

**PENGARUH GAYA HIDUP TERHADAP RESIKO  
TERJADINYA HIPERTENSI DI RW 04  
KELURAHAN TAMALANREA  
INDAH WILAYAH KERJA  
PUSKESMAS ANTARA  
MAKASSAR**



Diajukan untuk Memenuhi Salah Satu Syarat Meraih Gelar  
Sarjana Keperawatan Jurusan Keperawatan pada  
Fakultas Ilmu Kesehatan UIN  
Alauddin Makassar

OLEH

AKBAR ARIFIN

NIM 70300108001

**FAKULTAS ILMU KESEHATAN  
UIN ALAUDDIN MAKASSAR  
2012**

*Sahabat adalah yang memegang erat tanganmu*

*Dan menyentuh hatimu...*

*Saat terjadi pertengkaran cobalah tuk saling memaafkan..*

*Saat terjadi perselisihan cobalah tuk saling mengerti satu sama  
lain*

*Saat terjadi kegelisahan cobalah tuk saling menghibur*

*Saat bersama, tertawa, bercanda tuk mengukir kenangan indah*

*Saat terjadi perpisahan, jangan menangis tapi tersenyumlah ☺*

*Dan*

*Ingatlah segala kenangan yang telah di ukir bersama.....*

*God bless us*

UNIVERSITAS ISLAM NEGERI  
**ALAUDDIN**  
MAKASSAR

## PERNYATAAN KEASLIAN SKRIPSI

Dengan penuh kesadaran, penyusun yang bertanda tangan di bawah ini menyatakan bahwa skripsi ini benar adalah hasil karya penyusun sendiri. Jika dikemudian hari terbukti bahwa ia merupakan duplikat, tiruan, plagiat, atau dibuat oleh orang lain, sebagian atau seluruhnya, maka skripsi dan gelar yang diperoleh karenanya batal demi hukum.



Makassar, Juli 2012

Penyusun,

Akbar Arifin  
NIM: 70300108001

## PENGESAHAN SKRIPSI

Skripsi yang berjudul “Pengaruh Gaya Hidup Terhadap Resiko Terjadinya Hipertensi Di RW 04 Kelurahan Tamalanrea Indah Wilayah Kerja Puskesmas Antara Makassar” yang disusun oleh Akbar Arifin, NIM :70300108001, Mahasiswa jurusan Keperawatan pada Fakultas Ilmu Kesehatan Universitas Islam Negeri (UIN) Alauddin Makassar, telah diuji dalam sidang *Munaqasyah* yang diselenggarakan pada hari Kamis, 09 Agustus 2012, bertepatan dengan 20 Ramadhan 1433 H, dinyatakan telah dapat diterima sebagai salah satu syarat untuk memperoleh gelar sarjana dalam Ilmu Kesehatan, Jurusan Keperawatan (dengan beberapa perbaikan).

Makassar, 09 Agustus 2012 M

20 Ramadhan 1433 H

### DEWAN PENGUJI

Ketua	:	Dr. dr. H. Rasyidin Abdullah, MPH.,MH.Kes	(	)
Sekretaris	:	Fatmawati Mallapiang,SKM.,M.Kes	(	)
Pembimbing I	:	Dra. Hj. Wahbah Idris, SKM.,M.Kes	(	)
Pembimbing II	:	Misbahuddin Alip, S.Kep.,Ns.,M.Kes	(	)
Penguji I	:	Hj. Murtini, SKM.,M.Kes	(	)
Penguji II	:	Drs. H. Syamsul Bahri, M.Si	(	)

Diketahui oleh:

Dekan Fakultas Ilmu Kesehatan UIN Alauddin  
Makassar

Dr. dr. H. Rasyidin Abdullah, MPH.,MH.,Kes.

NIP. 19530119 198110 1 001

## KATA PENGANTAR

بِسْمِ اللَّهِ الرَّحْمَنِ الرَّحِيمِ

Puji syukur senantiasa penulis panjatkan kehadirat Allah swt atas segala rahmat dan karunia-Nya sehingga penulis dapat menyelesaikan skripsi ini dengan baik. Shalawat dan salam atas junjungan Nabi Muhammad saw sebagai rahmatan lilalamin yang telah mengantarkan umatnya dari jalan kegelapan ke jalan yang terang benderang. Skripsi ini dibuat untuk memenuhi persyaratan dalam menyelesaikan studi pada program SI Keperawatan di Fakultas Ilmu Kesehatan Universitas Islam Negeri (UIN) Alauddin Makassar.

Penulis menyadari bahwa dalam penyusunan skripsi ini dapat terselesaikan karena adanya bantuan dan dukungan dari berbagai pihak. Oleh karena itu, pada kesempatan ini penulis menyampaikan ucapan terima kasih buat kedua orang tua dan saudara-saudaraku atas bantuan baik berupa materi maupun dukungannya, serta penghargaan yang sebesar-besarnya kepada yang terhormat:

1. Bapak Prof.Dr.H.A.Qadir Gassing HT, MS selaku Rektor Universitas Islam Negeri Alauddin Makassar.
2. Bapak Dr.dr.H.Rasjidin Abdullah, MPH., M.Kes selaku Dekan Fakultas Ilmu Kesehatan Universitas Islam Negeri Alauddin Makassar.
3. Pembantu Dekan 1, Pembantu Dekan 2 dan Pembantu Dekan 3
4. Nur Hidayah, S.Kep.,Ns.,M.Kes selaku ketua prodi Jurusan Keperawatan Fakultas Ilmu Kesehatan Universitas Islam Negeri Alauddin Makassar

serta sebagai Ibu yang selalu memberikan motivasi dan pengetahuan yang luas kepada kami anak didiknya.

5. Risna,SKM,S.Kep.,Ns.,M.Kes selaku dosen prodi Jurusan Keperawatan Fakultas Ilmu Kesehatan Universitas Islam Negeri Alauddin Makassar serta sebagai Ibu yang selalu memberikan motivasi dan pengetahuan yang luas kepada kami anak didiknya.
6. Dra.Hj.Wahbah Idris,SKM.,M.Kes dan Misbahuddin Alip,S.Kep,Ns, M.Kes selaku pembimbing I dan II yang telah memberikan petunjuk, arahan, dan bimbingan dalam penyusunan skripsi ini.
7. Hj.Murtini,SKM.,M.Kes dan Drs.H.Syamsul Bahri, M.si. selaku tim penguji sekaligus pembimbing dalam penyusunan skripsi ini.
8. Dr.Hj.Radhiah,M.Kes selaku Kepala Puskesmas Antara Kelurahan Tamalanrea Indah Kecamatan Tamalanrea Kota Makassar terima kasih atas bantuannya selama penelitian di puskesmas.
9. Dosen serta staf Program Studi Keperawatan yang telah memberi bantuan dan bimbingan selama peneliti mengikuti pendidikan.
10. Teristimewah buat seluruh keluargaku, khususnya Ayahanda dan Ibunda serta Kakaku yang tercinta atas dukungan, jerih paya serta doa restunya sehingga penulis dapat menyelesaikan skripsi ini.
11. Bapak DR. Muh. KHalifah Mustami, M.Pd selaku orang tua saya selama tinggal dan menuntut ilmu di Kota Makassar

12. Sahabatku Mustaming.S.Kep, Ismail, Hastuti Hamzah, Muh.Ramli, Amsal Awaluddin, Rahman Hasyim S.Kep, Aspar Ahmad, Firmansyah S.Kep, Rahmatullah, Imran dan seluruh rekan mahasiswa keperawatan yang tak sempat ku sebut namanya terima kasih atas bantuan dan dukungannya.

Penulis menyadari bahwa skripsi ini masih jauh dari kesempurnaan. Oleh karena itu, dengan penuh kerendahan hati penulis bersedia menerima kritik dan saran yang sifatnya membangun sebagai upaya penyempurnaan skripsi ini.

Akhir kata, penulis mengucapkan terima kasih atas segala kebaikan dan bantuan yang diberikan semoga mendapat balasan yang setimpal disisi Allah swt. Amin.



Makassar, Agustus 2012

Penulis

## DAFTAR ISI

SAMPUL	
DAFTAR ISI.....	ii
BAB I PENDAHULUAN.....	1
A. Latar Belakang Masalah.....	1
B. Perumusan Masalah .....	5
C. Tujuan Penelitian .....	6
D. Manfaat Penelitian .....	7
BAB II TINJAUAN PUSTAKA.....	8
A. Tinjauan Umum Tentang Hipertensi.....	8
1. Definisi .....	8
2. Manifestasi klinik hipertensi .....	10
3. Klasifikasi hipertensi .....	11
4. Jenis hipertensi .....	12
5. Penyebab hipertensi.....	12
6. Penatalaksanaan hipertensi.....	13
7. Pencegahan dan penanggulangan hipertensi .....	14
8. Komplikasi .....	16
9. Cara diagnosis .....	16
B. Tinjauan Umum tentang gaya hidup.....	17
1. Komsumsi alkohol .....	18
2. Komsumsi natrium tinggi.....	19
3. Kebiasaan olah raga .....	23



4. Merokok .....	23
5. Komsumsi lemak tinggi .....	24
6. Stress .....	28
<b>BAB III KERANGKA KONSEP .....</b>	<b>31</b>
A. Dasar Pemikiran Variabel yng Diteliti.....	31
B. Pola Pikir Variabel Penelitian .....	32
C. Definisi Operasional dan Kriteria Objektif.....	33
D. Hipotesis Penelitian.....	35
<b>BAB IV METODE PENELITIAN .....</b>	<b>36</b>
A. Desain Penelitian.....	36
B. Populasi dan Sampel .....	36
C. Waktu dan Tempat Penelitian.....	37
D. Instrumen Penelitian.....	37
E. Pengumpulan Data .....	41
F. Pengelolaan Data dan Analisis Data .....	41
G. Etika Penelitian .....	43
<b>BAB V HASIL PENELITIAN DAN PEMBAHASAN .....</b>	<b>44</b>
A. Hasil Penelitian .....	44
B. Pembahasan.....	60
<b>BAB VI PENUTUP .....</b>	<b>65</b>
A. Kesimpulan .....	65
B. Saran.....	66
<b>DAFTAR PUSTAKA</b>	

## ABSTRAK

Nama Penyusun : Akbar Arifin  
NIM : 70300108001  
Judul Skripsi : Pengaruh Gaya Hidup Terhadap Resiko Terjadinya Hipertensi di RW 04 Kelurahan Tamalanrea Indah Wilayah Kerja Puskesmas Antara Makassar

---

Gaya hidup adalah pola hidup seseorang di dunia yang diekspresikan dalam aktifitas, minat dan opininya. Gaya hidup menggambarkan keseluruhan diri seseorang yang berinteraksi dengan lingkungannya.

Penelitian ini bertujuan untuk mengetahui pengaruh gaya hidup terhadap resiko terjadinya hipertensi di RW 04 Kelurahan Tamalanrea Indah wilayah kerja Puskesmas Antara Makassar, yang secara khusus bertujuan untuk mengetahui pengaruh mengkonsumsi alkohol, mengkonsumsi natrium tinggi, dan kebiasaan berolahraga.

Penelitian ini adalah penelitian *deskriptif analitik* dengan menggunakan desain *cross sectional* yang bertujuan untuk mengidentifikasi pengaruh gaya hidup terhadap resiko terjadinya hipertensi di RW 04 Kelurahan Tamalanrea Indah wilayah kerja Puskesmas Antara Makassar.

Populasi dalam penelitian ini adalah seluruh keluarga yang tinggal di RW 04 Kelurahan Tamalanrea Indah wilayah Kerja Puskesmas Antara Makassar. Teknik pengambilan sampel yaitu dengan cara total sampling di mana Sampel dalam penelitian ini adalah keluarga yang berusia  $\geq 20$  tahun dan memiliki riwayat hipertensi di RW 04 Kelurahan Tamalanrea Indah Makassar. Pengumpulan datanya menggunakan kuesioner dan observasi. Analisis dengan menggunakan uji statistik *Chi-Square*. Analisis data dilakukan dengan bantuan komputer SPSS versi 18, dengan nilai  $\alpha = 0,05$

Hasil penelitian menunjukkan bahwa ada pengaruh signifikan mengkonsumsi alkohol terhadap resiko terjadinya hipertensi dengan  $p = 0,006$ , Pengaruh mengkonsumsi natrium tinggi terhadap resiko terjadinya hipertensi dengan signifikansi  $p = 0,000$ , Pengaruh kebiasaan jarang berolahraga terhadap resiko terjadinya hipertensi dengan signifikansi  $p = 0,001$ .

Oleh karena itu, pengaruh gaya hidup terhadap resiko terjadinya hipertensi di RW 04 Kelurahan Tamalanrea Indah Wilayah Kerja Puskesmas Antara Makassar dapat dihindari dengan tidak mengkonsumsi alkohol, kurangi mengkonsumsi natrium tinggi, dan rajin berolahraga.

Kata kunci : Gaya hidup, mengkonsumsi alkohol, mengkonsumsi natrium tinggi, kebiasaan berolahraga, dan hipertensi.

Pustaka : 28 ( 1997 – 2012 )

## **BAB I**

### **PENDAHULUAN**

#### **A. Latar Belakang**

Gaya hidup adalah pola hidup seseorang di dunia yang diekspresikan dalam aktifitas, minat dan opininya. Gaya hidup menggambarkan keseluruhan diri seseorang yang berinteraksi dengan lingkungannya (Santi, 2001).

Gaya hidup sehat menggambarkan pola perilaku sehari-hari yang mengarah pada upaya memelihara kondisi fisik, mental dan sosial berada dalam keadaan positif. Gaya hidup sehat meliputi kebiasaan tidur, makan, pengendalian berat badan, tidak merokok atau minum-minuman beralkohol, berolahraga secara teratur dan terampil dalam mengelola stres yang dialami. (Lisnawati, 2001)

Perilaku sehat (healthy behavior) adalah perilaku-perilaku atau kegiatan-kegiatan yang berkaitan dengan upaya mempertahankan dan meningkatkan kesehatan. Untuk mencapai gaya hidup yang sehat diperlukan pertahanan yang baik dengan menghindari kelebihan dan kekurangan yang menyebabkan ketidakseimbangan yang menurunkan kekebalan dan semua yang mendatangkan penyakit (Hardinger dan Shryock, 2001). Hal ini juga didukung oleh pendapat Levy dan Shirrefs (1984) yang menyebutkan bahwa untuk mendapatkan kesehatan yang prima jalan terbaik adalah dengan merubah gaya hidup yang terlihat dari aktifitasnya dalam menjaga kesehatan. (Notoatmojo, 2002)

Allah berfirman Q.S. Al A'raaf/7 : 31

﴿ يَبِينِي ۚ آدَمَ خُذُوا زِينَتَكُمْ عِنْدَ كُلِّ مَسْجِدٍ وَكُلُوا وَاشْرَبُوا وَلَا تُسْرِفُوا إِنَّهُ لَا يُحِبُّ الْمُسْرِفِينَ ﴾

Terjemahnya:

Hai anak Adam, pakailah pakaianmu yang indah di setiap (memasuki) mesjid, makan dan minumlah, dan janganlah berlebih-lebihan. Sesungguhnya Allah tidak menyukai orang-orang yang berlebih-lebihan.

Sementara ulama berpendapat bahwa ayat ini turun ketika beberapa orang sahabat nabi bermaksud untuk meniru kelompok Hummas yakni kelompok suku Quraisy dan keturunannya yang sangat menggebu-gebu semangat beragamanya sehingga enggan bertawaf kecuali memakai pakaian baru yang belum pernah dipakai melakukan dosa, serta sangat ketat dalam memilih makanan ketika melaksanakan ibadah haji. Sehingga sahabat Nabi SAW berkata: "kita lebih wajar melakukan hal demikian daripada Hummas." Nah, ayat ini turun untuk menegur dan memberi petunjuk bagaimana yang seharusnya dilakukan.

Ayat ini Allah memerintahkan kepada seluruh anak adam untuk menutup auratnya, karena membuka aurat pastilah buruk. Lakukanlah hal itu setiap kamu memasuki masjid, baik itu dalam arti khusus yakni bangunan masjid, maupun dalam arian luas yakni bumi. *Dan makanlah dan minumlah*, makanan yang halal lagi baik (sejalan dengan ayat sebelumnya yang dibahas). *Dan janganlah berlebih-lebihan* dalam segala hal, baik dalam beribadah dengan menambah cara atau kadarnya baik itu dalam hal makan dan minum

atau apa saja, karena *sesungguhnya allah tidak menyukai orang-orang yang berlebih-lebihan*. (Kementrian Agama RI. 2002).

Ayat tersebut di atas bahwa melarang mengkonsumsi makanan dan minuman yang berlebih-lebihan karena makanan yang berlebihan dapat menimbulkan berbagai penyakit. Selain itu hipertensi juga dapat ditimbulkan karena mengkonsumsi makanan yang berlebihan seperti asupan garam yang banyak dan banyak mengkonsumsi makanan yang mengandung lemak tinggi.

Hipertensi merupakan salah satu penyakit terbanyak di dunia, mengenai hampir 50 juta orang di Amerika Serikat dan hampir 1 milyar orang di seluruh dunia. Prevalensi hipertensi meningkat, sesuai peningkatan usia. Penelitian Framingham study menunjukkan bahwa pada individu berusia lebih dari 55 tahun, memiliki kemungkinan sebesar 90% untuk menjadi hipertensi. (Notoatmojo, 2002)

Hipertensi bukan sekadar peninggian tekanan darah, melainkan juga faktor risiko utama gangguan fungsi berbagai organ tubuh seperti otak, ginjal, dan jantung. Semakin tinggi tekanan darah, maka risiko kerusakan organ-organ tubuh semakin melonjak. Tiap tahunnya, 7 juta orang di seluruh dunia meninggal akibat hipertensi. Problem kesehatan global terkait hipertensi dirasakan mencemaskan dan menyebabkan biaya kesehatan tinggi. Tahun 2000 saja hampir 1 miliar penduduk dunia menderita hipertensi. Jumlah ini diperkirakan akan melonjak menjadi 1,5 miliar pada 2025. Dua pertiga penderita hipertensi hidup di negara miskin dan berkembang. Prevalensi hipertensi di Indonesia 31,7 persen. Artinya, hampir 1 dari 3 penduduk usia 18

tahun ke atas menderita hipertensi. (Dines kesehatan Sul-Sel, 2012)

Di Indonesia, banyaknya penderita hipertensi diperkirakan 15 juta orang tetapi hanya 4% yang merupakan hipertensi terkontrol. Prevalensi hipertensi 6-15% pada orang dewasa, 50% diantaranya tidak menyadari sebagai penderita hipertensi sehingga mereka cenderung untuk menjadi hipertensi berat karena tidak menghindari dan tidak mengetahui faktor risikonya, dan 90% merupakan hipertensi esensial. Disamping itu, akibat lebih lanjut yang ditimbulkan oleh hipertensi adalah stroke, PJK, kerusakan pada mata dan ginjal (Bustan, 2007).

Dari 33 propinsi di Indonesia terdapat 8 propinsi yang kasus penderita hipertensi melebihi rata – rata nasional yaitu : Sulawesi Selatan (27%), Sumatera Barat (27%), Jawa Barat (26%), Jawa Timur (25%), Sumatera Utara (24%), Sumatera Selatan (24%), Riau (23%), dan Kalimantan Timur (22%). Sedangkan perbandingan kota di Indonesia kasus hipertensi cenderung tinggi pada daerah urban seperti : Jobodetabek, Medan, Bandung, Surabaya, dan Makassar yang mencapai 30-34%. (Pohan, 2012)

Berdasarkan Dines Kesehatan Sul-Sel menyatakan bahwa dari 69 Rumah Sakit Kabupaten/Kota Sulawesi Selatan (Pemerintah dan Swasta) yang melaporkan situasi penyakit tidak menular menunjukkan bahwa kasus yang terbanyak adalah hipertensi baik pada penderita rawat jalan (2.332 penderita) maupun pada penderita rawat inap (423 penderita dengan kematian 13 orang), dan pada tahun 2005 untuk penderita hipertensi rawat jalan sebesar 6.197 orang sedangkan rawat inap sebanyak 1.399 orang.(Dines kesehatan Sul-Sel,

2012)

Berdasarkan data awal yang diperoleh peneliti, jumlah penduduk di wilayah kerja Puskesmas Antara yaitu sebesar 48.385 jiwa yang terdiri dari laki-laki 24.631 jiwa dan perempuan 23.754 jiwa, terdiri dari dua Kelurahan yaitu Kelurahan Tamalnrea Jaya dan Kelurahan Tamalnrea Indah. Jumlah kunjungan penderita hipertensi di Puskesmas Antara selama 3 tahun terakhir yaitu pada tahun 2009 sebanyak 549 jiwa, tahun 2010 sebanyak 564 jiwa, dan tahun 2011 sebanyak 620 jiwa yang menderita hipertensi. sehingga jika dilihat dari rasio banyak penderita hipertensi dari tahun ke tahun semakin meningkat.

Berangkat dari fenomena tersebut di atas, peneliti tertarik untuk melakukan kajian penelitian dengan judul “Pengaruh Gaya Hidup Terhadap Resiko Terjadinya Hipertensi di Rw 04 Kelurahan Tamalanrea Indah Wilayah Kerja Puskesmas Antara Makassar.”

## **B. Rumusan Masalah**

Berdasarkan uraian dalam latar belakang di atas, maka perumusan masalah sebagai berikut : “Apakah ada Pengaruh Kebiasaan Minum Alkohol, Komsumsi Natrium Tinggi, dan Kebiasaan Berolahraga Terhadap Resiko Terjadinya Hipertensi di RW 04 Kelurahan Tamalanrea Indah Wilayah Kerja Puskesmas Antara Makassar.?”

### C. Tujuan Penelitian

#### 1. Tujuan Umum

Diketahui ada pengaruh gaya hidup terhadap risiko terjadinya hipertensi di RW 04 Kelurahan Tamalanrea Indah Wilayah kerja Puskesmas Antara Makassar.

#### 2. Tujuan Khusus

- a. Diketahui ada pengaruh kebiasaan minum alkohol terhadap kejadian hipertensi.
- b. Diketahui ada pengaruh konsumsi natrium tinggi terhadap kejadian hipertensi.
- c. Diketahui ada pengaruh kebiasaan berolahraga terhadap kejadian hipertensi.





## D. Manfaat Penelitian

### 1. Institusi Pendidikan

- a. Diharapkan penelitian ini menambah khasanah ilmu pengetahuan dan menjadi bahan bacaan tentang pengaruh gaya hidup terhadap resiko terjadinya hipertensi
- b. Sebagai bahan atau sumber data penelitian berikutnya dan mendorong bagi pihak yang berkepentingan untuk melakukan penelitian lebih lanjut

### 2. Instansi Pelayanan Kesehatan

Sebagai salah satu sumber informasi dan bahan masukan bagi pelayanan kesehatan dalam meningkatkan program pencegahan hipertensi di Puskesmas Antara Makassar.

### 3. Manfaat Bagi Peneliti

Merupakan pengalaman berharga dan menambah pengetahuan bagi peneliti dalam mengaplikasikan ilmu yang diperoleh untuk kepentingan pelaksanaan tugas di masa yang akan datang serta sebagai syarat untuk menyelesaikan studi S1 Keperawatan.

### 4. Masyarakat

Membantu dan mendorong individu, keluarga, dan masyarakat agar dapat berperan secara aktif dalam upaya pelayanan kesehatan dan keperawatan khususnya dalam meningkatkan derajat kesehatannya.

## BAB II

### TINJAUAN PUSTAKA

#### A. Tinjauan Umum Tentang Penyakit Hipertensi

##### 1. Definisi

Hipertensi (tekanan darah tinggi) adalah tekanan yang diakibatkan dari aliran darah yang dipompa oleh jantung mengalir cepat sehingga menekan dan merusak dinding arteri pada pembuluh darah. Seseorang dikatakan memiliki hipertensi jika pada pemeriksaan, tekanan darah di atas 140 mmHg sistolik atau 90 mmHg diastolik yang biasa ditulis 140//90 mmHg (Pahlevi, 2009).

Hipertensi adalah suatu keadaan dimana tekanan darah meningkat melebihi batas normal. Batas tekanan darah normal bervariasi sesuai dengan usia, dimana tekanan yang abnormal tinggi di dalam arteri menyebabkan meningkatnya risiko terhadap stroke, aneurisma, gagal jantung, serangan jantung dan kerusakan ginjal. (Gunawan, 2001)

Tekanan Darah Tinggi (*hipertensi*) adalah kondisi medis saat seseorang mengalami peningkatan tekanan darah di dalam arteri di atas normal yang mengakibatkan risiko kesakitan (*morbidity*) dan kematian (*mortality*). Secara umum, hipertensi merupakan suatu keadaan tanpa gejala, dimana tekanan yang abnormal tinggi di dalam arteri menyebabkan meningkatnya resiko terhadap *stroke*, *aneurisma*, gagal jantung, serangan jantung dan kerusakan ginjal. (Kompas, 2007).

Peninggian tekanan sistolik tanpa diikuti oleh peninggian tekanan

diastolik disebut hipertensi sistolik atau hipertensi sistolik terisolasi (isolated systolic hypertension). Hipertensi sistolik terisolasi umumnya dijumpai pada usia lanjut. Jika keadaan ini dijumpai pada masa adolesen atau dewasa muda sebagian besar dihubungkan dengan sirkulasi hiperkinetik dan diramalkan di kemudian hari tekanan diastolik juga meningkat.

Tekanan darah adalah desakan darah terhadap dinding-dinding arteri ketika darah tersebut dipompa dari jantung ke jaringan. Tekanan darah merupakan gaya yang di berikan darah pada dinding pembuluh darah. Tekanan ini bervariasi sesuai pembuluh darah terkait dan denyut jantung. Tekanan darah pada arteri besar bervariasi menurut denyutan jantung. Tekanan ini paling tinggi ketika vertikel berkontraksi (tekanan diastolik). (Sugiharto,2007)

Tekanan darah digolongkan normal jika tekanan darah sistolik tidak melampaui 90 mmHg dalam keadaan istirahat, sedangkan hipertensi adalah tekanan darah tinggi yang bersifat abnormal. Tekanan darah normal bervariasi sesuai usia, sehingga setiap diagnosis hipertensi harus bersifat spesifik usia. Secara umum, seorang dianggap mengalami hipertensi apabila tekanan darahnya lebih tinggi dari 140 mmHg sistolik atau 90 mmHg diastolik (ditulis 140/90). (Crowin,2001).

Dikatakan hipertensi jika pada 2 kali atau lebih kunjungan yang berbeda waktu didapatkan tekanan darah rata-rata dari 2 atau lebih pengukuran setiap kunjungan, diastolik 90mmHg atau sistolik 140mmHg

atau lebih. Pengukuran yang pertama kali belum dapat memastikan adanya hipertensi akan tetapi dapat merupakan petunjuk untuk dilakukan observasi lebih lanjut.

## 2. Manifestasi klinik hipertensi

Pada sebagian besar penderita, hipertensi tidak menimbulkan gejala meskipun secara tidak sengaja beberapa gejala terjadi bersamaan dan dipercaya berhubungan dengan tekanan darah tinggi (padahal sesungguhnya tidak). Gejala yang dimaksud adalah sakit kepala, perdarahan dari hidung, pusing, wajah kemerahan dan kelelahan, yang bisa saja terjadi baik pada penderita hipertensi, maupun pada seseorang dengan tekanan darah yang normal.

Jika hipertensinya berat atau menahun dan tidak diobati, bisa timbul gejala berikut:

- a. sakit kepala
- b. kelelahan
- c. mual
- d. muntah
- e. sesak nafas
- f. gelisah
- g. pandangan menjadi kabur yang terjadi karena adanya kerusakan pada otak, mata, jantung dan ginjal.

Kadang penderita hipertensi berat mengalami penurunan kesadaran dan bahkan koma karena terjadi pembengkakan otak. Keadaan ini disebut *ensefalopati hipertensif*, yang memerlukan penanganan segera.

(Crowin,2001).

### 3. Klasifikasi Hipertensi

Klasifikasi tekanan darah

Kategori	Tekanan darah sistolik	Tekanan darah diastolik
Normal	120mmHg-130mmHg	85mmHg-95mmHg
Normal tinggi	130-139mmHg	85-89mmHg
Stadium 1 ( HT Ringan)	140-159 mmHg	90-99mmHg
Stadium 2 ( HT sedang )	160-179mmHg	100-109mmHg
Stadium 3 ( HT berat)	180-209mmHg	110-119mmHg
Stadium 4 ( HT maligna)	210mmHg/lebih	120mmHg/lebih

Sumber: WHO, 2001

Ada berbagai macam batasan tingginya tekanan darah untuk dapat dikatakan hipertensi. Untuk itu, WHO memakai batasan berikut:

HT jika TDS > 160 mmHg atau TDD > 95 mmHg

Macam - macam Hipertensi :

- a. HT ringan TDD (90-110)mmHg
- b. HT sedang TDD (110-130)mmHg
- c. HT berat TDD > 130 mmHg (Bustan, 2007)

#### 4. Jenis Hipertensi

Hipertensi, menurut penyebabnya dibagi menjadi 2 golongan yaitu:

- a. Hipertensi esensial atau primer adalah hipertensi yang tidak /belum diketahui penyebabnya, sekitar 90% penderita hipertensi adalah hipertensi primer.
- b. Hipertensi sekunder adalah hipertensi yang penyebabnya dapat diketahui, antara lain kelainan pembuluh darah ginjal, gangguan kelenjar tiroid (hipertiroid), penyakit kelenjar adrenal (hiperaldosteronisme), dan lain lain. (Baughmen,2000)

#### 5. Penyebab hipertensi

Karena tekanan darah bergantung pada kecepatan denyut jantung, volume sekuncup, dan TPR, maka peningkatan salah satu dari ketiga variabel yang tidak dikompensasi dapat menyebabkan hipertensi.

- a. Peningkatan kecepatan denyut jantung dapat terjadi akibat ransangan abnormal saraf atau hormon pada nodus SA. Peningkatan denyut jantung yang berlangsung kronik sering menyertai keadaan hipertiroidisme. Namun peningkatan kecepatan denyut jantung biasanya dikompensasi oleh penurunan volume sekuncup atau TPR, sehingga tidak menimbulkan hipertensi.
- b. Peningkatan volume sekuncup yang berlangsung lama dapat terjadi apabila terdapat peningkatan volume plasma yang berkepanjangan akibat gangguan penanganan air dan garam oleh ginjal atau konsumsi garam yang berlebihan. Peningkatan pelepasan renin atau aldosteron

atau penurunan aliran darah ginjal dapat mengubah penanganan air dan garam oleh ginjal. Peningkatan volume plasma akan menyebabkan peningkatan diastolik akhir sehingga terjadi peningkatan volume diastolik akhir sehingga terjadi peningkatan volume sekuncup dan tekanan darah.

- c. Peningkatan TPR (total periver resisten) yang berlangsung lama dapat terjadi peningkatan rangsangan syaraf atau hormon pada artriol atau responsif yang berlebihan dari artriol atau responsivitas yang berlebihan dari artriol terhadap rangsangan yang normal. (Brunner, 2001)

#### 6. Penatalaksanaan Hipertensi

Untuk mengobati penyakit hipertensi dengan cara non farmakologi antara lain yaitu dengan memodifikasi gaya hidup cukup efektif dapat menurunkan resiko kardiovaskuler dengan biaya sedikit dan resiko minimal:

- a. Menurunkan berat badan bila terdapat kelebihan.
- b. Membatasi alkohol.
- c. Meningkatkan aktifitas fisik aerobik.
- d. Mengurangi asupan natrium.
- e. Mempertahankan asupan kalium yang adekuat (90 mmol/hari).
- f. Mempertahankan asupan kalium dan magnesium yang adekuat.
- g. Berhenti merokok dan mengurangi asupan lemak jenuh dan kolesterol dalam makanan.

Adapun pengobatan dengan farmakologi adalah dengan menggunakan obat golongan diuretik, penyekat beta, antagonis kalsium dan penghambat *Angiotensin Converting Enzyme* (penghambat ACE) merupakan obat anti hipertensi yang sering di gunakan pada pengobatan.(Arief,2008)

## 7. Pencegahan dan Penanggulangan Hipertensi

Terdapat 7 langkah praktis untuk mencegah terjadinya hipertensi atau komplikasi yang dapat ditimbulkan oleh hipertensi.

### a. Langkah 1: Mengetahui resiko

Tanya pada diri sendiri pertanyaan berikut: Apakah anda memiliki sejarah keluarga penderita hipertensi? Apakah anda memiliki berat badan berlebih? Apakah anda makan makanan berkadar garam tinggi? Apakah anda cukup olahraga atau apakah anda perokok? Jika jawaban anda ya pada salah satu pertanyaan di atas, anda beresiko memiliki tekanan darah tinggi.

### b. Langkah 2: Mengontrol pola makan.

Apabila ingin terhindar dari resiko hipertensi, jauhi makan makanan berlemak dan mengandung garam. *American Heart Association* menyarankan konsumsi maksimum garam sebanyak satu sendok teh per hari. Sementara lemak memang dibutuhkan tubuh namun dalam jumlah kecil yaitu untuk menjaga tubuh tetap berfungsi karena itu konsumsi lemak disarankan kurang dari 30% dari konsumsi kalori setiap hari.



c. Langkah 3: Tingkatkan konsumsi potasium (K) dan magnesium (mg), Pola makan yang rendah potasium magnesium menjadi salah satu faktor pemicu tekanan darah tinggi. Buah-buahan dan sayuran segar adalah sumber terbaik bagi kedua nutrisi tersebut.

d. Langkah 4: Makan-makanan jenis padi-padian.

Dalam sebuah penelitian yang dimuat dalam *American Journal Clinical Nutrition*, ditemukan pria yang makan sedikitnya satu porsi per hari sereal dari jenis padi-padian kecil kemungkinan terkena penyakit jantung hingga 20%. Semakin banyak konsumsi jenis padi-padian, semakin rendah resiko penyakit koroner termasuk tekanan darah tinggi. Satu langkah penting menurunkan tekanan darah tinggi dan menghindari komplikasi akibat hipertensi adalah sesederhana memilih roti gandum alih-alih makan beras putih atau beras merah.

e. Langkah 5: Tingkatkan aktivitas fisik .  
Dengan meningkatkan aktivitas fisik (olahraga) dapat menurunkan resiko tekanan darah tinggi. Olahraga yang dianjurkan hanya 30 sampai 45 menit lima hari dalam seminggu cukup untuk menurunkan hipertensi.

f. Langkah 6: Sertakan bantuan dari kelompok pendukung  
Sertakan keluarga dan teman menjadi kelompok pendukung pola hidup sehat. Dukungan dan partisipasi orang lain membuatnya lebih mudah dan lebih asyik bagi setiap orang. Penelitian menunjukan dukungan

kelompok terbukti berhasil dalam membuat perubahan gaya hidup untuk mencegah tekanan darah tinggi.

- g. Langkah 7: Berhenti merokok. Merokok meningkatkan risiko komplikasi lain seperti penyakit jantung dan stroke pada mereka penderita hipertensi (Brunner, 2001.)

#### 8. Komplikasi

Tekanan darah yang terus-menerus tinggi dapat menimbulkan komplikasi pada organ tubuh penderita. Organ yang paling sering menjadi target kerusakan akibat Hipertensi antara lain :

- a. Otak : menyebabkan stroke
- b. Mata : menyebabkan retinopati hipertensi dan dapat menimbulkan kebutaan
- c. Jantung : menyebabkan Penyakit Jantung Koroner (termasuk Infark jantung), Gagal Jantung
- d. Ginjal : menyebabkan Penyakit Ginjal Kronik, Gagal Ginjal Terminal

#### 9. Cara Diagnosis

Diagnosis hipertensi tidak dapat ditetapkan dalam satu kali pengukuran, hanya dapat ditetapkan setelah dua kali atau lebih pengukuran pada kunjungan yang berbeda, kecuali terdapat kenaikan yang tinggi atau gejala-gejala klinis. Setelah beristirahat selama 5 menit, dengan ukuran pembungkus lengan yang sesuai menutupi (80% lengan) atau alat pengukuran yang digunakan yaitu sphygmomanometer, sehingga dalam mendiagnosis hipertensi dapat dilakukan dengan 2 cara, yaitu :

- a. Pemeriksaan tekanan darah dengan menggunakan sphigmanometer.
- b. Anamnesis yaitu dengan teknik wawancara misalnya dengan melihat riwayat keluarga. (Corwin, 2001)

## **B. Tinjauan Umum Tentang Gaya Hidup**

Gaya hidup adalah pola hidup seseorang di dunia yang diekspresikan dalam aktifitas, minat dan opininya. Gaya hidup menggambarkan keseluruhan diri seseorang yang berinteraksi dengan lingkungannya (Santi, 2001).

Gaya hidup sehat menggambarkan pola perilaku sehari-hari yang mengarah pada upaya memelihara kondisi fisik, mental dan sosial berada dalam keadaan positif. Gaya hidup sehat meliputi kebiasaan tidur, makan, pengendalian berat badan, tidak merokok atau minum-minuman beralkohol, berolahraga secara teratur dan terampil dalam mengelola stres yang dialami. Sejalan dengan pendapat Lisnawati, Notoatmojo (2005) menyebutkan bahwa perilaku sehat (healthy behavior) adalah perilaku-perilaku atau kegiatan-kegiatan yang berkaitan dengan upaya mempertahankan dan meningkatkan kesehatan. Untuk mencapai gaya hidup yang sehat diperlukan pertahanan yang baik dengan menghindari kelebihan dan kekurangan yang menyebabkan ketidakseimbangan yang menurunkan kekebalan dan semua yang mendatangkan penyakit (Hardinger dan Shryock, 2001). Hal ini juga didukung oleh pendapat Levy dan Shirrefs (1984) yang menyebutkan bahwa untuk mendapatkan kesehatan yang prima jalan terbaik adalah dengan merubah gaya hidup yang terlihat dari aktifitasnya dalam menjaga kesehatan. (Lisnawati, 2001)

Yang termasuk gaya hidup adalah:

1. Konsumsi Alkohol

Alkohol yang dikenal sebagai minuman keras, dihasilkan dari fermentasi dan ragi. Karena sifat-sifat kimianya, alkohol digolongkan sebagai makanan yang sederhana dan tidak lengkap, dan kandungan nilai gizinya sangat terbatas. Meskipun kekurangan protein, vitamin, dan mineral, alkohol mengandung kalori. Peminum alkohol yang berat, risiko terkena hipertensinya relatif tinggi. Dalam hal ini alkohol akan bersifat sebagai penenang, yakni menekan system saraf dan memperlancar pembuluh darah, sehingga orang tersebut selain merasakan lebih rileks juga tekanan darahnya menurun. Namun, jika yang bersangkutan segera berhenti minum, pengaruh itu akan segera hilang dan tekanan darah akan naik kembali, bahkan kemungkinan akan melebihi tekanan darah sebelumnya. (Pinson, 2004)

Penelitian menunjukkan bahwa orang yang minum - minuman keras atau alkohol sampai dengan lima kali per hari, kemungkinan akan menderita hipertensi sangat tinggi dibandingkan dengan orang yang tidak minum sama sekali. Kemungkinan menderita stroke juga meningkat. Sementara itu, ada pula penelitian yang menunjukkan bahwa orang yang mengkonsumsi alkohol dalam batas tertentu, segelas anggur, satu atau dua kaleng bir, atau 0,3 liter wiski bahkan dapat mengurangi risiko terkena penyakit jantung koroner. Hal ini diduga karena alkohol dalam jumlah yang sedikit akan merangsang

ginjal untuk memproduksi sebagian besar protein HDL (high density lipoprotein) atau kolesterol yang baik. Sementara itu, alkohol yang berada dipembuluh darah arteri akan mengangkut kembali kolesterol kembali ke hati yang selanjutnya akan dikeluarkan dari tubuh. Sebaliknya, mengonsumsi alkohol dalam jumlah besar akan memberikan efek sebaliknya. (Anonym, 2003)

## 2. Konsumsi Natrium tinggi

Unsur natrium juga merupakan salah satu unsur penting dalam makanan. Sumber natrium selain terdapat pada garam dapur juga terdapat hampir disemua makanan yang berbeda-beda. Pada umumnya, natrium sebagian besar terdapat pada makanan yang berprotein dari pada makanan yang berupa sayur-sayuran dan biji-bijian. Natrium dalam bentuk garam yang ditambahkan dalam makanan, jumlahnya jauh lebih besar dibandingkan dengan yang terkandung dalam makanan alam. Makanan mengandung garam natrium, diantaranya makanan olahan (corned beef, ikan kalengan, lauk/sayur instan), saus botol (saus cabai, saus tomat, kecap), makanan instan (mie, lauk instan), cake dan kue kering yang dibubuhi soda kue/baking powder seperti biskuit. Tubuh manusia memerlukan unsur natrium. Natrium ini sangat penting untuk memelihara keseimbangan kimiawi tubuh, mengatur volume cairan yang dibutuhkan tubuh, dan membuat membran sel menjadi kuat dan lentur. Selain itu, natrium memegang peranan penting dalam menyalurkan

pulsa-pulsa saraf, dan membantu kontraksi pada jaringan otot termasuk otot jantung.(Azwar,2006)

Sejak zaman purbakala unsur garam telah dikenal. Pada zaman ini, garam dikenal sebagai bahan mineral yang mahal. Selain dipakai sebagai bumbu, garam juga dipakai sebagai bahan pengawet, seperti untuk mengawetkan daging dan ikan. Meskipun telah dikenal berabad-abad, unsur natrium dalam garam baru ditemukan pada tahun 1807 oleh sarjana kimia inggris bernama Sir Humphrey Davy (1778-1829) melalui proses elektrolisa untuk mengekstrak logam murni dari natrium hidroksida. Dalam tubuh kita terdapat suatu system yang kompleks, sehingga kadar natrium dalam darah dipelihara secara tepat. Jika dipandang dari sudut kesehatan, yang dikehendaki adalah makanan yang mengandung kadar natrium rendah, terutama bagi mereka yang menderita hipertensi. Jika tubuh Kekurangan natrium, secara naluri orang ingin mencari makanan yang bergaram. Sebaliknya, jika tubuh mengandung natrium terlalu banyak, dalam keadaan normal orang akan merasa haus dan akan minum, sehingga kadar natriumnya menjadi encer dan dapat dikeluarkan melalui air seni.

Fungsi dalam hal ini ginjal adalah bertanggung jawab dalam mengatur kadar natrium yang tepat dalam tubuh. Ginjal akan menghemat jika kadar natrium dalam keadaan rendah. Begitu pula sebaliknya, jika tubuh berkelebihan natrium, ginjal akan

mengeluarkannya melalui air seni. Ada sebagian orang yang ginjalnya tidak dapat mengendalikan jumlah natrium yang berlebihan, sehingga mengakibatkan cairan dalam tubuh meningkat. Jika hal ini terjadi, berarti akan lebih membebani system peredaran darah dan sangat tergantung dari jumlah kelebihan volume cairan yang akan menyebabkan tekanan darahnya lebih meningkat lagi. Karenanya, penderita perlu diberi obat lain yang sejenis untuk dapat mengurangi cairan dalam tubuh, yang akibatnya dapat menurunkan tekanan darah.(Azwar,2006)

Seorang yang menderita Hipertensi dan sedang dalam perawatan dengan obat, jika mengurangi konsumsi garam, selain obat itu akan lebih efektif juga hanya memerlukan obat dengan dosis yang lebih sedikit. Orang-orang yang sedang minum obat diuretik akan kehilangan banyak kalium. Namun, dengan mengurangi konsumsi garam, akan membantu mengurangi kehilangan mineral kalium yang sangat penting ini. Selain itu telah terbukti juga bahwa mengurangi konsumsi garam sangat penting bagi kesehatan tubuh.

Beberapa peneliti menemukan beberapa orang yang mempunyai tekanan darah normal, jika dalam makannya diberi garam dalam jumlah besar atau garam disuntikkan dalam pembuluh darahnya, akan mengalami kenaikan tekanan darah dengan nyata. Sebaliknya, beberapa orang yang mengonsumsi garam dalam jumlah besar, tekanan darahnya tidak terpengaruh sama sekali. Jadi hal ini

mendukung suatu teori bahwa ada orang yang peka dan ada pula orang lain yang tidak peka terhadap garam.(Azwar,2006)

Di negara yang sedang berkembang asupan garam tiap hari sekitar 150 -200 mmol. Pengurangan garam sepertiganya atau asupan garam sebanyak 90 – 100mmol tiap hari terbukti cukup efektif dalam menurunkan tekanan darah yang masih dapat diterima oleh responden kadar garam maksimal yang anjurkan dalam makanan sehari-hari sebanyak 6 gram/hari (1 sendok teh/hari). Garam merupakan hal yang sangat penting pada mekanisme timbulnya hipertensi. Pengaruh asupan garam terhadap hipertensi melalui peningkatan volume plasma (cairan tubuh) dan tekanan darah. Keadaan ini akan diikuti oleh peningkatan ekskresi (pengeluaran) kelebihan garam sehingga kembali pada keadaan hemodinamik (sistem peredaran) yang normal.(Arif,2008)

### 3. Kebiasaan olah raga

Olahraga sebagian besar dihubungkan dengan pengobatan hipertensi, karena olahraga isotonik (seperti bersepeda, jogging, aerobic) yang teratur dapat memperlancar peredaran darah sehingga dapat menurunkan tekanan darah. Terjadinya peningkatan tekanan darah cenderung berbeda, tergantung dari jenis latihan yang dilakukan. Pada olahraga yang dinamik seperti berlari atau bersepeda, *output* jantung meningkat untuk mempertahankan pasokan darah dan oksigen kedalam otot yang sedang bekerja, semakin besar output



jantung, semakin tinggi pula tekanan sistoliknya (tekanan saat kontraksi otot jantung). Peningkatan tekanan sistolik ini cenderung lebih besar daripada peningkatan tekanan diastolik (tekanan diantara denyut jantung). (Gunawan,2001).

#### 4. Merokok

Di Indonesia kebiasaan merokok ini telah lama dikenal, Dr zen ahmad membagi tiga Kriteria perokok yaitu perokok ringan yang menghabiskan kurang dari 5-10 batang rokok perhari, perokok sedang menghabiskan 11- 21 batang rokok perhari, dan perokok berat menghabiskan lebih dari 21 batang perhari dan merokok minimal 6 bulan sebelum menderita hipertensi.(Santi M,2004)

Rokok juga dihubungkan dengan hipertensi meskipun dengan mekanisme yang pasti pada manusia belum diketahui, tapi diduga resiko kardiovaskuler. Beberapa hal dibawah ini bisa menerangkan hubungan merokok dengan hipertensi.(Aditama,1997)

Nikotin sebagai bahan utama sigaretek menyebabkan peningkatan tekanan darah. Merokok dengan nikotin tinggi lebih meningkatkan tekanan darah dan denyut jantung bila dibandingkan dengan kandungan sedikit nikotin atau tanpa nikotin, keadaan ini disebabkan oleh karena nikotin meningkatkan pelepasan katekolamin medula adrenal dan jaringan kromapin jantung, disamping itu nikotin juga bekerja pada kemoreseptor badan-badan karotis meningkatkan peningkatan kadar karboksihemoglobin yang dapat mengurangi

kebutuhan oksigen yang dibutuhkan miokard. Nikotin juga dapat memberikan efek kenyamanan seperti perasaan tenang dan lebih bisa konsentrasi. Pada awal merokok mengandung 8–20mg nikotin dan setelah dibakar nikotin yang masuk kedalam sirkulasi darah 25 % dan setelah 3 detik efek nikotin sudah ditangkap di otak. Pada orang yang sudah merokok bertahun-tahun maka kadar nikotin dalam darahnya cukup tinggi, bila kemudian orang itu berhenti merokok maka kadar nikotin dalam darahnya akan menurun. Bila kadar nikotin  $\frac{2}{3}$  nya atau lebih maka timbulah withdrawal symptom. Keluhan ini dapat berupa lemah, sakit kepala, gangguan pencernaan, kurang konsentrasi, lesu dan sulit berpikir ini tergantung dari berapa lama orang merokok. (Arif,2008)

5. Konsumsi Lemak tinggi.

Lemak dan minyak yang terdapat di dalam makanan berguna untuk meningkatkan jumlah energi, membantu penyerapan vitamin-vitamin A, D, E, dan K, serta menambah lezatnya hidangan. Ditinjau dari kemudahan proses pencernaan, lemak terbagi 3 golongan. Yaitu lemak yang mengandung asam lemak tak jenuh ganda yang paling mudah dicerna, lemak yang mengandung asam lemak tak jenuh tunggal yang mudah dicerna, dan lemak yang mengandung asam lemak jenuh sulit dicerna. Makanan yang mengandung asam lemak tak jenuh ganda dan tak jenuh tunggal umumnya berasal dari makanan

nabati, kecuali minyak kelapa. Makanan sumber asam lemak jenuh umumnya berasal dari hewani. .( Jurnalnet Hipertensien, 2007)

Seseorang mengkonsumsi lemak dan minyak secara berlebihan akan mengurangi konsumsi makanan lain. Akibatnya, kebutuhan zat gizi yang lain tidak terpenuhi. Bagi kebanyakan penduduk Indonesia, khususnya yang tinggal di pedesaan, konsumsi lemak/minyak masih sangat rendah sehingga masih perlu ditingkatkan. Sedangkan konsumsi lemak pada penduduk diperkotaan sudah harus diwaspadai, karena cenderung berlebihan. Mereka yang sudah berlebihan mengkonsumsi lemak harus segera menurunkan secara bertahap, dengan cara mengurangi konsumsi makanan berlemak tinggi, termasuk mengurangi konsumsi makanan bersantan dan yang digoreng. Kebiasaan mengkonsumsi lemak hewani yang berlebihan dapat menyebabkan penyempitan pembuluh darah arteri dan penyakit jantung koroner. Adapun komposisi konsumsi lemak yang dianjurkan adalah : 2 bagian makanan yang mengandung sumber lemak nabati, dan 1 bagian mengandung sumber lemak hewani.

Anjuran kecukupan konsumsi lemak dalam sehari sekitar 10% setara dengan 25 mg lemak tidak lebih dari 30%, paling banyak 45 mg. Konsumsi lemak yang tinggi khususnya lemak jenuh yaitu lemak yang berasal dari lemak hewani cenderung akan menyebabkan obesitas.

Obesitas merupakan ciri khas dari populasi hipertensi. Walaupun belum dapat dijelaskan hubungan antara obesitas dan hipertensi esensial, tetapi penyelidikan membuktikan bahwa daya pompa jantung dan sirkulasi volume darah penderita obesitas dengan hipertensi lebih tinggi dibandingkan dengan penderita yang mempunyai berat badan normal. (Azwar,2006)

Kebiasaan mengonsumsi lemak jenuh erat kaitannya dengan peningkatan berat badan yang beresiko terjadinya hipertensi. Konsumsi lemak jenuh juga mengingatkan resiko aterosklerosis yang berkaitan dengan kenaikan tekanan darah.

Allah berfirman Q.S.Al Baqarah/2 168

يَا أَيُّهَا النَّاسُ كُلُوا مِمَّا فِي الْأَرْضِ حَلَالًا طَيِّبًا وَلَا تَتَّبِعُوا خُطُوَاتِ الشَّيْطَانِ إِنَّهُ لَكُمْ عَدُوٌّ مُبِينٌ

Terjemahnya:

Hai sekalian manusia, makanlah yang halal lagi baik dari apa yang terdapat di bumi, dan janganlah kamu mengikuti langkah-langkah syaitan; Karena Sesungguhnya syaitan itu adalah musuh yang nyata bagimu.

Ayat di atas menyeru kepada umat manusia agar memakan makanan yang halal lagi baik. Ada dua kata yang urgen untuk ditelaah pada ayat diatas, yakni kata manusia dan kata halal dan baik.

Allah dalam ayat tersebut menyeru “*hai sekalian manusia*” . Tidak hanya menyeru kepada orang-orang muslim, tetapi kepada seluruh umat manusia baik itu orang mukmin ataupun orang kafir. Ini berarti bumi disiapkan oleh Allah untuk seluruh manusia. Dan barang

siapa yang memonopoli hasil bumi untuk kesenangan dirinya sendiri dan merugikan pihak lain, maka hal itu bertentangan dengan sistem yang telah ditetapkan Allah. Oleh sebab itu, maka manusia diajak untuk memakan yang halal yang tersedia di bumi.

Selanjutnya ada kata halal + baik. Makanan halal adalah makanan yang tidak diharam (tidak dilarang oleh agama). Quraish Shihab menjelaskan bahwa makanan haram terdiri dari dua macam, yakni makanan yang haram karena zatnya, (semisal babi, bangkai) dan makanan yang haram tidak karena zatnya (semisal makanan yang tidak diizinkan oleh pemiliknya untuk dimakan). Sedangkan makanan halal adalah yang tidak termasuk kedua macam makanan diatas. Akan tetapi, tidak semua makanan yang halal otomatis menjadi baik bagi yang mengkonsumsinya (menurut ayat diatas secara tidak langsung). Dalam qaidah fiqh halal terdiri dari "swajib, sunnah, mubah, dan makruh." Semisal ada orang yang menderita diabetes, otomatis sipenderita dilarang oleh dokter untuk mengkonsumsi makanan yang memiliki kadar gula yang tinggi begitu juga dengan penderita hipertensi.

Ayat tersebut ditutup dengan kalimat *janganlah mengikuti langkah-langkah syetan*. Pertanyaannya adalah dimana letak korelasi antara makanan dan syetan? Quraish Shihab menjelaskan bahwa, sebagai salah satu aktifitas jasmani, syetan beberapa kali menjadikan aktifitas makan untuk memperdaya manusia untuk mengikuti jalannya. Tugas syetan tidak lain adalah mengajak dan menjerumuskan manusia

dalam kesesatan. Contoh konkretnya adalah leluhur manusia yakni Adam dan Hawa dikeluarkan dari syurga karena tipu daya syetan lewat pintu makanan (terlepas dari “perencanaan” Tuhan untuk menciptakan khalifah di bumi).

#### 6. Stress.

Stress adalah reaksi tubuh terhadap situasi yang tampak berbahaya atau sulit. Stress membuat tubuh untuk memproduksi hormon adrenaline yang berfungsi untuk mempertahankan diri. Stress merupakan bagian dari kehidupan manusia. Stress yang ringan berguna dan dapat memacu seseorang untuk berpikir dan berusaha lebih berpikir dan berusaha lebih cepat dan keras sehingga dapat menjawab tantangan hidup sehari-hari. Stress ringan bisa merangsang dan memberikan rasa lebih bergairah dalam kehidupan yang biasanya membosankan dan rutin. Tetapi stress yang terlalu banyak dan berkelanjutan, bila tidak ditanggulangi, akan berbahaya bagi kesehatan. (Gantini, 2006)

Tahapan stress menurut Hawari D (2001), adalah sebagai berikut:

1. Stress tahap pertama (paling ringan) yaitu stress yang disertai perasaan nafsu bekerja yang besar dan berlebihan, mampu menyelesaikan pekerjaan tanpa memperhitungkan tenaga yang dimiliki dan penglihatan menjadi tajam.
2. Stress tahap kedua, yaitu stress yang disertai keluhan, seperti bangun tidak segar atau letih, lekas capek pada saat menjelang sore,

lekas lelah sesudah makan, tidak dapat rileks, lambung atau perut tidak nyaman (*bowel discomfort*), jantung berdebar, otot tengkuk dan punggung tegang.

3. Stress tahap ketiga, yaitu tahapan stress dengan keluhan seperti defekasi tidak teratur (kadang-kadang diare), otot semakin tegang, emosional, insomnia, mudah terjaga dan sulit tidur kembali (*middle insomnia*), bangun terlalu pagi dan sulit tidur kembali (*late insomnia*), koordinasi tubuh terganggu dan mau jatuh pingsan.

4. Stress tahap keempat, yaitu tahapan stress dengan keluhan, seperti tidak mampu bekerja sepanjang hari (*loyo*), aktifitas pekerjaan terasa sulit dan menjenuhkan, respon tidak adekuat, kegiatan rutin terganggu, gangguan pola tidur, sering menolak ajakan, konsentrasi dan daya ingat menurun, serta timbulnya ketakutan dan kecemasan.

5. Stress tahap kelima, yaitu tahapan stress yang ditandai dengan kelemahan fisik dan mental (*physical and psycologi exhaustion*), ketidakmampuan menyelesaikan pekerjaan yang sederhana dan ringan, gangguan pencernaan yang berat, meningkatnya rasa cemas dan panik.

6. Stress tahap keenam (paling berat) yaitu tahapan stress dengan tanda-tanda seperti jantung berdebar keras, sesak nafas, badan gemetar, dingin dan banyak keluar keringat, loyo, serta pingsan atau *collaps*. (Gantini,2006)

Stress juga berpengaruh memicu hipertensi. Hubungan antara stress dengan hipertensi, diduga terjadi melalui aktivasi saraf simpatis (saraf yang bekerja pada saat kita beraktivitas). Peningkatan aktivitas saraf simpatis dapat meningkatkan tekanan darah secara *intermitten* (tidak menentu). Apabila stress berkepanjangan, dapat mengakibatkan tekanan darah menetap tinggi. (Gantini,2006)

Berdasarkan uraian di atas dapat disimpulkan bahwa yang dimaksud dengan gaya hidup adalah pola perilaku individu sehari-hari yang diekspresikan dalam aktifitas, minat dan opininya untuk mempertahankan hidup sedangkan gaya hidup sehat dapat disimpulkan sebagai serangkaian pola perilaku atau kebiasaan hidup sehari-hari untuk memelihara dan menghasilkan kesehatan, mencegah resiko terjadinya penyakit serta melindungi diri untuk sehat secara utuh.



### BAB III

#### KERANGKA KONSEP

##### A. Dasar Pemikiran Variabel yang Diteliti

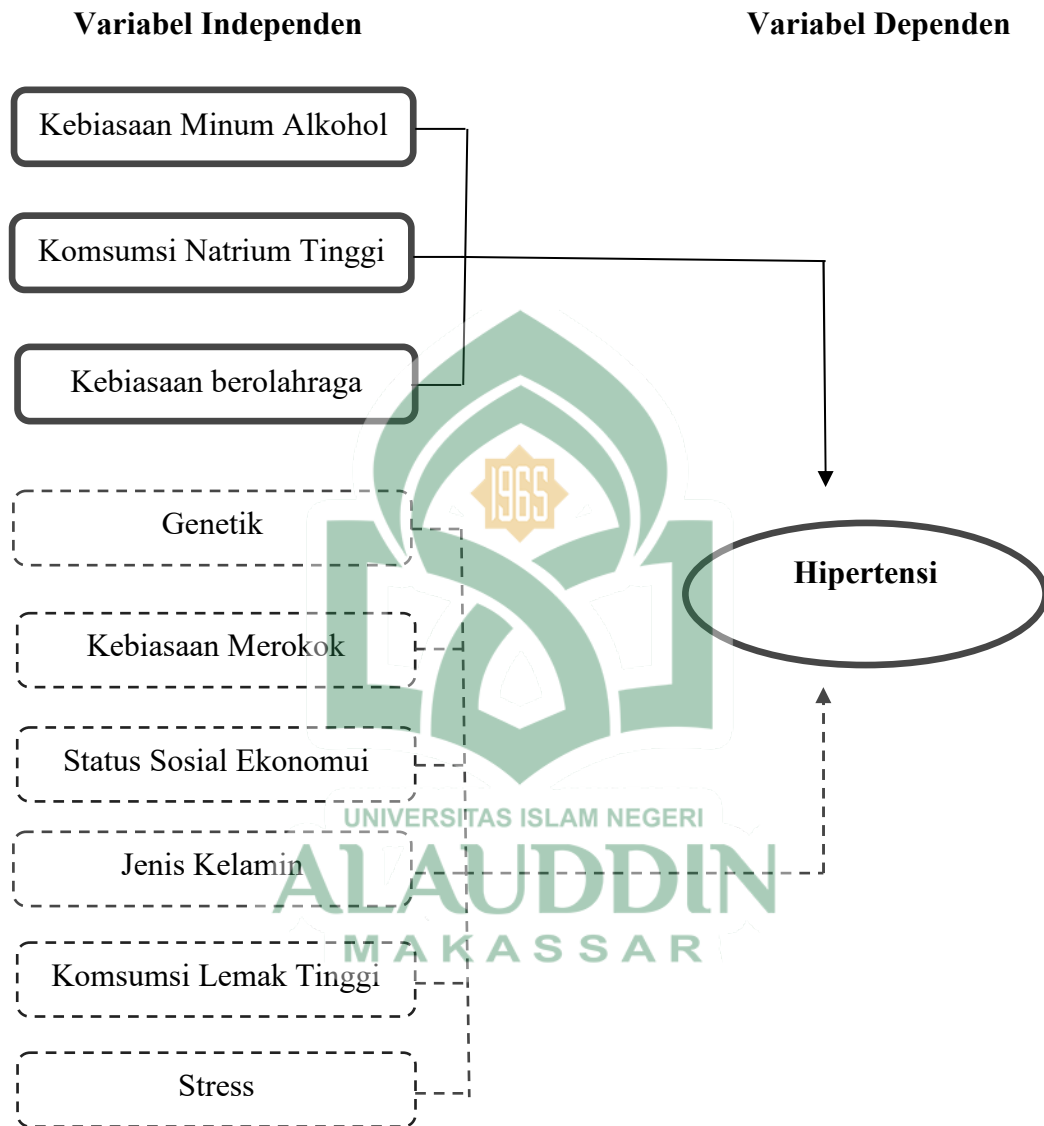
Hipertensi sering disebut sebagai “*the silent killer*” yang memberikan kerusakan pembuluh darah dan organ target (ginjal, jantung dan otak) tanpa gejala. Gejala muncul ketika kerusakan dinding pembuluh darah telah mencapai tahap lanjut. (Jurnalnet.2007).

Gaya hidup adalah pola tingkah laku sehari-hari sekelompok manusia dimasyarakat, dimana gaya hidup ini mempunyai hubungan yang signifikan dengan peningkatan tekanan darah pada responden hipertensi antara lain kebiasaan minum alkohol, mengkonsumsi natrium tinggi dan jarang berolahraga.

Penelitian ini berusaha memperoleh informasi tentang hubungan beberapa faktor yang lebih berperan terhadap peningkatan tekanan darah responden hipertensi.

Gaya hidup sebagai variabel *independen* (bebas) sedangkan responden hipertensi merupakan variabel *dependen* (terikat) dalam penelitian ini

## B. Pola Pikir Variabel Penelitian



Keterangan:

: variabel independen yang diteliti

: variabel independen yang tidak diteliti

### C. Definisi Operasional dan Kriteria Objektif

#### 1. Kebiasaan Minum Alkohol

Kebiasaan minum alkohol adalah kebiasaan responden dalam mengkonsumsi minuman beralkohol seperti bir, wiski, tuak, dan minuman lain yang memabukkan sebelum penelitian dilakukan.

Kriteria objektif

Pecandu Alkohol : Jika responden mendapatkan skor  $\geq 60$   
% dari semua pertanyaan

Bukan Pecandu Alkohol : Jika responden mendapatkan skor  $< 60$   
% dari semua pertanyaan.

#### 2. Konsumsi natrium tinggi

Natrium tinggi yang dimaksudkan pada penelitian ini adalah gaya hidup responden yang mengkonsumsi Natrium tinggi (garam dapur) setiap hari yang lebih dari satu sendok teh

Kriteria obyektifnya:

Konsumsi natrium tinggi : Jika responden mendapatkan skor  $\geq$   
60 % dari semua pertanyaan

Konsumsi natrium rendah : Jika responden mendapatkan skor  $<$   
60 % dari semua pertanyaan.

### 3. Kebiasaan berolahraga

Kebiasaan berolahraga adalah kegiatan olahraga yang biasa dilakukan oleh responden secara rutin setiap minggu.

Kriteria objektif :

Aktif : Jika responden mendapatkan skor  $\geq 60$  % dari semua pertanyaan

Tidak Aktif : Jika responden mendapatkan skor  $< 60$  % dari semua pertanyaan.

### 4. Hipertensi

Yang dimaksudkan dengan hipertensi pada penelitian ini adalah peningkatan tekanan darah responden diatas normal.

Kriteria Objektif

Hipertensi Ringan : Jika tekanan darah responden 140/ 90 mmHg – 159/

99 mmHg pada pemeriksaan tekanan darah.

Hipertensi Sedang : Jika tekanan darah responden 160/100 mmHg – 179/

109 mmHg pada pemeriksaan tekanan darah.

Hipertensi Berat : Jika tekanan darah responden 180/110 mmHg – 209/

119 mmHg pada pemeriksaan tekanan darah.

## D. Hipotesis Penelitian

### 1. Hipotesis Alternatif

- a. Ada pengaruh mengkonsumsi alkohol terhadap resiko terjadinya hipertensi di RW 04 Kelurahan Tamalanrea Indah Wilayah Kerja Puskesmas Antara Kota Makassar
- b. Ada pengaruh mengkonsumsi natrium tinggi terhadap resiko terjadinya hipertensi di RW 04 Kelurahan Tamalanrea Indah Wilayah Kerja Puskesmas Antara Kota Makassar
- c. Ada pengaruh kebiasaan olahraga terhadap resiko terjadinya hipertensi di RW 04 Kelurahan Tamalanrea Indah Wilayah Kerja Puskesmas Antara Kota Makassar

### 2. Hipotesis nol

- a. Tidak ada pengaruh mengkonsumsi alkohol terhadap resiko terjadinya hipertensi di RW 04 Kelurahan Tamalanrea Indah Wilayah Kerja Puskesmas Antara Kota Makassar.
- b. Tidak ada pengaruh mengkonsumsi natrium tinggi terhadap resiko terjadinya hipertensi di RW 04 Kelurahan Tamalanrea Indah Wilayah Kerja Puskesmas Antara Kota Makassar.
- c. Tidak ada pengaruh kebiasaan olahraga terhadap resiko terjadinya hipertensi di RW 04 Kelurahan Tamalanrea Indah Wilayah Kerja Puskesmas Antara Kota Makassar.

## BAB IV

### METODE PENELITIAN

#### A. Desain Penelitian

Penelitian ini adalah penelitian *deskriptif analitik* dengan menggunakan desain *cross sectional* yang merupakan rancangan penelitian dengan melakukan pengukuran atau observasi variabel pada satu waktu dan dilakukan satu kali, di mana peneliti mempelajari hubungan variabel independen dengan variabel dependen. Metode ini bertujuan untuk mengetahui pengaruh gaya hidup terhadap resiko terjadinya penyakit hipertensi di RW 04 Kelurahan Tamalanrea Indah di Wilayah Kerja Puskesmas Antara Kota Makassar.

#### B. Populasi dan Sampel

Populasi dalam penelitian ini adalah semua keluarga yang tinggal di RW 04 Kelurahan Tamalanrea Indah pada wilayah kerja Puskesmas Antara Makassar

Sampel dalam penelitian ini adalah keluarga yang berusia  $\geq 20$  tahun dan memiliki riwayat hipertensi di RW 04 Kelurahan Tamalanrea Indah Makassar dengan menggunakan metode total sampling dengan jumlah 60 responden

##### 1. Kriteria inklusi

- a. Semua keluarga yang tinggal di RW 04 Kelurahan Tamalanrea Indah yang menderita hipertensi
- b. Bersedia menjadi responden.

## 2. Kriteria eksklusi

- a. Tidak berada di tempat saat dilakukan penelitian
- b. Tidak bersedia menjadi responden

## C. Waktu dan Tempat Penelitian

### 1. Waktu

Penelitian dilaksanakan pada tanggal 19 Juli sampai 24 Juli 2012

### 2. Tempat

Penelitian ini dilakukan di RW 04 Kelurahan Tamalanrea Indah Makassar.

## D. Instrumen Penelitian

Instrumen yang digunakan dalam penelitian ini menggunakan kuesioner yang merupakan alat ukur untuk konsumsi alkohol, konsumsi natrium tinggi, dan kebiasaan berolahraga yang berisi beberapa pertanyaan. Jenis kuisisioner yang digunakan adalah kuisisioner untuk kategori:

### 1. Konsumsi alkohol

Konsumsi alkohol yang terdiri atas 5 pertanyaan. Penilaian dilakukan dengan menggunakan skala Likert dengan nilai:

- 5 Sering : Bila responden mengkonsumsi alkohol setiap hari
- 4 Kadang : Bila responden mengkonsumsi alkohol 5-6 kali dalam seminggu
- 3 Ada : Bila responden mengkonsumsi alkohol 2-4 kali dalam kalanya seminggu

- 2 Jarang : Bila responden mengkonsumsi alkohol 1 kali dalam seminggu
- 1 Tidak : Bila responden tidak pernah mengkonsumsi alkohol pernah

$$\begin{aligned} \text{Skor tertinggi ( x )} &= 5 \times 5 \\ &= 25 ( 100 \% ) \end{aligned}$$

$$\begin{aligned} \text{Skor terendah ( y )} &= 5 \times 1 \\ &= 5 ( 20 \% ) \end{aligned}$$

$$\begin{aligned} \text{Range ( R )} &= x - y \\ &= 100 \% - 20 \% \\ &= 80 \% \end{aligned}$$

$$K = 2$$

$$\begin{aligned} \text{Interval} &= R / K \\ &= 80 \% / 2 \\ &= 40 \% \end{aligned}$$

$$\begin{aligned} \text{Skor standard} &= 100 \% - 40 \% \\ &= 60 \% \end{aligned}$$

## 2. Komsumsi natrium tinggi

Konsumsi natrium tinggi terdiri atas 4 pertanyaan. Penilaian dilakukan dengan menggunakan skala Likert dengan nilai:

- 5 Sering : Bila responden mengkonsumsi natrium lebih dari sendok teh setiap hari



- 4 Kadang : Bila responden mengkonsumsi natrium 5-6 sendok teh dalam seminggu
- 3 Ada : Bila responden mengkonsumsi natrium 2-4 sendok teh kalanya dalam seminggu
- 2 Jarang : Bila responden mengkonsumsi natrium 1 sendok teh dalam seminggu
- 1 Tidak pernah Bila responden tidak pernah mengkonsumsi natrium tinggi pernah

Skor tertinggi ( x )

$$= 4 \times 5$$

$$= 20 ( 100 \% )$$

Skor terendah ( y )

$$= 4 \times 1$$

$$= 4 ( 20 \% )$$

Range ( R )

$$= x - y$$

$$= 100 \% - 20 \%$$

$$= 80 \%$$

K

$$= 2$$

Interval

$$= R / K$$


$$= 80 \% / 2$$

$$= 40 \%$$

Skor standard

$$= 100 \% - 40 \%$$

$$= 60 \%$$



### 3. Kebiasaan olahraga

Kebiasaan olahraga terdiri atas 4 pertanyaan. Penilaian dilakukan dengan menggunakan skala Likert dengan nilai:

- 1 Sering : Bila responden berolahraga setiap hari
- 2 Kadang : Bila responden berolahraga 5-6 kali dalam seminggu
- 3 Ada : Bila responden berolahraga 2-4 kali dalam seminggu kalanya
- 4 Jarang : Bila responden berolahraga 1 kali dalam seminggu
- 5 Tidak pernah : Bila responden tidak pernah berolahraga atau cuma pernah melakukan aktivitas olahraga 1 kali dalam 1 bulan

$$\begin{aligned} \text{Skor tertinggi ( x )} &= 4 \times 5 \\ &= 20 ( 100 \% ) \end{aligned}$$

$$\begin{aligned} \text{Skor terendah ( y )} &= 4 \times 1 \\ &= 4 ( 20 \% ) \end{aligned}$$

$$\begin{aligned} \text{Range ( R )} &= x - y \\ &= 100 \% - 20 \% \end{aligned}$$

$$= 80 \%$$

$$K = 2$$

$$\text{Interval} = R / K$$

$$= 80 \% / 2$$

$$= 40 \%$$

$$\text{Skor standard} = 100 \% - 40 \%$$

$$= 60 \%$$

Pada saat pengumpulan data, peneliti mendampingi responden dalam pengisian kuisisioner sehingga apabila responden kurang jelas dengan maksud pertanyaan, bisa langsung bertanya pada peneliti.

#### **E. Prosedur Pengumpulan Data**

1. Mengurus kelengkapan surat pengantar kepada Kepala RW 04 Kelurahan Tamalanrea Indah yang dituju untuk melaksanakan penelitian.
2. Mencari sampel sesuai kriteria inklusi.
3. Meminta persetujuan partisipan dengan memberikan penjelasan mengenai tujuan penelitian, kemudian menyerahkan lembar persetujuan untuk ditandatangani setelah mendapat penjelasan dan memahami tujuan penelitian.
4. Memberikan lembar kuesioner kepada partisipan untuk diisi.
5. Melakukan langkah-langkah pengolahan data.

#### **F. Pengolahan Data**

1. Editing

Setelah data terkumpul, selanjutnya data tersebut dilakukan pengecekan dan memeriksa kelengkapan data, kesinambungan, dan memeriksa keseragaman data langsung pada saat setelah dilakukan kegiatan.

## 2. Koding

Untuk memudahkan pengolahan data semua jawaban atau data disederhanakan dengan memberikan simbol-simbol tertentu untuk setiap jawaban.

## 3. Tabulasi

Data dikelompokkan kedalam suatu tabel menurut sifat-sifat yang dimiliki, kemudian data dianalisis secara statistik.

## 4. Analisis Data

### 1) Analisis Univariate

Analisis univariate dilakukan terhadap tiap variabel dari hasil penelitian. Analisis ini menghasilkan distribusi dan presentase dari tiap variabel yang diteliti.

### 2) Analisis Bivariate

Analisis bivariate dilakukan untuk melihat hubungan tiap-tiap variabel bebas dan variabel terikat. Data yang diperoleh melalui kuisisioner selanjutnya dilakukan uji statistik *Chi-Square*. Analisis data dilakukan dengan bantuan komputer SPSS versi 18, dengan nilai  $\alpha = 0,05$

## G. Etika Penelitian

Dalam melakukan penelitian, peneliti perlu mendapat adanya rekomendasi dari institusinya atas pihak lain dengan mengajukan permohonan izin kepada institusi/lembaga tempat penelitian dan dalam pelaksanaan penelitian tetap memperhatikan masalah etik meliputi :

1. Informed Consent

Lembar persetujuan yang diberikan pada responden yang akan diteliti yang memenuhi kriteria inklusi.

2. Anonymity

Untuk menjaga kerahasiaan, peneliti tidak akan mencantumkan nama responden, tetapi lembar tersebut diberikan kode.

3. Confidentiality

Kerahasiaan informasi dari responden dijamin, peneliti hanya melaporkan data tertentu sebagai hasil penelitian.

## BAB V

### HASIL PENELITIAN DAN PEMBAHASAN

#### A. Hasil Penelitian

##### 1. Gambaran Umum Lokasi Penelitian

Puskesmas Antara berdiri pada Tahun 1990 dengan luas wilayah kerja yang terdiri dari Kelurahan Tamalanrea Jaya dan Kelurahan Tamalanrea Indah. Luas wilayah Puskesmas Antara sekitar 1,216 Ha yang pembagian wilayahnya terdiri dari 2 Kelurahan dan 19 ORW/ORT dan memiliki satu Puskesmas Pembantu (pustu).

Adapun batas wilayah kerja Puskesmas Antara adalah:

- a. Sebelah utara berbatasan dengan Kelurahan Kapasa
- b. Sebelah selatan berbatasan dengan Kelurahan Panakkukang
- c. Sebelah timur berbatasan dengan Kelurahan Tamalanrea
- d. Sebelah barat berbatasan dengan Kecamatan Tallo dan Panakkukang.

Dalam Kegiatan operasional , Puskesmas Antara memiliki 24 orang pegawai terdiri dari Kepala Puskesmas, 3 Dokter Umum, 2 Dokter Gigi, 5 Pel.Kebidanan, 2 Pel.Perawat Gigi, 1 Perekam Medis, 1 Pel.Sanitasi, 1 Perawat Ahli, 1 Administrator Kesehatan, 1 Apoteker, 1 Pelaksanaan Gizi, dan 6 Perawat.

Jumlah penduduk di wilayah kerja Puskesmas Antara sebesar 48.385 jiwa, yang terdiri dari laki-laki 24.631 jiwa dan perempuan 23.754 jiwa.

Jumlah penduduk Kelurahan Tamalanrea Indah sebesar 23.936 jiwa, yang terdiri dari laki-laki 11.984 jiwa dan perempuan 11.952 jiwa sedangkan jumlah penduduk Kelurahan Tamalanrea Jaya sebesar 24.449 jiwa, yang terdiri dari laki-laki 12.647 jiwa dan perempuan 11.802 jiwa.

Jumlah kunjungan penderita hipertensi di Puskesmas Antara pada tahun 2011 adalah: kasus lama 297 pasien dan kasus baru 267 pasien, sedangkan jumlah penderita hipertensi di RW 04 Kelurahan Tamalanrea Indah adalah 60 pasien.

Keadaan lingkungan Puskesmas Antara adalah merupakan daerah pengembangan kota, lingkungan pemukiman padat, beberapa daerah masih kumuh utamanya daerah pinggiran, sebagian wilayahnya merupakan dataran rendah, sehingga memungkinkan terjadi banjir.

Program-program Puskesmas Antara

1. Promosi kesehatan: Desa Siaga, Pembinaan/Penyuluhan PHBS, pembinaan pos kesehatan (Poskestren dan Posyandu), Penyuluhan Kesehatan Masyarakat, Usaha Kesehatan Kerja (UKK).
2. Kesehatan Lingkungan: Pengawasan Depot air isi ulang, inspeksi sarana air bersih, lingkungan pemukiman dll.
3. Upaya pemberantasan dan pencegahan penyakit: Imunisasi, TB Paru, Diare, Kusta, Demam Berdarah, ISPA Malaria, AFP, Rabies, HIV-AIDS, Surveilans dan Penyakit tidak menular.

4. Upaya pengobatan: rawat jalan poli umum dan poli gigi, pemeriksaan laboratorium dan penunjang medik, rujukan.
5. Kesehatan keluarga/kesehatan Ibu dan Anak / Keluarga Berencana .
6. Perbaikan Gizi Masyarakat: Pemberian kapsul Vit.A, pemberian tablet Fe pada Bumil, Pemberian makanan Tambahan (PMT) pada Bayi dan Balita dll.
7. Usaha Kesehatan Sekolah(UKS)/ Usaha Kesehatan Gigi Sekolah (UKGS)/ Usaha Kesehatan Gigi Masyarakat (UKGM).





## 2. Karakteristik Responden

### 2.1 Umur

**Tabel 5.1**  
**Distribusi Frekuensi Responden Berdasarkan Umur Di RW 04**  
**Kelurahan Tamalanrea Indah Wilayah Kerja**  
**Puskesmas Antara Makassar**  
**Tahun 2012**

Kelompok Umur (Tahun)	Frekuensi (f)	Persentase (%)
20 – 24	1	1,7 %
25 – 29	2	3,3 %
30 – 34	1	1,7 %
35 – 39	6	10,0 %
40 – 44	12	20,0 %
45 – 49	9	15,0 %
50 – 54	13	21,7 %
55 – 59	11	18,3 %
60 – 64	4	6,7 %
> 64	1	1,7 %
Jumlah (n)	60	100 %

*Sumber: Data primer*

Pada tabel 5.1 menunjukkan bahwa dari 60 responden diperoleh sebagian besar penderita hipertensi dengan kelompok umur 50-54 yaitu sebanyak 13 (21,7%) responden.

## 2.2 Jenis Kelamin

**Tabel 5.2**  
**Distribusi Frekuensi Responden Berdasarkan Jenis Kelamin Di RW**  
**04 Kelurahan Tamalanrea Indah Wilayah Kerja**  
**Puskesmas Antara Makassar**  
**Tahun 2012**

Jenis Kelamin	Frekuensi (f)	Persentase (%)
Laki-Laki	41	68,3 %
Perempuan	19	31,7 %
Jumlah (n)	60	100 %

*Sumber: Data primer*

Pada tabel 5.2 menunjukkan bahwa dari 60 responden diperoleh sebagian besar penderita hipertensi yang berjenis kelamin laki-laki yaitu sebanyak 41 (68,3%) responden.

## 2.3 Pendidikan

**Tabel 5.3**  
**Distribusi Frekuensi Responden Berdasarkan Pendidikan Terakhir**  
**Di RW 04 Kelurahan Tamalanrea Indah Wilayah Kerja**  
**Puskesmas Antara Makassar**  
**Tahun 2012**

Pendidikan terakhir	Frekuensi (f)	Persentase (%)
Tidak Sekolah	3	5,0 %
SD	11	18,3
SLTP	9	15,3 %
SLTA	12	20,0 %
S1	14	23,3 %
S2	8	13,3 %
S3	3	5,0 %
Jumlah (n)	60	100 %

Sumber: Data primer

Pada tabel 5.3 menunjukkan bahwa dari 60 responden diperoleh sebagian besar penderita hipertensi yang berpendidikan S1 yaitu sebanyak 14(23,3%) responden.

## 2.4 Pekerjaan

**Tabel 5.4**  
**Distribusi Frekuensi Responden Berdasarkan Pekerjaan Di RW 04**  
**Kelurahan Tamalanrea Indah Wilayah Kerja**  
**Puskesmas Antara Makassar**  
**Tahun 2012**

Status Pekerjaan	Frekuensi (f)	Persentase (%)
PNS	22	36,7 %
Wiraswasta	29	48,3 %
Pedagang	7	11,7 %
Buruh harian/ tukang batu	2	3,3 %
<b>Jumlah (n)</b>	<b>60</b>	<b>100 %</b>

*Sumber: Data primer*

Pada tabel 5.4 menunjukkan bahwa dari 60 responden diperoleh sebagian besar penderita hipertensi yang berstatus Wiraswasta yaitu sebanyak 29 (48,3%) responden.

### 3. Analisis Univariat

#### 3.1 Kebiasaan Mengkomsumsi Alkohol

**Tabel 5.5**  
**Distribusi Frekuensi Responden Berdasarkan Kebiasaan**  
**Mengkomsumsi Alkohol Di RW 04 Kelurahan**  
**Tamalanrea Indah Wilayah Kerja**  
**Puskesmas Antara Makassar**  
**Tahun 2012**

Kebiasaan Mengkomsumsi	Frekuensi (f)	Persentase (%)
Alkohol		
Pecandu Alkohol	34	56,7 %
Bukan Pecandu Alkohol	26	43,3 %
Jumlah (n)	<b>60</b>	<b>100 %</b>

*Sumber: Data primer*

Pada tabel 5.5 menunjukkan bahwa dari 60 responden diperoleh sebagian besar penderita hipertensi adalah pecandu alkohol yaitu sebanyak 34 (56,7%) responden.

## 3.2 Kebiasaan Komsumsi Natrium

**Tabel 5.6**  
**Distribusi Frekuensi Responden Berdasarkan Kebiasaan**  
**Mengonsumsi Natrium Di RW 04 Kelurahan**  
**Tamalanrea Indah Wilayah Kerja Puskesmas**  
**Antara Makassar**  
**Tahun 2012**

Konsumsi Natrium	Frekuensi (f)	Persentase (%)
Konsumsi Natrium Tinggi	44	73,3 %
Konsumsi Natrium Rendah	16	26,7 %
Jumlah (n)	<b>60</b>	<b>100 %</b>

*Sumber: Data primer*

Pada tabel 5.6 menunjukkan bahwa dari 60 responden diperoleh sebagian besar penderita hipertensi yang mengonsumsi natrium tinggi yaitu sebanyak 44 (73,3%) responden.

### 3.3 Kebiasaan Berolahraga

**Tabel 5.7**  
**Distribusi Frekuensi Responden Berdasarkan Kebiasaan Berolahraga**  
**Di RW 04 Kelurahan Tamalanrea Indah Wilayah Kerja**  
**Puskesmas Antara Makassar**  
**Tahun 2012**

Kebiasaan Berolahraga	Frekuensi (f)	Persentase (%)
Resiko Tinggi	34	56,7 %
Resiko Rendah	26	43,3 %
Jumlah (n)	<b>60</b>	<b>100%</b>

*Sumber: Data primer*

Pada tabel 5.7 menunjukkan bahwa dari 60 responden diperoleh sebagian besar penderita hipertensi beresiko tinggi karena kurang berolahraga yaitu sebanyak 34 (56,7%) responden.

## 3.4 Klasifikasi Hipertensi

**Tabel 5.8**  
**Distribusi Frekuensi Responden Berdasarkan Klasifikasi Hipertensi**  
**Di RW 04 Kelurahan Tamalanrea Indah Wilayah Kerja**  
**Puskesmas Antara Makassar**  
**Tahun 2012**

Klasifikasi Hipertensi	Frekuensi (f)	Persentase (%)
Hipertensi Ringan	14	23,3 %
Hipertensi Sedang	29	48,3 %
Hipertensi Berat	17	28,3 %
Jumlah (n)	<b>60</b>	<b>100%</b>

*Sumber: Data primer*

Pada tabel 5.8 menunjukkan bahwa dari 60 responden diperoleh sebagian besar penderita hipertensi termasuk golongan hipertensi sedang yaitu sebanyak 29 (48,3%) responden.



## 4. Analisis Bivariat

## 4.1 Pengaruh mengkonsumsi alkohol terhadap resiko terjadinya hipertensi

**Tabel 5.9**  
**Pengaruh Mengonsumsi Alkohol Terhadap Resiko Terjadinya**  
**Hipertensi Di RW 04 Kelurahan Tamalanrea Indah Wilayah**  
**Kerja Puskesmas Antara Makassar**  
**Tahun 2012**

Alkohol	Hipertensi						Total	
	Hipertensi Ringan		Hipertensi Sedang		Hipertensi Berat			
	F	%	F	%	F	%	F	%
Pecandu Alkohol	5	35,7	14	48,3	15	88,2	34	56,7
Bukan Pecandu Alkohol	9	64,3	15	51,7	2	11,8	26	43,3
<b>Total</b>	<b>14</b>	<b>100,0</b>	<b>29</b>	<b>100,0</b>	<b>17</b>	<b>100,0</b>	<b>60</b>	<b>100,0</b>
<b>Signifikan (p) :0,006</b>								

*Sumber: Data primer*

Tabel 5.9 di atas menggambarkan pengaruh mengkonsumsi alkohol terhadap resiko terjadinya hipertensi, dari 60 responden sebagian besar

pecandu alkohol mengalami hipertensi berat yaitu sebesar 15 responden (88,2%).

Hasil uji statistik dengan menggunakan uji *chi square* dengan SPSS versi 18 menunjukkan adanya pengaruh bermakna antara mengkonsumsi alkohol terhadap resiko terjadinya hipertensi dengan signifikasi  $p = 0,006$



4.2 Pengaruh mengkonsumsi natrium tinggi terhadap resiko terjadinya hipertensi

**Tabel 5.10**  
**Pengaruh Mengkonsumsi Natrium Tinggi Terhadap Resiko Terjadinya Hipertensi Di RW 04 Kelurahan Tamalanrea Indah Wilayah Kerja Puskesmas Antara Makassar Tahun 2012**

Natrium	Hipertensi						Total	
	Hipertensi Ringan		Hipertensi Sedang		Hipertensi Berat		F	%
	F	%	F	%	F	%		
Konsumsi Natrium Tinggi	5	35,7	22	75,9	17	100,0	44	73,3
Konsumsi Natrium Rendah	9	64,3	7	24,1	0	0	16	26,7
<b>Total</b>	<b>14</b>	<b>100,0</b>	<b>29</b>	<b>100,0</b>	<b>17</b>	<b>100,0</b>	<b>60</b>	<b>100,0</b>
<b>Signifikan (p) :0,000</b>								

Sumber: Data primer

Tabel 5.10 di atas menggambarkan pengaruh mengkonsumsi natrium terhadap resiko terjadinya hipertensi, dari 60 responden sebagian besar mengkonsumsi natrium tinggi mengalami hipertensi sedang yaitu sebesar 22 responden (75,9%).

Hasil uji statistik dengan menggunakan uji *chi square* dengan SPSS versi 18 menunjukkan adanya pengaruh bermakna antara mengkonsumsi natrium tinggi terhadap resiko terjadinya hipertensi dengan signifikasi  $p = 0,000$



## 4.3 Pengaruh kurang berolahraga terhadap resiko terjadinya hipertensi

**Tabel 5.11**  
**Pengaruh Kurang Berolahraga Terhadap Resiko Terjadinya**  
**Hipertensi Di RW 04 Kelurahan Tamalanrea Indah**  
**Wilayah Kerja Puskesmas Antara Makassar**  
**Tahun 2012**

Olahraga	Hipertensi						Total	
	Hipertensi Ringan		Hipertensi Sedang		Hipertensi Berat		F	%
	F	%	F	%	F	%		
Aktif	3	21,4	16	55,2	15	88,2	34	56,7
Tidak Aktif	11	78,6	13	44,8	2	11,8	26	43,3
Total	14	100,0	29	100,0	17	100,0	60	100,0
Signifikan (p) :0,001								

*Sumber: Data primer*

Tabel 5.11 di atas menggambarkan pengaruh kurang berolahraga terhadap resiko terjadinya hipertensi, dari 60 responden sebagian besar aktif berolahraga mengalami hipertensi sedang yaitu sebesar 16 responden (55,2%).

Hasil uji statistik dengan menggunakan uji *chi square* dengan SPSS versi 18 menunjukkan adanya pengaruh bermakna antara kurang berolahraga terhadap resiko terjadinya hipertensi dengan signifikansi  $p = 0,001$

## B. Pembahasan

### 1. Pengaruh mengkonsumsi alkohol terhadap resiko terjadinya hipertensi

Hasil uji *chi square* didapatkan data pengaruh mengkonsumsi alkohol terhadap resiko terjadinya hipertensi di Puskesmas Antara, yaitu nilai  $p$  lebih kecil dari 0,05 dari data tersebut sehingga ada pengaruh mengkonsumsi alkohol terhadap resiko terjadinya hipertensi. Data yang menunjang kemaknaan tersebut, yaitu hasil penelitian menunjukkan bahwa dari 60 responden diperoleh tingkat pecandu alkohol sebanyak 15 (88,2%) responden dan bukan pecandu alkohol sebanyak 2 (11,8%) responden.

Berdasarkan fakta di atas, maka ada pengaruh mengkonsumsi alkohol terhadap resiko terjadinya hipertensi di Puskesmas Antara, artinya Hipotesa diterima dan  $H_0$  ditolak. Hal ini didukung oleh Bangun A.P (2002) dalam penelitiannya yang berjudul “Terapi jus dan ramuan tradisional untuk Hipertensi” mengkonsumsi jus setiap hari dapat mencegah resiko terjadinya hipertensi, selain itu mengkonsumsi alkohol dalam jumlah sedikit dapat memperlancar aliran darah namun ada hasil penelitian mengatakan bahwa Alkohol juga dihubungkan dengan hipertensi, Peminum alkohol yang berat, risiko terkena hipertensinya relatif tinggi. Dalam hal ini alkohol akan bersifat sebagai penenang, yakni menekan system saraf dan memperlancar pembuluh

darah, sehingga orang tersebut selain merasakan lebih rileks juga tekanan darahnya menurun. Namun, jika yang bersangkutan segera berhenti minum, pengaruh itu akan segera hilang dan tekanan darah akan naik kembali, bahkan kemungkinan akan melebihi tekanan darah sebelumnya dan orang yang minum - minuman keras atau alkohol sampai dengan lima kali per hari, kemungkinan akan menderita hipertensi sangat tinggi dibandingkan dengan orang yang tidak minum sama sekali.

2. Pengaruh mengkonsumsi natrium tinggi terhadap resiko terjadinya hipertensi

Hasil uji *chi square* didapatkan data pengaruh mengkonsumsi natrium tinggi terhadap resiko terjadinya hipertensi di Puskesmas Antara, yaitu nilai  $p$  lebih kecil dari 0,05 dari data tersebut sehingga ada pengaruh mengkonsumsi natrium tinggi terhadap resiko terjadinya hipertensi. Data yang menunjang kemaknaan tersebut, yaitu hasil penelitian menunjukkan bahwa dari 60 responden diperoleh tingkat mengkonsumsi natrium tinggi sebanyak 22 (75,9%) responden dan mengkonsumsi natrium rendah sebanyak 0 (0,00%) responden.

Berdasarkan fakta di atas, maka ada pengaruh mengkonsumsi natrium tinggi terhadap resiko terjadinya hipertensi di Puskesmas Antara, artinya Hipotesa diterima dan  $H_0$  ditolak.

Hasil penelitian ini sejalan dengan teori yang dikemukakan oleh Guru Besar Jurusan Teknologi Pangan dan Gizi IPB, Astawan Made, MS (2007),

Mengatakan bahwa natrium memegang peranan penting terhadap timbulnya hipertensi. Natrium dan klorida merupakan ion utama cairan ekstraseluler. Konsumsi natrium yang berlebih menyebabkan konsentrasi natrium di dalam cairan ekstraseluler meningkat. Untuk menormalkannya, cairan intraseluler ditarik ke luar, sehingga volume cairan ekstraseluler meningkat. Meningkatnya volume cairan ekstraseluler tersebut menyebabkan meningkatnya volume darah, sehingga berdampak kepada timbulnya hipertensi. Hal ini terjadi karena budaya masak-memasak masyarakat kita yang umumnya boros menggunakan garam. dan Indra perasa kita sejak kanak-kanak telah dibiasakan untuk memiliki ambang batas yang tinggi terhadap rasa asin, sehingga sulit untuk dapat menerima makanan yang agak tawar. Konsumsi garam (natrium) ini sulit dikontrol, terutama jika kita terbiasa mengonsumsi makanan di luar rumah (warung, restoran, hotel, dan lain-lain).

Menurut Laporan komisi pakar WHO. 2001, menjelaskan bahwa Garam merupakan hal yang sangat penting pada mekanisme timbulnya hipertensi. Pengaruh asupan natrium terhadap hipertensi melalui peningkatan volume plasma (cairan tubuh) dan tekanan darah.

Menurut Bangun, A. P. (2002), mengatakan bahwa ada sebagian orang yang ginjalnya tidak dapat mengendalikan jumlah natrium (garam) yang berlebihan, sehingga mengakibatkan cairan dalam tubuh meningkat. Jika hal



ini terjadi, berarti akan lebih membebani system peredaran darah dan sangat tergantung dari jumlah kelebihan volume cairan yang akan menyebabkan tekanan darahnya lebih meningkat, hal ini menjadi penyebab sehingga mengapa responden yang mengkonsumsi makanan yang kadar natriumnya tinggi dapat menderita hipertensi.

### 3. Pengaruh kurang berolahraga terhadap resiko terjadinya penyakit hipertensi

Hasil uji *chi square* didapatkan data pengaruh kurang berolahraga terhadap resiko terjadinya penyakit hipertensi di Puskesmas Antara, yaitu nilai p lebih kecil dari 0,05 dari data tersebut sehingga ada pengaruh kurang berolahraga terhadap resiko terjadinya penyakit hipertensi. Data yang menunjang kemaknaan tersebut, yaitu hasil penelitian menunjukkan bahwa dari 60 responden diperoleh tingkat resiko tinggi sebanyak 16 (55,2%) responden dan tingkat resiko rendah sebanyak 2 (11,8%) responden.

Berdasarkan fakta di atas, maka ada pengaruh kurang berolahraga terhadap resiko terjadinya penyakit hipertensi di Puskesmas Antara, artinya Hipotesa diterima dan H0 ditolak.

Penelitian ini sejalan dengan Soeharto (2002), bahwa olahraga yang tidak teratur berhubungan dengan hipertensi, dimana olahraga isotonik (seperti bersepeda, jogging, aerobik) yang teratur dapat memperlancar peredaran darah sehingga dapat menurunkan tekanan darah. Jenis olahraga-olahraga itu masuk kategori olahraga aerobik yang memacu kerja jantung secara bertahap untuk mengambil oksigen sebanyak-banyaknya, guna

memenuhi kebutuhan oksigen ke seluruh tubuh. Memang terdapat bukti yang menunjukkan bahwa latihan secara teratur dapat menyebabkan penurunan tekanan darah yang cukup berarti.

Penelitian Duncan (1999), membuktikan, latihan atau olahraga seperti jalan kaki atau jogging, yang dilakukan selama 16 minggu akan mengurangi kadar hormon norepinefrin (noradrenalin) dalam tubuh, yakni zat yang dikeluarkan sistem saraf yang dapat menaikkan tekanan darah. Dan Latihan atau olahraga sebaiknya dilakukan secara teratur, sehingga tingkat kebugaran dapat dipertahankan dengan mudah.

Menurut Sadoso (1999), aerobik juga membuat seseorang mengeluarkan banyak cairan, mirip dengan khasiat obat hipertensi yang bersifat diuretik. Dengan berolahraga, jumlah hormon noradrenalin serta hormon-hormon lain penyebab stress (pembuluh darah menciut dan menaikkan tekanan darah) juga bisa diturunkan. Namun, Olahraga isotonik seperti jalan kaki, berenang, dll. lebih dianjurkan, dan hendaknya dilakukan sekitar 30 menit sehari dan tiga kali seminggu.

## **BAB VI**

### **PENUTUP**

#### **A. Kesimpulan**

Berdasarkan hasil penelitian yang telah dilaksanakan pada tanggal 19 Juli sampai 24 Juli 2012 di Wilayah Kerja Puskesmas Antara di RW 04 Kelurahan Tamalanrea Indah Kecamatan Tamalanrea Kota Makassar, dapat disimpulkan bahwa :

1. Ada pengaruh kebiasaan mengkonsumsi alkohol terhadap resiko terjadinya hipertensi di RW 04 Kelurahan Tamalanrea Indah Wilayah Kerja Puskesmas Antara Makassar.
2. Ada pengaruh kebiasaan mengkonsumsi natrium tinggi terhadap resiko terjadinya hipertensi di RW 04 Kelurahan Tamalanrea Indah Wilayah Kerja Puskesmas Antara Makassar.
3. Ada pengaruh kurang berolahraga terhadap resiko terjadinya hipertensi di RW 04 Kelurahan Tamalanrea Indah Wilayah Kerja Puskesmas Antara Makassar.
4. Gaya hidup keluarga yang berlebihan dalam mengkonsumsi makanan dan minuman sangat berpengaruh terhadap resiko terjadinya hipertensi, sebagaimana firman Allah dalam surah Al A'raaf/7 : 31 bahwa Allah tidak menyukai orang yang berlebih-lebihan.

## B. Saran

Berdasarkan hasil penelitian yang dilakukan dan kesimpulan yang diperoleh, maka dapat diberikan beberapa saran berupa :

### 1. Bagi Institusi Pelayanan Kesehatan

Diharapkan agar ada upaya dalam peningkatan pencegahan hipertensi dalam keluarga dengan memperhatikan factor-faktor penyebabnya seperti kebiasaan mengkonsumsi alkohol, kebiasaan mengkonsumsi natrium tinggi dan kebiasaan jarang berolahraga

### 2. Bagi Institusi Pendidikan

Diharapkan dapat menjadi sumber informasi bagi kegiatan penelitian selanjutnya, serta acuan bagi perkembangan ilmu pengetahuan agar institusi pendidikan senantiasa terinspirasi terhadap kenyataan yang ada di lapangan dan sumber informasi bagi institusi agar dijadikan sebagai dokumentasi ilmiah demi perkembangan ilmu keperawatan.

### 3. Bagi Profesi Keperawatan

Diharapkan bagi profesi keperawatan agar lebih mengembangkan ilmu keperawatan yang menyangkut asuhan keperawatan seiring dengan perkembangan ilmu keperawatan.

### 4. Bagi pandangan Islam

Diharapkan dapat menjadi sumber informasi mengenai kaitan antara islam dan kesehatan khususnya pandangan islam dalam mencegah suatu penyakit dan hidup sehat.

## DAFTAR PUSTAKA

Alquran dan Terjemahnya, Departemen Agama. 2002.

Aditama. 1997. Rokok dan kesehatan, ed 3, UI Press, Jakarta.

Arief, M dan Dkk. 1999. *Kapita selecta kedokteran*. Edisi 3, jilid 1. Fakultas kedokteran, Universitas Indonesia. Jakarta. Hal 518 – 520

Anonymous. 2003. *Awas Obesitas Anak Meningkat*.in [www.pontianakpost.com](http://www.pontianakpost.com). Last Update 14/1/2012)

Arief, Irfan, 2008, *Hipertensi : Faktor Risiko dan Penatalaksanaannya* , online in [www.pjnhk.go.id](http://www.pjnhk.go.id)) Last Update 14/1/2012)

Azwar, Azrul. 2006. *Pedoman umum gizi seimbang (panduan 13 pesan dasar gizi seimbang) (on line)*. [http://www.pedum\\_gizi\\_seimbang/pdf](http://www.pedum_gizi_seimbang/pdf). Last Update 2 februari 2012.

Baughman,c, Diane and Hackley, c, Joann. 2000. *Keperawatan medical bedah, buku saku dr Brunnar & sudarth*. Penerbit buku kedokteran. EGC. Jakarta. Hal 216-217.

Brunner, Suddarth. 2001. *Keperawatan Medical Bedah*. Volume 2 . Penerbit buku Kedokteran, EGC. Jakarta . Hal 897

Bustan. M, 2007, *Epidemiologi Penyakit Tidak Menular*, Jakarta : PT Rineka Cipta

Corwin. Elizabeth j. 2001. *Buku Saku Fisiologi*. Penerbit buku Kedokteran, EGC. Jakarta. Hal 356 – 361

## Data Penderita Penyakit Hipertensi di Puskesmas Antara

Dinkes RI. 2011. Hipertensi dengan Pola Makan.in *www. go.id*. Last Update 01 Juli 2012

\_\_\_\_\_. 2011. Hari Hipertensi Sedunia.in *www. dinkes.kalselprov.go.id*. Last Update 14 Juli 2012

Gantini liles.2006. *Hubungan antara hipertensi esensial dengan implamasi vaskuler (kajian terhadap peran stress oksidatif, F2-isoprostan danangitensin)*. Program Pascasarjana, Universitas hasanuddin. Makassar.

Gunawan,Lany. 2001, *Hipertensi Tekanan Darah Tinggi*, Yogyakarta: Kanisius (Anggota Ikapi)

Jurnalnet.com, 2007, *Hipertensi Sebagai “The Silent Killer”*.Last Update 4/1/2012

Jurnalnet Hipertension, 2007, *American Herart Aisciation*, 2006, *Hipertensi Pada Obesitas*.

Kementrian Agama RI. 2002. *Al Qur'an dan Terjemahannya*. Jakarta: Yayasan Penyelenggara Penerjemah/ Penafsir Al Quran.

Kompas, *www.go.id*, 2007, *Hipertensi*.Last Update 12/12/2011

Laporan komisi pakar WHO. 2001. *Pengendalian Hipetensi*. Penertbit ITB. Bandung. Hal 22-28,66,

Medicastore Apotik online dan media informasi obat – penyakit, 2007, *Tekanan darah tinggi (hipertensi)*. <http://www.medicastore.com> Last Update 14/1/

Notoatmodjo, Dr. Soekidjo, 2002, *Metode Penelitian Kesehatan*, Jakarta: PT. Rineka Cipta.

- Nursalam. (2003). *Konsep dan penerapan metodologi penelitian ilmu keperawatan; pedoman skripsi, tesis, dan instrumen penelitian keperawatan*. Edisi 1. Salemba Medika. Jakarta. hal 86,108
- Pinson, Rizald,2004. *Indeks Masa Tubuh sebagai Faktor Risiko Hipertensi pada Usia Muda*, Jurnal Penelitian Cermin Dunia Kedokteran, Last Update 14/1/2012
- Pohan, Malik.2012. *Hipertensi Sonang.in* [www.malikhohan.blogspot.com/2012/03/hipertensi-sonang.html](http://www.malikhohan.blogspot.com/2012/03/hipertensi-sonang.html). Last Update 12 Juli 2012
- Santi. M, dkk., 2004, *Perbedaan Risiko Kejadian Hipertensi Menurut Pola Merokok*, Jurnal Penelitian Medika Eksakta Vol. 5 No. 2 (online), Last Update 12/01/2012.
- Sugiharto Aris, *Faktor-Faktor Resiko Hipertensi Grade II pada Masyarakat*,2007. FK-UNDIP. [Http://www.arissugiharto.wordpress.com](http://www.arissugiharto.wordpress.com). Last Update 2/1/2012.
- Suyono, Slamet.2001. *Buku Ajar Penyakit Dalam. Jilid II*. FKUI, Jakarta: Balai Pustaka.



## RIWAYAT HIDUP PENULIS



Akbar Arifin, lahir di Suppa Pinrang 5 April 1989. Merupakan anak bungsu dari 4 bersaudara dari pasangan Arifin dan Hj.Hatila. Penulis memulai Pendidikanya, tepatnya tahun 1996 di bangku Sekolah dasar, tepatnya SDN 231 Ladea Suppa Pinrang. Sesuai dengan program pemerintah wajib belajar 9 tahun, penulis pun melanjutkan pendidikan ke tingkat menengah pertama di SLTP Negeri 1 Suppa. Di tahun 2005, penulis melanjutkan pendidikan ke tingkat menengah atas di SMKN 2 (STM 80) Pare-pare jurusan Otomotif. Dan setelah lulus di tahun 2008, penulis tetap melanjutkan studinya dan memilih UIN Alauddin Makassar jurusan keperawatan sebagai tempat terbaik untuk menggali ilmu.

Penulis berharap perjalanan pendidikan penulis tidak berhenti sampai disini, tapi akan terus berlanjut, seperti pepatah kaum bijak, “Tuntutlah ilmu dari jalan lahir sampai ke tiang lahat”. Semoga apa yang dijalani penulis bernilai ibadah, apa yang diperoleh dapat diaplikasikan kepada masyarakat, sebagai bakti kepada orang tua, bangsa dan negara. Amiin.



# LAMPIRAN



UNIVERSITAS ISLAM NEGERI  
**ALAUDDIN**  
MAKASSAR

*Lampiran 1*

**LEMBAR PENJELASAN RESPONDEN**

Kepada Yth.  
Bapak/Ibu .....  
Di –  
Tempat

Dengan hormat,

Saya bertanda tangan dibawah ini :

Nama : Akbar Arifin  
N I M : 70300108001  
Alamat : Jl. Perintis Kemerdekaan 9

Adalah mahasiswa program pendidikan S-1 Keperawatan Universitas Islam Negeri Alauddin Makassar yang akan mengadakan penelitian tentang “ **Pengaruh Gaya Hidup Terhadap Resiko Terjadinya Hipertensi di RW 04 Kelurahan Tamalanrea Indah Wilayah Kerja Puskesmas Antara Makassar**”.

Saya sangat mengharapkan partisipasi Bapak/Ibu/Saudara(i) dalam penelitian ini demi kelancaran pelaksanaan penelitian.

Saya menjamin kerahasiaan dan segala bentuk informasi yang Bapak/Ibu/Saudara(i) berikan, dan apabila ada hal-hal yang masih ingin ditanyakan, saya memberikan kesempatan yang sebesar-besarnya untuk meminta penjelasan dari peneliti.

Demikian penyampaian dari saya, atas perhatian dan kerjasamanya saya mengucapkan terima kasih.

Makassar,.....2012

Peneliti,

**(Akbar Arifin)**

*Lampiran 2*

**LEMBAR PERSETUJUAN RESPONDEN**

Saya bertanda tangan dibawah ini menyatakan untuk berpartisipasi sebagai responden pada penelitian yang dilaksanakan oleh :

N a m a : Akbar Arifin  
N I M : 70300108001  
Alamat : Jl. Perintis Kemerdekaan 9

Saya menyadari bahwa saya menjadi bagian dari penelitian ini dan akan memberikan informasi yang sebenar-benarnya yang dibutuhkan oleh peneliti.

Saya mengerti bahwa penelitian ini tidak merugikan saya dan saya telah memberikan kesempatan oleh peneliti untuk meminta penjelasan sehubungan dengan penelitian ini.

Saya mengerti bahwa hasil penelitian ini akan menjadi bahan masukan bagi Masyarakat RW 04 Kelurahan Tamalanrea Indah Wilayah Kerja Puskesmas Antara Makassar demi peningkatan status kesehatan masyarakat di masa-masa yang akan datang.

Berdasarkan hal tersebut di atas, maka saya menyatakan bersedia menandatangani lembar persetujuan ini untuk dapat dipergunakan sebagaimana mestinya.

Makassar,..... 2012

Responden,

( \_\_\_\_\_ )

*Lampiran 3*

**KUESIONER**

**Pengaruh Gaya Hidup Terhadap Resiko Terjadinya Hipertensi di RW 04  
Kelurahan Tamalanrea Indah Wilayah Kerja Puskesmas Antara Makassar**

**A. Petunjuk Pengisian**

1. Isilah terlebih dahulu biodata Bapak/Ibu pada tempat yang telah disediakan.
2. Bacalah dengan seksama setiap pertanyaan sebelum Bapak/Ibu menjawabnya.
3. Mohon dijawab pada kolom yang tersedia dengan cara memberi tanda
4. Mohon diteliti ulang agar jangan sampai ada pertanyaan yang terlewatkan untuk dijawab.

**B. Biodata Responden**

1. Nama (Inisial) : .....
2. Umur : .....
3. Jenis kelamin :  Laki-laki  Perempuan
4. Pendidikan Terakhir : .....
5. Pekerjaan : .....
6. Tekanan Darah : **UNIVERSITAS ISLAM NEGERI** .....

**C. Alkohol**

**Petunjuk :** Bapak/ Ibu dimohon untuk memberikan tanda check list (✓) pada kolom yang telah disediakan sesuai dengan pilihan.

**Keterangan pilihan :**

**S** : sering

**K** : kadang

**AK** : ada kalanya

**J** : jarang

**TP** : tidak pernah

No	Pertanyaan	S	K	AK	J	TP
1	Apakah anda pernah minum alkohol ?					
2	Apakah anda minum alkohol lebih dari 3 gelas perhari?					
3	Apakah anda minum alkohol lebih dari 5 kali perhari?					
4	Apakah anda minum alkohol lebih dari 6 bulan sebelum menderita hipertensi?					
5	Apakah anda sering mengkonsumsi jenis alcohol seperti arak/tuak, whisky, bir dll ?					

#### D. Komsumsi natrium

No	Pertanyaan	S	K	AK	J	TP
1	Apakah anda mengkonsumsi makanan asin?					
2	Apakah anda mengkonsumsi garam dapur lebih dari satu sendok perhari?					
3	Apakah anda sering makan makanan yang tinggi kadar garamnya seperti cemilan, biskuit asin dan mie instan?					
4	Apakah anda sering makan makanan yang diawetkan, ikan asin, Sarden(ikan kaleng), dll ?					

### E. Olahraga

No	Pertanyaan	S	K	AK	J	TP
1	Apakah anda pernah berolahraga?					
2	Apakah anda suka berolahraga seperti jalang pagi, senam,lari pagi, bersepeda, atau sejenisnya ?					
3	Apakah anda berolahraga setiap hari selama 30 – 40 menit perhari atau minimal tiga kali seminggu?					
4	Apakah anda berolahraga secara teratur setiap minggunya?					

```

FREQUENCIES VARIABLES=Umur JK Pendidikan Pekerjaan
/PIECHART FREQ
/ORDER=ANALYSIS.

```

## Frequencies

[DataSet0]

### Statistics

		Umur	JK	Pendidikan	Pekerjaan
N	Valid	60	60	60	60
	Missing	0	0	0	0

## Frequency Table

		Umur			Cumulative
		Frequency	Percent	Valid Percent	Percent
Valid	20=24 Tahun	1	1.7	1.7	1.7
	25-29 Tahun	2	3.3	3.3	5.0
	30-34 Tahun	1	1.7	1.7	6.7
	35-39 Tahun	6	10.0	10.0	16.7
	40-44 Tahun	12	20.0	20.0	36.7
	45-49 Tahun	9	15.0	15.0	51.7
	50-54 Tahun	13	21.7	21.7	73.3
	55-59 Tahun	11	18.3	18.3	91.7
	60-64 Tahun	4	6.7	6.7	98.3
	>64 Tahun	1	1.7	1.7	100.0
	Total	60	100.0	100.0	

**JK**

		Frequency	Percent	Valid Percent	Cumulative Percent
Valid	Laki-Laki	41	68.3	68.3	68.3
	Perempuan	19	31.7	31.7	100.0
	Total	60	100.0	100.0	

**Pendidikan**

		Frequency	Percent	Valid Percent	Cumulative Percent
Valid	SD	11	18.3	18.3	18.3
	SLTP	9	15.0	15.0	33.3
	SLTA	12	20.0	20.0	53.3
	SI	14	23.3	23.3	76.7
	S2	8	13.3	13.3	90.0
	S3	3	5.0	5.0	95.0
	Tidak Sekolah	3	5.0	5.0	100.0
	Total	60	100.0	100.0	

**Pekerjaan**

		Frequency	Percent	Valid Percent	Cumulative Percent
Valid	PNS	22	36.7	36.7	36.7
	Wiraswasta	29	48.3	48.3	85.0
	Pedagang	7	11.7	11.7	96.7
	Buruh Harian/ Tukang Batu	2	3.3	3.3	100.0
	Total	60	100.0	100.0	



```
FREQUENCIES VARIABLES=Alkohol Natrium Olahraga Hipertensi
/PIECHART FREQ
/ORDER=ANALYSIS.
```

## Frequencies

[DataSet0]

### Statistics

		Alkohol	Natrium	Olahraga	Hipertensi
N	Valid	60	60	60	60
	Missing	0	0	0	0

## Frequency Table

		Alkohol			Cumulative Percent
		Frequency	Percent	Valid Percent	
Valid	Pecandu Alkohol	34	56.7	56.7	56.7
	Bukan Pecandu Alkohol	26	43.3	43.3	100.0
Total		60	100.0	100.0	

		Natrium			Cumulative Percent
		Frequency	Percent	Valid Percent	
Valid	Konsumsi Natrium Tinggi	44	73.3	73.3	73.3
	Konsumsi Natrium Rendah	16	26.7	26.7	100.0
Total		60	100.0	100.0	

### Olahraga

		Frequency	Percent	Valid Percent	Cumulative Percent
Valid	Aktif	34	56.7	56.7	56.7
	Tidak Aktif	26	43.3	43.3	100.0
	Total	60	100.0	100.0	

### Hipertensi

		Frequency	Percent	Valid Percent	Cumulative Percent
Valid	Hipertensi Ringan	14	23.3	23.3	23.3
	Hipertensi Sedang	29	48.3	48.3	71.7
	Hipertensi Berat	17	28.3	28.3	100.0
	Total	60	100.0	100.0	

CROSSTABS

```

/TABLES=Alkohol Natrium Olahraga BY Hipertensi
/FORMAT=AVALUE TABLES
/STATISTICS=CHISQ
/CELLS=COUNT COLUMN
/COUNT ROUND CELL.
    
```

### Crosstabs

[DataSet0]

### Case Processing Summary

	Cases					
	Valid		Missing		Total	
	N	Percent	N	Percent	N	Percent
Alkohol * Hipertensi	60	100.0%	0	.0%	60	100.0%
Natrium * Hipertensi	60	100.0%	0	.0%	60	100.0%
Olahraga * Hipertensi	60	100.0%	0	.0%	60	100.0%

## Alkohol \* Hipertensi

Crosstab

			Hipertensi			Total
			Hipertensi Ringan	Hipertensi Sedang	Hipertensi Berat	
Alkohol	Pecandu Alkohol	Count	5	14	15	34
		% within Hipertensi	35.7%	48.3%	88.2%	56.7%
	Bukan Pecandu Alkohol	Count	9	15	2	26
		% within Hipertensi	64.3%	51.7%	11.8%	43.3%
Total		Count	14	29	17	60
		% within Hipertensi	100.0%	100.0%	100.0%	100.0%

Chi-Square Tests

	Value	df	Asymp. Sig. (2-sided)
Pearson Chi-Square	10.234 <sup>a</sup>	2	.006
Likelihood Ratio	11.375	2	.003
Linear-by-Linear Association	8.942	1	.003
N of Valid Cases	60		

a. 0 cells (.0%) have expected count less than 5. The minimum expected count is 6.07.

## Natrium \* Hipertensi

Crosstab

			Hipertensi			Total
			Hipertensi Ringan	Hipertensi Sedang	Hipertensi Berat	
Natrium	Komsumsi Natrium Tinggi	Count	5	22	17	44
		% within Hipertensi	35.7%	75.9%	100.0%	73.3%
	Komsumsi Natrium Rendah	Count	9	7	0	16
		% within Hipertensi	64.3%	24.1%	.0%	26.7%
Total		Count	14	29	17	60
		% within Hipertensi	100.0%	100.0%	100.0%	100.0%

Chi-Square Tests

	Value	df	Asymp. Sig. (2-sided)
Pearson Chi-Square	16.408 <sup>a</sup>	2	.000
Likelihood Ratio	19.286	2	.000
Linear-by-Linear Association	15.654	1	.000
N of Valid Cases	60		

a. 2 cells (33.3%) have expected count less than 5. The minimum expected count is 3.73.

## Olahraga \* Hipertensi

Crosstab

			Hipertensi			Total
			Hipertensi Ringan	Hipertensi Sedang	Hipertensi Berat	
Olahraga	Aktif	Count	3	16	15	34
		% within Hipertensi	21.4%	55.2%	88.2%	56.7%
	Tidak Aktif	Count	11	13	2	26
		% within Hipertensi	78.6%	44.8%	11.8%	43.3%
Total		Count	14	29	17	60
		% within Hipertensi	100.0%	100.0%	100.0%	100.0%

Chi-Square Tests

	Value	df	Asymp. Sig. (2-sided)
Pearson Chi-Square	14.005 <sup>a</sup>	2	.001
Likelihood Ratio	15.353	2	.000
Linear-by-Linear Association	13.771	1	.000
N of Valid Cases	60		

a. 0 cells (.0%) have expected count less than 5. The minimum expected count is 6.07.

```

CORRELATIONS
/VARIABLES=Alkohol Natrium Olahraga Hipertensi
/PRINT=TWOTAIL NOSIG
/MISSING=PAIRWISE.

```

## Correlations

[DataSet0]


**Correlations**

		Alkohol	Natrium	Olahraga	Hipertensi
Alkohol	Pearson Correlation	1	.385**	.253	-.389**
	Sig. (2-tailed)		.002	.051	.002
	N	60	60	60	60
Natrium	Pearson Correlation	.385**	1	.385**	-.515**
	Sig. (2-tailed)	.002		.002	.000
	N	60	60	60	60
Olahraga	Pearson Correlation	.253	.385**	1	-.483**
	Sig. (2-tailed)	.051	.002		.000
	N	60	60	60	60
Hipertensi	Pearson Correlation	-.389**	-.515**	-.483**	1
	Sig. (2-tailed)	.002	.000	.000	
	N	60	60	60	60

\*\* . Correlation is significant at the 0.01 level (2-tailed).

Warning # 849 in column 23. Text: in\_ID  
The LOCALE subcommand of the SET command has an invalid parameter. It could not be mapped to a valid backend locale.

No. Responden	inisial	Jenis Kelamin	Umur	Pendidikan Terakhir	Pekerjaan	Tekanan Darah	1	2	3
1	M	1	5	5	3	2	4	5	3
2	I	1	4	4	1	2	1	5	3
3	A	1	2	3	2	3	3	5	4
4	AM	1	5	3	2	3	2	4	5
5	AH	1	7	5	1	2	3	4	2
6	F	1	9	5	1	3	4	2	5
7	AD	2	6	4	1	2	2	2	2
8	W	2	5	3	2	1	2	2	3
9	SR	1	7	4	2	1	4	5	3
10	SL	1	4	5	2	1	1	3	3
11	IM	1	5	3	2	3	3	5	4
12	HR	1	6	4	2	2	2	4	5
13	T	1	4	2	3	3	3	4	2
14	IRM	1	7	4	4	2	4	2	5
15	RK	2	8	3	3	3	2	2	2
16	RR	2	5	4	2	1	2	2	3
17	ABD	1	9	5	1	3	4	2	3
18	DM	1	6	4	1	1	3	3	4
19	HR	1	7	1	1	2	2	2	3
20	RSM	1	5	2	2	3	4	5	3
21	MR	1	6	4	2	3	1	5	3
22	YN	1	8	1	2	2	3	5	4
23	SL	1	6	1	2	2	2	4	5
24	AT	1	7	6	2	2	3	4	2
25	NJ	1	1	2	1	2	4	2	5
26	SW	2	6	5	1	1	2	2	2
27	UL	1	7	3	1	3	2	2	4
28	SMN	2	5	2	2	1	2	3	2
29	BC	1	8	1	2	3	2	4	3
30	AG	2	2	3	2	2	1	2	3
31	AR	1	9	1	2	1	3	2	4
32	TY	2	10	4	3	3	2	4	2
33	SY	1	6	1	3	2	3	4	2
34	BC	1	8	4	2	3	4	2	5
35	DR	1	5	5	4	2	2	2	2
36	AKB	1	7	3	1	3	2	3	4
37	ILH	2	4	6	2	2	2	2	2
38	TN	1	8	2	2	2	3	3	4
39	DD	2	9	3	3	2	4	2	2
40	DY	1	5	1	2	3	2	3	4
41	AND	2	7	7	1	2	3	2	3
42	ARM	1	8	1	1	3	4	5	3
43	SMY	2	5	7	1	2	1	3	3
44	HS	1	7	1	1	3	3	5	4
45	JML	2	6	2	1	2	2	4	2
46	DL	2	8	1	2	2	3	4	2
47	RTR	2	7	2	1	2	2	2	2
48	EN	2	6	7	2	2	2	2	2
49	SS	1	5	1	1	2	2	2	3
50	TN	2	7	3	2	1	3	2	2
51	AY	1	7	2	3	2	2	4	3
52	J	1	8	4	2	1	4	5	3
53	ST	1	8	3	2	2	1	5	3
54	RG	1	3	4	1	1	3	5	4
55	HJ	1	4	3	2	2	2	4	5
56	F	1	4	5	1	1	3	4	2
57	MJ	1	7	4	2	2	4	2	5
58	MA	1	8	2	1	1	2	2	2
59	IN	2	8	6	2	2	2	2	3
60	SB	2	5	4	1	1	3	2	3



Keterangan:

Umur  
20-24 : 1  
25-29 : 2  
30-34 : 3  
35-39 : 4  
40-44 : 5  
45-49 : 6  
50-54 : 7  
55-59 : 8  
60-64 : 9  
>60 : 10

Jenis Kelamin  
Laki-laki : 1  
Perempuan : 2

Pendidikan  
SD : 1  
SLTP : 2  
SLTA : 3  
S1 : 4  
S2 : 5  
S3 : 6  
Tidak Sekolah : 7

Pekerjaan  
PNS : 1  
Wiraswasta : 2  
Pedagang : 3  
Buruh harian/tukang bat





Alkohol				Komsumsi Natrium								
		JML	Status	Kode	1	2	3	4	JML	Status	Kode	1
4	2	18	Pecandu Alkohol	1	3	4	5	1	13	Konsumsi Natrium Tinggi	1	2
4	2	15	Pecandu Alkohol	1	3	4	2	4	13	Konsumsi Natrium Tinggi	1	4
2	3	17	Pecandu Alkohol	1	3	4	3	4	14	Konsumsi Natrium Tinggi	1	3
3	2	16	Pecandu Alkohol	1	4	2	3	3	12	Konsumsi Natrium Tinggi	1	4
4	3	16	Pecandu Alkohol	1	5	3	2	2	12	Konsumsi Natrium Tinggi	1	4
3	4	18	Pecandu Alkohol	1	2	4	3	3	12	Konsumsi Natrium Tinggi	1	3
2	2	10	Bukan Pecandu Alkohol	2	5	3	4	4	16	Konsumsi Natrium Tinggi	1	3
4	2	13	Bukan Pecandu Alkohol	2	2	2	2	2	8	Konsumsi Natrium Rendah	2	2
4	2	18	Pecandu Alkohol	1	3	4	2	2	11	Konsumsi Natrium Rendah	2	3
4	2	13	Bukan Pecandu Alkohol	2	3	4	2	4	13	Konsumsi Natrium Tinggi	1	3
2	3	17	Pecandu Alkohol	1	3	4	2	4	13	Konsumsi Natrium Tinggi	1	3
3	2	16	Pecandu Alkohol	1	4	2	3	3	12	Konsumsi Natrium Tinggi	1	3
4	3	16	Pecandu Alkohol	1	5	3	2	2	12	Konsumsi Natrium Tinggi	1	3
3	4	18	Pecandu Alkohol	1	2	4	3	3	12	Konsumsi Natrium Tinggi	1	3
2	2	10	Bukan Pecandu Alkohol	2	5	3	4	4	16	Konsumsi Natrium Tinggi	1	4
4	2	13	Bukan Pecandu Alkohol	2	2	2	2	2	8	Konsumsi Natrium Rendah	2	3
2	4	15	Pecandu Alkohol	1	3	4	2	4	13	Konsumsi Natrium Tinggi	1	3
3	4	17	Pecandu Alkohol	1	3	2	4	4	13	Konsumsi Natrium Tinggi	1	3
2	2	11	Bukan Pecandu Alkohol	2	4	3	4	3	14	Konsumsi Natrium Tinggi	1	2
4	2	18	Pecandu Alkohol	1	3	3	3	3	12	Konsumsi Natrium Tinggi	1	4
4	2	15	Pecandu Alkohol	1	3	4	2	4	13	Konsumsi Natrium Tinggi	1	4
2	3	17	Pecandu Alkohol	1	3	4	2	1	10	Konsumsi Natrium Rendah	2	4
3	2	16	Pecandu Alkohol	1	4	2	3	3	12	Konsumsi Natrium Tinggi	1	4
4	3	16	Pecandu Alkohol	1	5	3	2	2	12	Konsumsi Natrium Tinggi	1	3
3	4	18	Pecandu Alkohol	1	2	4	3	3	12	Konsumsi Natrium Tinggi	1	3
2	2	10	Bukan Pecandu Alkohol	2	5	3	4	4	16	Konsumsi Natrium Tinggi	1	3
4	4	16	Pecandu Alkohol	1	2	2	4	4	12	Konsumsi Natrium Tinggi	1	3
2	2	11	Bukan Pecandu Alkohol	2	3	4	2	2	11	Konsumsi Natrium Rendah	2	3
4	3	16	Pecandu Alkohol	1	3	2	3	4	12	Konsumsi Natrium Tinggi	1	3
4	2	12	Bukan Pecandu Alkohol	2	3	4	2	4	13	Konsumsi Natrium Tinggi	1	3
2	3	14	Bukan Pecandu Alkohol	2	3	4	2	1	10	Konsumsi Natrium Rendah	2	3
3	2	13	Bukan Pecandu Alkohol	2	4	2	3	3	12	Konsumsi Natrium Tinggi	1	4
4	3	16	Pecandu Alkohol	1	5	3	2	2	12	Konsumsi Natrium Tinggi	1	2
3	4	18	Pecandu Alkohol	1	2	4	3	3	12	Konsumsi Natrium Tinggi	1	2
2	2	10	Bukan Pecandu Alkohol	2	5	3	4	4	16	Konsumsi Natrium Tinggi	1	4
4	5	18	Pecandu Alkohol	1	2	5	3	4	14	Konsumsi Natrium Tinggi	1	3
2	2	10	Bukan Pecandu Alkohol	2	3	4	2	2	11	Konsumsi Natrium Rendah	2	4
1	2	13	Bukan Pecandu Alkohol	2	3	2	1	2	8	Konsumsi Natrium Rendah	2	3
2	4	14	Bukan Pecandu Alkohol	2	4	1	2	3	10	Konsumsi Natrium Rendah	2	3
3	3	15	Pecandu Alkohol	1	2	2	4	4	12	Konsumsi Natrium Tinggi	1	4
4	2	14	Bukan Pecandu Alkohol	2	4	1	3	2	10	Konsumsi Natrium Rendah	2	4
4	2	18	Pecandu Alkohol	1	3	4	2	3	12	Konsumsi Natrium Tinggi	1	4
4	2	13	Bukan Pecandu Alkohol	2	3	4	2	4	13	Konsumsi Natrium Tinggi	1	3
2	3	17	Pecandu Alkohol	1	3	4	2	3	12	Konsumsi Natrium Tinggi	1	3
3	2	13	Bukan Pecandu Alkohol	2	4	2	3	3	12	Konsumsi Natrium Tinggi	1	2
2	3	14	Bukan Pecandu Alkohol	2	5	3	2	2	12	Konsumsi Natrium Tinggi	1	2
3	4	13	Bukan Pecandu Alkohol	2	2	4	3	3	12	Konsumsi Natrium Tinggi	1	2
2	2	10	Bukan Pecandu Alkohol	2	5	3	4	4	16	Konsumsi Natrium Tinggi	1	3
4	2	13	Bukan Pecandu Alkohol	2	2	2	2	2	8	Konsumsi Natrium Rendah	2	4
3	4	14	Bukan Pecandu Alkohol	2	3	4	2	2	11	Konsumsi Natrium Rendah	2	3
4	2	15	Pecandu Alkohol	1	4	3	4	3	14	Konsumsi Natrium Tinggi	1	4
4	2	18	Pecandu Alkohol	1	3	4	2	2	11	Konsumsi Natrium Rendah	2	2
4	2	15	Pecandu Alkohol	1	3	4	2	4	13	Konsumsi Natrium Tinggi	1	2
2	3	17	Pecandu Alkohol	1	3	4	2	1	10	Konsumsi Natrium Rendah	2	3
3	2	16	Pecandu Alkohol	1	4	2	3	3	12	Konsumsi Natrium Tinggi	1	2
4	3	16	Pecandu Alkohol	1	5	3	2	2	12	Konsumsi Natrium Tinggi	1	2
3	4	18	Pecandu Alkohol	1	2	4	3	3	12	Konsumsi Natrium Tinggi	1	2
2	2	10	Bukan Pecandu Alkohol	2	5	3	4	4	16	Konsumsi Natrium Tinggi	1	3
4	2	13	Bukan Pecandu Alkohol	2	2	2	2	2	8	Konsumsi Natrium Rendah	2	3
2	4	14	Bukan Pecandu Alkohol	2	3	4	2	2	11	Konsumsi Natrium Rendah	2	4

Tekanan Darah  
Hipertensi Ringan : 1  
Hipertensi Sedang : 2  
Hipertensi Berat : 3

tu : 4



## Olah Raga

			JML	Status	Kode
2	3	4	12	Aktif	1
4	3	3	14	Aktif	1
4	4	2	14	Aktif	1
4	4	3	14	Aktif	1
2	3	4	13	Aktif	1
3	2	2	11	Tidak Aktif	2
4	3	3	13	Aktif	1
4	4	3	14	Aktif	1
2	2	3	9	Tidak Aktif	2
4	2	2	11	Tidak Aktif	2
4	3	1	11	Tidak Aktif	2
4	3	2	12	Aktif	1
3	3	3	12	Aktif	1
3	4	3	13	Aktif	1
4	3	2	12	Aktif	1
3	4	2	13	Aktif	1
2	2	4	11	Tidak Aktif	2
4	3	3	13	Aktif	1
2	4	3	12	Aktif	1
3	3	2	10	Tidak Aktif	2
2	2	2	10	Tidak Aktif	2
2	4	1	11	Tidak Aktif	2
4	1	4	13	Aktif	1
2	3	1	10	Tidak Aktif	2
3	2	3	11	Tidak Aktif	2
4	3	4	14	Aktif	1
3	2	2	10	Tidak Aktif	2
4	3	3	13	Aktif	1
2	2	3	10	Tidak Aktif	2
4	3	4	14	Aktif	1
4	4	5	16	Aktif	1
4	1	2	10	Tidak Aktif	2
3	3	3	13	Aktif	1
3	2	2	9	Tidak Aktif	2
4	3	3	12	Aktif	1
3	4	3	14	Aktif	1
3	3	3	12	Aktif	1
4	2	4	14	Aktif	1
3	3	3	12	Aktif	1
3	3	2	11	Tidak Aktif	2
2	4	3	13	Aktif	1
1	2	2	9	Tidak Aktif	2
4	3	4	15	Aktif	1
4	4	5	16	Aktif	1
4	3	3	13	Aktif	1
2	3	2	9	Tidak Aktif	2
3	2	3	10	Tidak Aktif	2
4	3	4	13	Aktif	1
3	4	3	13	Aktif	1
2	2	1	9	Tidak Aktif	2
4	2	2	11	Tidak Aktif	2
3	3	3	13	Aktif	1
4	3	3	12	Aktif	1
4	4	1	11	Tidak Aktif	2
4	1	1	9	Tidak Aktif	2
2	3	2	9	Tidak Aktif	2
3	2	4	11	Tidak Aktif	2
4	3	5	14	Aktif	1
3	4	2	12	Aktif	1
2	2	4	11	Tidak Aktif	2
2	2	3	11	Tidak Aktif	2

