

**Faktor – Faktor Yang Berhubungan Dengan Gangguan
Pendengaran Pada Karyawan Unit Produksi Di PT.Eastern
Pearl Flour Mills Makassar Tahun 2011**



Skripsi

*Diajukan untuk memenuhi salahsatu syarat meraih gelar Sarjana
Kesehatan Masyarakat Jurusan Kesehatan Masyarakat
Pada Fakultas Ilmu Kesehatan
Universitas Islam negeri Alauddin Makassar*

UNIVERSITAS ISLAM NEGERI
Oleh:
ALAUDDIN
ASRINA AMIRUDDIN
MAKASSAR

NIM : 70200107105

**JURUSAN KESEHATAN MASYARAKAT
FAKULTAS ILMU KESEHATAN
UNIVERSITAS ISLAM NEGERI ALAUDDIN
MAKASSAR**

2011

KATA PENGANTAR

Puji syukur terpanjatkan hanya kepada Allah sang pemilik segalanya yang telah menciptakan manusia dan menyempurnakan dengan mengajarkan ilmunya, agar dengan ilmu itu manusia menyadari fungsi darinya sebagai bagian dari makhluk alam semesta yang harus mengabdikan hidupnya sesuai dengan kehendak pencipta.

Ucapan salam kita alamatkan kepada para Rasul Allah, khususnya Nabi Muhammad saw sebagai uswatun hasanah, yang telah berjuang untuk menyempurnakan akhlak manusia di atas bumi ini dan membimbing manusia kembali kepada fitrahnya.

Puji Allah atas segala rahmat dan hidayah-Nya, sehingga penulis dapat menyelesaikan skripsi ini sebagai syarat menyelesaikan studi pada Jurusan Kesehatan Masyarakat, Fakultas Ilmu Kesehatan yang berjudul "*Faktor-faktor Yang Berhubungan Dengan Gangguan Pendengaran Pada Karyawan Unit Produksi PT.Eastern Pearl Flour Mills Makassar Tahun 2011*".

Penulis menyadari akan keterbatasan pengalaman dan pengetahuan yang dimiliki, oleh karena itu saran dan kritik yang sifatnya membangun merupakan input dalam penyempurnaan selanjutnya, semoga dapat bermanfaat bagi perkembangan ilmu pengetahuan di masa yang akan datang dan masyarakat pada umumnya.

Mengawali ucapan terima kasih ini disampaikan penghargaan yang istimewa kepada **Ayahanda Amiruddin, B.Sc** dan **Ibunda Sitti Isa**, atas segala perhatian, kasih sayang, doa restu, sehingga pengorbanan beliau yang tak terhingga.

Begitupun kepada pihak keluarga yang senantiasa memberikan nasehat, serta bantuan-bantuan dalam bentuk apapun. Penulis menyadari bahwa persembahan penyelesaian tugas akhir ini tidak sebanding dengan pengorbanan mereka. Namun semua ini menjadi bekal untuk hari esok dan dapat menjadi kebanggaan dan kebahagiaan bagi mereka.

Ucapan rasa terima kasih dan penghargaan yang setinggi-tingginya juga penulis sampaikan kepada;

1. membimbing, mengarahkan penulis agar bisa berkarya sebatas kemampuan dan menghasilkan yang terbaik.
2. **Bapak Hasbi Ibrahim, SKM, M.Kes** selaku Penguji I dan **Bapak Dr. Zulfahmi Alwi, M.Ag** selaku Penguji II yang telah banyak memberikan masukan untuk perbaikan skripsi ini.
3. Para Dosen program Studi Kesehatan Masyarakat UIN Alauddin Makassar yang telah banyak berjasa memberikan bekal Ilmu pengetahuan.
4. Bapak Naim Hamid, ST dan Bapak Haerun yang telah memberikan izin penelitian di PT.Eastern Pearl Flour Mills dan telah memberikan data-data sebagai bahan untuk melakukan penelitian.
5. Seluruh rekan-rekan seperjuangan Jurusan Kesehatan Masyarakat angkatan '07 yang selalu memberikan dorongan serta motivasi kepada penulis.
6. Sahabat-sahabatku **Ningsih, Hasmi, Suri**, dan **Ayu** yang selalu memberi masukan kepada penulis.
7. Spesial untuk sepupuku **Ernawati Anas** yang selalu memberi semangat dan memberikan banyak kontribusi penulis dalam penyelesaian skripsi ini.

8. Semua pihak yang telah memberikan dukungan dan motivasi kepada penulis dalam penyelesaian skripsi ini, yang penulis tidak dapat sebutkan satu persatu.

Penulis menyadari bahwa dalam skripsi ini terdapat banyak kekurangan-kekurangan dan ketidak sempurnaan, oleh karena itu dengan kerendahan hati dan lapang dada, penulis mengharapkan masukan-masukan berupa saran dan kritikan yang bersifat membangun .

Semoga Allah swt senantiasa memberkahi semua usaha dan kerja keras yang telah kita perbuat baik dan penuh tanggung jawab.



Makassar,1 Desember 2011

Penulis,

Asrina Amiruddin

Nim: 70200107105

DAFTAR ISI

HALAMAN JUDUL	i
PENGESAHAN SKRIPSI.....	ii
ABSTRAK.....	iii
KATA PENGANTAR	v
DAFTAR ISI.....	ix
DAFTAR TABEL.....	xii
DAFTAR LAMPIRAN.....	xiii
BAB I PENDAHULUAN.....	1
A. Latar Belakang Masalah.....	1
B. Rumusan Masalah.....	7
C. Tujuan Penelitian	7
D. Manfaat Penelitian	8
BAB II TINJAUAN PUSTAKA	9
A. Tinjauan Umum Tentang Penyakit Akibat Kerja	9
B. Tinjauan Umum Tentang Gangguan Pendengaran	11
C. Tinjauan Umum Tentang Pendengaran dan Gangguan Pendengaran.....	20
D. Tinjauan Umum Tentang Kebisingan	26
BAB III KERANGKA KONSEP	30
A. Dasar Pemikiran Variabel.....	30
B. Kerangka Konsep.....	31
C. Defenisi Operasional dan Kriteria Objektif	31
BAN IV METODE PENELITIAN.....	35
A. Jenis Penelitian.....	35

B. Lokasi Penelitian.....	35
C. Populasi dan Sampel	35
D. Cara Pengumpulan Data	37
E. Pengelolaan dan Penyajian Data	37
BAB V HASIL DAN PEMBAHASAN	40
A. Sejarah Berdirinya PT. Eastern Pearl Flour Mills Makassar.....	40
B. Hasil Penelitian	44
C. Pembahasan	57
BAB VI PENUTUP	64
A. Kesimpulan	64
B. Saran	65
DAFTAR PUSTAKA	
LAMPIRAN	



DAFTAR TABEL

- Tabel 5.1 Distribusi Responden Menurut Umur di PT. Eastern Pearl Flour Mills Makassar 2011
- Tabel 5.2 Distribusi Responden Menurut Jenis Kelamin di PT. Eastern Pearl Flour Mills Makassar 2011
- Tabel 5.3 Distribusi Responden Menurut Tingkat Pendidikan di PT. Eastern Pearl Flour Mills Makassar 2011
- Tabel 5.4 Distribusi Responden Menurut Unit Kerja di PT. Eastern Pearl Flour Mills Makassar 2011
- Tabel 5.5 Distribusi Responden Menurut Masa Kerja di PT. Eastern Pearl Flour Mills Makassar 2011
- Tabel 5.6 Distribusi Responden Menurut Lama Paparan di PT. Eastern Pearl Flour Mills Makassar 2011
- Tabel 5.7 Distribusi Responden Menurut Penggunaan Alat Pelindung Telinga di PT. Eastern Pearl Flour Mills Makassar 2011
- Tabel 5.8 Distribusi Responden Menurut Pendengaran di PT. eastern Pearl Flour Mills Makassar 2011
- Tabel 5.9 Hubungan Intensitas Bising dengan pendengaran di PT. Eastern Pearl Flour Mills Makassar 2011
- Tabel 5.10 Hubungan Masa Kerja dengan pendengaran di PT. Eastern Pearl Flour Mills Makassar 2011
- Tabel 5.11 Hubungan Lama Paparan dengan pendengaran di PT. Eastern Pearl Flour Mills Makassar 2011
- Tabel 5.12 Hubungan Penggunaan Alat Pelindung Telinga dengan pendengaran di PT. Eastern Pearl Flour Mills Makassar 2011

DAFTAR LAMPIRAN

- Lampiran 1 : Daftar kuesioner penelitian
- Lampiran 2 : Master Tabel
- Lampiran 3 : Output hasil analisis
- Lampiran 4 : Bagan Proses Produksi PT. Eastern Pearl Flour Mills Makassar
- Lampiran 5 : Struktur Organisasi PT. Eastern Pearl Flour Mills Makassar
- Lampiran 6 : Dokumentasi Penelitian
- Lampiran 7 : Surat izin meneliti
- Lampiran 8 : Surat keterangan selesai meneliti
- Lampiran 9 : Biodata peneliti



ABSTRAK

Nama : **Asrina Amiruddin**
NIM : **70 200 107 105**
Jurusan : **Kesehatan Masyarakat**
Judul : **Faktor-faktor Yang Berhubungan Dengan Gangguan Pendengaran Pada Karyawan Unit Produksi PT.Eastern Pearl Flour Mills Makassar Tahun 2011**
Pembimbing I : **dr. Furqaan Naiem, M.Sc, Ph.D**
Pembimbing II : **M. Fais Satrianegara, SKM, MARS**

Keselamatan kerja merupakan upaya untuk memberikan suatu jaminan keselamatan dan tentunya untuk meningkatkan derajat kesehatan para karyawan dengan cara yang sifatnya lebih preventif terhadap penyakit akibat kerja. Salah satunya yaitu masalah gangguan pendengaran khususnya pada semua karyawan dibagian produksi disuatu perusahaan

PT. Eastern Pearl Flour Mills Makassar merupakan perusahaan yang bergerak di bidang pembuatan tepung terigu. Intensitas kebisingan di bagian produksi sudah melampaui nilai ambang batas yang ditetapkan yaitu 85 dB (A), tenaga kerja bekerja secara terus menerus selama 8 jam sehari bahkan lebih. Paparan kebisingan secara terus menerus lebih dari 8 jam sehari dan 40 jam seminggu akan beresiko mengalami gangguan pendengaran.

Secara umum tujuan penelitian ini adalah untuk mengetahui faktor-faktor yang berhubungan dengan gangguan pendengaran pada karyawan unit produksi di PT. Eastern Pearl Flour Mills. Penelitian ini menggunakan jenis penelitian Survey Analitik dengan menggunakan pendekatan *Cross-Sectional Study* yaitu penelitian yang melihat hubungan antara variable independen dengan variabel dependen. Dengan melibatkan 52 responden di bagian produksi PT. Eastern Pearl Flour Mills yaitu bagian *mills*, *pelletezing* dan *packing*.. Sedangkan tehnik pengambilan sampel yang digunakan yaitu secara accidental sampling berdasarkan pada jumlah kuesioner yang kembali dan pengisian kuesioner secara lengkap. Tehnik pengolahan data menggunakan program computer spss 15,0 serta disajikan dalam bentuk tabel dan disertai penjelasan.

Hasil penelitian adalah : (1) 16 responden (30,8%) melakukan pekerjaan lebih dari 40 jam seminggu; (2) 39 responden (75%) masa kerja lebih atau sama dengan 5 tahun; (3) terdapat 31 responden (59,6%) tidak memakai alat pelindung telinga; (4) 27 responden (51,9%) mengalami gangguan pendengaran; (5) terdapat hubungan yang signifikan antarlama pemaparan dan penggunaan alat pelindung telinga dengan pendengaran pada tenaga kerja; (6) tidak ada hubungan yang signifikan antara masa kerja dengan pendengaran tenaga kerja.

Kata Kunci : Gangguan Pendengaran
Bahan Bacaan : 24 (2000-2011)

BAB I

PENDAHULUAN

A. Latar Belakang Masalah

Kesejahteraan merupakan tuntutan setiap manusia dimuka bumi ini, untuk mewujudkan tuntutan itu segala usaha pun dilakukan dalam rangka mengangkat kualitas hidupnya. Manusia diperintahkan bekerja mencari nafkah untuk memenuhi kebutuhan hidupnya. Namun dalam proses pencapaian itu manusia tidak dituntut untuk bekerja melebihi kemampuannya, inilah yang selalu menjadi polemik karena dunia usaha dewasa ini cenderung lebih terkonsentrasi pada upaya-upaya untuk menangani masalah permodalan, manajemen dan pemasaran agar produk yang dihasilkan mampu bersaing di pasar bebas, sedangkan masalah penanganan kondisi lingkungan kerja kurang mendapat perhatian bahkan dilupakan. Kondisi ini menempatkan keselamatan dan kesehatan kerja (K3) perusahaan di Indonesia secara umum diperkirakan termasuk yang terendah.

Pada tahun 2005 Indonesia menempati posisi yang buruk jauh di bawah Singapura, Malaysia, Filipina dan Thailand. Kondisi tersebut mencerminkan masih banyak pengusaha yang menganggap masalah ketenagakerjaan tidak penting. Karena tenaga kerja mudah dicari dengan tenaga kerja yang baru apabila tenaga kerja keluar. Masalah permodalan,

manajemen dan pemasaran dapat diatasi, pekerjaan yang cukup tinggi, jam kerja yang panjang dan tidak teratur, pekerjaan fisik yang berat, sikap kerja yang tidak alami, kebisingan, pencahayaan dan panas akan menimbulkan tidak nyaman untuk bekerja. Sesuai dalam Q.S al-Qasas ayat 77:

Allah swt berfirman:

وَأَتَّبِعْ فِي مَآءِ آتَاكَ اللَّهُ الدَّارَ الْآخِرَةَ ۗ وَلَا تَنْسَ نَصِيبَكَ مِنَ الدُّنْيَا ۗ وَأَحْسِنَ كَمَا أَحْسَنَ اللَّهُ إِلَيْكَ ۗ وَلَا تَبْغِ الْفَسَادَ فِي الْأَرْضِ ۗ إِنَّ اللَّهَ لَا يُحِبُّ الْمُفْسِدِينَ ﴿٧٧﴾

Terjemahan:

“Dan carilah pada apa yang telah dianugerahkan Allah kepadamu (kebahagiaan) negeri akhirat, dan janganlah kamu melupakan bahagianmu dari (kenikmatan) duniawi dan berbuat baiklah (kepada orang lain) sebagaimana Allah telah berbuat baik kepadamu, dan janganlah kamu berbuat kerusakan di (muka) bumi. Sesungguhnya Allah tidak menyukai orang-orang yang berbuat kerusakan” (*al-Quran dan terjemahan, departemen agama*).

Menurut Quraish shihab dalam buku Tafsir al-Misbah berusaha sekuat tenaga dan pikiranmu dalam batas yang dibenarkan Allah untuk memperoleh harta dan hiasan duniawi dan carilah secara bersungguh-sungguh pada yakni melalui apa yang dianugerahkan Allah kepadamu dari hasil usahamu itu kebahagiaan negeri akhirat, dengan menginfakkan dan menggunakannya sesuai petunjuk Allah dan dalam saat yang sama janganlah melupakan yakni mengabaikan bagianmu dari kenikmatan dunia dan berbuat

baiklah kepada semua pihak, sebagaimana atau disebabkan karena Allah telah berbuat baik kepadamu dengan aneka nikmat-Nya, dan janganlah engkau berbuat kerusakan dalam bentuk apapun di bagian manapun di bumi ini. Sesungguhnya Allah tidak menyukai para pembuat kerusakan.

Inti yang bisa diambil dari ayat di atas sangat jelas bahwa kecelakaan kerja tidak saja menimbulkan korban jiwa maupun kerugian materi bagi pekerja dan pengusaha, tetapi juga dapat mengganggu proses produksi secara menyeluruh, merusak lingkungan yang pada akhirnya akan berdampak pada masyarakat luas. Perbuatan-perbuatan buruk tersebut sangat tidak disukai oleh Allah swt.

Penyakit Akibat Kerja (PAK) dan Kecelakaan Kerja (KK) di kalangan petugas kesehatan dan non kesehatan di Indonesia belum terekam dengan baik. Jika kita pelajari angka kecelakaan dan penyakit akibat kerja di beberapa negara maju (dari beberapa pengamatan) menunjukkan kecenderungan peningkatan prevalensi. Sebagai faktor penyebab, sering terjadi karena kurangnya kesadaran pekerja dan kualitas serta keterampilan pekerja yang kurang memadai. Banyak pekerja yang meremehkan risiko kerja, sehingga tidak menggunakan alat-alat pengaman walaupun sudah tersedia. Dalam penjelasan undang-undang nomor 23 tahun 1992 tentang kesehatan telah mengamanatkan antara lain, setiap tempat kerja harus melaksanakan upaya kesehatan kerja, agar tidak terjadi gangguan kesehatan pada pekerja, keluarga, masyarakat dan lingkungan disekitarnya.

Beberapa faktor dapat berpengaruh buruk pada pekerja maupun individu lain yang berada di tempat kerja. Faktor-faktor tersebut adalah faktor fisik, faktor kimia, faktor biologi, faktor fisiologi dan psikologi. Salah satu faktor fisik yang berpengaruh terhadap tenaga kerja adalah kebisingan, yang bisa menyebabkan berkurangnya pendengaran.

Kebisingan merupakan salah satu bentuk risiko sumber bahaya yang dihasilkan oleh mesin-mesin dalam suatu proses produksi. Mesin-mesin tersebut menghasilkan suara yang tidak diinginkan atau kebisingan yang telah melampaui nilai ambang batas (NAB) yang telah ditetapkan. Dalam keputusan Menteri Tenaga Kerja No.Kep.51/Men/1999 disebutkan bahwa nilai ambang batas untuk kebisingan adalah 85 dB (A) untuk waktu pemaparan 8 jam sehari dan 40 jam seminggu. Ancaman terjadinya resiko gangguan pendengaran, semakin meningkat selaras dengan proses industrialisasi yang disertai kemajuan teknologi dan pertumbuhan ekonomi.

Badan Kesehatan Dunia (WHO) melaporkan tahun 2006 ada sejumlah 250 juta (4,2%) penduduk dunia menderita gangguan pendengaran dari dampak kebisingan dalam berbagai bentuk. Angka itu di perkirakan akan terus meningkat. Di Amerika Serikat terdapat sekitar 5-6 juta orang terancam menderita tuli akibat bising. Sedangkan Belanda jumlahnya mencapai 200-300 ribu orang. Di Inggris sekitar 0,2 % sedangkan di Asia, Indonesia cukup dominan yaitu menduduki posisi nomor 4 setelah Srilanka, Myanmar dan India. Indonesia diperkirakan sedikitnya (4,6%) dan akan terus meningkat.

PT. Eastern Pearl Flour Mills Makassar adalah sebuah perusahaan asing yang bergerak dalam bidang *manufacturing* pembuatan tepung terigu yang mempekerjakan 466 orang tenaga kerja. Berdasarkan hasil pengamatan secara langsung di lapangan, terdapat resiko bahaya lingkungan fisik yang dominan yaitu kebisingan yang bersumber dari peralatan atau mesin yang terjadi hampir pada setiap bagian tempat produksi. Kebisingan tersebut sudah melampaui nilai ambang batas yang di tetapkan, yaitu berkisar antara 69,5 dB(A) s/d 97,95 dB(A) dengan intensitas kebisingan rata-rata sebesar 84,35 dB(A). (Laporan Hasil pemeriksaan Intensitas Kebisingan oleh Balai Hiperkes Dan Keselamatan Kerja Propinsi Sulawesi Selatan tahun 2011).

Berdasarkan masalah diatas penulis terdorong untuk melakukan penelitian mengenai kebisingan khususnya terhadap faktor-faktor yang berhubungan dengan pendengaran pada karyawan unit produksi di PT.

Eastern Pearl Flour Mills Makassar tahun 2011.

B. Rumusan Masalah

Berdasarkan uraian di atas, maka yang menjadi rumusan masalah yaitu “Apakah ada hubungan antara faktor-faktor yang menyebabkan gangguan pendengaran pada karyawan unit produksi di PT. Eastern Pearl Flour Mills Makassar?”

C. Tujuan Penelitian

1. Tujuan Umum

Untuk mengetahui faktor-faktor yang berhubungan dengan gangguan pendengaran akibat bising pada pekerja bagian produksi di PT. Eastern Pearl Flour Mills Tahun 2011.

2. Tujuan Khusus

- a. Untuk mengetahui hubungan antara masa kerja dengan gangguan pendengaran pada karyawan unit produksi di PT. Eastern Pearl Flour Mills
- b. Untuk mengetahui hubungan lama pajanan dengan gangguan pendengaran terhadap karyawan unit produksi di PT. Eastern Pearl Flour Mills
- c. Untuk mengetahui hubungan penggunaan Alat Pelindung Telinga (APT) dengan gangguan pendengaran terhadap karyawan unit produksi di PT. Eastern Pearl Flour Mills

D. Manfaat Penelitian

1. Manfaat Ilmiah

Hasil penelitian ini diharapkan dapat menjadi informasi ilmiah di bidang kesehatan kerja dan merupakan masukan bagi peneliti selanjutnya.

2. Manfaat Bagi Institusi

Hasil penelitian ini diharapkan dapat menjadi bahan masukan bagi perusahaan/industri yang bersangkutan, untuk lebih memperhatikan

berbagai faktor yang menyangkut hal-hal yang berhubungan dengan gangguan pendengaran akibat bising pada pekerja.

3. Manfaat Bagi Peneliti

Bagi peneliti sendiri, hasil penelitian ini diharapkan dapat menjadi pengalaman berharga dalam memperluas wawasan dan pengetahuan tentang gangguan pendengaran akibat bising pada para pekerja melalui penelitian di lapangan.



BAB II

TINJAUAN PUSTAKA

A. Tinjauan Umum Tentang Penyakit Akibat Kerja

Pengaruh bising terhadap tenaga kerja menyebabkan berbagai gangguan terhadap tenaga kerja, seperti gangguan fisiologis, gangguan psikologis, gangguan komunikasi dan ketulian, atau ada yang menggolongkan gangguannya berupa gangguan *auditory*, misalnya gangguan terhadap pendengaran dan gangguan *non auditory* seperti komunikasi terganggu, ancaman bahaya keselamatan, menurunnya performance kerja, kelelahan dan stress. Lebih rinci lagi, maka dapatlah digambarkan dampak bising terhadap kesehatan pekerja sebagai berikut:

1. Gangguan Fisiologis

Gangguan dapat berupa peningkatan tekanan darah, peningkatan nadi, basal metabolisme, konstruksi pembuluh darah kecil terutama pada bagian kaki, dapat menyebabkan pucat dan gangguan sensoris.

2. Gangguan Psikologis

Gangguan psikologis dapat berupa rasa tidak nyaman, kurang konsentrasi, susah tidur, emosi dan lain-lain. Pemaparan jangka waktu lama dapat menimbulkan penyakit, psikosomatik seperti gastritis, penyakit jantung koroner dan lain-lain.

3. Gangguan Komunikasi

Gangguan komunikasi ini menyebabkan terganggunya pekerjaan, bahkan mungkin terjadi kesalahan, terutama bagi pekerja baru yang belum berpengalaman. Gangguan komunikasi ini secara tidak langsung akan mengakibatkan bahaya terhadap keselamatan dan kesehatan tenaga kerja, karena tidak mendengar teriakan atau isyarat tanda bahaya dan tentunya akan dapat menurunkan mutu pekerjaan dan produktifitas kerja.

4. Gangguan keseimbangan

Gangguan keseimbangan ini mengakibatkan gangguan fisiologis seperti kepala pusing, mual dan lain-lain.

5. Gangguan terhadap pendengaran (Ketulian)

Diantara sekian banyak gangguan yang ditimbulkan oleh bising, gangguan terhadap pendengaran adalah gangguan yang paling serius karena dapat menyebabkan pendengaran atau ketulian. Ketulian ini dapat bersifat progresif atau awalnya bersifat sementara tapi bila bekerja terus menerus di tempat bising tersebut maka daya dengar akan menghilang secara menetap atau tuli. Menurut definisi kebisingan, apabila suatu suara mengganggu orang yang sedang membaca atau mendengarkan musik, maka suara itu adalah kebisingan bagi orang itu meskipun orang-orang lain mungkin tidak terganggu oleh suara tersebut. Meskipun pengaruh suara banyak kaitannya dengan faktor-faktor psikologis dan

emosional, ada kasus-kasus di mana akibat-akibat serius seperti kehilangan pendengaran terjadi karena tingginya tingkat kenyaringan suara pada tingkat tekanan suara berbobot A atau karena lamanya telinga terpasang terhadap kebisingan tsb.

B. Tinjauan Umum Tentang Gangguan Pendengaran

1. Defenisi Gangguan Pendengaran

Gangguan pendengaran adalah perubahan pada tingkat pendengaran yang berakibat kesulitan dalam melaksanakan kehidupan normal, biasanya dalam hal memahami pembicaraan. biasanya dalam hal memahami pembicaraan. Secara kasar, gradasi gangguan pendengaran karena bising itu sendiri dapat ditentukan menggunakan parameter percakapan

2. Jenis-Jenis Gangguan Pendengaran

Gangguan pendengaran disebabkan karena salah satu atau lebih, bagian dari telinga tidak dapat berfungsi secara normal. Jenis-jenis gangguan pendengaran adalah sebagai berikut:

- a. Gangguan pendengaran Konduktif : terjadi ketika gelombang suara, terhalang masuknya dari lubang telinga dan gendang telinga menuju ke rumah siput (*koklea*) dan Saraf Pendengaran(*Auditory Nerve*).
- b. Gangguan pendengaran : terjadi ketika rumah siput (*koklea*) atau saraf pendengaran fungsinya menurun .

- c. Gangguan pendengaran campuran : campuran antara gangguan pendengaran konduktif dan saraf.

3. Anatomi Telinga dan Mekanisme Mendengar

a. Telinga bagian luar

Terdiri dari daun telinga dan liang telinga (*auditory canal*), dibatasi oleh membran timpani. Telinga bagian luar berfungsi sebagai mikrofon yaitu menampung gelombang suara dan menyebabkan membran timpani bergetar. Semakin tinggi frekuensi getaran semakin cepat pula membran tersebut bergetar begitu juga pula sebaliknya.

b. Telinga bagian tengah

Terdiri atas *ossicle* yaitu 3 tulang kecil (tulang pendengaran yang halus). Martil landasan-Sanggurdi yang berfungsi memperbesar getaran dari membran timpani dan meneruskan getaran yang telah diperbesar ke oval window yang bersifat fleksibel. *Oval window* ini terdapat pada ujung dari *koklea*.

c. Telinga bagian dalam

Yang juga disebut *koklea* dan berbentuk rumah siput. *koklea* mengandung cairan, di dalamnya terdapat *membran basiler* dan organ *corti* yang terdiri dari sel-sel rambut yang merupakan reseptor pendengaran. Getaran dari *oval window* akan diteruskan oleh cairan dalam koklea, mengantarkan *membran basiler*. Getaran ini merupakan

impuls bagi organ corti yang selanjutnya diteruskan ke otak melalui syaraf pendengar (*nervus cochlearis*).

4. Derajat Ketulian

Menurut ISO derajat ketulian adalah sebagai berikut:

- a. Jika peningkatan ambang dengar antara 0 - < 25 dB, masih normal
- b. Jika peningkatan ambang dengar antara 26 - 40 dB, disebut tuli ringan
- c. Jika peningkatan ambang dengar antara 41 - 60 dB, disebut tuli sedang
- d. Jika peningkatan ambang dengar antara 61 - 90 dB, disebut tuli berat
- e. Jika peningkatan ambang dengar antara > 90 disebut tuli sangat berat

5. Faktor-Faktor Yang Mempengaruhi Gangguan Pendengaran

a. Masa Kerja

Masa kerja adalah perhitungan waktu kerja yang dimulai pada saat pertama kali melakukan pekerjaan hingga habis waktu untuk dia bekerja atau pensiun, dimana pekerjaan tersebut dapat dilaksanakan pada siang hari dan/atau malam hari (UU No: 25 tahun 1997 Tentang Ketenaga Kerjaan).

Menurut Kamus Besar Bahasa Indonesia (1997) masa kerja adalah seluruh rangkaian ketika proses, pembuatan atau keadaan berada atau langsung. Skala waktu merupakan interval antara dua buah kejadian atau keadaan, atau juga bisa merupakan lama berlangsungnya suatu kejadian. Skala waktu di ukur dengan berbagai macam satuan yaitu meliputi satuan detik, menit, jam, hari, bulan, tahun, windu dan dimensi ruang merupakan besaran pengukuran yang mendasar, selain

juga berat masa dari suatu benda. Timbunya resiko kerusakan pendengaran di perusahaan maupun industri dengan jenis kebisingan kontinu pada tingkat kebisingan ≤ 75 dB (A), L_{eq} untuk paparan harian selama 8 jam dapat diabaikan, bahkan pada tingkat paparan sampai 80 dB (A) tidak ada peningkatan subyek dengan gangguan pendengaran. Akan tetapi pada >85 dB (A) ada kemungkinan bahwa setelah 5 tahun bekerja, 1% pekerja akan mengalami sedikit gangguan pendengaran, setelah 10 tahun bekerja, 3% pekerja mungkin mengalami kehilangan pendengaran, dan setelah 15 tahun bekerja meningkat menjadi 5%. Pada tingkat bising 90 dB (A), berturut-turut persentasenya adalah 4%, 10% dan 14% dan pada tingkat kebisingan 95 dB (A) adalah 7%, 17% dan 24%. (Suyono, 1995)

b. Lama Paparan Bising

Waktu kerja seseorang sangat menentukan efisiensi dan produktivitas seseorang. Lama seseorang bekerja sehari secara baik pada umumnya 6-8 jam atau dalam seminggu selama 35-40 jam. Semakin lama seseorang berada dalam lingkungan bising maka semakin berpotensi untuk menyebabkan gangguan pendengaran. Untuk mencegah timbulnya gangguan pendengaran pada pekerja yang bekerja pada lingkungan dengan intensitas bising di atas 85 dB, dimana intensitas 85 dB adalah nilai ambang batas kebisingan yang mengakibatkan kerusakan pada reseptor pendengaran corti pada telinga dalam.

Dalam sebuah hadis yang diriwayatkan oleh al-Bukhari dari ‘Abdullah bin ‘Amr bin al-‘Ash. Nabi Muhammad saw. bersabda:

عَنْ عَبْدِ اللَّهِ بْنِ عَمْرٍو بْنِ الْعَاصِ قَالَ قَالَ رَسُولُ اللَّهِ صَلَّى اللَّهُ عَلَيْهِ وَسَلَّمَ يَا عَبْدَ اللَّهِ أَلَمْ أُخْبِرْ
أَنَّكَ تَصُومُ النَّهَارَ وَتَقُومُ اللَّيْلَ قُلْتُ بَلَى يَا رَسُولَ اللَّهِ قَالَ فَلَا تَفْعَلْ صُمْ وَأَفْطِرْ وَقُمْ وَنَمْ فَإِنَّ
لِجَسَدِكَ عَلَيْكَ حَقًّا وَإِنَّ لِعَيْنِكَ عَلَيْكَ حَقًّا وَإِنَّ لِرِزْقِكَ عَلَيْكَ حَقًّا

Terjemahan:

Dari ‘Abdullah bin ‘Amr bin al-‘Ash dia berkata bahwa Rasulullah saw telah bertanya (kepadaku): “Benarkah kamu selalu berpuasa di siang hari dan dan selalu berjaga di malam hari?” Aku pun menjawab: “ya (benar) ya Rasulullah.”Rasulullah saw pun lalu bersabda: “Jangan kau lakukan semua itu. Berpuasalah dan berbukalah kamu, berjagalah dan tidurlah kamu, sesungguhnya badanmu mempunyai hak atas dirimu, matamu mempunyai hak atas dirimu, dan isterimu pun mempunyai hak atas dirimu.” (Hadis Riwayat al-Bukhari dari ‘Abdullah bin ‘Amr bin al-‘Ash)

Demikian Nabi Saw. menegur beberapa sahabatnya yang bermaksud melampaui batas dalam beribadah, sehingga kebutuhan jasmaniahnya terabaikan dan kesehatannya terganggu. bahkan pada pekerjaan pun tidak di anjurkan memaksakan diri sehingga terkadang membahayakan kesehatan kita sendiri, Pembicaraan literatur keagamaan tentang kesehatan fisik, dimulai dengan meletakkan prinsip: “Pencegahan lebih baik daripada pengobatan.”

c. Penggunaan Alat Pelindung Telinga (APT)

Usaha pencegahan merupakan tindakan yang paling penting pada penatalaksanaan penyakit yang ditimbulkan oleh bisung. Dalam rangka usaha melindungi karyawan dari kebisingan di lingkungan kerja dapat

dipakai beberapa cara. Salah satu diantaranya ialah dengan memakai alat pelindung telinga atau “personal protective devices” yaitu dengan menyediakan *ear defender* berupa *ear plug*, *ear muffs* atau helm.



1. *Ear Muff*

2. *Ear Plug*

Ear plug (sumbat telinga) yang baik adalah mampu menahan frekuensi tertentu saja, sedangkan frekuensi untuk bicara tidak terganggu, sedangkan kelemahannya adalah tak tepat ukurannya dengan lobang telinga pemakai, terkadang lobang telinga kanan tak sama dengan yang kiri. Yang banyak disenangi adalah terbuat dari karet dan plastik lunak. kemampuan attenuasi (daya lindung) : 23-30 dB, bila ada kebocoran sedikit saja bisa mengurangi attenuasi kurang dari 15 dB. Sedangkan pada Ear Muff (tutup telinga) pada frekuensi 2800-4000 Hz, attenuasinya = 35-45 dB

Ear muffs (tutup telinga) umumnya dipakai dalam situasi lingkungan kerja dengan intensitas bising hingga 95 dB, *ear plug* (sumbat telinga)

dipakai dalam situasi tingkat kebisingan 95-100 dB, dengan reduksi 20-21 dB. Untuk memperoleh hasil terbaik dapat digunakan kombinasi antara tutup telinga dan sumbat telinga. Penggunaan Alat Pelindung ini termasuk dalam usaha pencegahan sesuai dijelaskan dalam Q.S ar-Rad ayat 11:

Allah Swt berfirman:

إِنَّ اللَّهَ لَا يُغَيِّرُ مَا بِقَوْمٍ حَتَّىٰ يُغَيِّرُوا مَا بِأَنْفُسِهِمْ ۗ

Terjemahan :

“Sesungguhnya Allah tidak merubah keadaan sesuatu kaum sehingga mereka merubah keadaan yang ada pada diri mereka” (*al-Quran dan terjemahan, departemen agama*)

Dalam Tafsir al-Misbah, Quraish Shihab menjelaskan bahwa Allah menjadikan para *mu'adqibat* melakukan apa yang ditugaskan kepadanya yaitu memelihara manusia, sebagaimana dijelaskan di atas karena Allah telah menetapkan bahwa Allah tidak mengubah keadaan suatu kaum sehingga mereka mengubah apa yang ada pada diri mereka, yakni kondisi kejiwaan/sisi dalam mereka seperti mengubah kesyukuran menjadi kekufuran, ketaatan menjadi kedurhakaan, iman menjadi penyekutuan Allah, dan ketika itu Allah akan mengubah *ni'mat* (nikmat) menjadi *niqmat* (bencana), hidayah menjadi kesesatan, kebahagiaan menjadi kesengsaraan dan seterusnya. Ini adalah satu ketetapan pasti yang kait mengkait.

Ayat diatas mempertegas bahwa setidaknya dalam suatu lingkungan kerja atau pekerja dituntut untuk memperbaiki dirinya, dengan peraturan-peraturan yang tentunya baik untuk semua yang berada pada lingkungan tersebut, sekali lagi prinsip pencegahan lebih baik dari pada mengobati adalah pilihan utama dalam Islam. Dan sebagai contoh dalam aplikasinya yakni penggunaan *ear muffs* sebagai upaya untuk menciptakan ke arah perubahan yang lebih berkualitas.

Dalam Islam juga berbicara tentang kerusakan yang terjadi di muka bumi sesuai dijelaskan dalam Q.S. ar-Rum/30:41.

Allah Swt berfirman:

ظَهَرَ الْفَسَادُ فِي الْبَرِّ وَالْبَحْرِ بِمَا كَسَبَتْ أَيْدِي النَّاسِ لِيُذِيقَهُمْ بَعْضَ الَّذِي



Terjemahan:

“Telah tampak kerusakan di darat dan di laut disebabkan karena perbuatan tangan manusia, supaya Allah merasakan kepada mereka sebahagian dari (akibat) perbuatan mereka, agar mereka kembali (ke jalan yang benar).” (*al-Quran dan terjemahan, departemen agama*).

Menurut Quraish Shihab dalam buku Tafsir al-Misbah sikap kaum musyrikin yang intinya mempersekutukan Allah, dan mengakibatkan tuntutan-tuntutan agama berdampak buruk terhadap diri mereka, masyarakat dan lingkungan. Ini jelas oleh ayat di atas yang menyatakan: telah nampak

kerusakan di darat seperti kekeringan, paceklik, hilangnya rasa aman, dan di laut seperti ketertenggelaman, kurangnya hasil laut dan sungai, disebabkan karena perbuatan tangan manusia yang durhaka, sehingga akibatnya Allah mencicipkan yakni merasakan sedikit kepada mereka sebagian dari akibat perbuatan dosa dan pelanggaran mereka, agar mereka kembali kepada jalan yang benar.

Ayat di atas menyebut darat dan laut sebagai tempat terjadinya *fasad* itu. Ini dapat berarti daratan dan lautan menjadi arena kerusakan, misalnya dengan terjadinya pembunuhan dan perampokan di kedua tempat itu, dan dapat juga berarti bahwa darat dan laut sendiri telah mengalami kerusakan, ketidak seimbangan serta kekurangan manfaat. Laut telah tercemar sehingga ikan mati dan hasil laut berkurang. Dataran semakin panas sehingga terjadi kemarau panjang. Akibat keseimbangan lingkungan menjadi kacau, inilah yang mengantar sementara ulama kontemporer memahami ayat ini sebagai isyarat tentang kerusakan lingkungan.

Islam mengajak manusia untuk secara aktif menjaga lingkungan, hal ini sesuai dengan filsafah Islam yang umumnya bersifat lebih suka mencegah (*preventive*) perbuatan atau kejadian yang buruk ketimbang mengobati (*curative*) kejadian atau perbuatan buruk yang telah terjadi. Namun Islam juga tidak berpangku tangan apabila telah terjadi suatu kejadian buruk atau kejahatan seperti misalnya tertuang dalam hukum agama (*syar'i*) yang mengatur hukuman bagi yang melanggar aturan.

C. Tinjauan Umum Tentang Pendengaran Dan Gangguan Pendengaran

1. Mekanisme Pendengaran

Pendengaran adalah suatu persepsi tentang bunyi. Bunyi yang kita dengar merupakan rangsangan yang diterima oleh koklea melalui udara atau hantaran tulang dan dirubah menjadi impuls listrik biologik dan dipersepsikan oleh otak sebagai pusat pendengaran sebagai bunyi. Berdasarkan mekanisme penghantaran bunyi, pendengaran dibagi atas:

a. Hantaran Udara

Gelombang bunyi dirambatkan melalui udara, melalui liang telinga luar (*meatus acusticus externus*) dan menggetarkan gendang telinga (membran timpani), lalu diteruskan oleh tulang-tulang pendengaran (*osicula auditiva*) yang terdiri atas maleus, incus, dan stapes. Gendang telinga dan rangkaian tulang-tulang pendengaran akan memperkuat gelombang bunyi sebesar 22 kali. Getaran ini akan diteruskan ke koklea melalui foramen ovale lalu menggerakkan *perilimfe*. Gerakan ini akan menggerakkan sel-sel rambut yang kemudian menghasilkan rangsang (impuls) listrik dan diteruskan ke pusat pendengaran di otak (area 39-40) melalui saraf pendengaran (*nervus vestibulocochlearis/N.VIII*).

b. Hantaran Tulang

Getaran diterima oleh tulang dan diteruskan ke koklea. Mekanisme selanjutnya sama dengan mekanisme hantaran udara. Hantaran udara lebih baik daripada hantaran tulang.

2. Patofisiologi Timbulnya Gangguan Pendengaran

Telinga dibagi atas 3 bagian yaitu : telinga luar, telinga tengah, dan telinga dalam. Masing-masing memiliki struktur dan fungsi tersendiri dalam mekanisme pendengaran. Adanya gangguan pada masing-masing struktur akan menimbulkan gangguan pendengaran.

Telinga luar yang terdiri dari daun telinga (*auricula*) dan liang telinga (*meatus acusticus externus*), dan telinga tengah yang terdiri dari gendang telinga (*membran timpani*) dan tulang-tulang pendengaran (*osicula auditiva*) merupakan suatu sistem konduksi yang menghantarkan bunyi masuk ke telinga dalam (*cochlea*). Adanya gangguan pada struktur ini misalnya serumen obturans, ruptur, dan perforasi gendang telinga, kerusakan pada tulang-tulang pendengara akan menyebabkan gangguan penghantaran (gangguan konduksi) bunyi yang menyebabkan ketulian, oleh karena itu ketulian jenis ini disebut tuli konduktif.

Pada telinga dalam terdapat organ yang berfungsi sebagai alat pendengaran (*cochlea*) dan alat keseimbangan (*vestibulum*). Koklea melalui sel-sel rambut akan mengubah rangsang bunyi menjadi impuls listrik dan

diteruskan ke otak melalui saraf pendengaran (N.VIII). kerusakan pada struktur ini , misalnya kerusakan sel-sel rambut koklea, kerusakan saraf pendengaran (N.VIII) atau gangguan pada pusat pendengaran di otak akan menyebabkan ketulian.

3. Pemeriksaan Fungsi Pendengaran

Pemeriksaan fungsi pendengaran dapat dilakukan dengan menggunakan beberapa tes. Beberapa tes yang dapat dipergunakan untuk memeriksa pendengaran adalah:

a. Tes Bisik

Tes bisik merupakan tes semi kuantitatif, dan digunakan untuk menentukan derajat ketulian secara kasar. Prinsip tes ini ialah menilai fungsi hantaran udara penderita melalui jawaban yang diberikan penderita terhadap kata-kata tertentu yang dibisikkan oleh dokter/pemeriksa. Tes ini dipakai untuk penyaringan kesehatan calon karyawan atau siswa tertentu.

Pemeriksaan dengan tes bisik memerlukan syarat-syarat sebagai berikut :

- Bahan tes, terdiri dari sedikitnya 20 kata bisilabik yang diucapkan tanpa menggetarkan pita suara.
- Ruang tes, merupakan suatu ruangan dengan arak minimal 6 meter yang sepi, dan tidak menggema.

- Penderita, harus mengucapkan kembali ucapan pemeriksa yang dapat didengarnya dengan suara yang keras dan jelas. Untuk itu penderita harus diberikan instruksi yang jelas sebelum dilakukan pemeriksaan.

Cara pemeriksaan ialah dengan membisikkan kata bisilabik dari jarak 6 meter. Bila penderita tidak dapat mendengar dan mengucapkan kembali kata-kata pemeriksa dengan benar maka pemeriksa maju 1 meter dan mulai membisikkan kata-kata baru, sampai penderita dapat mendengar dan mengucapkan kembali kata-kata pemeriksa minimal 16 kata (80%).

b. Garis Pendengaran

Garis pendengaran ialah frekuensi pendengaran tertinggi dari terendah pada penderita untuk hantaran udara. Pemeriksaan garis pendengaran menggunakan 5 buah garpu tala dengan frekuensi berbeda : 128 Hz, 256 Hz, 512 Hz, 1024 Hz, dan 2048 Hz. Telinga normal dapat mendengar semua frekuensi yang dihasilkan oleh garpu tala.

Pada ketulian konduktif, umumnya tidak dapat mendengar bunyi pada frekuensi rendah (128 Hz, 256 Hz) sehingga disebut garis pendengaran meningkat, sedangkan pada ketulian sensorineural, umumnya tidak dapat mendengar bunyi pada frekuensi tinggi (2048 Hz, 1024 Hz) sehingga disebut garis pendengaran menurun.

c. Tes Rinne

Prinsip dari tes Rinne adalah membandingkan antara hantaran tulang dengan hantaran udara penderita pada satu telinga. Pemeriksaan dilakukan dengan menggerakkan garpu tala (biasanya digunakan 512 Hz) dan menempelkannya pada planum mastoid penderita. Jika penderita masih mendengar bunyi maka disebut Rinne positif (+), sedangkan jika penderita tidak mendengar bunyi maka disebut Rinne negatif (-).

Interpretasi :

Rinne positif (+) : telinga normal

Rinne negatif (-) : telinga dengan tuli konduktif

d. Tes Weber

Tes Weber pada prinsipnya membandingkan hantaran tulang antara telinga kiri dengan telinga kanan penderita. Cara pemeriksaan ialah dengan menggetarkan garpu tala (512 Hz) lalu pangkalnya ditekankan pada garis median (garis tengah) kepala, misalnya *vereteks*, *glabella*, atau *maksilla*. Jika bunyi terdengar sama besarnya pada kedua telinga maka dikatakan tidak ada lateralisasi, sedangkan jika bunyi terdengar lebih keras pada salah satu telinga disebut lateralisasi positif ke kiri atau ke kanan.

Interpretasi

Tes Weber dengan lateralisasi (+) misalnya ke kanan, maka memiliki beberapa kemungkinan, yaitu:

Telinga kanan konduktif, telinga kiri normal.

Telinga kanan normal, telinga kiri tuli konduktif

Kedua telinga tuli konduktif, telinga kanan lebih berat.

Telinga kanan tuli konduktif, telinga kiri tuli konduktif

e. Tes Schwabach

Prinsip dari tes schwabach ialah membandingkan lamanya hantaran tulang penderita dengan pemeriksa, dengan catatan pendengaran pemeriksa harus normal. Cara pemeriksaan ialah : garpu tala yang sudah digetarkan kemudian diletakkan pada *planum mastoid* penderita, jika penderita sudah tidak mendengar bunyi garpu tala maka dengan segera garpu tala dipindahkan ke planum mastoid pemeriksa, jika pemeriksa masih mendengar bunyi disebut Schwabach memendek, jika pemeriksa sudah tidak mendengar bunyi maka prosedur dibalik dari pemeriksa ke penderita, jika penderita masih mendengar bunyi berarti Schwabach memanjang, sedangkan jika penderita juga sudah tidak mendengar bunyi berarti sama panjang/normal.

Interpretasi

Schwabach memendek ditemukan pada ketulian sensorineural

Schwabach memanjang ditemukan pada ketulian konduktif.

Schwabach sama panjang artinya pendengaran penderita normal.

f. Audiometri

Pemeriksaan Audiometri merupakan pemeriksaan pendengaran yang sangat akurat yang dapat menentukan jenis dan derajat ketulian penderita. Pemeriksaan audiometri menggunakan alat yang disebut audiometer.

D. Tinjauan Umum Tentang Kebisingan

1. Kebisingan

a. Defenisi Kebisingan

Bising dalam kesehatan kerja diartikan sebagai suara yang dapat menurunkan pendengaran baik secara kuantitatif (peningkatan ambang pendengaran) maupun secara kualitatif (penyempitan spektrum pendengaran) berkaitan dengan faktor intensitas, frekuensi, durasi dan pola waktu. Kebisingan didefinisikan sebagai "suara yang tak dikehendaki, misalnya yang merintangi terdengarnya suara-suara, musik dsb, atau yang menyebabkan rasa sakit atau yang menghalangi gaya hidup. (JIS Z 8106 [IEC60050-801] kosa kata elektro-teknik Internasional Bab 801: Akustikal dan elektroakustik)". dari Ali bin Abi Thalib Ra berkata: Rasulullah Saw bersabda:

“Apabila umatku telah melakukan lima belas perkara, maka halal baginya (layaklah) ditimpakan kepada mereka bencana.”

Dan salah satu kutipan dari lima belas perkara yang dimaksud adalah

“Terjadi kebisingan (suara kuat) dan keributan di dalam masjid (yang bertentangan dengan syari’ah),” (HR. Tirmidzi, 2136)

Suara keras yang dimaksud dalam hadist ini adalah suara-suara bising yang tidak perlu dan dapat mengakibatkan kerugian bagi yang mendengarnya. Maka dapat di simpulkan bahwa kebisingan adalah bunyi yang tidak dikehendaki karena tidak sesuai konteks ruang dan waktu sehingga dapat menimbulkan gangguan terhadap kenyamanan dan kesehatan manusia. Bunyi yang menimbulkan kebisingan disebabkan oleh sumber suara yang bergetar. Getaran sumber suara ini mengganggu keseimbangan molekul-molekul udara di sekitarnya sehingga molekul-molekul udara ikut bergetar (Sasongko, 2000).

b. Nilai Ambang Batas Kebisingan

Untuk menciptakan suasana kerja yang aman dan keberadaan pabrik yang tidak berbahaya bagi lingkungan, beberapa peraturan standar telah dibuat dan mengatur batas-batas kebisingan pabrik. Tabel berikut ini merupakan peraturan pemerintah Indonesia mengenai kebisingan tercantum dalam Keputusan Menteri Tenaga Kerja Nomor Kep-51/MEN/1999 dan Keputusan Menteri Lingkungan Hidup no.48 Tahun 1996.

Keputusan Menteri Tenaga Kerja Nomor.Kep-51/MEN/1999 tentang Batas Kebisingan Maksimum dalam Area Kerja

Waktu Pemajanan per hari	Intensitas Kebisingan Dalam dB(A)
8 jam	85
4 jam	88
2 jam	91
30 menit	97

7,5 menit	103
3,75 menit	106
14,06 detik	118
0,88 detik	130
0,11 detik	139

Sumber : Keputusan Menteri Tenaga Kerja Nomor: KEP-51/MEN/1999

c. Jenis Kebisingan

1) Berdasarkan sifat dan spektrum frekuensi bunyi, bising dapat dibagi

atas:

- a) Bising yang kontinyu dengan spektrum frekuensi yang luas. Bising ini relatif tetap dalam batas kurang lebih 5 dB untuk periode 0,5 detik berturut-turut. Misalnya mesin, kipas angin, dapur pijar.
- b) Bising yang kontinyu dengan spektrum frekuensi yang sempit. Bising ini juga relatif tetap, akan tetapi ia hanya mempunyai frekuensi tertentu saja (pada frekuensi 500, 1000, dan 4000 Hz). Misalnya gergaji serkuler, katup gas.
- c) Bising terputus-putus (*Intermitten*). Bising di sini tidak terjadi secara terus menerus, melainkan ada periode relatif tenang. Misalnya suara lalu lintas, kebisingan di lapangan terbang.
- d) Bising *Implusif*. Bising jenis ini memiliki perubahan tekanan suara melebihi 40 dB dalam waktu sangat cepat dan biasanya mengejutkan pendengarnya. Misalnya tembakan, suara ledakan mercon, meriam.

e) Bising *Implusif* berulang. Sama dengan bising *implusif*, hanya saja disini terjadi secara berulang-ulang. Misalnya mesin tempa.

2) Berdasarkan pengaruhnya terhadap manusia , bising dapat dibagi atas:

a) Bising yang mengganggu (*Irritating noise*). Intetitas tidak terlalu keras. Misalnya mendengkur.

b) Bising yang menutupi (*Masking noise*). Merupakan bunyi yang menutupi pendengaran yang jelas. Secara tidak langsung bunyi ini akan membahayakan kesehatan dan keselamatan tenaga kerja, karena teriakan atau isyarat tanda bahaya tenggelam dalam bising dari sumber lain.

c) Bising yang merusak (*damaging / injurious noise*). Adalah bunyi yang intesitasnya melampaui NAB. Bunyi jenis ini akan merusak atau menurunkan fungsi pendengaran.

BAB III

KERANGKA KONSEP

A. Dasar Penelitian Variabel yang Di Teliti

Timbulnya gangguan pendengaran (ketulian) akibat bising dipengaruhi oleh banyak faktor yang dapat berdiri sendiri atau saling mempengaruhi satu sama lain. Faktor-faktor tersebut antara lain :

1. Masa kerja

Menunjukkan suatu masa berlangsungnya kegiatan seseorang dalam waktu tertentu. Seseorang yang bekerja dalam lingkungan industri, terutama dalam lingkungan bising akan memiliki resiko terkena gangguan pendengaran.

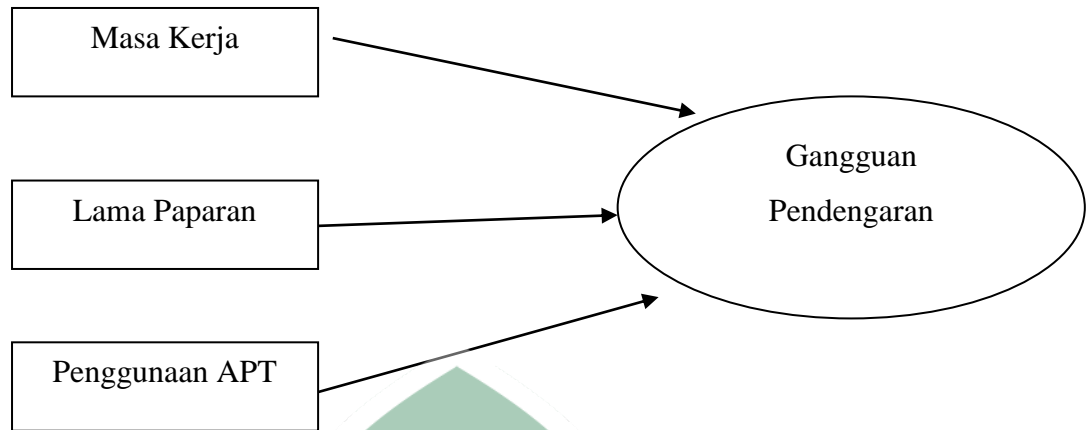
2. Lama Paparan

Pada intensitas bising diatas 85 dB, lama paparan akan berperan terhadap timbulnya gangguan pendengaran, makin lama waktu paparan maka resiko untuk mengalami gangguan pendengaran akan semakin besar.


3. Penggunaan Alat Pelindung Telinga

Penggunaan Alat Pelindung Telinga khususnya alat pelindung telinga dapat mengurangi kebisingan sampai 40 dB tergantung dari bahan dan jenis yang digunakan.

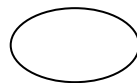
B. Pola Pikir Variabel Yang Diteliti



Ket :



: variabel independen



: variabel dependen

C. Definisi Operasional

a. Gangguan Pendengaran

Gangguan pendengaran yang dimaksud dalam penelitian ini adalah semua gangguan pendengaran dari yang bersifat ringan seperti tinnitus, otalgia sampai gangguan pendengaran berat yang disebabkan oleh pekerjaan dan bukan oleh penyakit THT terutama penyakit telinga atau sebab lain yang tidak berhubungan dengan pekerjaan.

Kriteria Objektif :

Terganggu : Jika responden mengeluh mengalami gangguan pendengaran menurun ringan sampai berat

Tidak terganggu : Jika responden tidak mengeluhkan gejala-gejala diatas.

b. Masa Kerja

Masa kerja yang dimaksudkan dalam penelitian ini adalah waktu mulainya pekerja bekerja pada PT. Eastern Pearl Flour Mills sampai penelitian ini dilakukan yang dihitung dalam tahun.

Kriteria Objektif:

Lama: Bila responden telah bekerja pada perusahaan lebih dari 5 tahun.

Baru: Bila responden tidak bekerja pada perusahaan lebih dari 5 tahun.

c. Lama Paparan

Adalah waktu kerja rata-rata responden perhari atau perminggu yang dihitung dalam jam.

Kriteria objektif :

Memenuhi Syarat : Jika responden bekerja \leq 40jam/minggu

Tidak memenuhi syarat : Jika responden bekerja $>$ 40jam/minggu

d. Penggunaan Alat Pelindung Telinga

Alat pelindung telinga ialah semua alat yang dipergunakan untuk melindungi telinga selama pekerja terpapar bising saat bekerja, yang meliputi sumbat telinga dan lain-lain.

Kriteria objektif :

Memakai : Jika responden selalu memakai alat pelindung telinga saat berada di tempat bekerja

Tidak memakai: Jika responden tidak memakai alat pelindung telinga selama berada di tempat kerja atau kadang menggunakan alat pelindung telinga atau sekali-sekali dilepas atau hanya dipakai jika mendapat teguran dari atasan.

D. Hipotesis

a. Hipotesis Nol (H_0)

1. Tidak ada hubungan antara masa kerja dengan timbulnya gangguan pendengaran.
2. Tidak ada hubungan antara lama paparan dengan timbulnya gangguan pendengaran.
3. Tidak ada hubungan antara penggunaan Alat Pelindung Telinga (APT) dengan timbulnya gangguan pendengaran.

b. Hipotesis Alternatif (H_a)

1. Ada hubungan antara kerja dengan timbulnya gangguan pendengaran.
2. Ada hubungan antara lama paparan dengan timbulnya gangguan pendengaran.
3. Ada hubungan antara penggunaan Alat Pelindung Telinga (APT) dengan timbulnya gangguan pendengaran.



BAB IV

METODE PENELITIAN

A. Jenis Penelitian

Jenis penelitian yang digunakan adalah metode survey analitik dengan rancangan Cross Sectional Study yang bertujuan untuk mengetahui faktor yang berhubungan dengan gangguan pendengaran pada karyawan unit produksi di PT. Eastern Pearl Flour Mills Makassar.

B. Lokasi dan Waktu Penelitian

Penelitian mengenai faktor-faktor yang berhubungan dengan gangguan pendengaran pada pekerja ini dilakukan di PT. Eastern Pearl Flour Mills khususnya bagian produksi yang beralamat di Jl.Hatta 302 Makassar.

C. Populasi dan Sampel

a. Populasi

Populasi penelitian ini adalah seluruh tenaga kerja yang bekerja pada bagian produksi, PT. Eastern Pearl Flour Mills Makassar yang terdiri dari 253 karyawan.

b. Sampel

Sampel adalah sebagian dari populasi yang akan dijadikan objek penelitian. Penentuan besar sampel dalam penelitian ini menggunakan rumus sebagai berikut:

$$n = \frac{N}{1 + N(d^2)}$$

Keterangan:

n= Besar Sampel

N= Besar Populasi

d= Tingkat Kepercayaan/ketepatan yang diinginkan (0,05)

Diketahui:

N=253

d=0,05

Sehingga:

$$n = \frac{253}{1 + 253(0,05^2)}$$

$$n = \frac{253}{1 + 253(0,0025)}$$

$$n = \frac{253}{1 + 0,6325}$$

$$n = \frac{253}{1,6325} \quad \mathbf{n = 155 \text{ Orang}}$$

Dari hasil perhitungan didapatkan sampel tenaga kerja di departemen produksi sejumlah **155** responden.

D. Pengumpulan Data

Data yang dikumpulkan dalam penelitian terdiri dari, data primer dan data sekunder.

a. Data primer

Data dikumpulkan dengan menggunakan kuesioner pada pekerja untuk mengetahui variabel jenis pekerjaan, shift kerja, dan lama kerja.

b. Data sekunder

Data ini merupakan data yang diperoleh dari pihak manajemen perusahaan, diantaranya data mengenai gambaran umum perusahaan, jumlah total pekerja yang bekerja di bagian produksi yang berkaitan dengan penelitian.

E. Pengolahan Data dan Penyajian Data

a. Pengolahan Data

Data diolah dengan komputer menggunakan program pengolahan data SPSS 15,0.

b. Penyajian Data

Data disajikan dalam bentuk tabel dan disertai penjelasan.

F. Analisis Data

1. Analisis Univariat

Untuk mengetahui distribusi frekuensi dari masing-masing variabel yang diteliti, yaitu jenis pekerjaan, shift kerja, dan lama kerja.

2. Analisis Bivariat

Data yang diperoleh kemudian diolah dan dianalisis dengan program SPSS 15,0 untuk mendapatkan nilai *chi square*, yaitu untuk melihat hasil

kemaknaan perhitungan statistik, dengan batasan 0,05 (Hastono, 1999).

Dengan rumus :

$$X^2 = \sum \frac{(O - E)^2}{E}$$
$$DF = (K - 1) (b-1)$$

Keterangan :

X^2 = kategorik

O = nilai observasi

E = nilai ekspektasi (harapan)

DF = derajat kebebasan

K = jumlah kolom

B = jumlah baris

- Kriteria H_0 ditolak, bila nilai $P < 0,05$, berarti ada hubungan/ perbedaan yang bermakna secara statistik.
- Kriteria H_0 diterima, bila nilai $P > 0,05$, berarti tidak ada hubungan/ perbedaan yang bermakna secara statistik.

(Singgih Santoso, 2000: 178)

BAB V

HASIL DAN PEMBAHASAN

A. Gambaran Umum Perusahaan

Pabrik tepung terigu di Makassar didirikan pada tahun 1972 dengan status PMA (Penanaman Modal Asing) dengan nama PT. Prima Indonesia sampai dengan tahun 1984. Kemudian tahun 1984 menjadi PMDN (Penanaman Modal Dalam Negeri) dengan nama PT. Berdikari Sari Utama Flour Mills, yang beralamat di Jalan Hatta no. 302 dan jalan Nusantara Baru 36 Makassar. Namun Sejak tahun 2000 PT. EPFM diambil alih oleh Investor Asing Interflour Group yang berkantor pusat di SWISS kemudian terakhir tahun 2004 berganti nama menjadi PT. Eastern Pearl Flour Mills Makassar.

Tenaga kerja yang dipekerjakan di PT. Eastern Pearl Flour Mills Makassar sebanyak 253 karyawan dengan waktu kerja 8 jam sehari dan 40 jam seminggu. Namun untuk waktu-waktu tertentu perusahaan mempekerjakan lembur 2 sampai 3 jam sehari dan maksimal 14 jam dalam seminggu untuk mengejar target produksi dan memenuhi pesanan yang harus segera diselesaikan.

Total kapasitas terpasang pabrik untuk giling gandum sebesar 2.800 ton/hari. Dengan bahan baku pokok adalah biji gandum. Biji gandum diimport dari Australia, Kanada, Amerika Serikat dan Argentina. Secara

umum gandum dibedakan menjadi 2 jenis yaitu *hard wheat* (gandum berprotein tinggi) dan *soft wheat* (gandum berprotein rendah).

Proses pembuatan tepung terigu prinsip dasarnya adalah memisahkan *endosperm* (bagian yang mengandung tepung) dari kulit gandum kemudian menghaluskan *endosperm* tadi menjadi tepung. Ada beberapa tahapan proses penting yaitu tahap *cleaning* (pembersihan), tahap *conditioning* (pemberian air dan pelunakan) dan tahap *milling* (penggilingan) gandum.

Pada tahap *cleaning* (pembersihan), gandum dibersihkan dari semua jenis kotoran (debu, biji-biji lain, kulit buah dan tangkai gandum dll.) kemudian disikat kulitnya sampai benar – benar bersih.

Tahap *conditioning*, tahap ini adalah perlakuan terhadap gandum sehingga mencapai kondisi yang paling ideal untuk proses penggilingan. Perlakuan ini mencakup penambahan air dan waktu penyerapan air oleh biji gandum. Pemberian air pada prosentase tertentu sangat diperlukan untuk membuat lapisan kulit gandum menjadi lebih elastis / lunak, terhindar hancur yang bisa mengotori tepung sehingga mudah dijadikan tepung pada proses penggilingan.

Tahap Milling atau penggilingan, pada proses ini biji gandum dipecahkan kulitnya kemudian dipisahkan dengan ayakan (*sifter*) menurut granulasi dan jenis (*endosperm* dan kulit). Bagian *endosperm* yang masih kasar secara bertahap direduksi granulasinya menjadi partikel yang lebih kecil dari 145 mikron (0.145 mm). Pada tahap pemisahan akhir tepung

sepenuhnya terpisah dari kulit, kemudian tepung dikirim / ditransfer ke *silo* tepung, sedangkan kulit ditransfer ke pengemasan produk sampingan atau di proses menjadi pellet.

Produk utama PT. Eastern Pearl Flour Mills Makassar ada 4 merk terigu yaitu **Merk Gunung, Kompas, Gerbang** dan **Gatokaca**, semua terigu yang dihasilkan merupakan kualitas utama. Tetapi biasanya dalam penggunaannya terdapat spesifikasi penggunaan yang berbeda.

Untuk memuaskan konsumen terigu dalam mendapatkan terigu dengan mudah didirikan gudang-gudang terigu di beberapa ibu kota provinsi, seperti Samarinda (Kalimantan Timur), Banjarmasin (Kalimantan Selatan), Manado (Sulawesi Utara), Lombok (Nusa Tenggara Barat), Gorontalo dan Kupang (Nusa Tenggara Timur). Untuk menyebarluaskan pengetahuan pembuatan roti didirikan Pusat Pelatihan Bakery (*Baking School*) di setiap kota yang memiliki gudang terigu EPFM.

Dari hasil pengamatan langsung di lapangan, kebisingan terjadi hampir di semua unit kerja. Kebisingan bersumber dari mesin-mesin produksi baik di unit kerja *milling*, *pelletezing*, maupun bagian *packing*. Tenaga kerja sebagian besar menggunakan alat pelindung telinga hanya jika dilakukan pemeriksaan oleh bagian *safety* saja.

1. Fasilitas Pabrik PT. Eastern Pearl Flour Mills

- a. Unit milling
- b. Penerimaan gandum
- c. Silo gandum
- d. Flour silo dan packing produk dan by produk
- e. Pelletizing (Penggilingan Dedak yang diolah menjadi pakan)
- f. Gudang tepung dan pellet silo
- g. Energi meliputi Listrik dan Air
- h. Laboratorium
- i. Office Seaside and Cityside

2. Fasilitas lainnya

Adapun fasilitas lain yang dimiliki oleh PT. Eastern Pearl Flour Mills selain tersebut di atas, yaitu : Work Shop, Masjid dan Mushola, Koperasi dan toko koperasi, Kantor Serikat Pekerja, Kantin, dan Poliklinik.

3. Struktur organisasi

Struktur organisasi perusahaan pada dasarnya memperlihatkan hubungan antara wewenang, tanggungjawab, tugas dan kedudukan para personil dalam perusahaan. Struktur organisasi juga dimaksudkan sebagai alat kontrol serta pengawasan bahkan dapat menciptakan persatuan dan dinamika suatu

perusahaan.

B. Hasil Penelitian

Dalam setiap pekerjaan selalu terkandung bahaya. Gangguan pendengaran yang disebabkan karena kebisingan ditempat kerja tidak dapat diabaikan. Penyakit akibat kerja pun tidak lepas dari tanggung jawab pemimpin/pemilik perusahaan. Setiap perusahaan pasti memiliki peraturan yang mengatur tentang prosedur atau petunjuk kerja bagi tenaga kerja. Sedangkan pengawasan dilakukan untuk menjamin bahwa setiap pekerjaan dilaksanakan dengan aman dan mengikuti setiap prosedur dan petunjuk kerja yang telah ditetapkan sehingga penyakit akibat kerja dan kecelakaan kerja dapat dihindari. Pemimpin atau pemilik perusahaan tidak hanya bertugas mengatur jalannya perusahaan, tetapi juga bertanggung jawab atas keselamatan para pekerjanya. Seperti yang telah diriwayatkan dalam hadist riwayat al-Bukhari dan Muslim.

Rasulullah SAW bersabda:

“Setiap kalian adalah pemimpin dan setiap kalian adalah bertanggung jawab terhadap yang dipimpinnya.”

Adapun penelitian ini menggunakan metode survey analitik dengan menggunakan pendekatan *Cross Sectional Study* dengan jumlah sampel sebanyak 52 responden. Penelitian mengenai Faktor-faktor yang berhubungan dengan gangguan pendengaran pada karyawan unit produksi di PT Eastern Pearl Flour Mills Makassar dimulai sejak tanggal 14 November dan berakhir pada tanggal 18 November 2011. Data yang diperoleh dari kuesioner dan data

yang diambil langsung dari perusahaan dikumpulkan kemudian diolah dengan menggunakan fasilitas komputer SPSS versi 15,0 dan disajikan dalam bentuk tabel yang disertai dengan penjelasan sebagai berikut

1. Analisis Univariat

Dari hasil penelitian peneliti melakukan identifikasi responden berdasarkan jenis kelamin, tingkat pendidikan dan jenis pekerjaan.

a. Umur

Tabel 5.1
Distribusi Responden Menurut Umur
di Bagian Produksi PT. Eastern Pearl Flour Mills Makassar
Tahun 2011

Umur	n	%
30-40	24	46,2
18-29	28	53,8
Jumlah	52	100

Sumber: Data primer 2011

Berdasarkan tabel 5.1 menunjukkan bahwa pekerja yang berumur 18-29 tahun lebih banyak (53,8 %) dari pada pekerja yang berumur 30-40 tahun (46,2 %).

b. Jenis Kelamin

Tabel 5.2
Distribusi Responden Menurut Jenis Kelamin
di Bagian Produksi PT. Eastern Pearl Flour Mills Makassar
Tahun 2011

Jenis Kelamin	n	%
Laki-laki	43	82,7
Perempuan	9	17,3
Jumlah	52	100

Sumber: Data primer 2011

Berdasarkan table 5.2 menunjukkan bahwa pekerja yang berjenis kelamin laki-laki lebih banyak (82,7 %) dari pada pekerja yang berjenis kelamin perempuan (17,3 %).

c. Pendidikan

Tabel 5.3
Distribusi Responden Menurut Pendidikan
di Bagian Produksi PT. Eastern Pearl Flour Mills Makassar
Tahun 2011

Pendidikan	n	%
SMP	3	5,8
SMA	35	67,3
S1	14	26,9
Jumlah	52	100

Sumber: Data primer 2011

Berdasarkan tabel 5.3 menunjukkan bahwa pekerja yang berpendidikan SMA lebih banyak (67,3 %) dari pada pekerja yang berpendidikan SMP maupun S1.

d. Unit Kerja

Tabel 5.4
Distribusi Responden Menurut Unit Kerja
di PT. Eastern Pearl Flour Mills Makassar
Tahun 2011

Unit Kerja	n	%
Mills	17	32,7
Pelletizing	13	25.0
Packing	22	42,3
Jumlah	52	100

Sumber: Data primer 2011

Dari tabel di atas menunjukkan bahwa pekerja yang bekerja di unit packing lebih banyak (42,3 %) dari pada pekerja yang bekerja di unit pelletizing maupun di unit mills.

e. Masa Kerja

Tabel 5.6
Distribusi Responden Menurut Masa Kerja
di Bagian Produksi PT. Eastern Pearl Flour Mills Makassar
Tahun 2011

Masa Kerja	n	%
< 5 tahun	13	25,0
≥ 5 tahun	39	75,0
Jumlah	52	100

Sumber: Data primer 2011

Berdasarkan tabel di atas dapat dilihat bahwa dari responden yang masa kerjanya lama sebanyak 39 responden (75,0 %), dan masa kerja baru sebanyak 13 responden (25,0 %).

f. Lama Pemaparan

Tabel 5.7
Distribusi Responden Menurut Lama Pemaparan
di Bagian Produksi PT. Eastern Pearl Flour Mills Makassar
Tahun 2011

Lama Pemaparan	n	%
Memenuhi Syarat	36	69,2
Tidak Memenuhi Syarat	16	30,8
Jumlah	52	100

Sumber: Data primer 2011

Tabel 5.7 menunjukkan bahwa dari 52 responden, tenaga kerja yang lama pemaparannya memenuhi syarat sebanyak (69,2 %), dan yang tidak memenuhi syarat sebanyak (30,8 %).

g. Penggunaan Alat Pelindung Telinga

Tabel 5.8
Distribusi Responden Menurut Penggunaan Alat Pelindung
Telinga di Bagian Produksi PT. Eastern Pearl Flour Mills
Makassar
Tahun 2011

Penggunaan APT	n	%
Memakai	21	40,4
Tidak memakai	31	59,6
Jumlah	52	100

Sumber: Data primer 2011

Berdasarkan tabel di atas menunjukkan bahwa responden yang menggunakan alat pelindung telinga sebanyak (40,4 %), dan yang tidak menggunakan sebanyak (59,6 %).

h. Pendengaran

Tabel 5.9
Distribusi Responden Menurut Pendengaran pada Tenaga Kerja
di Bagian produksi PT. Eastern Pearl Flour Mills Makassar
Tahun 2011

Pendengaran	n	%
Terganggu	27	51,9
Tidak terganggu	25	48,1
Jumlah	52	100

Sumber: Data primer 2011

Berdasarkan tabel 5.9 di atas menunjukkan bahwa dari responden, yang terganggu pendengarannya sebanyak 27 responden (51,9 %), sedangkan yang tidak terganggu sebanyak 25 responden (48,1 %).

2. Analisis Bivariat

a. Hubungan Masa Kerja dengan Pendengaran

Tabel 5.10
Distribusi Responden Menurut Hubungan Masa Kerja Dengan Pendengaran
Pada Karyawan Unit Produksi Di PT. Eastern Pearl Flour Mills Makassar
Tahun 2011

Masa Kerja	Pendengaran				Jumlah		Value
	Terganggu		Tidak Terganggu		n	%	
	n	%	n	%			
Lama	19	48,7	20	51,3	39	100	0,528
Baru	8	61,5	5	38,5	13	100	
Jumlah Total	27	51,9	25	48,1	52	100	

Sumber: Data primer 2011

Pada tabel 5.10 diatas, menunjukkan bahwa dari 52 responden yang mempunyai masa kerja lama dengan pendengaran terganggu sebanyak 19 responden (48,7%). Sedangkan yang mempunyai masa kerja baru dengan pendengaran terganggu sebanyak 8 responden (61,5%).

Dari hasil uji statistic menggunakan Chi Square di peroleh nilai 0,52 dengan demikian dapat diartikan bahwa tidak ada hubungan yang signifikan antara masa kerja dengan pendengaran pada karyawan bagian produksi PT. Eastern Pearl Flour Mills Makassar, karena terjadinya rotasi pada beberapa bagian di unit produksi sehingga masa kerja tidak mempengaruhi pendengaran karyawan.

Hasil yang sama juga ditunjukkan dari penelitian yang dilakukan oleh Fatmawaty Mallapiang (2008) di PT. Sermani Steel Corporation Makassar, hasil penelitiannya menunjukkan bahwa dari 32 tenaga kerja yang terdapat 6 tenaga kerja

yang mengalami gangguan pendengaran dengan masa kerja di atas 5 tahun dan 5 tenaga kerja yang mengalami gangguan pendengaran dengan masa kerja di bawah 5 tahun. Hal ini menunjukkan tidak adanya hubungan yang bermakna antara masa kerja dengan kejadian gangguan pendengaran. Selain itu, hasil yang berbeda ditunjukkan oleh Gamariah Putuhena (2006) di PT. Irmasulindo Makassar dimana ditemukan ada hubungan antara masa kerja dengan timbulnya gangguan pendengaran pada tenaga kerja.

Dalam setiap pekerjaan, pemeriksaan kesehatan dirancang untuk memberi jaminan, bahwa tenaga kerja tersebut cocok untuk dipekerjakan serta tetap dalam keadaan bugar selama masa kerjanya. Penyimpangan kesehatan harus dideteksi sedini mungkin. Dalam hal ini diperlukan pemeriksaan sebelum penempatan, pemeriksaan kesehatan berkala, serta uji spesifik (WHO, 1995).

b. Hubungan Lama Pemaparan dengan Pendengaran

Tabel 5.11
Distribusi Responden Menurut Hubungan Lama Pemaparan Dengan
Pendengaran Pada Karyawan Unit Produksi Di PT. Eastern Pearl Flour Mills
Makassar
Tahun 2011

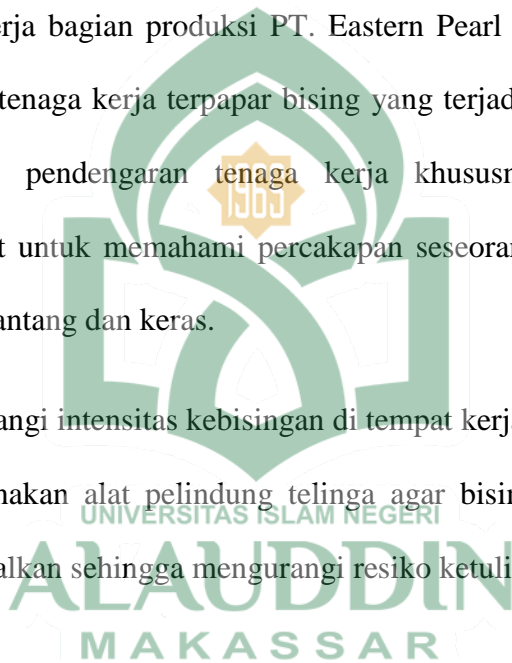
Lama Pemaparan	Pendengaran				Jumlah		Value
	Terganggu		Tidak Terganggu		N	%	
	N	%	N	%			
Tidak Memenuhi Syarat	12	75,0	4	25,0	16	100	0,037
Memenuhi Syarat	15	41,7	21	58,3	36	100	
Jumlah Total	27	51,9	25	48,1	52	100	

Sumber: Data primer 2011

Pada tabel diatas, menunjukkan bahwa dari 52 responden yang lama pemaparan tidak memenuhi syarat dengan pendengaran terganggu sebanyak 12 responden (75,0%), sedangkan lama pemaparan yang memenuhi syarat dengan pendengaran terganggu sebanyak 15 responden (41,7%).

Dari uji statistik di peroleh nilai 0,037 dengan demikian dapat diartikan bahwa ada hubungan yang signifikan antara lama pemaparan dengan intensitas bising pada tenaga kerja bagian produksi PT. Eastern Pearl Flour Mills Makassar, karena semakin lama tenaga kerja terpapar bising yang terjadi secara terus menerus maka mempengaruhi pendengaran tenaga kerja khususnya terjadi gangguan komunikasi yaitu sulit untuk memahami percakapan seseorang dan hanya dapat di dengar dengan suara lantang dan keras.

Untuk mengurangi intensitas kebisingan di tempat kerja sebaiknya disarankan tenaga kerja menggunakan alat pelindung telinga agar bising yang diterima oleh telinga dapat diminimalkan sehingga mengurangi resiko ketulian.



c. Hubungan Penggunaan Alat Pelindung Telinga dengan Pendengaran

Tabel 5.12
Distribusi Responden Menurut Hubungan Penggunaan APT Dengan
Pendengaran Pada Karyawan Unit Produksi Di PT. Eastern Pearl Flour Mills
Makassar
Tahun 2011

Penggunaan APT	Pendengaran				Jumlah		Value
	Terganggu		Tidak Terganggu		N	%	
	n	%	n	%			
Tidak Memakai	21	51,9	10	32,3	31	100	0,010
Memakai	6	28,6	15	71,4	21	100	
Jumlah Total	27	51,9	25	48,1	52	100	

Sumber: Data primer 2011

Dari hasil analisis tabel 5.12 diatas dapat menunjukkan bahwa dari 52 responden, yang tidak menggunakan alat pelindung telinga dengan pendengaran terganggu sebanyak 21 responden sedangkan yang memakai alat pelindung telinga dengan pendengaran terganggu yaitu 6 responden.

Dari hasil uji statistik Chi Square diperoleh nilai $P= 0,01$. Hasil analisis menunjukkan ada hubungan yang signifikan antara penggunaan alat pelindung telinga dengan gangguan pendengaran.

C. Pembahasan

1. Analisis Univariat

Data yang diperoleh dianalisis secara univariat untuk mengetahui seberapa besar distribusi data atau gambaran secara keseluruhan terhadap responden yang ada pada setiap variabel yang berhubungan dengan gangguan pendengaran.

Secara keseluruhan karyawan di PT.Eastern Pearl Flour Mills Makassar dibagi menjadi beberapa unit tempat kerja yaitu tenaga kerja produksi yang terdiri dari unit *milling*, *pelletizing*, dan *packing*. Dalam penelitian ini karyawan yang dijadikan responden diambil dari unit kerja yang mempunyai intensitas kebisingan melebihi nilai ambang batas 85 dB (A) yaitu unit kerja *milling* 17 orang (32,7%), *pelletizing* 13 orang (25,0%) dan *packing* 22 orang (42,3%), dengan prosentase masing-masing unit dihitung secara proporsional dengan jumlah tenaga kerja dimasing-masing unit.

Dari hasil analisis responden berdasarkan tingkat pendidikan, diperoleh hasil bahwa tingkat pendidikan tenaga kerja yang masih rendah yaitu sebanyak 3 orang (5,8%) dan yang tingkat pendidikannya tinggi yaitu sebanyak 49 responden (94,2%). Sedangkan dari hasil analisis responden berdasarkan jenis kelamin diperoleh hasil Laki-laki 43 orang (82,7%) dan wanita 9 orang (17,3%).

Dari hasil analisis responden yang didasarkan pada faktor usia diperoleh hasil 9 orang (17,3%) berusia kurang dari 25 tahun dan 43 orang (83,7%) yang berusia lebih dari atau sama dengan 25 tahun. Dilihat dari komposisi ini sebagian besar tenaga kerja berusia diatas 25 tahun. Faktor usia dikelompokkan menjadi dua katagori dengan mendasarkan pada kelompok usia kerja atau produktif berdasarkan Undang-Undang Ketenagakerjaan No. 13 Tahun 2003 dan Undang-Undang No.7 Tahun 1981 tentang Wajib Laporan Ketenagakerjaan yaitu minimal 18 tahun, sedangkan batasan usia responden 40 tahun didasarkan pada adanya resiko terjadinya gangguan pendengaran akibat ketuaan (*presbiakusis*) dimulai pada usia 40 tahun dengan

frekuensi terbanyak pada usia 60 tahun sampai 65 tahun, dengan rentang tersebut faktor usia diambil nilai tengah yaitu 18 - 29 tahun dan 29 - 40 tahun.

Hasil analisis responden berdasarkan masa kerja adalah 39 orang (75,0%) mempunyai masa kerja lebih dari atau sama dengan 5 tahun dan 13 orang (25,0%) mempunyai masa kerja kurang dari 5 tahun . Pengelompokan masa kerja diperlukan untuk mengetahui tingkat paparan atau pengaruh lamanya paparan kebisingan yang diterima tenaga kerja. *Noise Induce Permanent Treshold Shift* akan meningkat terus setelah masa kerja 5 tahun dan perubahan ini bukan disebabkan oleh penuaan namun disebabkan oleh pengaruh pemaparan terhadap kebisingan, sebagaimana dilaporkan oleh Tasbeh (1999) dalam penelitiannya yang dilakukan terhadap 6 perusahaan di Jakarta.

Hasil analisis responden berdasarkan lama pemaparan dalam sehari diperoleh hasil 16 orang (30,8%) bekerja lebih dari 8 jam sehari dan 40 jam seminggu dan 36 orang (69,2%) bekerja 8 jam sehari dan 40 jam seminggu. Pengelompokan menurut jam kerja sangat penting karena erat kaitannya dengan paparan kebisingan yang diterima tenaga kerja dalam sehari yaitu maksimal 8 jam sehari dan 40 jam seminggu untuk intensitas kebisingan 85dB (A) sebagaimana ditetapkan dalam Keputusan Menteri Tenaga Kerja No.Kep.51/Men/1999 tentang Nilai Ambang Batas Faktor Fisik di Tempat kerja.

Hasil analisa terhadap pemakaian alat pelindung telinga diperoleh hasil 31 orang (59,6%) tidak memakai Alat Pelindung Telinga pendengaran dan 21 orang (40,4%) memakai alat pelindung telinga, yang berarti sebagian besar

tenaga kerja tidak menggunakan alat pelindung telinga. Alat pelindung telinga juga mempunyai pengaruh terhadap besarnya paparan intensitas kebisingan yang diterima tenaga kerja, karena dengan memakai alat pelindung telinga akan mengurangi besarnya paparan intensitas kebisingan yang diterima tenaga kerja. Alat pelindung telinga adalah merupakan alternatif terakhir dalam upaya mengendalikan kebisingan di tempat kerja.

Dari hasil analisis terhadap gangguan pendengaran di peroleh hasil 23 orang (38,3%) tidak normal (mengalami gangguan pendengaran) dan 37 (61,7%) normal (tidak mengalami gangguan pendengaran).

2. Analisis Bivariat

Dalam penelitian ini data yang diperoleh di analisis secara bivariat yaitu untuk melihat hubungan antara, masa kerja (tahun) dengan gangguan pendengaran, lama kerja atau lama pemaparan (sehari) dengan gangguan pendengaran, pemakaian alat pelindung telinga dengan gangguan pendengaran. Untuk melihat hubungan antar variabel tersebut diatas digunakan uji statistik *Chi Square* dengan tingkat kemaknaan $p < 0.05$

a. Hubungan Masa Kerja dengan Gangguan Pendengaran

Masa kerja di kelompokkan menjadi dua yaitu kurang dari 5 tahun dan lebih dari dan sama dengan 5 tahun, berdasarkan referensi bahwa karyawan setelah menerima paparan

intensitas kebisingan 5 tahun sampai 10 tahun dapat mengakibatkan gangguan pendengaran, sehingga diambil interval 5 tahun.

Dari hasil analisis menunjukkan bahwa tidak ada hubungan yang signifikan antara masa kerja dengan gangguan pendengaran ($p = 0,52$)

Hasil analisis ini tidak sesuai dengan yang dikemukakan oleh Sumonegoro yaitu kecepatan terjadinya gangguan pendengaran tergantung dari beberapa faktor salah satu diantaranya adalah lamanya pengaruh kebisingan atau *length of exposure to noise*. Untuk menghindari paparan terhadap intensitas kebisingan secara terus menerus dalam jangka waktu yang lama, perlu dilakukan upaya secara administratif untuk mengatur waktu kerja. Upaya administratif yang dapat dilakukan yaitu dengan rotasi kerja. Pemberlakuan rotasi kerja dari tempat kerja yang intensitas kebisingan tinggi ke tempat kerja lain yang intensitas kebisingannya rendah merupakan salah satu upaya untuk memutus paparan yang terus menerus dalam jangka waktu yang lama. Paparan kebisingan setelah 5-10 tahun dapat menyebabkan kenaikan ambang dengar yang merupakan salah satu indikasi terjadinya gangguan pendengaran

b. **Hubungan lama pemaparan Perhari dengan Gangguan pendengaran**

Lama pemaparan sehari berdasar Undang-Undang No. 13 Tahun 2003 adalah 8 jam sehari dan 40 jam seminggu dengan waktu istirahat

minimal setengah jam dalam sehari, dalam penelitian ini jam kerja di keiompokkan menjadi dua yaitu 8 jam sehari dan 40 jam seminggu dan lebih dari 8 jam sehari dan 40 jam seminggu, berdasarkan fakta dilapangan menunjukkan bahwa dari 52 responden yang lama pemaparan tidak memenuhi syarat dengan pendengaran terganggu sebanyak 12 responden (75,0%), sedangkan lama pemaparan yang memenuhi syarat dengan pendengaran terganggu sebanyak 15 responden (41,7%).

Dari uji statistik di peroleh nilai 0,037 dengan demikian dapat diartikan bahwa ada hubungan yang signifikan antara lama pemaparan dengan intensitas bising pada tenaga kerja bagian produksi PT. Eastern Pearl Flour Mills Makassar, karena semakin lama tenaga kerja terpapar bising yang terjadi secara terus menerus maka mempengaruhi pendengaran tenaga kerja khususnya terjadi gangguan komunikasi yaitu sulit untuk memahami percakapan seseorang dan hanya dapat di dengar dengan suara lantang dan keras. Untuk mengurangi paparan kebisingan dalam sehari perlu dilakukan pengaturan jam kerja, yaitu harus disesuaikan dengan intensitas kebisingan yang diterima tenaga kerja.

c. Hubungan Pemakaian Alat Pelindung Telinga dengan Gangguan Pendengaran

Dari fakta dilapangan menunjukkan bahwa 40,4 % karyawan yang menggunakan alat pelindung telinga. Dari hasil analisis menunjukkan ada

hubungan yang signifikan antara alat pelindung telinga dengan gangguan pendengaran.

Alat pelindung telinga merupakan alternative terakhir dalam upaya pengendalian intensitas kebisingan yang di teri a karyawan setelah upaya-upaya yang lain tidak memungkinkan untuk dilakukan. Alat pelindung telinga yang baik adalah yang telah diuji dan memenuhi standar sebagaimana diinstruksikan oleh Menteri Tenaga Kerja mengenai pengesahan Alat Pelindung Telinga. Jenis alat pelindung telinga yang baik adalah *ear plug* dan *ear muffs*.

Ear plug mempunyai kemampuan menurangi paparan kebisingan sebesar 5 dB, *ear plug* yang baik terbuat dari busa, karet atau plastic dengan berbagai ukuran dari kecil, sedang dan besar. Pemakaian *ear plug* perlu penyesuaian untuk benar-benar merasa nyaman, karena *ear plug* harus dimasukkan ke lubang telinga yang akan menimbulkan perasaan kurang nyaman apabila belum terbiasa dan *ear plug* sulit untuk digunakan bagi pekerja yang mengalami sakit atau luka pada telinganya. *Ear plug* memerlukan perawatan yang baik dan harus diganti secara rutin untuk menghindari kontaminasi dengan zat atau bahan yang membahayakan bagi kesehatan telinga mengingat *ear plug* pemakaiannya harus dimasukkan ke lubang telinga.

Ear muffs mempunyai kemampuan mengurangi paparan bising sebesar 10-15 dB(A). *Ear muffs* merupakan alat pelindung pendengaran

terbaik dalam kemampuan mengurangi intensitas kebisingan yang diterima tenaga kerja. *Ear muffs* sangat baik digunakan untuk intensitas kebisingan yang lebih dari 95 dB (A) dan lebih nyaman dalam pemakaian namun harganya lebih mahal daripada *ear plug*.



BAB VI

KESIMPULAN DAN SARAN

A. Kesimpulan

Dari hasil penelitian yang dilakukan dapat diambil kesimpulan secara umum, bahwa sebagian didapatkan kesimpulan sebagai berikut:

1. Tidak ada hubungan yang bermakna antara masa kerja dengan pendengaran tenaga kerja.
2. Ada hubungan yang bermakna antara lama pemaparan dengan pendengaran tenaga kerja.
3. Ada hubungan yang bermakna antara penggunaan alat pelindung telinga dengan pendengaran tenaga kerja

B. Saran

Dari hasil penelitian mengenai faktor-faktor yang berhubungan dengan gangguan pendengaran di PT. Eastern Pearl Flour Mills Makassar, peneliti mengajukan beberapa saran yang kiranya dapat dijadikan masukan untuk perbaikan pada usaha keselamatan dan kesehatan kerja yaitu:

1. Diharapkan pengetahuan tentang hubungan APT dengan gangguan pendengaran pada karyawan agar lebih ditingkatkan melalui program safety talk yang dilaksanakan setiap 3 kali seminggu

2. Diharapkan tenaga kerja di bagian produksi tidak terpapar dengan kebisingan diatas 85 dB selama 40 jam/minggu.
3. Diharapkan peningkatan disiplin menggunakan Alat Pelindung Telinga pada tenaga kerja yang terpapar dengan kebisingan..
4. Diharapkan pihak perusahaan rutin melakukan pemeriksaan kesehatan awal dan berkala.
5. Diharapkan pihak perusahaan melakukan rotasi pada tenaga kerja yang terpapar kebisingan.



DAFTAR PUSTAKA

Al-Quran dan Terjemahnya.

Anies. *Penyakit Akibat Kerja: Berbagai Penyakit Akibat Lingkungan Kerjadan Upaya Penanggulangannya*. Jakarta: Elex Media Komputindo, 2005.

Ambar. 1999. Pengukuran nilai ambang dan zona kebisingan. <http://putraprabu.wordpress.com/01.02>. diakses tanggal 25 Agustus 2011

Bustan, M.N. *Epidemiologi Penyakit Tidak Menular*. Jakarta: Rineka Cipta, 2007.

Depnakertrans. *Peringatan Hari K3 Tahun 2009 Di Jambi*. Dikutip dari www.jambiprov.go.id. 2009 (Diakses 25 Agustus 2011).

Gassing, Kadir dan Wahyuddin Halim, ed. *Pedoman Penulisan Karya Tulis Ilmiah: Makalah, Skripsi, Tesis, dan Disertasi*. Makassar: Alauddin Press, 2008.

Konradus, Danggur. *Keselamatan dan Kesehatan Kerja: Membangun SDM Pekerja yang Sehat, Produktif dan Kompetitif*. Jakarta: Litbang Danggur & Partners, 2006.

Notoatmodjo, Soekidjo. *Kesehatan Masyarakat: Ilmu & Seni*. Jakarta: Rineka Cipta, 2007.

_____. *Ilmu Kesehatan Masyarakat: Prinsip-Prinsip Dasar*. Jakarta: Rineka Cipta, 2003.

_____. *Metodologi Penelitian Kesehatan*. Jakarta: Rineka Cipta, 2005.

Shihab, Quraish. *Tafsir al-Misbah*. Jakarta .

Stang. 2008. *Panduan Penulisan Skripsi*. Makassar: UIN

Stephani, Dyanita. *Mengenal Nyeri Pinggang*. Dikutip Dari Health_details.php.htm. 2008. (Diakses 15 Juli 2011).

Suma'mur. *Higene Perusahaan dan Kesehatan Kerja*. Jakarta: Gunung Agung, 1986.

Tamhar, 2011. *Alat Pelindung Mata, Muka dan Telinga*. Banyuasin. <http://safetymigas.blogspot.com/2011/05/alat-pelindung-mata-muka-dan-telinga.html> (diakses tanggal 15 September 2011)

Tim. *Himpunan Peraturan Perundang-undangan Kesehatan dan Keselamatan Kerja (K3)*. Bandung: Nuansa Aulia, 2008.

Yulianda, Masyita. 2010. Studi tentang kebisingan dan konsentrasi kerja karyawan pengolahan kayu CV. Sumber Tehnik Makassar. Makassar. UIN

Yulia Arini, Evy. 2005. *Faktor-Faktor Yang Berhubungan Dengan Gangguan Pendengaran Tipe Sensorineural Tenaga Kerja Unit Produksi Di PT. Kurnia Jati Utama Semarang*. Semarang. Program Pascasarjana Universitas Diponegoro Semarang <http://eprints.undip.ac.id/14993/1/2005E4B003032.pdf>

(Diakses tanggal 20 November 2011)



PROFIL PENULIS

Asrina Amiruddin, lahir di Ujung Pandang, 10 Februari 1989 yang merupakan putri bungsu dari pasangan Amiruddin dan Sitti Isa. Penulis mengawali pendidikan formalnya di SD Inpres Tamamaung IV Makassar (1995-2001), lalu melanjutkan pendidikan di SMP Wahyu Makassar (2001-2004), kemudian melanjutkan pendidikan di MAN 2



Model Makassar (2004-2007). Kemudian penulis melanjutkan studi di Perguruan Tinggi, yang secara resmi tercatat sebagai Mahasiswa Universitas Islam Negeri (UIN) Alauddin Makassar Fakultas Ilmu Kesehatan Prodi Kesehatan Masyarakat Jurusan Kesehatan dan Keselamatan Kerja pada Agustus 2007. Dunia kampus merupakan pengalaman yang sangat berharga bagi penulis.

Selama menuntut ilmu di Perguruan Tinggi, Penulis mendapatkan pembelajaran akademik yang sangat berharga bagi perkembangan wawasan serta kepribadian penulis sendiri. Setelah melewati berbagai hambatan dan berbagai cobaan Alhamdulillah, Penulis berhasil menyelesaikan tugas akhir ini.

KUESIONER PENELITIAN

FAKTOR-FAKTOR YANG BERHUBUNGAN DENGAN GANGGUAN PENDENGARAN PADA KARYAWAN UNIT PRODUKSI DI PT. EASTERN PEARL FLOUR MILLS MAKASSAR TAHUN 2011

Tanggal

.....

IDENTITAS UMUM RESPONDEN

Nama pekerja :

Umur :

Unit Kerja di Dept. produksi:

Jenis Kelamin :

Pendidikan terakhir: 1.SD 2.SMP 3.SMA 4.Perguruan Tinggi/S1

I. Masa Kerja

1. Sudah berapa lama anda bekerja di perusahaan ini?

a. ≤ 5 tahun b. >5 tahun

2. Sudah berapa lama anda bekerja di bagian yang sekarang?

a. ≤ 5 tahun b. >5 tahun

3. Sebelum anda bekerja di perusahaan /unit ini, apakah anda pernah bekerja di tempat bising sebelumnya?

a. Ya b. Tidak

4. Jika “ya”, berapa lama anda bekerja di tempat tersebut?



a. ≤ 5 tahun b. >5 tahun

II. Lama Pajanan

1. Berapa jam sehari anda bekerja disini (tidak termasuk jam istirahat)?
..... Jam
2. Dalam seminggu berapa kali anda bekerja? hari

III. Penggunaan Alat Pelindung Telinga

1. Apakah di tempat anda bekerja di sediakan APT?
a. Ya b. Tidak
2. Bila “ya”, jenis alat pelindung telinga yang bagaimana yang tersedia?
(berilah tanda silang (X) di dalam kotak yang berada pada gambar alat pelindung telinga yang anda gunakan)

<u>Penutup Telinga</u> (<u>Ear Muff</u>)	<u>Sumbat Telinga</u> (<u>Ear Plug</u>)
 <input type="checkbox"/>	 <input type="checkbox"/>

3. Apakah selama bekerja alat tersebut selalu (terus-menerus) anda pakai?
a. Ya b. Tidak
4. Apakah alat tersebut sama dengan yang digunakan oleh semua karyawan pada bagian dimana bekerja?

- a. Ya b. Tidak

IV. Gangguan Pendengaran

1. Pernahkah anda mengalami gangguan pendengaran selama bekerja di perusahaan ini?

- a. Ya b. Tidak

2. Apakah gangguan tersebut masih terasa sampai sekarang?

- a. Ya b. Tidak

3. Jika “ya”, gangguan tersebut berupa apa? (jawaban boleh >1)

- a. Kurang pendengaran
- b. Telinga berdengung
- c. Sukar menangkap percakapan dengan kekerasan biasa
- d. Sulit mendengar di tempat yang ramai
- e. (lain-lain).....

4. Apakah gangguan tersebut masih terasa sampai sekarang?

- a. Ya b. Tidak

5. Apakah sebelum bekerja di perusahaan ini, anda telah mengalami gangguan pendengaran sebelumnya?

- a. Ya b. Tidak

6. Apakah sebelumnya (sejak kecil) anda pernah mengalami gangguan pada telinga?

- a. Ya b. Tidak



NO	NAMA	UMUR	JK	DIDIK	U.KRJA	M.KRJA	L.pajan	APT	PNDENGARAN
1	YL	2	1	3	3	2	2	2	1
2	YSN	1	1	1	3	2	1	1	1
3	SYF	2	1	2	3	2	1	1	2
4	WRT	1	2	2	3	1	1	1	2
5	AM	2	2	1	3	2	1	2	1
6	LD	1	1	1	3	1	2	1	1
7	CH	1	1	2	3	1	1	1	2
8	DR	2	2	1	3	2	1	1	2
9	WH	2	2	2	3	2	1	1	2
10	AN	1	1	2	3	2	1	1	2
11	KR	2	2	3	3	2	1	2	1
12	IN	1	2	1	3	1	2	2	1
13	SR	2	2	2	3	2	1	1	2
14	DRM	1	1	2	3	1	1	2	2
15	RD	1	1	1	3	2	2	2	1
16	HS	1	2	2	3	2	1	1	2
17	SYR	1	1	1	3	1	1	1	1
18	HR	2	1	2	3	2	2	2	1
19	IW	1	1	1	3	2	1	2	1
20	FN	2	1	2	3	2	1	2	2
21	BC	1	2	2	3	2	1	1	2
22	WD	1	1	1	3	1	2	2	1
23	SLT	2	1	2	2	2	2	2	1
24	IQ	2	1	2	2	2	1	2	2
25	DNL	2	1	2	2	2	1	2	1

26	AKH	1	1	2	2	1	2	1	2
27	RHM	1	1	1	2	1	1	1	1
28	MRW	1	1	2	2	1	1	2	2
29	HR	1	1	2	2	2	2	2	1
30	ANT	2	1	2	2	2	1	2	2
31	WW	1	1	2	2	1	2	2	1
32	AD	2	1	2	2	2	1	2	2
33	ALM	1	1	2	2	1	1	2	1
34	BB	1	1	2	2	2	1	1	2
35	CH	2	1	2	2	2	1	2	1
36	KML	2	1	2	1	2	1	2	2
37	US	1	1	2	1	2	1	2	2
38	RDW	2	1	2	1	2	1	2	1
39	ARF	2	1	3	1	2	1	2	2
40	AWL	2	1	2	1	2	1	2	1
41	FDL	1	1	2	1	2	1	1	2
42	KS	1	1	1	1	2	1	1	1
43	SKY	2	1	1	1	2	2	1	2
44	IRF	2	1	2	1	2	2	2	1
45	HNS	1	1	2	1	2	2	2	1
46	IDR	2	1	2	1	2	2	2	2
47	BD	2	1	2	1	2	1	2	1
48	HMZ	1	1	1	1	2	1	1	1
49	SDF	1	1	2	1	1	1	2	1
50	GTR	1	1	2	1	2	1	1	2
51	FER	1	1	2	1	2	2	2	1

Frequencies

Statistics

	UMUR RESPONDEN	JENIS KELAMIN	PENDIDIKAN	MASA KERJA	UNIT KERJA	LAMA KERJA	ALAT PELINDUNG TELINGA	PENDENGARAN
N Valid	52	52	52	52	52	52	52	52
Missing	0	0	0	0	0	0	0	0

Frequency Table

UMUR RESPONDEN

	Frequency	Percent	Valid Percent	Cumulative Percent
Valid 18-29	28	53.8	53.8	53.8
30-40	24	46.2	46.2	100.0
Total	52	100.0	100.0	

JENIS KELAMIN

	Frequency	Percent	Valid Percent	Cumulative Percent
Valid LAKI-LAKI	43	82.7	82.7	82.7
PEREMPUAN	9	17.3	17.3	100.0
Total	52	100.0	100.0	

PENDIDIKAN

	Frequency	Percent	Valid Percent	Cumulative Percent
Valid S1	14	26.9	26.9	26.9
SMA	35	67.3	67.3	94.2
SMP	3	5.8	5.8	100.0
Total	52	100.0	100.0	

MASA KERJA

	Frequency	Percent	Valid Percent	Cumulative Percent
Valid DI BAWAH 5 THN	13	25.0	25.0	25.0
DIATAS ATAU SAMA DGN 5 THN	39	75.0	75.0	100.0
Total	52	100.0	100.0	

UNIT KERJA

	Frequency	Percent	Valid Percent	Cumulative Percent
Valid MILLS	17	32.7	32.7	32.7
PELETIZING	13	25.0	25.0	57.7
PACKING	22	42.3	42.3	100.0
Total	52	100.0	100.0	

LAMA KERJA

	Frequency	Percent	Valid Percent	Cumulative Percent
Valid MEMENUHI SYARAT	36	69.2	69.2	69.2
TDK MEMENUHI SYARAT	16	30.8	30.8	100.0
Total	52	100.0	100.0	

ALAT PELINDUNG TELINGA

	Frequency	Percent	Valid Percent	Cumulative Percent
Valid PAKAI	21	40.4	40.4	40.4
TDK PAKAI	31	59.6	59.6	100.0
Total	52	100.0	100.0	

PENDENGARAN

	Frequency	Percent	Valid Percent	Cumulative Percent
Valid TERGANGGU	27	51.9	51.9	51.9
TDK TERGANGGU	25	48.1	48.1	100.0
Total	52	100.0	100.0	

Crosstabs

Case Processing Summary

	Cases					
	Valid		Missing		Total	
	N	Percent	N	Percent	N	Percent
MASA KERJA * PENDENGARAN	52	100.0%	0	.0%	52	100.0%
LAMA KERJA * PENDENGARAN	52	100.0%	0	.0%	52	100.0%
ALAT PELINDUNG TELINGA * PENDENGARAN	52	100.0%	0	.0%	52	100.0%

MASA KERJA * PENDENGARAN

Crosstab

			PENDENGARAN		Total
			TERGANGGU	TDK TERGANGGU	
MASA KERJA	DI BAWAH 5 THN	Count	8	5	13
		% within MASA KERJA	61.5%	38.5%	100.0%
	DIATAS ATAU SAMA DGN 5 THN	Count	19	20	39
		% within MASA KERJA	48.7%	51.3%	100.0%
Total		Count	27	25	52
		% within MASA KERJA	51.9%	48.1%	100.0%

Chi-Square Tests

	Value	df	Asymp. Sig. (2-sided)	Exact Sig. (2-sided)	Exact Sig. (1-sided)
Pearson Chi-Square	.642(b)	1	.423		
Continuity Correction(a)	.231	1	.631		
Likelihood Ratio	.647	1	.421		
Fisher's Exact Test				.528	.317
Linear-by-Linear Association	.630	1	.427		
N of Valid Cases	52				

a Computed only for a 2x2 table

b 0 cells (.0%) have expected count less than 5. The minimum expected count is 6.25.

Symmetric Measures

		Value	Asymp. Std. Error(a)	Approx. T(b)	Approx. Sig.
Interval by Interval	Pearson's R	.111	.136	.791	.433(c)
Ordinal by Ordinal	Spearman Correlation	.111	.136	.791	.433(c)
N of Valid Cases		52			

a Not assuming the null hypothesis.

b Using the asymptotic standard error assuming the null hypothesis.

c Based on normal approximation.

LAMA KERJA * PENDENGARAN

Crosstab

			PENDENGARAN		Total
			TERGANGGU	TDK TERGANGGU	TERGANGGU
LAMA KERJA	MEMENUHI SYARAT	Count	15	21	36
		% within LAMA KERJA	41.7%	58.3%	100.0%
	TDK MEMENUHI SYARAT	Count	12	4	16
		% within LAMA KERJA	75.0%	25.0%	100.0%
Total		Count	27	25	52
		% within LAMA KERJA	51.9%	48.1%	100.0%

Chi-Square Tests

	Value	df	Asymp. Sig. (2-sided)	Exact Sig. (2-sided)	Exact Sig. (1-sided)
Pearson Chi-Square	4.930(b)	1	.026		
Continuity Correction(a)	3.685	1	.055		
Likelihood Ratio	5.114	1	.024		
Fisher's Exact Test				.037	.026
Linear-by-Linear Association	4.836	1	.028		
N of Valid Cases	52				

a Computed only for a 2x2 table

b 0 cells (.0%) have expected count less than 5. The minimum expected count is 7.69.

Symmetric Measures

		Value	Asymp. Std. Error(a)	Approx. T(b)	Approx. Sig.
Interval by Interval	Pearson's R	-.308	.127	-2.289	.026(c)
Ordinal by Ordinal	Spearman Correlation	-.308	.127	-2.289	.026(c)
N of Valid Cases		52			

a Not assuming the null hypothesis.

b Using the asymptotic standard error assuming the null hypothesis.

c Based on normal approximation.

ALAT PELINDUNG TELINGA * PENDENGARAN

Crosstab

			PENDENGARAN		Total
			TERGANGGU	TDK TERGANGGU	TERGANGGU
ALAT PELINDUNG TELINGA	PAKAI	Count	6	15	21
		% within ALAT PELINDUNG TELINGA	28.6%	71.4%	100.0%
	TDK PAKAI	Count	21	10	31
		% within ALAT PELINDUNG TELINGA	67.7%	32.3%	100.0%
Total		Count	27	25	52
		% within ALAT PELINDUNG TELINGA	51.9%	48.1%	100.0%

Chi-Square Tests

	Value	df	Asymp. Sig. (2-sided)	Exact Sig. (2-sided)	Exact Sig. (1-sided)
Pearson Chi-Square	7.695(b)	1	.006		
Continuity Correction(a)	6.206	1	.013		
Likelihood Ratio	7.897	1	.005		
Fisher's Exact Test				.010	.006
Linear-by-Linear Association	7.547	1	.006		
N of Valid Cases	52				

a Computed only for a 2x2 table

b 0 cells (.0%) have expected count less than 5. The minimum expected count is 10.10.

Symmetric Measures

		Value	Asymp. Std. Error(a)	Approx. T(b)	Approx. Sig.
Interval by Interval	Pearson's R	-.385	.128	-2.947	.005(c)
Ordinal by Ordinal	Spearman Correlation	-.385	.128	-2.947	.005(c)
N of Valid Cases		52			

a Not assuming the null hypothesis.

b Using the asymptotic standard error assuming the null hypothesis.

c Based on normal approximation.