

**GAMBARAN PENGETAHUAN IBU HAMIL TRIMESTER I TENTANG EFEK
SAMPING PENGGUNAAN OBAT ANALGESIK SELAMA KEHAMILAN
DI PUSKESMAS KASSI – KASSI KOTA MAKASSAR
TAHUN 2015**



KARYA TULIS ILMIAH

Diajukan Sebagai Salah Satu Syarat Dalam Menyelesaikan Pendidikan
Program Ahli Madya Kebidanan Fakultas Ilmu Kesehatan
Universitas Islam Negeri Alauddin Makassar

UNIVERSITAS ISLAM NEGERI
ALAUDDIN
Oleh
MAKASSAR
INDRA YANA AGUSSALIM
70400112033

PROGRAM STUDI DIII KEBIDANAN
FAKULTAS KEDOKTERAN DAN ILMU KESEHATAN
UNIVERSITAS ISLAM NEGERI ALAUDDIN MAKASSAR

2015

PERNYATAAN KEASLIAN KARYA TULIS ILMIAH

Dengan penuh kesadaran, penyusun yang bertanda tangan dibawah ini menyatakan bahwa Karya Tulis Ilmiah (KTI) ini benar adalah hasil karya penyusun sendiri. Jika dikemudian hari terbukti bahwa ini merupakan duplikat, tiruan, plagiat atau dibuat oleh orang lain sebagian atau seluruhnya maka Karya Tulis Ilmiah (KTI) dan gelar yang diperoleh karenanya batal demi hukum.



LEMBAR PERSETUJUAN KARYA TULIS ILMIAH

Nama : Indra Yana Agussalim

Nim : 70400112033

Judul KTI : Gambaran Pengetahuan Ibu Hamil Trimester I Tentang Efek Samping Penggunaan Obat Analgesik Selama Kehamilan di Puskesmas Kassi – Kassi Kota Makassar Tahun 2015.

Karya Tulis Ilmiah (KTI) ini telah diperiksa dan disetujui oleh pembimbing untuk diajukan pada Seminar Hasil tanggal 25 November 2015 Program Studi DIII Kebidanan Fakultas Kedokteran dan Ilmu Kesehatan Universitas Islam Negeri Alauddin Makassar.



dr. Darmawansyih M.Kes
Nip : 19850228 201101 2 009

HALAMAN PENGESAHAN KARYA TULIS ILMIAH

Karya Tulis Ilmiah yang berjudul **“Gambaran Pengetahuan Ibu Hamil Trimester I tentang Efek Samping Penggunaan Obat Analgesik Selama Kehamilan di Puskesmas Kassi – Kassi Kota Makassar Tahun 2015”** yang disusun oleh **Indra Yana Agussalim, NIM: 70400112033** mahasiswa Prodi Kebidanan Fakultas Kedokteran dan Ilmu Kesehatan, telah diuji dan dipertahankan dalam ujian Karya Tulis Ilmiah yang diselenggarakan pada hari Rabu tanggal 04 november 2015, dinyatakan telah dapat diterima sebagai salah satu syarat untuk memperoleh gelar Ahli Madya Kebidanan (dengan beberapa perbaikan).

Makassar, November 2015 M

DEWAN PENGUJI

Ketua : Dr. dr. H. Armyn Nurdin, M.Sc (.....)

Pembimbing : dr. Darmawansyih, M. Kes (.....)

Sekretaris : Dr. Nurhidayah S.Kep.,Ns.,M.Kes (.....)

Penguji I : dr. Andi Tihardimanti K, M.Kes (.....)

Penguji II : Dr. Abdullah, M.Ag (.....)

Mengetahui :
Dekan Fakultas Kedokteran Ilmu Kesehatan
Universitas Islam Negeri Alauddin Makassar

Dr.dr.H. Andi Armyn Nurdin,M.Sc
NIP. 19550203 198312 1 001

KATA PENGANTAR

بِسْمِ اللَّهِ الرَّحْمَنِ الرَّحِيمِ

Demi nama Allah yang Maha Besar dan Maha Mengasihi, dan dengan segala ni'mat serta keridhoan yang Allah berikan, penulis memanjatkan rasa syukur yang sebesar-besarnya serta pujian yang tiada terhingga karena hanya dengan petunjuk, rahmat dan hidayah-Nya penulis dapat menyelesaikan Karya Tulis Ilmiah (KTI) dengan baik meskipun dalam bentuk yang sangat sederhana. Dan dengan keteguhan dan kesabaran Rasulullah yang berusaha menyelamatkan umatnya dari kesesatan, memberikan contoh yang baik untuk semua hamba Allah sehingga semua hamba dapat bertaqarrub dengan-Nya, penulis haturkan shalawat dan salam semoga senantiasa tercurahkan kepada nabi besar Muhammad SAW, keluarga dan para sahabat-sahabat beliau. Amin Allahumma Amin.

Dalam penulisan Karya Tulis Ilmiah (KTI) yang berjudul **“Gambaran Pengetahuan Ibu Hamil Trimester I tentang Efek Samping Penggunaan Obat Analgesik Selama Kehamilan di Puskesmas Kassi – Kassi Kota Makassar Tahun 2015”** ini, penulis mendapatkan sejumlah tantangan, rintangan dan hambatan. Namun, berkat bantuan dan bimbingan dari berbagai pihak, sejumlah tantangan tersebut dapat teratasi. Olehnya itu, penulis mengucapkan terima kasih yang sebesar-besarnya, serta penghargaan yang setinggi-tingginya kepada:

1. Kedua orangtua tercinta, Ayahanda Agussalim dan Ibunda Nurhayana yang telah bersusah payah membesarkan, mengasuh, mendidik, menyekolahkan dan membina penulis dengan ikhlas, penuh pengorbanan baik lahiriah maupun batiniah serta kekhusu'an do'a yang selalu terucap dalam tiap sujud beliau untuk penulis. Semoga Allah SWT melimpahkan rahmat dan hidayah-Nya kepada mereka semua. Amin Allahumma Amin.
2. Bapak Prof. Dr. Musafir Pababbari, MAG selaku rektor UIN Alauddin Makassar yang telah memberikan kebijakan-kebijakan serta mengerahkan segala kemampuan demi membangun kampus UIN Alauddin Makassar agar menjadi perguruan tinggi yang terdepan dan lebih berkualitas.
3. Bapak Dr.dr.H.Andi Armyn Nurdin,M.Sc, selaku dekan Fakultas Kedokteran dan Ilmu Kesehatan UIN Alauddin Makassar beserta Pembantu Dekan I, Pembantu Dekan II, Pembantu Dekan III dan seluruh staf administrasi yang telah memberikan berbagai fasilitas kepada seluruh mahasiswa UIN Alauddin Makassar selama masa pendidikan.
4. Ibu Hj. Sitti Saleha, S.SiT.,SKM.,M.Keb, selaku ketua prodi kebidanan yang telah menuntun, mendidik dan mengajarkan kepada penulis berbagai disiplin ilmu karya tulis ilmiah.
5. Ibu dr. Darmawansyih M.Kes, selaku pembimbing yang senangtiasa meluangkan waktu, tenaga dan pikirannya dalam membimbing, mengarahkan dan memberikan petunjuk serta memberikan motivasi kepada penulis sehingga penulis dapat menyelesaikan karya tulis ilmiah ini.

6. Bapak dr. Andi Tihardimanto K, M.Kes selaku penguji I yang telah menuntun, mendidik dan mengajarkan kepada penulis berbagai disiplin ilmu.
7. Bapak Dr. Abdullah M.Ag, selaku penguji II yang telah banyak memberikan saran dan petunjuk dalam penyusunan Karya Tulis Ilmiah khususnya dalam bidang keagamaan sehingga penulis dapat menyelesaikan karya tulis ilmiah ini.
8. Para dosen dan seluruh staf UIN Alauddin terkhusus pada Fakultas Kedokteran dan Ilmu Kesehatan yang telah berjasa mengajar dan mendidik penulis serta memberikan wawasan, pengetahuan dan nasehat selama penulis menuntut ilmu dalam Prodi Kebidanan UIN Alauddin Makassar.
9. Bapak Wahyudi, SE selaku kepala ruangan tata usaha yang telah memberikan izin kepada penulis untuk melakukan penelitian sehingga Karya Tulis Ilmiah ini dapat diselesaikan.
10. Para bidan ruangan ANC yang telah memberikan izin kepada penulis dan telah membantu mempersiapkan segala kebutuhan penulis dalam melakukan penelitian.
11. Serta seluruh rekan-rekan mahasiswa kebidanan UIN Alauddin Makassar angkatan 2012 yang penulis tidak dapat sebutkan satu persatu, yang juga telah memberikan dukungan dan kerjasamanya serta doa kepada penulis selama menjalani pendidikan di UIN Alauddin Makassar.

Sebagai manusia biasa, penulis menyadari bahwa masih banyak kekurangan dalam penyusunan Karya Tulis Ilmiah (KTI) ini. Oleh karena itu dengan rendah hati penulis sangat mengharapkan adanya kritik dan saran yang sifatnya membangun demi untuk perbaikan dan penyempurnaan Karya Tulis Ilmiah ini.

Akhirnya penulis hanya bisa berdoa dan mengharapkan kiranya segala bantuan yang telah diberikan kepada penulis mempunyai nilai ibadah disisi Allah SWT. Dan semoga Karya Tulis Ilmiah (KTI) yang sederhana ini dapat bermanfaat dan menambah ilmu pengetahuan bagi pembaca, Amin.



Samata, November 2015

Penulis

Indra Yana Agussalim
NIM: 70400112033

DAFTAR ISI

HALAMAN JUDUL.....	i
PERNYATAAN KEASLIAN.....	ii
LEMBAR PERSETUJUAN.....	iii
HALAMAN PENGESAHAN.....	iv
KATA PENGANTAR.....	v
DAFTAR ISI.....	viii
DAFTAR TABEL.....	x
DAFTAR GAMBAR.....	xi
ABSTRAK.....	xii
ABSTRACK.....	xiii
BAB I PENDAHULUAN.....	1
A. Latar Belakang Masalah.....	1
B. Rumusan Masalah.....	5
C. Tujuan Penelitian.....	5
D. Manfaat Penelitian.....	6
BAB II TINJAUAN PUSTAKA.....	7
A. Tinjauan Teori.....	7
1. Definisi Pengetahuan.....	7
2. Kehamilan.....	14
3. Definisi Obat.....	21
4. Farmakokinetika dan Farmakodinamik Pada Kehamilan.....	22

5. Definisi Obat Analgesik	28
B. Kerangka Teori	35
C. Kerangka Konsep	36
D. Definisi Operasional	37
BAB III METODOLOGI PENELITIAN	38
A. Jenis Penelitian	38
B. Lokasi dan Waktu Penelitian	38
C. Populasi dan Sampel	38
D. Besar Sampel	40
E. Metode Pengumpulan Data	40
F. Instrumen dan Skala Pengukuran	41
G. Tehnik Pengumpulan Data	42
H. Metode Pengolahan Data dan Analisis Data	43
I. Penyajian Data	44
BAB IV HASIL PENELITIAN DAN PEMBAHASAN	45
A. Hasil Penelitian	45
B. Pembahasan	50
BAB V PENUTUP	61
A. Kesimpulan	61
B. Saran	62
DAFTAR PUSTAKA	63

DAFTAR TABEL

No. Tabel		Halaman
Tabel 1.1	Definisi Operasional.....	37
Tabel 1.2	Distribusi Frekuensi Pengetahuan Ibu Hamil Trimester I Tentang Efek Samping Obat Analgesik Selama Kehamilan di Puskesmas Kassi – Kassi Kota Makassar Tahun 2015....	46
Tabel 1.3	Distribusi Frekuensi Pengetahuan Ibu Hamil Trimester I Tentang Efek Samping Obat Analgesik Selama Kehamilan Berdasarkan Umur di Puskesmas Kassi – Kassi Kota Makassar Tahun 2015.....	47
Tabel 1.4	Distribusi Frekuensi Pengetahuan Ibu Hamil Trimester I Tentang Efek Samping Obat Analgesik Selama Kehamilan Berdasarkan Pendidikan di Puskesmas Kassi – Kassi Kota Makassar Tahun 2015.....	48
Tabel 1.5	Distribusi Frekuensi Pengetahuan Ibu Hamil Trimester I Tentang Efek Samping Obat Analgesik Selama Kehamilan Berdasarkan Pekerjaan di Puskesmas Kassi – Kassi Kota Makassar Tahun 2015.....	49

DAFTAR GAMBAR

No. Gambar		Halaman
Gambar 1	Proses Kehamilan	15
Gambar 2	Proses Pembentukan Janin	18
Gambar 3	Proses Perkembangan Janin	19
Gambar 4	Kerangka Teori	35
Gambar 5	Kerangka Konsep	36



ABSTRAK

Nama : Indra Yana Agussalim
NIM : 70400112033
Judul : **Gambaran Pengetahuan Ibu Hamil Trimester I Tentang Efek Samping Obat Analgesik Selama Kehamilan di Puskesmas Kassi – Kassi Kota Makassar Tahun 2015.**
Pembimbing : Darmawansyih

Selama kehamilan seorang ibu terkadang mengalami permasalahan kesehatan yang membutuhkan intervensi obat. Hasil survei *The World Health Organization (WHO)* penggunaan obat selama kehamilan sebanyak 12.009 (86%) ibu hamil yang menebus obat didapatkan rata – rata 2,9 (rentang 1-15) yang menggunakan resep. Sebanyak 39% ibu hamil yang mendapat resep tidak melakukan penebusan obat. Nyeri merupakan suatu pengalaman sensorik dan emosional yang tidak menyenangkan akibat dari kerusakan yang bersifat subjektif. Mengonsumsi obat – obatan selama kehamilan itu selalu penting untuk ditekankan bahwa semua pasangan memiliki bayi dengan resiko cacat lahir sekitar 3%, dan sekitar 15% ibu hamil yang mengonsumsi obat – obatan berakhir dengan keguguran terlepas dari obat apapun yang dikonsumsi. Tujuan dari penelitian ini adalah untuk mengetahui Gambaran Pengetahuan Ibu Hamil Trimester I Tentang Efek Samping Obat Analgesik Selama Kehamilan di Puskesmas Kassi – Kassi Kota Makassar Tahun 2015.

Metode penelitian yang digunakan adalah metode penelitian deskriptif yang merupakan suatu penelitian yang dilakukan terhadap sekelompok objek yang bertujuan untuk melihat gambaran fenomena (termasuk kesehatan) yang terjadi di dalam suatu populasi tertentu. Subjek penelitian ini adalah ibu hamil trimester I dengan jumlah responden 130 orang yang diambil dengan *simple random sampling*. Instrumen penelitian menggunakan kuesioner. Analisa data dapat dilakukan dengan cara deskriptif. Hasil penelitian didapatkan bahwa responden yang tahu tentang efek samping obat analgesik selama kehamilan trimester I sebanyak 105 responden (80.77%) dan sebanyak 25 responden (19.23%) yang tidak mengetahui tentang efek samping obat analgesik selama kehamilan.

Kata Kunci : Pengetahuan, Efek Samping Obat Analgesik

ABSTRAC

Name : Indra Yana Agussalim
SIDN : 70400112033
Title : **Description of Trimester I Pregnant Women Knowledge about Side Effects of Analgesic Drugs During Pregnancy in Puskesmas Kassi – Kassi Kota Makassar Tahun 2015.**
Preceptor : Darmawansyih

During pregnancy a mother sometimes have health problems that require medical intervention. The survey results The World Health Organization (WHO) drug use during pregnancy as many as 12.009 (86%) of pregnant women obtained the drug redeem the average - average of 2.9 (range 1-15) who use a prescription. As many as 39% of pregnant women who did not receive a prescription drug redemption. Pain is a sensory and emotional experience unpleasant due to the subjective nature of the damage. Taking drugs during pregnancy it is always important to emphasize that all couples to have babies with birth defects risk of about 3% and about 15% of pregnant women who consume drugs ended in miscarriage regardless of any drugs consumed. The purpose of this study was to trimester 1st pregnant women know the description of knowledge about side effects of analgesic medication use during of pregnancy in Puskesmas Kassi - Kassi Makassar 2015.

The research method used is descriptive method, which is a study of a group of objects that aims to see the picture of the phenomenon (including health) that occur in a given population. The subjects were pregnant women with the number of respondents 130 people taken by simple random sampling. Instrument research using questionnaires. Data analysis can be performed in a descriptive way. The result showed that the respondents know about the side effects of analgesic drugs during the first trimester of pregnancy were 105 respondents (80.77%) and as many as 25 respondents (19:23%) who did not know about the side effects of analgesic drugs during pregnancy.

Keywords : Knowledge, Side Effects of Analgesic Drugs.

BAB I

PENDAHULUAN

A. Latar Belakang

Kehamilan, persalinan dan menyusui merupakan proses fisiologi yang perlu dipersiapkan oleh wanita dari pasangan subur agar dapat dilalui dengan aman. Selama masa kehamilan, ibu dan janin adalah unit fungsi yang tak terpisahkan. Kesehatan ibu hamil adalah persyaratan penting untuk fungsi optimal dan perkembangan kedua bagian unit tersebut. Obat dapat menyebabkan efek yang tidak dikehendaki pada janin selama masa kehamilan. Banyak ibu hamil menggunakan obat dan suplemen pada periode organogenesis sedang berlangsung sehingga risiko terjadinya cacat janin lebih besar.

Hasil survei *The World Health Organization (WHO)* penggunaan obat selama kehamilan sebanyak 12.009 (86%) ibu hamil yang menebus obat didapatkan rata – rata 2,9 (rentang 1-15) yang menggunakan resep. Sebanyak 39% ibu hamil yang mendapat resep tidak melakukan penebusan obat dengan alasan ragu tentang penggunaan obat selama kehamilan, efek samping yang dihasilkan obat tersebut dan sebagainya. (Jurnal Farmasi Komunitas, 2014).

Tidak dipungkiri selama kehamilan seorang ibu terkadang mengalami permasalahan kesehatan yang membutuhkan intervensi obat, salah satu masalah yang sering dialami adalah masalah nyeri. Hingga saat ini penanganan rasa nyeri dapat dilakukan dengan berbagai pendekatan, diantaranya : pendekatan medis,

pendekatan psikologik dan pendekatan alternatif lainnya (Pedoman Pelayanan Farmasi untuk Ibu Hamil dan Menyusui, 2006).

Nyeri merupakan suatu pengalaman sensorik dan emosional yang tidak menyenangkan akibat dari kerusakan yang bersifat subjektif. Keluhan sensori yang dinyatakan seperti *pegal*, *ngilu* dan sebagainya dapat dianggap sebagai modalitas nyeri yang juga merupakan mekanisme fisiologis yang berujuan untuk melindungi diri. Apabila seseorang merasakan nyeri, maka perilakunya akan berubah. Misalnya seseorang yang kakinya tekilir menghindari aktivitas mengangkat barang yang memberi beban penuh pada kakinya untuk mencegah cedera lebih lanjut. Nyeri merupakan tanda peringatan bahwa terjadi kerusakan jaringan (Arif Muttaqin, 2008).

Proses sampainya rangsangan nyeri dari susunan saraf perifer kesusunan saraf pusat tersebut dapat dihambat dengan obat analgesik. Karena banyak obat yang dapat melintasi plasenta, maka penggunaan obat pada wanita hamil perlu berhati-hati. Dalam plasenta obat mengalami proses biotransformasi, sebagai upaya perlindungan dan dapat terbentuk senyawa antara yang reaktif, yang bersifat teratogenik. Obat – obat teratogenik atau obat-obat yang dapat menyebabkan terbentuknya senyawa teratogenik dapat merusak janin dalam pertumbuhan. Beberapa obat dapat memberi risiko bagi kesehatan ibu, dan dapat memberi efek pada janin juga (Pedoman Pelayanan Farmasi untuk Ibu Hamil dan Menyusui, 2006).

Selama trimester pertama, obat dapat menyebabkan cacat lahir (teratogenesis), dan risiko terbesar adalah kehamilan 3-8 minggu. Selama trimester kedua dan ketiga, obat dapat mempengaruhi pertumbuhan dan perkembangan secara fungsional pada janin atau dapat meracuni plasenta. Jika memungkinkan konseling seharusnya dilakukan sebelum merencanakan kehamilan termasuk diskusi tentang risiko-risiko yang berhubungan dengan obat-obat spesifik, obat tradisional, dan pengaruh buruk bahan kimia seperti rokok dan alkohol (Pedoman Pelayanan Farmasi untuk Ibu Hamil dan Menyusui, 2006).

Dalam konseling, mengkonsumsi obat – obatan selama kehamilan itu selalu penting untuk ditekankan bahwa semua pasangan memiliki bayi dengan resiko cacat lahir sekitar 3%, dan sekitar 15% ibu hamil yang mengkonsumsi obat – obatan berakhir dengan keguguran terlepas dari obat apapun yang dikonsumsi. Lebih dari 85% ibu hamil menggunakan obat – obatan selama kehamilan dan analgesik adalah obat yang paling umum digunakan setelah vitamin (Debra Kennedy, 2011).

Sebuah studi baru-baru ini melaporkan peningkatan risiko *kriptorkismus* setelah penggunaan parasetamol jangka panjang (lebih dari 4 minggu) selama kehamilan. Risiko ini dilaporkan sebagai hasil yang merugikan setelah paparan parasetamol yang telah menimbulkan kekhawatiran tentang keamanan penggunaan parasetamol selama kehamilan dan meningkatkan kebutuhan untuk mengeksplorasi lebih luas hasil untuk mendeteksi domain potensi perkembangan anak yang mungkin akan terpengaruh (Behalf of the International Epidemiological Association, 2013).

Sejumlah besar perempuan merasakan nyeri setelah operasi *caesar* atau *episiotomy*, hal ini penting untuk secara efektif mengobati nyeri postpartum. Kodein banyak digunakan untuk nyeri postpartum, terutama dalam kombinasi dengan *acetaminophen*. *Tylenol No 3* adalah kombinasi *kodein-acetaminophen* yang paling umum digunakan secara klinis. Penelitian terbaru dari Motherisk menunjukkan bahwa kodein mungkin tidak aman untuk semua bayi yang disusui, seperti pada sebagian kecil kasus dapat menyebabkan depresi SSP dan *apnea*. Sebagian kecil ibu mungkin mengkonversi lebih banyak kodein morfin dalam tubuh mereka, sehingga bayi mereka lebih berisiko mendapatkan efek samping atau bahkan kematian. Bayi tampaknya lebih sensitif terhadap efek opioid narkotika, seperti morfin, dibandingkan anak yang lebih tua atau orang dewasa (Parvaz Madadi, 2009).

Ibuprofen, diklofenak, indometasin dan naproxen dalam dosis yang rendah dapat diterima dan dianggap aman untuk digunakan, sedangkan parasetamol dapat digunakan secara aman selama menyusui. Aspirin merupakan kontraindikasi karena risiko *sindrom Reye*. *Sindrom Reye* adalah penyakit berpotensi mengancam jiwa yang ditandai oleh peradangan dan pembengkakan otak tiba-tiba dan akumulasi lemak di organ. Kondisi ini biasanya terjadi pada anak dan remaja yang memiliki infeksi virus tertentu. Sebuah unsur aspirin dapat menyebabkan *sindrom Reye* sehingga dokter tidak menyarankan pemberian aspirin kepada ibu hamil, ibu menyusui, bayi, anak, dan remaja. (King Edward, 2013).

Penulis mengambil tempat di Puskesmas Kassi – Kassi Kota Makassar karena puskesmas tersebut adalah salah satu puskesmas yang memiliki populasi/pengunjung terbanyak di Kota Makassar dengan kunjungan ANC selama tahun 2014 K1 sebanyak 1888 ibu hamil dan K4 sebanyak 1840 ibu hamil.

B. Rumusan Masalah

Berdasarkan uraian latar belakang diatas maka perumusan masalah dalam penelitian ini adalah “Bagaimana gambaran pengetahuan ibu hamil trimester I tentang efek samping penggunaan obat analgesik selama kehamilan di Puskesmas Kassi – Kassi Kota Makassar tahun 2015 ?”.

C. Tujuan Penelitian

1. Tujuan Umum

Untuk mengetahui gambaran pengetahuan ibu hamil trimester I tentang efek samping penggunaan obat analgesik selama kehamilan di Puskesmas Kassi – Kassi Kota Makassar tahun 2015.

2. Tujuan Khusus

- a. Untuk mengetahui gambaran pengetahuan ibu hamil trimester I tentang efek samping penggunaan obat analgesik selama kehamilan berdasarkan umur di Puskesmas Kassi – Kassi Kota Makassar tahun 2015.
- b. Untuk mengetahui gambaran pengetahuan ibu hamil trimester I tentang efek samping penggunaan obat analgesik selama kehamilan berdasarkan pendidikan di Puskesmas Kassi – Kassi Kota Makassar tahun 2015.

- c. Untuk mengetahui gambaran pengetahuan ibu hamil trimester I tentang efek samping penggunaan obat analgesik selama kehamilan berdasarkan pekerjaan di Puskesmas Kassi – Kassi Kota Makassar tahun 2015.

D. Manfaat Penelitian

1. Bagi Pendidikan


Menjadi sumbangan ilmu pengetahuan bagi perkembangan ilmu pendidikan khususnya mahasiswi, serta menjadi bahan bacaan bagi peneliti selanjutnya.

2. Bagi Peneliti

Sebagai pengalaman berharga bagi peneliti dalam menerapkan ilmu yang diperoleh.

3. Bagi institusi

Sebagai bahan masukan dan informasi bagi rumah sakit dan juga dapat menjadi salah satu bahan bacaan bagi petugas kesehatan.



BAB II

TINJAUAN PUSTAKA

A. Tinjauan Teori

1. Pengertian Pengetahuan

Pengetahuan merupakan hasil mengingat suatu hal, termasuk mengingat kembali kejadian yang dialami baik secara sengaja maupun tidak disengaja dan ini terjadi setelah melakukan kontak atau pengamatan terhadap suatu objek tertentu (Wahit Iqbal Mubarak, dkk, 2007).

Pengetahuan merupakan hasil dari tahu, dan ini terjadi setelah seseorang melakukan penginderaan terhadap objek tertentu. Penginderaan terjadi melalui panca indera manusia, yaitu indera penglihatan, pendengaran, penghirup, peraba dan perasa. Akan tetapi sebagian besar pengetahuan manusia diperoleh melalui mata dan telinga. Pengetahuan atau kognitif merupakan domain yang sangat penting dalam membentuk tindakan seseorang (*overt behavior*) (Ferry Efendi dan Makhfudli, 2009).

Cara pemberian skor pada suatu penelitian terpancang suatu pengertian bahwa 100 adalah angka tertinggi yang mungkin dicapai. Adanya angka 100 tertinggi karena penilaian peneliti menggunakan skala 1 – 100. Pada pemberian skor nilai tertinggi adalah 100 dan terendah adalah 0. Kuesioner yang dibagikan kepada responden yang mampu menjawab lebih atau sama dengan 50% dari jumlah pertanyaan yang benar maka responden dikategorikan “tahu”. Tetapi jika responden hanya mampu

menjawab kurang dari 50% dari jumlah pertanyaan yang benar maka responden dikategorikan “tidak tahu” (Arikunto, 2005).

Peneliti deskriptif yang menggunakan model – model analisa apabila datanya telah terkumpul, maka lalu diklasifikasikan menjadi dua kelompok data yaitu kuantitatif yang berbentuk angka – angka dan data kualitatif yang dinyatakan dalam kata – kata atau simbol. Data kualitatif yang berbentuk kata – kata tersebut disisihkan untuk sementara, karena akan sangat berguna untuk menyertai dan melengkapi gambaran yang diperoleh dari analisis data kualitatif. Data yang diperoleh dari angket atau checklist, dijumlahkan atau dikelompokkan sesuai dengan instrumen yang digunakan. Jika pilihan jawaban dari angket “tahu” dan “tidak tahu” peneliti tinggal menjumlahkan saja berapa jawaban “tahu” dan “tidak tahu” (Arikunto, 2005).

Sebetulnya tidak terlalu keliru apabila peneliti yang menggunakan dua alternatif, yaitu “tahu” dan “tidak tahu”, juga ingin memberikan nilai 1 pada setiap jawaban “tahu” dan nilai 0 untuk jawaban “tidak tahu”. Peneliti lainnya mempunyai pendapat berbeda. Menurut kelompok peneliti ini, meskipun menunjukkan nilai, tetapi karena hanya ada dua variasi yaitu 1 dan 0, tampak ketika menjumlahkan nilai 1 yang terjadi hanya membilang saja. Oleh karena itu jawaban “tahu” dan “tidak tahu” biasanya tidak perlu dinilai, tetapi hanya menjumlahkan (Arikunto, 2005).

2. Tingkat Pengetahuan di dalam Domain Kognitif

Pengetahuan yang tercakup didalam kognitif mempunyai 6 tingkatan, yaitu :

a. Tahu (*Know*)

Diartikan sebagai mengingat akan suatu materi yang telah dipelajari sebelumnya. Termasuk kedalam pengetahuan tingkat ini adalah mengingat kembali (*recall*) sesuatu yang spesifik dari seluruh bahan yang dipelajari atau rangsangan yang telah diterima. Oleh sebab itu, tahu merupakan tingkat pengetahuan yang paling rendah. Kata kerja untuk mengukur bahwa orang tahu tentang apa yang dipelajari antara lain *menyebutkan, menguraikan, mendefinisikan, menyatakan, dan sebagainya*.

b. Memahami (*Comprehension*)

Diartikan sebagai suatu kemampuan untuk menjelaskan secara benar tentang objek yang diketahui dan dapat menginterpretasikan materi tersebut secara benar. Orang yang telah paham terhadap objek atau materi tersebut harus dapat menjelaskan, menyebutkan contoh, menyimpulkan, meramalkan, dan sebagainya terhadap objek yang dipelajari.

c. Aplikasi (*Application*)

Diartikan sebagai kemampuan untuk menggunakan materi yang telah dipelajari pada situasi atau kondisi sebenarnya. Aplikasi disini dapat diartikan sebagai aplikasi atau penggunaan hukum-hukum,

rumus, metode, prinsip, dan sebagainya dalam konteks atau situasi yang lain.

d. Analisis (*Analysis*)

Adalah suatu kemampuan untuk menjabarkan materi atau suatu objek kedalam komponen – komponen, tetapi masih didalam satu struktur organisasi dan masih ada kaitannya satu sama lain. Kemampuan analisis ini dapat dilihat dari penggunaan kata kerja seperti *dapat menggambarkan (membuat bagan), membedakan, memisahkan, mengelompokkan*, dan sebagainya.

e. Sintesis (*Synthetic*)

Sintetis menunjuk kepada suatu kemampuan untuk meletakkan atau menghubungkan bagian – bagian didalam suatu bentuk keseluruhan yang baru. Dengan kata lain, sintetis adalah suatu kemampuan untuk menyusun formulasi baru dari formulasi – formulasi yang telah ada. Contohnya *dapat menyusun, merencanakan, meringkaskan, menyesuaikan*, dan sebagainya terhadap suatu teori atau rumusan – rumusan yang telah ada.

f. Evaluasi (*Evaluation*)

Evaluasi ini berkaitan dengan kemampuan untuk melakukan justifikasi atau penilaian terhadap suatu materi atau objek. Penilaian – penilaian tersebut didasarkan pada suatu kriteria yang ditentukan sendiri atau menggunakan kriteria – kriteria yang telah ada. Contohnya

dapat membandingkan antara berat badan normal dan berat badan kurang.

Pengukuran pengetahuan dapat dilakukan dengan wawancara atau angket yang menanyakan tentang isi materi yang ingin diukur dari subjek penelitian atau responden. Faktor – faktor yang mempengaruhi pengetahuan seseorang :

- a. Pendidikan, berarti bimbingan yang di berikan seseorang pada orang lain terhadap sesuatu hal agar mereka dapat memahami. Tidak dapat dipungkiri bahwa makin tinggi pendidikan seseorang semakin mudah pula mereka menerima informasi, dan pada akhirnya makin banyak pula pengetahuan yang dimilikinya. Sebaliknya jika seseorang tingkat pendidikannya rendah, akan menghambat perkembangan sikap seseorang terhadap penerimaan, informasi dan nilai – nilai yang baru diperkenalkan.
- b. Pekerjaan, lingkungan pekerjaan dapat menjadikan seseorang memperoleh pengalaman dan pengetahuan, baik secara langsung maupun secara tidak langsung.
- c. Umur, dengan bertambahnya umur seseorang, akan terjadi perubahan pada aspek fisik dan psikologis (mental). Pertumbuhan pada fisik secara garis besar ada empat kategori perubahan, *pertama*, perubahan ukuran, *kedua*, perubahan proporsi, *ketiga*, hilangnya ciri – ciri lama, *keempat*, timbulnya ciri – ciri baru. Ini terjadi akibat pematangan

fungsi obat. Pada aspek psikologis atau mental taraf berpikir seseorang semakin matang dan dewasa.

- d. Minat, sebagai suatu kecenderungan atau keinginan yang tinggi terhadap sesuatu. Minat menjadikan seseorang untuk mencoba menekuni suatu hal dan pada akhirnya diperoleh pengetahuan yang lebih mendalam.
- e. Pengalaman, adalah suatu kejadian yang pernah dialami seseorang dalam berinteraksi dengan lingkungannya. Ada kecenderungan pengalaman yang kurang baik seseorang akan berusaha untuk melupakan, namun jika pengalaman terhadap objek tersebut menyenangkan maka secara psikologi akan timbul kesan yang mendalam dan membekas dalam emosi kejiwaannya, dan akhirnya dapat pula membentuk sikap positif dalam kehidupannya.
- f. Kebudayaan lingkungan sekitar, kebudayaan dimana kita hidup dan dibesarkan mempunyai pengaruh besar terhadap pembentukan sikap kita. Apabila dalam suatu wilayah mempunyai suatu budaya untuk menjaga kebersihan lingkungan maka sangat mungkin masyarakat sekitarnya mempunyai sikap untuk sikap untuk selalu menjaga kebersihan lingkungan, karena lingkungan sangat berpengaruh dalam pembentukan sikap pribadi atau sikap seseorang.
- g. Informasi, kemudahan untuk memperoleh suatu informasi dapat membantu mempercepat seseorang untuk memperoleh pengetahuan yang baru.

Indikator – indikator yang dapat digunakan untuk mengetahui tingkat pengetahuan atau kesadaran terhadap kesehatan, dapat dikelompokkan menjadi :

a. Pengetahuan tentang sakit dan penyakit yang meliputi :

- 1) Penyebab penyakit.
- 2) Gejala atau tanda – tanda penyakit.
- 3) Bagaimana cara pengobatan, atau kemana mencari pengobatan.
- 4) Bagaimana cara penularannya.
- 5) Bagaimana cara pencegahannya termasuk imunisasi, dan sebagainya.

b. Pengetahuan tentang cara pemeliharaan kesehatan dan cara hidup sehat, meliputi :

- 1) Jenis – jenis makanan yang bergizi.
- 2) Manfaat makanan yang bergizi bagi kesehatan.
- 3) Pentingnya olahraga bagi kesehatan.
- 4) Penyakit – penyakit atau bahaya merokok, minum – minuman keras, narkoba, dan sebagainya.

c. Pengetahuan tentang kesehatan lingkungan, meliputi :

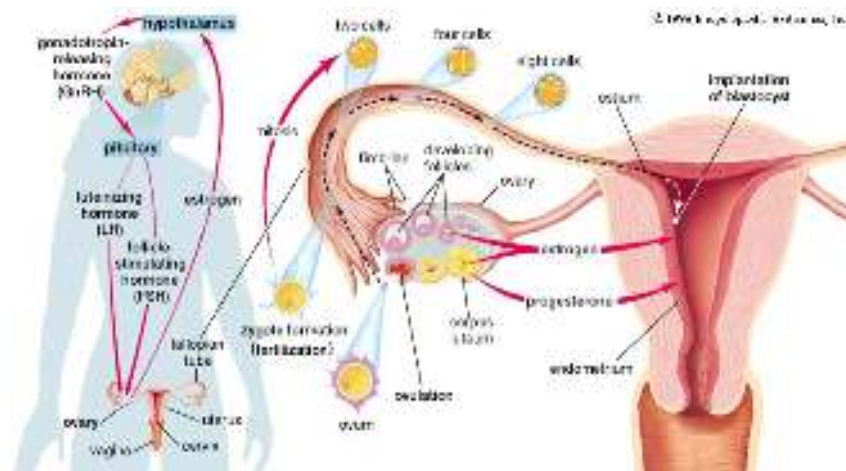
- 1) Manfaat air bersih.
- 2) Cara – cara pembuangan limbah yang sehat, termasuk pembuangan kotoran yang sehat dan sampah.
- 3) Manfaat pencahayaan dan penerangan rumah yang sehat.

- 4) Akibat polusi (polusi air, udara dan tanah) bagi kesehatan, dan sebagainya. (Soekidjo Notoatmodjo, 2007).

3. Kehamilan

Menurut Federasi Obstetri Ginekologi Internasional, kehamilan didefinisikan sebagai fertilisasi atau penyatuan dari ovum dan sperma dan dilanjutkan dengan nidasi dan implantasi. Bila dihitung dari saat fertilisasi sampai lahirnya bayi, kehamilan normal akan berlangsung dalam waktu 40 minggu atau 10 bulan atau 9 bulan menurut kalender internasional. Kehamilan terbagi atas 3 trimester, dimana trimester pertama berlangsung dalam 12 minggu, trimester kedua 15 minggu (minggu ke 13 hingga minggu ke 27), dan trimester ketiga 13 minggu (minggu ke 28 hingga minggu ke 40) (Sarwono Prawiroharjo, 2009).

Kehamilan merupakan suatu keadaan yang sangat istimewa dan dinantikan oleh wanita dimuka bumi ini. Kehamilan terjadi setelah ovum dan sperma bertemu dan kemudian terjadi fertilisasi membentuk zigot, zigot kemudian berimplantasi pada dinding uterus tempatnya berkembang menjadi janin. Untuk terjadi kehamilan harus ada sperma, ovum (sel telur), pembuahan ovum (konsepsi) dan nidasi hasil konsepsi. Normalnya, wanita hanya memproduksi satu sel telur setiap bulannya. Dilain tubuh, pria bisa memproduksi sperma terus menerus dalam jumlah besar. Rata – rata setiap semprotan air mani mengandung 100 – 200 juta sperma. Namun dari jumlah tersebut hanya satu yang berhasil menembus indung telur dan membuahi sel telur.



(Gambar 1. Proses Kehamilan)

Sumber : dikutip dari Google Search Picture Proses Kehamilan.

Setelah terjadi konsepsi yang pada umumnya terjadi di tuba fallopi, kemudian terbentuk zigot yang akan membelah dan bergerak menuju uterus. Zigot yang telah membelah dalam bentuk blastula kemudian bernidasi pada dinding endometrium uterus dan berkembang menjadi janin.

Adapun firman Allah SWT dalam QS. Al – Mu'minun/23 : 14 yaitu :

ثُمَّ خَلَقْنَا النُّطْفَةَ عَلَقَةً فَخَلَقْنَا الْعَلَقَةَ مُضْغَةً فَخَلَقْنَا الْمُضْغَةَ
عِظْمًا فَكَسَوْنَا الْعِظْمَ لَحْمًا ثُمَّ أَنْشَأْنَاهُ خَلْقًا آخَرَ ۚ فَتَبَارَكَ اللَّهُ
أَحْسَنُ الْخَالِقِينَ

Terjemahnya :

“Kemudian air mani itu kami jadikan segumpal darah, lalu segumpal darah itu kami jadikan segumpal daging, dan segumpal daging itu kami jadikan tulang belulang, lalu tulang belulang itu kami bungkus dengan daging. Kemudian kami jadikan dia makhluk yang (berbentuk) lain. Maka Maha sucilah Allah, Pencipta yang paling baik”. (QS. Al – Mu'minun/23 : 14)

Ayat ini kurang lebih menyatakan : *Dan sesungguhnya Kami* bersedih bahwa *Kami telah menciptakan manusia*, yakni jenis manusia yang kamu saksikan, bermula *dari* suatu saripati yang berasal *dari tanah*. *Kemudian kami menjadikannya* yakni saripati itu, *nutfah* yang disimpan *dalam tempat yang kukuh*, yakni rahim ibu. *Kemudian , kami ciptakan*, yakni jadikan, *nutfah* itu *'alaqah*, lalu *kami ciptakan*, yakni jadikan, *'alaqah* itu *mudgah* yang merupakan suatu yang kecil sekerat daging, lalu *kami ciptakan*, yakni jadikan, *mudgah* itu *tulang belulang*, lalu *kami bungkus tulang belulang itu dengan daging*. *Kemudian kami mewujudkannya*, yakni tulang belulang yang terbungkus daging itu menjadi, setelah kami meniupkan ruh ciptaan kami kepadanya. *Maka, mahabanyak lagi keberkahan yang tercurah dari Allah SWT, pencipta yang terbaik*. Kemudian sesungguhnya kamu, wahai anak cucu adam sekalian, sesudah itu, yakni sesudah melalui proses tersebut dan ketika kamu berada di bumi dan melalui lagi proses dari bayi, anak kecil, remaja, dewasa, tua dan pikun, *benar – benar kamu akan mati*, baik pada masa pikun ataupun sebelumnya. Kemudian setelah kamu mati dan dikuburkan, *sesungguhnya kamu sekalian pada hari kiamat nanti akan dibangkitkan dari kubur kamu untuk dimintai pertanggungjawaban*, lalu masing – masing kami beri balasan dan ganjaran. (Shihab, 2009).

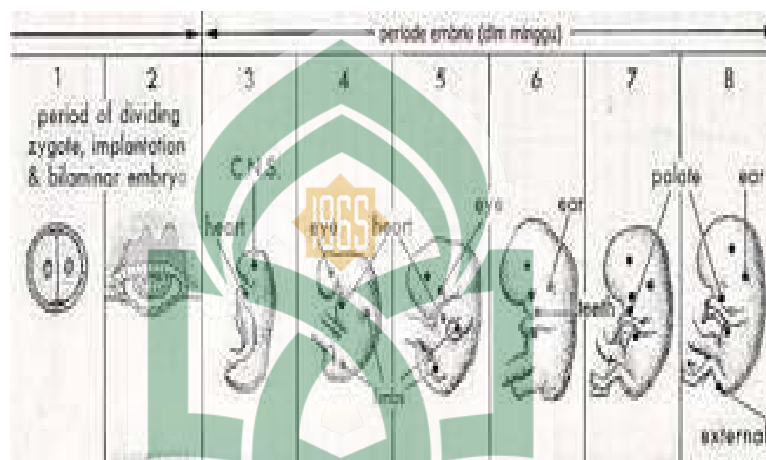
Dahulu, kata *'alqalah* dipahami dalam arti segumpal darah, tetapi setelah kemajuan ilmu pengetahuan serta maraknya penelitian, para embriolog enggan menafsirkan dalam arti tersebut. Mereka lebih cenderung memahaminya dalam arti sesuatu yang berdempet atau bergantung di dinding rahim. Menurut mereka, setelah terjadi pembuahan, terjadi proses dimana pembuahan itu menghasilkan zat baru, yang kemudian terbelah menjadi dua, lalu yang dua menjadi empat, empat menjadi delapan, demikian seterusnya berkelipatan dua, dan dalam proses itu, ia bergerak menuju ke dinding rahim dan akhirnya berdempet atau bergantung disana. Inilah yang dinamakan *'alaqah* dalam Al – Qur'an, dalam periode ini, menurut para pakar embriologi sama sekali belum ditemukan unsur – unsur darah dan karena itu tidak tepat menurut mereka mengartikan *'alaqah* atau *'alaq* dalam arti segumpal darah. (Shihab, 2009).

Allah SWT sebagai pencipta mahluk telah menjelaskan proses demi proses penciptaan manusia didalam rahim seorang perempuan. Proses perubahan janin dari setetes air mani hingga menjadi manusia yang sempurna. Sebelum teknologi berkembang, hal itu merupakan perkara yang tidak diketahui oleh manusia karena letaknya yang sangat dalam. Belum ada alat yang dapat menjangkau hingga kedalam rahim tersebut, walaupun begitu Al – Qur'an telah berbicara tentang proses penciptaan manusia didalam rahim tahap demi tahap. Sejak berabad – abad yang lalu

dan ternyata sekarang terbukti, semua kandungan Al – Qur'an tersebut benar dan tidak ada salah sedikitpun.

Dalam dunia kesehatan, proses kehamilan dibagi menjadi tiga fase sesuai dengan pertumbuhan fisik bayi. Masing – masing fase tersebut disebut trimester.

1) Trimester Pertama (Minggu 0 – 12)



(Gambar 2. Proses Pembentukan Janin)

Sumber : dikutip dari Google Search Picture Proses Pembentukan Janin.

Dalam fase ini ada tiga periode penting pertumbuhan mulai dari periode germinal sampai terbentuknya fetus.

a) Periode Germinal (Minggu 0 – 3)

Proses pembuahan sel telur oleh sperma yang terjadi pada minggu ke-2 dari hari pertama haid terakhir. Sel telur yang sudah dibuahi sperma bergerak dari tuba fallopi dan menempel ke dinding uterus (endometrium).


b) Periode Embrio (Minggu 3 – 8)

Proses dimana sistem saraf pusat, organ – organ utama dan struktur anatomi mulai terbentuk seperti mata, mulut dan lidah, sedangkan hati mulai memproduksi sel darah. Janin mulai berubah dari blastosis menjadi embrio berukuran 1,3 cm dengan kepala yang besar.

c) Periode Fetus (Minggu 9 – 12)

Periode dimana semua organ penting terus bertumbuh dengan cepat dan saling berkaitan dan aktivitas otak sangat tinggi.

2) Trimester Kedua (Minggu 12 – 24)



(Gambar 3. Proses Perkembangan Janin)

Sumber : dikutip dari Google Search Picture Proses Perkembangan Janin.

Pada trimester kedua ini terjadi peningkatan perkembangan janin. Pada minggu ke-18 kita bisa melakukan pemeriksaan dengan ultrasonografi (USG) untuk melihat kesempurnaan janin, posisi plasenta dan kemungkinan bayi kembar. Jaringan kuku, kulit dan

rambut berkembang dan mengeras pada minggu ke 20 – 21. Indera penglihatan dan pendengaran janin mulai berfungsi. Kelopak mata sudah dapat membuka dan menutup. Janin mulai tampak sebagai sosok manusia dengan panjang 30 cm.

3) Trimester Ketiga (Minggu 24 – 40)

Dalam trimester ini semua organ tubuh tumbuh dengan sempurna. Janin menunjukkan aktivitas motorik yang terkoordinasi seperti menendang serta janin sudah memiliki periode tidur dan bangun. Masa tidurnya jauh lebih lama dibandingkan masa bangun. Paru – paru berkembang pesat menjadi sempurna. Pada bulan ke-9 ini, janin mengambil posisi kepala dibawah dan siap untuk dilahirkan. Berat bayi lahir berkisar antara 3-3,5 kg dengan panjang 50 cm.

Kehadiran janin dalam uterus, menuntut kebutuhan nutrisi yang lebih, baik dari segi kualitas maupun dari segi kuantitas. Zat gizi tersebut dikonsumsi bukan hanya untuk kelangsungan hidup ibu, tetapi juga untuk menunjang kebutuhan pertumbuhan dan perkembangan janin (Darmawansyah, 2013).

Adapun firman Allah SWT dalam QS Luqman : 14 yang berbunyi :

وَوَصَّيْنَا الْإِنْسَانَ بِوَالِدَيْهِ حَمَلَتْهُ أُمُّهُ وَهَنًا عَلَىٰ وَهْنٍ وَفَصَّلَهُ فِي
عَامَيْنِ أَنِ اشْكُرْ لِي وَلِوَالِدَيْكَ إِلَىٰ الْمَصِيرِ ﴿١٤﴾

Terjemahnya :

“Dan kami perintahkan kepada manusia (berbuat baik) kepada dua orang ibu- bapanya; ibunya Telah mengandungnya dalam keadaan lemah yang bertambah- tambah, dan menyapihnya dalam dua tahun bersyukurlah kepadaku dan kepada dua orang ibu bapakmu, Hanya kepada-Kulah kembalimu”. (QS: Luqman Ayat: 14).

4. Definisi Obat

Obat adalah semua zat baik kimiawi, hewani, maupun nabati yang dalam dosis layak dapat menyembuhkan, meringankan atau mencegah gejala penyakit berikutnya (Tan Hoan Tjay dan Kirana Rahardja, 2008).

Obat didefinisikan sebagai senyawa yang digunakan untuk mencegah, mengobati, mendiagnosis penyakit/gangguan, atau menimbulkan suatu kondisi tertentu, misalnya membuat seseorang infertil, atau melumpuhkan otot rangka selama pembedahan (Departemen Farmakologi dan Terapiutik FK UI, 2007).

Obat merupakan sediaan atau paduan bahan – bahan yang siap digunakan untuk mempengaruhi atau menyelidiki sistem fisiologi atau keadaan patologi dalam rangka penetapan diagnosis, pencegahan, penyembuhan, pemulihan, peningkatan, kesehatan dan kontrasepsi (Kebijakan Obat Nasional, 2005).

Obat adalah zat kimia, alam atau buatan manusia (biasanya tidak termasuk nutrisi, air, atau oksigen), yang secara alami kimia mengubah struktur biologis atau berfungsi bila diberikan dan diserap (<http://www.uni.edu/walsh/pharm.pdf>, 2014) .

5. Farmakokinetika dan Farmakodinamik Pada Kehamilan

a. Farmakokinetika

Selama kehamilan terjadi perubahan – perubahan fisiologi yang memengaruhi farmakokinetika obat. Perubahan tersebut meliputi peningkatan cairan tubuh, misalnya penambahan volume darah sampai 50% dan curah jantung sampai dengan 30%. Pada akhir semester pertama, aliran darah ginjal meningkat 50% dan pada akhir kehamilan aliran darah ke rahim mencapai puncaknya hingga 600 – 700 ml/menit. Peningkatan cairan tubuh tersebut terdistribusi 60% di plasenta, janin dan cairan amniotik dan 40% di jaringan si ibu. Gerakan saluran cerna menurun pada kehamilan tetapi tidak menimbulkan efek yang bermakna pada absorpsi obat. Aliran darah ke hepar relatif tidak berubah.

Walau demikian, kenaikan kadar estrogen dan progesteron akan dapat secara kompetitif menginduksi metabolisme obat lain. Peningkatan aliran darah ke ginjal dapat mempengaruhi kebersihan (*clearance*) ginjal obat yang eliminasi-nya terutama lewat ginjal, contohnya *penicilin*.

1) Perpindahan obat lewat plasenta

Perpindahan obat lewat plasenta pada umumnya berlangsung secara difusi sederhana sehingga konsentrasi obat di darah ibu serta aliran darah plasenta akan sangat menentukan perpindahan obat lewat plasenta. Perpindahan obat lewat plasenta dipengaruhi oleh hal – hal dibawah ini :

- a) Kelarutan dalam lemak, obat yang larut dalam lemak akan berdifusi dengan mudah melewati plasenta masuk ke sirkulasi janin. Contohnya *thiopental*, obat yang umum digunakan dapat menyebabkan *apnea* (henti nafas) pada bayi baru lahir.
- b) Derajat ionisasi, obat yang tidak terionisasi akan mudah melewati plasenta. Sebaliknya, obat yang terionisasi akan sulit melewati membran plasenta terhadap senyawa polar tersebut tidak absolut. Bila perbedaan konsentrasi ibu – janin tinggi, senyawa polar tetap akan melewati plasenta dalam jumlah besar.
- c) Ukuran molekul, obat dengan molekul sampai dengan 500 Dalton akan mudah melewati pori membrane bergantung pada kelarutan dalam lemak dan derajat ionisasi. Obat – obat dengan berat molekul 500 – 1000 Dalton akan lebih sulit melewati plasenta dan obat – obat dengan berat molekul >1000 Dalton akan sangat sulit menembus plasenta. Sebagai contoh adalah *heparin*, memiliki berat molekul polar, tidak

dapat menembus plasenta sehingga obat antikoagulan ini merupakan pilihan yang aman pada kehamilan.

- d) Ikatan protein, hanya obat yang tidak terikat dengan protein (obat bebas) yang dapat melewati membran. Derajat keterkaitan obat dengan protein, terutama albumin, akan mempengaruhi kecepatan melewati plasenta. Akan tetapi bila obat sangat larut dalam lemak, maka ikatan protein tidak terlalu berpengaruh, misalnya beberapa anastesi gas. Obat – obat yang kelarutannya dalam lemak tinggi kecepatan melewati plasenta lebih tergantung pada aliran darah plasenta. Bila obat sangat tidak larut dilemak dan terionisasi maka perpindahannya lewat plasenta lambat dan dihambat oleh besarnya ikatan dengan protein. Perbedaan ikatan protein ibu dan di janin juga penting, misalnya *sulfonamid*, *babiturat* dan *fenitoin*, ikatan protein lebih tinggi di ibu dari ikatan protein di janin.

b. Farmakodinamik

1) Mekanisme kerja obat ibu hamil.

Efek obat pada jaringan reproduksi, uterus dan kelenjar susu. Pada kehamilan kadang dipengaruhi oleh hormon – hormon sesuai dengan fase kehamilan. Efek obat pada jaringan tidak berubah bermakna karena kehamilan tidak berubah, walau terjadi perubahan misalnya curah jantung, aliran darah

ke ginjal. Perubahan tersebut kadang menyebabkan wanita hamil membutuhkan obat yang tidak dibutuhkan pada saat tidak hamil.

2) Mekanisme kerja obat pada janin.

Contohnya kortikosteroid diberikan untuk merangsang matangnya paru janin bila ada prediksi kelahiran prematur. Contoh lain adalah fenobarbital yang dapat menginduksi enzim hati untuk metabolisme bilirubin sehingga insiden bayi kuning (*jaundice*) akan berkurang. Selain itu, fenobarbital juga dapat menurunkan resiko perdarahan intrakranial bayi kurang umur. Anti aritmia juga diberikan pada ibu hamil untuk mengobati janinnya yang menderita aritmia jantung.

3) Kerja obat teratogenik.

Penggunaan obat pada saat perkembangan janin dapat memengaruhi struktur janin pada saat terpapar. Pemaparan ini akan berefek pada saat waktu kritis pertumbuhan anggota badan yaitu selama minggu ke – empat sampai minggu ke – tujuh kehamilan. Mekanisme berbagai obat yang menghasilkan efek teratogenik belum diketahui dan mungkin disebabkan oleh multi faktor.

Pembagian berbagai jenis obat dalam kaitannya dengan kemungkinan resiko untuk pemakaian selama kehamilan telah dikembangkan oleh berbagai badan kebijaksanaan obat, misalnya *Food and Drug Administration (USA)* atau *Australian Drug Evaluation Commite*. Salah satunya adalah kategorisasi yang dibuat oleh Australian Drug Evaluation Commite (1999), yang secara garis besar obat – obat masuk dalam 5 kategori :

- a) Kategori A : Obat yang telah dipakai sejumlah wanita hamil atau wanita mampu hamil tanpa disertai kenaikan frekuensi malformasi janin atau pengaruh buruk, baik secara langsung maupun tidak langsung terhadap janin. Contoh obat yang termasuk kategori ini adalah antipiretik paracetamol, antibiotika penisilin, isoniazid, glikosida jantung, asam folat, dan lain lain.
- b) Kategori B : obat – obat dimana pengalaman pemakaian oleh wanita hamil atau wanita mampu hamil masih terbatas tapi tidak ada kenaikan frekuensi malformasi janin atau pengaruh buruk secara langsung maupun tidak langsung terhadap janin. Karena riwayat pengalaman pemakaian pada manusia terbatas, maka kelompok ini terbagi berdasarkan penemuan – penemuan toksikologi pada binatang.

- c) Kategori C : Obat – obat yang karena efek farmakologinya dapat menyebabkan pengaruh buruk pada janin tanpa disertai malformasi anatomik. Pengaruh ini kemungkinan dapat membaik kembali (*reversible*). Misalnya fenotiazin, analgesika narkotika, antiinflamasi non-steroid, aspirin, rifampisin, antiaritmia, *Ca-channel blocker*, diuretika dan lain – lain.
- d) Kategori D : obat – obat yang telah menyebabkan kenaikan kejadian malformasi janin pada manusia atau menyebabkan kerusakan pada janin yang tidak dapat membaik lagi (*irreversible*). Obat – obat ini juga mempunyai efek farmakologik yang merugikan terhadap janin, misalnya fenitoin, pirimidon, fenobarbiton, kaptopril, antikoagulan, androgen, dan lain – lain.
- e) Kategori X : Obat – obat yang telah terbukti mempunyai resiko tinggi untuk dipakai karena pengaruh yang menetap (*irreversible*) terhadap janin. Kontraindikasi mutlak pada kehamilan atau kemungkinan hamil.

6. Definisi Obat Analgesik

a. Pengertian Analgesik

Analgetika atau obat penghilang rasa nyeri adalah zat – zat yang mengurangi atau menghalau rasa nyeri tanpa menghilangkan kesadaran (perbedaan dengan anastesika umum). Nyeri adalah perasaan sensoris dan emosional yang tidak nyaman, berkaitan dengan (ancaman) kerusakan jaringan. Keadaan psikis sangat mempengaruhi nyeri, misalnya emosi dapat menimbulkan sakit (kepala) atau memperhebatnya, tetapi dapat pula menghindarkan sensasi rangsangan nyeri. Nyeri merupakan suatu perasaan subjektif pribadi dan ambang toleransi nyeri berbeda – beda bagi setiap orang. Batas nyeri untuk suhu konstan yakni pada 44 - 45°C (Tan Hoan Tjay dan Kirana Rahardja, 2008).

1) Penggolongan Analgesik

Atas dasar kerja farmakologinya, analgetika dibagi dalam dua kelompok besar, yakni :

- a) Analgetika perifer (non-narkotik), yang terdiri dari obat – obat yang tidak bersifat narkotik dan tidak bersifat sentral.
- b) Analgetika narkotik khusus digunakan untuk menghalau rasa nyeri hebat, seperti pada fractura dan kanker.

2) Penanganan Rasa Nyeri

Nyeri ringan dapat ditangani dengan obat perifer, seperti paracetamol, asetosal, mefenaminat, propifenazon atau aminofenazon, begitu pula dengan rasa nyeri dengan demam. Untuk nyeri yang disertai pembengkakan atau akibat trauma (jatuh, tendangan, tubrukan) sebaiknya diobati dengan suatu analgetikum antiradang, seperti aminofenazon dan NSAID (ibuprofen, mefenaminat, dll). Nyeri yang hebat perlu ditanggulangi dengan morfin atau opiat lainnya (tramadol). Nyeri kepala migrain dapat ditangani dengan obat – obat khusus.

a) Analgetika Perifer

Secara kimiawi, analgetika perifer dapat dibagi dalam beberapa kelompok, yakni :

- Paracetamol
- Salisilat (asetosal, salisilamida dan benorilat).
- Penghambat prostaglandin (NSAIDs) (ibu profen, dll).
- Derivat – antranilat (mefenaminat dan glafenin).
- Derivat – pirazolinon (propifenazon, iso-propilaminofenazon dan metamizol).
- Lainnya seperti benzidamin (tantum).

Obat – obat ini mampu meringankan atau menghilangkan rasa nyeri tanpa memengaruhi SSP atau menurunkan kesadaran, juga tidak menimbulkan ketagihan. Kebanyakan zat ini juga berdaya antipiretis dan/atau antiradang . oleh karena itu tidak hanya digunakan sebagai obat anti nyeri, melainkan juga pada demam (infeksi virus/kuman, selesma, pilek) dan peradangan seperti rema dan encok. Obat – obat ini banyak diberikan untuk nyeri ringan sampai sedang, yang penyebabnya beraneka ragam, misalnya nyeri kepala, gigi, otot atau sendi (rema, encok), pperut, nyeri haid (dysmenorroe), nyeri akibat benturan atau kecelakaan (trauma). Untuk kedua nyeri terakhir, NSAID lebih layak. Pada nyeri lebih berat, misalnya setelah pembedahan fraktur (patah tulang), kerjanya kurang ampuh.

Efek samping yang paling umum adalah gangguan lambung – usus, kerusakan darah, kerusakan hati dan ginjal, dan juga reaksi alergi kulit. Efek – efek samping ini terutama terjadi pada penggunaan lama atau dalam dosis tinggi. Oleh sebab itu, penggunaan analgetika secara continue tidak dianjurkan. Kebanyakan analgetika memperkuat efek antikoagulansia, kecuali paracetamol dan galfenin. Kedua obat ini pada dosis biasa dapat dikombinasi dengan aman untuk waktu maksimal dua minggu.

Pada kehamilan dan laktasi, hanya parasetamol yang dianggap aman bagi wanita hamil dan laktasi, walaupun dapat mencapai air susu. Asetosal dan salisilat, NSAIDs dan metamizol dapat mengganggu perkembangan janin, sehingga sebaiknya dihindari. Dari aminofenazon dan propifenazon belum terdapat cukup data.

- a. Aminofenazon : *aminopyrin, amidopyrin, pyramidon*. Derivat – pirazolinon ini (1887) berkhasiat analgetik, antipiretik dan antiradang. Resorpsinya di usus cepat, mulai kerjanya sesudah 30 – 45 menit. Karena efek sampingnya terhadap darah (agranulositosis, leukopenia) sering fatal, obat ini sudah sejak tahun 1980-an dilarang peredarannya di banyak negara. Bila timbul borok – borok di mulut, nyeri tenggorok atau demam (tanda – tanda agranulositosis), pengobatan harus segera dihentikan. Semua obat dari kelompok pirazolinon tidak boleh digunakan selama kehamilan dan menyusui.
- b. Asam asetilsalisilat : *asetosal, aspirin, cafenol, naspro*. Asetosal adalah obat anti – nyeri tertua (1899) yang sampai kini paling banyak digunakan diseluruh dunia. Zat ini juga berkhasiat anti-piretik kuat pada dosis rendah (80 mg) berdaya menghambat agregasi trombosit. Efek samping yang paling sering terjadi berupa iritasi mukosa lambung dengan resiko tukak lambung dan perdarahan samar (*occult*). Penyebabnya adalah sifat asam dari asetosal yang dapat dikurangi dengan

suatu antasidum (MgO , aluminiumhidroksida, $CaCO_3$) atau digunakan garam kalsiumnya (*carbasalat*). Selain itu, asetosal menimbulkan efek spesifik, seperti reaksi alergi kulit dan tinnitus (telinga berdengung) pada dosis lebih tinggi. Wanita hamil tidak dianjurkan menggunakan asetosal dalam dosis tinggi terutama pada trimester ketiga dan sebelum persalinan, karena lama kehamilan dan persalinan dapat diperpanjang, juga kecenderungan perdarahan meningkat. Kendati masuk ke dalam air susu, ibu dapat menggunakan asetosal selama laktasi, tetapi sebaiknya secara insidental.

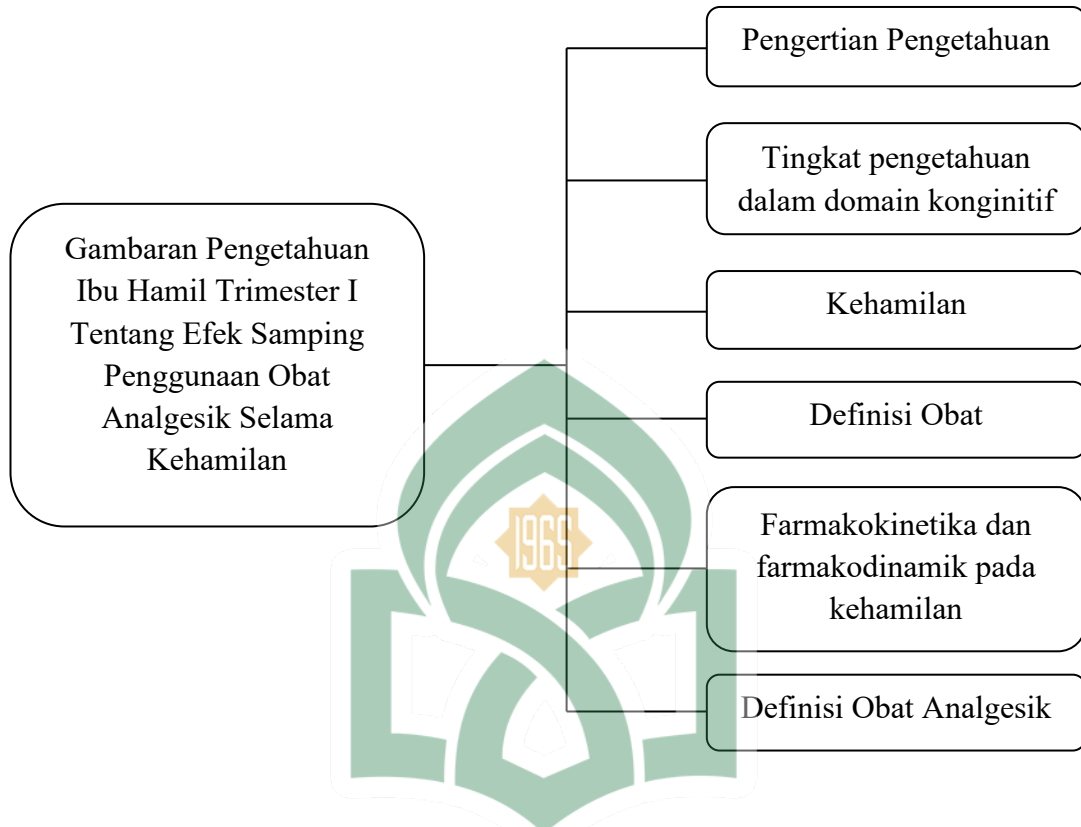
- c. Fenilbutazon : *butazolidin*. Derivat *pyrazolidin* ini (1949) mirip rumus intinya dengan fenazon. Khasiat antiradanganya lebih kuat dari pada daya kerja analgetiknya. Kadangkala fenilbutazon dimasukkan secara ilegal (tanpa dicantumkan pada etiket) pada produk dari pabrik – pabrik kecil asing atau sering kali dalam tonika (dengan ginseng) untuk keadaan lesu dan letih, nyeri otot dan perasaan lemah. Adakala obat ini dikombinasikan dengan *kortikosteroida* yang dalam obat – obat demikian sangat berbahaya berhubung efek merusaknya terhadap sel – sel dan efek memperlemahnya sistem imun. Efek sampingnya serius terhadap darah dan lambung, sehingga di banyak negara sudah ditarik dari peredaran sejak tahun 1980-

- an. Kadangkala fenilbutazon masih digunakan untuk nyeri otot dalam bentuk krem 5%.
- d. Glafenin : *glaphen, glifanan*. Pada dosis biasa, obat ini tidak berdaya antipiretis atau antiradang, potensi kerja analgesiknya dapat disamakan dengan asetosal. Efek sampingnya berupa gangguan lambung – usus, rasa kantuk dan pusing. Yang lebih serius adalah reaksi anafilaktis, kerusakan hati dan anemia hemolitik, yang ada kalanya berakibat fatal. Oleh karena itu sejak tahun 1992 dibanyak negara Eropa termasuk negara Belanda, glafenin sudah ditarik dari peredaran oleh produsennya.
- e. Parasetamol : *asetaminofen, panadol, tylenol, tempra*. Parasetamol termasuk dalam kelompok obat yang dikenal sebagai analgesik, atau obat penghilang rasa sakit. Hal ini digunakan untuk mengurangi rasa nyeri ringan. Hal ini juga berguna untuk menurunkan suhu (demam), seperti setelah imunisasi anak (British National Formulary, 2013). Parasetamol (asetaminofen) adalah obat yang paling umum digunakan dalam kehamilan, namun ada sedikit studi yang telah menyelidiki konsekuensi jangka panjang yang mungkin bagi anak. Sebuah studi dari Norwegia Institut Kesehatan Masyarakat menyarankan bahwa penggunaan jangka panjang parasetamol selama kehamilan dapat meningkatkan risiko dan

efek merugikan pada perkembangan anak (Brandlistuen RE, dkk, 2013). Khasiatnya analgetik dan antipiretik tetapi tidak antiradang. Saat ini pada umumnya dianggap sebagai zat antinyeri yang paling aman, juga untuk swamedikasi (pengobatan mandiri). Wanita hamil dapat menggunakan paracetamol dengan aman, juga selama laktasi walaupun mencapai air susu ibu. Pada dosis tinggi dapat memperkuat efek antikoagulan tapi pada dosis biasa tidak interaktif.

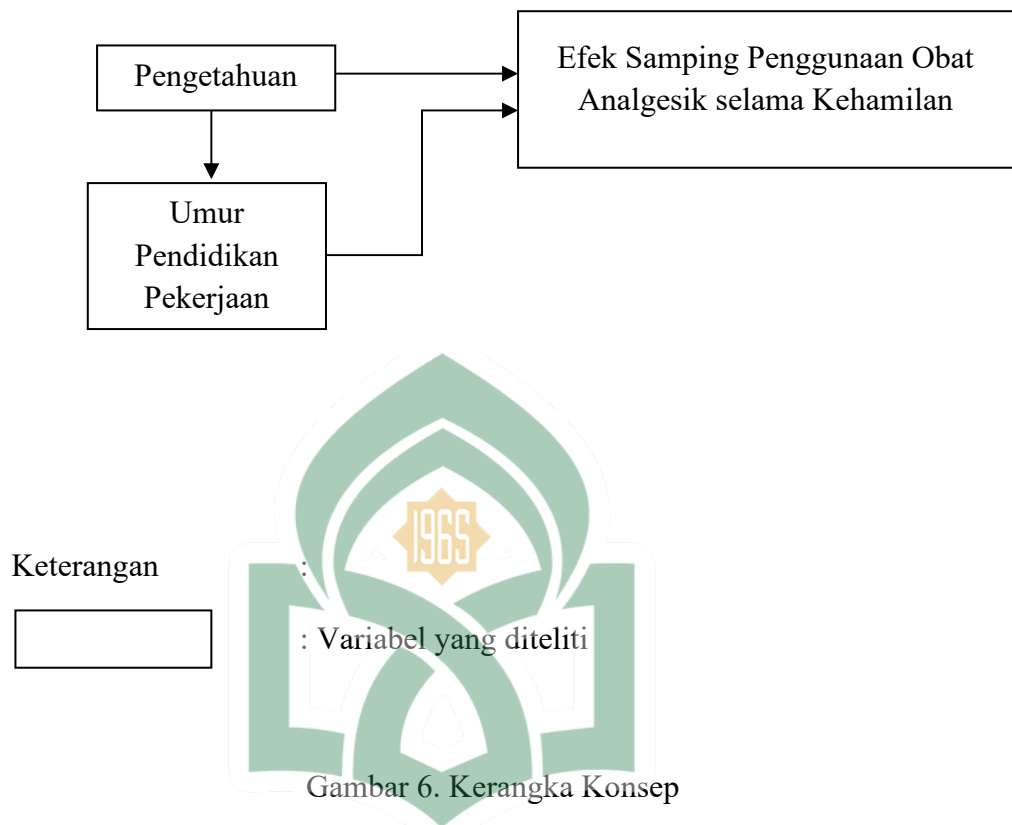
- f. Tramadol : *traumal, theradol*. Analgetika opat (1977) ini tidak menekan pernafasan dan praktis tidak mempengaruhi sistem kardiovaskular dan motilitas usus – lambung. Karena praktis tidak bersifat adiktif di banyak negara, termasuk Indonesia, obat ini tidak dimasukkan dalam daftar narkotika. Obat ini digunakan untuk nyeri sedang bila kombinasi parasetamol-kodein dan NSAIDs kurang efektif atau tidak dapat digunakan. Untuk nyeri akut pada kanker, morfin umumnya lebih ampuh (Tan Hoan Tjay dan Kirana Rahardja : 2008).

B. Kerangka Teori



Gambar 5. Kerangka Teori

C. Kerangka Konsep



D. Definisi Operasional

Menurut Notoatmojdo (2010), definisi operasional merupakan definisi yang membatasi ruang lingkup atau pengertian variabel – variabel yang diamati atau diteliti.

Tabel 1.1 Definisi Operasional

Variabel	Definisi Operasional	Kriteria Penilaian	Alat Ukur	Kategori	Skala Data
Tingkat Pengetahuan	Segala Sesuatu yang diketahui Ibu Hamil Trimester I Tentang Efek Samping Obat Analgesik Selama Kehamilan.	a. Tahu jika skor $\geq 50\%$ b. Tidak Tahu jika skor $< 50\%$ (Arikunto, 2010)	Kuesioner	a. Tahu diberi skor 1 b. Tidak Tahu diberi skor 0 (Sugiyono, 2009).	Ordinal

BAB III

METODOLOGI PENELITIAN

A. Jenis Penelitian

Ditinjau dari penelitian yang akan dicapai, penelitian ini menggunakan penelitian Kualitatif Deskriptif yaitu suatu penelitian yang dilakukan terhadap sekelompok objek yang bertujuan untuk melihat gambaran fenomena (termasuk kesehatan) yang terjadi di dalam suatu populasi tertentu (Notoatmodjo, 2010).

B. Lokasi dan Waktu Penelitian

1. Lokasi Penelitian

Lokasi penelitian dalam hal ini dikemukakan tempat dimana situasi sosial tersebut akan diteliti (Sugiyono, 2009). Penelitian ini InsyaAllah akan dilakukan di Puskesmas Kassi-Kassi Kota Makassar.

2. Waktu Penelitian

Penelitian ini InsyaAllah akan dilaksanakan pada bulan September – November tahun 2015.

C. Populasi dan Sampel

1. Populasi

Populasi adalah wilayah generalisasi yang terdiri atas objek/subjek yang mempunyai kualitas dan karakteristik tertentu yang ditetapkan oleh peneliti untuk dipelajari dan kemudian ditarik kesimpulannya (sugiyono, 2009).

Dalam penelitian ini yang menjadi populasi adalah semua ibu hamil trimester I yang datang memeriksakan kehamilannya di Puskesmas Kassi – Kassi Kota Makassar sebanyak 192 orang.

2. Sampel

Sampel adalah bagian dari jumlah dan karakteristik yang dimiliki oleh populasi tersebut. Bila populasi besar dan peneliti tidak mungkin mempelajari semua yang ada pada populasi, misalnya karena keterbatasan dana, tenaga dan waktu, maka peneliti dapat menggunakan sampel yang diambil dari populasi itu (Sugiyono, 2009). Adapun sampel dalam penelitian ini adalah ibu hamil trimester I yang bersedia menjadi responden dan jumlah sampel yang digunakan yaitu 130 responden ibu hamil.

3. Teknik Pengambilan Sampel

Teknik sampling adalah merupakan teknik pengambilan sampel. Untuk menentukan sampel yang akan digunakan dalam penelitian, terdapat berbagai teknik sampling yang digunakan (Sugiyono, 2009). Teknik pengambilan sampel yang akan digunakan pada penelitian adalah Simple Random Sampling yaitu pengambilan anggota sampel dari populasi dilakukan secara acak tanpa memperhatikan strata yang ada dalam populasi itu (Sugiyono, 2009).

D. Besar Sampel

Jumlah sampel dalam penelitian ini dihitung menggunakan rumus Slovin sebagai berikut :

$$n = \frac{n}{1+N(d^2)}$$

Keterangan :

- N : Besar populasi
 d : Tingkat kepercayaan/ketetapan
 n : Besar sampel (Notoadmodjo, 2005)

N : 192

d : 0,05 → $d^2 = 0,0025$

$$n = \frac{192}{1 + 192 (0,0025)}$$

$$n = \frac{192}{1 + 0,48}$$

$$n = \frac{192}{1,48}$$

$$n = 130$$

Jadi, besar sampel ibu hamil sebanyak 130 orang.

E. Metode Pengumpulan Data

Dalam penelitian akuratnya data penelitian yang dikumpulkan sangat mempengaruhi hasil penelitian. Agar data yang dikumpulkan tersebut akurat, maka diperlukan alat pengukur data (instrumen penelitian) yang tidak saja valid tetapi juga reliable. Selain ketetapan instrumen penelitian, metode

pengumpulan data pun sebaiknya tepat atau sesuai dengan data yang akan dikumpulkan (Swarjana, 2012).

Umumnya metode pengumpulan data dapat menggunakan teknik wawancara (*interview*), angket (*questionnaire*), pengamatan (*observasi*), *studi dokumentasi* dan *focus group discussion* (FGD) (Noor, 2011).

Dalam penelitian ini, informasi yang diperlukan didapatkan melalui data primer, yaitu data yang diperoleh dengan cara kunjungan ke lokasi penelitian dengan mewawancarai responden secara langsung untuk mengisi kuesioner. Kuesioner yang dibagikan berupa pertanyaan untuk mengetahui gambaran pengetahuan ibu hamil trimester I tentang efek samping penggunaan obat analgesik selama kehamilan di Puskesmas Kassi – Kassi Kota Makassar tahun 2015.

F. Instrumen Penelitian dan Skala Pengukuran

Instrumen penelitian adalah suatu alat yang digunakan mengukur fenomena alam maupun sosial yang diamati (Sugiyono, 2009). Instrumen yang digunakan dalam penelitian ini adalah kuesioner. Skala pengukuran yang digunakan dalam penelitian ini adalah *skala Guttman*. Menurut Sugiyono (2009) dalam skala model *skala Guttman*, skala pengukuran dengan tipe ini akan didapat jawaban yang tegas yaitu “ya – tidak”; “tahu – tidak tahu”; “benar – salah”; “pernah – tidak pernah”; “positif – negatif”; dan lain – lain. Pada skala *Guttman* dilakukan bila ingin mendapatkan jawaban yang tegas terhadap suatu permasalahan yang ditanyakan (Sugiyono, 2009).

Skala *Guttman* selain dapat dibuat dalam bentuk pilihan ganda, juga dapat dibuat dalam bentuk checklist. Jawaban dapat dibuat skor tertinggi satu dan terendah nol. Misalnya untuk jawaban setuju diberi skor 1 dan tidak setuju diberi skor 0 (Sugiyono, 2009).

G. Teknik Pengumpulan Data

Teknik pengumpulan data adalah merupakan langkah yang strategis dalam penelitian, karena tujuan utama dalam penelitian adalah mendapatkan data. (Sugiyono, 2009). Menurut Sugiyono, bila dilihat dari sumber datanya, maka pengumpulan data dapat menggunakan *sumber primer* dan *sumber sekunder*.

1. Sumber Primer

Sumber primer adalah sumber data yang langsung memberikan data pada pengumpul data (Sugiyono, 2009). Data primer diperoleh secara langsung melalui pengisian kuesioner oleh responden.

2. Sumber Sekunder

Sumber sekunder adalah sumber yang tidak langsung memberikan data kepada pengumpul data, misalnya lewat orang lain atau lewat dokumen (Sugiyono, 2009). Data sekunder didapatkan dari Puskesmas Kassi – Kassi Kota Makassar yang dapat menunjang pelaksanaan penelitian ini, yaitu berupa data jumlah ibu hamil trimester I di Puskesmas Kassi – Kassi sebanyak 192 orang ibu hamil pada tahun 2015.

H. Metode Pengolahan Data dan Analisis Data

1. Pengolahan Data

Data yang diperoleh melalui pengumpulan data dan selanjutnya diolah secara manual menggunakan kalkulator dengan rumus sebagai berikut :

$$S = R$$

Keterangan :

S : Skor yang diperoleh

R : Jawaban yang benar

2. Analisis Data

Analisis data dapat dilakukan dengan cara deskriptif dengan melihat presentase data yang terkumpul dan disajikan ke dalam tabel distribusi frekuensi kemudian dicari besarnya presentase jawaban masing – masing responden dan selanjutnya dilakukan pembahasan dengan menggunakan teori kepustakaan yang ada. Analisis data dilakukan dengan menggunakan rumus distribusi frekuensi sebagai berikut :

$$P = f/n \times 100\%$$

Keterangan :

P : Presentase yang dicari

F : Frekuensi faktor variabel

n : Jumlah sampel

I. Penyajian Data

Penyajian data dilakukan dengan cara – cara berikut :

1. Editing

Hasil wawancara, angket atau pengamatann dari lapangan harus dilakukan penyuntingan (*editing*) terlebih dahulu. Secara umum, editing merupakan kegiatan untuk pengecekan dan perbaikan isian formulir atau kuesioner tersebut.

2. Coding

Setelah semua kuesioner diedit atau disunting, selanjutnya dilakukan pengkodean atau *coding* yakni mengubah data berbentuk kalimat menjadi data angka atau bilangan. Misalnya pemberian nilai kode pada pilihan jawaban yang sudah lengkap, diberi skor (1) untuk jawaban yang benar dan skor (0) untuk jawaban yang salah.

3. Tabulating

Pengolahan dan penyajian data dalam bentuk tabel deskriptif sederhana. Bertujuan untuk mempermudah analisa data dan pengolahan data serta pengambilan kesimpulan, data dimasukkan dalam bentuk tabel distribusi frekuensi.

BAB IV

HASIL PENELITIAN DAN PEMBAHASAN

A. Hasil Penelitian

Hasil penelitian mengenai gambaran pengetahuan ibu hamil trimester I tentang efek samping penggunaan obat analgesik selama kehamilan di Puskesmas Kassi – Kassi Kota Makassar Tahun 2015 yang dilaksanakan mulai tanggal 4 september – 31 oktober 2015 maka diperoleh sampel sebanyak 130 responden yang merupakan bagian dari populasi sebanyak 192 orang. Penelitian ini menggunakan metode deskriptif yaitu metode penelitian yang bermaksud menggambarkan pengetahuan ibu hamil berdasarkan data yang diperoleh dan dijelaskan dalam bentuk tabel distribusi frekuensi.

Berdasarkan hasil penelitian di Puskesmas Kassi – Kassi Kota Makassar dari 130 responden ibu hamil trimester I, yang mengetahui tentang efek samping penggunaan obat analgesik selama kehamilan adalah 105 orang (80.77%) dan yang tidak tahu tentang efek samping penggunaan obat analgesik selama kehamilan adalah 25 orang (19.23%).

Adapun tabel distribusi frekuensi pengetahuan ibu hamil trimester I adalah sebagai berikut :

Tabel 1.2
Distribusi Frekuensi Pengetahuan Ibu Hamil Trimester I Tentang Efek Samping Penggunaan Obat Analgesik Selama Kehamilan di Puskesmas Kassi – Kassi Kota Makassar Tahun 2015

Pengetahuan	F	%
Tahu	105	80.77
Tidak Tahu	25	19.23
Total	130	100

(Sumber : Hasil Pengolahan Data Primer)

Tabel 1.2 menunjukkan bahwa dari 130 responden, terdapat 105 responden (80.77%) yang mengetahui tentang efek samping obat analgesik selama kehamilan dan 25 responden (19.23%) yang tidak mengetahui tentang efek samping obat analgesik selama kehamilan. Hasil penelitian ini dipengaruhi oleh beberapa faktor, seperti : umur, pendidikan, dan pekerjaan.

1. Karakteristik Responden

a. Umur

Tabel 1.3
Distribusi Frekuensi Pengetahuan Ibu Hamil Trimester I
Tentang Efek Samping Penggunaan Obat Analgesik
Selama Kehamilan Berdasarkan Umur di
Puskesmas Kassi – Kassi Kota
Makassar Tahun 2015

Umur	Frekuensi	%	Tingkat Pengetahuan	
			Tahu	Tidak Tahu
<20	2	1.53	2	-
20 – 25	22	16.92	19	3
26 – 30	54	41.53	39	15
31 – 35	48	36.92	41	7
>35	4	3.10	4	-
Total	130	100	105	25

(Sumber : Hasil Pengolahan Data Primer)

Tabel 1.3 menunjukkan bahwa dari 130 responden, terdapat 2 orang yang berumur < 20 tahun (1.53%), yang berumur 20 – 25 tahun terdapat 22 orang (16.92%), umur 26 – 30 tahun berjumlah 54 orang (41.53%), responden yang berumur 31 – 35 tahun berjumlah 48 orang (36.92%), dan yang berumur >35 tahun berjumlah 4 orang (3.10%). Selain itu, gambaran umum pada kategori umur ibu hamil yang mendominasi pengetahuan dalam kategori tahu adalah kelompok usia 31 – 35 tahun dan yang mendominasi pengetahuan yang kategori tidak tahu adalah kelompok usia 26 – 30 tahun.

Hal ini sesuai dengan pernyataan bahwa umur mempengaruhi daya tangkap dan pola pikir seseorang. Semakin bertambah usia akan semakin berkembang pula daya tangkap dan pola pikirnya sehingga pengetahuan yang diperolehnya semakin membaik, Semakin bertambah umur seseorang akan semakin tinggi wawasan yang diperoleh apabila umur seseorang semakin muda maka akan mempengaruhi tingkat pengetahuannya (Notoatmodjo, 2007: 28).

b. Pendidikan

Tabel 1.4
Distribusi Frekuensi Pengetahuan Ibu Hamil Trimester I
Tentang Efek Samping Penggunaan Obat Analgesik
Selama Kehamilan Trimester I Berdasarkan
Pendidikan di Puskesmas Kassi – Kassi
Kota Makassar Tahun 2015

Pendidikan	Frekuensi	%	Tingkat Pengetahuan	
			Tahu	Tidak Tahu
SD	4	3.10	2	2
SMP	19	14.61	14	5
SMA	100	76.92	82	18
D III	1	0.76	1	-
S1	6	4.61	6	-
Total	130	100	105	25

(Sumber : Hasil Pengolahan Data Primer)

Tabel 1.4 menunjukkan bahwa dari 130 responden terdapat 4 orang (3.10%) yang berpendidikan terakhir SD, 19 orang (14.61%) yang berpendidikan terakhir SMP, 100 orang (76.92%) yang berpendidikan terakhir SMA, 1 orang (0.76%) yang berpendidikan terakhir DIII dan 6 orang (4.61%) yang

berpendidikan terakhir S1. Selain itu, gambaran umum pada kategori pendidikan ibu hamil trimester I yang mendominasi pengetahuan dalam kategori tahu adalah ibu dengan riwayat pendidikan terakhir SMA yang sekaligus mendominasi pengetahuan dalam kategori tidak tahu.

Tidak dapat dipungkiri bahwa makin tinggi pendidikan seseorang semakin mudah pula mereka menerima informasi, dan pada akhirnya makin banyak pula pengetahuan yang dimilikinya. Sebaliknya jika seseorang tingkat pendidikannya rendah, akan menghambat perkembangan sikap seseorang terhadap penerimaan, informasi dan nilai-nilai yang baru diperkenalkan (Mubarak, 2007).

c. Pekerjaan

Tabel 1.5
Distribusi Frekuensi Pengetahuan Ibu Hamil Trimester I
Tentang Efek Samping Penggunaan Obat Analgesik
Selama Kehamilan Trimester I Berdasarkan
Pekerjaan di Puskesmas Kassi – Kassi
Kota Makassar Tahun 2015

Pekerjaan	Frekuensi	%	Tingkat Pengetahuan	
			Tahu	Tidak Tahu
Bekerja	31	23.85	28	3
Tidak Bekerja	99	76.15	77	22
Total	130	100	105	25

(Sumber : Hasil Pengolahan Data Primer)

Tabel 1.5 menunjukkan bahwa dari 130 responden, terdapat 31 orang (23.85%) yang memiliki status bekerja dan 99 orang (76.15%) yang tidak memiliki status pekerjaan atau dalam hal ini IRT. Selain itu, gambaran umum pada kategori pekerjaan ibu hamil trimester I yang mendominasi pengetahuan dalam kategori tahu adalah ibu yang tidak memiliki status pekerjaan atau dalam hal ini IRT yang sekaligus mendominasi pengetahuan dalam kategori tidak tahu. Hal ini dapat dipengaruhi oleh beberapa faktor seperti faktor lingkungan sehingga informasi yang didapatkan lebih mudah meskipun ibu tidak bekerja dan hanya sebagai ibu rumah tangga.

B. Pembahasan

Setelah dilakukan pengolahan data primer dan penyajian data beserta hasilnya, berikut ini akan dilakukan pembahasan sesuai dengan variabel yang telah diteliti. Penelitian ini dilakukan untuk mengetahui gambaran pengetahuan ibu hamil trimester I tentang efek samping penggunaan obat analgesik selama kehamilan. Berdasarkan teori yang dikemukakan oleh Notoatmodjo (2007), pengetahuan adalah hasil “tahu”, dan ini terjadi setelah orang melakukan pengindraan terhadap suatu objek tertentu. Pengindraan terjadi melalui pancaindra manusia, yakni indra penglihatan, pendengaran, penciuman, rasa, dan raba. Sebagian besar pengetahuan manusia diperoleh melalui mata dan telinga. Pengetahuan berasal dari bahasa arab ‘ilm dan merupakan lawan kata dari jahl yang

berarti ketidaktahuan atau kebodohan. Pengetahuan bisa diperoleh dari keseluruhan bentuk upaya manusia, seperti perasaan, pikiran, pengalaman, pancaindera, dan instintif mengetahui sesuatu tanpa memperhatikan objek, cara, dan kegunaannya.

Pengetahuan adalah sesuatu yang diketahui berkaitan dengan proses pembelajaran. Proses belajar ini dipengaruhi berbagai faktor dari dalam, seperti motivasi dan faktor luar berupa sarana informasi yang tersedia, serta keadaan sosial budaya. Pengetahuan dapat diperoleh seseorang secara alami atau diintervensi baik langsung maupun tidak langsung. Perkembangan teori pengetahuan telah berlangsung sejak lama. Filsuf pengetahuan yaitu plato menyatakan pengetahuan sebagai “kepercayaan sejati yang dibenarkan (valid)” (*justifiel true belief*). Pengetahuan merupakan hasil dari tahu dan ini terjadi setelah orang melakukan penginderaan terhadap suatu objek tertentu (Budiman, 2013).

Pengetahuan yang dicakup dalam domain kognitif mempunyai 6 tingkat yakni: (1) Tahu (Know), tahu diartikan sebagai mengingat suatu materi yang telah dipelajari sebelumnya. Termasuk ke dalam pengetahuan tingkat ini adalah mengingat kembali (*recall*) terhadap suatu yang spesifik dari seluruh bahan yang dipelajari atau rangsangan yang telah diterima. Oleh sebab itu, ‘tahu’ ini merupakan tingkatan pengetahuan yang paling rendah. Kata kerja untuk mengukur bahwa orang tahu tentang apa yang dipelajari antara lain: menyebutkan, menguraikan, mendefinisikan, menyatakan, dan sebagainya. Contoh: Dapat menyebutkan tanda-tanda

kekurangan kalori dan protein pada anak balita, (2) Memahami (*Comprehension*), memahami diartikan sebagai suatu kemampuan menjelaskan secara benar tentang objek yang diketahui, dan dapat menginterpretasikan materi tersebut secara benar. Orang yang telah paham terhadap objek atau materi harus dapat menjelaskan, menyebutkan contoh, menyimpulkan, meramalkan, dan sebagainya terhadap objek yang dipelajari. Misalnya dapat menjelaskan mengapa harus makan makanan yang bergizi, (3) Aplikasi (*Application*), aplikasi diartikan sebagai kemampuan untuk menggunakan materi yang telah dipelajari pada situasi atau kondisi real (sebenarnya). Aplikasi di sini dapat diartikan aplikasi atau penggunaan hukum-hukum, rumus, metode, prinsip, dan sebagainya dalam konteks atau situasi yang lain. Misalnya dapat menggunakan rumus statistik dalam perhitungan-perhitungan hasil penelitian, dapat menggunakan prinsip-prinsip siklus pemecahan masalah (*problem solving cycle*) dalam pemecahan masalah kesehatan dari kasus yang diberikan, (4) Analisis (*Analysis*) adalah suatu kemampuan untuk menjabarkan materi atau suatu objek ke dalam komponen-komponen, tetapi masih dalam suatu struktur organisasi tersebut, dan masih ada kaitannya satu sama lain. Kemampuan analisis ini dapat dilihat dari penggunaan kata-kata kerja: dapat menggambarkan (membuat bagan), membedakan, memisahkan, mengelompokkan, dan sebagainya, (5) Sintesis (*Synthesis*), sintesis menunjuk pada suatu kemampuan untuk meletakkan atau menghubungkan bagian-bagian dalam suatu bentuk

keseluruhan yang baru. Dengan kata lain sintesis itu suatu kemampuan untuk menyusun formulasi baru dari formulasi-formulasi yang ada. Misalnya: dapat menyusun, dapat merencanakan, dapat meringkaskan, dapat menyesuaikan, dan sebagainya, terhadap suatu teori atau rumusan-rumusan yang telah ada, (6) Evaluasi (*Evaluation*), evaluasi ini berkaitan dengan kemampuan untuk melakukan justifikasi atau penilaian terhadap suatu materi atau objek. Penilaian-penilaian itu berdasarkan suatu kriteria yang ditentukan sendiri, atau menggunakan kriteria-kriteria yang telah ada, misalnya: dapat membandingkan antara anak-anak yang kekurangan gizi, dapat menanggapi terjadinya wabah diare di suatu tempat, dapat menafsirkan sebab ibu-ibu tidak mau ikut KB, dan sebagainya (Notoatmodjo (2007)).

Dari pengalaman dan penelitian ternyata perilaku yang didasarkan oleh pengetahuan akan lebih langgeng daripada perilaku yang tidak didasari oleh pengetahuan. Penelitian Rogers (1974) mengungkapkan bahwa sebelum orang mengadopsi perilaku baru (berperilaku baru), dalam diri orang tersebut terjadi proses yang berurutan, yakni:

- a) *Awareness* (kesadaran), di mana orang tersebut menyadari dalam arti mengetahui terlebih dahulu terhadap stimulus (objek).
- b) *Interest* (merasa tertarik) terhadap stimulus atau objek tersebut. Di sini sikap subjek sudah mulai timbul.

- c) *Evaluation* (menimbang-nimbang) terhadap baik dan tidaknya stimulus tersebut bagi dirinya. Hal ini berarti sikap responden sudah lebih baik lagi.
- d) *Trial*, dimana subjek mulai mencoba melakukan sesuatu sesuai dengan apa yang dikehendaki stimulus.
- e) *Adoption*, di mana subjek telah berperilaku baru sesuai dengan pengetahuan, kesadaran, dan sikapnya terhadap stimulus.

Namun demikian, dari penelitian selanjutnya Rogers menyimpulkan bahwa perubahan perilaku tidak selalu melewati tahap-tahap tersebut. Apabila penerimaan perilaku baru atau adopsi perilaku melalui proses seperti ini, di mana didasari oleh pengetahuan, kesadaran dan sikap yang positif maka perilaku tersebut akan bersifat langgeng (*long lasting*). Sebaliknya, apabila perilaku itu tidak didasari oleh pengetahuan dan kesadaran akan tidak berlangsung lama (Notoatmodjo, 2007).

Hasil penelitian menunjukkan sebagian besar responden di Puskesmas Kassi – Kassi Kota Makassar tentang efek samping penggunaan analgesik selama kehamilan dalam kategori tahu yaitu 105 responden (80.77%) dan sebanyak 25 responden (19.23%) yang masuk dalam kategori tidak tahu tentang efek samping penggunaan obat analgesik selama kehamilan.

Pengetahuan ibu hamil trimester I tentang efek samping penggunaan obat analgesik selama kehamilan adalah pengetahuan ibu hamil trimester I yang didapatkan dari hasil pertanyaan kuesioner tentang efek yang dapat

ditimbulkan jika mengkonsumsi obat analgesik selama kehamilan, terutama dampak penggunaan obat – obatan analgetik selama kehamilan. Melihat jawaban ibu hamil dari pertanyaan pada kuesioner, dari 130 responden masih ada 25 responden (19.23%) yang belum mengetahui tentang efek samping penggunaan obat analgesik selama kehamilan terutama pada trimester I sehingga perlu mendapatkan informasi baik itu dari tenaga kesehatan maupun informasi yang diperoleh dari membaca dari internet, sedangkan ibu yang sudah tahu diharapkan dapat mengaplikasikan pengetahuannya dalam kehamilannya dan memberikan informasi tersebut kepada ibu hamil yang belum mengetahuinya.

Pemberian obat – obatan terutama bagi ibu hamil harus ada kerjasama antara petugas kesehatan dengan ibu dan keluarganya. Penggunaan obat – obatan oleh ibu hamil tetap harus dikonsultasikan kepada keluarga dan ibu agar ibu dan keluarga mengetahui tentang efek yang akan berdampak pada ibu dan janinnya. Sosialisasi oleh dokter dan bidan tentu dapat dilakukan pada setiap kali kunjungan ANC terutama pada kehamilan trimester I. Selain itu, penggunaan media cetak dan visual juga akan sangat membantu dalam pemberian informasi kepada ibu.

Kegiatan atau proses belajar ini terjadi dimana saja, kapan saja dan oleh siapa saja. Didalam kegiatan belajar mengajar terdapat 3 (tiga) persoalan pokok yaitu masukan (input), proses, dan keluaran (output). Persoalan masukan yaitu sasaran belajar, persoalan proses adalah mekanisme dan interaksi terjadinya perubahan kemampuan (perilaku)

pada diri subjek belajar, sedangkan persoalan keluaran adalah hasil dari belajar itu sendiri yaitu perubahan kemampuan atau perilaku subjek belajar.

Tingkat pengetahuan ibu hamil juga dipengaruhi oleh banyak faktor yang meliputi : Usia, Tingkat Pendidikan, Pekerjaan, Lingkungan, Cara Bergaul, Pengalaman Individu, Kebutuhan Individu akan informasi dari berbagai sumber serta orang – orang terdekat seperti suami, keluarga maupun teman. Hal tersebut sesuai dengan pernyataan Notoatmodjo, 2003 bahwa pengetahuan merupakan hasil dari tahu dan ini terjadi setelah seseorang melakukan penginderaan terhadap suatu objek tertentu, penginderaan terjadi melalui panca indera yakni indera penglihatan, pendengaran, penciuman, perasa dan peraba. Salah satu faktor pengaruh pengetahuan adalah pendidikan suatu proses belajar yang berarti dalam pendidikan itu terjadi proses pertumbuhan, perkembangan atau perubahan kearah yang lebih dewasa, lebih baik dan lebih matang pada diri individu, kelompok dan masyarakat. Semakin tingginya pendidikan seseorang maka diharapkan pola pikir dan pengetahuan individu tersebut semakin bertambah. Sebagian besar pengetahuan manusia diperoleh melalui mata dan telinga, pengetahuan atau kognitif merupakan domain yang sangat penting untuk terbentuknya tindakan.

1. Karakteristik Responden

a. Umur

Umur atau usia adalah satuan waktu yang mengukur waktu keberadaan suatu benda atau makhluk, baik yang hidup maupun yang mati. Semisal, umur manusia dikatakan lima belas tahun diukur sejak dia lahir hingga waktu umur itu dihitung. Hal ini menyatakan bahwa umur merupakan salah satu faktor yang berpengaruh terhadap pengetahuan seseorang, sebagian orang yang umurnya masih muda memiliki minat untuk belajar lebih banyak dibandingkan dengan orang yang usianya sudah tua, dimana minat merupakan suatu rasa ketertarikan pada suatu hal atau aktivitas.

Hasil penelitian menunjukkan bahwa responden dengan umur 26 – 30 tahun memiliki pengetahuan yang lebih baik dari kelompok umur lainnya. Orang yang sudah tua apalagi yang sudah mempunyai banyak anak berpikir bahwa bukan lagi saatnya bagi mereka untuk belajar melainkan mereka fokus untuk mengurus keluarga.

b. Pendidikan

Berdasarkan GBHN, pendidikan adalah usaha sadar untuk mengembangkan kepribadian dan kemampuan di dalam dan diluar sekolah yang berlangsung seumur hidup. Pendidikan adalah suatu kegiatan atau usaha manusia untuk meningkatkan kepribadiannya dengan jalan membina potensi pribadinya, yang berupa rohani (cipta, rasa, dan karsa) dan jasmani (panca indra dan keterampilan) (Budioro, 2005).

Pendidikan adalah segala upaya yang di rencanakan untuk mempengaruhi orang lain baik individu, kelompok atau masarakat sehingga mereka melakukan apa yang diharapkan oleh pelaku pendidikan. Tingkat pendidikan seseorang akan membantu orang tersebut untuk lebih mudah menangkap dan memahami suatu informasi. Mereka yang berpendidikan tinggi akan berbeda dengan mereka yang berpendidikan rendah (Respository USU, 2011).

Hasil penelitian menunjukkan bahwa responden dengan tingkat pendidikan SMA memiliki pengetahuan yang lebih baik dari kelompok umur lainnya, artinya ibu hamil mempunyai pendidikan yang cukup baik, dimana jalur pendidikan formal akan membekali seseorang dengan dasar – dasar pengetahuan, teori dan logika, pengetahuan umum, kemampuan analisis serta pengembangan kepribadian (Agustina, 2013).

c. Pekerjaan

Berdasarkan hasil penelitian menunjukkan bahwa proporsi ibu yang mengetahui tentang efek samping obat analgesik selama kehamilan adalah 77 responden (76.15%) dengan pekerjaan sebagai ibu rumah tangga dan proporsi terendah 28 responden (23.85%) dengan pekerjaan sebagai Pegawai Negeri Sipil (PNS). Hal ini bukan merupakan indikasi keterkaitan pekerjaan dengan efek samping obat analgesik, namun hanya menunjukkan jumlah kunjungan ibu yang mengetahui tentang efek samping obat analgesik yang mayoritas sebagai ibu rumah tangga.

Hasil penelitian yang diperoleh menunjukkan bahwa sebagian besar kaum wanita yang menjadi responden adalah berprofesi sebagai Ibu Rumah Tangga dan terlihat bahwa peranan ini sangat besar dalam peningkatan kesehatan anak di Indonesia. Menurut hasil penelitian sebelumnya yang dilakukan oleh saudari Melawati Arsan menunjukkan bahwa dari 79 responden, dapat diketahui jumlah responden dengan pekerjaan Ibu Rumah Tangga (IRT) sebanyak 68 responden (86%), Wiraswasta sebanyak 7 responden (9%), dan Pegawai Negeri Sipil (PNS) sebanyak 4 responden (5%).

BAB V

PENUTUP

A. Kesimpulan

1. Berdasarkan hasil penelitian pengetahuan ibu hamil trimester I tentang efek samping penggunaan obat analgesik selama kehamilan di Puskesmas Kassi – Kassi Kota Makassar tahun 2015, maka dapat disimpulkan 105 responden (80.77%) dalam kategori tahu tentang efek samping penggunaan obat analgesik selama kehamilan dan 25 responden (19.23%) dalam kategori tidak tahu tentang efek samping penggunaan obat analgesik selama kehamilan.
2. Berdasarkan hasil penelitian pengetahuan ibu hamil trimester I tentang efek samping penggunaan obat analgesik selama kehamilan berdasarkan umur di Puskesmas Kassi – Kassi Kota Makassar tahun 2015, kategori umur ibu hamil yang mendominasi pengetahuan dalam kategori tahu adalah kelompok usia 31 – 35 tahun yaitu sebanyak 41 responden dan yang mendominasi pengetahuan yang kategori tidak tahu adalah kelompok usia 25 – 30 tahun sebanyak 15 responden.
3. Berdasarkan hasil penelitian pengetahuan ibu hamil trimester I tentang efek samping penggunaan obat analgesik selama kehamilan berdasarkan pendidikan di Puskesmas Kassi – Kassi Kota Makassar tahun 2015, kategori pendidikan ibu hamil yang mendominasi

pengetahuan dalam kategori tahu adalah ibu dengan riwayat pendidikan terakhir SMA yaitu 82 responden yang sekaligus mendominasi pengetahuan dalam kategori tidak tahu yaitu 18 responden.

4. Berdasarkan hasil penelitian pengetahuan ibu hamil trimester I tentang efek samping penggunaan obat analgesik selama kehamilan berdasarkan pekerjaan di Puskesmas Kassi – Kassi Kota Makassar tahun 2015, kategori pekerjaan ibu hamil trimester I yang mendominasi pengetahuan dalam kategori tahu adalah ibu yang tidak memiliki status pekerjaan atau dalam hal ini IRT yaitu 77 responden yang sekaligus mendominasi pengetahuan dalam kategori tidak tahu yaitu 22 responden.

B. Saran

1. Pengetahuan ibu hamil harus lebih ditingkatkan lagi dengan banyak menggali sumber informasi, baik dari tenaga kesehatan, media cetak, media internet ataupun dari lingkungan keluarga.
2. Saran kepada ibu agar kiranya dalam mengkonsumsi obat – obatan harus dengan resep dari dokter dan petugas kesehatan dan tidak mengkonsumsi obat – obatan secara bebas,
3. Saran untuk petugas kesehatan agar lebih aktif dalam memberikan penjelasan dan penyuluhan kepada ibu hamil tentang efek samping penggunaan obat – obatan selama kehamilan.

DAFTAR PUSTAKA

- Al – Qur'an & Terjemahannya. Departemen Agama RI. Bandung: CV. Penerbit J – ART, 2005.
- Arikunto, Suharsimi. *Prosedur Penelitian Suatu Pendekatan Praktik*. Yogyakarta: Rineka Cipta, 2010.
- Behalf of the International Epidemiological Association. “*Prenatal paracetamol exposure and child neurodevelopment: a sibling-controlled cohort study*”. England: Oxford University Press. 2013.
- Biomedik Farmakologi. *Kebijakan Obat Nasional*, 2005.
- Brandlistuen RE, dkk. “Prenatal paracetamol Exposure and Child Neurodevelopment: A sibling controlled cohort study”, *International Journal of Epidemiology*. http://www.fhi.no/eway/default.aspx?pid=240&trg=Content_6897&Main_6664=6894:0:25,7372:1:0:0:::0&Content_6897=6729:107905::1:6896:1:::0:0 (28 Oktober 2013).
- British National Formulary; 66th Edition. British Medical Association and Royal Pharmaceutical Society of Great Britain. *Situs Resmi* <http://www.patient.co.uk/pdf/1443.pdf#> (September 2013).
- Budiman dan Ryanto Agus. *Pengetahuan dan Sikap Dalam Penelitian Kesehatan*. Jakarta: Salemba Medika, 2013.
- Budioro. *Pengantar Administrasi Kesehatan Masyarakat*. Semarang: Universitas Diponegoro, 2005
- Darmawansyih. *Farmakologi Kebidanan*. Makassar: Alauddin University Press, 2011.
- _____. *Terapi Diet “Serta Interaksi Obat dan Makanan pada Penyakit”*. Makassar: Alauddin University Press, 2013.
- Davies, Stephanie. *Paint Health “Making Sense of Pain”*. Australia: Department of Health initiative, 2013.

- Departemen Farmakologi dan Terapi FK UI, 2007.
- Dewi, Carissa. P, dkk. *Identifikasi Drug Teraphy Problems Pada Pelayanan Resep Untuk Ibu Hamil*. Universitas Airlangga, Surabaya. 2014.
- Direktorat Bina Farmasi Komunitas dan Klinik, Direktorat Jenderal Bina Kefarmasian dan Alat Kesehatan, Departemen Kesehatan RI *Pedoman Pelayanan Farmasi Untuk Ibu Hamil dan Menyusui*, 2006.
- Efendi, Ferry dan Makhfudli. *Keperawatan Kesehatan Komunitas “Teori dan Praktik dalam Keperawatan”*. Jakarta: Salemba Medika, 2009.
- Edward, King. *“Drugs and Breastfeeding”*. Australia: Government of Western Australia, Department of Health, 2014.
- Hoan, tjay tan dan kirana rahardja. *Obat – obat penting “khasiat, penggunaan dan efek – efek sampingnya”*. Jakarta: PT Elex Media Komputindo, 2008.
- Iqbal Mubarak, Wahit, dkk. *Promosi Kesehatan “Sebuah Pengantar Proses Belajar Mengajar dalam Pendidikan”*. Yogyakarta: Graha Ilmu, 2007.
- Kennedy, Debra. *Analgesics and pain relief in pregnancy and breastfeeding*. Sydney: University of New South Wales, 2011.
- Maritalia, Dewi. *Asuhan Kebidanan, Nifas dan Menyusui*. Yogyakarta: Pustaka Pelajar, 2012.
- Neuman, Jack. *International Breastfeeding Center “Breastfeeding and Maternal Treatment”*. Canada, 2006.
- Noor, Juliansyah. *Metodologi Penelitian*. Jakarta: Kencana, 2012.
- Notoatmodjo, Soekidjo. *Promosi Kesehatan dan Ilmu Perilaku*. Jakarta: Rineka Cipta, 2007.
- _____. *Metode Penelitian Kesehatan*. Jakarta: Rineka Cipta, 2003.
- _____. 2007. *Kesehatan Masyarakat Ilmu dan Seni*. Cetakan Pertama. Hal : 43. Jakarta: PT. Rineka Cipta.

- Madadi, Parvaz, dkk. *“Motherisk Update: Guidelines for maternal codeine use during Breastfeeding Vol 55”* Canada: *Canadian Family Physician* (1077 – 1078 November 2009).
- Muttaqin, Arif. *Asuhan Keperawatan Klien dengan Gangguan Sistem Persarafan*. Jakarta: Salemba Medika, 2008.
- Prawirodardjo, Sarwono. *Ilmu Kebidanan Edisi Keempat*. Jakarta: PT Bina Pustaka Sarwono Prawirohardjo, 2008.
- Rahma, Andi Sitti. *Fisiologi Laktasi*. Makassar: Alauddin University Press, 2012.
- Sugiyono. *Metode Penelitian Kuantitatif, Kualitatif dan R&D Cetakan ke VI*. Jakarta: CV. Alfabeta, 2009.
- Swarjana, Ketut. *Metodologi Penelitian Kesehatan*. Yogyakarta: Andi, 2012.
- Touch and Pain “Touch is the sense by which we determine the characteristics of objects: size, shape, and texture”*. Society for Neuroscience. Washington, DC. 2012.
- World Health Organization (WHO). *“Breastfeeding”*. *Situs Resmi WHO* <http://www.who.int/topics/breastfeeding/en/> (2015).

DAFTAR PUSTAKA

- Ajub Ajulian Zahra,dkk. 2009. Rangkaian Listrik 1. (Diakses pada tanggal 04 Desember 2015)
- Chattpadhyay, C.Rakshit, dkk. 2003. Dasar Elektronika. Yogyakarta : UIP
- Daryanto. 2000. Teknik Listrik. Jakarta : Bumi Aksara
- Daryanto. 2012. Teknik Listrik Kelanjutan. Jakarta : Batu Nusa
- Djoko Santoso dan H. Rahmadi. 2013. Teori Dasar Rangkaian Listrik. Yogyakarta : Asmaja Pressindo
- Drs. Ganti Depari. 2006. Pokok-Pokok Elektronika. Bandung : M2S Bandung
- Emilia Dwi Oktaviani. 2012. Listrik Dinamis. (Diakses pada tanggal 04 Desember 2015)
- Frans Romario dan Stevano Augusta. Pengaturan Intensitas Cahaya Menggunakan Transistor. (Diakses pada tanggal 05 Desember 2015)
- Haris Bakri, dkk. 2008. Dasar-dasar Elektronika Buku 1. Makassar : UNM
- <https://id.m.wikipedia.org/wiki/Dioda>. (Diakses pada tanggal 28 Desember 2015)
- <https://id.m.wikipedia.org/wiki/komponen-elektronika>. (Diakses pada tanggal 05 Desember 2015)
- https://id.m.wikipedia.org/wiki/Rangkaian_Paralel. (Diakses pada tanggal 30 Desember 2015)
- https://id.m.wikipedia.org/wiki/Rangkaian_Seri. (Diakses pada tanggal 30 Desember 2015)

https://id.m.wikipedia.org/wiki/Rangkaian_Listrik. (Diakses pada tanggal 30 Desember 2015)

https://id.m.wikipedia.org/wiki/Teorema_Northon. (Diakses pada tanggal 05 Desember 2015)

https://id.m.wikipedia.org/wiki/Teorema_Thevenin. (Diakses pada tanggal 05 Desember 2015)

https://id.m.wikipedia.org/wiki/sirkuit_terpadu. (Diakses pada tanggal 05 Desember 2015)

<https://kapulu.wordpress.com> (Diakses Pada Tanggal 05 Desember 2015)

Ihsan. 2012. *Dasar Elektronika*. Makassar : UINPress

Malvino B dan M.O Tjia. 1984. *Prinsip-Prinsip Elektronika Edisi ke Tiga Jilid 1*. Bandung : Erlangga

Owen Bishop. 2004. *Dasar-dasar Elektronika*. Jakarta : Erlangga

Paul. A. Tipler. 2001. *Fisika Untuk Sains dan Teknik Jilid 2*. Jakarta : Erlangga

Singgih Permadi. 2015. *Rangkaian Seri*. (Diakses pada tanggal 30 Desember 2015)

Sutrisno. 1983. *Fisika Dasar*. Bandung : ITB

Sutrisno. 1985. *Elektronika dan Penerapannya*. Bandung : ITB

Tim Dosen Elektronika Dasar. 2015. *Penuntun Elektronika Dasar*. Makassar : UINAM

Widodo Budiharto dan Sigit Firmansyah. 2008. *Elektronika Digital+Mikroprosesor*. Jakarta : Andi



LEMBAR PERSETUJUAN RESPONDEN
(INFORMED CONSENT)

Saya bersedia menjadi responden dalam penelitian yang dilakukan oleh mahasiswa jurusan Kebidanan Fakultas Kedokteran dan Ilmu Kesehatan Universitas Islam Negeri Alauddin Makassar yang bernama Indra Yana Agussalim (70400112033) dengan judul “Gambaran Pengetahuan Ibu Hamil Trimester I Tentang Efek Samping Penggunaan Obat Analgesik Selama Kehamilan Di Puskesmas Kassi Kassi Kota Makassar Tahun 2015“.

Saya memahami ini dimaksudkan untuk kepentingan ilmiah dalam rangka penyusunan Karya Tulis Ilmiah bagi penelitian dan tidak merugikan saya serta jawaban yang saya berikan akan dijaga kerahasiaannya. Dengan demikian secara sukarela dan tidak ada unsur paksaan dari siapapun, saya siap berpartisipasi dalam penelitian ini.

UNIVERSITAS ISLAM NEGERI
ALAUDDIN
MAKASSAR

Makassar,

2015

Responden

()



KEMENTERIAN AGAMA RI
UNIVERSITAS ISLAM NEGERI ALAUDDIN MAKASSAR
FAKULTAS KEDOKTERAN DAN ILMU KESEHATAN
Kampus I : Jl. Sultan Alauddin No. 63 Telp.0411-864924 Fax.0411-864923 Makassar.
Kampus II : Jl. Sultan Alauddin No. 36 Telp.0411-841879 Fax.0411-8221400 Samata-Gowa.

Assalamualaikum Wr. Wb.

Saudara/i yang saya hormati,

Saya mahasiswi jurusan Kebidanan Fakultas Kedokteran dan Ilmu Kesehatan Universitas Islam Negeri Alauddin Makassar. Dalam hal ini saya sedang mengadakan penelitian kepada ibu hamil. Kusioner ini berhubungan dengan pengetahuan ibu hamil trimester I tentang efek samping penggunaan obat analgesik selama kehamilan di Puskesmas Kassi Kassi Kota Makassar.

Atas bantuan, kesediaan waktu dan kerja samanya saya ucapkan banyak terimakasih.

Wassalam.

LEMBAR KUESIONER

Petunjuk :

Isilah identitas diri dengan lengkap.

No. Responden :

Hari / Tanggal :

A. IDENTITAS RESPONDEN

Nama :

Umur :

Pekerjaan :

Alamat :

B. ALAT UKUR PENGETAHUAN

Petunjuk pengisian

Mohon diisi dengan memberikan tanda cheklist (\checkmark) pada kolom alternatif jawaban “Ya” bila setuju dengan pertanyaan dan pada kolom “Tidak” bila tidak setuju dengan pernyataan tersebut.



KEMENTERIAN AGAMA RI
UNIVERSITAS ISLAM NEGERI ALAUDDIN MAKASSAR
FAKULTAS KEDOKTERAN DAN ILMU KESEHATAN

Kampus I : Jl. Sultan Alauddin No. 63 Telp.0411-864924 Fax.0411-864923 Makassar.
Kampus II : Jl. Sultan Alauddin No. 36 Telp.0411-841879 Fax.0411-8221400 Samata-Gowa.

No	Pernyataan	Ya	Tidak
1	Obat analgesik merupakan obat yang dapat meringankan atau menghilangkan rasa sakit seperti sakit kepala dan sakit gigi.		
2	Beberapa obat analgesik yang sering digunakan adalah asam mefenamat, aspirin, ibu profen dan paracetamol.		
3	Paracetamol adalah obat analgesik yang aman untuk ibu hamil.		
4	Sebaiknya menghindari penggunaan obat selama kehamilan dan tidak mengkonsumsi obat tanpa anjuran dan resep dari dokter.		
5	Ibu hamil yang mengkonsumsi obat analgesik secara berkelanjutan dapat berpengaruh pada pertumbuhan dan perkembangan janin.		
6	Aspirin bisa menyebabkan kerusakan sel – sel atau jaringan hati pada janin.		



KEMENTERIAN AGAMA RI
UNIVERSITAS ISLAM NEGERI ALAUDDIN MAKASSAR
FAKULTAS KEDOKTERAN DAN ILMU KESEHATAN

Kampus I : Jl. Sultan Alauddin No. 63 Telp.0411-864924 Fax.0411-864923 Makassar.
Kampus II : Jl. Sultan Alauddin No. 36 Telp.0411-841879 Fax.0411-8221400 Samata-Gowa.

No	Pernyataan	Ya	Tidak
7	Ibu yang mempunyai penyakit maag tidak dianjurkan mengkonsumsi aspirin.		
8	Aspirin juga bisa menghalangi pembekuan darah sehingga ibu tidak dianjurkan mengkonsumsi aspirin setelah cabut gigi.		
9	Asam Mefenamat bisa menyebabkan cacat pada janin.		
10	Ibu Profen bisa menyebabkan kerusakan jantung dan paru – paru pada janin hingga kematian janin.		
11	Kriptorkismus atau testis bayi tidak turun merupakan salah satu efek samping obat paracetamol apabila dikonsumsi dalam jangka panjang selama kehamilan.		
12	Pada usia kehamilan 1 bulan keatas, ibu harus lebih waspada terhadap penggunaan obat obatan karena dapat membahayakan janin yang akan tumbuh dan berkembang.		