

**UPAYA GURU DALAM MEMOTIVASI PESERTA DIDIK
MELALUI PENGGUNAAN PERANGKAT MULTIMEDIA
PADA MATA PELAJARAN SEJARAH KEBUDAYAAN
ISLAM DI MTS NEGERI 3 KOTA BIMA**



Skripsi

Diajukan untuk Memenuhi Salah Satu Syarat Memperoleh Gelar
Sarjana Pendidikan (S.Pd.) Jurusan Pendidikan Agama Islam
Pada Fakultas Tarbiyah dan Keguruan
UIN Alauddin Makassar

Oleh:

FITRI

NIM:20100118063

FAKULTAS TARBIYAH DAN KEGURUAN

UIN ALAUDDIN MAKASSAR

2022

PERNYATAAN KEASLIAN SKRIPSI

Mahasiswa yang bertanda tangan di bawah ini:

Nama : Fitri
NIM : 20100118063
Tempat/Tgl. Lahir : Bima, 14 Januari 2000
Jurusan : Pendidikan Agama Islam
Fakultas : Tarbiyah dan Keguruan
Alamat : Pondok 838, Samata-Gowa
Judul : Upaya Guru dalam Memotivasi Peserta Didik Melalui
Penggunaan Perangkat Multimedia pada Mata Pelajaran
Sejarah Kebudayaan Islam di MTs Negeri 3 Kota Bima.

Menyatakan dengan sesungguhnya dan penuh kesadaran bahwa skripsi ini benar adalah hasil karya saya sendiri. Jika di kemudian hari terbukti bahwa ia merupakan duplikat, tiruan, plagiat, atau dibuat oleh orang lain, sebagian atau seluruhnya, maka skripsi dan gelar yang diperoleh karenanya batal demi hukum.

Samata-Gowa, 11 Mei 2022

Penyusun,



Fitri

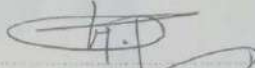

NIM:20100118063

PERSETUJUAN UJIAN SKRIPSI (MUNAQASYAH)


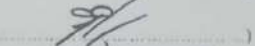


Dewan penguji skripsi berjudul "Upaya Guru dalam Memotivasi Peserta Didik melalui Penggunaan Perangkat Multimedia pada Mata Pelajaran Sejarah Kebudayaan Islam di MTs Negeri 3 Kota Bima", yang disusun oleh Saudara/i Fitri, NIM: 20100118063, telah diujikan dalam Ujian Kualifikasi Hasil Skripsi yang diselenggarakan pada hari Senin, 1 Agustus 2022 M, bertepatan dengan tanggal 3 Muharram 1444 H, dipandang telah memenuhi syarat-syarat ilmiah dan dapat disetujui untuk diajukan dalam sidang Ujian Skripsi (Munaqasyah).

Demikian persetujuan ini diberikan untuk proses selanjutnya.

PEMBIMBING:

1. Dr. Nuryamin, M.Ag. ()
2. Drs. Muhammad Yusuf Hidayat, M.Pd. ()


PENGUJI:

1. Dr. Muhammad Yahdi, M.Ag. ()
2. Dr. H. Syamsuri, S.S., M.A. ()
3. Dr. Nuryamin, M.Ag. ()
4. Dr. Muhammad Yusuf Hidayat, M.Pd. ()


Samata-Gowa, 10 Agustus 2022

Disahkan Oleh:
Dekan FTK UIN Alauddin
Dekan Bidang Akademik,




M. Shabir U., M.Ag.
NIP 196609281993031002

Mengetahui
Ketua Jurusan PAI,


Dr. H. Syamsuri, S.S., M.A.
NIP 197212052002121012





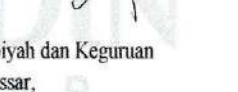

PENGESAHAN SKRIPSI

Skripsi berjudul, “Upaya Guru dalam Memotivasi Peserta Didik melalui Penggunaan Perangkat Multimedia pada Mata Pelajaran Sejarah Kebudayaan Islam di MTs Negeri 3 Kota Bima”, yang disusun oleh Fitri, NIM: 20100118063, mahasiswa Jurusan Pendidikan Agama Islam Fakultas Tarbiyah dan Keguruan UIN Alauddin Makassar, telah diuji dan dipertahankan dalam sidang Munaqasyah Skripsi yang diselenggarakan pada hari Senin, tanggal 22 Agustus 2022 M, bertepatan dengan 24 Muharram 1444 H, dinyatakan telah dapat diterima sebagai salah satu syarat untuk memperoleh gelar Sarjana Pendidikan dalam Ilmu Tarbiyah dan Keguruan, Jurusan Pendidikan Agama Islam dengan beberapa perbaikan.

Samata-Gowa, 22 Agustus 2022 M.
24 Muharram 1444 H.


DEWAN PENGUJI:

Nomor SK 2776 Tahun 2022

Ketua	: Dr. Muhammad Rusmin B, M.Pd.I.	
Sekretaris	: Dr. Rosdiana, M.Pd.I.	
Munaqisy I	: Dr. Muhammad Yahdi, M.Ag.	
Munaqisy II	: Dr. H. Syamsuri, S.S., M.A.	
Pembimbing I	: Dr. Nuryamin, M.Ag.	
Pembimbing II	: Drs. Muhammad Yusuf Hidayat, M.Pd.	

Diketahui oleh:
Dekan Fakultas Tarbiyah dan Keguruan
UIN Alauddin Makassar,




Marjuni, M.Pd.I.
NIP. 197810112005011006

KATA PENGANTAR

بِسْمِ اللَّهِ الرَّحْمَنِ الرَّحِيمِ

أَلْحَمْدُ لِلَّهِ رَبِّ الْعَالَمِينَ، وَالصَّلَاةُ وَالسَّلَامُ عَلَى أَشْرَفِ الْأَنْبِيَاءِ وَالْمُرْسَلِينَ سَيِّدِنَا مُحَمَّدٍ وَعَلَى آلِهِ وَاصْحَابِهِ أَجْمَعِينَ

Puji syukur penulis panjatkan atas kehadiran Allah swt. yang telah melimpahkan rahmat dan hidayah-Nya, sehingga penyusun bisa menyelesaikan skripsi dengan judul “Upaya Guru dalam Memotivasi Peserta Didik Melalui Penggunaan Perangkat Multimedia pada Mata Pelajaran Sejarah Kebudayaan Islam di MTs Negeri 3 Kota Bima”. Shalawat serta salam senantiasa tercurahkan kepada Nabi Muhammad saw., keluarga, para sahabat, dan orang-orang yang senantiasa berjihad di jalan-Nya.

Dalam proses penulisan skripsi ini tentunya tidak lepas dari bimbingan dan bantuan berbagai pihak, baik yang terlibat secara langsung maupun tidak langsung dan semoga dapat bernilai ibadah disisi Allah swt. Oleh sebab itu, penulis mengucapkan terimakasih yang sedalam-dalamnya kepada kedua orangtua tercinta Ayahanda Jufrin dan Ibunda Suharti yang sudah membesarkan, mendidik, dan membina penulis dengan penuh kasih sayang dan selalu mendoakan penulis. Kepada keluarga dan teman-teman, penulis mengucapkan terimakasih sebab telah mendorong dan memotivasi penulis. Begitu pula penulis mengucapkan terima kasih kepada:

1. Prof. H. Hamdan Juhannis, MA., Ph.D., Rektor UIN Alauddin Makassar, Prof. Dr. H. Mardan, M.Ag., Wakil Rektor I, Prof. Dr. H. Wahyuddin Naro, M.Hum., Wakil Rektor II, Prof. Dr. H. Darussalam Syamsuddin, M.Ag., Wakil Rektor III, dan Dr. H. Kamaluddin Abunawas, M.Ag., Wakil Rektor IV, yang sudah membina dan memimpin UIN Alauddin Makassar sebagai tempat penulis menuntut ilmu.

2. Dr. H. Marjuni, S.Ag. M.Pd.I., selaku Dekan Fakultas Tarbiyah dan Keguruan UIN Alauddin Makassar beserta Wakil Dekan 1, Dr. M. Sabir U, M.Ag., Wakil Dekan II, Dr. M. Rusdi, M.Ag., dan Wakil Dekan III, Dr. H. Muh. Ilyas Ismail, M.Si., M.Pd., yang sudah memberikan pembinaan kepada penulis selama kuliah.
3. Dr. H. Syamsuri, S.S., M.A. dan Dr. Muhammad Rusmin B., M.Pd.I., Ketua dan Sekertaris Jurusan Pendidikan Agama Islam UIN Alauddin Makassar, yang sudah memberikan arahan serta bimbingan kepada penulis.
4. Dr. Nuryamin, M.Ag. dan Drs. Muhammad Yusuf Hidayat, M.Pd., Pembimbing I dan Pembimbing II yang telah memberikan arahan, koreksi, dan pengetahuan dalam penyusunan skripsi, serta membimbing penulis sampai tahap penyelesaian.
5. Dr. Muhammad Yahdi, M.Ag. dan Dr. H. Syamsuri, S.S., M.A., Penguji I dan Penguji II yang sudah memberikan koreksi serta saran dalam perbaikan skripsi ini.
6. Para dosen, karyawan dan karyawan Fakultas Tarbiyah dan Keguruan yang secara riil memberikan sumbangsinya baik langsung maupun tidak langsung.
7. Kepala MTs Negeri 3 Kota Bima , para guru serta karyawan dan karyawan MTs Negeri 3 Kota Bima yang sudah memberikan izin dan bersedia membantu serta melayani penulis pada proses penelitian.
8. Adik-adik siswa MTs Negeri 3 Kota Bima yang sudah bersedia menjadi responden pada proses penelitian.

9. Rekan-rekan seperjuangan di Jurusan Pendidikan Agama Islam angkatan 2018, yang sudah membantu dan memberikan pengalaman pada proses perkuliahan dan penyelesaian studi ini.

10. Semua pihak yang tidak dapat penulis sebutkan satu-persatu yang sudah membantu penulis selama kuliah hingga penyelesaian penulisan skripsi ini.

Oleh karena itu, untuk kesempurnaan skripsi ini, saran dan kritik yang dapat membangun, senantiasa diharapkan. Akhir kata penulis berharap semoga karya ilmiah ini dapat bermanfaat bagi peneliti sendiri dan semua pembaca. Aamiin.

Samata-Gowa, 10 Mei 2022

Penulis,



Fitri

NIM: 20100118063

UNIVERSITAS ISLAM NEGERI
ALAUDDIN
M A K A S S A R

DAFTAR ISI

HALAMAN JUDUL	i
PERNYATAAN KEASLIAN SKRIPSI.....	ii
PERSETUJUAN UJIAN HASIL (Munaqasyah).....	iii
PENGESAHAN SKRIPSI	iv
KATA PENGANTAR.....	v
DAFTAR ISI.....	viii
DAFTAR TABEL	x
ABSTRAK.....	xi
BAB I PENDAHULUAN	
A. Latar Belakang	1
B. Fokus Penelitian dan Deskripsi Fokus	8
C. Rumusan Masalah	9
D. Kajian Pustaka.....	9
E. Tujuan dan Kegunaan Penelitian	14
BAB II TINJAUAN TEORITIS	
A. Upaya Guru	
1. Pengertian Upaya	15
2. Pengertian Guru.....	15
B. Motivasi Belajar	
1. Pengertian Motivasi Belajar	16
2. Fungsi Motivasi Belajar	17
3. Macam-macam Motivasi Belajar	18
4. Bentuk-bentuk Motivasi Belajar	19
5. Faktor-faktor yang Memengaruhi Motivasi Belajar.....	19
C. Peserta Didik	
1. Pengertian Peserta Didik.....	20
2. Hakikat Peserta Didik	21
D. Multimedia	
1. Pengertian Multimedia.....	23
2. Manfaat Multimedia	24
3. Jenis-jenis Multimedia.....	25
4. Bentuk-bentuk Multimedia	26
5. Penggunaan Multimedia	27

BAB III METODOLOGI PENELITIAN

A. Jenis dan Lokasi Penelitian.....	30
B. Pendekatan Penelitian.....	31
C. Sumber Data.....	31
D. Teknik Pengumpulan Data	32
E. Instrumen Pengumpulan Data.....	33
F. Teknik Pengolahan dan Analisis Data.....	34
G. Pengujian Keabsahan Data	35

BAB IV HASIL PENELITIAN DAN PEMBAHASAN

A. Gambaran Umum Lokasi Penelitian	37
B. Hasil Penelitian	37
C. Pembahasan	59

BAB V PENUTUP

A. Kesimpulan	64
B. Implikasi Penelitian.....	64

DAFTAR PUSTAKA


LAMPIRAN-LAMPIRAN

DAFTAR RIWAYAT HIDUP



DAFTAR TABEL

Tabel 1.1	: Fokus penelitian dan Deskripsi Fokus.....	8
Tabel 4.1	: Visi dan Indikator.....	38
Tabel 4.2	: Keadaan Guru.....	43
Tabel 4.3	: Jumlah Tenaga Kependidikan.....	44
Tabel 4.4	: Keadaan Siswa.....	44
Tabel 4.5	: Jumlah Mata Pelajaran.....	45



ABSTRAK

Nama : Fitri

Nim : 20100118063

Judul :Upaya Guru Dalam Memotivasi Peserta Didik Melalui Penggunaan Perangkat Multimedia Pada Mata Pelajaran Sejarah Kebudayaan Islam Di MTs Negeri 3 Kota Bima

Penelitian ini bertujuan untuk: 1) Untuk mendeskripsikan upaya yang dilakukan oleh guru untuk memotivasi peserta didik melalui penggunaan perangkat multimedia pada mata pelajaran Sejarah Kebudayaan Islam di MTs Negeri 3 Kota Bima. 2) Untuk mendeskripsikan faktor penghambat dalam penggunaan perangkat multimedia untuk memotivasi peserta didik pada mata pelajaran Sejarah Kebudayaan Islam di MTs Negeri 3 Kota Bima.

Penelitian ini adalah penelitian deskriptif kualitatif. Subjek dalam penelitian ini yaitu pendidik Sejarah Kebudayaan Islam dan peserta didik. Teknik pengumpulan data yang digunakan dalam penelitian adalah wawancara dan dokumentasi. Teknik yang digunakan dalam menganalisis data yaitu reduksi data, penyajian data dan penarikan kesimpulan. Teknik pengujian keabsahan data menggunakan teknik triangulasi sumber data.

Hasil penelitian secara deskriptif ini diperoleh dari hasil wawancara dengan guru Sejarah Kebudayaan Islam dan peserta didik. Berdasarkan hasil wawancara tersebut dapat disimpulkan bahwa: 1) Upaya yang dilakukan oleh guru untuk memotivasi peserta didik melalui penggunaan perangkat multimedia pada mata pelajaran Sejarah Kebudayaan Islam yaitu: (a) Guru melakukan pengondisian kelas yang kondusif, (b) Menggunakan metode pembelajaran yang bervariasi, (c) Melibatkan peserta didik dalam pembelajaran, (d) Menciptakan suasana belajar yang menyenangkan, (e) Memberi *reward* dan *punishment* kepada peserta didik, dan (f) Penggunaan perangkat multimedia sebagai alat bantu pembelajaran dan sumber belajar. 2) Faktor penghambat dalam penggunaan perangkat multimedia untuk memotivasi peserta didik pada mata pelajaran Sejarah Kebudayaan Islam yaitu: (a) Kurangnya durasi waktu yang diberikan, (b) Perbedaan kemampuan dan tingkat pemahaman peserta didik, (c) Terbatasnya media pembelajaran, dan (d) Masih ada guru Sejarah Kebudayaan Islam yang tidak menggunakan multimedia sebagai alat dan sumber belajar.

Implikasi dari penelitian ini adalah yang pertama, dengan adanya upaya guru dalam memotivasi peserta didik melalui penggunaan perangkat multimedia akan sangat penting bagi peserta didik. Konsentrasi dan minat belajar peserta didik dapat bertambah dan pembelajaran akan berjalan dengan efektif dan efisien. Peserta didik akan lebih termotivasi dalam pembelajaran sehingga mampu memperoleh hasil yang diinginkan. Yang kedua, proses belajar mengajar akan berjalan dengan baik dan mencapai hasil yang maksimal apabila tidak ada hambatan dalam upaya guru dalam memotivasi peserta didik melalui penggunaan perangkat multimedia. Maka dari itu peserta didik, guru serta pihak sekolah harus bekerjasama dalam mengatasi hambatan-hambatan tersebut sehingga kedepannya peserta didik akan lebih termotivasi dan akan lebih giat dalam melaksanakan pembelajaran.

BAB I

PENDAHULUAN

A. Latar Belakang Masalah

Dalam kehidupan berbangsa dan bernegara, pendidikan memiliki peranan yang sangat penting, yaitu untuk menjamin kelangsungan kehidupan dan perkembangan bangsa itu sendiri. Hal ini sebagaimana tercantum dalam Undang-undang Nomor 20 tahun 2003 Tentang Sistem Pendidikan Nasional pasal 1 yang berbunyi:

Pendidikan adalah usaha sadar dan terencana untuk mewujudkan suasana belajar dan proses pembelajaran agar peserta didik secara aktif mengembangkan potensi dirinya untuk memiliki kekuatan spiritual keagamaan, pengendalian diri, kepribadian, kecerdasan, akhlak mulia, serta keterampilan yang diperlukan dirinya, masyarakat bangsa dan Negara.¹

Pendidikan juga merupakan kebutuhan bagi manusia karena dengan pendidikan manusia memperoleh kesejahteraan hidup, dapat mengembangkan potensi diri sehingga dapat menciptakan berbagai ilmu pengetahuan yang dapat memenuhi kebutuhan dirinya, sesuai apa yang tercantum dalam undang-undang yang berbunyi:

Pendidikan Nasional berfungsi untuk mengembangkan kemampuan dan membantuk watak serta peradaban bangsa yang bermartabat dalam rangka mencerdaskan kehidupan bangsa bertujuan untuk berkembangnya potensi peserta didik agar menjadi manusia yang beriman dan bertakwa kepada Tuhan yang Maha Esa, berakhlak mulia, sehat, berilmu, cakap, kreatif, mandiri, dan menjadi warga negara yang demokratis serta bertanggung jawab.²

Fitrah manusia ketika pertama kali diciptakan Allah swt, yaitu untuk menjadi khalifah di muka bumi, sebagaimana firman Allah dalam QS. Al-Baqarah /2:30, berbunyi:

وَاذْ قَالِ رَبُّكَ لِلْمَلٰٓئِكَةِ اِنِّيْ جَاعِلٌ فِى الْاَرْضِ خَلِيْفَةًۙ

¹ UU RI No. 20 Tahun 2003 *Tentang Sistem Pendidikan Nasional (SISDIKNAS)*, (Cet. VI; Bandung: Nuansa Aulia, 2010), h. 2.

² Undang-undang SISDIKNAS No. 20 Tahun 2003, (Jakarta: Sinar Grafika, 2011), h. 7

Terjemahnya:

“Ingatlah ketika Tuhanmu berfirman kepada para Malaikat “Sesungguhnya Aku hendak menjadikan seorang khalifah di muka bumi.”³

Sebagai khalifah di bumi, manusia membutuhkan segala pendidikan dan pengetahuan sehingga dapat melaksanakan mandat dari Allah dengan benar. Hal itu terbukti ketika Allah swt. mengajarkan tentang nama-nama (benda-benda) secara keseluruhan kepada Nabi Adam a.s. sebagaimana dalam QS. Al-Baqarah/2: 31, berbunyi:

وَعَلَّمَ آدَمَ الْأَسْمَاءَ كُلَّهَا

Terjemahnya:

“Dan Dia mengajarkan kepada Adam semua nama-nama (benda-benda).”⁴

Sedangkan pembelajaran merupakan proses aktif peserta didik yang mengembangkan potensi dirinya. Peserta didik dilibatkan kedalam pengalaman yang difasilitasi oleh guru sehingga pelajaran mengalir dalam pengalaman melibatkan pikiran, emosi, terjalin dalam kegiatan yang menyenangkan dan mendorong peserta didik untuk belajar. Pembelajaran merupakan proses utama yang diselenggarakan dalam kehidupan di sekolah sehingga antara guru yang mengajar dan anak didik yang belajar dituntut untuk mempunyai profit tertentu.

Pembelajaran adalah serangkaian kegiatan yang melibatkan informasi dan lingkungan yang disusun secara terencana untuk memudahkan siswa dalam belajar. Lingkungan yang dimaksud tidak hanya berupa tempat ketika pembelajaran itu berlangsung, tetapi juga metode, media, dan peralatan yang diperlukan untuk menyampaikan informasi.⁵

³ Kementerian Agama RI, *Al-Qur'an dan Terjemahannya*, h. 6

⁴ Kementerian Agama RI, *Al-Qur'an dan Terjemahannya*, h. 6

⁵ Jamil Suprihatiningrum, *Strategi Pembelajaran/Teori dan Aplikasi*, (Jogjakarta: Ar-Ruzz Media, 2013), h. 76

Proses pembelajaran dapat membuat peserta didik aktif apabila peserta didik termotivasi dalam belajar. Banyak cara yang dapat dilakukan oleh guru untuk membuat peserta didik aktif, antara lain penerapan metode dan penggunaan media dalam pembelajaran. Penggunaan media dalam pembelajaran akan memusatkan perhatian peserta didik terhadap materi yang akan dan sedang disajikan guru, sehingga hasil belajar meningkat.

Kegiatan pembelajaran melibatkan komponen-komponen yang satu dengan yang lainnya saling terkait dan menunjang dalam upaya mencapai tujuan pembelajaran yang telah ditetapkan dalam program pembelajaran. Komponen-komponen dalam pembelajaran tersebut seperti guru, siswa, metode, lingkungan, media, sarana dan prasarana perlu ada. Agar dapat mencapai tujuan yang telah ditentukan guru harus mampu mengoordinasi komponen-komponen pembelajaran tersebut dengan baik sehingga terjadi interaksi aktif antara siswa dengan siswa, siswa dengan guru, siswa dengan komponen belajar. Belajar merupakan suatu proses perubahan kegiatan dan reaksi terhadap lingkungan. Belajar pada dasarnya adalah proses perubahan tingkah laku karena adanya pengalaman.

Belajar merupakan proses penting bagi perubahan perilaku manusia dan mencakup segala sesuatu yang dipikirkan dan dikerjakan. Belajar memegang peranan penting di dalam perkembangan, kebiasaan, sikap, keyakinan, tujuan, kepribadian, dan bahkan persepsi manusia. Djamarah, mengemukakan bahwa belajar adalah serangkaian kegiatan jiwa raga untuk memperoleh suatu perubahan tingkah laku sebagai hasil dari pengalaman individu dalam interaksi dengan lingkungannya menyangkut kognitif, afektif, dan psikomotorik.⁶ Dengan demikian, belajar merupakan suatu proses usaha yang dilakukan individu secara sadar untuk memperoleh perubahan tingkah laku tertentu, baik yang dapat diamati

⁶ Syaiful Bahri Djamarah, *Psikologi Belajar*. (Jakarta: PT. Rieneka Cipta, 2002), h. 13

secara langsung maupun yang tidak dapat diamati secara langsung sebagai pengalaman dalam interaksinya dengan lingkungan. Belajar pun akan menunjang keberhasilan hasil belajar yang maksimal.

Mata pelajaran Sejarah Kebudayaan Islam dalam kurikulum Madrasah Tsanawiyah adalah salah satu bagian mata pelajaran Pendidikan Agama Islam yang diarahkan untuk menyiapkan peserta didik untuk mengenal, memahami, menghayati Sejarah Kebudayaan Islam, yang kemudian menjadi dasar pandangan hidupnya (*way of life*) melalui kegiatan bimbingan, pengajaran, latihan, penggunaan pengamatan dan pembiasaan. Sejarah Kebudayaan Islam adalah studi tentang riwayat hidup Rasulullah saw, sahabat-sahabat dan imam-imam pemberi petunjuk yang diceritakan kepada murid-murid sebagai contoh teladan yang utama dari tingkah laku manusia yang ideal, baik dalam kehidupan pribadi maupun kehidupan sosial. Dalam mata pelajaran Sejarah Kebudayaan Islam terdapat perkembangan perjalanan hidup manusia muslim dari masa ke masa dalam usaha bersyari'ah dan berakhlak serta dalam mengembangkan sistem kehidupan yang dilandasi oleh akidah. Dan untuk mencapai keberhasilan dalam pembelajaran Sejarah Kebudayaan Islam yang baik dan efisien, seorang guru harus menggunakan berbagai macam media pembelajaran agar proses pembelajaran Sejarah Kebudayaan Islam dapat mengembangkan seluruh potensi peserta didik.

Sumber media berupa orang saja sebagaimana kebanyakan terjadi di madrasah kurang efektif digunakan untuk masa kini. Dalam pola hubungan ini, pengajar memegang penuh kendali atas berlangsungnya pengajaran sedangkan peserta didik cenderung pasif. Hal ini bertentangan dengan kurikulum sekarang ini yang menuntut peserta didik untuk aktif dalam proses belajar mengajar demi tercapainya tujuan pendidikan baik itu tujuan mata pelajaran maupun tujuan satuan pendidikan. Selain itu, asal media berupa orang saja membuat suasana

kelas menjadi monoton serta tidak menarik bagi peserta didik. Hal ini lalu berdampak pada motivasi peserta didik dalam mengikuti kegiatan belajar mengajar.

Upaya memotivasi peserta didik, mutlak diperlukan melalui terobosan-terobosan, mulai dari pengembangan kurikulum, inovasi pembelajaran dan pemenuhan sarana dan pra sarana pendidikan. Salah satu cara meningkatkan prestasi pendidikan guru dituntut untuk membuat media pembelajaran yang lebih kreatif dan inovatif untuk mendorong siswa belajar lebih optimal baik secara mandiri ataupun di dalam kelas. Proses pembelajaran dapat membuat peserta didik aktif apabila peserta didik termotivasi dalam belajar. Banyak cara yang dapat dilakukan oleh guru untuk membuat peserta didik aktif, antara lain penerapan metode dan penggunaan media dalam pembelajaran. Penggunaan media dalam pembelajaran akan memusatkan perhatian peserta didik terhadap materi yang akan dan sedang disajikan guru, sehingga hasil belajar meningkat.

Multimedia menurut etimologi atau asal usul bahasanya adalah berasal dari kata Multi (latin) "*multus*" yang berarti banyak atau lebih dari satu. Dan media (latin) "*medium*" yang berarti bentuk dan sarana komunikasi. Jadi Multimedia "*multiple intermediaries*" or "*multiple means*" memiliki arti beberapa perantara atau banyak arti.⁷

Secara sederhana multimedia diartikan sebagai beragam atau banyak media. Istilah media menyiratkan keberadaan pesan atau informasi. Oleh karena itu multimedia mengacu pada beberapa saluran di mana kita dapat mengirim, menerima, menyajikan, menyimpan atau melihat pesan (informasi). Neceday (2018) mengatakan multimedia dapat dilihat sebagai alat pembelajaran dan sarana komunikasi. Dalam situasi belajar, produk multimedia dan layanan

⁷Purnama, B. E. (2013). *Konsep Dasar Multimedia*. (Yogyakarta: GRAHA ILMU, 2013). h. 4

online dapat digunakan secara kreatif dan reflektif. Selanjutnya, multimedia dapat digunakan untuk meningkatkan materi pembelajaran dan lintas kurikuler.⁸

Multimedia merupakan sarana (media) penyampaian informasi yang efektif dan memiliki berbagai bentuk kombinasi mulai dari tulisan, suara, gambar, animasi, dan video agar informasi yang disampaikan menjadi lebih jelas, baik dengan computer atau dimanipulasi secara digital dan dapat dikontrol secara interaktif.

Dalam dunia pendidikan saat ini yang semakin maju, dimana dalam penyampaian materinya sudah tidak manual lagi. Perkembangan teknologi saat ini, khususnya dalam dunia pendidikan salah satu sarana penyampaian informasinya adalah menggunakan sistem pembelajaran berbasis multimedia. Dengan adanya sistem pembelajaran ini diharapkan dapat lebih mudah dan menarik sehingga pembelajaran dapat diserap dengan baik. Multimedia bertujuan untuk menyajikan informasi dalam bentuk yang menyenangkan, mudah dimengerti dan jelas. Penggunaan multimedia yang menarik dapat menimbulkan motivasi dan rasa ingin tahu siswa untuk belajar atau mengetahui makna pesan maupun informasi yang terkandung di dalamnya.

MTs Negeri 3 Kota Bima merupakan salah satu satuan pendidikan dengan jenjang MTs di Kel. Sarae, Kec. Rasana'e Barat, Kota Bima-Nusa Tenggara Barat. Berdasarkan hasil survey awal serta wawancara yang calon peneliti lakukan di MTs Negeri 3 Kota Bima, pada beberapa mata pelajaran masih menggunakan buku cetak sebagai media pembelajarannya, dan beberapa mata pembelajaran lainnya yang menggunakan media seperti LCD Proyektor sebagai media/alat bantu pembelajaran. Keadaan madrasah cukup baik walaupun masih minimnya fasilitas penunjang seperti sarana dan prasarana belajar yang dapat menghambat

⁸ Janner Simarmata S. M, *Multimedia Pembelajaran*. (Bandung: ALFABETA, 2019), h. 1

kelancaran kegiatan proses belajar mengajar. Hal ini tidak mempengaruhi motivasi belajar peserta didik sehingga ditengah keterbatasan yang ada, MTs Negeri 3 Kota Bima tetap dapat mengukir prestasi.

Perkembangan teknologi multimedia telah menjanjikan potensi besar dalam merubah cara seseorang untuk belajar, untuk memperoleh informasi, menyesuaikan informasi dan sebagainya. Multimedia juga menyediakan peluang bagi pendidik untuk mempermudah dalam menyampaikan materi dan mengembangkan teknik pembelajaran sehingga menghasilkan hasil yang maksimal. Dengan adanya sistem ini dapat membantu para siswa untuk mendapatkan materi dengan jelas dan cara yang baru sehingga para siswa tidak jenuh dalam menerima materi pembelajaran. Demikian juga bagi siswa, dengan multimedia diharapkan mereka akan lebih mudah untuk menentukan dengan apa dan bagaimana siswa untuk dapat menyerap informasi secara cepat dan efisien. Sumber informasi tidak lagi terfokus pada teks dari buku semata-mata tetapi lebih luas dari itu. Kemampuan teknologi multimedia yang telah terhubung internet akan semakin menambah kemudahan dalam mendapatkan informasi yang diharapkan. Tingkat pemahaman peserta didik yang berbeda menuntut guru atau pendidik agar lebih kreatif dalam menyampaikan materi.

Dari beberapa pengertian di atas, Penulis menyimpulkan bahwa untuk meningkatkan hasil belajar peserta didik terhadap mata pelajaran Sejarah Kebudayaan Islam, diperlukan tidak hanya satu media pembelajaran. Adapun media yang penulis pilih adalah Multimedia. Media pembelajaran Multimedia merupakan penggunaan berbagai jenis media secara bersama dan serempak melalui satu alat saja. Multimedia adalah media yang menggabungkan dua unsur atau lebih media yang terdiri dari teks, grafis, gambar, foto, audio, video dan animasi secara terintegrasi.

B. Fokus Penelitian dan Deskripsi Fokus

Adapun fokus penelitian dan deskripsi fokus sebagai berikut:

Tabel 1.1 Fokus Penelitian dan Deskripsi Fokus

No.	Fokus Penelitian	Deskripsi Fokus
1.	Upaya Guru Memotivasi	Upaya guru merupakan bentuk usaha guru atau kegiatan guru untuk melakukan sesuatu sesuai tujuan yang diinginkan, dimana pembelajaran tidak monoton, dapat menimbulkan umpan balik dan penguasaan materi yang baik dalam melakukan proses pembelajaran. Sedangkan motivasi adalah dorongan yang timbul pada seseorang secara sadar atau tidak sadar untuk melakukan suatu tindakan dengan tujuan tertentu. Arti kata belajar ialah berusaha memperoleh kepandaian atau ilmu. Cara meningkatkan motivasi belajar pada peserta didik tentu bukan perkara mudah karena setiap peserta didik memiliki karakter dan keinginan yang berbeda-beda.
2.	Peserta Didik	Peserta didik yang dimaksud pada penelitian ini yaitu peserta didik di MTs Negeri 3 Kota Bima.

3.	Penggunaan Perangkat Multimedia	Penggunaan perangkat multimedia adalah kegiatan dalam menggunakan atau memakai segala bentuk alat yang berfungsi sebagai media penyampaian atau visualisasi informasi, baik itu dalam bentuk teks, grafik, audio, video, animasi, ataupun beberapa gabungan dari elemen tersebut untuk membantu mempermudah pembelajaran peserta didik serta pendidik dalam menyampaikan dan menerima materi yang disampaikan.
----	---------------------------------	--

C. Rumusan Masalah

Berdasarkan latar belakang yang diuraikan di atas maka penulis dapat merumuskan masalah yang akan menjadi bahan penelitian diantaranya sebagai berikut:

1. Upaya apa saja yang dilakukan oleh guru untuk memotivasi peserta didik melalui penggunaan perangkat multimedia pada mata pelajaran Sejarah Kebudayaan Islam di MTs Negeri 3 Kota Bima?
2. Apa saja faktor penghambat dalam penggunaan perangkat multimedia untuk memotivasi peserta didik pada mata pelajaran Sejarah Kebudayaan Islam di MTs Negeri 3 Kota Bima?

D. Kajian Pustaka

Dalam membahas penelitian ini dan sebagai referensi penulis untuk kelancaran penelitian maka ada beberapa karya tulis yang relevan dengan objek penelitian yang dimiliki peneliti sebagai berikut:

1. Skripsi yang disusun oleh Dilla Amelia yang berjudul “Upaya Meningkatkan Motivasi Belajar Siswa Pada Pelajaran Bahasa Indonesia Berbasis Online Di

Kelas 1 Madrasah Ibtidaiyah Nurul Ittihat Kota Jambi”. Hasil penelitian ini menunjukkan bahwa Kendala yang dihadapi oleh guru pada saat ini adalah pembelajaran yang tidak tatap muka, karena pembelajaran berbasis daring/online masih banyak yang mengalami kendala seperti kurangnya biaya kurangnya biaya dalam membeli kuota di sebabkan faktor ekonomi, dan kurangnya terjalin komunikasi yang baik antara orang tua dan guru. Upaya yang dilakukan oleh guru di Madrasah Ibtidaiyah Nurul Ittihat Kota Jambi adalah dengan belajar berbasis online, agar permasalahan yang dialami oleh orang tua seperti diatas dapat teratasi, siswa diarahkan agar tetap belajar dirumah, berdasarkan penelitian yang dilakukan di Madrasah Ibtidaiyah nurul ittihat siswa menggunakan kelas sebagai tempat untuk belajar, sekolah hanya memberi fasilitas kepada siswa yang ingin belajar untuk masalah siapa yang membimbing siswa dalam belajar itu tergantung kesepakatan antara orang tua dan wali kelas yaitu dinamakan dengan les private. Kesamaan dari skripsi ini ialah sama-sama membahas perihal upaya meningkatkan motivasi belajar peserta didik dan sama-sama menggunakan pendekatan kualitatif. Perbedaannya, skripsi ini meneliti pada jenjang MI sedangkan peneliti pada jenjang MTs.

2. Skripsi yang di susun oleh Ulfiyatul Makiyah yang berjudul “Upaya Peningkatan Motivasi Belajar Siswa Melalui Penggunaan Audio Visual pada Mata Pelajaran IPS di Kelas V SDN Cempaka Putih 01”. Berdasarkan hasil penelitian yang telah dilakukan mengenai penggunaan media audio visual dapat meningkatkan motivasi belajar siswa pada mata pelajaran IPS mengenai materi Proklamasi Kemerdekaan Indonesia. Hal ini dibuktikan dengan peningkatan hasil motivasi belajar siswa pada setiap siklusnya. Motivasi belajar siswa pada siklus I sebesar 73% dan pada siklus II 86% sehingga hasil

intervensi yang diharapkan telah tercapai yaitu 80%. Begitupun dengan hasil observasi aktivitas guru dan siswa mengalami peningkatan pada setiap siklusnya dengan perolehan, siklus I mencapai rata-rata 83% dan siklus II 100% sehingga hasil observasi pun mencapai target yang telah ditentukan. Maka hipotesis tindakan diterima. Sehingga dapat disimpulkan bahwa penggunaan media audio visual pada mata pelajaran IPS dapat meningkatkan motivasi belajar siswa. Kesamaan dari skripsi ini ialah sama-sama membahas mengenai upaya peningkatan motivasi peserta didik. Perbedaannya adalah skripsi ini memakai metode penelitian tindakan kelas sedangkan peneliti memakai metode penelitian kualitatif.

3. Skripsi yang disusun oleh Nelly Novita Galuh dengan judul “Peningkatan Motivasi Belajar Menggunakan Multimedia pada Pembelajaran IPA Kelas V SDN 30 Pontianak Selatan”. Berdasarkan hasil penelitian ini dapat disimpulkan bahwa penggunaan multimedia dapat meningkatkan motivasi belajar siswa pada pembelajaran ilmu pengetahuan alam kelas V SDN 30 Pontianak Selatan, secara rinci diuraikan sebagai berikut: (1) Penggunaan multimedia dapat meningkatkan kemampuan guru dalam proses pembelajaran Ilmu Pengetahuan Alam Kelas V SDN 30 Pontianak Selatan. Terlihat dari hasil pengamatan Siklus I dengan rata-rata 2,35 dalam kategori cukup, Siklus II dengan rata-rata 3,03 dalam kategori baik, dan Siklus III dengan rata-rata 3,5 dalam kategori baik. (2) Penggunaan multimedia dapat meningkatkan motivasi ekstrinsik pada pembelajaran ilmu pengetahuan alam kelas V SDN 30 Pontianak Selatan. Peningkatan ini dilihat dari hasil Siklus I 60,55% dengan kategori sedang, Siklus II 71,03 dengan kategori tinggi, dan Siklus III 75,89% dengan kategori tinggi. Dari siklus I ke siklus III peningkatan motivasi belajar siswa dapat dikategorikan tinggi. Persamaan dari artikel

penelitian ini adalah sama-sama membahas tentang meningkatkan motivasi belajar peserta didik dan sama-sama menggunakan pendekatan kualitatif. Perbedaannya adalah artikel penelitian ini meneliti pada mata IPA sedangkan peneliti pada mata pelajaran SKI.

4. Skripsi yang disusun oleh Wulan Hikmah Sari dengan judul “Upaya Guru dalam Meningkatkan Motivasi Belajar Siswa pada Pembelajaran Matematika di Kelas VI SD Negeri 2 Klahang Kecamatan Sokaraja Kabupaten Banyumas”. Berdasarkan hasil penelitian ini dapat disimpulkan bahwa Upaya yang dilakukan guru dalam meningkatkan motivasi belajar siswa pada pembelajaran matematika di kelas VI SD Negeri 2 Klahang Kecamatan Sokaraja Kabupaten Banyumas yaitu guru melakukan pengondisian kelas yang kondusif, menggunakan metode pembelajaran yang bervariasi, melibatkan siswa dalam pembelajaran, menciptakan suasana belajar yang menyenangkan, pemberian reward dan punishment kepada siswa, penggunaan media pembelajaran atau alat peraga, dan pengadaaan evaluasi pembelajaran. Pelaksanaan upaya guru dalam meningkatkan motivasi belajar siswa pada pembelajaran matematika di kelas VI SD Negeri 2 Klahang Kecamatan Sokaraja Kabupaten Banyumas, ada tiga tahap yaitu pertama, tahap perencanaan diantaranya guru membuat Rencana Pelaksanaan Pembelajaran (RPP) yang berpedoman pada silabus, menyiapkan soal-soal essay untuk evaluasi, dan penyiapan media pembelajaran. Kedua, tahap pelaksanaan diantaranya guru melaksanakan kegiatan pembelajaran yang tidak terlepas dari rencana pelaksanaan pembelajaran (RPP) yang telah dibuat. Ketiga, tahap evaluasi diantaranya guru melakukan penilaian dan perbaikan kepada siswa setelah melaksanakan pembelajaran dan sebagai tolak ukur siswa. Evaluasi ini dilakukan secara tes dan non tes. Persamaan dari skripsi ini

adalah sama-sama membahas tentang upaya meningkatkan motivasi belajar peserta didik dan sama-sama menggunakan pendekatan kualitatif. Perbedaannya, skripsi ini meneliti pada jenjang SD sedangkan peneliti pada jenjang MTs.

5. Skripsi yang disusun oleh Kardian dengan judul “ Peningkatan Motivasi Belajar Siswa Kelas X Melalui Media Audio Visual pada Mata Pelajaran PAI di SMK Karya Ekopin”. Berdasarkan hasil penelitian ini dapat disimpulkan bahwa setelah kegiatan pembelajaran dengan menggunakan media audio visual pada mata pelajaran PAI kelas X SMK Karya Ekopin, Cakung, pada materi beriman kepada malaikat dan sejarah Nabi Muhammad SAW, mengalami peningkatan motivasi belajar pada siklus II, pada siklus I dengan materi beriman kepada Malaikat Allah masih banyak siswa yang kurang memperhatikan pembelajaran dengan menggunakan video audio visual bahkan dari mereka ada yang mengobrol dengan teman sebangku saat pemutaran video pembelajaran begitupun dengan diskusi kelompok hanya beberapa siswa yang memberikan pernyataan hasil diskusi dan pada saat diberikan pertanyaan hanya sebagian siswa yang menjawab, pada siklus II terjadi peningkatan motivasi belajar pada materi sejarah Nabi Muhammad SAW, para siswa antusias mengamati video pembelajaran, tidak ada lagi yang mengobrol dengan teman sebangkunya dan pada saat diskusi kelompok banyak dari mereka yang berperan aktif pada jalannya diskusi kelompok. Motivasi belajar siswa mengalami peningkatan motivasi belajar dari siklus I sebesar 49,3 % dan pada siklus II yakni sebesar 65,9 %. Hal ini menunjukkan adanya peningkatan motivasi belajar siswa kelas X SMK Karya Ekopin pada mata pelajaran PAI dengan media pembelajaran media audio visual dapat meningkatkan motivasi belajar siswa. Kesamaan dari skripsi ini ialah sama-

sama membahas mengenai peningkatan motivasi belajar peserta didik, Perbedaannya, skripsi ini memakai Penelitian Tindakan Kelas (PTK), sedangkan peneliti memakai pendekatan kualitatif.

E. Tujuan dan Kegunaan Penelitian

1. Tujuan Penelitian

Berdasarkan rumusan di atas, dapat peneliti paparkan tujuan dari penelitian ini adalah sebagai berikut:

- a. Untuk mendeskripsikan upaya yang dilakukan oleh guru untuk memotivasi peserta didik melalui penggunaan perangkat multimedia pada mata pelajaran Sejarah Kebudayaan Islam di MTs Negeri 3 Kota Bima.
- b. Untuk mendeskripsikan faktor penghambat dalam penggunaan perangkat multimedia untuk memotivasi peserta didik pada mata pelajaran Sejarah Kebudayaan Islam di MTs Negeri 3 Kota Bima.

2. Kegunaan Penelitian

Kegunaan dari penelitian ini adalah:

- a. Sebagai bahan informasi dan referensi bagi penelitian selanjutnya yang berminat meneliti tentang upaya guru dalam memotivasi peserta didik melalui penggunaan perangkat multimedia pada mata pelajaran Sejarah Kebudayaan Islam di MTs Negeri 3 Kota Bima.
- b. Bagi penulis penelitian ini diperlukan bisa menyampaikan wawasan serta berita yang sangat penting untuk peserta didik khususnya di MTs Negeri 3 Kota Bima.
- c. Bagi pendidik penelitian ini diharapkan dapat membantu guru dalam memotivasi peserta didik khususnya di MTs Negeri 3 Kota Bima.
- d. Bagi peserta didik penelitian ini bertujuan agar dengan adanya perangkat multimedia peserta didik menjadi termotivasi dalam melaksanakan proses pembelajaran di MTs Negeri 3 Kota Bima.

BAB II

TINJAUAN TEORETIS

A. *Upaya Guru*

1. **Pengertian Upaya**

Dalam Kamus Besar Bahasa Indonesia upaya adalah usaha, ikhtiar (untuk mencapai suatu maksud, memecahkan persoalan, mencari jalan keluar, daya upaya).¹ Maksudnya adalah suatu usaha sadar untuk mencari jalan terbaik atau mengubah menjadi yang lebih baik untuk mencapai tujuan.

Peter Salim dan Yeni Salim mengatakan upaya adalah bagian yang dimainkan oleh guru atau bagian dari tugas utama yang harus dilaksanakan.²

Berdasarkan beberapa pengertian di atas dapat disimpulkan bahwa upaya adalah bagian dari peranan yang harus dilakukan oleh seseorang untuk mencapai tujuan tertentu. Dalam penelitian ini ditekankan pada bagaimana cara atau usaha guru dalam mencapai tujuannya pada saat proses pembelajaran.

2. **Pengertian Guru**

Secara umum, guru disebut sebagai seorang pemimpin yaitu seseorang yang memiliki tanggung jawab terhadap siswanya untuk memberikan ilmu, mengarahkan, membina, dan menjadi suri tauladan baik di sekolah maupun di luar sekolah.³

Menurut Marno dan M. Idris merujuk dalam khazanah pemikiran islam, guru memiliki beberapa istilah yaitu “ustad”, “muallim”, “muaddib”, dan “murabbi”. Istilah ustad diterjemahkan sebagai seorang guru; istilah muallim bahwa seorang guru sebagai pengajar dan penyampai pengetahuan dan ilmu;

¹ Indrawan WS, *Kamus Lengkap Bahasa Indonesia*, (Jombang: Lintas Media, 2010), h.568

² Peter Salim dan Yeni Salim, *Kamus Besar Bahasa Indonesia*, (Jakarta: Modern English Press, 2011), h.1187

³ Hamzah B. Uno dan Nina Lamatenggp, *Tugas Guru dalam Pembelajaran: Aspek yang Mempengaruhi* (Jakarta: Bumi Aksara, 2016), h.2

istilah muaddib bahwa seorang guru sebagai membina moralitas dan akhlak peserta didik dengan keteladanan; sedangkan istilah murabbi bahwa seorang guru sebagai pengembang dan pemelihara baik aspek jasmaniah maupun ruhaniah.⁴

Guru merupakan tenaga pendidik dalam membimbing, mengarahkan, melatih dan mencerdaskan siswa.⁵ Dalam belajar, siswa membutuhkan seseorang yang bisa membimbing, mendidik, mengevaluasi bahkan memotivasi siswa untuk berhasil dalam mencapai tujuan belajar.

Oleh karena itu, guru harus berupaya atau berusaha menciptakan keterampilan mengajar yang dapat membangkitkan siswanya untuk semangat belajar agar terus berprestasi dalam bidang pendidikannya.

B. Motivasi Belajar

1. Pengertian Motivasi Belajar

Motivasi berasal dari bahasa latin “*movere*” artinya menggerakkan. Motivasi adalah suatu energi penggerak, pengarah dan memperkuat tingkah laku. Motivasi belajar dapat dilihat dari karaternya tingkah laku siswa yang menyangkut minat, ketajaman perhatian, konsentrasi dan tekun mencapai tujuan.⁶ Motivasi adalah keadaan dalam bentuk dorongan pada individu secara sadar atau tidak sadar melakukan suatu tindakan tertentu.

Motivasi menurut Djaali adalah kondisi fisiologis dan psikologis yang terdapat dalam diri seseorang yang mendorongnya untuk melakukan aktivitas tertentu guna mencapai suatu tujuan (kebutuhan).⁷ Motivasi terletak pada kondisi seseorang yang terdorong untuk bertindak melakukan sesuatu sesuai keinginannya.

⁴ Marno dan M. Idris, *Strategi, Metode, dan Teknik Mengajar* (Yogyakarta: Ar-Ruzz Media, 2017), h.15

⁵ Aan Hasanah, *Pengembangan Profesi Guru* (Bandung: Pustaka Setia, 2012), h. 8

⁶ Narty Meli, *Pengertian Motivasi Belajar* Dalam [Http://belajarpsikologi.com](http://belajarpsikologi.com) diakses pada tanggal 12 Februari 2019 pukul 12.28

⁷ Djaali, *Psikologi Pendidikan*, (Jakarta: Bumi Aksara, 2014), h. 101

Motivasi menurut Nana Syaodih adalah suatu kondisi yang terbentuk dari berbagai tenaga pendorong yang berupa desakan, motif, kebutuhan dan keinginan.⁸ Motivasi diperlukan di dalam diri siswa agar bisa meningkatkan semangat dalam belajar dan terus mendapatkan ilmu yang diperoleh lebih maksimal dilihat dari hasil belajarnya.

Menurut Dimiyati ada tiga komponen utama dalam motivasi diantaranya kebutuhan, dorongan, tujuan.⁹ Kebutuhan terjadi bila siswa merasa ada ketidakseimbangan antara apa yang dia miliki dan yang dia harapkan. Dorongan merupakan kekuatan mental untuk melakukan kegiatan dalam rangka memenuhi harapan atau pencapaian tujuan. Sedangkan tujuan merupakan hal yang dilakukan untuk mencapai yang diinginkan.

Menurut Hamzah B. Uno menyatakan bahwa motivasi belajar adalah dorongan internal dan eksternal pada siswa-siswa yang sedang belajar untuk mengadakan perubahan tingkah laku, pada umumnya dengan beberapa indikator dan unsur yang mendukung. Hal itu mempunyai peranan besar dalam keberhasilan seseorang dalam belajar.¹⁰ Adanya motivasi internal disebabkan karena adanya kebutuhan dan keinginan yang ada di dalam diri peserta didik. Sedangkan motivasi eksternal disebabkan karena adanya dorongan dari luar yang bersifat sementara.

2. Fungsi Motivasi Belajar

Fungsi motivasi berperan mendekatkan atau menjauhkan siswa dari sasaran yang akan dicapai. Sasaran yang diinginkan oleh siswa maka motivasi berperan mendekatkan, dan jika sasaran tidak diinginkan maka motivasi berperan menghindar.

⁸Nana Syaodih Sukmadinata, *Landasan Psikologi Proses Pendidikan*, (Bandung: PT Remaja Rosdakarya, 2003), h. 64

⁹Dimiyati dan Mudjiono, *Belajar dan Pembelajaran*, (Jakarta : Rineka Cipta, 2009). h. 80

¹⁰Hamzah B. Uno, *Teori Motivasi dan Pengukurannya Analisis di Bidang Pendidikan*, (Jakarta: PT Bumi Aksara, 2009), h. 27-28

Motivasi belajar mempengaruhi kegiatan individu untuk mencapai segala sesuatu yang diinginkan dalam tindakan. Oemar Hamalik mengemukakan bahwa fungsi motivasi meliputi:

- a. Mendorong timbulnya kelakuan atau suatu perbuatan. Tanpa motivasi maka tidak akan timbul sesuatu perbuatan seperti belajar.
- b. Motivasi berfungsi sebagai pengarah. Artinya mengarahkan perbuatan ke pencapaian tujuan yang diinginkan.
- c. Motivasi berfungsi sebagai penggerak. Ia berfungsi sebagai mesin bagi mobil. Besar kecilnya motivasi akan menentukan cepat atau lambatnya suatu pekerjaan.¹¹

Dari penjelasan diatas dapat disimpulkan bahwa motivasi belajar timbul akibat dorongan dalam individu siswa sebagai pengarah dan penggerak dalam belajar untuk mencapai segala sesuatu yang diinginkan dalam segala tindakan.

3. Macam-macam Motivasi Belajar

Motivasi terbagi menjadi dua macam, yaitu: Motivasi intrinsik dan Motivasi ekstrinsik.

- a. Motivasi intrinsik adalah motif-motif yang menjadi aktif atau berfungsinya tidak perlu dirangsang dari luar, karena setiap individu sudah ada dorongan untuk melakukan sesuatu. Bila seseorang telah memiliki motivasi intrinsik dalam dirinya, maka ia akan sadar melakukan sesuatu kegiatan yang tidak memerlukan motivasi dari luar dirinya. Siswa termotivasi untuk belajar semata-mata untuk menguasai nilai yang terkandung dalam bahan pelajaran bukan keinginan lain, seperti pujian dan nilai tinggi.
- b. Berbeda dengan motivasi ekstrinsik, motivasi ekstrinsik adalah motif-motif yang aktif dan berfungsi karena adanya perangsang dari luar. Motivasi ekstrinsik diperlukan agar siswa mau belajar.¹²

¹¹ Hamalik, *Proses Belajar Mengajar*, (Jakarta: Bumi Aksara, 2008), h. 161

¹² Syaiful Bahri Djamarah, *Psikologi...*, h. 149-152

Motivasi dilihat dari dasar pembentukannya, terdiri dari motif-motif bawaan dan motif-motif yang dipelajari. Motif-motif bawaan adalah motif yang sudah ada sejak lahir, jadi motivasi itu ada tanpa dipelajari, contohnya dorongan untuk makan minum, dan tidur. Motif-motif yang dipelajari, adalah motif-motif yang timbul karena dipelajari, contohnya dorongan untuk belajar suatu cabang ilmu pengetahuan.

4. Bentuk-bentuk Motivasi Belajar

Didalam kegiatan belajar mengajar peranan motivasi, baik motivasi intrinsik maupun ekstrinsik sangat diperlukan. Dengan motivasi, belajar dapat mengembangkan aktivitas dan inisiatif, dapat mengarahkan dan memelihara ketekunan dalam melakukan kegiatan belajar.¹³ Beberapa bentuk motivasi belajar antara lain: Memberi angka, Hadiah, Saingan atau Kompetisi, Harga Diri, Memberi Ulangan, Mengetahui Hasil, Pujian, Hukuman, Hasrat untuk Belajar, dan Minat.

Dari beberapa bentuk motivasi belajar diatas dapat disimpulkan bahwa bentuk motivasi dapat mengembangkan aktivitas dan dapat mengarahkan siswa dalam belajar. Hal ini perlu pemahaman mengenai motivasi agar mengerti kondisi psikologi siswa untuk mengetahui gejala yang dialami siswa agar tekun dalam belajar.

5. Faktor-faktor yang Memengaruhi Motivasi Belajar

Terdapat enam faktor yang didukung oleh sejumlah teori psikologi dan penelitian terkait yang memiliki dampak terhadap motivasi belajar siswa. Keenam faktor yang dimaksud yaitu: Sikap, kebutuhan, rangsangan, afeksi, kompetensi, penguatan.¹⁴

¹³Sudirman, *Interaksi dan Motivasi Belajar*, (Jakarta: PT Raja Grafindo Persada, 2003), h. 91

¹⁴Ahmad Rifa'i dan Catharina Tri Anni, *Psikologi Pendidikan*, (Semarang: UNNES Press, 2012), h. 137-143

Motivasi peserta didik dapat dilihat dari dorongan peserta didik agar mau belajar dengan sendirinya. Adanya keinginan peserta didik agar mau belajar tersebut juga dapat dipengaruhi jika peserta didik merasa tertarik akan suatu pelajaran. Ketertarikan itu disebut sebagai minat belajar. Belajar menimbulkan perubahan mental pada diri peserta didik. Motivasi belajar merupakan penggerak kemajuan peserta didik.

C. Peserta Didik

1. Pengertian Peserta Didik

Secara etimologi, peserta didik berarti “orang yang menghendaki”. Sedangkan menurut arti terminologi, murid adalah pencari hakikat dibawah bimbingan dan arahan seorang pembimbing spiritual (mursyid). Penyebutan murid ini juga dipakai untuk menyebut peserta didik pada sekolah tingkat dasar dan menengah, sementara untuk perguruan tinggi lazimnya disebut dengan mahasiswa (thalib).¹⁵

Peserta didik menurut ketentuan umum Undang-undang RI No.20 tahun 2003 tentang sistem pendidikan Nasional yaitu: Peserta didik adalah anggota masyarakat yang berusaha mengembangkan potensi diri melalui proses pembelajaran yang tersedia pada jalur, jenjang dan jenis pendidikan tertentu.¹⁶

Oemar Hamalik mendefinisikan peserta didik menjadi suatu komponen masukan pada sistem pendidikan, yang selanjutnya diproses pada proses pendidikan, sehingga menjadi insan yang berkualitas sinkron dengan tujuan pendidikan Nasional. Berdasarkan pendapat Abu Ahmadi peserta didik ialah sosok manusia sebagai individu/pribadi (manusia seutuhnya). Individu di artikan “seseorang tidak tergantung dari orang lain, dalam arti benar-benar seorang pribadi yang menentukan diri sendiri dan tidak dipaksa dari luar, mempunyai

¹⁵ Eka Prihatin, *Manajemen Peserta didik*, (Bandung: Alfabeta, 2011), hlm. 4

¹⁶ Undang-undang RI, *Tentang sistem pendidikan Nasional*, No. 20 tahun 2003

sifat-sifat dan keinginan sendiri”.¹⁷ Sedangkan Hasbullah berpendapat bahwa siswa sebagai peserta didik merupakan salah satu input yang ikut menentukan keberhasilan proses pendidikan.¹⁸ Tanpa adanya peserta didik, sesungguhnya tidak akan terjadi proses pengajaran. Sebabnya ialah karena peserta didiklah yang membutuhkan pengajaran dan bukan guru, guru hanya berusaha memenuhi kebutuhan yang ada pada peserta didik.¹⁹

2. Hakikat Peserta Didik

a. Peserta didik sebagai manusia

Sebelum mengkaji tuntas tentang peserta didik dalam relevansinya sebagai objek dan subjek belajar penting dipahami terlebih dahulu mengenai hakikat manusia sebab manusia adalah kunci dan soal utama. Bagaimana manusia itu bertingkah laku, apa yang menggerakkan manusia sehingga mampu mendinamisasikan dirinya dalam kehidupan. Dalam kegiatan pendidikan, pendidik harus memperlakukan peserta didik sebagai manusia berderajat paling tinggi dan paling mulia diantara makhluk-makhluk lainnya meskipun individu yang satu berbeda dari individu yang lainnya. Perlakuan pendidik terhadap mereka tidak boleh dibedakan, pelayanan unggul perlu dilakukan untuk peserta didik.²⁰

b. Peserta didik sebagai subjek belajar

Siswa atau peserta didik adalah salah satu komponen manusiawi yang menempati posisi sentral dalam proses belajar mengajar. Relevan dengan uraian diatas bahwa siswa atau peserta didik menjadi pokok persoalan dan sebagai tumpunan perhatian. Dalam proses belajar mengajar peserta didik sebagai pihak

¹⁷Tim Dosen Administrasi Pendidikan UPI, *Manajemen Pendidikan*, (Bandung: Alfabeta, 2009), h. 205.

¹⁸Hasbullah, *Otonomi Pendidikan*, (Jakarta: PT Rajawali Pers, 2010), h. 121

¹⁹Departemen Agama, *Wawasan Tugas Guru dan Tenaga Kependidikan*, (t. tp., Direktorat Jenderal Kelembagaan Agama Islam, 2005), h. 47

²⁰ Prayitno, *Dasar Teori dan Praksis Pendidikan*, (Jakarta: Grasido, 2009), h. 63

yang ingin meraih cita-cita, memiliki tujuan dan kemudian ingin mencapainya secara optimal.

Peserta didik menjadi factor penentu sehingga menuntut dan dapat memengaruhi segala sesuatu yang diperlukan untuk mencapai tujuan belajarnya. Jadi dalam proses belajar mengajar yang diperhatikan pertama kali adalah peserta didik, bagaimana keadaan dan kemampuannya, baru setelah itu menentukan komponen-komponen lain meliputi bahan apa yang diperlukan, bagaimana cara yang tepat untuk bertindak, alat dan fasilitas apa yang cocok dan mendukung, semua itu harus di sesuaikan dengan keadaan dan karakteristik siswa. Itulah sebabnya siswa atau peserta didik harus diperlakukan dan memperlakukan dirinya bukan sebagai objek, tetapi sebagai subjek yang aktif dalam kegiatan belajar mengajar.

Dengan demikian peserta didik adalah individu yang memiliki potensi untuk berkembang, dan mereka berusaha mengembangkan potensinya itu melalui proses pendidikan pada jalur dan jenis pendidikan tertentu. Dalam perkembangan peserta didik ini, secara hakiki memiliki kebutuhan-kebutuhan yang harus dipenuhi. Pemenuhan kebutuhan peserta didik tumbuh dan berkembang mencapai kematangan fisik dan psikis. Kebutuhan yang harus dipenuhi oleh peserta didik diantaranya:

- 1) Kebutuhan jasmaniah; tuntutan siswa yang bersifat jasmaniah, seperti kesehatan jasmani yang dalam hal ini olah raga menjadi materi utama, disamping itu kebutuhan-kebutuhan lain seperti: makan, minum, tidur, pakaian dan sebagainya, perlu mendapat perhatian.
- 2) Kebutuhan akan rasa aman; kebutuhan rasa aman dan perlindungan yang dibagi menjadi perlindungan fisik dan perlindungan psikologis. Perlindungan fisik meliputi perlindungan atas ancaman terhadap tubuh atau

hidup seperti penyakit, kecelakaan, bahaya dari lingkungan dan sebagainya, sedangkan psikologis yaitu perlindungan atas ancaman dari pengalaman yang baru dan asing.

- 3) Kebutuhan akan kasih sayang; seluruh peserta didik membutuhkan kasih sayang, baik berasal dari orangtua, pengajar, sahabat sekolah, serta dari orang-orang yang berada pada sekitarnya.
- 4) Kebutuhan akan penghargaan dan harga diri; kebutuhan akan penghargaan terlihat dari kecenderungan peserta didik untuk diakui dan diperlakukan sebagai orang yang berharga diri. Mereka ingin memiliki sesuatu, ingin dikenal dan ingin diakui keberadaannya di tengah orang lain.
- 5) Kebutuhan aktualisasi diri; peserta didik menginginkan agar setiap usaha yang dilakukannya di sekolah, terutama dalam bidang akademis berhasil dengan baik.²¹

D. Multimedia

1. Pengertian Multimedia

Multimedia berasal dari multi dan media. “multi” berasal dari bahasa latin, yaitu “*nouns*” yang berarti banyak atau bermacam-macam. Sedangkan kata “media” berasal dari bahasa latin dan merupakan bentuk jamak dari kata “*medium*”, yang secara harfiah berarti “perantara atau pengantar”, atau pengantar pesan asal pengirim pada penerima pesan. Dengan demikian media pembelajaran ialah sarana pengarah berita belajar atau pengarah pesan.²²

Media pembelajaran Multimedia merupakan penggunaan berbagai jenis media secara bersama dan serempak melalui satu alat saja. Multimedia adalah media yang menggabungkan dua unsur atau lebih media yang terdiri dari teks,

²¹Desmita, *Psikologi Perkembangan Peserta Didik*, (Cet. VI; Bandung: PT. Remaja Rosdakarya, 2016), h. 68,70

²²Syaiful Bahri Djamarah dan Aswan Zain, *Strategi Belajar Mengajar*, (Cet. III; Jakarta: Rineka Cipta, 2006), h. 120

grafis, gambar, foto, audio, video dan animasi secara terintegrasi. Multimedia terbagi menjadi dua kategori, yaitu : multimedia linier dan multimedia interaktif.²³

Menurut Vaughan multimedia merupakan kombinasi teks, seni, suara, gambar, animasi, dan video yang disampaikan dengan komputer atau dimanipulasi secara digital dan dapat disampaikan dan/atau dikontrol secara interaktif.²⁴

Multimedia adalah salah satu media pembelajaran yang dipandang dapat memberikan pengalaman belajar yang secara langsung berkenaan dengan gambaran-gambaran nyata objek yang disesuaikan. Sehingga dengan menggunakan multimedia peserta didik dapat termotivasi dalam proses belajar mengajar, khususnya pada mata pelajaran Sejarah Kebudayaan Islam.

Multimedia menurut beberapa ahli mendefinisikan dalam buku Niken Ariani dan Dany Haryanto, diantaranya adalah:

- a. Turban dkk mendefinisikan multimedia adalah kombinasi dari paling sedikit dua media input atau output media ini dapat berupa audio (suara, musik), animasi, video, teks, grafik, dan gambar.
- b. Robin dan Linda mengatakan multimedia adalah alat yang dapat menciptakan presentasi yang dinamis dan interaktif yang mengkombinasikan teks, grafik, animasi, audio, dan video.
- c. Wahono mengartikan multimedia adalah sebagai perpaduan antara teks, grafik, sound, animasi, dan video untuk menyampaikan pesan kepada publik.
- d. Zeembry menyebutkan multimedia merupakan kombinasi dari data teks, audio, gambar, animasi, video, dan interaksi.²⁵

2. Manfaat Multimedia

Menurut Nunu Mahnun, media pembelajaran jika dipilih dan dirancang secara baik, media dapat membantu guru dan siswa melakukan komunikasi dua arah secara aktif selama proses pembelajaran. Tanpa media, seorang guru mungkin akan cenderung berbicara satu arah kepada siswa. Namun dengan media,

²³IIF Khoiril Ahmadi, DKK, *Strategi Pembelajaran Sekolah Terpadu*, (Jakarta, Prestasi Pustaka Publisher, 2010), h. 158

²⁴Iwan Binanto, *Multimedia Digital Dasar Teori dan Pengembangannya*, (Yogyakarta: C. V Andi Offset, 2010), h. 2

²⁵Niken Ariani, Dany Haryanto, *Pembelajaran Multimedia di Sekolah*, (Jakarta: Prestasi Pustaka Publisher, 2010), h. 11

guru dapat mengatur kelas sehingga bukan hanya guru sendiri yang aktif tetapi siswa juga.²⁶

Media pembelajaran mempunyai manfaat yang utama adalah membantu siswa untuk memahami materi pembelajaran yang disampaikan oleh gurunya. Tetapi menurut beberapa ahli pendidikan media pengajaran mempunyai manfaat yang lebih luas, diantaranya, manfaat media pengajaran antara lain:

- a. Pengajaran akan lebih menarik perhatian siswa sehingga dapat menumbuhkan motivasi belajar.
- b. Bahan pengajaran akan lebih jelas maknanya sehingga dapat lebih dipahami oleh siswa dan memungkinkan menguasai dan mencapai tujuan pembelajaran.
- c. Metode mengajar akan lebih bervariasi, tidak semata-mata komunikasi verbal melalui penuturan kata-kata guru, sehingga siswa tidak bosan dan guru tidak kehabisan tenaga, apalagi kalau guru mengajar pada setiap jam pelajaran.
- d. Siswa dapat lebih banyak melakukan kegiatan belajar sebab tidak hanya mendengarkan uraian guru, tetapi juga aktivitas lain seperti mengamati, melakukan, mendemonstrasikan, memerankan dan lain-lain.²⁷

3. Jenis-jenis Multimedia

Jenis-jenis multimedia terdiri dari: Multimedia Interaktif, Multimedia Hiperaktif, Multimedia Linear, Multimedia Presentasi Pembelajaran, Multimedia pembelajaran mandiri, Multimedia Kits, Hypermedia, Media Interaktif, Virtual Realitas. Penjelasannya adalah sebagai berikut:

- a. Multimedia Hiperaktif. Multimedia jenis ini mempunyai struktur dengan elemen elemen terkait yang dapat diarahkan oleh pengguna melalui tautan (link) dengan elemen elemen multimedia yang ada. Isitilah Richmedia juga dipakai untuk menyebut Multimedia Hiperaktif (Nasution, Efendi Napitupulu dan Simarmata, 2018). Contoh: world wide web, web site, mobile banking, Game online, dan lain-lain.
- b. Multimedia Linear / Sequential. Multimedia Linear adalah jenis multimedia yang berjalan lurus. Multimedia jenis ini bisa dilihat pada semua jenis film, tutorial video, dan lain-lain. Multimedia Interaktif adalah jenis multimedia interaksi, artinya ada interaksi antara media dengan pengguna media melalui bantuan komputer, mouse, keyboard dan sebagainya. Multimedia linear berlangsung tanpa kontrol navigasi dari pengguna. Penyajian multimedia liner

²⁶Nunu Mahnun, *Media dan Sumber Belajar Berbasis Teknologi dan Informasi*, (Yogyakarta: Aswaja Pressindo, 2014), h. 13

²⁷Muhammad Khalilullah, *Media Pembelajaran Bahasa Arab*, (Yogyakarta: Aswaja Pressindo), h. 28

harus berurutan atau sekuensial dari awal sampai akhir. Contoh: Movie/film, e-book, musik, siaran TV.

3. Multimedia presentasi pembelajaran. Multimedia presentasi pembelajaran adalah alat bantu guru dalam melaksanakan proses pembelajaran di kelas dan tidak untuk menggantikan peran guru secara keseluruhan. Contohnya: Microsoft Power Point.
4. Multimedia pembelajaran mandiri. Multimedia pembelajaran mandiri adalah perangkat lunak pembelajaran yang dapat dimanfaatkan oleh siswa secara mandiri tanpa bantuan guru. Multimedia pembelajaran mandiri harus dapat memadukan *explicit knowledge* dan *tacit knowledge*, mengandung fitur assemen untuk latihan, ujian dan simulasi termasuk tahapan pemecahan masalah. Contohnya: Macromedia Authorware atau Adobe Flash.
5. Multimedia kits. Multimedia kits adalah kumpulan bahan pembelajaran yang melibatkan lebih dari satu jenis media dan diorganisir sekitar topik tunggal, yang termasuk multimedia kits di antaranya yaitu: CD-ROM, slide, kaset, audio, gambar diam, study cetak, transparansi overhead. Keunggulan: multimedia kits membangkitkan minat karena mereka multi sensorik. Multimedia kits menjadi mekanisme ideal untuk merangsang kerja kelompok proyek kecil. Multimedia kits memiliki keunggulan yaitu dapat diangkut dan digunakan di luar kelas (logistik).
6. Hypermedia. Dokumen berurut terdiri dari teks, audio, informasi visual disimpan dalam sebuah komputer. Contohnya adalah dengan pembelajaran menggunakan link pada sebuah web.
7. Media Interaktif. Sistem ini merupakan sistem pengiriman pembelajaran yang direkam secara visual, suara, dan bahan video yang disajikan di bawah kontrol komputer untuk tinjauan yang tidak hanya melihat dan mendengar gambar dan suara tetapi juga membuat tanggapan aktif. Keunggulan: beberapa media teks, audio, grafik, gambar diam, dan gambar gerak semua dapat dikombinasikan dalam satu sistem yang mudah digunakan.
8. Virtual Realitas. Media yang dapat divisualisasikan dengan tempat seperti di dunia nyata. Keunggulan: untuk digunakan menggambarkan berbagai jenis aplikasi umumnya terkait dengan lingkungan yang sangat mendalam, sangat visual, dan berbasis 3 Dimensi.²⁸

4. Bentuk-bentuk Multimedia

Multimedia merupakan pengemasan materi pembelajaran dengan memadukan berbagai ragam media untuk dipelajari siswa sesuai dengan tujuan yang hendak dicapai. Terdapat berbagai macam bentuk media yang dapat dipadukan di antaranya adalah teks, suara, gambar atau foto, film (video), dan animasi.

- a. Teks. Teks adalah rangkaian tulisan yang tersusun sehingga memiliki makna sebagai informasi yang hendak disampaikan.
- b. Suara (audio). Suara merupakan unsur penting yang harus dipertimbangkan dalam pengembangan multimedia. Ada dua fungsi pengembangan suara

²⁸Simarmata, *Media dan Multimedia Pembelajaran: Teori & Praktik*, (Yayasan Kita Menulis, 2020). h. 4

dalam multimedia yakni fungsi penjelasan (*eksplanation*) adalah fungsi suara sebagai media untuk menjelaskan materi atau bahan ajar yang hendak disampaikan melalui multimedia. Sedangkan fungsi efek suara (*sound efek*) adalah sebagai bahan untuk mempercantik penampilan multimedia itu sendiri, misalnya unsur musik dan efek-efek lainnya.

- c. Animasi. Animasi dalam pengembangan multimedia peran animasi dapat berupa bagian yang tidak terpisah dari multimedia itu sendiri atau hanya bagian pelengkap dari program multimedia.
- d. Bagan dan grafik. Fungsi bagan dan multimedia adalah untuk menyajikan ide atau gagasan yang sulit bila hanya disampaikan melalui teks atau suara saja. Dengan demikian fungsi bagan untuk memperjelas penyajian informasi/pesan yang biasanya disajikan melalui suara. Grafik adalah gambar sederhana yang menggunakan titik-titik, garis atau gambar dan simbol-simbol verbal lainnya yang berfungsi untuk menggambarkan data secara kuantitatif tentang perkembangan sesuatu, atau membandingkan suatu objek tertentu.²⁹
- e. Image. Image secara umum image atau grafik berarti stillimage (gambar tetap), seperti: foto dan gambar. Manusia sangat berorientasi pada visual (*visual-oriented*), dan gambar merupakan sarana yang sangat baik untuk menyajikan informasi. Semua objek yang disajikan dalam bentuk grafik adalah bentuk setelah dilakukan encoding dan tidak mempunyai hubungan langsung dengan waktu.³⁰
- f. Video. Video merupakan hasil pemrosesan yang diperoleh dari kamera. Video juga sebagai elemen multimedia paling kompleks karena penyampaian informasi yang lebih komunikatif dibandingkan gambar biasa. Dalam video, informasi disajikan dalam kesatuan utuh dari objek yang dimodifikasi sehingga terlihat saling mendukung penggambaran yang seakan terlihat hidup.³¹

5. Penggunaan Multimedia

Penggunaan pembelajaran berbasis multimedia adalah kegiatan pembelajaran yang memanfaatkan komputer untuk membuat dan mengabungkan teks, grafik, audio, gambar bergerak (video dan animasi) dengan mengabungkan link dan tool yang memungkinkan pemakai untuk melakukan navigasi, berinteraksi, berkreasi dan berkomunikasi.³²

²⁹Wina Sanjaya, *Media Komunikasi Pembelajaran*, (Jakarta: Kencana Prenada Media Group, 2012), h. 227

³⁰Dina Indriani, *Ragam Alat Bantu Media Pengajaran*, (Yogyakarta: Diva Press, 2011), h. 100

³¹ Ariesto Hadi Sutopo, *Teknologi Informasi dan Komunikasi dalam Pendidikan*, (Yogyakarta: Graha Ilmu, 2012), h. 111

³²Rusman, *Belajar dan Pembelajaran Berbasis Komputer*, (Bandung: Alfabeta, 2012), h. 140

Penggunaan multimedia dalam pembelajaran menjadi sangat penting mengingat berbagai keuntungan yang secara ringkas adalah:

- a. Pembelajaran menjadi lebih menarik sehingga meningkatkan motivasi belajar dan perhatian peserta didik.
- b. Meningkatkan daya ingat sehingga memudahkan pemahaman peserta didik terhadap materi yang disampaikan.
- c. Meningkatkan mutu pembelajaran karena multimedia pembelajaran dapat memperjelas penyajian materi dan mengatasi keterbatasan indera, ruang, dan waktu.³³

Dasar penggunaan multimedia atau media pendidikan, diantaranya:

- a. Manusia memiliki potensi untuk berkembang dengan mendengarkan pendengaran, penglihatan serta hati (pikiran).
- b. Sesuatu yang konkrit akan lebih mudah dipelajari daripada yang abstrak.
- c. Sesuatu yang abstrak perlu dikonkritkan.
- d. Dengan itu dibutuhkan media pembelajaran dalam pembelajaran.

Sesuai dengan Firman Allah SWT dalam QS. An-Nahl/16:78, berbunyi:

وَاللَّهُ أَخْرَجَكُمْ مِنْ بُطُونِ أُمَّهَاتِكُمْ لَا تَعْلَمُونَ شَيْئًا وَجَعَلَ لَكُمُ السَّمْعَ

وَالْأَبْصَارَ وَالْأَفْئِدَةَ لَعَلَّكُمْ تَشْكُرُونَ

Terjemahnya:

“Dan Allah mengeluarkan kamu dari perut ibumu dalam keadaan tidak mengetahui sesuatu pun, dan Dia memberimu pendengaran, penglihatan, dan hati nurani, agar kamu bersyukur”.³⁴

Berdasarkan konsep Al-Qur'an diatas, manusia ketika dilahirkan tidak mengetahui apa-apa, sebagaimana teori tabularasa seperti kertas putih yang belum ada tulisannya, maka lingkungannya yang kemudian memperbaiki perkembangan

³³ Azhar Arsyad, *Media Pembelajaran*, (Jakarta: Raja Grafindo Persada, 2009), h. 171-172

³⁴ Kementerian Agama RI, *Al-Qur'an dan Terjemahannya*, h. 275

selanjutnya. Allah swt, menjadikan telinga sehingga manusia akan mendengarkan suatu berita, suatu pengetahuan, suatu pengertian, tetapi sifatnya masih abstrak. Allah swt, menjadikan mata sebagai penglihatan dengan melihat terjadi proses dalam diri anak yang merupakan realisasi apa yang didengar. Gambaran nyata pengertian pengetahuan timbul dari penglihatan. Optimalisasi indera manusia merupakan akumulasi dari apa yang didengar dan dilihat/hasil kerja hati yang telah diberikan Allah SWT. Konsep belajar dalam ayat di atas adalah upaya sadar dan terencana untuk menjadikan peserta didik secara aktif mengembangkan potensi pendengaran , penglihatan dan hatinya untuk memperoleh pengetahuan agar menjadi manusia yang pandai bersyukur.³⁵



³⁵ Asnawir dan Basyiruddin Usman, *Media Pembelajaran*, (Jakarta:Ciputat Pers, 2002),h. 13.

BAB III

METODOLOGI PENELITIAN

A. Jenis dan Lokasi Penelitian

1. Jenis penelitian

Pendekatan yang digunakan dalam penelitian ini adalah pendekatan kualitatif, penelitian kualitatif yaitu, penelitian yang tidak menggunakan perhitungan.¹ atau diistilahkan dengan penelitian ilmiah yang menekankan pada karakter alamiah sumber data. Sedangkan penelitian kualitatif menurut Sukmadinata yaitu suatu penelitian yang ditujukan untuk mendeskripsikan dan menganalisis fenomena, peristiwa, aktivitas sosial, sikap, kepercayaan, persepsi, pemikiran orang secara individu maupun kelompok.²

Jenis penelitian ini termasuk penelitian kualitatif, karena pendekatan yang digunakan adalah melalui pendekatan kualitatif deskriptif, maksudnya dalam prosedur pemecahan masalah diselidiki dengan menggambarkan keadaan objek pada penelitian berdasarkan fakta atau yang ada sekarang.

Penelitian kualitatif merupakan proses penelitian yang menghasilkan data berupa kata-kata tertulis atau lisan dari orang-orang dan perilaku yang dapat diamati. Karena itu, penelitian ini menggunakan metode deskriptif tentang segala sesuatu yang berkaitan dengan Upaya Guru dalam Memotivasi Peserta Didik Melalui Penggunaan Perangkat Multimedia khususnya pada mata pelajaran Sejarah Kebudayaan Islam di MTs Negeri 3 Kota Bima.

2. Lokasi penelitian

Sesuai dengan judul yang diteliti, maka pada pelaksanaan penelitian ini peneliti mengambil lokasi penelitian di MTs Negeri 3 Kota Bima.

¹Lexi J, Moleong, *Metodologi Penelitian Kualitatif*, (Bandung: PT. Remaja Rosda Karya, 2002), h. 2.

²Nana Syaodih Sukmadinata, *Metode Penelitian Pendidikan*, (Bandung: PT. Remaja Rosdakarya, 2007), h. 60.

B. Pendekatan Penelitian

Dalam dunia pendidikan, ada dua pendekatan penelitian yang populer yaitu kualitatif serta kuantitatif. Lalu, Penelitian ini memakai pendekatan deskriptif kualitatif, yang lebih mempertegas makna dan proses daripada hasil.

Pendekatan deskriptif kualitatif ini digunakan untuk menggambarkan perkara yang sekarang terjadi, yang mencakup evaluasi perilaku atau anggapan terhadap individu, organisasi serta kondisi yang ada. Dengan istilah lain, pendekatan kualitatif deskriptif bertujuan untuk memberikan ilustrasi yang jelas perihal keadaan yang ada.³ Pendekatan ini memberikan ilustrasi atau keadaan yang terjadi tentang upaya guru dalam memotivasi peserta didik melalui penggunaan perangkat multimedia khususnya pada mata pelajaran Sejarah Kebudayaan Islam.

C. Sumber Data

Sumber data pada penelitian ini merupakan subyek dari mana data itu diperoleh. Jika peneliti memakai wawancara atau kuesioner pada pengumpulan data, maka sumber datanya adalah responden, ialah orang yang menjawab pertanyaan peneliti, baik pertanyaan tertulis maupun lisan serta apabila peneliti memakai dokumentasi maka gambar atau catatan adalah sumber datanya. Sementara isi catatan sebagai subjek penelitian atau variabel penelitian.⁴

Ada dua macam sumber data dalam penelitian ini, yaitu sumber data primer dan sumber data sekunder. Dua sumber data ini bermanfaat dalam menentukan data yang seharusnya menjadi prioritas dalam penelitian.

1. Sumber Data Primer

³Sudaryono, *Metodologi Penelitian: Kuantitatif, Kualitatif dan MixMethod* (Depok: Rajawali Pers, 2019), h. 88.

⁴Suharsimi Arikunto, *Prosedur Penelitian suatu Pendekatan Praktik* (Jakarta: Rianeka Putra, 2006), h. 155.

Data primer adalah data langsung yang didapatkan peneliti ketika melaksanakan penelitian di lapangan, peneliti berinteraksi langsung dengan informan sehingga data yang diperoleh akurat. Sumber data primer pada penelitian ini ialah pengajar mata pelajaran Sejarah Kebudayaan Islam untuk mendapatkan informasi tentang upaya guru dalam memotivasi peserta didik melalui penggunaan perangkat multimedia pada mata pelajaran Sejarah Kebudayaan Islam.

2. Sumber Data Sekunder

Data sekunder adalah data yang bersifat pendukung yang ditemukan peneliti secara tidak langsung yang sifatnya mendukung serta dapat menunjang kelengkapan data penelitian supaya penelitian ini sinkron dengan fenomena. Adapun data sekunder bersumber pada hasil pengamatan berupa tulisan pembahasan yang terkait dengan tema penelitian ini, baik dokumen, jurnal, majalah, buku, koran, ataupun data dari internet yang berkaitan dengan penelitian ini.

D. Teknik Pengumpulan Data

Pada semua kegiatan penelitian diperlukan sasaran serta target.⁵ Dalam mengumpulkan data merupakan hal yang tidak dapat dihindari dalam aktivitas penelitian menggunakan pendekatan apa saja, pengumpulan data menjadi tingkatan yang sangat strategis supaya membentuk penelitian yang layak dan berkualitas.⁶

Untuk menghasilkan data atau sumber yang dibutuhkan peneliti, bisa memakai beberapa teknik pengumpulan data, yaitu:

1. Wawancara

⁵Burhan Bungin, *Metode Penelitian Kualitatif* (Jakarta: PT Raja Grafindo Persada, 2004).

⁶Sadarwan Danim, *Menjadi Peneliti Kualitatif* (Jakarta: CV Pustaka Setia, 2002), h. 51.

Wawancara ialah suatu metode yang digunakan untuk mendapatkan informasi yang berhubungan dengan fenomena atau kejadian yang terkait dengan permasalahan yang akan diteliti dengan mempersiapkan instrument wawancara untuk mengajukan pertanyaan-pertanyaan kepada informan. Dalam pengumpulan data, peneliti menggunakan metode wawancara jenis wawancara semi terstruktur. Tujuannya ialah agar mengetahui permasalahan secara terbuka, dimana pihak yang diajak wawancara diminta pendapat, dan idenya tentang permasalahan yang ada. Adapun pihak yang diwawancarai ialah pengajar Sejarah Kebudayaan Islam dan peserta didik untuk mendapatkan data terkait penelitian ini.

2. Dokumentasi

Dokumentasi ialah sarana yang dapat mendukung kebenaran dan keakuratan data yang diperoleh di lapangan. Dokumentasi merupakan catatan peristiwa yang telah berlalu, yang berbentuk gambar, tulisan, buku-buku, surat-surat serta arsip dokumen yang berada di lingkungan penelitian. Dalam hal ini, bertujuan untuk mengumpulkan data yang tersedia dalam bentuk dokumen sebagai pendukung data-data yang telah ada sebelumnya melalui wawancara.

E. Instrumen Pengumpulan Data

Instrumen adalah hal penting dalam menentukan mutu suatu penelitian, instrumen merupakan salah satu alat atau perangkat yang diperlukan peneliti dan harus disiapkan sebelum turun ke lapangan untuk melakukan penelitian.

Menurut Suharsimi Arikunto, instrumen pengumpulan data adalah alat bantu yang digunakan oleh peneliti dalam kegiatannya mengumpulkan data agar kegiatan tersebut menjadi sistematis dan dipermudah olehnya.⁷

⁷Mamik, *Metodologi Kualitatif* (Sidoarjo: Zifatama Publisher, 2015), h. 76.

Berikut instrumen yang digunakan peneliti agar mengetahui Upaya Guru dalam Memotivasi Peserta Didik melalui Penggunaan Perangkat Multimedia pada Mata Pelajaran Sejarah Kebudayaan Islam di MTs Negeri 3 Kota Bima. yaitu:

1. Pedoman Wawancara

Pedoman wawancara adalah alat atau instrument yang dipergunakan untuk mengajukan pertanyaan-pertanyaan sesuai maksud tertentu, yaitu mewawancarai pengajar Sejarah Kebudayaan Islam tentang upaya yang dilakukan pendidik untuk memotivasi peserta didik melalui penggunaan perangkat multimedia dan bagian yang mendukung terkait judul skripsi ini.

2. Dokumentasi

Dokumentasi adalah kumpulan data-data dari responden yang berkaitan dengan penelitian yang akan dilakukan oleh peneliti. Dokumentasi tersebut berupa gambar, buku-buku, catatan, transkrip, majalah, surat kabar dan sebagainya.

F. Teknik Pengolahan dan Analisis Data

Pengolahan data sangat berkaitan dengan analisis data. Data yang diperoleh dari berbagai sumber berupa hasil, wawancara, dan dokumentasi yang telah dilakukan sehingga memuat data secara lengkap dan akurat.

Pada teknik pengolahan data, terdapat tiga alur aktivitas dengan mengikuti teori Miles serta Huberman, yaitu:

1. Reduksi Data (*data reductioni*)

Mereduksi data ialah merangkum, mengambil data yang penting dan memisahkan data yang kurang penting. Memfokuskan pada hal-hal yang penting dengan memilah-milah menjadi data yang dapat dikelola dan membuang yang tidak perlu. Peneliti melakukan reduksi dengan memilih data-data yang hanya terkait dengan pembahasan tentang upaya guru dalam

memotivasi belajar peserta didik melalui penggunaan perangkat multimedia pada mata pelajaran Sejarah Kebudayaan Islam. Maka, peneliti mendapatkan hasil yang jelas dan mudah dipahami setelah melakukan reduksi data.

2. Penyajian Data (*data display*)

Penyajian data adalah data yang telah direduksi, disusun secara baik dan diuraikan secara singkat, berupa uraian, bagan atau kesimpulan-kesimpulan sehingga mudah dipahami tentang pembahasan yang terkait. Penelitian yang dilakukan menggunakan informasi langsung yang telah dianalisis kebenarannya. Kemudian disajikan dan diuraikan dalam bentuk deskriptif naratif.


3. Penarikan Kesimpulan (*verification*)

Dalam penelitian ini, kesimpulan masih bersifat sementara baik dari segi objek atau deskripsi yang ditulis sebagai kesimpulan. Kesimpulan sementara ini akan berubah ketika kesimpulan ini tidak mendapat bukti-bukti dan buku pendukung yang kuat. Akan tetapi, jika sudah mempunyai bukti dan data pendukung yang kuat, maka kesimpulan tersebut sudah jelas. Kemudian dalam verifikasi data yaitu membuktikan kebenaran dan keabsahan data melalui informan yang memahami terkait tentang permasalahan yang terjadi, setelah peneliti melakukan wawancara, dan dokumentasi di MTs Negeri 3 Kota Bima. Maka peneliti akan menarik kesimpulan serta menjawab pertanyaan yang terdapat dalam rumusan masalah.

G. Pengujian Keabsahan Data

Uji keabsahan data dalam penelitian kualitatif, dengan melakukan pengecekan keabsahan data menggunakan triangulasi sumber data. Triangulasi sumber data merupakan teknik pemeriksaan keabsahan data yang memanfaatkan sesuatu yang lainnya, di luar data itu untuk keperluan pengecekan atau

pembandingan data.⁸ Berdasarkan teknik tersebut, peneliti membandingkan data yang diperoleh dari hasil wawancara dengan guru Sejarah Kebudayaan Islam, dengan data yang diperoleh dari hasil wawancara dengan peserta didik, sehingga dapat diketahui kesesuaian data hasil wawancara dengan fakta dilapangan. Karena, setiap hal temuan harus dicek keabsahannya agar hasil dari penelitian dapat dipertanggung jawabkan dan keabsahannya dapat dibuktikan kebenarannya.



⁸Sugiyono, *Metodologi Penelitian Kuantitatif, Kualitatif dan R&D* (Cet. XXII; Bandung: Alfabeta, 2015), h. 330.

BAB IV

HASIL PENELITIAN DAN PEMBAHASAN

A. *Gambaran Umum MTs Negeri 3 Kota Bima*

1. Sejarah dan Perkembangan MTs Negeri 3 Kota Bima

Penelitian ini bertempat di MTs Negeri 3 Kota Bima. MTs Negeri 3 Kota Bima berdiri sejak tahun 2009. Nama MTs Negeri 3 Kota Bima lebih banyak dikenal masyarakat Kota Bima dengan nama MTs Satu Atap Rasanae Barat (MTs SA), karena MTsN 3 sebelumnya bergabung dengan sekolah lain pada saat pembangunan yaitu di MIN Kota Bima. Awalnya MTs Negeri 3 Kota Bima adalah Madrasah swasta hasil dari kerjasama antara Pemerintah Australia dengan Pemerintah Indonesia pada tahun 2009. Pada tahun 2009 hingga 2015, MTs SATAP masih satu atap dengan MIN Tolobali Kota Bima, kemudian pada Bulan Oktober tahun 2015, MTs Satu Atap bergabung dengan sekolah induk yaitu MTsN 1 Kota Bima, hingga pada tahun 2018 tepatnya pada tanggal 04 Desember 2018 MTs Satu Atap Rasanae Barat berubah status dari MTs SATAP FILIAL MTs Negeri 1 Kota Bima menjadi MTs Negeri 3 Kota Bima berdasarkan Surat Keputusan Menteri Agama RI nomor 731 tahun 2018.

Hingga saat ini MTs Negeri 3 Kota Bima telah mengalami perkembangan yang cukup pesat. Lokasi Madrasah berada di wilayah Kota Bima, sangat strategis dan mudah dijangkau. Lingkungan yang berdekatan dengan pertokoan dan pasar serta fasilitas umum lainnya menjadikan madrasah cukup dikenal oleh masyarakat, bahkan di luar Kota Bima.

a. Identitas Madrasah

- 1) Nama Madrasah : MTs Negeri 3 Kota Bima
- 2) Jenjang Pendidikan : Madrasah Tsanawiyah
- 3) Status Madrasah : Negeri

- 4) Nama Kepala Madrasah : Taufik, S.Ag. M.A
 5) Nama Kepala TU : Ana Lamon Zihadillah, SE.
 6) Alamat Sekolah : Jl. Wolter Monginsidi No. 30
 7) Kelurahan : Sarae
 8) Kecamatan : Rasanae Barat
 9) Kota : Bima
 10) Provinsi : NTB
 11) Status Gedung Sekolah : Milik Negara
 12) Keadaan Gedung Sekolah : Baik
 13) Terakreditasi : B
 14) Jumlah Ruangan Belajar : 7 Ruangan
 15) Jumlah Kelas : 14 Kelas

b. Visi dan Misi MTs Negeri 3 Kota Bima

• Visi

“Mewujudkan Madrasah Bergenerasi Islami, Disiplin Dan Berprestasi”

Visi tersebut dapat dijabarkan dalam indikator sebagai berikut :

Tabel 4.1 Visi dan Indikator

NO.	Visi	Indikator
1.	Mewujudkan Madrasah Bergenerasi Islam	<p>a. Pengamalan nilai-nilai ajaran agama Islam secara benar dan konsekuen;</p> <p>b. Perilaku yang islami dalam pergaulan di sekolah dan masyarakat;</p> <p>c. Menjadi teladan yang baik bagi semua warga madrasah, orang tua, guru dan masyarakat dalam berperilaku dan bertutur kata yang sesuai dengan ajaran agama</p>

		<p>Islam;</p> <p>d. Berhubungan baik kepada Allah swt. (Hablum minallah) maupun kepada sesama manusia (Hablum minannas) dan alam;</p> <p>e. Menjalin kerja sama dengan masyarakat dalam berbagai kegiatan yang positif sebagai wujud sikap social sesuai dengan syariat Islam.</p>
2.	Disiplin	<p>a. Disiplin warga madrasah/sekolah sesuai dengan standar yang berlaku;</p> <p>b. Kegiatan pembinaan dan pengembangan minat, bakat dan kemandirian siswa.</p> <p>c. Melaksanakan aturan dan tata tertib yang berlaku untuk semua warga madrasah.</p>
3.	Berprestasi	<p>a. Unggul dan berprestasi dalam bidang akademis maupun non akademis;</p> <p>b. Mampu melanjutkan ke jenjang yang lebih tinggi dan diterima di sekolah favorit;</p> <p>c. Perolehan nilai akademis siswa meningkat dari tahun ke tahun;</p> <p>d. Tenaga pendidik dan kependidikan bekerja secara profesional.</p>

Visi tersebut mencerminkan profil dan cita-cita Madrasah yaitu:

- 1) Berorientasi ke depan dengan memperhatikan potensi kekinian;
- 2) Sesuai dengan norma dan harapan masyarakat;

- 3) Ingin mencapai keunggulan dan prestasi yang terbaik;
- 4) Mendorong semangat dan komitmen seluruh warga madrasah dalam mendarma baktikan untuk kepentingan dunia pendidikan;
- 5) Mendorong adanya perubahan yang lebih baik;
- 6) Mengarahkan langkah-langkah strategis (misi) madrasah; dan
- 7) Menunjukkan kewibawaan dan keberadaan madrasah di tengah-tengah masyarakat melalui perilaku dan prestasi.

- Misi

- 1) Menumbuhkembangkan lingkungan dan perilaku religius dengan mengamalkan dan menghayati nilai-nilai Ajaran Agama Islam secara nyata;
- 2) Menumbuhkembangkan perilaku terpuji dan menjadi teladan bagi teman dan masyarakat;
- 3) Meningkatkan hubungan kerja sama antara warga madrasah dengan lingkungan masyarakat melalui berbagai kegiatan positif;
- 4) Meningkatkan sikap disiplin untuk semua warga madrasah;
- 5) Melaksanakan tata tertib yang berlaku untuk semua warga madrasah;
- 6) Membimbing dan mengembangkan minat serta bakat peserta didik melalui kegiatan ekstrakurikuler secara efektif;
- 7) Meningkatkan efektivitas pembelajaran dan bimbingan secara optimal;
- 8) Meningkatkan profesioanalisme dan kompetensi tenaga pendidik dan kependidikan;
- 9) Meningkatkan pelayanan yang optimal bagi seluruh warga sekolah, baik sarana maupun prasarana pendidikan;
- 10) Memotivasi dan menghasilkan siswa yang berprestasi;
- 11) Menumbuhkan semangat keunggulan warga madrasah dalam berkarya dan berdedikasi.

c. Tujuan

Tujuan pendidikan dasar adalah meletakkan dasar kecerdasan, pengetahuan, kepribadian, akhlak mulia, serta keterampilan untuk hidup mandiri dan mengikuti pendidikan lebih lanjut.

Adapun tujuan pendidikan MTs Negeri 3 Kota Bima yang merupakan penjabaran dari visi dan misi madrasah agar komunikatif dan bisa diukur adalah sebagai berikut:

- 1) Terlaksananya peningkatan pembinaan nilai-nilai moral dan akhlakul karimah dalam kehidupan sehari-hari;
- 2) Meningkatkan kedisiplinan untuk semua komponen warga madrasah sesuai dengan standar dan ketentuan yang berlaku;
- 3) Terlaksananya kepatuhan terhadap aturan dan tata tertib yang berlaku untuk semua warga madrasah;
- 4) Terciptanya jalinan kerjasama yang harmonis antara sesama warga madrasah, orang tua siswa, masyarakat, dan semua *stakeholders* madrasah lainnya;
- 5) Terlaksananya tugas pokok dan fungsi (TUPOKSI) masing-masing komponen madrasah;
- 6) Terlaksananya pengembangan kurikulum secara bertahap, melalui pengembangan Kurikulum 2013;
- 7) Tercapainya optimalisasi kegiatan proses belajar mengajar (KBM) yang berorientasi kepada penerapan CTL dan pendekatan saintifik;
- 8) Tercapainya perolehan nilai akademis siswa meningkat dari tahun ke tahun;
- 9) Terlaksananya kegiatan pembinaan dan pengembangan minat dan bakat siswa;
- 10) Peningkatan profesionalitas tenaga pendidik dan kependidikan dengan berbagai kegiatan positif yang sesuai dengan tugasnya.

11) Tercapainya prestasi dalam berbagai kegiatan, baik akademis maupun non akademis.

d. Keadaan Madrasah

1. Lahan dan Bangunan

MTs Negeri 3 Kota Bima beralamat di Jalan Wolter Monginsidi No. 30 Kota Bima Kode Pos 84119. Madrasah ini memiliki luas tanah sekitar 7861 m². Alokasi bangunan sekitar $\frac{3}{4}$ bagian dari luas lahan, sisanya $\frac{1}{4}$ bagian untuk taman dan halaman/lapangan upacara.

Terdapat 3 gedung utama, semua gedungnya dipakai menjadi ruang kelas, sisa beberapa gedung yang dijadikan Ruang Guru, Ruang Perpustakaan, BK, dan UKS. Adapun gedung madrasah/sekolah terdiri dari:

- | | |
|--------------------------|-----------|
| a) Ruang Jumlah kelas | : 7 Ruang |
| b) Ruang serbaguna/ Aula | : - Ruang |
| c) Laboratorium Bahasa | : - Ruang |
| d) Laboratorium Fisika | : - Ruang |
| e) Laboratorium Biologi | : - Ruang |
| f) Perpustakaan | : 1 Ruang |
| g) Ruang Multimedia | : - Ruang |
| h) Ruang Komputer | : - Ruang |
| i) Ruang Keterampilan | : - Ruang |
| j) Ruang Kepala Sekolah | : 1 Ruang |
| k) Ruang Guru | : 1 Ruang |
| l) Ruang Wakil Kepala | : - Ruang |
| m) Ruang UKS | : 1 Ruang |
| n) Ruang BK | : 1 Ruang |
| o) Ruang Tata Usaha | : 1 Ruang |

- p) Musholla : 1 Ruang
 q) Kantin Siswa : 2 Ruang
 r) Rumah Penjaga : - Ruang
 s) Pos Satpam : 1 Ruang
 t) WC Siswa : 6 Ruang
 u) WC Guru : 2 Ruang
 v) WC Kepala Sekolah : - Ruang
 w) WC Penjaga Sekolah : - Ruang

2. Guru dan Tenaga Kependidikan

a) Keadaan Guru

Pada Tahun Pelajaran 2019/2020 ini MTs Negeri 3 Kota Bima dibina oleh 55 orang guru, terdiri dari Guru Tetap sebanyak 15 orang, dan Guru Honorer sebanyak 40 orang. Adapun data guru berdasarkan Status Kepegawaian dapat diuraikan sebagai berikut:

b) Tenaga kependidikan

Tabel 4.2 Keadaan Guru

No.	Status kepegawaian	JenisKelamin		Jumlah
		Laki-laki	Perempuan	
1.	PNS	10	5	15
2.	Honorer	12	28	40
	Jumlah	22	33	55

Jumlah seluruh tenaga kependidikan di MTs Negeri 3 Kota Bima adalah sebanyak 18 orang. Terdiri dari 3 orang PNS dan tenaga honorer 15 orang sebagaimana tabel berikut:

Tabel 4.3 Jumlah Tenaga Kependidikan

No.	Status kepegawaian	JenisKelamin		Jumlah
		Laki-laki	Perempuan	
1.	PNS	1	2	3
2.	Honorer	10	5	15
Jumlah		11	7	18

3. Keadaan Siswa Tahun Pelajaran 2020/2021

Tabel 4.4 Keadaan Siswa

No.	KELAS	Keadaan Siswa		Jumlah
		Laki-laki	Perempuan	
1.	VII	89	72	161
2.	VIII	93	83	176
3.	IX	73	67	140
		255	222	477

4. Teknik Pembelajaran

Muatan Kurikulum MTs Negeri 3 Kota Bima adalah kurikulum 2013 yang meliputi sejumlah mata pelajaran yang keluasan dan kedalamannya sesuai dengan Standar Kompetensi dan Kompetensi Dasar yang ditetapkan oleh BSNP, Kemenag, dan muatan lokal yang dikembangkan oleh sekolah serta kegiatan pengembangan diri.

Pembelajaran setiap mata pelajaran dilaksanakan dalam suasana yang menyenangkan, kontekstual, saling menerima, menghargai, akrab, terbuka, dan saling belajar antara peserta didik dan pendidik. Metode pembelajaran diarahkan berpusat pada siswa dengan menekankan pada pembelajaran kontekstual (CTL) dengan memperhatikan perkembangan kekinian dari berbagai aspek kehidupan. Guru sebagai fasilitator mendorong dan memberikan ruang peserta didik untuk

mengembangkan potensinya, belajar secara aktif, kreatif, dan menyenangkan serta inovatif dengan memanfaatkan media pembelajaran berbasis TIK.

Tabel 4.5 Jumlah Mata Pelajaran

No.	MATA PELAJARAN	KELAS 7	KELAS 8	KELAS 9
1.	Pendidikan Agama dan Budi Pekerti			
	a. Al-Qur'an Hadist	✓	✓	✓
	b. Fiqih	✓	✓	✓
	c. Akidah Akhlak	✓	✓	✓
	d. SKI	✓	✓	✓
2.	Pendidikan Kewarganegaraan	✓	✓	✓
3.	Bahasa Indonesia	✓	✓	✓
4.	Bahasa Arab	✓	✓	✓
5.	Matematika	✓	✓	✓
6.	IPA Terpadu	✓	✓	✓
7.	IPS Terpadu	✓	✓	✓
8.	Bangsa Inggris	✓	✓	✓
9.	Seni Budaya	✓	✓	✓
10.	Penjaskes	✓	✓	✓
11	Prakarya dan Kewarganegaraan	✓	✓	✓

2. Upaya yang Dilakukan oleh Guru dalam Memotivasi Peserta Didik Melalui Penggunaan Perangkat Multimedia pada Mata Pelajaran Sejarah Kebudayaan Islam di MTs Negeri 3 Kota Bima

Upaya guru adalah suatu aktivitas guru yang dilakukan dalam rangka membimbing, mendidik, mengajar dan melakukan *transfer of knowledge* kepada anak didik sesuai dengan kemampuan dan keprofesionalan yang dimiliki. Jadi dapat dipahami bahwa upaya guru adalah bagian dari tugas utama yang harus dilaksanakan oleh orang yang memberikan pengarahan dan bimbingan kepada peserta didik dalam pembinaan akhlak. Dalam proses belajar mengajar tentu terdapat upaya-upaya yang dilakukan oleh guru dalam memotivasi peserta didik, salah satunya melalui penggunaan perangkat multimedia. Pada mata pelajaran Sejarah Kebudayaan Islam penggunaan perangkat multimedia sangat dibutuhkan dalam memotivasi peserta didik.

Berdasarkan hasil wawancara peneliti dengan ibu Surtimah Mulyani, S.Pd.I. selaku guru mata pelajaran Sejarah Kebudayaan Islam di MTs Negeri 3 Kota Bima mengenai upaya yang dilakukan oleh guru dalam memotivasi peserta didik melalui penggunaan perangkat multimedia pada mata pelajaran sejarah kebudayaan islam di MTs Negeri 3 Kota Bima bahwa:

“Iya, jadi ada beberapa upaya yang saya lakukan untuk meningkatkan motivasi belajar peserta didik adalah melakukan pengondisian kelas, menggunakan metode pembelajaran yang bervariasi, melibatkan peserta didik dalam pembelajaran, menciptakan suasana belajar yang menyenangkan, memberikan reward dan punishment kepada peserta didik, dan menggunakan perangkat multimedia atau alat bantu pembelajaran.”¹

Berdasarkan hasil wawancara tersebut, dalam memotivasi peserta didik ada beberapa upaya yang dilakukan oleh ibu Surtimah Mulyani, S.Pd.I selaku guru mata pelajaran Sejarah Kebudayaan Islam diantaranya adalah melakukan

¹ Surtimah Mulyani (45 tahun), Guru Sejarah Kebudayaan Islam, *Wawancara*, Ruang Kelas VII BL MTs Negeri 3 Kota Bima, 17 Mei 2022

pengondisian kelas, menggunakan metode pembelajaran yang bervariasi, melibatkan peserta didik dalam pembelajaran, menciptakan suasana belajar yang menyenangkan, memberikan *reward* dan *punishment* kepada peserta didik, dan menggunakan perangkat multimedia atau alat bantu pembelajaran.

a. Pengondisian Kelas yang Kondusif

Kondisi atau suasana kelas yang nyaman dan menyenangkan biasanya membuat peserta didik dapat belajar dengan baik, dan kondisi kelas yang tidak nyaman bisa membuat peserta didik tidak belajar dengan baik. Maka sudah menjadi tanggung jawab bersama antara seorang pendidik dan peserta didik di kelas untuk dapat mengelola kelas dengan baik dan menciptakan serta memelihara kondisi belajar yang menyenangkan, dan bila terjadi hal-hal yang dapat mengganggu kelancaran dan kenyamanan dalam belajar maka secepatnya pendidik dan peserta didik berusaha mengembalikannya, hal tersebut tentu membutuhkan kedisiplinan kelas.

Berdasarkan hasil wawancara peneliti dengan ibu Surtimah Mulyani, S.Pd.I. selaku guru mata pelajaran Sejarah Kebudayaan Islam di MTs Negeri 3 Kota Bima mengenai pengondisian kelas yang kondusif mengemukakan bahwa:

“Pengondisian kelas yang kondusif itu sangat penting karena dengan melakukan pengondisian kelas tersebut suasana belajar menjadi efektif dan optimal. Selain itu siswa juga akan merasa termotivasi dan semangat pada saat proses belajar mengajar.”²

Berdasarkan hasil wawancara tersebut, sebelum kegiatan pembelajaran dimulai, ibu Surtimah Mulyani, S.Pd.I menyambut peserta didik dengan selalu memberikan salam dan senyuman. Tidak lupa juga berdoa yang dipimpin oleh ketua kelas. Sebelum memulai pembelajaran, guru terlebih dahulu memberikan motivasi kepada peserta didik dengan melakukan pengondisian tempat duduk,

² Surtimah Mulyani (45 tahun), Guru Sejarah Kebudayaan Islam, *Wawancara*, Ruang Kelas VII BL MTs Negeri 3 Kota Bima, 17 Mei 2022

pengondisian media pembelajaran yang akan digunakan dalam pembelajaran serta melakukan tanya jawab mengenai materi yang diajarkan pada pertemuan sebelumnya lalu mengaitkan dengan materi pembelajaran yang akan dilakukan.

b. Menggunakan Metode Pembelajaran yang Bervariasi

Dalam dunia pendidikan bagi seorang guru jika hanya memakai satu metode dalam proses kegiatan belajar mengajar tidak akan bisa memecahkan suatu masalah yang sedang dialami oleh peserta didik. Seorang guru dituntut untuk memiliki kreativitas yang tinggi dalam menggunakan metode mengajar yang bervariasi dan menyenangkan, tidak monoton dan membosankan agar materi pelajaran yang disampaikan kepada peserta didik dapat diterima dengan senang, antusias dan diserap isinya.

Seperti yang disampaikan oleh ibu Surtimah Mulyani, S.Pd.I selaku guru mata pelajaran Sejarah Kebudayaan Islam bahwa:

“Dalam proses pembelajaran SKI ini, tidak bisa hanya menggunakan metode ceramah saja, tetapi harus juga diterapkan beberapa metode lainnya seperti metode diskusi kelompok, metode demonstrasi, metode penugasan serta metode tanya jawab. Sehingga melalui beberapa metode tersebut serta dengan adanya penggunaan perangkat LCD, siswa akan lebih mudah mengingat dan memahami materi yang diajarkan dan siswa juga akan menjadi lebih aktif dan termotivasi dalam belajar.”³

Hal tersebut juga disampaikan oleh salah satu peserta didik kelas VIII BL yaitu Afda Fariani bahwa:

“Cara ngajarnya ibu Sur bagus kak, metodenya bukan hanya ceramah saja, ada diskusi kelompok, ada tanya jawab juga. Jadinya kami tidak bosan karena cara mengajarnya menyenangkan, kami juga jadi lebih aktif dan cepat paham dengan apa yang disampaikan.”⁴

Berdasarkan hasil wawancara tersebut, bahwa metode pembelajaran yang digunakan oleh ibu Surtimah Mulyani, S.Pd.I pada mata pelajaran Sejarah

³ Surtimah Mulyani, Guru Sejarah Kebudayaan Islam, *Wawancara*, Ruang Kelas VII BL MTs Negeri 3 Kota Bima, 17 Mei 2022.

⁴ Afda Fariani, Peserta Didik Kelas VIII BL, *Wawancara*, Mushalla MTs Negeri 3 Kota Bima, 24 Mei 2022.

Kebudayaan Islam tidak hanya menggunakan metode ceramah saja, tetapi juga menggunakan beberapa metode pembelajaran lainnya seperti metode diskusi kelompok, metode demonstrasi, metode penugasan, metode tanya jawab serta dengan adanya penggunaan perangkat LCD, akibatnya peserta didik akan lebih mudah mengingat dan memahami materi yang disampaikan, selain itu peserta didik juga akan lebih aktif dan termotivasi dalam proses belajar mengajar.

c. Melibatkan Peserta Didik dalam Pembelajaran

Umumnya, guru mengajar karena mereka senang mengajar. Salah satu kunci pembelajaran yang efektif adalah guru mampu menyampaikan pengetahuan dengan jelas dan penuh antusiasme. Dalam kemampuan tersebut sekaligus terkandung rahasia untuk menjadi guru yang benar-benar hebat. Menjadi guru yang sukses sangat bergantung pada kemampuan guru menciptakan hubungan yang harmonis dengan peserta didik. Hubungan tersebut akan meningkatkan kemungkinan bahwa peserta didik akan memperhatikan dan memahami pesan guru. Jika peserta didik memperhatikan dengan seksama, mereka akan dengan tekun dan gigih melakukan tugas mereka, meskipun ada banyak tantangan dan hambatan. Mereka akan terlihat senang menyelesaikan tugas mereka dan itu berarti bahwa mereka merasa terlibat dalam pembelajaran.

Seperti yang disampaikan oleh ibu Surtimah Mulyani, S.Pd.I selaku guru mata pelajaran Sejarah Kebudayaan Islam bahwa:

“Siswa harus didorong untuk aktif dan belajar. Hal itu sudah saya lakukan dengan menggunakan metode diskusi kelompok dan metode tanya jawab setelah saya menayangkan sebuah film/video. Dengan melakukan metode diskusi kelompok dan tanya jawab membuat suasana kelas menjadi lebih hidup.”⁵

⁵ Surtimah Mulyani, Guru Sejarah Kebudayaan Islam, *Wawancara*, Ruang Kelas VII BL MTs Negeri 3 Kota Bima, 17 Mei 2022

Berdasarkan hasil wawancara di atas bahwa, upaya guru dalam memotivasi peserta didik melalui penggunaan multimedia pada mata pelajaran Sejarah Kebudayaan Islam yang dilakukan oleh ibu Surtimah Mulyani, S.Pd.I selanjutnya yaitu melibatkan peserta didik berperan aktif dalam pembelajaran. Hal ini dilakukan agar peserta didik memiliki pengaruh dan dorongan dalam belajar yang giat agar mendapatkan hasil belajar yang baik. Guru memberikan kebebasan kepada peserta didik sehingga terjadinya interaksi peserta didik dalam berdiskusi dan membuat peserta didik memiliki kepercayaan diri yang tinggi.

d. Menciptakan Suasana Belajar yang Menyenangkan

Suasana belajar yang tenang adalah factor yang menunjang fokus belajar peserta didik dan efektifitas mengajar guru. Dalam menciptakan suasana tersebut, dibutuhkan peran guru dalam memahami kondisi social peserta didik. Seorang guru perlu membekali diri dengan strategi pengelolaan kelas yang tepat untuk menciptakan suasana belajar yang tenang dan menyenangkan. Selain itu, penting juga untuk membangun kedekatan dengan peserta didik agar suasana kelas menjadi lebih aktif dan partisipatif.

Seperti yang disampaikan oleh ibu Surtimah Mulyani, S.Pd.I selaku guru mata pelajaran Sejarah Kebudayaan Islam bahwa:

“Iya, jadi untuk mengatasi kejenuhan siswa pada saat belajar itu ibu mengadakan Ice Breaking Game, yaitu salah satunya adalah rebut kursi. Jadi kita akan membuat lingkaran dengan jumlah kursi yang sudah ditentukan, setelah itu ibu akan memutar lagu dalam waktu yang sudah ditentukan juga, dan siapa yang telat mendapatkan kursi akan menjawab satu pertanyaan dari pelajaran yang baru saja mereka dapat. Hal ini juga dapat membuat mereka lebih aktif dan lebih memahami materi.”⁶

Hal tersebut juga disampaikan oleh salah satu peserta didik kelas VIII BL yaitu Afda Fariani Bahwa:

⁶ Surtimah Mulyani (45 tahun), Guru Sejarah Kebudayaan Islam, *Wawancara*, Ruang Kelas VII BL MTs Negeri 3 Kota Bima, 17 Mei 2022

“Kami tidak pernah jenuh atau bosan kalau masuk mata pelajaran ibu Sur, karena beliau pada saat belajar selain menggunakan LCD beliau juga sering mengadakan game, jadi tidak ada yang ngantuk di kelas kak.”⁷

Berdasarkan hasil wawancara tersebut bahwa, upaya guru dalam memotivasi peserta didik melalui penggunaan perangkat multimedia yang dilakukan oleh ibu Surtimah Mulyani, S.Pd.I selanjutnya yaitu menciptakan suasana belajar yang menyenangkan. Hal ini dilakukan untuk mengatasi kejenuhan peserta didik pada saat proses pembelajaran. Upaya ini juga bermanfaat untuk melatih konsentrasi peserta didik dan dapat membuat mereka menjadi lebih aktif serta lebih memahami materi.

e. Memberi *Reward* dan *Punishment* kepada Peserta Didik

Pemberian *reward* dan *punishment* dalam pembelajaran memiliki implikasi yaitu peserta didik diakui sebagai individu yang memiliki kemampuan tertentu dan karakteristik yang dapat dihargai. Seorang peserta didik yang mendapat *reward* dari guru menandakan bahwa kemampuan yang dimiliki tentu berbeda dengan yang lain dan memiliki karakter yang positif. Sebaliknya, peserta didik yang mendapatkan *punishment* juga menandakan bahwa kemampuan yang dimiliki berbeda namun kearah yang kurang positif dan memiliki karakter yang kurang positif pula.

Seperti yang disampaikan oleh ibu Surtimah Mulyani, S.Pd.I selaku guru mata pelajaran Sejarah Kebudayaan Islam bahwa:

“Jadi ketika pada jam tertentu setelah mencatat atau menonton film ibu memberikan games atau kuis, siapa yang bisa menjawab pertanyaan maka ibu akan memberikan hadiah. Contoh kecilnya adalah memberikan pulpen, nah itu sangat menarik bagi siswa sehingga mereka berlomba-lomba untuk menjawab pertanyaan. Sebaliknya jika peserta didik tidak menaati peraturan maka akan diberikan hukuman. Kemudian ketika nilai ulangannya bisa mencapai nilai seratus maka ibu juga akan memberikan reward atau hadiah ditambah lagi kalau nilai semesternya tinggi, ibu pun akan memberikan

⁷ Afda Fariani (14 tahun), Peserta Didik Kelas VIII BL, *Wawancara*, Mushalla MTs Negeri 3 Kota Bima, 24 Mei 2022.

hadiah dan itu sangat memotivasi siswa sehingga mereka belajar lebih giat lagi.”⁸

Hal tersebut juga disampaikan oleh salah satu peserta didik kelas VIII BL yaitu Sabrina Putri Salsabila Bahwa:

“Pada saat proses belajar mengajar kami diberikan pertanyaan dan yang bisa menjawab pertanyaan tersebut akan diberikan hadiah sama ibu Sur dan kalau nilai ujian kami bagus juga pasti dapat hadiah dari beliau, hadiahnya seperti pulpen, buku dan uang. Kalau ada yang nakal atau rambutnya panjang pasti akan dihukum dan dipotong rambutnya kak.”⁹

Berdasarkan hasil wawancara di atas bahwa, upaya guru dalam memotivasi peserta didik melalui penggunaan perangkat multimedia yang dilakukan oleh ibu Surtimah Mulyani, S.Pd.I selanjutnya yaitu memberi *reward* dan *punishment* kepada peserta didik. Khusus mata pelajaran Sejarah Kebudayaan Islam, guru akan memberikan *games* atau kuis, dan siapa saja yang bisa menjawab pertanyaan akan mendapatkan hadiah. Tidak cuma itu, guru juga akan memberikan *reward* atau hadiah untuk peserta didik yang nilai ulangan harian atau nilai semesternya tinggi. Sementara peserta didik yang tidak mematuhi peraturan akan mendapatkan *punishment* atau hukuman. Hal ini dilakukan guru untuk dapat memotivasi peserta didik sehingga mereka akan lebih giat dalam belajar.

f. Penggunaan Perangkat Multimedia sebagai Alat Bantu Pembelajaran dan Sumber Belajar

Penggunaan perangkat multimedia sebagai alat bantu pembelajaran dan sumber belajar jelas diperlukan dalam pendidikan. Sebab, alat bantu pembelajaran dan sumber belajar itu mempunyai peranan yang sangat besar yang berpengaruh terhadap pencapaian tujuan pendidikan yang diinginkan. Begitu pentingnya arti

⁸ Surtimah Mulyani (45 tahun), Guru Sejarah Kebudayaan Islam, *Wawancara*, Ruang Kelas VII BL MTs Negeri 3 Kota Bima, 17 Mei 2022

⁹ Sabrina Putri Salsabila (14 tahun), Peserta Didik Kelas VIII BL, *Wawancara*, Mushalla MTs Negeri 3 Kota Bima, 24 Mei 2022.

alat atau sumber belajar, maka sudah tentu di dalam pendidikan Islam perlu dilengkapi dengan gambar-gambar, tidak hanya sekedar diterangkan saja.

Berdasarkan hasil wawancara peneliti dengan ibu Sutimah Mulyani, S.Pd.I. selaku guru mata pelajaran Sejarah Kebudayaan Islam mengenai penggunaan perangkat multimedia dalam proses pembelajaran bahwa:

“Untuk pembelajaran menggunakan multimedia khususnya pembelajaran sejarah kebudayaan islam di MTs Negeri 3 Kota Bima ini, Alhamdulillah sudah berjalan dengan lancar, baik, dan bisa dipergunakan sebagaimana mestinya, artinya ketika dalam proses pembelajaran kita menyampaikan materi menggunakan perangkat multimedia. Dari penggunaan multimedia untuk pembelajaran sejarah kebudayaan islam, kita selain menggunakan power point dan microsoft word sebagai sumber belajar, juga selalu menampilkan atau memutar video/film yang berkaitan dengan sejarah dan berkaitan juga dengan materi yang disampaikan sehingga siswa lebih memahami dan lebih termotivasi akan materi sejarah.¹⁰

Hal tersebut juga disampaikan oleh salah satu peserta didik kelas VIII BL yaitu Lulu Santika Bahwa:

“Iya kak, kalau masuk mata pelajaran Sejarah Kebudayaan Islam kita sering belajar menggunakan LCD, Speaker. Jadi pelajaran yang diberikan lebih cepat dipahami.”¹¹

Berdasarkan hasil wawancara tersebut, peneliti dapat mengetahui bahwa penggunaan perangkat multimedia di MTs Negeri 3 Kota Bima yang dilakukan oleh ibu Surtimah Mulyani, S.Pd.I. sudah terlaksana dengan baik, sehingga penggunaannya pun juga baik pada saat proses pembelajaran berlangsung. Dari penggunaan multimedia tersebut khususnya mata pelajaran sejarah kebudayaan islam, guru tidak hanya menggunakan power point saja, tetapi juga selalu menampilkan atau memutar video/film yang berkaitan dengan sejarah serta

¹⁰ Surtimah Mulyani (45 tahun), Guru Sejarah Kebudayaan Islam, *Wawancara*, Ruang Kelas VII BL MTs Negeri 3 Kota Bima, 17 Mei 2022.

¹¹ Lulu Santika (14 tahun), Peserta Didik Kelas VIII BL, *Wawancara*, Mushalla MTs Negeri 3 Kota Bima, 24 Mei 2022.

berkaitan juga terhadap materi yang disampaikan sehingga peserta didik lebih memahami dan menjadi lebih termotivasi pada proses belajar mengajar.

3. Faktor Penghambat dalam Penggunaan Perangkat Multimedia dalam Memotivasi Peserta Didik pada Mata Pelajaran Sejarah Kebudayaan Islam di MTs Negeri 3 Kota Bima

Penggunaan perangkat multimedia sangat penting dalam proses pembelajaran. Seorang guru membutuhkan alat bantu atau media pembelajaran dalam rangka mengefektifkan proses belajar mengajar. Dalam penggunaan perangkat multimedia tentu memiliki hambatan yang dapat mempengaruhi motivasi belajar peserta didik.

Berdasarkan hasil wawancara peneliti dengan ibu Surtimah Mulyani, S.Pd.I. selaku guru mata pelajaran Sejarah Kebudayaan Islam di MTs Negeri 3 Kota Bima mengenai faktor penghambat dalam penggunaan perangkat multimedia dalam memotivasi peserta didik pada mata pelajaran sejarah kebudayaan islam di MTs Negeri 3 Kota Bima bahwa:

“Iya, jadi dalam penggunaan multimedia itu tentu memiliki hambatan yah. Hambatan yang saya maksud adalah seperti kurangnya durasi waktu yang diberikan, perbedaan kemampuan dan tingkat pemahaman peserta didik, dan terbatasnya media pembelajaran.”¹²

Berdasarkan hasil wawancara tersebut, ada beberapa faktor penghambat dalam penggunaan perangkat multimedia dalam memotivasi peserta didik pada mata pelajaran sejarah kebudayaan islam di MTs Negeri 3 Kota Bima seperti kurangnya durasi waktu yang diberikan, perbedaan kemampuan dan tingkat pemahaman peserta didik, dan terbatasnya media pembelajaran.

a. Kurangnya Durasi Waktu yang diberikan

¹² Surtimah Mulyani (45 tahun), Guru Sejarah Kebudayaan Islam, *Wawancara*, Ruang Kelas VII BL MTs Negeri 3 Kota Bima, 24 Mei 2022.

Waktu sangat mempengaruhi keefektifitasan sebuah kegiatan pembelajaran. Semakin efektif dan efisien seseorang dalam menggunakan waktu, maka semakin optimal pula hasil yang diperoleh. Yang menjadi salah satu hambatan dan kendala yang dihadapi oleh beberapa guru, yaitu durasi waktu ketika melaksanakan proses belajar mengajar.

Berdasarkan hasil wawancara peneliti dengan ibu Sutimah Mulyani, S.Pd.I. selaku guru mata pelajaran Sejarah Kebudayaan Islam mengenai penggunaan perangkat multimedia dalam proses pembelajaran bahwa:

“Pada mata pelajaran SKI ini memang yang menjadi hambatan adalah kurangnya durasi waktu pada saat proses belajar mengajar. Apalagi kalau sedang menonton film sejarah, karena dengan menonton atau menayangkan video-video siswa menjadi lebih termotivasi dan juga menjadi ingin lebih tahu. Kurangnya durasi waktu belajar ini membuat siswa merasa kecewa. Misalnya pada saat menonton film sejarah, tiba-tiba bunyi bel atau pembelajaran berakhir, siswa menjadi kurang bersemangat dan malah minta ditambah durasi waktunya.”¹³

Hal tersebut juga disampaikan oleh salah satu peserta didik kelas VIII BL yaitu Salfa Anggelia Bahwa:

“Iya kak, kalau kami sedang menonton film sejarah atau video-video yang berkaitan dengan materi, sering sekali kehabisan waktu padahal belum selesai menonton”.¹⁴

Berdasarkan hasil wawancara di atas bahwa factor selanjutnya yang juga menjadi penghambat dalam penggunaan perangkat multimedia dalam memotivasi peserta didik pada mata pelajaran Sejarah Kebudayaan Islam di MTs Negeri 3 Kota Bima adalah kurangnya durasi waktu dalam proses belajar mengajar. Hal ini menyebabkan peserta didik merasa kecewa atas kurangnya durasi waktu tersebut, sehingga peserta didik merasa kurang puas dan akhirnya meminta untuk menambah durasi waktunya. Jadi, durasi waktu yang cukup pada saat belajar

¹³ Surtimah Mulyani (45 tahun), Guru Sejarah Kebudayaan Islam, *Wawancara*, Ruang Kelas VII BL MTs Negeri 3 Kota Bima, 24 Mei 2022.

¹⁴ Salfa Anggelia (14 tahun), Peserta Didik Kelas VIII BL, *Wawancara*, Mushalla MTs Negeri 3 Kota Bima, 24 Mei 2022.

mengajar itu sangat penting untuk meningkatkan semangat belajar dan motivasi belajar peserta didik.

b. Perbedaan Kemampuan dan Tingkat Pemahaman Peserta Didik

Hal-hal yang perlu diperhatikan mengenai peserta didik bukan hanya secara umum dalam kelompok atau tingkatan belajar, namun juga perlu memperhatikan dari masing-masing individu peserta didik, karena dengan memperhatikan masing-masing individu peserta didik barulah dapat diambil kesimpulan umum mengenai kemampuan belajar sebuah kelompok atau tingkatan belajar peserta didik. Setiap individu peserta didik adalah unik, masing-masing memiliki kemampuan ataupun tingkatan serta karakter yang berbeda.

Berdasarkan hasil wawancara peneliti dengan ibu Sutimah Mulyani, S.Pd.I. selaku guru mata pelajaran Sejarah Kebudayaan Islam mengenai penggunaan perangkat multimedia dalam proses pembelajaran bahwa:

“Tingkat kemampuan dan pemahaman siswa kan berbeda-beda yah, nah ini juga yang menjadi penghambat dalam penggunaan multimedia. Sehingga saya harus memberikan dorongan yang lebih terhadap siswa saya agar mereka selalu termotivasi.”¹⁵

Berdasarkan hasil wawancara tersebut, bahwa factor lain yang bisa menghambat penggunaan perangkat multimedia dalam memotivasi peserta didik pada mata pelajaran Sejarah Kebudayaan Islam di MTs Negeri 3 Kota Bima adalah perbedaan kemampuan dan tingkat pemahaman peserta didik. Hal ini yang perlu diperhatikan oleh guru, guru perlu mengetahui dan mencari tahu apa sebenarnya penyebab dari kurangnya pemahaman peserta didik tersebut. Guru juga harus memberikan perlakuan khusus serta dorongan kepada peserta didik tersebut seperti membantu dalam memahami kelebihan serta kelemahan pada dirinya dengan mendorong potensi yang ada pada peserta didik tersebut.

¹⁵ Surtimah Mulyani (45 tahun), Guru Sejarah Kebudayaan Islam, *Wawancara*, Ruang Kelas VII BL MTs Negeri 3 Kota Bima, 24 Mei 2022.

c. Terbatasnya Media Pembelajaran

Media pembelajaran merupakan alat bantu kegiatan belajar mengajar agar peserta didik lebih memahami materi yang disampaikan, karena peserta didik akan mendapatkan pengalaman langsung dari media pembelajaran yang digunakan. Peranan media pembelajaran sangat dibutuhkan pada suatu kegiatan belajar mengajar. Media pembelajaran dapat mengatasi keterbatasan pengalaman yang dimiliki peserta didik.

Berdasarkan hasil wawancara peneliti dengan ibu Sutimah Mulyani, S.Pd.I. selaku guru mata pelajaran Sejarah Kebudayaan Islam mengenai penggunaan perangkat multimedia dalam proses pembelajaran bahwa:

“Oh iya, ada satu lagi factor lain yang dapat menghambat penggunaan multimedia adalah kurang lengkap atau terbatasnya media pembelajaran, jadi kebetulan media LCD-nya di sini hanya tinggal satu, karena hanyut terbawa banjir.”¹⁶

Hal tersebut juga disampaikan oleh salah satu peserta didik kelas VIII BL yaitu Salfa Anggelia Bahwa:

“Iya kak, kami juga kadang tidak mendapatkan LCD, sehingga belajarnya dialihkan ke pembelajaran manual, karena LCD-nya sedang dipakai sama guru lain.”¹⁷

Berdasarkan hasil wawancara tersebut, bahwa factor lain yang bisa menghambat penggunaan perangkat multimedia dalam memotivasi peserta didik pada mata pelajaran Sejarah Kebudayaan Islam di MTs Negeri 3 Kota Bima adalah terbatasnya media pembelajaran. Untuk melaksanakan kegiatan belajar mengajar, media pembelajaran itu sangat penting. Sebelumnya MTs Negeri 3 memiliki beberapa LCD, tetapi tidak semua media masih dalam keadaan baik dan

¹⁶ Surtimah Mulyani (45 tahun), Guru Sejarah Kebudayaan Islam, *Wawancara*, Ruang Kelas VII BL MTs Negeri 3 Kota Bima, 24 Mei 2022.

¹⁷ Salfa Anggelia (14 tahun), Peserta Didik Kelas VIII BL, *Wawancara*, Mushalla MTs Negeri 3 Kota Bima, 24 Mei 2022.

ada yang hanyut terbawa banjir, sehingga guru merasa kesulitan apabila ada mata pelajaran lain yang juga menggunakan media pembelajaran dalam waktu yang bersamaan.

d. Masih ada Guru Sejarah Kebudayaan Islam yang tidak Menggunakan Multimedia sebagai Alat dan Sumber Belajar

Media pembelajaran memiliki pengaruh yang sangat besar untuk peserta didik dalam memahami sebuah materi. Sebagai seorang guru, tentu harus bisa membuat sesuatu menjadi sebuah bahan yang bisa dijadikan sebagai media. Seorang guru yang kurang memanfaatkan multimedia sebagai sumber belajar akan memberikan dampak bagi peserta didik. Contohnya, peserta didik akan kurang memahami materi yang disampaikan, peserta didik tidak merasa termotivasi serta akan membuat peserta didik menjadi cepat jenuh dalam proses belajar mengajar.

Berdasarkan hasil wawancara peneliti dengan bapak Rusdin M. Hasan, S.Pd.I. selaku guru mata pelajaran Sejarah Kebudayaan Islam mengenai penggunaan perangkat multimedia dalam proses pembelajaran bahwa:

“Kalau menggunakan multimedia pada saat pembelajaran, saya merasa kesulitan untuk menjelaskan materi, jadi lebih mudah menggunakan buku daripada menggunakan alat-alat multimedia seperti laptop dan lainnya”.¹⁸

Berdasarkan hasil wawancara tersebut, bahwa factor lain yang bisa menghambat penggunaan perangkat multimedia dalam memotivasi peserta didik pada mata pelajaran Sejarah Kebudayaan Islam di MTs Negeri 3 Kota Bima adalah masih ada guru Sejarah Kebudayaan Islam yang tidak menggunakan multimedia sebagai alat dan sumber belajar. Untuk memotivasi peserta didik diperlukan metode atau cara penyampaian materi yang sesuai sehingga peserta didik akan lebih mudah menyerap materi tersebut. Dengan masih adanya guru yang tidak memanfaatkan multimedia yang ada sehingga proses pembelajaran

¹⁸ Rusdin M. Hasan (50 tahun), Guru Sejarah Kebudayaan Islam, *Wawancara*, 3 Agustus 2022.

yang dilakukan terhambat. Maka peserta didik juga akan merasa kesulitan memahami materi jika hanya menjelaskan tanpa memperlihatkan gambaran materi itu sendiri, karena media pembelajarannya hanya mengacu pada buku saja.

B. Pembahasan

1. Upaya yang Dilakukan oleh Guru dalam Memotivasi Peserta Didik Melalui Penggunaan Perangkat Multimedia pada Mata Pelajaran Sejarah Kebudayaan Islam di MTs Negeri 3 Kota Bima

a. Pengondisian Kelas yang Kondusif

Sebelum proses pembelajaran dimulai, hal utama yang harus dilakukan adalah pengondisian kelas seperti melakukan apersepsi, menyampaikan gambaran dan tujuan pembelajaran, serta memberikan motivasi kepada peserta didik. Guru melakukan pengelolaan kelas dengan tujuan agar suasana belajar mengajar menjadi lebih efektif dan memberikan kenyamanan kepada peserta didik agar termotivasi dalam proses pembelajaran.

Dalam pandangan tradisional, kelas yang kondusif adalah jika dalam sebuah kelas terasa tenang dan siswa dapat mendengarkan apa yang disampaikan oleh gurunya. Jadi menurut pandangan tradisional ciri kelas yang kondusif adalah siswa duduk tenang dalam kelas, berdiam diri sambil mendengarkan apa yang disampaikan oleh gurunya.¹⁹

b. Menggunakan Metode Pembelajaran yang Bervariasi

Penggunaan metode pembelajaran yang bervariasi akan membuat peserta didik menjadi aktif, dan lebih produktif serta lebih memahami materi yang diajarkan. Selain itu juga dapat membangkitkan semangat belajar peserta didik karena penyampaian materi yang tidak monoton.

¹⁹ Ali Imron, *Belajar dan Pembelajaran*, (Jakarta: Pustaka Jaya, 1996), Cet. 1. h. 37.

Menurut Soetomo, metode bervariasi adalah perubahan pengajaran dari satu metode ke metode lain dengan tujuan untuk menghilangkan kebosanan dan kejenuhan siswa dalam menerima bahan pelajaran yang diberikan guru. Sehingga siswa dapat aktif lagi dan berpartisipasi dalam belajarnya.²⁰

c. Melibatkan Peserta Didik dalam Pembelajaran

Kegiatan pembelajaran yang baik dan dapat memunculkan kesadaran diri peserta didik sehingga menjadi termotivasi yaitu dengan melibatkan peserta didik dalam pembelajaran karena siswa belajar untuk mengetahui secara langsung apa yang sedang dilakukannya. Dengan ini, akan membuat peserta didik memiliki rasa ingin tahu yang tinggi terhadap sesuatu dan melatih peserta didik memiliki tingkat kepercayaan diri yang tinggi pula.

Pembelajaran aktif adalah proses belajar dimana siswa mendapat kesempatan untuk lebih banyak melakukan aktivitas belajar, berupa hubungan interaktif dengan materi pelajaran sehingga terdorong untuk menyimpulkan pemahaman dari pada hanya sekedar menerima pelajaran yang diberikan. Dengan ini mereka secara aktif menggunakan otak, baik untuk menemukan ide pokok materi pelajaran dan memecahkan persoalan atau mengaplikasikan apa yang baru mereka pelajari ke dalam satu persoalan yang ada dalam kehidupan nyata.²¹

d. Menciptakan Suasana Belajar yang Menyenangkan

Seorang guru perlu menciptakan suasana belajar yang menyenangkan, karena dengan terciptanya suasana tersebut, akan membuat suasana belajar menjadi senang dan mengatasi kejenuhan. *Ice Breaking Game* adalah salah satu cara untuk membuat suasana belajar menjadi senang dan bisa mengatasi kejenuhan pada saat proses belajar mengajar sehingga peserta didik lebih

²⁰ Soetomo, *Dasar-dasar Interaksi Belajar Mengajar*, (Surabaya: Usaha Nasional, 1993), h. 100.

²¹ Hisyam Zaini, Barmawi Munthe, Sekar Ayu Aryani, *Strategi Pembelajaran Aktif di Perguruan Tinggi*, (Yogyakarta: CTSD Institut Agama Islam Negeri Sunan Kalijaga, 2002), h.12.

termotivasi untuk belajar. Selain itu pengadaan *Ice Breaking Game* ini juga bisa melatih konsentrasi peserta didik.

- e. Memberi *Reward* dan *Punishment* kepada peserta didik

Pemberian *reward* dan *punishment* dapat menimbulkan motivasi kepada peserta didik karena adanya keinginan untuk mendapatkan hadiah dan menjauhi hukuman, maka keinginannya untuk belajar pun akan lebih keras. Dengan adanya hal seperti itu peserta didik akan menjadi terbiasa, sehingga mendorong peserta didik agar terus belajar dengan giat.

- f. Penggunaan perangkat multimedia atau alat bantu pembelajaran

Penggunaan perangkat multimedia atau alat bantu pembelajaran sangat membantu pemahaman peserta didik karena belajar secara langsung melalui benda-benda konkrit. Hal itu juga dapat membangkitkan motivasi serta minat belajar peserta didik karena pengadaan perangkat multimedia atau alat bantu pembelajaran dapat menarik perhatian peserta didik.

Media pembelajaran adalah alat atau bentuk stimulus yang berfungsi untuk menyampaikan pesan pembelajaran.²²

2. Faktor Penghambat dalam Penggunaan Perangkat Multimedia dalam Memotivasi Peserta Didik pada Mata Pelajaran Sejarah Kebudayaan Islam di MTs Negeri 3 Kota Bima

- a. Kurangnya Durasi Waktu yang diberikan

Penggunaan media pembelajaran memang harus dirancang dengan baik dan dipersiapkan dengan matang, akan tetapi kelemahannya kadang waktu yang digunakan untuk proses pembelajaran itu kurang, sehingga target penyelesaian materi ajar tidak tercapai. Akibat kurangnya durasi waktu yang diberikan, maka proses belajar mengajar pun akan menjadi kurang efektif.

²² Rusman, *Belajar dan Pembelajaran Berbasis Komputer*, (Bandung: Alfabeta, 2012), h. 143.

b. Perbedaan Kemampuan dan Tingkat Pemahaman Peserta Didik

Setiap peserta didik tentunya memiliki kemampuan dan tingkat pemahaman yang berbeda-beda. Ada yang pandai dan bisa cepat dalam memahami, ada yang sedang dan lambat dalam memahami. Ada peserta didik yang memiliki semangat yang tinggi untuk belajar dan ada juga peserta didik yang harus didorong untuk belajar dan selalu diberikan motivasi agar semangat belajarnya meningkat. Perbedaan-perbedaan tersebut sangat perlu diperhatikan oleh pendidik dalam melaksanakan dan mengelola pembelajaran. Tidak semua peserta didik harus disamakan tingkat kecerdasan dan kebiasaannya, sehingga pendidik harus membuat rencana pembelajaran yang tepat untuk menyeimbangkan cara belajar setiap peserta didik.

c. Terbatasnya Media Pembelajaran

Untuk melaksanakan kegiatan belajar mengajar hambatan yang sering dialami oleh peserta didik adalah keterbatasan media pembelajaran. Peranan media pembelajaran sangat diperlukan dalam kegiatan belajar mengajar. Melalui media pembelajaran, hal yang bersifat abstrak bisa menjadi lebih konkret dan media juga dapat mengatasi keterbatasan pengalaman yang dimiliki peserta didik. Hal itu akan berjalan mulus jika guru, peserta didik dan sekolah membangun kesadaran bersama bahwa media itu sangat penting demi terciptanya pembelajaran yang efektif dan menarik.

Media pembelajaran adalah segala sesuatu yang digunakan dalam kegiatan pembelajaran untuk menyalurkan atau menyampaikan pesan dari suatu sumber secara terencana sehingga menciptakan lingkungan belajar yang kondusif dimana proses belajar penerima dapat berjalan dengan efisien dan efektif. Media pembelajaran mencakup semua sumber yang diperlukan untuk berkomunikasi dalam pembelajaran, sehingga bentuknya berupa perangkat keras (hardware)

seperti computer, televisi, proyektor. Sedangkan perangkat lunak (software) yang digunakan pada perangkat keras itu. Jadi media pembelajaran tidak hanya berupa benda mati, melainkan benda hidup seperti manusia. Sebagai benda hidup, media dapat juga bisa menjadi pesan yang dapat dipelajari.²³

d. Masih ada Guru Sejarah Kebudayaan Islam yang tidak Menggunakan Multimedia sebagai Alat dan Sumber Belajar

Selanjutnya hambatan yang dialami dalam penggunaan multimedia pada proses pembelajaran adalah masih adanya guru Sejarah Kebudayaan Islam yang tidak menggunakan multimedia sebagai alat dan sumber belajar. Dalam memanfaatkan multimedia atau media pembelajaran, banyak sekali permasalahan yang dihadapi salah satunya pada pendidik itu sendiri. Banyaknya media tidak menjamin guru termotivasi untuk menggunakannya, seperti kurang kreatifnya guru dalam membuat media atau sumber belajar. Sehingga masih banyak ditemui guru yang hanya menggunakan buku cetak dalam pembelajaran, tidak ada media lain yang digunakan sebagai alat bantu ataupun sumber belajar. Sekarang ini belum semua guru yang ada di sekolah memanfaatkan sumber belajar dengan menggunakan multimedia ini secara optimal. Masih banyak guru yang mengandalkan cara mengajar dengan paradig lama, dimana buku menjadi satu-satunya sumber belajar bagi peserta didik.

²³ Rodhatul Jennah, *Media Pembelajaran*, (Banjarmasin: Antasari Press, 2009).

BAB V

PENUTUP

A. Kesimpulan

Berdasarkan hasil penelitian yang telah dilakukan di atas, selanjutnya peneliti akan menyimpulkan hasil penelitian tersebut agar lebih mudah untuk dipahami oleh pembaca. Adapun kesimpulannya yaitu sebagai berikut:

1. Upaya guru dalam memotivasi peserta didik melalui penggunaan perangkat multimedia pada mata pelajaran Sejarah Kebudayaan Islam di MTs Negeri 3 Kota Bima yaitu guru melakukan pengondisian kelas yang kondusif, menggunakan metode pembelajaran yang bervariasi, melibatkan peserta didik dalam pembelajaran, menciptakan suasana belajar yang menyenangkan, memberi reward dan punishment kepada peserta didik dan penggunaan perangkat multimedia sebagai alat bantu pembelajaran dan sumber belajar.
2. Faktor penghambat dalam penggunaan perangkat multimedia dalam memotivasi peserta didik pada mata pelajaran Sejarah Kebudayaan Islam di MTs Negeri 3 Kota Bima yaitu kurangnya durasi waktu yang diberikan, perbedaan kemampuan dan tingkat pemahaman peserta didik, terbatasnya media pembelajaran dan masih ada guru sejarah kebudayaan islam yang tidak menggunakan multimedia sebagai alat dan sumber belajar.

B. Implikasi Penelitian

Implikasi merupakan suatu konsekuensi atau akibat langsung dari hasil penemuan suatu penelitian ilmiah. Hasil penelitian ini adalah mengenai upaya guru dalam memotivasi peserta didik melalui penggunaan perangkat multimedia pada mata pelajaran Sejarah Kebudayaan Islam di MTs Negeri 3 Kota Bima.

Suatu penelitian yang telah dilakukan di lingkungan pendidikan maka kesimpulan yang ditarik tentu mempunyai implikasi dalam bidang pendidikan dan juga penelitian-penelitian selanjutnya. Sehubungan dengan hal tersebut maka implikasinya adalah sebagai berikut:

1. Dengan adanya upaya guru dalam memotivasi peserta didik melalui penggunaan perangkat multimedia sangat penting bagi peserta didik. Konsentrasi dan minat belajar peserta didik dapat bertambah dan pembelajaran akan berjalan dengan efektif dan efisien. Peserta didik akan lebih termotivasi dalam pembelajaran sehingga mampu memperoleh hasil yang diinginkan.
2. Proses belajar mengajar akan berjalan dengan baik dan mencapai hasil yang maksimal apabila tidak ada hambatan dalam upaya guru dalam memotivasi peserta didik melalui penggunaan perangkat multimedia. Maka dari itu peserta didik, guru serta pihak sekolah harus bekerjasama dalam mengatasi hambatan-hambatan tersebut sehingga kedepannya peserta didik akan lebih termotivasi dan akan lebih giat dalam melaksanakan proses belajar mengajar serta tujuan pembelajaran akan mencapai hasil yang maksimal pula.

DAFTAR PUSTAKA

- Ahmadi IIF Khoirul, DKK, *Strategi Pembelajaran Sekolah Terpadu*, (Jakarta, Prestasi Pustaka Publisher, 2010), h. 158.
- Ariani Niken, Dany Haryanto, *Pembelajaran Multimedia di Sekolah*, (Jakarta: Prestasi Pustaka Publisher, 2010), h. 11.
- Arikunto Suharsimi, *Prosedur Penelitian suatu Pendekatan Praktik*(Jakarta: Rianeka Putra, 2006), h. 155.
- Rifa'i Ahmad dan Catharina Tri Anni, *Psikologi Pendidikan*, (Semarang: UNNES Press, 2012), h. 137-143.
- Arsyad Azhar, *Media Pembelajaran*,(Jakarta: Raja Grafindo Persada,2009), h. 171-172
- Asnawir dan Basyiruddin Usman, *Media Pembelajaran*, (Jakarta:Ciputat Pers, 2002),h.13.
- B.Uno Hamzah dan Nina Lamatenggp, *Tugas Guru dalam Pembelajaran: Aspek yang Mempengaruhi* (Jakarta: Bumi Aksara, 2016), h.2
- B.Uno Hamzah, *Teori Motivasi dan Pengukurannya Analisis di Bidang Pendidikan*, (Jakarta: PT Bumi Aksara, 2009), h. 27-28.
- Binanto Iwan, *Multimedia Digital Dasar Teori dan Pengembanganya*, (Yogyakarta: C.V Andi Offset, 2010), h. 2.
- Bungin Burhan, *Metode Penelitian Kualitatif* (Jakarta: PT Raja Grafindo Persada, 2004).
- Danim Sadarwan, *Menjadi Peneliti Kualitatif* (Jakarta: CV Pustaka Setia, 2002), h. 51.
- Departemen Agama, *Wawasan Tugas Guru dan Tenaga Kependidikan*, (t.tp., Direktorat Jenderal Kelembagaan Agama Islam, 2005), h. 47.
- Desmita, *Psikologi Perkembangan Peserta Didik*, (Cet. VI;Bandung:PT. Remaja Rosdakarya,2016), h. 68,70
- Dimiyati dan Mudjiono, *Belajar dan Pembelajaran*, (Jakarta : Rineka Cipta, 2009). h. 80.
- Djaali, *Psikologi Pendidikan*, (Jakarta: Bumi Aksara, 2014), h. 101.
- Djamarah Syaiful Bahri, *Psikologi Belajar*. (Jakarta:PT. Rieneka Cipta, 2002), h.13.
- Djamarah Syaiful Bahri dan Aswan Zain, *Strategi Belajar Mengajar*, (Cet.III; Jakarta: Rineka Cipta, 2006), h. 120.
- Djamarah Syaiful Bahri, *Psikologi...*, h. 149-152.
- Hamalik, *Proses Belajar Mengajar*, (Jakarta: Bumi Aksara, 2008), h.161.
- Hasanah Aan, *Pengembangan Profesi Guru* (Bandung: Pustaka Setia, 2012), h. 8
- Hasbullah, *Otonomi Pendidikan*, (Jakarta: PT Rajawali Pers, 2010), h. 121.
- Imron Ali, *Belajar dan Pembelajaran*, (Jakarta: Pustaka Jaya, 1996), Cet. 1. h. 37.

- Indriani Dina, *Ragam Alat Bantu Media Pengajaran*, (Yogyakarta: Diva Press, 2011), h. 100.
- Jannah Rodhatul, *Media Pembelajaran*, (Banjarmasin: Antasari Press, 2009).
- Kementrian Agama RI, *Al-Qur'an dan Terjemahannya*.
- Khalilullah Muhammad, *Media Pembelajaran Bahasa Arab*, (Yogyakarta: Aswaja Pressindo), h. 28.
- Lexi J, Moleong, *Metodologi Penelitian Kualitatif*, (Bandung: PT. Remaja Rosda Karya, 2002), h. 2.
- Mahnun Nunu, *Media dan Sumber Belajar Berbasis Teknologi dan Informasi*, (Yogyakarta: Aswaja Pressindo, 2014), h. 13.
- Mamik, *Metodelogi Kualitatif* (Sidoarjo: Zifatama Publisher, 2015), h. 76.
- Marno dan M. Idris, *Strategi, Metode, dan Teknik Mengajar* (Yogyakarta: Ar-Ruzz Media, 2017), h.15
- Meli Narty, *Pengertian Motivasi Belajar Dalam [Http://belajarpsikologi.com](http://belajarpsikologi.com)* diakses pada tanggal 12 Februari 2019 pukul 12.28.
- Prihatin Eka, *Manajemen Peserta didik*, (Bandung: Alfabeta, 2011), hlm. 4.
- Prayitno, *Dasar Teori dan Praksis Pendidikan*, (Jakarta: Grasido, 2009), h. 63.
- Purnama, B. E. *Konsep Dasar Multimedia*. (Yogyakarta: GRAHA ILMU, 2013). h. 4.
- Rusman, *Belajar dan Pembelajaran Berbasis Komputer*, (Bandung: Alfabeta, 2012), h. 140.
- Rusman, *Belajar dan Pembelajaran Berbasis Komputer*, (Bandung: Alfabeta, 2012), h. 143.
- Salim Peter dan Yeni Salim, *Kamus Besar Bahasa Indonesia*, (Jakarta: Modern English Press, 2011), h.1187
- Sanjaya Wina, *Media Komunikasi Pembelajaran*, (Jakarta: Kencana Prenada Media Group, 2012), h. 227.
- Simarmata, *Media dan Multimedia Pembelajaran: Teori & Praktik*, (Yayasan Kita Menulis: 2020). h. 4.
- Simarmata Janner, S. M. *Multimedia Pembelajaran*. (Bandung: ALFABETA,cv. 2019),h. 1.
- Soetomo, *Dasar-dasar Interaksi Belajar Mengajar*, (Surabaya: Usaha Nasional, 1993),h. 100.
- Sudaryono, *Metodologi Penelitian: Kuantitatif, Kualitatif dan MixMethod* (Depok: Rajawali Pers, 2019), h. 88.
- Sudirman, *Interaksi dan Motivasi Belajar*, (Jakarta: PT Raja Grafindo Persada, 2003), h. 91.
- Sugiyono, *Metodologi Penelitian Kuantitatif, Kualitatif dan R&D* (Cet. XXII; Bandung: Alfabeta, 2015), h. 330.
- Sukmadinata Nana Syaodih, *Landasan Psikologi Proses Pendidikan*, (Bandung: PT Remaja Rosdakarya, 2003), h.64.

- Sukmadinata Nana Syaodih, *Metode Penelitian Pendidikan*, (Bandung: PT. Remaja Rosdakarya, 2007), h. 60.
- Suprihatiningrum Jamil, *Strategi Pembelajaran/Teori dan Aplikasi*, (Jogjakarta: Ar-Ruzz Media, 2013), h. 76.
- Sutopo Ariesto Hadi, *Teknologi Informasi dan Komunikasi dalam Pendidikan*, (Yogyakarta: Graha Ilmu, 2012), h. 111.
- Tim Dosen Administrasi Pendidikan UPI, *Manajemen Pendidikan*, (Bandung: Alfabeta, 2009), h. 205.
- Undang-undang RI, *Tentang sistem pendidikan Nasional*, No. 20 tahun 2003
- Undang-undang SISDIKNAS No. 20 Tahun 2003, (Jakarta: Sinar Grafika, 2011), h. 7.
- UU RI No. 20 Tahun 2003 *Tentang Sistem Pendidikan Nasional (SISDIKNAS)*, (Cet. VI; Bandung,: Nuansa Aulia, 2010), h. 2.
- WS Indrawan, *Kamus Lengkap Bahasa Indonesia*, (Jombang:Lintas Media,2010),h.568
- Zaini Hisyam, Barmawi Munthe, Sekar Ayu Aryani, *Strategi Pembelajaran Aktif di Perguruan Tinggi*, (Yogyakarta: CTSD Institut Agama Islam Negeri Sunan Kalijaga, 2002), h.12.

LAMPIRAN

Lampiran 4. Dokumentasi Proses Pembelajaran

Proses Pembelajaran



M A K A S S A R

Lampiran 5. Dokumentasi Wawancara

Wawancara dengan Guru Sejarah Kebudayaan Islam

(Surtimah Mulyani, S.Pd.I.)



Wawancara dengan Peserta didik

(Afda Fariani, Sabrina Putri Salsabila, Lulu Santika dan Salfa Anggelia)



DAFTAR RIWAYAT HIDUP



Fitri lahir di Desa/Kelurahan Jatibaru, Kecamatan Asakota, Kota Bima, Provinsi Nusa Tenggara Barat (NTB) pada tanggal 14 Januari 2000. Anak pertama dari lima orang bersaudara, pasangan dari bapak Jufri dan ibu Suharti. Penulis memulai pendidikan pertama di sekolah dasar yaitu SDN 46 Kota Bima tahun 2006 dan lulus pada tahun 2012, kemudian melanjutkan studi di MTs Muhammadiyah Kota Bima tahun 2012 dan lulus pada tahun 2015, kemudian melanjutkan studi di MAN 1 Kota Bima tahun 2015 dan lulus pada tahun 2018.

Setelah menyelesaikan studi di Madrasah Aliyah, penulis melanjutkan pendidikan di salah satu Perguruan Tinggi Negeri yaitu di Universitas Islam Negeri Alauddin Makassar (UINAM). Melalui jalur masuk mandiri, penulis diterima di Fakultas Tarbiyah dan Keguruan dengan program studi Pendidikan Agama Islam angkatan 2018.

UNIVERSITAS ISLAM NEGERI
ALAUDDIN
MAKASSAR