

**PENGARUH TERAPI RELAKSASI OTOT PROGRESSIF TERHADAP
PERUBAHAN TINGKAT INSOMNIA PADA LANSIA**



Skripsi

Diajukan untuk Memenuhi Salah Satu Syarat Meraih Gelar
Sarjana Keperawatan pada Fakultas Ilmu Kesehatan
UIN Alauddin Makassar

Oleh:

ZULFIANA PRASETYA

NIM.70300112058

**FAKULTAS KEDOKTERAN DAN ILMU KESEHATAN
UNIVERSITAS ISLAM NEGERI ALAUDDIN MAKASSAR**

2016

PERNYATAAN KEASLIAN SKRIPSI

Mahasiswa yang bertanda tangan di bawah ini:

Nama : Zulfiana Prasetya
Nim : 70300112058
Tempat/Tanggal Lahir : Makassar, 20 Mei 1994
Jur/Prodi/Konsentrasi : Keperawatan
Fakultas/Program : Kedokteran dan Ilmu Kesehatan
Alamat : Dusun Lamuru, Desa Sunggumanai, Kecamatan
Pattalassang, Kab. Gowa.
Judul : Pengaruh Terapi Relaksasi Otot Progresif Terhadap
Perubahan Tingkat Insomnia Pada Lansia.

Menyatakan dengan sesungguhnya dan penuh kesadaran bahwa skripsi ini benar adalah hasil karya sendiri. Jika dikemudian hari terbukti bahwa ia merupakan duplikat, tiruan, plagiat, atau dibuat oleh orang lain, sebagian atau seluruhnya, maka skripsi dan gelar yang diperoleh karenanya batal demi hukum.

Samata-Gowa, 8 Agustus 2016
Penulis,



Zulfiana Prasetya
NIM. 70300112058

KATA PENGANTAR

بِسْمِ اللَّهِ الرَّحْمَنِ الرَّحِيمِ

Tiada kalimat yang paling pantas penyusun panjatkan selain puji syukur kehadirat Allah swt. yang telah melimpahkan rahmat dan karunia yang tak terhingga sehingga penyusun masih diberi kesempatan dan nikmat kesehatan untuk menyelesaikan suatu hasil karya berupa skripsi yang berjudul “**Pengaruh Terapi Relaksasi Otot Rogresif Terhadap Perubahan Tingkat Insomnia Pada Lansia**”. Shalawat dan salam senantiasa tercurahkan kepada Rasulullah saw sebagai *Sang Rahmatan Lil Alamin* serta orang yang senantiasa istiqomah di jalan ini hingga *yaumul akhir*. Penelitian dan penyusunan skripsi ini sebagai salah satu persyaratan untuk mencapai gelar Sarjana Keperawatan pada Jurusan Keperawatan Fakultas Kedokteran dan Ilmu Kesehatan Universitas Islam Negeri Alauddin Makassar.

Dalam penyusunan skripsi ini penyusun merasa telah banyak dibantu oleh berbagai pihak. Dengan segala kerendahan hati penyusun menghaturkan terima kasih dan penghargaan yang setinggi-tingginya kepada kedua orang tuaku tercinta, **Bapak Pincara** dan **Ibu Hj Rostiah** atas kasih sayang, doa, bimbingan, semangat dan bantuan moril maupun materilnya serta adikku tersayang, **Zulkifli dan Zulkadri** atas kebersamaan selama ini yang menjadi motivasi, doa dan semangat, serta segenap keluarga besar yang telah memberikan kasih sayang, arahan serta nasehatnya dalam menghadapi tantangan dan rintangan selama melakukan penyelesaian studi.

Terima kasih yang sebesar-besarnya kepada **Ibu Hj Syisnawati, S.Kep., Ns., M. Kep., Sp.Kep.J** selaku Pembimbing I dan **Bapak A.Budiyanto AP, S. Kep., Ns., M. Kep** selaku Pembimbing II yang dengan ikhlas dan sabar meluangkan waktu kepada penyusun dalam rangka penyusunan skripsi baik dalam bentuk arahan, bimbingan dan pemberian informasi yang lebih aktual demi tercapainya penelitian yang profesional dan berbobot. Terima kasih yang sebesar-besarnya kepada **Ibu Hasnah, S.SIT., S.Kep., Ns., M.Kes**, selaku Penguji I dan **Prof Darussalam, M.Ag.**, selaku Penguji II atas saran, kritik, arahan dan bimbingan yang diberikan sehingga menghasilkan karya yang terbaik dan dapat bermanfaat baik bagi diri sendiri maupun bagi masyarakat.

Penyusun juga menyadari sepenuhnya selama mengikuti perkuliahan di Universitas Islam Negeri Alauddin Makassar sampai penyelesaian skripsi ini telah banyak terbantu oleh berbagai pihak. Oleh sebab itu, penyusun merasa patut menghaturkan banyak terima kasih dan penghargaan yang setinggi-tingginya kepada semua pihak yang berjasa, khususnya kepada:

1. **Bapak Prof. Dr. Musafir Pababbari, M.Si.** selaku Rektor Universitas Islam Negeri Alauddin Makassar.
2. **Bapak Dr. dr. H. Andi Armyn Nurdin, M.Sc.** selaku Dekan Fakultas Kedokteran Ilmu Kesehatan Universitas Islam Negeri Alauddin Makassar beserta seluruh staf akademik yang telah membantu selama penyusun mengikuti pendidikan.

3. **Bapak Dr. Muh. Anwar Hafid, S.Kep, Ns., M.Kes**, selaku Ketua Jurusan Keperawatan Fakultas Kedokteran dan Ilmu Kesehatan Universitas Islam Negeri Alauddin Makassar.
4. Bapak dan Ibu Dosen Program Studi Keperawatan Universitas Islam Negeri Alauddin Makassar yang telah berjasa memberikan bekal pengetahuan untuk memperkaya dan mempertajam daya kritis serta intuisi penyusun.
5. Para lansia yang berada di Desa Sunggumanai Kec. Pattallassang Kab. Gowa khususnya Dusun Lamuru yang telah bersedia dan berpartisipasi dalam proses penelitian yang dilakukan peneliti.
6. Sahabat seperjuanganku, **Irna, Fitriani, Husnaeni Ramli, Aulia Insani Latif** yang telah setia berjuang dan telah memberikan begitu banyak inspirasi dan motivasi. Serta **Riski Amalia Damis** yang telah banyak membantu dalam proses pengolahan data.
7. Teman-teman SMA Neg. 02 Sungguminasa
8. Mahasiswa Prodi Keperawatan Universitas Islam Negeri Alauddin Makassar Angkatan 2012 atas kebersamaanya selama ini baik suka maupun duka selama menjalani perkuliahan hingga selesai.
9. Semua pihak yang telah banyak membantu, dimana nama-namanya tidak bisa penyusun sebutkan satu persatu.

Tidak ada sesuatu terwujud yang dapat penulis berikan, kecuali dalam bentuk harapan, doa dan menyerahkan segalanya hanya kepada Allah SWT. Semoga segala amal ibadah serta niat yang ikhlas untuk membantu akan mendapatkan balasan yang setimpal dari-Nya.

Penulis menyadari bahwa tidak ada karya manusia yang sempurna di dunia ini. Oleh karena itu, dengan segala kerendahan hati penulis mengharapkan masukan baik berupa saran dan kritik yang sifatnya membangun demi penyempurnaan penulisan skripsi ini selanjutnya. Semoga skripsi ini dapat bermanfaat bagi kita semua. *Amin Yaa Rabbal Alamin.*

Gowa, Juli 2016

Penulis



DAFTAR ISI

JUDUL	i
PERNYATAAN KEASLIAN SKRIPSI	ii
KATA PENGANTAR	iii
DAFTAR ISI	viii
DAFTAR GAMBAR	ix
DAFTAR TABEL	x
ABSTRAK	xi
BAB I PENDAHULUAN	1-10
A. Latar Belakang	1
B. Rumusan Masalah	5
C. Hipotesis	5
D. Tujuan	6
E. Manfaat Penelitian	6
F. Defenisi Operasional dan Kriteria Objektif	7
G. Kajian Pustaka	8
BAB II TINJAUAN PUSTAKA	11-41
A. Lansia	11

B. Konsep Tidur	12
C. Insomnia	23
D. Terapi Relaksasi Otot Progresif	32
E. Kerangka Konsep	40
F. Alur Penelitian	41
BAB III METODE PENELITIAN	42-53
A. Desain dan Lokasi Penelitian	42
B. Populasi dan Sampel	43
C. Teknik Pengambilan Sampel	45
D. Pengumpulan Data	46
E. Instrumen Penelitian	48
F. Teknik Pengolahan dan Anlaises Data	49
G. Pengembangan Etik	51
BAB IV HASIL DAN PEMBAHASAN	54-79
A. Gambaran Umum Tempat Penelitian	54
B. Hasil Penelitian	54
C. Pembahasan	58
BAB V KESIMPULAN DAN SARAN	80
A. Kesimpulan	80
B. Saran	80
DAFTAR PUSTAKA	
LAMPIRAN – LAMPIRAN	

DAFTAR TABEL

Tabel 4.1 Distribusi Frekuensi Responden berdasarkan Jenis Kelamin dan Umur Pada Lansia Yang Mengalami Insomnia	55
Tabel 4.2 Distribusi Tingkat Insomnia Sebelum Terapi Relaksasi Otot Progresif (Pre Test) Pada Lansia Yang Mengalami Insomnia	56
Tabel 4.3 Distribusi Tingkat Insomnia Setelah Terapi Relaksasi Otot Progresif (Post Test) Pada Lansia Yang Mengalami Insomnia	56
Tabel 4.4 Distribusi Frekuensi Rerata Skor Insomnia Sebelum Dan Sesudah Terapi Relaksasi Otot Progresif Pada Lansia Yang Mengalami Insomnia.....	57
Tabel 4.5 Hasil Uji Perbandingan Tingkat Insomnia Pre dan Post-Test Pada Lansia Yang Mengalami Insomnia Pada Kelompok Perlakuan (<i>Paired T-Test</i>)..	58

DAFTAR GAMBAR

Gambar 2.1 Gerakan 2 Terapi Relaksasi Otot Progresif	34
Gambar 2.2 Gerakan 3 Terapi Relaksasi Otot Progreif	35
Gambar 2.3 Gerakan 4 Terapi Relaksasi Otot Progresif	36
Gerakan 2.4 Gerakan 8 Terapi Relaksasi Otot Progresif	37
Gerakan 2.5 Gerakan 12 Terapi Relaksasi Otot Progresif	38
Gerakan 2.6 Gerakan 13-15 Terapi Relaksasi Otot Progreif	39
Gerakan 2.7 Kerangka Konsep	40
Gambar 2.8 Alur Penelitian	41

Abstrak

Nama : Zulfiana Prasetya

Nim : 70300112058

**Judul : Pengaruh Terapi Relaksasi Otot Progresif terhadap Perubahan
Tingkat Insomnia Pada Lansia**

Salah satu masalah kesehatan yang banyak dihadapi kelompok lanjut usia adalah insomnia (susah tidur). Insomnia merupakan keluhan tentang kurangnya kualitas tidur yang di sebabkan karena sulit memasuki tidur, sering terbangun tengah malam kemudian kesulitan untuk kembali tidur, bangun terlalu pagi, dan tidur yang tidak nyenyak. Salah satu penerapan yang dapat dilakukan pada lansia yang mengalami insomnia adalah dengan cara non medikasi yang salah satunya adalah dengan latihan relaksasi otot progresif. Penelitian ini bertujuan untuk mengetahui pengaruh terapi relaksasi otot progresif terhadap perubahan tingkat insomnia pada Lansia. Teknik pengambilan sampel pada penelitian ini adalah purposive sampling dengan jumlah responden 15 orang. Jenis penelitian yang digunakan adalah *Pra eksperimen* yang termasuk ke dalam *pretest and posttest one group design*. Analisa data statistik yang digunakan adalah *Paired t-test*. Pengumpulan data yang dilakukan pada saat sebelum dan sesudah latihan relaksasi otot progresif. Berdasarkan uji statistik *di dapatkan P value = 0,000*, yang berarti terdapat perbedaan bermakna sebelum dan sesudah terapi relaksasi otot progresif. Terapi relaksasi otot progresif adalah salah satu intervensi yang dapat digunakan untuk menurunkan tingkat insomnia pada lansia dan merupakan salah satu teknik untuk mengurangi ketegangan otot dengan proses yang simple dan sistematis dalam menegangkan sekelompok otot kemudian merilekskannya kembali yang dimulai dari otot wajah dan berakhir pada otot kaki.

Kata kunci: Insomnia, Lansia, Terapi Relaksasi Otot Progresif.

BAB I

PENDAHULUAN

A. Latar Belakang

Lansia adalah bagian dari proses tumbuh kembang. Manusia tidak secara tiba-tiba menjadi tua, tetapi berkembang dari bayi, anak-anak, dewasa dan akhirnya menjadi tua. Hal ini normal, dengan perubahan fisik dan tingkah laku yang dapat diramalkan yang terjadi pada semua orang pada saat mereka mencapai usia tahap perkembangan kronologis tertentu. Dimasa ini seseorang mengalami kemunduran fisik, mental dan sosial secara bertahap. (Azizah, 2011).

Semua orang akan mengalami proses menjadi tua dan masa tua merupakan masa hidup menua yang terakhir. Batasan untuk kategori lansia berdasarkan tingkatan usia menurut WHO yaitu : usia pertengahan (*middleage*) 45 – 59 tahun, usia lanjut (*elderly*) 60 – 74 tahun, usia lanjut usia (*old*) 75 – 90 tahun dan sangat tua (*very old*) lebih dari 90 tahun. (WHO, 2012)

Berdasarkan data *United Nations Economic And Social Commission For Asia And The Pacific* (UNESCAP) tahun 2011 (dalam Fatimah 2014) menyebutkan bahwa jumlah penduduk lanjut usia (lansia) di kawasan Asia mencapai 4,22 miliar jiwa atau 60% dari penduduk dunia. Saat ini, populasi lansia di Jepang dan Korea Selatan telah melampaui populasi lansia di Negara-negara Eropa dan Amerika Serikat. Sementara itu populasi lansia di Cina dan Negara-negara berkembang lainnya akan menyusul sekitar tahun 2050. Populasi lansia di Asia Tenggara saat ini masih di bawah level rata-rata dunia, namun pada tahun 2040 akan jauh di atas rata-rata populasi lansia di dunia.

Berdasarkan data Badan Pusat Statistik Penduduk lansia (≥ 65 tahun) di Indonesia pada tahun 2014 sebanyak 13.729.992 jiwa (8,5%) dan pada tahun 2020 diperkirakan akan meningkat menjadi 10,0%. Di Indonesia, terdapat 11 provinsi dari seluruh provinsi di Indonesia dengan presentase lansia lebih dari 7 persen, diantaranya adalah Sulawesi Selatan (8,8%) dan diperkirakan akan meningkat menjadi 9,8% pada tahun 2020 serta mengalami *momen aging* pada tahun 2021. Menurut Biro Pusat Statistik (BPS) Provinsi Sulawesi Selatan, jumlah lansia mencapai 721.353 jiwa (9,19 % dari total jumlah penduduk Sulawesi Selatan). Sedangkan jumlah penduduk yang tergolong lansia di kota Makassar mencapai 246.179 dari 1.408.072 penduduk Makassar. Dibandingkan dengan Bone urutan pertama lansia terbanyak, dan Kabupaten Gowa merupakan urutan ke- 6 dengan jumlah lansia sebanyak 49.030 jiwa, pada tahun 2007-2011 adalah 31.294,50 jiwa (Dinkes Provinsi Sulsel, 2014).

Salah satu masalah kesehatan yang banyak dihadapi kelompok lanjut usia adalah insomnia (susah tidur). Insomnia merupakan keluhan tentang kurangnya kualitas tidur yang di sebabkan karena sulit memasuki tidur, sering terbangun tengah malam kemudian kesulitan untuk kembali tidur, bangun terlalu pagi, dan tidur yang tidak nyenyak. Insomnia mempunyai efek samping bagi kesehatan lansia diantaranya gangguan fungsi mental yang dapat mempengaruhi konsentrasi memori kemampuan seseorang untuk melakukan kegiatan sehari-hari, stres dan depresi dimana ketika seseorang kelelahan yang amat sangat akibat kesulitan tidur akan membuat emosi kejiwaan semakin tidak stabil sehingga seseorang penderita bisa menjadi stres dan perubahan pola tidur telah terbukti secara signifikan

mempengaruhi suasana hati yang apabila berlanjut dapat menjadi tanda kegelisahan dan depresi, sakit kepala yang terjadi pada malam hari atau dini hari, penyakit jantung, kecelakaan, penurunan gairah seksual bagi laki-laki, gangguan penglihatan yang buruk dan kurang kurang konsentrasi, badan terasa pegal-pegal atau tidak segar ketika bangun tidur, dan anemia. (Suci, 2014)

Angka kejadian insomnia akan meningkat seiring bertambahnya usia. Dengan kata lain, gejala insomnia sering terjadi pada orang lanjut usia (lansia), bahkan hampir setengah dari jumlah lansia dilaporkan mengalami kesulitan memulai tidur dalam mempertahankan tidurnya. Sebanyak 50-70% dari semua lansia yang berusia >65 tahun, penelitian sebelumnya juga menyebutkan di Thailand, hampir 50% pasien yang berusia >60 tahun mengalami insomnia (Dewy, 2013).

Berdasarkan penelitian yang dilakukan Andriani, Sp. KJ, psikiater pada tahun 2011 dalam Karlin (2011) mengatakan sekitar 67% dari 1.508 lansia di Amerika usia 65 tahun keatas melaporkan mengalami gangguan tidur. Di Negara-Negara di Afrika dan Asia diperoleh sekitar 150 juta orang lansia mengalami gangguan tidur. Rata-rata 16,6% kasus insomnia diantara Negara-Negara yang disurvei tersebut. Angka ini mendekati Negara-Negara Barat yaitu sekitar 20%. Sementara di Indonesia diperkirakan ada 28 juta penderita insomnia pada tahun 2010 dan penderita insomnia setiap tahunnya terus meningkat. Sekitar 30-40% orang dewasa di seluruh dunia mengalami insomnia. Sedangkan Pada kelompok lanjut usia (empat puluh tahun) dijumpai 7 % kasus yang mengeluh mengenai masalah tidur (hanya dapat tidur tidak lebih dari 5 jam sehari). Hal yang sama

dijumpai pada 22% pada kelompok usia 75 tahun. Demikian pula, kelompok lanjut usia lebih banyak mengeluh terbangun lebih awal. Selain itu, terdapat 30% kelompok usia tujuh puluh tahun yang banyak terbangun di waktu malam hari. Angka ini ternyata tujuh kali lebih besar dibandingkan dengan kelompok usia 20 tahun.

Data akurat insomnia pada lansia yang berada di Sulawesi Selatan belum ada, sebagaimana data insomnia untuk seluruh Indonesia hanya berdasarkan perkiraan, sekitar 10-11,7% dari jumlah penduduk (Dinkes, 2014)

Relaksasi otot progresif merupakan salah satu teknik untuk mengurangi ketegangan otot dengan proses yang simpel dan sistematis dalam menegangkan sekelompok otot kemudian merilekskannya kembali yang dimulai dengan otot wajah dan berakhir pada otot kaki. Tindakan ini biasanya memerlukan waktu 15-30 menit dan dapat disertai dengan instruksi yang direkam yang mengarahkan individu untuk memperhatikan urutan otot yang direlaksasikan. Rendahnya aktivitas otot tersebut menyebabkan kekakuan pada otot. Otot yang kaku akan menyebabkan tubuh tidak menjadi rileks sehingga memungkinkan lansia mengalami insomnia. (Marks, 2011).

Berdasarkan hasil observasi yang dilakukan di Dusun Lamuru Desa Sunggumanai Kecamatan Pattallassang Kabupaten Gowa jumlah penduduknya terdiri dari 447 jiwa dan didalamnya terdapat 50 jiwa lansia. Dari 50 jiwa lansia tersebut terdapat 30 orang yang mengalami insomnia. Penjelasan diatas membuat peneliti berkeinginan melakukan penelitian guna mengetahui pengaruh terapi relaksasi otot progresif terhadap perubahan tingkat insomnia pada lansia di Desa

Sunggumanai, Kecamatan Pattallassang, Kabupaten Gowa. Dengan penelitian ini diharapkan dapat membantu penderita maupun masyarakat untuk mengetahui bahaya insomnia bagi kesehatan sehingga mampu dan mau memodifikasi gaya hidup sehat.

B. Rumusan Masalah

Berdasarkan latar belakang yang telah diuraikan diatas maka rumusan masalah dalam penelitian ini adalah “Apakah ada pengaruh terapi relaksasi otot progresif terhadap perubahan tingkat insomnia pada lansia”.

C. Hipotesis

Hypothesis Nol (H_0): Tidak ada pengaruh terapi relaksasi otot progresif terhadap perubahan tingkat insomnia pada lansia

Hipotesis alternative (H_a): Ada pengaruh terapi relaksasi otot progresif terhadap perubahan tingkat insomnia pada lansia

D. Tujuan

1. Tujuan Umum

Diketahui apakah terapi relaksasi otot progresif dapat menurunkan tingkat insomnia pada lansia.

2. Tujuan Khusus

- a. Diketahui frekuensi penderita insomnia pada lansia
- b. Diketahui tingkat insomnia sebelum dilaksanakan terapi relaksasi otot progresif
- c. Diketahui tingkat insomnia sesudah dilaksanakan terapi relaksasi otot progresif

d. Diketahui pengaruh terapi relaksasi otot progresif

E. Manfaat Penelitian

Adapun manfaat yang peneliti harapkan setelah proses penelitian yaitu :

1. Bagi peneliti

Hasil penelitian ini diharapkan dapat menambah pengetahuan dan pengalaman peneliti terhadap pengaruh terapi relaksasi otot progresif terhadap perubahan tingkat insomnia pada lansia sehingga dapat meningkatkan produktivitas dan usia harapan hidup lansia.

2. Bagi institusi

Hasil penelitian ini diharapkan dapat bermanfaat untuk menambah alternatif perawatan pada lansia penderita insomnia serta sebagai upaya pengembangan ilmu keperawatan komunitas khususnya gerontik.

3. Bagi masyarakat

Dengan penelitian ini diharapkan masyarakat dapat mengetahui informasi yang terkait dengan penelitian agar bisa menjadi acuan dalam menjalani pola hidup yang sehat kedepannya.

F. Definisi Operasional

1. Insomnia

a. Insomnia adalah gangguan tidur yang diderita atau dialami lansia dengan gejala-gejala selalu merasa letih dan lelah sepanjang hari dan secara terus menerus, mengalami kesulitan untuk tidur (*sleep onset insomnia*), selalu terbangun di tengah malam (*sleep maintenance insomnia*), dan tidak dapat tidur kembali. Seringkali penderita terbangun lebih cepat dari yang

diinginkannya dan tidak dapat kembali tidur (*early awakening insomnia*). Sampel penelitian ini adalah pasien yang tinggal menetap dan mengalami *Transient insomnia* dan *Short-term insomnia*.

Kriteria Objektif

Kejadian insomnia pada lansia dapat diketahui dengan cara melakukan pengukuran yang menggunakan alat ukur *Kelompok Study Psikiatri Biologi Jakarta-Insomnia Rating Scale* (KSPBJ-IRS) yang digolongkan ke dalam 3 tingkat insomnia :

- a. Tidak ada keluhan insomnia : 11-19
- b. Insomnia ringan : 20-27
- c. Insomnia berat : 28-36
- d. Insomnia sangat berat : 37-44

2. Terapi relaksasi otot progresif

Terapi relaksasi otot progresif adalah cara yang digunakan untuk menurunkan insomnia pada lansia. Terapi ini dilakukan setiap hari selama 7 hari dengan durasi waktu 15-30 menit perhari .

Kriteri Objektif

Terapi relaksasi otot progresif dikatakan berhasil jika :

- a. Terapi relaksasi otot progresif dilakukan secara teratur (waktu *continue*)
- b. Terapi relaksasi otot progsrif dilakukan tidak teratur (waktu tidak *continue*)

G. Kajian pustaka

1. Menurut penelitian yang dilakukan oleh Harmono Rudi tahun 2010 yang berjudul “*Pengaruh Latihan Relaksasi Otot Progresif Terhadap Penurunan*

Tekanan Darah Klien Hipertensi Primer". Penelitian ini menggunakan desain *quasi experiment* dengan tehnik pengambilan sampel *consecituve sampling*. Besar sampel adalah 40 responden, dibagi menjadi 2 kelompok yaitu kelompok kontrol dan kelompok perlakuan. Kelompok perlakuan melakukan terapi relaksasi otot progresif selama 15 menit setiap latihan, sehari dua kali dan dilakukan selama 6 hari. Kedua kelompok dilakukan pengukuran tekanan darah sebelum dan sesudah pada hari ke II, IV, dan VI. Hasil penelitian menunjukkan bahwa setelah latihan relaksasi otot progresif ada penurunan tekanan darah sistolik sebesar 16,65 mmHg dan tekanan darah diastolik mengalami penurunan sebesar 3,8 mmHg. Kesimpulan penelitian ini adalah latihan relaksasi otot progresif secara bermagna dapat menurunkan tekanan darah sistolik hipertensi primer (*p Value* = 0,0075 ; *a* = 0,05), sedangkan pada tekanan darah diastolik latihan relaksasi otot progresif ini tidak menurunkan tekanan darah secara bermakna (*p Value* = 0,058 ; *a* = 0,5).

2. Praptini, K.D tahun 2014 yang berjudul "*Pengaruh Relaksasi Otot Progresif Terhadap tingkat Kecemasan Pasien Kemoterapi Di Rumah Singgah Kanker Denpasar* ". Populasi dalam penelitian ini adalah semua pasien kanker yang berada di rumah singgah sebanyak 22 orang yang dibagi kedalam dua kelompok yakni kelompok perlakuan dan kelompok kontrol. Kelompok perlakuan diberikan latihan relaksasi otot progresif selama 15 menit yang dilakukan selama tiga hari pada pagi dan sore hari. Data pada kelompok perlakuan menunjukkan sebelum diberikan latihan relaksasi otot progresif, sebagian besar responden mengalami kecemasan berat yaitu sebanyak 6 responden (55%), dan setelah diberikan latihan relaksasi otot progresif sebanyak 6 kali (3 hari setiap pagi dan

sore) didapatkan data tidak ada responden yang mengalami kecemasan berat (0%). Sedangkan pada kelompok kontrol didapatkan hasil tidak ada perbedaan tingkat kecemasan sebelum dan setelah perlakuan pada kelompok kontrol dengan rentang kecemasan ringan sampai tidak ada kecemasan.

3. Berdasarkan penelitian yang dilakukan Indriana tahun 2014 yang berjudul *“Teknik Relaksasi Otot Progresif Untuk Mengurangi Stress Pada Penderita Asma”* Dari hasil penelitian didapatkan bahwa teknik relaksasi otot progresif yang diberikan dapat membantu mengurangi tingkat stres dan gejala stres yang dirasakan oleh kedua subjek yang mempunyai penyakit asma.

4. Berdasarkan penelitian yang dilakukan Ernawati 2010 yang berjudul *“Faktor-Faktor Yang Berhubungan Dengan Terjadinya Insomnia Pada Lanjut Usia Di Desa Gayam Kecamatan Sukoharjo Kabupaten Sukoharjo “* yaitu penelitian tentang faktor-faktor yang berhubungan dengan terjadinya insomnia pada lanjut usia di Desa Gayam Kecamatan Sukoharjo, hasil penelitiannya menunjukkan bahwa faktor kecemasan dan faktor gaya hidup secara bersama-sama mempengaruhi tingkat insomnia pada lansia di Desa Gayam Kecamatan Sukoharjo Kabupaten Sukoharjo sebesar 40%.

BAB II

TINJAUAN PUSTAKA

A. Landasan Teori

1. Lanjut Usia

a. Defenisi Lanjut Usia

Menua atau menjadi tua adalah suatu keadaan yang terjadi di dalam kehidupan manusia. Proses menua merupakan proses sepanjang hidup, tidak hanya dimulai dari suatu waktu tertentu, tetapi dimulai sejak permulaan kehidupan. Menjadi tua merupakan proses alamiah, yang berarti seseorang telah memulai tiga tahap kehidupannya, yaitu anak, dewasa, dan tua. Tiga tahap ini berbeda baik secara biologis maupun psikologis. Memasuki usia tua berarti mengalami kemunduran, misalnya kemunduran fisik yang ditandai dengan kulit yang mengendur, rambut memutih, gigi mulai ompong, pendengaran kurang jelas, penglihatan semakin memburuk, gerakan lambat, dan figure tubuh yang tidak profesional. (Nugroho, 2010)

Menua adalah suatu proses menghilangnya secara perlahan-lahan kemampuan jaringan untuk memperbaiki diri atau mengganti diri dan mempertahankan struktur dan fungsi normalnya sehingga tidak dapat bertahan jelas (termasuk infeksi) dan memperbaiki kerusakan yang diderita. Proses menua didalam perjalanan hidup manusia merupakan suatu hal yang wajar, yang akan dialami oleh semua orang yang dikaruniai umur yang panjang. Hanya lambat cepatnya proses menua tergantung pada masing-masing individu. Menurut WHO, usia pertengahan “*middle ag*” yaitu sekelompok usia 45-59 tahun. Usia lanjut

“elderly“ antara 60-74 tahun. Usia tua “old“ antara 75-90 tahun. Usia sangat tua “very old“ diatas 90 tahun. (Ramaita, 2010).

Allah SWT berfirman dalam surah Yaasiin/36 : 68 dijelaskan bahwa :

وَمَنْ نُعَمِّرْهُ نُنَكِّسْهُ فِي الْخَلْقِ أَفَلَا يَعْقِلُونَ ﴿٦٨﴾

Terjemahannya:

“Dan Barangsiapa yang Kami panjangkan umurnya niscaya Kami kembalikan Dia kepada kejadian(nya). Maka Apakah mereka tidak memikirkan?”

Ayat diatas menjelaskan bahwa manusia akan menjadi lemah kembali dan kurang akal. Kehidupan manusia akan melewati beberapa tahapan dan fase yang berbeda- beda. Kita melihat hal tersebut secara jelas dihadapan kita masing-masing. Manusia dilahirkan dalam bentuk bayi kecil, kemudian beranjak besar, lalu mencapai balik dan menjadi seorang manusia dewasa (baik laki- laki maupun perempuan). Setelah itu, dia akan terkena pikun dan menjadi tua hingga datang ajal yang telah ditentukan (Shihab, 2009).

B. Konsep Tidur

1. Definisi Tidur

Tidur adalah proses biologis yang bersiklus yang bergantian dengan periode yang lebih lama dari keterjagaan. Siklus tidur-terjaga mempengaruhi dan mengatur fungsi fisiologis dan respons perilaku. Menurut teori tidur adalah waktu perbaikan dan persiapan untuk periode terjaga berikutnya. Tidur adalah suatu keadaan yang berulang-ulang, perubahan status kesadaran yang terjadi selama periode tertentu. Tidur membantu pikiran dan tubuh untuk pulih dan mengembalikan energi yang digunakan sehari-hari. Saat tidur kita memasuki suatu

keadaan istirahat periodik dan pada saat itu kesadaran kita terhadap alam menjadi terhenti, sehingga tubuh dapat beristirahat. Otak memiliki sejumlah fungsi, struktur, dan “pusat-pusat tidur” yang mengatur siklus tidur dan terjaga. Pada saat yang sama, tubuh menghasilkan substansi yang ketika dilepaskan ke dalam aliran darah akan membuat kita mengantuk. Jika proses ini diubah oleh stres, kecemasan, gangguan, dan sakit fisik kita dapat menalami insomnia. (Potter & Perry, 2010).

Allah SWT berfirman dalam surah An-Naba/78 : 9-11 yang berbunyi

وَجَعَلْنَا نَوْمَكُمْ سُبَاتًا ۝ وَجَعَلْنَا اللَّيْلَ لِبَاسًا ۝ وَجَعَلْنَا النَّهَارَ مَعَاشًا

Terjemahannya:

“Dan Kami jadikan tidurmu untuk istirahat, dan Kami jadikan malam sebagai pakaian, dan Kami jadikan siang untuk mencari penghidupan.

Ayat diatas menjelaskan bahwa, (Dan Kami jadikan tidurmu istirahat) dengan demikian tenang kembali rohanimu dan jasmanimu yang sibuk selalu, bagai mengumpulkan kekuatan yang baru, sehingga tidur adalah kemestian yang tidak dapat dipisahkan dari hidup. (Dan Kami jadikan malam sebagai pakaian) menurut Ibnu Jarir Ath-Thabari :” Gelap malam itu meliputi seluruh dari kamu, sehingga walaupun kamu bertelanjang tidak berkain sehelai benang jua, namun kegelapan malam itu sudah menjadi ganti dari pakaianmu.” Dan menurut penafsiraan daripada Ibnu Jubair dan As-Suddi:” Ketenangan dari karena nyenyak tidur untuk membangkitkan tenaga baru untuk hari esok, serupa juga dengan mengganti pakaian yang telah kumal dengan yang masih bersih.” (dan Kami jadikan siang untuk mencari penghidupan, Malam itu disebut sebagai pakaian karena malam itu gelap menutupi jagat sebagai pakaian menutupi tubuh manusia)

setelah tadi malam beristirahat berlepas lelah, pagi-pagi badan akan jiwa menjadi segar. Setelah terasa segar mulailah bekerja dan beergiat lagi berjalan diatas bumi yang telah terbentang itu mencari perbekalan buat hidup, mencari rezeki, mencari makan dan minum. Itulah yang dinamai *ma'aasya*: Penghidupan. Dalam kata-kata susunan lain disebut juga *ma'iisyah*. (Hamka 2012)

2. Tujuan Tidur

Kegunaan tidur masih belum jelas, namun di yakini tidur diperlukan untuk menjaga keseimbangan mental emosional dan kesehatan. Teori Lain tentang kegunaan tidur adalah tubuh menyimpan energi selama tidur. Otot skelet berelaksasi secara progresif, dan tidak adanya kontraksi otot menyimpan energi kimia untuk proses seluler. Penurunan laju metabolik basal lebih jauh menyimpan persediaan energi tubuh. Tidur diperlukan untuk memperbaiki proses biologis secara rutin, selama tidur gelombang rendah yang dalam NREM (*nonrapid eye movement* tahap IV), tubuh melepaskan hormon pertumbuhan manusia untuk memperbaiki dan memperbaharui sel epitel dan sel khusus seperti sel otak. Sintesa protein dan pembagian sel untuk pembaharuan jaringan seperti pada kulit, sumsum tulang, mukosa lambung terjadi juga selama tidur dan istirahat (Potter & Perry, 2010).

Pada tidur REM (*rapid eye movement*) terjadi perubahan dalam aliran darah serebral, peningkatan aktivitas kortikal, peningkatan konsumsi oksigen dan pelepasan epinefrin, sehingga membantu penyimpanan memori dan pembelajaran maka tidur REM penting untuk pemulihan koqnitif. Tidur memang sangat penting bagi tubuh manusia untuk jaringan otak dan fungsi organ- organ tubuh manusia

karena dapat memulihkan tenaga dan berpengaruh terhadap metabolisme tubuh. Selain itu juga bisa merangsang daya asimilasi karena tidur terlalu lama justru bisa menimbulkan hal yang tidak sehat dikarenakan tubuh menyerap atau mengasimilasi sisa metabolisme yang berakibat tubuh menjadi loyo dan tidak bersemangat saat bangun tidur (Mustika, 2014).

3. Tahapan Tidur

Budi dan Galuh 2009 mengatakan tubuh memiliki tahapan tidur yang berbeda, mulai dari tidur ringan hingga nyenyak. Tahapan tidur terbagi dalam 4 fase yaitu:

- a. Fase I: Saat tertidur, anda memasuki tidur ringan dan otak tetap terstimulus
- b. Fase II: Gelombang otak melambat dan sistem saraf menutup kemampuan untuk membaca informasi perasa sehingga membantu untuk tidur. Tipe tidur ini membantu memudahkan kembali tubuh kita tetapi tidak cukup istirahat sepenuhnya.
- c. Fase III: Gelombang otak menjadi semakin lambat, menyebabkan tidur lebih nyenyak. Ini adalah tahap yang penting untuk beristirahat sepenuhnya.
- d. Fase IV: Tidur nyenyak adalah tahap tidur yang paling kuat, dengan gelombang otak melambat hingga maksimum. Ini merupakan tahap penting untuk memperbaiki tubuh dan kondisi mental.

4. Siklus Tidur

a. Fisiologi Tidur

Rata-rata dewasa sehat membutuhkan waktu 7½ jam untuk tidur setiap malam. Walaupun demikian, ada beberapa orang yang membutuhkan tidur lebih

atau kurang. Tidur normal dipengaruhi oleh beberapa faktor misalnya usia. Seseorang yang berusia muda cenderung tidur lebih banyak bila dibandingkan dengan lansia. Waktu tidur lansia berkurang berkaitan dengan faktor ketuaan. Fisiologi tidur dapat dilihat melalui gambaran elektrofisiologik sel-sel otak selama tidur. Polisomnografi merupakan alat yang dapat mendeteksi aktivitas otak selama tidur. Pemeriksaan polisomnografi sering dilakukan saat tidur malam hari. Alat tersebut dapat mencatat aktivitas EEG, elektrookulografi, dan elektromiografi. Elektromiografi perife berguna untuk menilai gerakan abnormal saat tidur. Stadium tidur - diukur dengan polisomnografi - terdiri dari tidur *rapid eye movement* (REM) dan tidur *non-rapid eye movement* (NREM). (Potter & Perry 2010).

Tidur REM disebut juga tidur D atau bermimpi karena dihubungkan dengan bermimpi atau tidur paradoks karena EEG aktif selama fase ini. Tidur NREM disebut juga tidur ortodoks atau tidur gelombang lambat atau tidur S. Kedua ini bergantian dalam satu siklus yang berlangsung antara 70-120 menit. Secara umum ada 4-6 siklus REM yang terjadi setiap malam. Periode tidur REM I berlangsung antara 5-10 menit. Makin larut malam, periode REM makin panjang. Tidur NREM terdiri dari empat stadium yaitu stadium 1,2,3,4. (Suci, 2014)

1) Stadium 0:

Stadium 0 adalah periode dalam keadaan masih bangun tetapi mata menutup. Fase ini ditandai dengan gelombang voltase rendah, cepat, 8-12 siklus per detik. Tonus otot meningkat. Aktivitas alfa menurun dengan meningkatnya rasa kantuk. Pada fase mengantuk terdapat gelombang alfa campuran.

2) Stadium 1 :

Stadium 1 disebut onset tidur. Tidur dimulai dengan stadium NREM. Stadium 1 NREM adalah perpindahan dari bangun ke tidur. Ia menduduki sekitar 5% dari total waktu tidur. Pada fase ini terjadi penurunan aktivitas gelombang alfa (gelombang alfa menurun kurang dari 50%), amplitudo rendah, sinyal campuran, predominan beta dan teta, tegangan rendah, frekuensi 4-7 siklus per detik. Aktivitas bola mata melambat, tonus otot menurun, berlangsung sekitar 3-5 menit. Pada stadium ini seseorang mudah dibangunkan dan bila terbangun merasa seperti setengah tidur.

3) Stadium 2 :

Stadium 2 ditandai dengan gelombang EEG spesifik yaitu didominasi oleh aktivitas teta, voltase rendah-sedang, kumbaran tidur dan kompleks K. Kumbaran tidur adalah gelombang ritmik pendek dengan frekuensi 12-14 siklus per detik. Kompleks K yaitu gelombang tajam, negatif, voltase tinggi, diikuti oleh gelombang lebih lambat, frekuensi 2-3 siklus per menit, aktivitas positif, dengan durasi 500 detik. Tonus otot rendah, nadi dan tekanan darah cenderung menurun. Stadium 1 dan 2 dikenal sebagai tidur dangkal. Stadium ini menduduki sekitar 50% total tidur.

4) Stadium 3 :

Stadium 3 ditandai dengan 20%-50% aktivitas delta, frekuensi 1-2 siklus per detik, amplitudo tinggi, dan disebut juga tidur delta. Tonus otot meningkat tetapi tidak ada gerakan bola mata.

5) Stadium 4 :

Stadium 4 terjadi jika gelombang delta lebih dari 50%. Stadium 3 dan 4 sulit dibedakan. Stadium 4 lebih lambat dari stadium 3. Rekaman EEG berupa delta. Stadium 3 dan 4 disebut juga tidur gelombang lambat atau tidur dalam. Stadium ini menghabiskan sekitar 10%-20% waktu tidur total. Tidur ini terjadi antara sepertiga awal malam dengan setengah malam. Durasi tidur ini meningkat bila seseorang mengalami deprivasi tidur. Tidur REM ditandai dengan rekaman EEG yang hampir sama dengan tidur stadium 1. Pada stadium ini terdapat letupan periodik gerakan bola mata cepat,refleks tendon melemah.

Tidur REM dan NREM berbeda dalam hal dimensi psikologik dan fisiologik. Tidur REM dikaitkan dengan mimpi-mimpi sedangkan tidur NREM dengan pikiran abstrak. Fungsi otonom bervariasi pada tidur REM tetapi lambat atau menetap pada tidur NREM. Jadi, tidur dimulai pada stadium 1, masuk ke stadium 2, 3, dan 4. Kemudian kembali ke stadium 2 dan akhirnya masuk ke periode REM 1, biasanya berlangsung 70-90 menit setelah onset. Pergantian siklus dari NREM ke siklus REM biasanya berlangsung 90 menit. Durasi periode REM meningkat menjelang pagi. (Potter & Perry 2010).

Kondisi tidur siang hari dapat dinilai dengan *multiple sleep latency test* (MSLT). Subyek diminta untuk berbaring di ruangan gelap dan tidak boleh menahan kantuknya. Tes ini diulang beberapa kali (lima kali pada siang hari). Latensi tidur yaitu waktu yang dibutuhkan untuk jatuh tidur.Waktu ini diukur untuk masing-masing tes dan digunakan sebagai indeks fisiologik tidur. Kebalikan dari MSLT yaitu *maintenance of wakefulness test* (MWT). Subyek ditempatkan di dalam ruangan yang tenang, lampu suram, dan diinstruksikan untuk tetap

terbangun. Tes ini juga diulang beberapa kali. Latensi tidur diukur sebagai indeks kemampuan individu untuk mempertahankan tetap bangun (Suci, 2014).

b. Fisiologi Tidur Lansia

Seperti sudah disebutkan sebelumnya, sebagian besar lansia berisiko tinggi mengalami gangguan tidur akibat berbagai faktor. Proses patologis terkait usia dapat menyebabkan perubahan pola tidur. Gangguan tidur menyerang 66% orang yang berusia 60 tahun atau lebih yang tinggal di rumah dan 34% orang yang tinggal di fasilitas perawatan jangka panjang. Gangguan tidur memengaruhi kualitas hidup dan berhubungan dengan angka mortalitas yang lebih tinggi. Selama penuaan, pola tidur mengalami perubahan-perubahan yang khas yang membedakan dari orang-orang yang lebih muda. Perubahan-perubahan tersebut mencakup kelatengan tidur, terbangun pada dini hari, dan peningkatan jumlah tidur siang. Jumlah waktu yang dihabiskan untuk tidur yang lebih dalam juga menurun. Terdapat suatu hubungan antara peningkatan terbangun selama tidur dengan jumlah total waktu yang dihabiskan untuk terjaga di malam hari. (Potter & Perry, 2010)

5. Pandangan Islam Tentang Pola Tidur Islami

Nabi Muhammad SAW. sebagai tuntunan umat muslim di seluruh dunia telah mengajarkan berbagai kebaikan sebagai petunjuk bagi umat manusia yang mau mengamalkan. Tak hanya dalam masalah agama, islam melalui nabi terakhir juga mengajarkan bagaimana hidup sehat ala Rasulullah saw. Hingga masalah tidurpun, Nabi Muhammad sebenarnya sudah memberi contoh, bagaimana cara tidur, dan pola tidur yang baik bagi kesehatan. Oleh karena itu, rasul memiliki

pola tidur yang cukup sederhana tapi sangat bermanfaat bagi kesehatan (Reefani Nor Kholish, 2014) di antaranya:

a. Sebelum tidur Rasul bersuci terlebih dahulu

Upaya lain yang dapat meningkatkan semangat untuk bangun dan tidur dalam melaksanakan ibadah atau sebelum melakukan aktivitas tidur adalah tidur dengan keadaan suci baik hati maupun badan. Rasulullah saw. menganjurkan kepada kita agar tidur dalam keadaan suci karena dalam hal itu terdapat pahala yang besar (Ash-Shai'ari Muhammad bin Shalih, 2007).

b. Rasul sebelum melaksanakan tidur melakukan dzikir sampai jatuh tertidur

Diantara usaha yang dapat membantu seseorang giat melakukan qiyamullail adalah selalu berdzikir yang disyariatkan oleh Rasulullah sebelum ia tidur. Serta baca doa- doa sebelum tidur itu merupakan benteng yang kuat, yang atas izin Allah dapat menjaga dari syetan dan membantu agar bisa tertidur diawal malam dan bangun diawal pagi.

c. Rasulullah saw mempunyai kebiasaan tidur pada awal malam kemudian bangun pada permulaan paruh kedua malam. Pada saat itu beliau bangun lalu bersiwak, berwudhu dan melaksanakan sholat tahajjud (artinya maksimal sekitar pukul 9 malam nabi muhammad sudah tidur, dan bangun kira- kira pukul 3 pagi) (As Sidokare Abu Ahmad, 2011).

d. Rasulullah saw. selalu tidur dalam keadaan miring, terutama dalam posisi miring kekanan (Kunnah Muawwiyah Abdurrahim, 2011).

Alasan rasul tidur menghadap ke kanan dapat di jelaskan secara ilmiah:

- 1) Untuk **jalan nafas**, tidur miring mencegah jatuhnya lidah kebelakang yang dapat menyumbat jalan nafas. Lain halnya jika tidur pada posisi terlentang maka relaksasi lidah pada saat tidur dapat mengakibatkan penghalangan jalan nafas, penampakan dari luar berupa mendengkur. Orang yang mendengkur mengakibatkan tubuh kekurangan oksigen malah kadang-kadang dapat terjadi henti nafas untuk beberapa detik yang akan membangunkan orang yang tidur dengan posisi demikian. Orang tersebut biasanya akan bangun dengan keadaan pusing karena kurangnya pasokan oksigen ke otak. Tentunya ini sangat mengganggu tidur kita.
 - 2) Untuk **jantung**, tidur miring sebelah kanan membuat jantung tidak tertimpa organ lainnya ini karena posisi jantung yang memang berada lebih disebelah kiri. Tidur bertumpu pada sisi kiri menyebabkan curah jantung yang berlebihan karena darah yang masuk ke *atrium* juga banyak, sebab paru-paru kanan berada di atas sedangkan paru-paru kanan mendapatkan pasokan darah yang lebih banyak dari paru-paru kiri.
 - 3) Bagi kesehatan **paru-paru**, paru-paru kiri lebih kecil dibandingkan dengan paru-paru kanan. Jika tidur miring sebelah kanan, jantung akan jatuh ke sebelah kanan, itu tidak menjadi masalah karena paru-paru kanan besar, lain halnya kalau bertumpu pada sebelah kiri, jantung akan menekan paru-paru kiri yang berukuran kecil.
- e. Rasulullah saw tidak pernah tidur dalam kondisi perut penuh makanan dan minuman, hal ini dikarenakan dapat menyebabkan sulitnya proses pencernaan, meningkatkan kadar gas, memicu gangguan pencernaan (dispepsia) dan

memperbesar perut, sehingga mengakibatkan keluar bau tak sedap dari mulut dan nafas. Selain itu juga berpotensi menyebabkan mimpi buruk dan menakutkan.

C. *Insomnia*

1. Pengertian Insomnia

Insomnia adalah ketidakmampuan untuk tidur walaupun ada keinginan untuk melakukannya. Lansia rentan terhadap insomnia karena adanya perubahan pola tidur, biasanya menyerang tahap 4 (tidur dalam). Keluhan insomnia mencakup ketidakmampuan untuk kembali tidur dan terbangun pada dini hari. Karena insomnia merupakan gejala, maka perhatian harus diberikan pada actor-faktor biologis, emosional, dan medis yang berperan, juga pada kebiasaan yang buruk. (Potter & Perry, 2010)

2. Faktor-Faktor Penyebab Insomnia

Ernawati dan Agus, (2010) mengatakan faktor penyebab insomnia dan cara menyembuhkannya adalah :

- a. Stress yang berlebih, stress ini dapat menyangkut hubungan dengan diri sendiri, hubungan sosial, dan juga hubungan kerja.
- b. Pola hidup yang berubah drastis, maksudnya adalah kebiasaan dalam menjalankan aktivitas kehidupan, seperti sering mengkonsumsi makanan cepat saji, malas berolahraga, kebiasaan merokok, alkohol, makanan dan minuman yang banyak mengandung kafein. Semua ini akan menyebabkan masalah yang dapat mengganggu kualitas tidur apabila tidak diperbaiki dengan menyeimbangkan dengan aspek-aspek tersebut.

c. Suasana tidur yang tidak tenang, ini biasanya disebabkan oleh faktor suasana tidur yang membuat kita susah untuk mulai memejamkan mata, bisa karena tempat tidur yang tidak nyaman, keadaan sekitar yang gaduh atau memang pikiran kita terbawa tentang hal-hal yang membuat kita tidak tenang sehingga tidak dapat memulai tidur dengan baik.

d. Depresi, selain menyebabkan insomnia, depresi juga menimbulkan keinginan untuk tidur terus sepanjang waktu karena ingin melepaskan diri dari masalah yang dihadapi, depresi bisa menyebabkan insomnia dan sebaliknya insomnia menyebabkan depresi.

e. Kelainan-kelainan kronis, kelainan tidur seperti tidur apnea, diabetes, sakit ginjal, arthritis, atau penyakit mendadak seringkali menyebabkan kesulitan tidur.

f. Efek samping pengobatan, pengobatan untuk suatu penyakit juga dapat menjadi penyebab insomnia.

g. Pola makan yang buruk, mengkonsumsi makanan berat sesaat sebelum pergi tidur bisa menyulitkan untuk tertidur.

3. Jenis-jenis Insomnia

Menurut Poter & Perry (2010), insomnia dibagi dalam tiga golongan besar, yaitu:

b. *Transient insomnia*

Insomnia yang berlangsung selama beberapa hari sampai seminggu. Mereka yang menderita transient insomnia biasanya adalah mereka yang termasuk orang yang tidur secara normal, tetapi dikarenakan suatu stres atau suatu situasi penuh stres yang berlangsung untuk waktu yang tidak terlalu lama (misalnya

perjalanan jauh dengan pesawat terbang yang melampaui zona waktu, hospitalisasi, dan sebagainya), tidak bisa tidur. Pemicu utama dari transient insomnia yaitu, penyakit akut, cedera atau pembedahan, kehilangan orang yang dicintai, kehilangan pekerjaan, perubahan cuaca yang ekstrim, menghadapi ujian, perjalanan jauh, masalah dalam pekerjaan.

c. Short-term insomnia.

Insomnia yang berlangsung selama beberapa minggu sampai sebulan. Mereka yang menderita short-term insomnia adalah mereka yang mengalami stres situasional (kehilangan/kematian seorang yang dekat, perubahan pekerjaan dan lingkungan pekerjaan, pemindahan dan lingkungan tertentu ke lingkungan lain, atau penyakit fisik). Biasanya insomnia yang demikian itu lamanya sampai tiga minggu dan akan pulih lagi seperti biasa.

d. Long-term insomnia

Insomnia yang terjadi setiap saat, menimbulkan penderitaan dan berlangsung sebulan atau lebih (kadang-kadang bertahun-tahun). Yang lebih serius adalah insomnia kronik, yaitu long-term insomnia. Untuk dapat mengobati insomnia jenis ini maka tidak boleh dilupakan untuk mengadakan pemeriksaan fisik dan psikiatrik yang terinci dan komprehensif untuk dapat mengetahui etiologi dari insomnia ini. Di luar negeri untuk kepentingan ini telah didirikan beberapa klinik insomnia, yang antara lain mengkhususkan diri untuk menegakkan diagnosis yang terinci dan sebab insomnia dengan pemberian terapi yang sesuai. Insomnia ini dapat berlangsung berbulan-bulan bahkan ber-tahun-tahun dan perlu

diobati dengan cara yang tersedia kini yaitu dengan teknik tertentu untuk tidur atau obat-obatan sesuai dengan gangguan utama yang diderita pasien.

Menurut tingkatannya, insomnia dapat diklasifikasikan sebagai berikut

- a. Awal. Kesulitan untuk tidur, ini adalah gejala yang paling umum
- b. Selang-seling/sebentar-sebentar. Sering terbangun di malam hari dan mengalami kesulitan untuk tidur kembali
- c. Terminal. Kadang terbangun dan sulit tidur kembali.

4. Tanda dan Gejala Insomnia

- a. Kesulitan tidur secara teratur
- b. Jatuh tidur atau merasa lelah di siang hari
- c. Perasaan tidak segar atau merasa lelah setelah baru bangun
- d. Bangun berkali-kali saat tidur
- e. Kesulitan jatuh tertidur
- f. Pemasalahan
- g. Bangun dan memiliki waktu yang sulit jatuh kembali tidur
- h. Bangun terlalu dini
- i. Masalah berkonsentrasi

Berapa banyak tidur yang dibutuhkan tubuh bervariasi dari satu orang ke orang lain. Kebanyakan orang dewasa membutuhkan antara tujuh dan delapan jam setiap malam. Gejala insomnia biasanya berlangsung satu minggu dianggap insomnia sementara. Gejala berlangsung antara satu dan tiga minggu dianggap insomnia jangka pendek dan gejala penguat lebih dari tiga minggu diklasifikasikan sebagai insomnia kronis. Orang yang menderita insomnia

biasanya terus berpikir tentang bagaimana untuk mendapatkan lebih banyak tidur, semakin mereka mencoba, semakin besar penderitaan mereka dan menjadi frustrasi yang akhirnya mengarah pada kesulitan yang lebih besar (Suci 2014)

5. Tingkat Insomnia

Akoso dalam Erlina (2013) menyatakan ada 3 tingkatan insomnia yaitu :

a. Insomnia akut/ ringan

Insomnia yang berlangsung beberapa malam hingga beberapa hari.

b. Insomnia sedang

Insomnia yang biasanya berlangsung kurang dari tiga minggu.

c. Insomnia berat/ kronik

Insomnia yang terjadi setiap saat, menimbulkan penderitaan dan berlangsung sebulan atau lebih (kadang bertahun-tahun).

6. Dampak Insomnia bagi Kesehatan

a. Gangguan fungsi mental

Insomnia dapat mempengaruhi konsentrasi dan memori dan dapat mempengaruhi kemampuan seseorang untuk melakukan tugas sehari-hari.

b. Stres dan depresi

Insomnia meningkatkan aktivitas hormon dan jalur di otak yang menyebabkan stres, dan perubahan pola tidur telah terbukti secara signifikan mempengaruhi suasana hati. Insomnia terus menerus dapat menjadi tanda kegelisahan dan depresi.

c. Sakit kepala

Sakit kepala yang terjadi pada malam hari atau dini hari mungkin berhubungan dengan insomnia.

d. Penyakit jantung

Sebuah studi menunjukkan bahwa orang dengan insomnia kronis mengalami tanda-tanda aktivitas jantung dan sistem saraf yang dapat menempatkan mereka pada risiko penyakit jantung.

e. Kecelakaan

Penelitian telah menunjukkan bahwa insomnia memainkan peran utama dalam kecelakaan mobil. Setiap tahun, lebih dari 100.000 kecelakaan mobil di jalan raya disebabkan oleh kantuk atau insomnia.

f. Kematian dini

Insomnia yang dipicu kelainan genetik Fatal Familial Insomnia bisa memicu dampak yang benar-benar fatal, yakni kematian. Kelainan bawaan yang dicirikan dengan susah tidur ini mempengaruhi fungsi otak hingga kehilangan memori dan sulit mengendalikan gerakan. Pasien bisa meninggal karena kelelahan parah setelah berbulan-bulan tidak bisa tidur nyenyak, ditambah tremor atau gemetaran seluruh badan.

g. Kecenderungan untuk bunuh diri

Sebuah penelitian pada remaja mengungkap, kebiasaan tidur larut malam berhubungan dengan peningkatan risiko depresi sebesar 24 persen dan kecenderungan bunuh diri sebanyak 20 persen. Bukan itu saja, insomnia atau

susah tidur juga banyak dikaitkan dengan peningkatan risiko paranoia atau ketakutan berlebihan serta gangguan jiwa bipolar.

h. Darah tinggi dan penyakit kronis lainnya

Para ilmuwan di Henry Ford Center of Sleep Disorder membuktikan, makin lama waktu yang dibutuhkan sejak berbaring hingga terlelap bisa berarti semakin tinggi pula risiko kematian hipertensi atau tekanan darah tinggi. Demikian juga yang tidurnya tidak nyenyak, makin sering terbangun di tengah malam risiko hipertensi juga makin meningkat. Selain hipertensi, berbagai penyakit kronis lainnya juga sering dikaitkan dengan riwayat insomnia. Di antaranya yang masih berkaitan dengan hipertensi adalah serangan jantung, lalu diabetes, obesitas dan kanker payudara.

i. Perilaku aneh saat tidur

Penderitaan yang menyertai insomnia tidak berhenti pada usaha keras dan mati-matian saat mau tidur saja. Begitu jatuh tertidur, berbagai gangguan perilaku saat tidur bisa muncul sebagai akibat dari kurang tidur pada malam-malam sebelumnya. Mulai dari ngelindur (sleep talking), SMS sambil tidur (sleep texting), hingga berhubungan seks tanpa sadar sambil tidur atau dikenal dengan istilah seksomnia.

j. Gangguan pendengaran

Memang tidak banyak orang yang jadi tuli hanya karena insomnia atau susah tidur. Namun bagi yang memiliki riwayat tinnitus atau telinga berdenging, kurang tidur akibat gangguan insomnia bisa memperburuk kondisi itu dan jika tidak diatasi bukan mungkin bisa berakhir jadi tuli permanen. (Ramaita, 2010)

7. Alat Ukur Insomnia

Menurut (Iwan, 2009) alat ukur yang digunakan untuk mengukur insomnia dari subjek adalah menggunakan KSPBJ-IRS (Kelompok Studi Psikiatri Biologi Jakarta – *Insomnia Rating scale*). Alat ukur ini mengukur insomnia secara terperinci. Berikut merupakan butir-butir dari KSPBJ *Insomnia Rating Scale* dan nilai scoring dari tiap item yang dipilih oleh subjek adalah lamanya tidur, mimpi, kualitas tidur, masuk tidur, terbangun malam hari, waktu untuk tidur kembali, lamanya tidur setelah terbangun, lamanya gangguan tidur terbangun pada malam hari, terbangun dini hari, lamanya perasaan tidak segar setiap bangun pagi. Kuesioner ini terdiri dari berbagai pernyataan dalam menghadapi situasi hidup sehari-hari. Berikut merupakan butir-butir dari KSPBJ *Insomnia Rating Scale* dan nilai scoring dari tiap item yang dipilih oleh subjek. Terdapat empat pilihan jawaban yang disediakan untuk setiap pernyataan yaitu:

- 1 : Tidak pernah atau tidak sesuai dengan saya sama sekali.
- 2 : Kadang-kadang atau sesuai dengan saya sampai tingkat tertentu
- 3 : Sering atau sesuai dengan saya sampai batas yang dapat dipertimbangkan
- 4 : Selalu atau sangat sesuai dengan saya.

Setelah semua nilai terkumpul kemudian di hitung dan digolongkan kedalam 4 tingkat yaitu :

- a. Tidak ada keluhan insomnia: 11-19
- b. Insomnia ringan: 20-27
- c. Insomnia berat: 28-36

- d. Insomnia sangat berat:37-44

D. Terapi Relaksasi Otot Progresif

1. Pengertian terapi relaksasi otot progresif

Teknik relaksasi otot progresif adalah teknik relaksasi otot dalam yang tidak memerlukan imajinasi, ketekunan, atau sugesti (Setyoadi & Kushariyadi, 2011).

Terapi relaksasi otot progresif yaitu terapi dengan cara peregangan otot kemudian dilakukan relaksasi otot (Gemilang, 2013).

2. Tujuan Terapi Relaksasi Otot Progresif

Setyoadi dan Kushariyadi (2011) bahwa tujuan dari teknik ini adalah:

- e. Menurunkan ketegangan otot, kecemasan, nyeri leher dan punggung, tekanan darah tinggi, frekuensi jantung, laju metabolik.
- f. Mengurangi distritmia jantung, kebutuhan oksigen.
- g. Meningkatkan gelombang alfa otak yang terjadi ketika klien sadar dan tidak memfokus perhatian seperti relaks.
- h. Meningkatkan rasa kebugaran, konsentrasi.
- i. Memperbaiki kemampuan untuk mengatasi stres.
- j. Mengatasi insomnia, depresi, kelelahan, iritabilitas, spasme otot, fobia ringan, gagap ringan, dan
- k. Membangun emosi positif dari emosi negatif.

3. Indikasi Terapi Relaksasi Otot Progresif

Menurut Setyoadi dan Kushariyadi (2011) bahwa indikasi dari terapi relaksasi otot progresif, yaitu:

- a. Klien yang mengalami insomnia.
- b. Klien sering stres.
- c. Klien yang mengalami kecemasan.
- d. Klien yang mengalami depresi.

4. Teknik Terapi Relaksasi Otot Progresif

Menurut Setyoadi dan Kushariyadi (2011) persiapan untuk melakukan teknik ini yaitu:

a. Persiapan


Persiapan alat dan lingkungan : kursi, bantal, serta lingkungan yang tenang dan sunyi.

- 1) Pahami tujuan, manfaat, prosedur.
- 2) Posisikan tubuh secara nyaman yaitu berbaring dengan mata tertutup menggunakan bantal di bawah kepala dan lutut atau duduk di kursi dengan kepala ditopang, hindari posisi berdiri.
- 3) Lepaskan asesoris yang digunakan seperti kaca mata, jam, dan sepatu.
- 4) Longgarkan ikatan dasi, ikat pinggang atau hal lain sifatnya mengikat.

b. Prosedur

- 1) Gerakan 1 : Ditunjukkan untuk melatih otot tangan.
 - a) Genggam tangan kiri sambil membuat suatu kepalan.
 - b) Buat kepalan semakin kuat sambil merasakan sensasi ketegangan yang terjadi.
 - c) Pada saat kepalan dilepaskan, rasakan relaksasi selama 10 detik.

- d) Gerakan pada tangan kiri ini dilakukan dua kali sehingga dapat membedakan perbedaan antara ketegangan otot dan keadaan relaks yang dialami.
 - e) Lakukan gerakan yang sama pada tangan kanan.
- 2) Gerakan 2 : Ditunjukkan untuk melatih otot tangan bagian belakang.
- a) Tekuk kedua lengan ke belakang pada pergelangan tangan sehingga otot di tangan bagian belakang dan lengan bawah menegang.
 - b) Jari-jari menghadap ke langit-langit.



Gambar 2.1

Sumber: Rochmawati 2011

- 3) Gerakan 3 : Ditunjukkan untuk melatih otot biseps (otot besar pada bagian atas pangkal lengan).
- a) Genggam kedua tangan sehingga menjadi kepalan.
 - b) Kemudian membawa kedua kepalan ke pundak sehingga otot biseps akan menjadi tegang.



Gambar 3. gerakan 3 otot-otot biceps

Gambar 2.2

Sumber: Rochmawati 2011

- 4) Gerakan 4 : Ditunjukkan untuk melatih otot bahu supaya mengendur.
- a) Angkat kedua bahu setinggi-tingginya seakan-akan hingga menyentuh kedua telinga.
 - b) Fokuskan perhatian gerakan pada kontrak ketegangan yang terjadi di bahu punggung atas, dan leher.



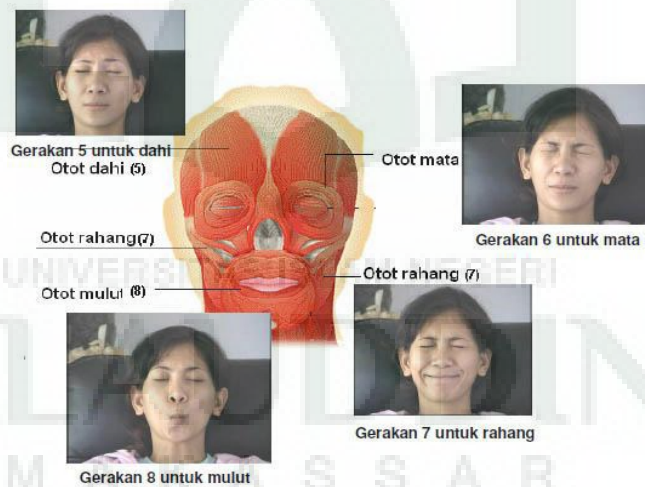
Gambar 4. Gerakan 4 untuk melatih otot bahu

Gambar 2.3

Sumber: Rochmawati 2011

- 5) Gerakan 5 dan 6: ditunjukkan untuk melemaskan otot-otot wajah (seperti dahi, mata, rahang dan mulut).

- a) Gerakan otot dahi dengan cara mengerutkan dahi dan alis sampai otot terasa kulitnya keriput.
 - b) Tutup keras-keras mata sehingga dapat dirasakan ketegangan di sekitar mata dan otot-otot yang mengendalikan gerakan mata.
- 6) Gerakan 7 : Ditujukan untuk mengendurkan ketegangan yang dialami oleh otot rahang. Katupkan rahang, diikuti dengan menggigit gigi sehingga terjadi ketegangan di sekitar otot rahang.
- 7) Gerakan 8 : Ditujukan untuk mengendurkan otot-otot di sekitar mulut. Bibir dimoncongkan sekuat-kuatnya sehingga akan dirasakan ketegangan di sekitar mulut.



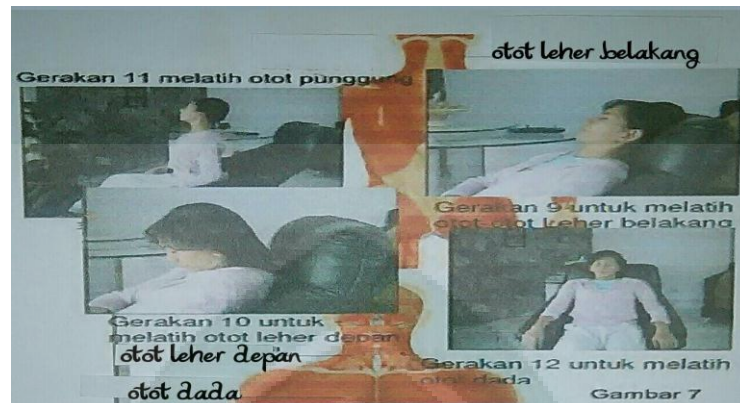
Gambar 5. Gerakan-gerakan untuk otot-otot wajah

Gambar 2.4

Sumber: Rochmawati 2011

- 8) Gerakan 9 : Ditujukan untuk merilekskan otot leher bagian depan maupun belakang.
- a) Gerakan diawali dengan otot leher bagian belakang baru kemudian otot leher bagian depan.
 - b) Letakkan kepala sehingga dapat beristirahat.

- c) Tekan kepala pada permukaan bantalan kursi sedemikian rupa sehingga dapat merasakan ketegangan di bagian belakang leher dan punggung atas.
- 9) Gerakan 10 : Ditujukan untuk melatih otot leher bagian depan.
- a) Gerakan membawa kepala ke muka.
 - b) Benamkan dagu ke dada, sehingga dapat merasakan ketegangan di daerah leher bagian muka.
- 10) Gerakan 11 : Ditujukan untuk melatih otot punggung
- a) Angkat tubuh dari sandaran kursi.
 - b) Punggung dilengkungkan
 - c) Busungkan dada, tahan kondisi tegang selama 10 detik, kemudian relaks.
 - d) Saat relaks, letakkan tubuh kembali ke kursi sambil membiarkan otot menjadi lurus.
- 11) Gerakan 12 : Ditujukan untuk melemaskan otot dada.
- a) Tarik napas panjang untuk mengisi paru-paru dengan udara sebanyak-banyaknya.
 - b) Ditahan selama beberapa saat, sambil merasakan ketegangan di bagian dada sampai turun ke perut, kemudian dilepas.
 - c) Saat tegangan dilepas, lakukan napas normal dengan lega. Ulangi sekali lagi sehingga dapat dirasakan perbedaan antara kondisi tegang dan relaks.



Gambar 2.5

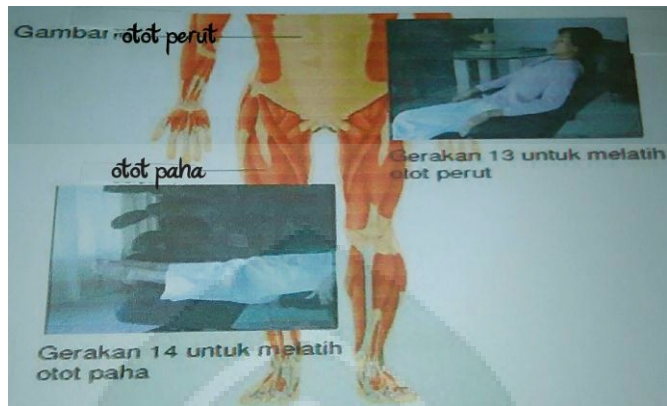
Sumber: Rochmawati 2011

12) Gerakan 13 : Ditujukan untuk melatih otot perut

- a) Tarik dengan kuat perut ke dalam.
- b) Tahan sampai menjadi kencang dan keras selama 10 detik, lalu dilepaskan bebas.
- c) Ulangi kembali seperti gerakan awal untuk perut.

13) Gerakan 14-15 : Ditujukan untuk melatih otot-otot kaki (seperti paha dan betis).

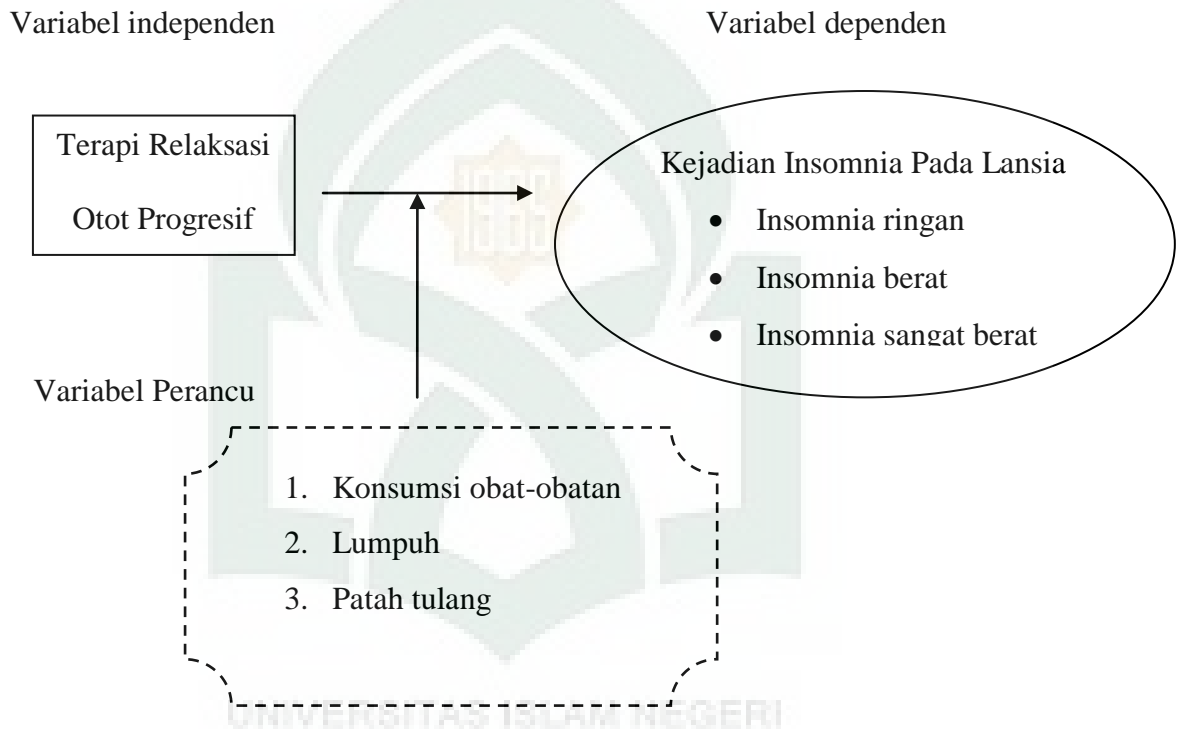
- a) Luruskan kedua telapak kaki sehingga otot paha terasa tegang.
- b) Lanjutkan dengan mengunci lutut sedemikian rupa sehingga ketegangan pindah ke otot betis.
- c) Tahan posisi tegang selama 10 detik, lalu dilepas.
- d) Ulangi setiap gerakan masing-masing dua kali.



Gambar 2.6
Sumber: Rochmawati 2011





E. Kerangka Konsep

Sesuai dengan tujuan penelitian yaitu untuk mengetahui apakah terapi relaksasi otot progresif terhadap penurunan tingkat insomnia pada lansia.

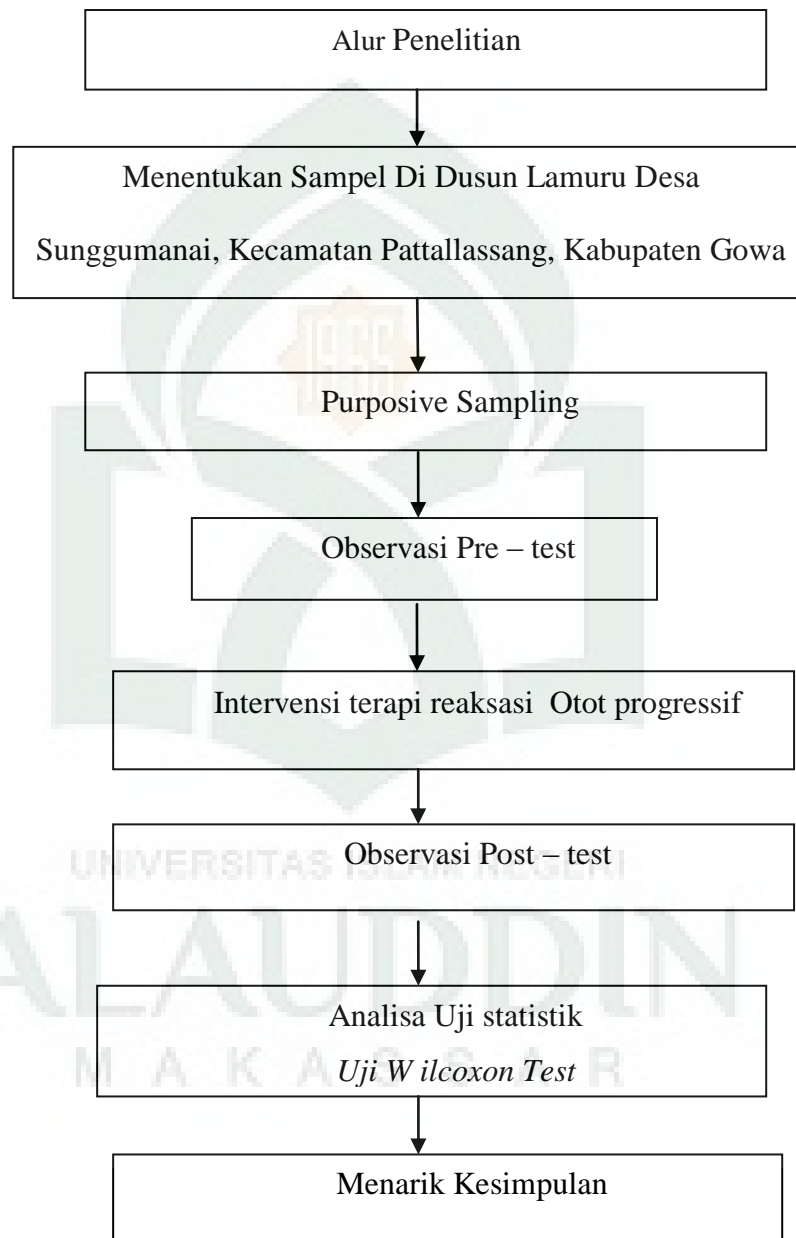


Gambar 2.7

Keterangan :

-  : variabel independen
-  : penghubung variabel yang diteliti dan perancu
-  : variabel dependen
-  : variabel perancu

F. Alur Penelitian



Gambar 2.8

BAB III

METODOLOGI PENELITIAN

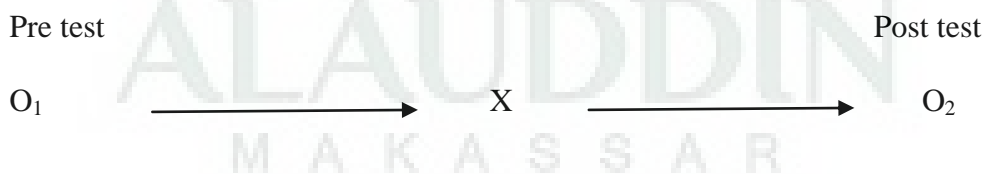
A. Desain Dan Lokasi Penelitian

1. Desain Penelitian

Penelitian ini dilakukan dengan menggunakan desain *Pra Eksperimetal* yaitu mengungkapkan kemungkinan adanya sebab akibat antara variabel tanpa adanya manipulasi suatu variabel (Sugiono, 2010).

Penelitian ini menggunakan metode *Pra eksperimen* yang bersifat *kuantitatif* tanpa kelompok kontrol dengan pendekatan *One Group Pretest-Posttest Design*. Rancangan ini menggunakan dua kelompok sampel yang diwawancara sebanyak dua kali, yaitu wawancara sebelum eksperimen (01) disebut *pre test*, dan wawancara sesudah eksperimen (02) disebut *post test*. Pretest dan pos test dilakukan dengan menggunakan kuisioner yang telah ditetapkan (Ramaita, 2010).

Desain penelitian ini dapat digambarkan sebagai berikut :



Keterangan :

O_1 : Pre test pada kelompok intervensi sebelum diberikan terapi relaksasi otot progresif .

O_2 : Post test pada kelompok intervensi sesudah diberikan terapi relaksasi otot progresif.

X : Merupakan perlakuan atau intervensi yang diberikan.

2. Lokasi Dan Waktu Penelitian

Penelitian ini dilakukan di Dusun Lamuru Desa Sunggumanai, Kecamatan Pattallassang, Kabupaten Gowa pada tanggal 21 – 27 Maret 2016.

B. Populasi Dan Sampel

1. Populasi Penelitian

Populasi adalah keseluruhan subjek penelitian. Populasi dalam penelitian ini adalah seluruh lansia yang berjumlah 30 yang mengalami insomnia yang tinggal di Desa Sunggumanai, Kecamatan Pattallassang, Kabupaten Gowa.

2. Sampel Penelitian

Sampel adalah sejumlah anggota yang dipilih atau diambil dari suatu populasi. Dalam penelitian keperawatan kriteria sampel meliputi kriteria inklusi dan eksklusi, dimana kriteria itu menentukan dapat atau tidaknya sampel tersebut digunakan (Notoatmodjo, 2010).

Sampel dalam penelitian ini adalah sejumlah 15 orang. Pengambilan sampel pada penelitian ini ditentukan dengan teknik *purposive sampling* dengan kriteria:

a. Kriteria Inklusi

Kriteria inklusi adalah kriteria atau standar yang ditetapkan sebelum penelitian. Kriteria inklusi digunakan untuk menentukan apakah seseorang dapat berpartisipasi dalam penelitian ini.

Kriteria inklusi dalam penelitian ini adalah:

- 1) lansia berusia 60-74 tahun
- 2) Dapat mendengar dan melihat
- 3) Mengalami tingkat insomnia ringan / berat / sangat berat
- 4) Tinggal di lingkungan Desa Sunggumanai Kecamatan Pattallassang, Kabupaten Gowa
- 5) Bersedia menjadi responden dan mengikuti prosedur penelitian sampai dengan tahap akhir.

b. Kriteria Eksklusi

Kriteria eksklusi merupakan kriteria dimana subjek penelitian tidak mewakili sampel karena tidak memenuhi syarat sebagai sampel penelitian (Hidayat, 2009).

- a) Lansia yang tidak kooperatif; tidak mengikuti kegiatan secara penuh
- b) Mengonsumsi obat tidur dalam 1 minggu terakhir
- c) Dalam perawatan khusus, mengalami keterbatasan atau kelumpuhan anggota gerak
- d) Mengalami kelainan jiwa
- e) Mengalami penyakit penyerta lainnya seperti DM, reumatik, asam urat

C. Teknik pengambilan sampel

1. Teknik Sampling

Dalam penelitian ini, teknik sampling yang digunakan secara *non probability sampling* dengan teknik *purposive sampling* atau *judgement sampling*, yaitu cara pengambilan sampel dilakukan dengan memilih sampel yang memenuhi

kriteria penelitian sampel kurang waktu tertentu sehingga jumlah sampel terpenuhi (Setiadi, 2013).

Penelitian terlebih dahulu mengumpulkan responden yang mengalami insomnia baik insomnia ringan, berat, dan sangat berat yang bersedia diberikan intervensi keperawatan terapi relaksasi otot progresif sesuai dengan kriteria inklusi di Desa Sunggumanai, Kecamatan Pattallassang, Kabupaten Gowa. Setelah responden intervensi terapi relaksasi otot progresif didapatkan, lalu diobservasi pre dan post selama 7 kali pemberian intervensi yaitu pada hari pertama sampai hari ketujuh.

D. Pengumpulan Data

1. Sumber Data

Data Primer

Data primer adalah data yang diperoleh secara langsung dari sumber penelitian yaitu pasien insomnia di Desa Sunggumanai Kecamatan Pattallassang Kabupaten Gowa.

2. Metode pengumpulan data

Untuk mendapatkan data tentang insomnia lansia sebelum dan sesudah latihan relaksasi otot progresif, peneliti menggunakan teknik wawancara (*interview*) terstruktur dengan menggunakan alat ukur (instrumen) *Kelompok Study Psikiatri Biologi Jakarta- Insomnia Rating Scale (KSPBJ IRS)*. Angket ini terdiri dari 11 pertanyaan, mencakup 3 pertanyaan tahapan tidur, 4 pertanyaan akibat insomnia, dan 4 pertanyaan tanda dan gejala. Kuisisioner ini menggunakan skala ordinal yaitu jawaban diberi nilai 1,2,3,4. Dimana jumlah total dapat

dikategorikan sebagai berikut: tidak ada keluhan insomnia: bila skor 11-19, insomnia ringan : bila skor 20- 27, insomnia berat: bila skor 28-36, dan insomnia sangat berat: bila skor 37-44 (Iwan, 2009).

Tahapan prosedur pengumpulan data:

a. Sebelum pelaksanaan latihan relaksasi otot progresif

1) Tahap pengukuran tingkat insomnia

Setelah mendapat persetujuan, kemudian dilakukan pengukuran tingkat insomnia responden yang dilakukan di `rumah masing-masing.

2) Pembagian kelompok

Setelah mendapat data awal mengenai tingkat insomnia responden, peneliti membagi responden ke dalam 2 kelompok. Setiap kelompoknya terdiri dari 7-8 orang dan seluruh responden dilatih untuk melakukan latihan relaksasi otot progresif selama 15-30 menit untuk satu kali latihan yang dipimpin oleh peneliti sendiri.

3) Pengkondisian responden

a) Peneliti menyarankan agar pakaian yang digunakan lansia tidak terlalu ketat dan lansia juga dianjurkan untuk buang air kecil terlebih dahulu.

b) Dilakukan dalam keadaan konsentrasi, sehingga keadaan tegang dan rileks lebih dapat dirasakan.

c) Peneliti memposisikan tubuh lansia secara nyaman. Lansia diinstruksikan untuk mata tertutup, melonggarkan pakaian disekitar leher dan pinggang.

d) Lansia di bimbing untuk melakukan latihan relaksasi otot progresif.

b. Pelaksanaan latihan relaksasi otot progresif

1) Tahap persiapan

Peneliti memposisikan tubuh lansia secara nyaman. Lansia diinstruksikan untuk mata tertutup, melonggarkan pakaian disekitar leher dan pinggang.

2) Tahap pelaksanaan

Pada tahapan ini responden melaksanakan latihan relaksasi otot progresif dengan dibimbing langsung oleh peneliti sendiri.

3) Tahap penutupan

Pada tahapan ini responden bersiap-siap untuk istirahat

c. Sesudah latihan relaksasi otot progresif

1) Tahap pengukuran tingkat insomnia

Pengukuran dilakukan di rumah masing-masing lansia setelah dilakukan intervensi latihan relaksasi otot progresif selama satu minggu yaitu setelah 7 kali latihan relaksasi otot progresif.

2) Tahap evaluasi

Pada tahapan ini peneliti menanyakan kembali perasaan responden dan menjelaskan bahwa intervensi telah selesai dilakukan.

E. Instrumen Penelitian

Intrumen yang digunakan untuk mengukur kejadian insomnia pada lansia alat ukur Studi Psikiatri Biologi Jakarta-Insomnia Rating Scale (KSPBJ-IRS). Kuisisioner ini terdiri dari 11 pertanyaan . Alat ukur ini menggunakan skala ordinal yaitu jawaban diberi nilai 1,2,3,4. Dimana jumlah total dapat dikategorikan sebagai berikut: tidak ada keluhan insomnia: bila skor 11-19,

insomnia ringan : bila skor 20- 27, insomnia berat: bila skor 28-36, dan insomnia sangat berat: bila skor 37-44 (Iwan, 2009).

Peneliti juga menggunakan lembar observasi untuk keteraturan lansia dalam pelaksanaan terapi relaksasi otot progresif tersebut selama 7 hari..

Pengukuran Observasi

Pengukuran observasi dilakukan melalui lembar observasi. Insomnia yang dapat di observasi adalah insomnia sebelum dan sesudah dilakukannya intervensi terapi relaksasi otot progresif.

F. Teknik Pengolahan dan Analisa Data

1. Teknik Pengolahan Data

Pengolahan data dilakukan secara manual yaitu dengan mengisi lembar observasi yang disediakan. Pengolahan data tersebut kemudian diolah menggunakan SPSS dengan tahap-tahap sebagai berikut :

a. Pemeriksaan Data (*Editing*)

Yaitu memeriksa kelengkapan data dan perbaikan data yang sudah ada menjadi data yang benar, bersih dan terisi secara lengkap.

b. Pemeriksaan Kode (*Coding*)

Yaitu pemberian kode pada masing-masing kusioner dan nilai pada setiap jawaban responden untuk memudahkan dalam pengolahan data.

c. Memasukkan Data (*Entry*)

Yaitu memasukkan data hasil penelitian dalam table induk (master table) dari setiap jawaban responden yang sudah diberi kode atau nilai.

d. Stuktur Data (*Stucture*)

Pada saat pengembangan struktur data bagian masing-masing variable perlu di tetapkan nama, skala, dan jumlah digit termasuk jumlah desimal untuk data numerik.

e. Pembersih Data (*Cleaning*)

Yaitu pengecekan kembali data yang sudah di entry apakah ada kesalahan atau tidak.

2. Analisa Data

Analisa data dapat dilakukan menggunakan 2 tahap :

a. Analisa Univariat

Analisa univariat yang peneliti lakukan dengan analisa distribusi frekuensi dan deskriptif untuk melihat variable independenya itu terapi relaksasi otot progresif dan variable dependen mengenai kejadian insomnia. Tujuan untuk mendapatkan gambaran tentang distribusi frekuensi. Tendensi sentral presentase (%) dari masing-masing variable.

b. Analisa Data Bivariat

Teknik pengolahan data dalam penelitian ini menggunakan *Uji Wilcoxon Match Pairs Test* dengan data berbentuk ordinal. Uji Wilcoxon digunakan untuk menguji tingkat signifikansi perbedaan tingkat insomnia responden sebelum dan sesudah latihan relaksasi otot progresif.

Peneliti dibantu dengan pengolahan data secara komputerisasi yaitu dengan menggunakan program komputer.

Kriteria uji:

Terima H_a jika Z hitung $>$ Z tabel. Hal ini berarti terdapat perbedaan tingkat insomnia lansia yang signifikan sebelum dan sesudah latihan relaksasi otot progresif.

G. Pertimbangan Etik

Nursalam (2011) mengatakan, ada tiga bagian yang menjadi prinsip etis dalam penelitian (pengumpulan Data) yaitu :

1. Prinsip Manfaat

a. Bebas dari penderitaan

Peneliti menjelaskan prosedur perawatan yang akan dijalankan dan meyakinkan responden intervensi yang akan diberikan tidak akan menyakiti responden. Jika responden merasa ada ketidaknyamanan dalam memberikan intervensi, responden akan dieksklusikan.

b. Bebas dari eksploitasi

Peneliti menjelaskan secara jelas manfaat dan tujuan penelitian untuk perkembangan ilmu keperawatan, sehingga responden mengerti dan yakin bahwa informasi yang diberikan untuk peneliti digunakan untuk tujuan dan kepentingan penelitian dan tidak akan disalah gunakan untuk kepentingan lainnya.

c. Risiko (*benefits rasio*)

Peneliti harus berhati – hati memperhitungkan resiko dan keuntungan yang akan berakibat pada subjek pada setiap tindakan alam penelitian.

2. Prinsip Menghargai Hak – Hak Subjek

a. Hak untuk ikut atau tidak menjadi responden (*right to self determination*)

Subjek harus diperlakukan secara manusiawi. Subjek mempunyai hak memutuskan apakah mereka bersedia menjadi subjek atau tidak tanpa adanya paksaan ataupun sanksi yang akan berakibat kepada subjek.

b. Hak untuk mendapatkan jaminan dari perlakuan yang diberikan (*right to full disclosure*)

Peneliti menjelaskan secara terbuka semua informasi penelitian kepada responden, mulai dari tujuan penelitian, manfaat, keuntungan dan resiko penelitian, intervensi dan prosedur yang dipakai, serta semua informasi yang terkait kepada responden.

c. *Informed consent*

Peneliti menjelaskan kepada responden bahwa responden memiliki hak untuk menyetujui atau menolak berpartisipasi dalam penelitian ini. Peneliti memberikan hak bebas kepada responden ini menandatangani *informed consent* atau tidak. Jika responden menandatangani *informed consent* itu berarti responden setuju untuk berpartisipasi dalam penelitian ini.

3. Prinsip Keadilan (*right to justice*)

a. Hak untuk mendapatkan pengobatan yang adil (*right in fair treatment*)

Peneliti memperlakukan semua responden secara adil perawatan yang diberikan kepada responden.

b. Hak dijaga kerahasiaanya (*right to privacy*)

Peneliti merahasiakan semua informasi terkait dengan identitas responden dengan cara menyamarkan setiap nama responden dengan menggantinya kode responden dimana hanya peneliti yang mengetahui kode responden tersebut.

Selain itu, semua data yang terkait informasi responden disimpan oleh peneliti dan tidak akan disebarluaskan.



BAB IV

HASIL DAN PEMBAHASAN

A. Gambaran Umum Tempat Penelitian

Sunggumanai adalah Desa di Kecamatan Pattallassang, Kabupaten Gowa, Sulawesi Selatan, Indonesia, yang saat ini dipimpin oleh seorang Kepala Desa yang bernama Abd. Rivai Rasyid. Di Desa Sunggumanai terdapat tiga dusun yaitu dusun Sailong, dusun Lamuru dan dusun Japing. Desa ini salah satu dari 8 Desa di Kecamatan Pattallassang yang berbatasan langsung dengan Kecamatan Somba Opu disebelah Barat. Di sebelah Timur, Desa ini berbatasan dengan Desa Pattallassang. Desa ini merupakan salah satu Desa yang mewakili Kabupaten Gowa dalam lomba Desa tahun 2015 di tingkat Provinsi Sulawesi Selatan. Melalui semangat gotong royong membangun Desa, Kepala Desa (Abd. Rivai Rasyid) mampu membawa Desa Sunggumanai ke arah perubahan yang lebih baik. Mengenai sarana dan prasarana di Desa ini cukup memadai. Mulai dari sarana pendidikan hingga sarana kesehatan. Di Desa ini terdapat 2 sekolah dasar yakni SDI Japing, dan SDI Sailong. Pada sarana kesehatan di Desa ini sudah memiliki PUSKESDES (Pusat Kesehatan Masyarakat Desa), yang letaknya berada di dekat SD Inpres Japing.

B. Hasil Penelitian

Penelitian mengenai terapi relaksasi otot progresif terhadap perubahan tingkat insomnia pada lansia di Dusun Lamuru telah dilaksanakan sejak bulan Maret 2016. Responden dalam penelitian ini adalah lansia yang mengalami insomnia dengan jumlah responden sebanyak 15 orang. Jenis penelitian ini

dirancang dalam bentuk penelitian *Pre Experiment* dengan desain penelitian berupa *One group Pre-Test and Post-Test*

1. Karakteristik Responden

Tabel 4.1
Distribusi Frekuensi Responden Berdasarkan Jenis Kelamin Dan Umur Pada Lansia Yang Mengalami Insomnia

No	Karakteristik		Jumlah (f)	Presentase (%)
1	Jenis Kelamin	Laki-laki	4	26.7
		Perempuan	11	73.3
		Total	15	100
2	Umur	60-63 tahun	6	40
		64-66 tahun	9	60
		Total	15	100

Sumber: Data Primer, 2016

Berdasarkan tabel 4.1 menunjukkan bahwa 26.7% responden berjenis kelamin Laki-laki dan 73.3% berjenis kelamin perempuan. Sedangkan karakteristik responden berdasarkan umur adalah sebanyak 6 (40%) responden berumur 60-63 tahun dan sebanyak 9 (60%) orang yang berumur 64-66 tahun.

2. Analisa Univariat

Table 4.2
Distribusi Tingkat Insomnia Sebelum Terapi Relaksasi Otot Progresif (Pre-Test) Pada Lansia Yang Mengalami Insomnia

Tingkat Insomnia	Frekuensi (n)	Presentase (%)
Ringan	1	6.7
Berat	10	66.7
Sangat Berat	4	26.7
Total	15	100

Sumber: Data Primer, 2016

Berdasarkan tabel 4.2 diatas menunjukkan bahwa lansia yang mengalami insomnia ringan sebanyak 1 orang (6,7%), insomnia berat sebanyak 10 orang (66,7%) dan insomnia sangat berat 4 orang (26,7%).

Tabel 4.3
Distribusi Tingkat Insomnia Setelah Terapi Relaksasi Otot Progresif (Post-Test) Pada Lansia Yang Mengalami Insomnia

Tingkat Insomnia	Frekuensi (n)	Presentase (%)
Tidak Insomnia	9	60
Insomnia Ringan	6	40
Total	15	100

Sumber: Data Primer, 2016

Berdasarkan tabel 4.3 diatas menunjukkan bahwa setelah dilakukan terapi relaksasi otot progresif pada lansia yang tidak mengalami keluhan insomnia / tidak insomnia sebanyak 9 orang (60%) dan insomnia ringan sebanyak 6 orang (40%)

Tabel 4.4
Distribusi Frekuensi Rerata Skor Insomnia Sebelum Dan Sesudah Terapi Relaksasi Otot Progresif Pada Lansia Yang Mengalami Insomnia

	Mean	Median	SD	Min	Max
Pre Test	33.55	33	3.441	27	39
Post Test	17.53	16	2.949	13	22

Sumber : Data Primer 2016

Berdasarkan tabel 4.4 diatas menunjukkan bahwa skor insomnia sebelum terapi relaksasi otot progsrif pada lansia yang mengalami insomnia yang paling tinggi adalah 39 dan terendah 27 dengan mean 33,55. Sedangkan skor insomnia setelah terapi relaksasi otot progresif yang paling tinggi adalah 22 dan terendah 13 dengan mean 17,53.

3. Analisa Bivariat

Analisis bivariat dilakukan untuk mengetahui pengaruh variabel independen (Terapi Relaksasi Otot Progresif) dengan variabel dependen (Tingkat Insomnia) ditunjukkan dengan nilai $p < 0,005$. Selanjutnya untuk mengetahui apakah data penelitian terdistribusi normal pada data sebelum dan sesudah diberi intervensi terapi relaksasi otot progresif, maka uji pada penelitian ini menggunakan *Paired T-Test*. Uji ini digunakan untuk menganalisis hasil-hasil pengamatan yang berpasangan dari data apakah berbeda atau tidak, data bertipe interval atau ratio, dan datanya berdistribusi normal. Sehingga uji perbandingan tingkat insomnia pre test dan post test yang digunakan adalah *Uji Paired T-Test*.

Tabel 4.5
Hasil Uji Perbandingan Tingkat Insomnia Pre-Test Dan Post-Test
Pada Lansia Yang Mengalami Insomnia (*Paired T-Test*)

Tingkat Insomnia	Skor Insomnia				P
	Pre-test		Post-test		
	M	SD	Mean	SD	
Tingkat Insomnia	3	3.441	17.53	2.949	0.000*
	3.55				

Keterangan: **Uji Paired t-test*

Berdasarkan tabel 4.5 dengan uji statistik dengan *Paired T-Test* pada pre test dan post-test didapatkan $p = 0,000$ atau $p < 0,05$ berarti terdapat perbedaan bermakna tingkat insomnia sebelum dan sesudah terapi relaksasi otot progresif.

C. Pembahasan

Hasil penelitian mengenai pengaruh terapi relaksasi otot progresif terhadap perubahan tingkat insomnia pada lansia menunjukkan terdapat penurunan yang signifikan terhadap insomnia sebelum dan sesudah dilaksanakan terapi relaksasi otot progresif yang dilaksanakan selama kurang lebih 15-30 menit, satu kali sehari secara teratur selama satu minggu. Hal ini terbukti dari adanya penurunan skor insomnia pada lansia tersebut, yaitu sesudah di berikan intervensi latihan terapi relaksasi otot progresif terjadi penurunan jumlah lansia pada tingkat insomnia 6 lansia. Tingkat insomnia berat dan sangat berat menjadi tidak sama sekali, dan terdapat 9 lansia dalam keadaan tidak ada keluhan insomnia.

Hal tersebut di atas sesuai dengan teori yang dikemukakan (Jacobson 1920 dalam Davis 1995) bahwa latihan terapi relaksasi otot progresif yang dilaksanakan 20-30 menit. Satu kali sehari secara teratur selama seminggu cukup efektif dalam menurunkan insomnia. Penelitian ini dilanjutkan oleh para pengikutnya diantaranya (Benson 2000, Miltenberger 2004), dan (Miltenberger 2004 dalam Erliana 2013).

Penelitian ini menggunakan metode *Pra eksperimen* yang bersifat *kuantitatif* tanpa kelompok kontrol dengan pendekatan *One Group Pretest-Posttest Design*. Rancangan ini menggunakan dua kelompok sampel yang diwawancara sebanyak dua kali, yaitu wawancara sebelum eksperimen (01)

disebut *pre test*, dan wawancara sesudah eksperimen (02) disebut *post test*. Pretest dan pos test dilakukan dengan menggunakan kuisioner yang telah ditetapkan (Ramaita, 2010).

Tujuan dari penelitian ini adalah untuk mengetahui tingkat insomnia sebelum diterapkannya terapi relaksasi otot progresif, mengetahui tingkat insomnia setelah diterapkannya terapi relaksasi otot progresif, serta mengetahui pengaruh terapi relaksasi otot progresif terhadap perubahan tingkat insomnia pada lansia.

Penelitian ini dilaksanakan selama 1 minggu dimana pada hari pertama dilakukan pre-test dengan mengisi kuisioner KSPBJ-IRS (*Kelompok Studi Psikiatri Biologi Jakarta-Insomnia Rating Scale*) pada lansia. Lansia melaksanakan terapi relaksasi otot progresif selama selama 7 hari berturut-turut, terapi relaksasi otot progresif dilaksanakan pada sore hari (sekitaran jam 3). Setelah perlakuan untuk lansia selesai, selanjutnya dilakukan post-test pada hari terakhir intervensi.

Pada awal penelitian ini telah didapatkan data awal dengan jumlah lansia di Dusun Lamuru sebanyak 50 lansia, 10 laki-laki, 40 perempuan dan di dapatkan sebanyak 30 lansia yang mengalami keluhan insomnia. Berdasarkan hasil wawancara yang peneliti lakukan dengan 30 populasi ini mengalami gangguan tidur, rata-rata mereka mengeluh sulit memulai tidur, sering terbangun di malam hari dan susah untuk memulai tidur kembali, dengan jumlah jam tidur ± 6 jam setiap hari. Setelah itu peneliti melakukan penentuan responden yang disesuaikan berdasarkan kriteria inklusi dan eksklusi dan di dapatkan 15 lansia.

Selanjutnya di bagikan kuisioner kepada 15 responden untuk pre test, yang di klasifikasikan berdasarkan kriteria tidak ada keluhan insomnia, insomnia ringan, insomnia berat, dan insomnia sangat berat. Hasilnya didapatkan 1 responden yang mengalami insomnia ringan, 10 responden yang mengalami insomnia berat, dan 4 responden insomnia sangat berat.

Karakteristik responden pada kelompok ini sebisa mungkin diusahakan sama dengan tujuan untuk mengurangi faktor-faktor perancu yang dapat memengaruhi hasil akhir penelitian. Untuk itu, sebelum memulai penelitian ini, peneliti menentukan kriteria inklusi dan eksklusi. Adapun kriteria inklusi diantaranya: lansia berusia 60-74 tahun, dapat mendengar dan melihat, mengalami tingkat insomnia ringan/berat/sangat berat, tinggal di lingkungan Desa Sunggumanai Kecamatan Pattallassang, Kabupaten Gowa, dan bersedia menjadi responden dan mengikuti prosedur penelitian sampai dengan tahap akhir. Sedangkan untuk kriteria eksklusinya sendiri adalah Lansia yang tidak kooperatif; tidak mengikuti kegiatan secara penuh, mengkonsumsi obat tidur dalam 1 minggu terakhir, dalam perawatan khusus, mengalami keterbatasan atau kelumpuhan anggota gerak, mengalami kelainan jiwa, dan mengalami penyakit penyerta lainnya seperti DM, reumatik, asam urat.

Prinsip yang mendasari relaksasi otot dalam pendekatan pikiran-tubuh adalah apa saja yang membuat otot dan pikiran kita menjadi rileks. Meregangkan dan mengendurkan setiap kumpulan otot sekaligus akan menghasilkan relaksasi progresif terhadap seluruh tubuh, sekaligus menenangkan pikiran. Untuk latihan ini, anda akan meregangkan setiap kelompok otot selama lima detik dan

memusatkan perhatian pada sensasi ini. Hal ini diikuti dengan bernapas dalam-dalam lalu melepaskan tegangan sehingga otot menjadi benar-benar lemas, Bruce Goldberg (2007)

1. Karakteristik Responden

Distribusi frekuensi responden berdasarkan umur menunjukkan bahwa sebanyak 6 responden (40%) dalam rentang umur 60-63 tahun, dan 9 responden (60%) responden dalam rentang umur 64-66 tahun. Menurut Luce dan Segal dalam Nugroho (2012) mengungkapkan bahwa faktor usia merupakan faktor terpenting yang berpengaruh terhadap kualitas tidur. Keluhan kualitas tidur seiring dengan bertambahnya usia. Hal ini di dukung juga oleh Martono & Pranarka (2011), bahwa pada usia lanjut ekskresi cortisol dan GH (Growth Hormon) serta perubahan temperatur tubuh berfluktuasi dan kurang menonjol. Melatonin, hormon yang di ekskresikan pada malam hari dan berhubungan dengan tidur, menurun dengan meningkatnya umur.

Distribusi responden berdasarkan jenis kelamin menunjukkan bahwa responden yang berjenis kelamin perempuan 11 orang (73,3%) lebih banyak dibandingkan yang berjenis kelamin laki-laki 4 orang (26,7%). Karakteristik jenis kelamin ini tidak dikatakan sebagai penyebab insomnia tetapi hanya memberikan keterangan bahwa penelitian ini dilakukan pada lansia perempuan dan laki-laki.

2. Distribusi tingkat insomnia sebelum terapi relaksasi otot progresif

Berdasarkan table 4.2 menunjukkan bahwa lansia yang mengalami insomnia ringan sebanyak 1 orang (6,7%), berat 10 orang (66,7%), dan sangat berat 4 orang (25,7%). Sebelum diberikan relaksasi otot progresif pada lansia

maka dilakukan *pre test* terlebih dahulu. Pada hasil *pre test* terhadap parameter kualitas tidur diperoleh hasil yaitu *mean* total dari skor pemenuhan kebutuhan tidur lansia, yaitu 33,55 (SD=3,441). Hal ini sesuai dengan pemberian relaksasi otot progresif pada 15 pasien mengalami kesulitan memulai tidur, sering terbangun tengah malam, merasa ngantuk di siang hari, kurang puas dengan tidur, gelisah saat tidur, dan badan terasa lemah kurang tenaga setelah tidur. Dari hasil wawancara responden juga mengatakan bahwa mereka sulit memulai tidur dan sering terbangun di malam hari dan sulit untuk tidur kembali, meskipun tertidur kembali harus menunggu beberapa menit atau beberapa jam. Menurut Martono dan Pranarka (2011) Pada usia lanjut juga terjadi perubahan pada irama sirkadian tidur normal yaitu menjadi kurang sensitif dengan perubahan gelap dan terang.

Hal ini sesuai dengan pendapat Akmal (2012) yang menyatakan Lansia menghabiskan lebih banyak waktu di tempat tidur untuk memulai tidur, frekuensi terbangun menjadi meningkat sehingga fragmentasi tidur karena seringnya terbangun mengalami peningkatan. Lansia juga cenderung mengalami keletihan, mengantuk, penurunan efisiensi tidur dan mudah jatuh tidur pada siang hari. Pendapat lain juga didukung oleh Winanto (2009) bahwa lansia perlu memperhatikan kualitas tidurnya. Kualitas tidur tidak hanya tergantung pada jumlah, tetapi bergantung pada pemenuhan kebutuhan tubuh untuk tidur. Lamanya waktu tidur tergantung dari individunya sendiri dan yang menjadi salah satu indikator terpenuhinya kebutuhan kualitas tidur seseorang adalah kondisi saat bangun tidur. Seseorang yang segar artinya kebutuhan tidurnya sudah tercukupi.

Banyak faktor yang dapat menyebabkan insomnia. Antara lain stres, kecemasan, kondisi fisik dan gaya hidup. Ketika individu mengalami ketegangan dan kecemasan yang bekerja adalah sistem saraf simpatis, sedangkan pada saat rileks yang bekerja adalah sistem saraf parasimpatis. Jadi relaksasi otot progresif dapat mengurangi rasa tegang dan cemas. Ramdhani (2011). Begitupun penelitian yang dilakukan oleh Praptini, K.D. (2014) tentang pemberian relaksasi otot progresif berpengaruh terhadap tingkat kecemasan pasien yang menjalani kemoterapi yang efektif diberikan pada kelompok perlakuan. Hasil uji statistik Mann-Whitney U Test untuk membandingkan selisih tingkat kecemasan pada kelompok perlakuan dan kontrol dan didapatkan nilai $p = 0.002$ ($p < 0,05$) dimana terdapat pengaruh relaksasi otot progresif terhadap tingkat kecemasan.

Hal tersebut diatas didukung oleh Penelitian intervensi yang dilakukan Sohat (2014), hasil penelitiannya menyatakan ada hubungan yang signifikan antara kecemasan dan kejadian insomnia pada lansia di BPLU Senja Cerah Paniki Manado. Demikian juga penelitian yang dilakukan oleh Ernawati (2010) yaitu penelitian tentang faktor-faktor yang berhubungan dengan terjadinya insomnia pada lanjut usia di Desa Gayam Kecamatan Sukoharjo, hasil penelitiannya menunjukkan bahwa faktor kecemasan dan faktor gaya hidup secara bersama-sama mempengaruhi tingkat insomnia pada lansia di Desa Gayam Kecamatan Sukoharjo Kabupaten Sukoharjo sebesar 40%.

Pada saat stres akan terjadi ketegangan pada kelompok otot tubuh tertentu yang kadang tidak disadari. Ketegangan otot tidak selalu merupakan tanda kekuatan, tetapi dapat juga menunjukkan adanya energi yang sedang di buang,

dengan mempelajari dan berlatih teknik relaksasi otot progresif maka kita dapat menghindari penghamburan tenaga yang tidak perlu dan menyimpannya untuk hal-hal yang diperlukan. Teknik relaksasi membuat semua sistem tubuh tegang dan bersiap untuk melakukan aksi "*fight for flight*" kembali menjadi seimbang dengan cara memperdalam pernafasan, mengurangi produksi hormone stres, menurunkan denyut jantung dan tekanan darah serta merelaksasikan otot tubuh. Hal yang juga dikatakan oleh Jacobson bahwa karena stres psikologis menyertai ketegangan otot, sehingga dapat mengurangi stres psikologis dengan belajar bagaimana untuk mengendurkan otot-otot yang tegang. (Irma 2015)

Hal ini sesuai dengan penelitian yang dilakukan Viska Suci (2014) tentang Hubungan Stres Dengan Kejadian Insomnia Pada Lansia Di Panti Sosial Tresna Werdha Kasih Sayang Ibu Batusangkar di dapatkan Hasil penelitian yang dilakukan terhadap 60 orang lansia tahun 2014, dapat disimpulkan sebagai berikut : Lebih dari separuh responden mengalami stress sedang yaitu sebanyak 47 orang (78,3 %), lebih dari separuh responden mengalami insomnia ringan yaitu sebanyak 49 orang (81,7 %), ada hubungan yang bermakna antara stres dengan kejadian insomnia lansia di PSTW Kasih Sayang Ibu Batusangkar (Hipotesa diterima), $p = 0,000$ dan $OR = 23,467$.

3. Distribusi tingkat insomnia setelah terapi relaksasi otot progresif

Berdasarkan table 4.3 menunjukkan bahwa hasil penelitian tingkat insomnia responden setelah terapi relaksasi otot progresif mengalami penurunan. Sebelum dilakukan terapi relaksasi otot progresif tingkat insomnia ringan 1 orang (6,7%), berat 10 orang (66,7 %), dan sangat berat 4 orang (26,7%). Setelah

dilakukan terapi relaksasi otot progresif pada lansia, yang tidak mengalami keluhan insomnia / tidak insomnia sebanyak 9 orang (60%) dan insomnia ringan sebanyak 6 orang (40%). Hasil yang didapatkan dari *mean* total skor pemenuhan kebutuhan tidur mengalami peningkatan yaitu 17,53 (SD=2,949)

Penurunan tingkat insomnia ini dikarenakan adanya efek dari terapi relaksasi otot progresif. *National Center for Complementary and Alternative Medicine* (2010) menyebutkan efek dari relaksasi otot progresif membantu lansia dalam meningkatkan kebutuhan tidurnya dan menurunkan gangguan tidur yang cenderung meningkat pada lansia. Relaksasi ini lebih baik dilakukan dibandingkan teknik meditasi. Dengan demikian intervensi keperawatan dalam meningkatkan pemenuhan kebutuhan tidur dapat dilakukan dengan melakukan teknik relaksasi yaitu relaksasi otot progresif sehingga dapat memenuhi kebutuhan tidur secara kualitas kepada lansia .

Latihan terapi relaksasi otot progresif secara fisiologis dapat menimbulkan efek rileks yang melibatkan saraf parasimpatis dalam sistem saraf pusat. Fungsi salah satu saraf parasimpatis adalah menurunkan produksi hormone adrenalis atau epinefrin (hormone stres) dan meningkatkan sekresi hormone nonadrenalin atau norepinefrin (hormone rileks) sehingga terjadi penurunan kecemasan serta ketegangan sehingga menjadi lebih rileks. Asumsi dasar lain pemilihan terapi relaksasi otot progresif selain mempengaruhi kerja sistem saraf simpatis dan saraf parasimpatis adalah terapi ini bertujuan untuk memberikan rasa nyaman pada otot-otot ketika terjadi stres maka otot-otot pada beberapa bagian tubuh menjadi menegang seperti otot leher, punggung, dan lengan. Ketika individu mengalami

ketegangan atau kecemasan kemudian melakukan terapi relaksasi otot progresif, maka reaksi-reaksi fisiologis yang dirasakan individu akan berkurang sehingga dapat merasa rileks. Ketika kondisi fisiologisnya sudah rileks, maka kondisi psikisnya juga tenang. Semakin melemasnya otot mampu mengurangi strukturasi ketegangan dan individu yang dalam kondisi rileks secara otomatis dapat memudahkan proses terjadinya perubahan pola pikirnya yang tidak logika atau keyakinan yang rasional menjadi pola pikir yang rasional atau keyakinan yang rasional. (Subandi dalam Irma 2015).

Hal tersebut sesuai dengan teori Triyanto (2014) bahwa teknik relaksasi semakin sering dilakukan terbukti efektif mengurangi ketegangan dan kecemasan, mengatasi insomnia dan asma. Hal itu juga sesuai dengan teori yang dikemukakan oleh Mashudi (2012) mengatakan relaksasi akan memberikan hasil setelah dilakukan sebanyak 3 kali latihan. Begitupun penelitian yang dilakukan oleh Erna Erliana (2013) Perbedaan Tingkat Insomnia Lansia Sebelum Dan Sesudah Latihan Relaksasi Otot Progresif (Progressive Muscle Relaxation) Di BPSTW Ciparay Bandung di dapatkan bahwa Setiap lansia di BPSTW Ciparay Bandung merasakan manfaat latihan relaksasi otot progresif. Sebelum latihan relaksasi otot progresif, sebagian besar lansia mengalami tingkat insomnia ringan dan sebagian kecil mengalami tingkat insomnia berat dan sangat berat. Sesudah latihan relaksasi otot progresif sebagian besar lansia berada pada tingkat tidak ada keluhan insomnia, dan sebagian kecil mengalami tingkat insomnia ringan. Keadaan tersebut menyebabkan adanya perbedaan tingkat insomnia lansia sebelum dan sesudah latihan relaksasi otot progresif. Berdasarkan uji statistik

terdapat perbedaan yang signifikan terhadap tingkat insomnia lansia sebelum dan sesudah latihan relaksasi otot progresif di BPSTW Ciparay Bandung pada taraf signifikansi 5%.

4. Pengaruh terapi relaksasi otot progresif terhadap perubahan tingkat insomnia pada lansia

Meregangkan otot agar menjadi rileks adalah sebuah paradoks yang jitu. Ketika kita stres atau marah, otot-otot kita bersiap untuk “bertarung atau mundur” dengan menegang berancang-ancang untuk bereaksi. Dr Edmund Jacobson psikolog di tahun 1920-an menemukan bahwa respon relaksasi yang mendalam bisa dicapai dengan mengajarkan pasien membedakan antara ketegangan dengan relaksasi, pendekatannya sangat sederhana. Selama bertahun-tahun dikembangkan teknik relaksasi otot progresif, tidak jarang teknik itu digabungkan dengan pernapasan diafragmatis, percakapan-diri/instruksi dan khayalan. Cara ini sederhana dan sangat efektif bagi klien-klien saya. Robert (2007)

Keadaan rileks adalah keadaan saat seorang atlet berada dalam kondisi emosi yang tenang, yaitu tidak bergelora atau tegang. Keadaan tidak bergelora tidak berarti merendahnya gairah untuk bermain, melainkan dapat diatur atau dikendalikan. Untuk mencapai keadaan tersebut, diperlukan teknik-teknik tertentu melalui berbagai prosedur, baik aktif maupun pasif.. Prosedur aktif artinya kegiatan dilakukan sendiri secara aktif. Sementara itu prosedur pasif berarti seseorang dapat mengendalikan munculnya emosi yang bergelora, atau dikenal sebagai latihan autogenik. Teknik relaksasi pertama kali dikembangkan oleh Edmund Jacobsen pada awal tahun 1920-an. Jacobsen mengemukakan bahwa

seseorang yang sedang berada dalam keadaan sepenuhnya rileks tidak akan memperlihatkan respon emosional seperti terkejut terhadap suara keras. Pada tahun 1938, Jacobsen merancang suatu teknik relaksasi yang kemudian menjadi cikal bakal munculnya apa yang disebut sebagai Latihan Relaksasi Progresif (*Progressive Relaxation Training*). Dengan latihan relaksasi, Jacobsen percaya bahwa seseorang dapat diubah menjadi rileks pada otot-ototnya. Sekaligus juga latihan ini mengurangi reaksi emosi yang bergelora, baik pada sistem saraf pusat maupun pada sistem saraf otonom. Latihan ini dapat meningkatkan perasaan segar dan sehat. Singgih (2008)

Relaksasi progresif adalah cara yang efektif untuk relaksasi dan mengurangi kecemasan. Jacobson yakin, jika kita bisa belajar tepat, maka hal ini akan diikuti dengan relaksasi mental atau pikiran. Teknik yang digunakan Jacobson terdiri dari penegangan dan pengenduran berbagai kelompok otot di seluruh tubuh dilakukan secara teratur. Jacobson terus menyempurnakan dan mengembangkan teknik relaksasi progresif ini, dan berbagai kalangan telah menggunakannya untuk mengatasi berbagai keluhan yang berhubungan dengan stres seperti kecemasan, tukak lambung, hipertensi, dan insomnia. Vitahealth (2006)

Hasil penelitian ini menunjukkan bahwa terdapat perbedaan yang bermakna terhadap tingkat insomnia sebelum dan sesudah terapi relaksasi otot progresif. Dimana sebelum terapi relaksasi otot progresif menunjukkan bahwa lansia yang mengalami insomnia ringan sebanyak 1 orang (6,7%), insomnia berat sebanyak 10 orang (66,7%) sangat berat sebanyak 4 orang (26,7%). Setelah terapi

relaksasi otot progresif terjadi penurunan tingkat insomnia pada semua responden dimana sebanyak 9 orang tidak mengalami keluhan insomnia (60%) dan insomnia ringan sebanyak 6 orang (40%) serta tidak ada lansia yang mengalami insomnia berat maupun sangat berat. Hasil penelitian skor insomnia sebelum terapi relaksasi otot progresif menunjukkan bahwa yang paling tinggi adalah 39 dengan mean 33,55. Sedangkan skor sesudah terapi relaksasi otot progresif yang paling tinggi adalah 22 dengan mean 17,53. Berdasarkan hal tersebut dapat diketahui bahwa terdapat perbedaan mean antara kelompok sebelum post test dan setelah post test.

Selanjutnya untuk mengetahui perbedaan tingkat insomnia sebelum dan setelah pemberian terapi relaksasi otot progresif maka dilakukan uji dengan menggunakan uji statistik dengan *Shapiro-Wilk*. Sebelum menentukan apakah nilai pre test dan post test berdistribusi normal maka terlebih dahulu dilakukan uji normalitas. Pada penelitian ini uji normalitas yang digunakan adalah uji *Shapiro-Wilk* karena jumlah sampel < 50 . Setelah dilakukan uji normalitas didapatkan nilai signifikan pre test 0,661 ($> 0,05$) yang berarti distribusinya normal, sedangkan nilai signifikan post test 0,037 ($< 0,05$) yang berarti distribusinya tidak normal. Untuk menormalkan nilai post tes maka dilakukan transformasi data, dan setelah dilakukan transformasi data dan uji normalitas kembali di dapatkan nilai signifikan 0,056 ($> 0,05$) yang artinya distribusinya normal. Setelah nilai pre test dan post tes menunjukkan distribusi normal maka dilakukan uji *Paired t-test*. Hasil dari uji *Paired t-test* di dapatkan nilai $p = 0,000$ yang berarti terdapat perbedaan yang bermakna antara tingkat insomnia pre test dan post test.

Hasil penelitian ini menunjukkan bahwa terdapat perbedaan yang bermakna antara tingkat insomnia sebelum dan sesudah terapi relaksasi otot progresif. Dimana sebelum terapi relaksasi otot progresif menunjukkan bahwa lansia yang mengalami insomnia ringan sebanyak 1 orang (6,7%), insomnia berat sebanyak 10 orang (66,7%) dan insomnia sangat berat sebanyak 4 orang (26,7%). Setelah dilakukan terapi relaksasi otot progresif terjadi penurunan tingkat insomnia pada semua responden dimana sebanyak 9 orang tidak mengalami keluhan insomnia (60%) dan insomnia ringan sebanyak 6 orang (40%) serta tidak ada lansia yang mengalami insomnia berat maupun sangat berat. Hasil penelitian skor insomnia sebelum terapi relaksasi otot progresif menunjukkan bahwa yang paling tinggi adalah 39 dan paling rendah 27 dengan mean 33, sedangkan skor insomnia sesudah terapi relaksasi otot progresif paling tinggi adalah 22 dan paling rendah 14 dengan mean 16. Berdasarkan hal tersebut dapat diketahui bahwa terdapat perbedaan mean sebelum post test dan setelah post test.

Selanjutnya untuk mengetahui perbedaan tingkat insomnia sebelum dan setelah terapi relaksasi otot progresif, dilakukan dengan menggunakan uji statistik dengan *Paired T-Test* karena data pre test dan post-test berdistribusi normal dengan nilai yang didapatkan $p = 0,000$ atau $p < 0,005$ maka dapat ditarik kesimpulan bahwa terdapat perbedaan bermakna tingkat insomnia pada pre test dengan post test. Perbedaan bermakna yang dimaksud adalah lansia yang mengalami insomnia setelah diberikan terapi relaksasi otot progresif mengalami penurunan tingkat insomnia. Secara keseluruhan hal ini menunjukkan penurunan pada masing-masing responden. Dari jumlah 15 responden sebanyak 9 responden

(60%) tidak lagi mengalami keluhan insomnia dan sebanyak 6 orang (40%) mengalami penurunan insomnia dari berat, sangat berat turun menjadi ringan. Sehingga terapi relaksasi ini efektif digunakan untuk mengatasi insomnia. Dari data diatas dapat disimpulkan secara keseluruhan bahwa responden yang mengalami insomnia setelah diberikan perlakuan terapi relaksasi otot progresif dapat menurunkan tingkat insomnianya.

Berdasarkan penelitian yang telah dilakukan, dimana hasil yang didapatkan sebelum terapi relaksasi otot progresif dan setelah terapi relaksasi otot progresif dimana $p = 0,000$ atau $p < 0,05$ artinya terdapat perbedaan insomnia sebelum dan setelah diberikan terapi relaksasi otot progresif pada lansia di Dusun Lamuru Desa Sunggumanai Kec Pattalassang Kab Gowa. Hal ini sesuai dengan penelitian yang dilakukan oleh Sumiarsih dan Widad (2013) tentang pengaruh teknik relaksasi progresif terhadap perubahan pemenuhan kebutuhan tidur pada lansia di Desa Sijambe Kecamatan Wonokerto Kabupaten Pekalongan, mengemukakan bahwa relaksasi progresif adalah cara yang efektif untuk relaksasi dan mengurangi kecemasan. Jika kita belajar mengistirahatkan otot-otot kita melalui suatu cara yang tepat, maka hal ini akan diikuti dengan relaksasi mental atau pikiran. Dari hasil penelitiannya bahwa relaksasi otot progresif mempunyai pengaruh yang signifikan dalam meningkatkan pemenuhan kebutuhan tidur pada lansia. Demikian juga penelitian yang dilakukan oleh Maryam Saeedi et al (2012) menurut hasil penelitiannya, relaksasi otot progresif memiliki efek yang menguntungkan pada kualitas tidur pasien hemodialisis. Relaksasi otot progresif membantu meningkatkan dimensi kualitas tidur. Ini disebabkan oleh efek

menguntungkan dari relaksasi otot progresif, metode ini bisa diajarkan sebagai metode yang berguna untuk meningkatkan kualitas tidur pasien di bangsal hemodialisis.

Hal tersebut diatas didukung oleh Penelitian intervensi yang dilakukan Maas et al (2011) menggunakan relaksasi progresif dengan sampel lansia wanita yang sedang tidak dirawat. Dengan menggunakan model pre test - pos tes yang dirancang untuk subjek yang sama, responden merasakan penurunan yang signifikan dari waktu tidur, penurunan frekuensi terbangun di malam hari, tidur lebih tenang, perasaan lebih segar saat terbangun, dan merasa lebih puas dengan tidur yang dialami, setelah menggunakan teknik relaksasi progresif. Polisomnografi (Elektroensefalogram (EEG), Elektromiogram (EMG) dan Elektrookulogram (EOG)) mengindikasikan pengurangan waktu tidur yang signifikan, pengurangan frekuensi terbangun di malam hari, berkurangnya waktu untuk tidur ringan selama 3 jam pertama dari waktu tidur, dan lebih banyak waktu tidur dengan gelombang lambat selama 3 jam pertama dari waktu tidur.

Nabi Muhammad SAW sebagai tuntunan umat muslim di seluruh dunia telah mengajarkan berbagai kebaikan sebagai petunjuk bagi umat manusia yang mau mengamalkan. Tak hanya dalam masalah agama, islam melalui nabi terakhir juga mengajarkan bagaimana hidup sehat ala Rasulullah Saw. Hingga masalah tidurpun, Nabi Muhammad sebenarnya sudah memberi contoh, bagaimana cara tidur, dan pola tidur yang baik bagi kesehatan. Masa tidur yang penting adalah tidur pada waktu malam hari (Reefani Nor Kholish, 2014).

Hal ini sesuai dengan firman Allah SWT dalam surah Al-Furqan / 25 : 47

وَهُوَ الَّذِي جَعَلَ لَكُمْ لَيْلًا لِبَاسًا وَالنَّوْمَ سُبَاتًا وَجَعَلَ النَّهَارَ ذُشُورًا ﴿٤٧﴾

Terjemahnya:

“Dan Dia-lah yang menjadikan untuk kamu malam sebagai pakaian dan tidur sebagai pemutus, dan Dia menjadikan siang untuk bertebaran.”

Ayat diatas menjelaskan bahwa: *Dan* di antara bukti- bukti keesaan Allah dan kekuasaan-Nya adalah bahwa *Dia-lah* sendiri yang menjadikan untuk kamu sekalian *malam* dengan kegelapannya *sebagai pakaian* yang menutupi diri kamu, *dan* menjadikan *tidur sebagai pakaian* yang menutupi diri kamu, *dan* menjadikan *tidur sebagai pemutus* aneka kegiatan kamu sehingga kamu dapat beristirahat guna memulihkan tenaga, *dan Dia* juga *menjadikan siang untuk bertebaran* antara lain berusaha mencari rezeki.

Tidur sebenarnya menjadi suatu kebutuhan pokok, karena Allah SWT sudah mengatakan didalam Al-Qur'an bahwa tidur menjadi sarana istirahat paling baik. Rasulullah Saw sendiri banyak memberikan contoh bagaimana agar tidur kita bisa menjadi berkualitas, memberikan manfaat dan bernilai ibadah. Keseimbangan dalam mengatur pola tidur merupakan kewajiban yang harus dipenuhi oleh setiap orang. Karena dengan pola tidur yang baik maka akan menjadikan tubuh lebih sehat (Ash-Shai'ari Muhammad bin Shalih, 2007).

Tidur sehat menurut Rasulullah, atau secara umum menurut Islam adalah tidur yang bisa membawa kemaslahatan bagi diri seseorang. Kemaslahatan itu sangat beraneka ragam bisa berupa kesehatan, waktu disiplin, maupun kesadaran dalam menjalankan ketaatan kepada Allah SWT. dengan mengatur waktu tidur maka itu mengajarkan kepada kita agar bisa menghargai waktu. Banyaknya waktu

tidur yang diperlukan setiap orang tentu berbeda-beda. Semua itu tergantung faktor yang memengaruhinya, seperti faktor usia, kesehatan, daya tahan fisik, dan aktivitas mental. Idealnya, bayi yang baru lahir memerlukan tidur sekitar enam belas jam setiap hari. Setelah ia berumur enam bulan kebutuhan tidurnya semakin berkurang, menjadi 13 jam sehari. Kebutuhan itu semakin berkurang ketika dia berada pada usia remaja. Pada usia remaja ia memerlukan tidur rata-rata sembilan atau delapan jam sehari, dan akhirnya pada lanjut usia yaitu selama enam sampai tujuh jam sehari. Jadi, dalam hal ini sangatlah penting kita menjaga pola tidur karena ini sebagai faktor utama dalam menunjang kesehatan (Ash-Shai'ari Muhammad bin Shalih, 2007).

Tidur tak hanya sekedar rutinitas bagi manusia, melainkan juga merupakan kebutuhan bagi tubuh dan pikiran. Secara umum manusia dewasa membutuhkan waktu 7-9 jam sehari untuk tidur, lain halnya dengan lansia yang mengalami penurunan waktu tidur yaitu sekitar 6-7 jam sehari. Selain kuantitas, kualitas tidur juga perlu diperhatikan. Tidur haruslah nyenyak agar kita bisa merasakan manfaatnya secara optimal. Pada umumnya manusia beraktivitas pada siang hari, dan istirahat pada malam harinya. Ini seperti sebuah pola alamiah. Pada malam hari tentunya kualitas tidur kita akan jauh lebih baik daripada siang hari. Alasan lain mengapa tidur malam hari itu penting dan lebih baik adalah cahaya. Perlu anda ketahui bahwa tubuh memproduksi hormon melatonin dalam keadaan tanpa cahaya (gelap), yaitu mulai pukul 21.00 (jam 9 malam). Hormon ini memiliki pengaruh besar pada kesehatan. Hormon melatonin mampu menekan

pertumbuhan sel tumor dan kanker sehingga dapat melindungi tubuh dari kanker (Kozier dalam Fauziah, 2013).

Kurang tidur akan meningkatkan kadar hormon stress, yaitu hormon kortisol yang mengakibatkan kenaikan tekanan darah. Kinerja jantung akan lebih baik dan jantung akan lebih sehat bila kita cukup tidur pada malam hari. Meningkatkan daya tahan tubuh pada malam hari hingga menjelang subuh adalah waktu yang tepat untuk memproduksi hormon melatonin. Hormon ini merupakan antioksidan yang kuat di dalam tubuh. Melatonin akan melawan bibit penyakit maupun radikal bebas. Dengan adanya melatonin berarti kita punya senjata untuk melawan toksin, sehingga daya tahan tubuh meningkat. Ingat, melatonin hanya akan diproduksi jika anda tidur dengan mematikan lampu. Selain melatonin, tubuh juga akan memproduksi kortisol dalam jumlah normal. Kortisol akan berfungsi mengatur sistem kekebalan tubuh dan tekanan darah. Jadi, cukup tidur adalah cara tubuh untuk menjaga kesehatan (Khasanah dalam Qoys Muhammad, 2014).

Tidur yang cukup akan memproduksi melatonin sehingga radikal bebas akan teratasi dan memperkecil resiko terkena kanker. Menurut penelitian, orang yang kerja sampai larut malam atau orang yang sering begadang memiliki resiko yang lebih tinggi untuk terkena kanker. Hal tersebut disebabkan karena kadar melatonin dalam tubuh mereka yang bekerja di malam hari lebih kecil akibat lebih banyak terekspos cahaya. Cahaya (lampu) dapat menurunkan produksi melatonin. Hormon ini mampu menurunkan resiko terkena kanker. Oleh karena itu, sebaiknya malam hari digunakan untuk beristirahat dan pastikan pula pada malam

hari tidur dalam kondisi gelap (tidak terpapar cahaya lampu) agar tubuh bisa memproduksi melatonin (Khasanah dalam Qoys Muhammad, 2014).

Tidur merupakan waktu yang sangat tepat dan dibutuhkan oleh tubuh kita untuk membuang racun. Proses pembuangan racun tersebut akan lebih optimal pada saat malam hari. Namun perlu diketahui bahwa proses pembuangan racun tersebut terjadi pada malam hari di waktu-waktu tertentu, bukan di sembarang waktu. Oleh karena itu, tidak disarankan untuk tidur terlalu malam atau bangun terlalu siang agar proses pembuangan racun tubuh tidak terganggu (Tortora dalam Qoys Muhammad, 2014).

Saat tidur pencernaan akan bekerja secara maksimal untuk menguras lambung dan organ lainnya. Ini karena gerak peristaltik dan getah pencernaan meningkat. Jadi, kurang tidur akan mengganggu aktivitas pencernaan. Untuk menjaga kesehatan organ pencernaan, sebaiknya anda tidak makan menjelang tidur. Secara alami asam lambung meningkat saat tidur. Jika lambung penuh makanan maka asam lambung akan semakin banyak dan mengakibatkan sakit maag. Untuk menghindarinya, tidurlah dua jam setelah makan.

Di dalam tubuh kita ada dua hormon yang mempengaruhi konsentrasi yaitu noradrenalin dan serotonin. Konsentrasi akan mengoptimalkan kemampuan otak dalam mengingat, menghafal, maupun matematis. Ketika dua hormon ini menurun, maka konsentrasi anda juga akan menurun. Kedua hormon ini dipulihkan dengan tidur. Jadi, kurang tidur hanya akan memperburuk kemampuan otak anda (Tortora dalam Qoys Muhammad, 2014).

Kurang tidur akan menurunkan hormon serotonin sehingga membuat seseorang mudah stress dan depresi. Selain itu, tubuh yang lelah membuat anda mudah tersulut emosi. Kurang tidur akan meningkatkan kadar hormon stress, membuat Anda mudah tegang, otak tidak dapat berpikir dengan baik, dan lebih mudah depresi. Sebaliknya cukup tidur akan membuat tubuh lebih rileks dan tidak mudah stress. Stres dan kurang tidur meningkatkan kadar kortisol. Hormon Kortisol yang terlalu tinggi akan menyebabkan kenaikan gula darah. Tidur bisa menurunkan kelebihan kortisol hingga 50%.

Waktu malam yang digunakan untuk tidur memberikan kekuatan keheningan, keadaan yang memberikan perasaan damai. Kekuatan lain yang diberikan oleh malam adalah kekuatan fokus. Fokus merupakan salah satu kunci keberhasilan dan kesuksesan. Kekuatan introspeksi adalah salah satu kekuatan yang diberikan malam. Introspeksi adalah cara untuk menghisap diri sendiri, yakni menghitung dan mengkalkulasi kesalahan-kesalahan yang dimiliki oleh diri sendiri, agar dengannya diri ini tidak mengulangi lagi kesalahan yang sama, atau membuat kesalahan berbeda. Semakin banyak seseorang melakukan introspeksi, semakin terbuka hijab yang menutupi kesadaran dan ketercerahan jiwanya (Muhyidin dalam Reefani, 2013).

Sehat dengan mengatur pola tidur adalah salah satu kunci hidup sehat Rasulullah yakni tidur cepat pada malam hari dan cepat bangun pada dini hari, artinya seseorang harus selalu memperhatikan pola tidurnya, seperti disiplin waktu tidur seperti yang diajarkan Rasulullah Saw, selain itu dengan memperhatikan lingkungan disekitar dan menghindari makan sebelum tidur

karena hal ini dapat menyebabkan sulitnya proses pencernaan, meningkatkan kadar gas, memicu gangguan pencernaan (*dispepsia*) dan memperbesar perut, sehingga mengakibatkan keluar bau tak sedap dari mulut dan nafas. Selain itu juga berpotensi menyebabkan mimpi buruk dan menakutkan. Melakukan kebiasaan seperti ini (Reefani Nor Kholish, 2014)

Konsistensi dari penerapan terapi relaksasi otot progresif selama satu minggu secara teratur ini membuktikan bahwa terapi relaksasi otot progresif ini mempunyai hasil yang signifikan untuk menurunkan tingkat insomnia pada lansia. Penurunan tingkat insomnia disebabkan oleh disiplinnya waktu yang digunakan untuk tidur, kondusifnya lingkungan, dan menghindari makan sesaat sebelum tidur, dari hasil penelitian ini dapat terlihat bahwa terjadi penurunan jumlah responden yang mengalami insomnia pada tiap-tiap skor setelah penerapan terapi relaksasi otot progresif serta berdasarkan uji statistik menunjukkan bahwa ada perbedaan yang signifikan tingkat insomnia lansia sebelum dan sesudah terapi relaksasi otot progresif. Adanya perbedaan ini disebabkan terapi relaksasi otot progresif merupakan salah satu terapi yang membantu lansia dalam mengatasi insomnia. Selain itu dengan terapi relaksasi otot progresif pada lansia ini, dapat meningkatkan ekspresi perasaan negatif menjadi positif sehingga membantu lansia mengubah pola hidup yang dapat mengganggu kualitas dan kuantitas tidur lansia. Hal ini juga terbukti selama intervensi berlangsung lansia merasakan kondisi yang enak, tenang dan rileks.

Dengan demikian dapat disimpulkan bahwa ada pengaruh terapi relaksasi otot progresif terhadap perubahan tingkat insomnia pada lansia di Dusun Lamuru

Desa Sunggumanai Kec.Pattallassang Kab.Gowa dan penerapan terapi relaksasi otot progresif ini merupakan salah satu terapi non medis yang dapat menurunkan tingkat insomnia pada lansia.

D. KETERBATASAN PENELITIAN

1. Peneliti dalam melakukan terapi relaksasi otot progresif susah untuk melaksanakan terapi relaksasi dalam kurung waktu/jam dan tempat yang sama antara responden yang satu dengan responden yang lainnya karena jarak rumah ke rumah memiliki jarak yang lumayan jauh.
2. Peneliti memiliki keterbatasan pada Bahasa, ketika menjelaskan proses terapi relaksasi ada bahasa Indonesia yang tidak di ketahui terjemahnya ke Bahasa Makassar ataupun sebaliknya.



BAB V

KESIMPULAN DAN SARAN

A. Kesimpulan

Lansia sebelum diberikan terapi relaksasi otot progresif 6,7% mengalami insomnia ringan, 66,7% mengalami insomnia berat, 26,7% mengalami insomnia sangat berat. Setelah diberikan terapi relaksasi otot progresif lansia yang mengalami insomnia berat dan sangat berat menurun menjadi 0%, lansia yang mengalami insomnia ringan sebesar 40 % dan lansia yang tidak mengalami insomnia sebesar 60%. Artinya terdapat perubahan yang signifikan terhadap tingkat insomnia sebelum dan sesudah terapi relaksasi otot progresif di Dusun Lamuru.

B. Saran

1. Bagi Lansia

Peneliti berharap lansia di Dusun Lamuru, walaupun hasil menunjukkan bahwa terdapat pengaruh yang signifikan antara terapi relaksasi otot progresif terhadap perubahan tingkat insomnia, namun alangkah baiknya jika pengamalan terapi relaksasi otot progresif ini dijadikan sebagai kebutuhan bagi diri sendiri karena begitu banyak manfaat dari terapi relaksasi otot progresif.

2. Bagi Institusi Pendidikan

Bagi institusi pendidikan dapat meningkatkan kapasitas dan kualitas pendidikan agar informasi hasil penelitian ini dapat digunakan sebagai bahan tambahan untuk memperkaya pengetahuan dan keperluan referensi ilmu

keperawatan gerontik tentang praktik melakukan terapi relaksasi otot progresif dan pengaruhnya terhadap tingkat insomnia pada lansia.

3. Bagi Peneliti Selanjutnya

Hasil penelitian ini dapat menjadi pijakan bagi peneliti yang ingin meneliti dengan obyek yang sama. Namun demikian, bagi peneliti yang ingin meneliti dengan obyek yang sama hendaknya meningkatkan jumlah responden dan faktor-faktor yang berhubungan dengan tingkat insomnia pada lansia dan luas wilayah penelitian, sehingga diperoleh suatu hasil kesimpulan yang lebih bersifat general dan diketahui faktor-faktor apakah yang paling dominan berhubungan dengan tingkat insomnia pada lansia.



DAFTAR PUSTAKA

Al-Quran dan Terjemahnya

- Akmal, S.A. (2012). *Diagnosis dan Penatalaksanaan Insomnia Pada Lanjut Usia*. Diakses pada tanggal 27 Mei 2015
- Akoso, Budi Tri drh dan Akoso, Galuh H.E, (2009). *Med Express Seri Penyembuhan Alami Bebas Insomnia*. Yogyakarta: KANSIUS
- Ash-Shai'ari, Muhammad bin Shalih. *Menggungah semangat Qiyamullail*. Jakarta: PT. Darul Falah. 2007.
- As Sidokare, Abu Ahmad. *Kitab Shahih Bukhari Terjemahan*,2011.
- Azizah, L. M, (2011). *Keperawatan Lanjut Usia*. Yogyakarta: Graha Ilmu
- Bruce Goldberg, (2007). *Self Hypnosis*. Penerbit B-First
- Depkes RI, (2015). *Pelayanan Dan Peningkatan Kesehatan Usia Lanjut*. Diakses pada tanggal 27 Mei 2015
- Dewi, PA. (2013) *Angka Kejadian serta Faktor-Faktor yang Mempengaruhi Gangguan Tidur (Insomnia) Pada Lansia di Panti Sosial Tresna Werdha Wana Seraya Denpasar Bali*. Diakses pada tanggal 27 Mei 2015
- Dinas Kesehatan Provinsi Sulsel, (2014) *Profil Kesehatan Provinsi Sulsel*. Diakses pada tanggal 19 November 2015
- Dr. Putri, Suci, Dwi, (2014). www.klikdokter.com diakses pada tanggal 29 Februari 2016
- Erliana, Erna, dkk. (2013) *Perbedaan Tingkat Insomnia Lansia Sebelum dan Sesudah Latihan Relaksasi Otot Progresif (Progressive Muscle Relaxation) Di BPSTW Ciparay Bandung*. Diakses pada tanggal 27 Mei 2015
- Ernawati dan Agus, S. (2010). *Faktor-Faktor Yang Berhubungan Dengan Terjadinya Insomnia Pada Lanjut Usia Di Desa Gayam Kecamatan Sukoharjo Kabupaten Sukoharjo*. Diakses pada tanggal 21 Februari 2016
- Fatimah,Ninig, (2014). *United Nations Economic And Social Commission For Asia And The Pacific (UNESCAP 2011)*. Diakses pada tanggal 27 Mei 2015

- Fauziah, Reni.(2013). *Gambaran Kualitas Tidur Pada Wanita Lanjut Usia (Lansia)di Panti Sosial Tresna WerdhaBudi Pertiwi Bandung*. Skripsi Universitas Pendidikan Indonesia.
- Gemilang, J, (2013). *Buku Pintar Manajemen stres dan Emosi*. Yogyakarta: Mantra Books.
- Hamka. (2012). *Tafsir Al-Azhar*. Jakarta: Pustaka Panjimas
- Harmono, Rudi. (2010). *Pengaruh Latihan Relaksasi Otot Progresif Terhadap Penurunan Tekanan Darah Pada Pada Klien Hipertensi Primer*. Dilihat pada tanggal 27 Mei 2015
- Herodes, R, (2010). *Anxiety and Depression in Patient*.
- Irma Finuria Mustikawati (2015). *Efek Terapi Otot Progresif Dalam Menurunkan Tingkat Stres Kerja Pada Perawat Panti Werdha Elim Di Semarang*. Diakses pada tanggal 11 Jiuli 2016.
- Iwan. Skala Insomnia (KSPBJ Insomnia Rating Scale). 2009. Diakses 28 Mei 2015.
- Karlina Dian Saputri, (2011). *Pengaruh Teknik Relakasasi Guided Imagery Terhadap Pemenuhan Kebutuhan Tidur di Panti Sosial Trisna Werdha Tangerang*.
- Kunnah, MA, dkk. *Kiat Tidur Sehat dan Berpahala*. Yogyakarta: Kiswah, 2014.
- Marks,I. Tracey. (2011). *Master your Sleep, Proven Methode Simplied*. USA: Bascom Hills Publish Group
- Mashudi. (2012). *Pengaruh Progressive Muscle Relaxation Terhadap kadar Glukosa Darah Pada Pasien Diabetes Melitus Tipe 2 Di Rumah Sakit Umum Daerah Raden Mattaher Jambi*. Diakses Tanggal 30 Mei 2015
- Maas, M. L. et al. (2011). *Asuhan Keperawatan Geriatrik: Diagnosis NANDA, Kriteria Hasil NOC & Intervensi NIC (Renata Komalasari, Ana Lusyana, Yuyun Yuningsih, penerjemah)*. Jakarta: EGC. Maas, M. L. et al. (2011). *Asuhan Keperawatan Geriatrik: Diagnosis NANDA, Kriteria Hasil NOC & Intervensi NIC (Renata Komalasari, Ana Lusyana, Yuyun Yuningsih, penerjemah)*. Jakarta: EGC.
- Martono, H. H & Pranarka, K. (2011). *Buku Ajar Boedhi-Darmojo Geriatri (Ilmu Kesehatan Usia Lanjut) Edisi 4 cetakan ke-3*. Jakarta: Balai Penerbit Fakultas Kedokteran Universitas Indonesia.

- Maryam Saeedi et al (2012). *Pengaruh Relaksasi Otot Progresif Pada Kualitas Tidur Pasien Yang Menjalani Hemodialisis*. Diakses pada tanggal 23 Mei 2016
- Mustika, ER, dkk. *Pengaruh Membaca Al- Qur'an Terhadap Kualitas Tidur Lansia Di Posyandu Lansia Matahari Senja Kelurahan Kedunggoro Surabaya*.2014. Diakses pada tanggal 28 April 2015
- National Center for Complementary and Alternative Medicine. (2010). *Influence Progressive Muscle Relaxation for Sleep In Elderly*. Diakses pada tanggal 23 Mei 2016.
- Nessma, P & Widodo, A. (2011). *Pengaruh Terapi Relaksasi Otot Progresif terhadap perubahan Tingkat Insomnia Pada lansia Di Posyandu Lansia Desa Gonilan.Kartasura*. Diakses pada tanggal 28 Mei 2015
- Notoadmodjo, Soekidjo.(2010). *Metodologi Penelitian Kesehatan*. Jakarta. Rineka.
- Nugroho,W, (2010). *Keperawatan gerontik*. Jakarta: EGC.
- Nugroho, W. (2012). *Keperawatan Gerontik & Geriatrik Edisi 3*. Jakarta: EGC.
- Nursalam, (2011). *Konsep Dan Penerapan Metodologi Penelitian Ilmu Keperawatan: Pedoman Skripsi, Tesis Dan Instrument Penelitian Keperawatan*. Jakarta: Salemba Medika
- Potter, P.A & Perry, (2010). *Fundamental Keperawatan*. Edisi 7. Vol 2, Jakarta: Salemba Medika
- Praptini K.D, dkk (2014). *Pengaruh Relaksasi Otot Progresif Terhadap tingkat Kecemasan Pasien Kemoterapi Di Rumah Singgah Kanker Denpasar*. Diakses pada tanggal 27 Mei 2015
- Qoys Muhammad, Iqbal Al-Halaj. (2014) *Pengaruh Dzikir Menjelang Tidur Terhadap Kualitas Tidur Lanjut Usia Di Panti Tresna Werdha Budi Mulia Di Jakarta Timur*. Skripsi. Jakarta. Fakultas Kedokteran dan Ilmu Kesehatan,
- Ramaita, (2010). *Jurnal Fakultas Kedokteran UNAND Hubungan Stress Dengan Kejadian Insomnia Pada Lansia*. Diakses pada tanggal 19 November 2015
- Ramdhani, N. dan Putra, A.A. (2011). *Studi pendahuluan multimedia interaktif terapi relaksasi "laporan penelitian (tidak dilampirkan)*. Yogyakarta: Fak Psikologi UGM.

- Reefani, NK. *Pola hidup dan Tidur Sehat Ala Rasulullah saw*. Jakarta: PT Gramedia. 2014.
- Resti, Indriana Bil. (2014). *Teknik Relaksasi Otot Progresif Untuk Mengurangi Stres Pada Penderita Asma*. Diakses pada tanggal 27 Mei 2015
- Rochmawati Dwi Happy, (2011). *Teknik Relaksasi Otot Progressif Untuk Menurunkan Kecemasan*. Jurnal Fakultas Ilmu Keperawatan Departemen Keperawatan Jiwa Universitas Islam Sultan Agung Semarang Diakses pada tanggal 27 Mei 2015
- Setiadi. (2013). *Konsep Dan Praktik Penulisan Riset Keperawatan Edisi 2*. Yogyakarta: Graha Ilmu.
- Setyoadi, Kushariyadi, (2011). *Terapi Modalitas Keperawatan Jiwa pada Klien Psikogeriatrik*. Jakarta : Salemba Medika.
- Shihab, M. Quraish (2009). *Tafsir Al-Misbah* , Jakarta: Lentera Hati,.
- Simgih D Gunarsa, (2008). *Psikologi Olahraga Prestasi*. Penerbit PT BPK Gunung Mulia
- Sohat, F. (2014). *Hubungan Tingkat Kecemasan Dengan Insomnia Pada Lansia Di Balai Penyantunan Lanjut Usia Senja Cerah Paniki Kecamatan Mapanget Manado*.
- Sugiono, (2010). *Metode Penelitian Kuantitatif Kualitatif Dan R&D*. Bandung: Afabeta.
- Sumiarsih & Widad. (2013). *Pengaruh Terapi Relaksasi Otot Progresif Terhadap Perubahan Pemenuhan Kebutuhan Tidur pada Lansia Di Desa Sijambe Kecamatan Wonokerto kabupaten Pekalongan*. Diakses Tanggal 28 Mei 2015
- Triyanto, E. (2014). *Pelayanan Keperawatan Bagi Penderita Hipertensi Secara Terpadu*. Yogyakarta: graha Ilmu.
- Viska, Suci, Ramadhani (2014). *Hubungan Stres Dengan Kejadian Insomnia Pada Lansia Di Panti Sosial Tresna Werdha Kasih Sayang Ibu Batusangkar*. Skripsi Universitas Muhammadiyah Sumatera Barat. Diakses pada tanggal 27 Mei 2015
- Vitahealth, (2006). *Hipertensi*. Penerbit PT Gramedia Pustaka Utama
- Winanto (2009). *Tidur dalam Sudut Pandang Ilmiah*. Diakses pada tanggal 27 Mei 2015

W.Robert Nay, (2007). *Mengelola Kemarahan*. Penerbit: PT Serambi Ilmu Semesta



Lampiran I

PERMOHONAN MENJADI RESPONDEN

Kepada Yth
Calon Responden
Di-
Tempat

Dengan hormat,

Saya yang bertanda tangan dibawah ini adalah mahasiswa Program Studi Ilmu Keperawatan UIN Alauddin Makassar.

Nama : Zulfiana Prasetya
Nim : 70300112058
Alamat : Pattallassang

Akan mengadakan penelitian dengan judul “Pengaruh Terapi Relaksasi Otot Progresif Terhadap Perubahan Tingkat Insomnia Pada Lansia”. Untuk keperluan tersebut saya memohon kesediaan dari Bapak/Ibu untuk menjadi responden dalam penelitian ini dan menandatangani lembar persetujuan menjadi responden, selanjutnya saya mengharapkan Bapak/Ibu untuk bersedia menjawab pertanyaan yang kami berikan dan mengikuti prosedur yang kami tetapkan. Seluruh informasi yang Bapak/Ibu berikan selama penelitian akan dijamin kerahasiaannya, sehingga tidak akan merugikan Lansia. Jika Lansia tidak bersedia menjadi responden, tidak ada sanksi bagi Lansia.

Atas perhatian dan kerjasamanya kami ucapkan terima kasih.

Peneliti

(Zulfiana Prasetya)

Lampiran II

LEMBAR PERSETUJUAN MENJADI RESPONDEN

(Inform Consent)

Saya yang bertanda tangan dibawah ini :

Nama Inisial :

Jenis Kelamin :

Umur :

Saya bersedia dan tidak keberatan menjadi responden dalam penelitian yang dilakukan oleh Mahasiswa Program Studi Ilmu Keperawatan Fakultas Kedokteran dan Ilmu Kesehatan UIN Alauddin Makassar atas nama Zulfiana Prasetya, dengan judul **“Pengaruh Terapi Relaksasi Otot Progresif Terhadap Perubahan Tingkat Insomnia Pada Lansia”** Saya berharap penelitian ini tidak akan mempunyai dampak negatif serta merugikan bagi saya dan keluarga saya, sehingga pertanyaan yang akan saya jawab benar-benar dirahasiakan.

Demikian pernyataan ini saya buat dengan sukarela tanpa paksaan dari pihak manapun untuk diperlukan sebagaimana mestinya.

Gowa, ... Maret 2016

Responden

()

Lampiran III

KUISIONER KSPBJ-IRS

Inisial Responden :

No Responden :

Umur :

Petunjuk Pengisian

Kuesioner ini terdiri dari berbagai pernyataan yang mungkin sesuai dengan pengalaman Bapak/Ibu/Saudara dalam menghadapi situasi hidup sehari-hari. Terdapat empat pilihan jawaban yang disediakan untuk setiap pernyataan yaitu:

- 1 : Tidak pernah atau tidak sesuai dengan saya sama sekali.
- 2 : Kadang-kadang atau sesuai dengan saya sampai tingkat tertentu
- 3 : Sering atau sesuai dengan saya sampai batas yang dapat dipertimbangkan
- 4 : Selalu atau sangat sesuai dengan saya.

Selanjutnya, Bapak/Ibu/Saudara diminta untuk menjawab dengan cara **memberi tanda silang (X)** pada salah satu kolom yang paling sesuai dengan pengalaman Bapak/Ibu/Saudara selama **satu minggu belakangan** ini. Tidak ada jawaban yang benar ataupun salah, karena itu isilah sesuai dengan keadaan diri Bapak/Ibu/Saudara yang sesungguhnya, yaitu berdasarkan jawaban pertama yang terlintas dalam pikiran Bapak/Ibu/ Saudara.

Lampiran IV

TERAPI RELAKSASI OTOT PROGRESIF

A. DEFINISI

Teknik merelaksasikan otot dalam pada bagian tubuh tertentu atau seluruhnya melalui teknik program terapi ketegangan otot. Teknik relaksasi otot dalam merupakan teknik relaksasi yang tidak membutuhkan imajinasi atau sugesti.


B. TUJUAN

Untuk mengenali apa yang terjadi pada tubuh, sehingga dapat mengurangi ketegangan dan dapat melanjutkan kegiatan.

C. MANFAAT

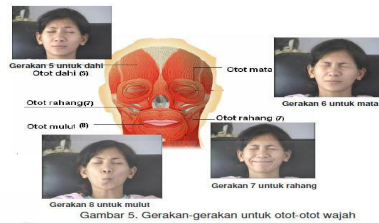
Untuk mengurangi berbagai keluhan yang berhubungan dengan stres, seperti kecemasan, nyeri lambung, insomnia, dan hipertensi

D. PROSEDUR KERJA

No	PROSEDUR
1	 <p style="text-align: center;">Gerakan 1 dan 2</p> <p>a. Gerakan 1: Genggam tangan kiri sambil membuat suatu kepalan. Buat kepalan semakin kuat sambil merasakan sensasi</p>

	<p>ketegangan yang terjadi. Pada saat kepala dilepaskan, rasakan relaksasi selama 10 detik. Gerakan pada tangan kiri ini dilakukan dua kali sehingga dapat membedakan perbedaan antara ketegangan otot dan keadaan relaks yang dialami. Lakukan gerakan yang sama pada tangan kanan.</p> <p>b. Gerakan 2: Tekuk kedua lengan ke belakang pada peregalan tangan sehingga otot di tangan bagian belakang dan lengan bawah menegang. Jari-jari menghadap ke langit-langit.</p>
2.	<div style="text-align: center;">  <p>Gambar 3. gerakan 3 otot-otot biceps</p> </div> <p style="text-align: center;">Gerakan 3</p> <p>Genggam kedua tangan sehingga menjadi kepalan. Kemudian membawa kedua kapalan ke pundak sehingga otot biceps akan menjadi tegang.</p>
3.	<div style="text-align: center;">  <p>Gambar 4. Gerakan 4 untuk melatih otot bahu</p> </div> <p style="text-align: center;">Gerakan 4</p> <p>Angkat kedua bahu setinggi-tingginya seakan-akan hingga menyentuh kedua telinga. Fokuskan perhatian gerakan pada kontrak ketegangan yang terjadi di bahu punggung atas, dan leher.</p>

4.



Gambar 5, 6, 7, dan 8

- a. Gerakan 5 dan 6 : Gerakan otot dahi dengan cara mengerutkan dahi dan alis sampai otot terasa kulitnya keriput. Tutup keras-keras mata sehingga dapat dirasakan ketegangan di sekitar mata dan otot-otot yang mengendalikan gerakan mata.
- b. Gerakan 7 : Ditujukan untuk mengendurkan ketegangan yang dialami oleh otot rahang. Katupkan rahang, diikuti dengan menggigit gigi sehingga terjadi ketegangan di sekitar otot rahang.
- c. Gerakan 8: Ditujukan untuk mengendurkan otot-otot di sekitar mulut. Bibir dimoncongkan sekuat-kuatnya sehingga akan dirasakan ketegangan di sekitar mulut

5.



Gambar 9, 10, 11, dan 12.

- d) Gerakan 9: Gerakan diawali dengan otot leher bagian belakang baru kemudian otot leher bagian depan. Letakkan kepala sehingga dapat beristirahat. Tekan kepala pada permukaan bantalan kursi sedemikian rupa sehingga dapat merasakan

ketegangan di bagian belakang leher dan punggung atas.

- e) Gerakan 10: Gerakan membawa kepala ke muka. Benamkan dagu ke dada, sehingga dapat merasakan ketegangan di daerah leher bagian muka.
- f) Gerakan 11: Angkat tubuh dari sandaran kursi. Punggung dilengkungkan Busungkan dada, tahan kondisi tegang selama 10 detik, kemudian relaks. Saat relaks, letakkan tubuh kembali ke kursi sambil membiarkan otot menjadi lurus.
- g) Gerakan 12: Tarik napas panjang untuk mengisi paru-paru dengan udara sebanyak-banyaknya. Ditahan selama beberapa saat, sambil merasakan ketegangan di bagian dada sampai turun ke perut, kemudian dilepas. Saat tegangan dilepas, lakukan napas normal dengan lega. Ulangi sekali lagi sehingga dapat dirasakan perbedaan antara kondisi tegang dan relaks

6.



Gambar 13 dan 14

- a. Gambar 13: Tarik dengan kuat perut ke dalam. Tahan sampai menjadi kencang dan keras selama 10 detik, lalu dilepaskan bebas. Ulangi kembali seperti gerakan awal untuk perut.
- b. Gerakan 14 dan 15: Luruskan kedua telapak kaki sehingga otot paha terasa tegang. Lanjutkan dengan mengunci lutut sedemikian rupa sehingga ketegangan pindah ke otot betis. Tahan posisi tegang selama 10 detik, lalu dilepas. Ulangi setiap gerakan masing-masing dua kali.



UNIVERSITAS ISLAM NEGERI
ALAUDDIN
M A K A S S A R

RELAKSASI OTO PROGRESSIF



ZULFIANA PRASETYA
70300112058

JURUSAN KEPERAWATAN
FAKULTAS KEDOKTERAN
ILMU KESEHATAN
UNIVERSITAS ISLAM NEGERI
ALAUDDIN MAKASSAR

2016



Gerakan 1 dan 2

- Gerakan 1: Genggam tangan kiri sambil membuat suatu kepalan. Buat kepalan semakin kuat sambil merasakan sensasi ketegangan yang terjadi. Pada saat kepalan dilepaskan, rasakan relaksasi selama 10 detik. Gerakan pada tangan kiri ini dilakukan dua kali sehingga dapat membedakan perbedaan antara ketegangan otot dan keadaan relaks yang dialami. Lakukan gerakan yang sama pada tangan kanan.
- Gerakan 2: Tekuk kedua lengan ke belakang pada pergelangan tangan sehingga otot di tangan bagian belakang dan lengan bawah menegang. Jari-jari menghadap ke langit-lai



Gambar 3. gerakan 3 otot-otot biceps

Gerakan 3

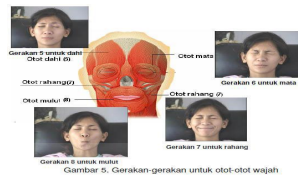
Genggam kedua tangan sehingga menjadi kepalan. Kemudian membawa kedua kepalan ke pundak sehingga otot biseps akan menjadi tegang.



Gambar 4. Gerakan 4 untuk melatih otot bahu

Gerakan 4

Angkat kedua bahu setinggi-tingginya seakan-akan hingga menyentuh kedua telinga. Fokuskan perhatian gerakan pada kontrak ketegangan yang terjadi di bahu punggung atas, dan leher.



Gambar 5, 6, 7, dan 8

- a. Gerakan 5 dan 6 : Gerakan otot dahi dengan cara mengerutkan dahi dan alis sampai otot terasa ketegangan di sekitar mata dan otot-otot yang mengendalikan gerakan mata.
- b. Gerakan 7 : Ditujukan untuk mengendurkan ketegangan yang dialami oleh otot rahang. Katupkan rahang, diikuti dengan menggigit gigi sehingga terjadi ketegangan di sekitar otot rahang.
- c. Gerakan 8: Ditujukan untuk mengendurkan otot-otot di

sekitar mulut. Bibir dimoncongkan sekuat-kuatnya sehingga akan dirasakan ketegangan di sekitar mulut



Gambar 9, 10, 11, dan 12.

- a. Gerakan 9: Gerakan diawali dengan otot leher bagian belakang baru kemudian otot leher bagian depan. Letakkan kepala sehingga dapat beristirahat. Tekan kepala pada permukaan bantalan kursi sedemikian rupa sehingga dapat merasakan ketegangan di bagian belakang leher dan punggung atas.
- b. Gerakan 10: Gerakan membawa kepala ke muka. Benamkan

dagu ke dada, sehingga dapat merasakan ketegangan di daerah leher bagian muka.

- c. Gerakan 11: Angkat tubuh dari sandaran kursi. Punggung dilengkungkan Busungkan dada, tahan kondisi tegang selama 10 detik, kemudian relaks. Saat relaks, letakkan tubuh kembali ke kursi sambil membiarkan otot menjadi lurus.
- d. Gerakan 12: Tarik napas panjang untuk mengisi paru-paru dengan udara sebanyak-banyaknya. Ditahan selama beberapa saat, sambil merasakan ketegangan di bagian dada sampai turun ke perut, kemudian dilepas. Saat tegangan dilepas, lakukan napas normal dengan lega. Ulangi sekali lagi

sehingga dapat dirasakan perbedaan antara kondisi tegang dan relaks.

Ulangi setiap gerakan masing-masing dua kali.



Gambar 13 dan 14

- a. Gambar 13: Tarik dengan kuat perut ke dalam. Tahan sampai menjadi kencang dan keras selama 10 detik, lalu dilepaskan bebas. Ulangi kembali seperti gerakan awal untuk perut.
- b. Gerakan 14 dan 15: Luruskan kedua telapak kaki sehingga otot paha terasa tegang. Lanjutkan dengan mengunci lutut sedemikian rupa sehingga ketegangan pindah ke otot betis. Tahan posisi tegang selama 10 detik, lalu dilepas.

MASTER TABEL

No	Nama	Umur	L/P	Terapi Relaksasi otot Progresif		Tingkat Terapi Relaksasi otot Progresif	
				Pre	Post	Pre	Post
1	TA	1	2	33	1.2	3	1
2	LU	1	1	33	1.34	3	2
3	TO	2	1	37	1.3	4	2
4	NGO	2	2	30	1.23	3	1
5	LI	2	1	32	1.32	3	2
6	MA	2	2	36	1.18	3	1
7	PA	1	2	32	1.2	3	1
8	SI	1	2	28	1.18	3	1
9	NGA	2	2	39	1.3	4	2
10	BA	2	2	37	1.32	4	2
11	MI	2	2	33	1.18	3	1
12	TO	1	2	27	1.18	2	1
13	NA	2	1	34	1.11	3	1
14	TOM	1	2	35	1.2	3	1
15	TE'	2	2	37	1.32	4	2

Keterangan :

Umur :

60-63 = 1

64-66 = 2

Jenis Kelamin:

Laki-laki = 1

Perempuan = 2

Tingkat Insomnia :

Tidak Insomnia : 1

Insomnia Ringan : 2

Insomnia Berat : 3

Insomnia Sangat Berat :

LAMPIRAN PELAKSANA KEGIATA



Gambar 1 (Proses Pengisian Kuesionrer)

ALAUDDIN
MAKASSAR



Gambar 2 (Proses Pelaksanaan Terapi Relaksasi)



Gambar 3 (Proses Pelaksanaan Terapi Relaksasi)



Gambar 4 (Proses Pelaksanaan Terapi Relaksasi)

Frequency Table Karakteristik Responden

Umur Responden

	Frequency	Percent	Valid Percent	Cumulative Percent
Valid 60-63	6	40.0	40.0	40.0
64-66	9	60.0	60.0	100.0
Total	15	100.0	100.0	

Jenis Kelamin Responden

	Frequency	Percent	Valid Percent	Cumulative Percent
Valid Laki-Laki	4	26.7	26.7	26.7
Perempuan	11	73.3	73.3	100.0
Total	15	100.0	100.0	

Tingkat Insomnia Pre Test

	Frequency	Percent	Valid Percent	Cumulative Percent
Insomnia Ringan	1	6.7	6.7	6.7
Insomnia Berat	10	66.7	66.7	73.3
Valid Insomnia Sangat Berat	4	26.7	26.7	100.0
Total	15	100.0	100.0	

Tingkat Insomnia Post Test

	Frequency	Percent	Valid Percent	Cumulative Percent
Tidak Insomnia	9	60.0	60.0	60.0
Valid Insomnia Ringan	6	40.0	40.0	100.0
Total	15	100.0	100.0	

Explore Normalitas Karakteristik Responden

Case Processing Summary

	Cases					
	Valid		Missing		Total	
	N	Percent	N	Percent	N	Percent
Umur Responden	15	100.0%	0	0.0%	15	100.0%
Jenis Kelamin Responden	15	100.0%	0	0.0%	15	100.0%

Descriptives

		Statistic	Std. Error
Umur Responden	Mean	1.60	.131
	95% Confidence Interval for Mean	Lower Bound	1.32
		Upper Bound	1.88
	5% Trimmed Mean	1.61	
	Median	2.00	
	Variance	.257	

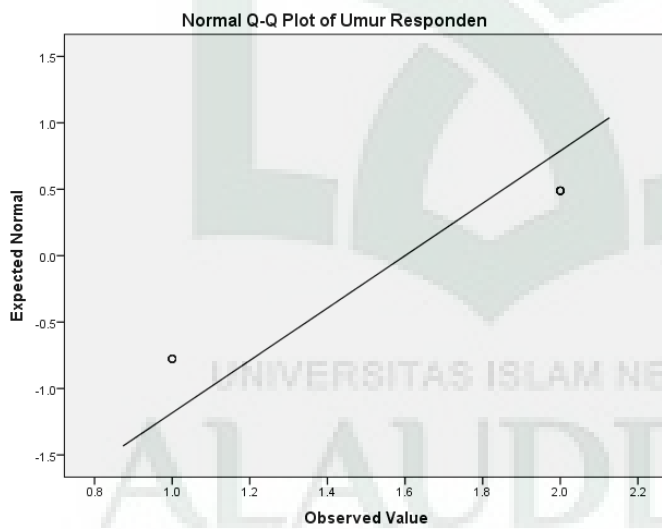
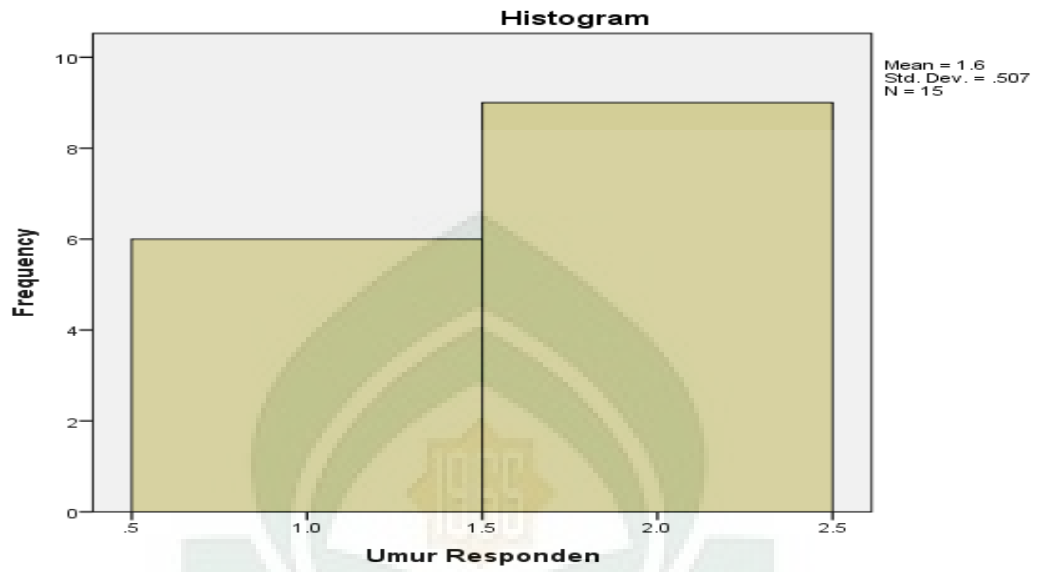
Jenis Responden	Kelamin	Std. Deviation		.507	
		Minimum		1	
		Maximum		2	
		Range		1	
		Interquartile Range		1	
		Skewness		-.455	.580
		Kurtosis		-2.094	1.121
		Mean		1.73	.118
			Lower Bound	1.48	
		95% Confidence Interval for Mean	Upper Bound	1.99	
			5% Trimmed Mean	1.76	
		Median		2.00	
		Variance		.210	
		Std. Deviation		.458	
		Minimum		1	
		Maximum		2	
		Range		1	
		Interquartile Range		1	
		Skewness		-1.176	.580
		Kurtosis		-.734	1.121


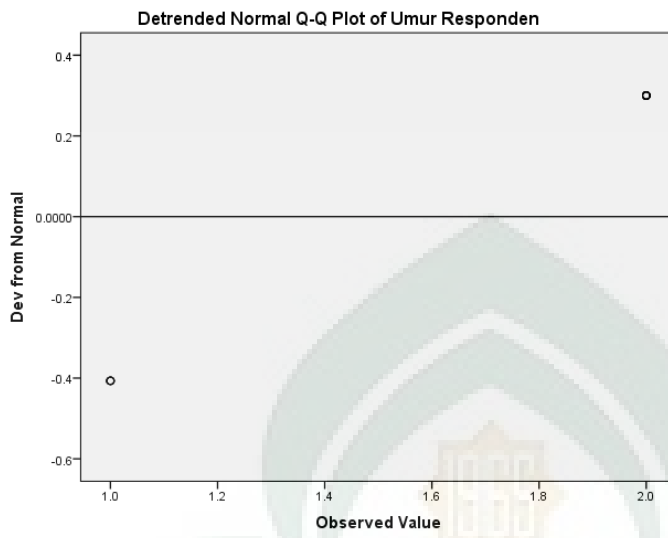
Tests of Normality

	Kolmogorov-Smirnov ^a			Shapiro-Wilk		
	Statistic	df	Sig.	Statistic	df	Sig.
Umur Responden	.385	15	.000	.630	15	.000
Jenis Responden Kelamin	.453	15	.000	.561	15	.000

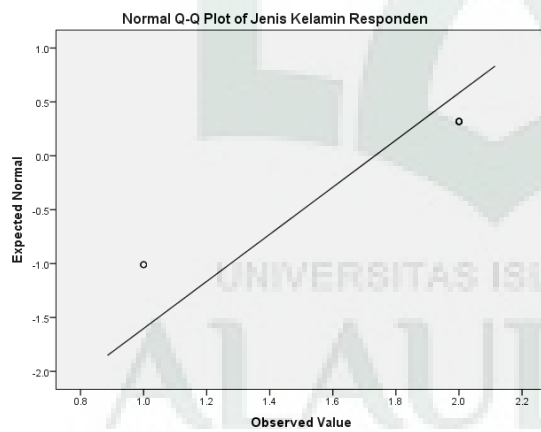
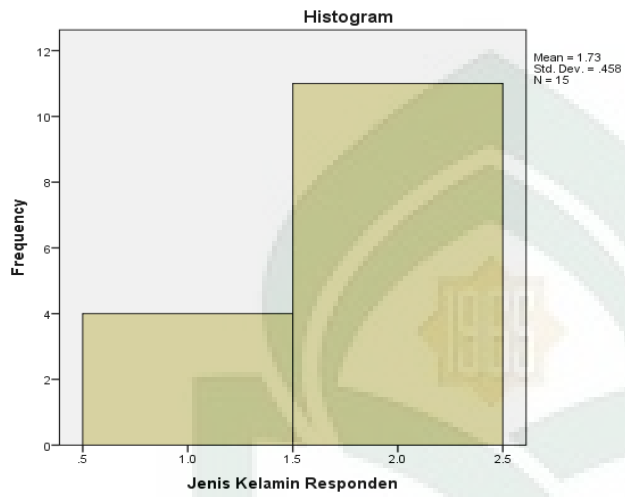
a. Lilliefors Significance Correction

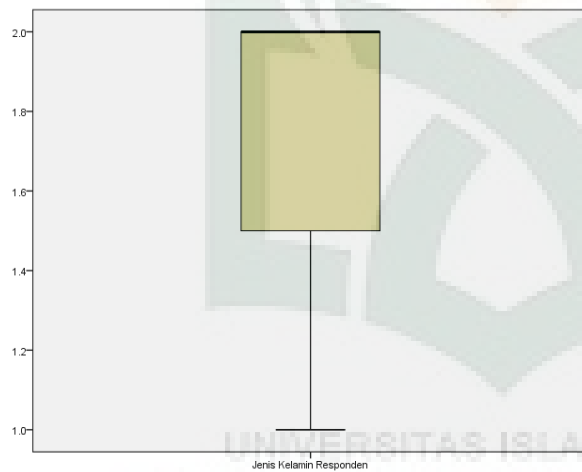
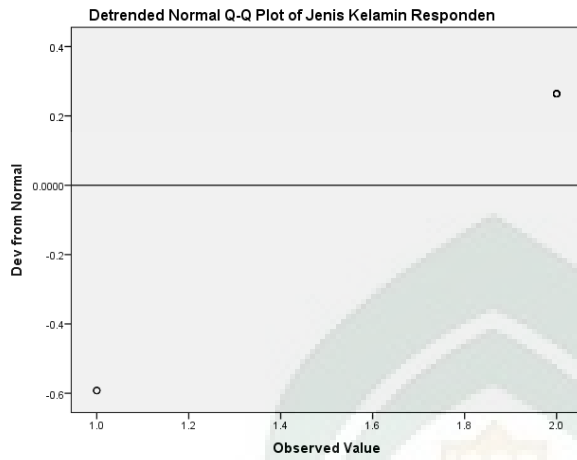
Umur Responden





Jenis Kelamin Responden





Explore Uji Normalitas Skor Pre Post

Case Processing Summary

			Cases					
			Valid		Missing		Total	
			N	Percent	N	Percent	N	Percent
Skor Insomnia Pre Test		15	100.0%	0	0.0%	15	100.0%	
Skor Insomnia Post Test		15	100.0%	0	0.0%	15	100.0%	

Descriptives

			Statistic	Std. Error	
Skor Test	Insomnia	Pre	Mean	33.53	.888
			Lower	31.63	
			95% Confidence Interval for Bound		
			Mean		
			Upper	35.44	
			Bound		
			5% Trimmed Mean	33.59	
			Median	33.00	
			Variance	11.838	
			Std. Deviation	3.441	
			Minimum	27	
			Maximum	39	
			Range	12	
			Interquartile Range	5	
			Skewness	-.391	.580
			Kurtosis	-.402	1.121
Skor Test	Insomnia	Post	Mean	17.53	.761
			Lower	15.90	
			95% Confidence Interval for Bound		
			Mean		
			Upper	19.17	
			Bound		
			5% Trimmed Mean	17.54	
			Median	16.00	
			Variance	8.695	
			Std. Deviation	2.949	
			Minimum	13	
			Maximum	22	
			Range	9	
			Interquartile Range	6	
			Skewness	.241	.580
			Kurtosis	-1.576	1.121

Tests of Normality

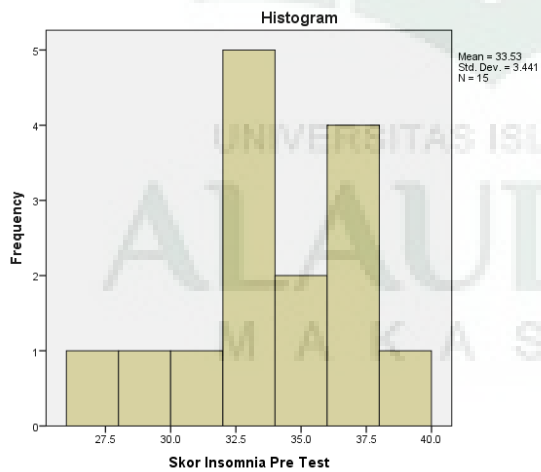
	Kolmogorov-Smirnov ^a	Shapiro-Wilk
--	---------------------------------	--------------

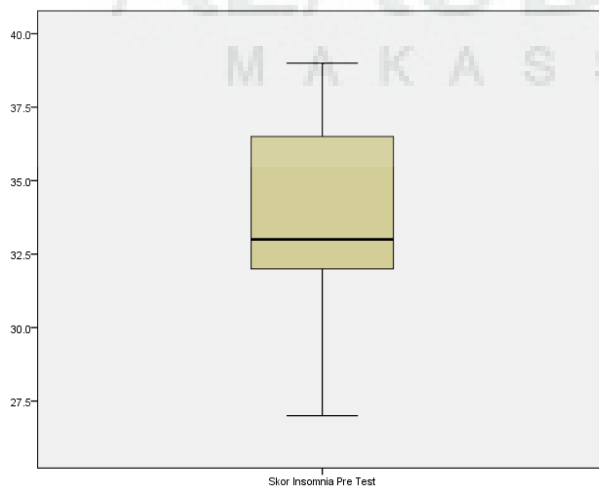
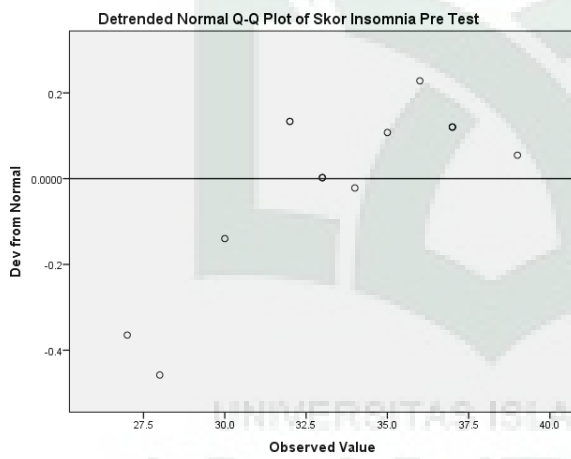
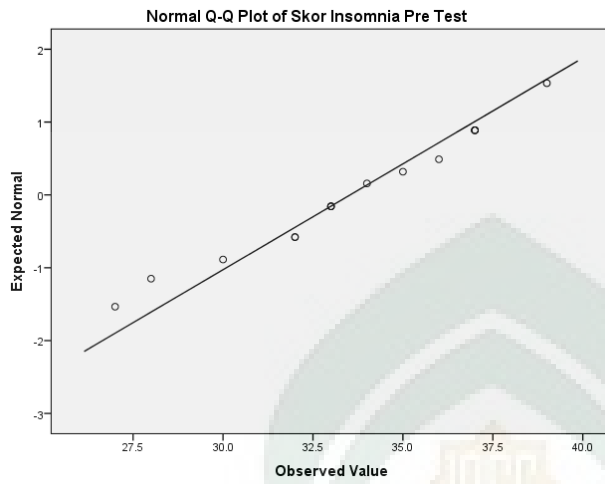
	Statistic	df	Sig.	Statistic	df	Sig.
Skor Insomnia Pre Test	.128	15	.200*	.958	15	.661
Skor Insomnia Post Test	.232	15	.029	.874	15	.039


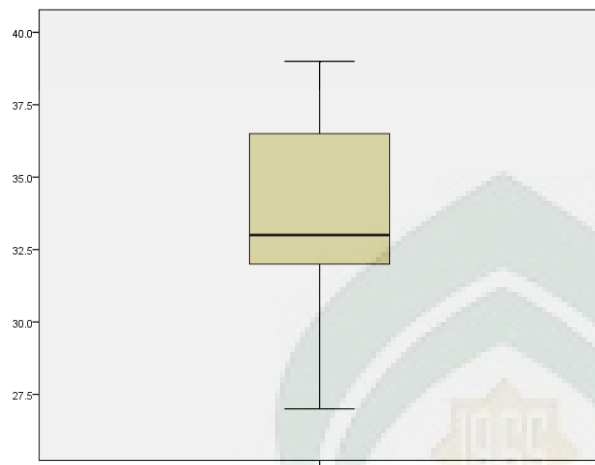
*. This is a lower bound of the true significance.

a. Lilliefors Significance Correction

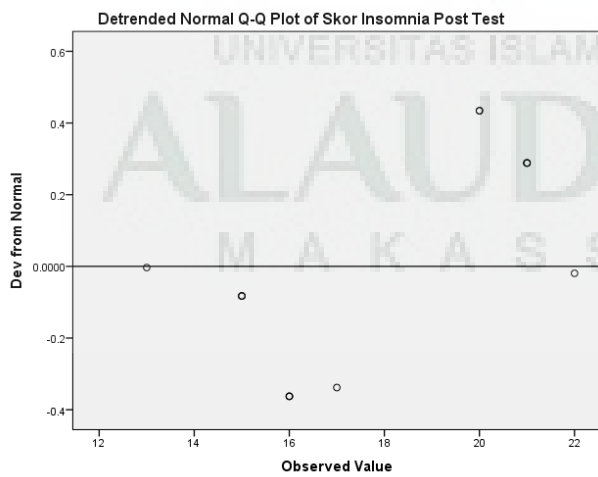
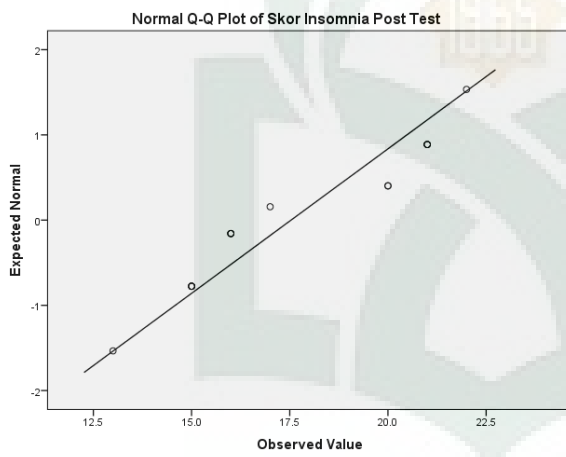
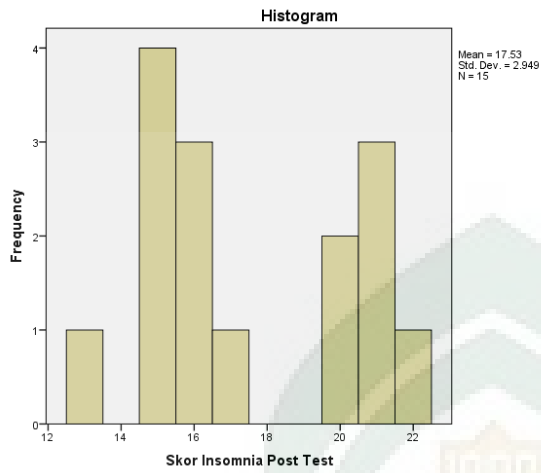
Skor Insomnia Pre Test

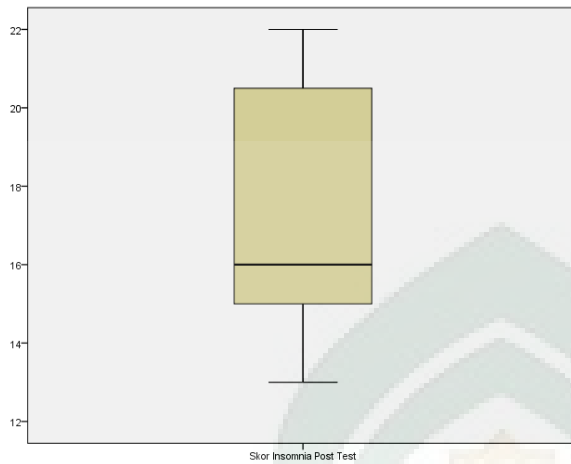






Skor Insomnia Post Test





Explore Transformasi skor Post Test

Case Processing Summary

	Cases					
	Valid		Missing		Total	
	N	Percent	N	Percent	N	Percent
tran_skorinsomniapost es	15	100.0%	0	0.0%	15	100.0%

Descriptives

		Statistic	Std. Error
tran_skorinsomniaposte s	Mean	1.2382	.01882
	95% Confidence Interval for Mean	Lower Bound Upper Bound	1.1978 1.2785
	5% Trimmed Mean	1.2393	
	Median	1.2041	
	Variance	.005	
	Std. Deviation	.07287	
	Minimum	1.11	
	Maximum	1.34	
	Range	.23	
	Interquartile Range	.15	

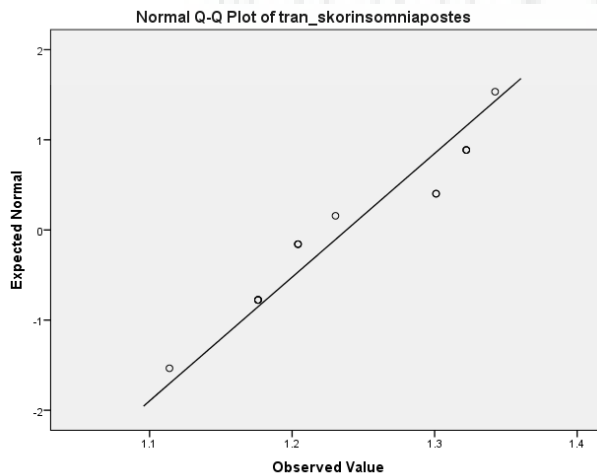
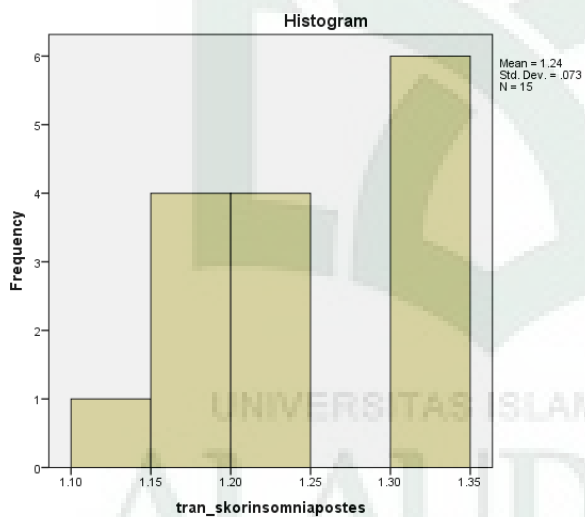
Skewness	.090	.580
Kurtosis	-1.429	1.121

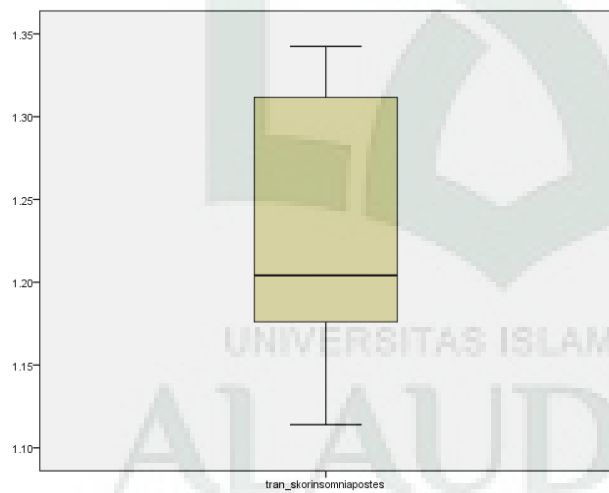
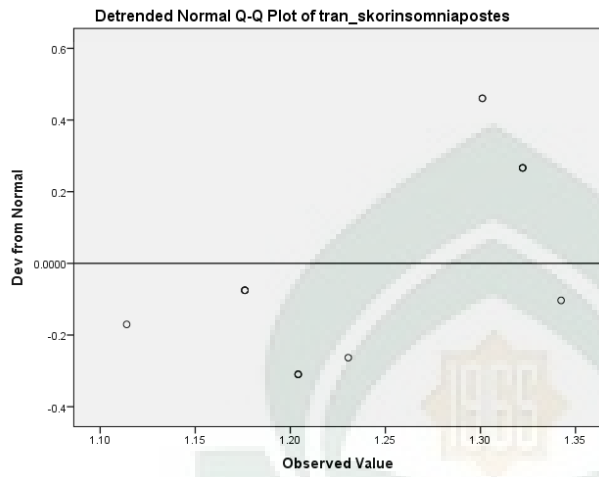
Tests of Normality

	Kolmogorov-Smirnov ^a			Shapiro-Wilk		
	Statistic	df	Sig.	Statistic	df	Sig.
tran_skorinsomniapost es	.213	15	.065	.885	15	.056

a. Lilliefors Significance Correction

tran_skorinsomniapostes





Uji Paired T-Test

Paired Samples Statistics

	Mean	N	Std. Deviation	Std. Error Mean
Skor Insomnia Pre Test	33.53	15	3.441	.888
Pair 1 tran_skorinsomniapostes	1.2382	15	.07287	.01882

Paired Samples Correlations

	N	Correlation	Sig.
Pair 1 Skor Insomnia Pre Test & tran_skorinsomniapostes	15	.450	.093

Paired Samples Test

	Paired Differences					t	df	Sig. (2-tailed)
	Mean	Std. Deviation	Std. Error Mean	95% Confidence Interval of the Difference				
				Lower	Upper			
Pair 1 Skor Insomnia Pre Test - tran_skorinsomniapostes	32.29518	3.40850	.88007	30.40762	34.18275	36.696	14	.000



KEMENTERIAN AGAMA
UNIVERSITAS ISLAM NEGERI ALAUDDIN MAKASSAR
FAKULTAS KEDOKTERAN DAN ILMU KESEHATAN

Kampus II : Jln Muh. Yasin Limpo No.36 Samata – Gowa Telp.(0411) 841879 Fax. (0411)8221400

Nomor : FIK/PP.00.9/365/2016 Samata, 2 Februari 2016
Sifat :
Hal : Permohonan Izin Pengambilan Data Awal

Kepada Yth,

Kepala Desa Sunggumanai Kec. Pattallassang Kab. Gowa

Di
Gowa

Dengan Hormat,

Sehubungan dengan penyusunan proposal penelitian mahasiswa Jurusan Keperawatan semester VII (Tujuh) Fakultas Ilmu Kesehatan UIN Alauddin Makassar, yang tersebut dibawah ini:

Nama : Zulfiana Prasetya
NIM : 70300112058
Judul : Pengaruh Terapi Relaksasi Otot Progresif Terhadap Perubahan Tingkat Insomnia Pada Lansia

Maka kami mohon bantuan Bapak/Ibu agar mahasiswi kami tersebut dapat mengambil data awal untuk penelitian pada instansi Bapak/Ibu.

Demikian harapan kami, atas bantuan dan kerjasama baiknya disampaikan terima kasih.

Wassalam,

Wakil Dekan Bidang Akademik
FIK UIN Alauddin Makassar



Dr. Nur Hidayah, S.Kep, Ns, M.Kes
NIP. 19810405 200604 2 003



PEMERINTAH KABUPATEN GOWA
BADAN KESATUAN BANGSA DAN POLITIK
Jln. Mesjid Raya No. 30. Telepon. 884637. Sungguminasa – Gowa

Sungguminasa, 17 Maret 2016

K e p a d a

Yth. Camat Pattallassang Kab. Gowa

Nomor : 070/553 /BKB.P/2016

Lamp : -

Perihal : Rekomendasi Penelitian

Di-

T e m p a t

Berdasarkan Surat Badan Koordinasi Penanaman Modal Daerah Provinsi Sul-Sel Nomor: 2122/S.01.P/P2T/03/2016 tanggal 15 Maret 2016 tentang Rekomendasi Penelitian.

Dengan ini disampaikan kepada saudara bahwa yang tersebut di bawah ini:

Nama : **Zulfiana Prasetya**
Tempat/Tanggal Lahir : Makassar, 20 Mei 1994
Jenis kelamin : Perempuan
Pekerjaan : Mahasiswa
Alamat : Jl. Lamuru Desa Sunggumanai Kec. Pattallassang

Bermaksud akan mengadakan Penelitian/Pengumpulan Data dalam rangka penyelesaian Skripsi/Tesis di wilayah/tempat saudara yang berjudul : **“PENGARUH TERAPI RELAKSASI OTOT PROGRESSIF TERHADAP PERUBAHAN TINGKAT INSOMNIA PADA LANSIA DI DUSUN LAMURU DESA SUNGGUMANAI KECAMATAN PATTALLASSANG”**.

Selama : 20 Maret s/d 20 April 2016
Pengikut : Tidak Ada

Sehubungan dengan hal tersebut di atas, maka pada prinsipnya kami dapat menyetujui kegiatan tersebut dengan ketentuan :

1. Sebelum dan sesudah melaksanakan kegiatan kepada yang bersangkutan harus melapor kepada Bupati Cq. Badan Kesatuan Bangsa dan Politik Kab.Gowa;
2. Penelitian/Pengambilan Data tidak menyimpang dari izin yang diberikan.;
3. Mentaati semua peraturan perundang-undangan yang berlaku dan mengindahkan adat istiadat setempat;
4. Menyerahkan 1 (satu) Eksemplar copy hasil penelitian kepada Bupati Gowa Cq. Kepala Badan Kesatuan Bangsa dan Politik Kab.Gowa.

Demikian disampaikan dan untuk lancarnya pelaksanaan dimaksud diharapkan bantuan seperlunya.

AN. BUPATI GOWA
KEPALA BADAN,

KAMALUDDIN SERANG, S.Sos, MM
Pangkat : Pembina Utama Muda
NIP : 19590205 198003 1 013

Tembusan :

1. Bupati Gowa (sebagai laporan);
2. Dekan Fak. Kedokteran dan Ilmu Kesehatan UIN Alauddin Makassar;
3. Yang bersangkutan;
4. Pertinggal,-



KEMENTERIAN AGAMA
UNIVERSITAS ISLAM NEGERI ALAUDDIN MAKASSAR
FAKULTAS KEDOKTERAN DAN ILMU KESEHATAN
Kampus II : Jl. Yasin Limpo No. 36 Samata, Sungguminasa-Gowa Telp. (0411)841879 Fax.8221400

Nomor : FK5IK/PP.00.9/2016
Lamp : -
Hal : Permohonan Izin Penelitian

Samata-Gowa 14 Maret 2016

Kepada Yth.
Gubernur Sulawesi Selatan
Cq. Kepala UPT P2T, BKPM Provinsi Sulawesi Selatan

Di -
Makassar

Assalamualaikum wr wb

Sehubungan dengan penyelesaian skripsi mahasiswa program studi keperawatan Fakultas Kedokteran Dan Ilmu Kesehatan Universitas Islam Negeri Alauddin Makassar maka kami mohon perkenankan Bapak /Ibu untuk memberi izin mahasiswa yang tersebut di bawah ini guna melakukan penelitian :

Nama : Zulfiana Prasetya
NIM : 70300112058
Alamat : Jln. Lamuru Desa Sunggumanai Kecamatan Pattalasang
Waktu Penelitian : 20 Maret 2016 - 27 Maret 2016
Program studi : Keperawatan
Judul : Pengaruh Terapi Relaksasi Otot Progressif Terhadap Perubahan Tingkat Insomnia Pada lansia di Dusun Lamuru Desa Sunggumanai Kecamatan Pattalasang
Dosen Pembimbing : 1. Hj. Sysnawati, S.Kep.,Ns.,M.Kep.,Sp.Kep.Jiwa
2. Andi Budiyanto AP, S.Kep.,Ns.,M.Kep

Demikian Harapan Kami Atas Perhatian Dan Kerja samanya Kami sampaikan terima kasih

A.n. Dekan,
Wakil Dekan Bidang Akademik
FIK UIN Alauddin Makassar



Dr. Nur Hidayah, S.Kep.,Ns.,M.Kes
104052006042003



**PEMERINTAH KABUPATEN GOWA
BADAN KESATUAN BANGSA DAN POLITIK**

Jln. Mesjid Raya No. 30. Telepon. 884637. Sungguminasa – Gowa

SURAT KETERANGAN

Nomor : 009/ *09* /BKB.P/2016

Yang bertanda tangan dibawah ini menerangkan bahwa:

Nama : ZULFIANA PRASETYA
Tempat/Tanggal Lahir : Makassar, 20 Mei 1994
Jenis kelamin : Perempuan
Pekerjaan : Mahasiswa
Alamat : Jl. Lamuru Desa Sunggumanai Kec. Pattallassang

Adalah benar telah melakukan Penelitian/Pengambilan Data dalam rangka penyusunan Skripsi/Tesis yang berjudul : ***“PENGARUH TERAPI RELAKSASI OTOT PROGRESIF TERHADAP PERUBAHAN TINGKAT IMSOMNIA PADA LANSIA DI DUSUN LAMURU DESA SUNGGUMANAI KECAMATAN PATTALLASSANG”***

Selama : 20 Maret s/d 20 April 2016
Pengikut : Tidak Ada

Demikian keterangan ini diberikan untuk dipergunakan sebagaimana mestinya.

Sungguminasa, 18 Mei 2016

An. BUPATI GOWA,
KEPALA BABAN



KAMALUDDIN SERANG, S.Sos, MM


Pangkat : Pembina Utama Muda

N I P : 19590205 198003 1 013

Tembusan :

1. Bupati Gowa (sebagai laporan);

RIWAYAT HIDUP



Zulfiana Prasetya, lahir di Makassar pada tanggal 20 Mei 1994. Penyusun adalah anak pertama dari 3 bersaudara, adik bernama Zulkifli dan Zulkadri. Penyusun lahir dari pasangan suami istri Bapak Pincara dan Ibu Hj. Rostiah.

Penyusun pertama kali mengenyam pendidikan di sekolah dasar di SDI Japing dan lulus pada tahun 2006. Setelah itu penyusun menempuh pendidikan di SMPN 03 Sungguminasa dan lulus pada tahun 2009, kemudian pada tahun yang sama penyusun melanjutkan pendidikan di SMAN 02 Sungguminasa dan lulus pada tahun 2012.

Penyusun memasuki bangku kuliah di Perguruan Tinggi angkatan 2012 di Universitas Islam Negeri (UIN) Alauddin Makassar, jurusan Keperawatan Fakultas Kedokteran dan Ilmu Kesehatan. Alhamdulillah, tidak henti-hentinya penyusun mengucapkan syukur kepada Allah *subhana wata'ala* atas segala kemudahan yang diberikan selama mengikuti perkuliahan, serta segala dukungan dari orang-orang terdekat hingga penyusun berhasil menyelesaikan studi dan menyusun tugas akhir yang berjudul “Pengaruh Terapi Relaksasi otot Progresif Terhadap Perubahan Tingkat Insomnia Pada Lansia”.