

**PERBANDINGAN HASIL BELAJAR MATEMATIKA YANG
MENERAPKAN MODEL PEMBELAJARAN *CONNECTING-ORGANIZING-
REFLECTING-EXTENDING* (CORE) DAN *RECIPROCAL TEACHING*
DITINJAU DARI WAKTU BELAJAR SISWA KELAS VII SMP NEGERI 1
SUNGGUMINASA KABUPATEN GOWA**



Diajukan untuk Memenuhi Salah Satu Syarat Meraih Gelar Sarjana
Pendidikan (S.Pd) Prodi Pendidikan Matematika
Pada Fakultas Tarbiyah dan Keguruan
UIN Alauddin Makassar

UNIVERSITAS ISLAM NEGERI
Oleh:
ALAUDDIN
NURUL QADRIANTI
NIM: 20700112098

**FAKULTAS TARBIYAH DAN KEGURUAN
UIN ALAUDDIN MAKASSAR
2016**

PERNYATAAN KEASLIAN SKRIPSI

Mahasiswa yang bertanda tangan di bawah ini :

Nama : Nurul Qadrianti
NIM : 20700112098
Tempat/Tgl.Lahir : Jeneponto/ 17 Februari 1995
Jur/Prodi/Konsentrasi : Pendidikan Matematika
Alamat : Jl. Mangka Dg.Bombong, BTN Sejahtera Permai Blok J/4
Judul : Perbandingan Hasil Belajar Matematika yang Menerapkan Model Pembelajaran *Connecting-Organizing-Reflecting-Extending* (CORE) dan *Reciprocal Teaching* ditinjau dari Waktu Belajar Siswa SMP Negeri 1 Sungguminasa Kabupaten Gowa

Menyatakan dengan sesungguhnya dan penuh kesadaran bahwa skripsi ini benar adalah hasil karya sendiri. Jika dikemudian hari terbukti bahwa ia merupakan duplikat, tiruan, atau dibuat oleh orang lain, sebagian atau seluruhnya, maka skripsi dan gelar yang diperoleh karenanya batal demi hukum.

Makassar,

Juni 2016

Penyusun,

UNIVERSITAS ISLAM NEGERI
ALAUDDIN
M A K A S S A R

Nurul Qadrianti
NIM. 20700112098

PERSETUJUAN PEMBIMBING

Pembimbing penulisan skripsi saudari **Nurul Qadrianti**, NIM: **20700112098**, mahasiswa Jurusan Pendidikan Matematika pada Fakultas Tarbiyah dan Keguruan UIN Alauddin Makassar, setelah dengan seksama meneliti dan mengoreksi skripsi yang bersangkutan dengan judul **“Perbandingan Hasil Belajar Matematika yang Menerapkan Model Pembelajaran *Connecting-Organizing-Reflecting-Extending* (CORE) dan *Reciprocal Teaching* ditinjau dari Waktu Belajar Siswa Kelas VII SMP Negeri 1 Sungguminasa Kabupaten Gowa”**, memandang bahwa skripsi tersebut telah memenuhi syarat-syarat ilmiah dan dapat disetujui untuk diajukan ke sidang munaqasyah.

Demikian persetujuan ini diberikan untuk proses selanjutnya.

Gowa,

2016

Pembimbing I

Pembimbing II

Drs. Thamrin Tayeb, M.Si
NIP.19610529 199403 1 001

Sri Sulasteri, S.Si., M.Si
NIP. 19821221 200512 2 005

PENGESAHAN SKRIPSI

Skripsi yang berjudul “Perbandingan Hasil Belajar Matematika yang Menerapkan Model Pembelajaran *Connecting-Organizing-Reflecting-Extending* (CORE) dan *Reciprocal Teaching* ditinjau dari Waktu Belajar Siswa Kelas VII SMP Negeri 1 Sungguminasa Kabupaten Gowa”, yang disusun oleh saudari Nurul Qadrianti, NIM: 20700112098 mahasiswa Program Studi Pendidikan Matematika pada Fakultas Tarbiyah dan Keguruan UIN Alauddin Makassar, telah diuji dan dipertahankan dalam sidang munaqasyah yang diselenggarakan pada hari **Kamis tanggal 02 Juni 2016 M, bertepatan dengan 26 Sya’ban 1437 H.** Dinyatakan diterima sebagai salah satu syarat untuk memperoleh gelar Sarjana Pendidikan pada Fakultas Tarbiyah dan Keguruan Prodi Pendidikan Matematika, dengan beberapa perbaikan.

Samata-Gowa, 02 Juni 2016 M
26 Sya’ban 1437 H

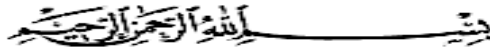
DEWAN PENGUJI (SK. Dekan No. Tahun 2016)

KETUA	: Dra. Andi halimah, M.Pd	(.....)
SEKERTARIS	: Sri Sulasteri, S.Si., M.Si	(.....)
MUNAQISY I	: M. Rusydi Rasyid, S.Ag., M.Ag., M.Ed	(.....)
MUNAQISY II	: Andi Ika Prasasti Abrar, S.Si., M.Pd	(.....)
PEMBIMBING I	: Drs. Thamrin Tayeb, M.Si.	(.....)
PEMBIMBING II	: Sri Sulasteri, S.Si., M.Si	(.....)

Disahkan oleh :
Dekan Fakultas Tarbiyah dan Keguruan
UIN Alauddin Makassar

Dr. H. Muhammad Amri, Lc., M. Ag.
NIP . 19730120 200312 1 001

KATA PENGANTAR



Alhamdulillah segala puji hanya milik Allah swt atas rahmat dan hidayah-Nya yang senantiasa dicurahkan kepada penyusun dalam menyusun skripsi ini hingga selesai. Salam dan shalawat senantiasa penyusun haturkan kepada Rasulullah Muhammad *Sallallahu' Alaihi Wasallam* sebagai satu-satunya uswatun hasanah dalam menjalankan aktivitas keseharian kita.

Melalui tulisan ini pula, penyusun menyampaikan ucapan terima kasih yang tulus, teristimewa kepada orang tua tercinta, ayahanda **Drs. Puddin** dan ibunda **Hj. Sitti Sudiati S,S.Pd**, dan Saudaraku **Susilo Gau, ST** serta segenap keluarga besar yang telah mengasuh, membimbing dan membiayai penyusun selama dalam pendidikan, sampai selesainya skripsi ini, kepada beliau penyusun senantiasa memanjatkan doa semoga Allah swt mengasihi, dan mengampuni dosanya. Amin.

Penyusun menyadari tanpa adanya bantuan dan partisipasi dari berbagai pihak skripsi ini tidak mungkin dapat terselesaikan seperti yang diharapkan. Oleh karena itu penyusun patut menyampaikan terima kasih kepada:

1. Prof. Dr. H. Musafir Pabbari, M.S., selaku Rektor UIN Alauddin Makassar beserta wakil Rektor I, II, dan III, dan IV
2. Dr. H. Muhammad Amri, Lc., M.Ag., selaku Dekan Fakultas Tarbiyah dan Keguruan UIN Alauddin Makassar beserta wakil dekan I, II, dan III.

3. Dra. Andi Halimah, M.Pd. dan Sri Sulasteri, S.Si., M.Si. selaku Ketua dan Sekretaris Jurusan Pendidikan Matematika UIN Alauddin Makassar.
4. Drs. Thamrin Tayeb, M.Si dan Sri Sulasteri, S.Si., M.Si. selaku pembimbing I dan II yang telah memberi arahan, pengetahuan baru dan koreksi dalam penyusunan skripsi ini, serta membimbing penyusun sampai tahap penyelesaian.
5. Para dosen, karyawan dan karyawan Fakultas Tarbiyah dan Keguruan yang secara konkrit memberikan bantuannya baik langsung maupun tak langsung.
6. Drs. H. Sarea, M.Pd dan Syahri Fitriah, S.Pd, selaku kepala sekolah SMP Negeri 1 Sungguminasa dan guru mata pelajaran matematika, serta seluruh staf serta adik-adik kelas VII_F, VII_G, VII_H, VII_J SMP Negeri 1 Sungguminasa atas segala pengertian dan kerja samanya selama penyusun melaksanakan penelitian.
7. Guru-guruku di TK BLK Jeneponto, SD Inpres 227 Romanga, SMP Negeri 1 Binamu kab Jeneponto, SMA Negeri 1 Binamu kab Jeneponto, dan guru-guru di luar sekolah dimanapun berada atas segala jasa dan ilmu yang tak ternilai.
8. Selaku orang yang selalu membantu dan menyemaangati saya yaitu Rekan-rekan seperjuangan, Aswira Ashma, Rusmi Afriani Rusli, Fatmariansi, Misbah Huljannah, Irmawati, Fefri Wahida dan semua teman-teman Matematika angkatan 2012 terutama Pendidikan Matematika 3,4 yang tidak dapat saya

sebutkan satu persatu, terima kasih telah memberikan kehidupan berwarna dalam bingkai kehidupanku.

9. Kakak-kakak, teman-teman, dan adik-adik Jurusan Pendidikan Matematika Fakultas Tarbiyah dan Keguruan UIN Alauddin Makassar yang telah mengajari penyusun tentang arti sebuah persaudaraan.
10. Rekan-rekan seperjuangan KKN-P Desa Salajangki, Bontonompo Selatan yang telah memberikan pengalaman yang luar biasa selama menjalankan pengabdian masyarakat.
11. Semua pihak yang tidak dapat penyusun sebutkan satu persatu yang telah banyak memberikan sumbangsih kepada penyusun selama kuliah hingga penyusunan skripsi ini.

Akhirnya hanya kepada Allah jualah penyusun serahkan segalanya, semoga semua pihak yang membantu penyusun mendapat pahala di sisi Allah swt, serta semoga skripsi ini bermanfaat bagi semua orang khususnya bagi penyusun sendiri.

Makassar, Juni 2016

UNIVERSITAS ISLAM NEGERI
ALAUDDIN
M A K A S S A R
Penyusun,

Nurul Qadrianti
NIM. 20700112098

DAFTAR ISI

JUDUL	i
PERNYATAAN KEASLIAN SKRIPSI.....	ii
PERSETUJUAN PEMBIMBING.....	iii
PENGESAHAN SKRIPSI	iv
KATA PENGANTAR	v
DAFTAR ISI.....	viii
DAFTAR TABEL.....	x
DAFTAR GAMBAR	xiii
ABSTRAK	xiv
BAB I PENDAHULUAN	
A. Latar Belakang	1
B. Rumusan Masalah.....	10
C. Tujuan Penelitian	11
D. Manfaat Penelitian	11
BAB II TINJAUAN TEORITIS	
A. Kajian Teori	
1. Model Pembelajaran CORE.....	13
2. Model Pembelajaran <i>Reciprocal Teaching</i>	16
3. Pengertian Hasil Belajar.....	20
4. Waktu Belajar	21
B. Kajian Penelitian Yang Relevan	23
C. Kerangka Pikir	26
D. Hipotesis Penelitian	29
BAB III METODOLOGI PENELITIAN	
A. Pendekatan, Jenis, dan Desain Penelitian	31
B. Lokasi Penelitian.....	33
C. Populasi dan Sampel Penelitian	34
D. Variabel Penelitian dan Definisi Oprasional Variabel.....	35
E. Teknik Pengumpulan Data.....	37
F. Instrumen Penelitian.....	38

G. Validitasi dan Reliabilitas Instrumen	39
H. Teknik Analisis Data.....	40
BAB IV HASIL DAN PEMBAHASAN	
A. Deskripsi Hasil Penelitian	48
B. Hasil Uji Hipotesis	91
C. Pembahasan.....	95
BAB V PENUTUP	
A. Kesimpulan.....	102
B. Implikasi Penelitian.....	103
C. Saran.....	104
DAFTAR PUSTAKA.....	105
LAMPIRAN-LAMPIRAN	
DAFTAR RIWAYAT HIDUP	



DAFTAR TABEL

Tabel 3.1	Desain Penelitian	32
Tabel 4.1	Hasil <i>Pretest</i> dan <i>Posttest</i> pada Kelas Eksperimen I	49
Tabel 4.2	Distribusi Frekuensi dan Persentase <i>Pretest</i> Pada Kelas Eksperimen I Pagi.....	50
Tabel 4.3	Standar Deviasi <i>Pretest</i> pada Kelas Eksperimen I Pagi.....	51
Tabel 4.4	Distribusi Frekuensi dan Persentase <i>Pretest</i> Pada Kelas Eksperimen I Siang	54
Tabel 4.5	Standar Deviasi <i>Pretest</i> pada Kelas Eksperimen I Siang.....	55
Tabel 4.6	Distribusi Frekuensi dan Persentase <i>Posttest</i> Pada Kelas Eksperimen I Pagi	57
Tabel 4.7	Standar Deviasi <i>Posttest</i> pada Kelas Eksperimen I Pagi.....	58
Tabel 4.8	Distribusi Frekuensi dan Persentase <i>Posttest</i> Pada Kelas Eksperimen I Siang	60
Tabel 4.9	Standar Deviasi <i>Posttest</i> pada Kelas Eksperimen I Siang.....	61
Tabel 4.10	Statistik Deskriptif Hasil Belajar Matematika pada Kelas Eksperimen I Pagi dan Siang	63
Tabel 4.11	Kategori Hasil Belajar Matematika <i>Pretest</i> dan <i>Posttest</i> pada Kelas Eksperimen I	63

Tabel 4.12	Nilai Hasil <i>Pretest</i> dan <i>Posttest</i> pada Kelas Eksperimen II	65
Tabel 4.13	Distribusi Frekuensi dan Persentase <i>Pretest</i> Pada Kelas Eksperimen II Pagi.....	66
Tabel 4.14	Standar Deviasi <i>Pretest</i> pada Kelas Eksperimen II Pagi.....	67
Tabel 4.15	Distribusi Frekuensi dan Persentase <i>Pretest</i> Pada Kelas Eksperimen II Siang.....	70
Tabel 4.16	Standar Deviasi <i>Pretest</i> pada Kelas Eksperimen II Siang.....	71
Tabel 4.17	Distribusi Frekuensi dan Persentase <i>Posttest</i> Pada Kelas Eksperimen II Pagi.....	73
Tabel 4.18	Standar Deviasi <i>Posttest</i> pada Kelas Eksperimen II Pagi.....	74
Tabel 4.19	Distribusi Frekuensi dan Persentase <i>Posttest</i> Pada Kelas Eksperimen II Siang.....	76
Tabel 4.20	Standar Deviasi <i>Posttest</i> pada Kelas Eksperimen II Siang.....	77
Tabel 4.21	Statistik Deskriptif Hasil Belajar Matematika pada Kelas Eksperimen II Pagi dan Siang	79
Tabel 4.22	Kategori Hasil Belajar Matematika <i>Pretest</i> dan <i>Posttest</i> pada Kelas Eksperimen II.....	79
Tabel 4.23	Perbandingan hasil belajar Kelas Eksperimen I dan Eksperimen II.....	81
Tabel 4.24	Uji Normalitas Hasil <i>Pretest Posttest</i> Kelas Eksperimen I Pagi.....	84

Tabel 4.25	Uji Normalitas Hasil <i>Posttest</i> Kelas Eksperimen I Siang.....	85
Tabel 4.26	Uji Normalitas Hasil <i>Pretest Posttest</i> Kelas Eksperimen II Pagi.....	86
Tabel 4.27	Uji Normalitas Hasil <i>Pretest Posttest</i> Kelas Eksperimen II Siang.....	87



DAFTAR GAMBAR

Gambar 2.1	Kerangka Pikir Penelitian dalam hubungan anatar variable penelitian.....	30
Gambar 4.1	Histogram Frekuensi <i>Pretest</i> Hasil Belajar Matematika Kelas Eksperimen I Pagi.....	53
Gambar 4.2	Histogram Frekuensi <i>Pretest</i> Hasil Belajar Matematika Kelas Eksperimen I Siang.....	56
Gambar 4.3	Histogram Frekuensi <i>Posttest</i> Hasil Belajar Matematika Kelas Eksperimen I Pagi	59
Gambar 4.4	Histogram Frekuensi <i>Posttest</i> Hasil Belajar Matematika Kelas Eksperimen I Siang	62
Gambar 4.5	Histogram Frekuensi <i>Pretest</i> Hasil Belajar Matematika Kelas Eksperimen II Pagi	69
Gambar 4.6	Histogram Frekuensi <i>Pretest</i> Hasil Belajar Matematika Kelas Eksperimen II Siang.....	72
Gambar 4.7	Histogram Frekuensi <i>Posttest</i> Hasil Belajar Matematika Kelas Eksperimen II Pagi	75
Gambar 4.8	Histogram Frekuensi <i>Posttest</i> Hasil Belajar Matematika Kelas Eksperimen II Siang	78

ABSTRAK

Nama : Nurul Qadrianti
NIM : 20700112098
Fakultas/Prodi : Tarbiyah dan Keguruan/Pendidikan Matematika
Judul : Perbandingan Hasil Belajar Matematika yang Menerapkan Model Pembelajaran *Connecting-Organizing-Reflecting-Extending (CORE)* dan *Reciprocal Teaching* ditinjau dari Waktu Belajar Siswa Kelas VII SMP Negeri 1 Sungguminasa Kabupaten Gowa

Pokok masalah dalam penelitian ini adalah bagaimana hasil belajar matematika siswa yang diajar dengan menggunakan model pembelajaran *Connecting-Organizing-Reflecting-Extending (CORE)* dan *Reciprocal Teaching* ditinjau dari waktu belajar siswa. Tujuan penelitian ini adalah untuk: 1) Untuk mengetahui hasil belajar matematika matematika yang menerapkan model pembelajaran CORE yang ditinjau dari waktu belajar,2) Untuk mengetahui hasil belajar matematika matematika yang menerapkan model pembelajaran *Reciprocal Teaching* yang ditinjau dari waktu belajar,3) perbedaan hasil belajar matematika yang menerapkan model pembelajaran CORE dan *Reciprocal Teaching* ditinjau dari waktu belajar siswa.

Penelitian ini merupakan jenis penelitian *Experimental Semu (Quasi Experimental Design)* dengan desain penelitian *Nonequivalent control group design*. Dengan kelompok kontrol yang diajar dengan model pembelajaran *Reciprocal Teaching* dan kelompok eksperimen yang diajar dengan model pembelajaran CORE. Populasi dalam penelitian ini adalah seluruh siswa kelas VII SMP Negeri 1 Sungguminasa Kabupaten Gowa yang berjumlah 524 siswa. Teknik pengambilan sampel yang digunakan adalah teknik *simple random sampling* dimana 40 pada kelas eksperimen pagi, 40 pada kelas eksperimen siang,40 pada kelas kontrol pagi dan 40 pada kelas kontrol siang. Instrumen yang digunakan untuk mengetahui tes hasil belajar siswa berupa *pretest* dan *posttest*. Teknik analisis data yang digunakan adalah analisis statistik deskriptif dan analisis statistik inferensial dengan uji *Anava 2 jalan*.

Berdasarkan hasil analisis deskriptif diperoleh rata-rata dari keempat kelompok yaitu kelas eksperimen pagi memiliki nilai rata-rat *pretest* sebesar 61,05 dan *posttest* 89,925 dengan peningkatan sebesar 28,875, kelas eksperimen siang memiliki rata-rata *pretest* diperoleh 63,825 dan rata-rata *posttest* sebesar 80,525 dengan peningkatan sebesar 16,7, kelas kontrol pagi memiliki rata-rata *pretest* diperoleh 59,8175 dan rata-rata *posttest* sebesar 83,6 dengan peningkatan sebesar 23,7825 dan kelas kontrol siang memiliki rata-rata *pretest* diperoleh 59,75 dan rata-rata *posttest* sebesar 80,075 dengan peningkatan sebesar 20,325. Sedangkan berdasarkan hasil analisis inferensial diperoleh $F_{0(AB)} = 7,231 > F_{tabel} = 3,90$. Dengan demikian dapat disimpulkan bahwa adanya perbedaan antara model pembelajaran dan waktu belajar terhadap hasil belajar.

BAB 1

PENDAHULUAN

A. Latar Belakang

Peran pendidikan dalam suatu bangsa itu sangatlah penting. Kualitas atau mutu pendidikan di dalam suatu bangsa sangatlah menentukan maju tidaknya bangsa tersebut. Pembaharuan pendidikan harus terus dilakukan untuk meningkatkan kualitas atau mutu pendidikan suatu bangsa, sehingga bangsa tersebut bisa maju. Begitu pentingnya pendidikan, sejalan dengan pemikiran yang berada dalam agama Islam, bahkan islam mewajibkan umatnya untuk senantiasa menuntut ilmu dan Allah memberikan perbedaan bagi orang yang berilmu, serta akan meninggikan derajatnya sebagaimana firman Allah swt yang terdapat di dalam Q.S. Al-Mujadalah/3: 11.

يَرْفَعُ اللَّهُ الَّذِينَ ءَامَنُوا مِنْكُمْ وَالَّذِينَ أُوتُوا الْعِلْمَ دَرَجَاتٍ...

“Allah akan meninggikan orang-orang yang beriman di antara kamu sekalian dan orang-orang yang diberi ilmu pengetahuan beberapa derajat”¹

Maju dan berkualitasnya pendidikan akan mampu menjawab tantangan zaman dan menjadi barometer kemajuan pemikiran serta kualitas pribadi manusia suatu bangsa. Sumber daya manusia (SDM) harus dapat mengatasi persoalan dan tantangan pendidikan saat ini dan menjadi tolak ukur agar pendidikan yang didapatkan bisa bermanfaat dan menghasilkan output yang lebih berkualitas.

¹Departemen Agama R.I., *Al-Qur'an dan Terjemahannya* (Bandung: CV Penerbit Diponegoro, 2008), h. 911.

Kondisi pada saat ini, menunjukkan bahwa hasil belajar siswa utamanya pada pelajaran matematika cenderung masih rendah. Salah satu penyebabnya karena model pembelajaran yang digunakan masih konvensional. Artinya, guru menjelaskan materi dan rumus kemudian memberi contoh soal selanjutnya memberikan latihan. Hal inilah yang menyebabkan hasil belajar utamanya pada pelajaran matematika masih rendah.

Proses pembelajaran yang baik akan menghasilkan hasil belajar yang baik pula. Menurut Oemar Hamalik, hasil belajar tampak sebagai perubahan tingkah laku yang terjadi pada diri siswa yang dapat diamati dan dapat diukur dalam bentuk perubahan pengetahuan, sikap dan keterampilan. Perubahan tersebut dapat diartikan terjadinya peningkatan dan pengembangan yang lebih baik dibandingkan dengan sebelumnya, misalnya dari tidak tahu menjadi tahu, sikap kurang sopan menjadi sopan dan lain sebagainya.²

Salah satu mata pelajaran dasar terpenting yang harus dikuasai oleh siswa mulai dari tingkatan dasar sampai tingkat atas adalah matematika. Matematika sangat berperan penting dalam kehidupan kita sehari-hari dan dalam setiap aktifitas manusia di berbagai bidang apapun itu. Matematika juga sebagai sarana untuk berpikir logis, analitis, kreatif, dan sistematis. Akan tetapi, seperti yang telah kita ketahui bahwa sekarang ini, hasil belajar matematika siswa dari tingkat dasar sampai tingkat menengah masih tergolong rendah dan sehingga diharapkan kepada guru agar dapat

² Oemar Hamalik, *Perencanaan Pengajaran Berdasarkan Pendekatan Sistem*(Jakarta: Bumi Aksara, 2012), h. 155

memilih model pembelajaran yang baik agar pembelajaran dapat berjalan dengan baik dan hasil pembelajaran juga mendapatkan hasil yang baik dan guru harus bisa merencanakan suatu pembelajaran matematika yang menarik, efektif, dan bermakna.

Model pembelajaran merupakan cara/teknik penyajian yang digunakan guru dalam proses pembelajaran agar tercapai tujuan pembelajaran. Model/metode sangat penting peranannya dalam pembelajaran, karena melalui pemilihan model/metode yang tepat dapat mengarahkan guru pada kualitas pembelajaran yang efektif.³

Guru dapat membelajarkan siswa dengan merancang pembelajaran yang berorientasi pada belajar kelompok, sehingga siswa dapat mengembangkan kemampuan bekerja sama dan berkomunikasi dengan nyaman dalam menyampaikan pendapat ataupun bertanya. Baik itu dengan melibatkan benda-benda konkret dan belajar kelompok. Materi yang disampaikan oleh guru akan lebih mudah dipahami dan bermakna bagi siswa selain itu, model pembelajaran yang menarik dan variatif akan berimplikasi pada minat maupun motivasi siswa dalam mengikuti proses belajar mengajar di kelas.⁴

Menurut Rusman dalam I Gst. Ngr. Ag. Pisca Gita dkk, “Model pembelajaran dapat dijadikan pola pilihan, artinya para guru boleh memilih model pembelajaran yang sesuai dan efisien untuk mencapai tujuan pendidikannya”. Guru dituntut untuk mengetahui, memahami, memilih, dan menerapkan model pembelajaran yang dinilai

³ Ramlan M, *Model-model Pembelajaran Matematika*(makassar,2014), h. 1.

⁴ I Gst. Ngr. Ag. Pisca Gita,Ny. Dantes,Sariyasa, “Pengaruh Model *Reciprocal Teaching* Terhadap Pemahaman Konsep Dan Motivasi Belajar Matematika Siswa Kelas V SD”, e-Journal Program Pascasarjana Universitas Pendidikan Ganesha Program Studi Pendidikan Dasar (Volume 4 Tahun 2014), h. 4

efektif sehingga dapat menciptakan suasana kelas yang kondusif dalam menunjang proses pembelajaran. Penguasaan guru terhadap suatu model pembelajaran yang dipakai dalam pembelajaran akan mempengaruhi keefektifan dari model pembelajaran tersebut.⁵ Guru sangat dituntut dalam pemilihan model pembelajaran agar siswa dapat lebih aktif dalam proses belajar mengajar dan membuang kebiasaan guru yang selalu dominan dalam proses pembelajaran berlangsung.

Calfee, *et al* dalam Santi Yuniarti, menjelaskan tentang pentingnya diskusi dalam pembelajaran. Model pembelajaran tersebut adalah CORE yang merupakan singkatan dari *Connecting, Organizing, Reflecting dan Extending*⁶ dan Menurut Calfee, *et al* dalam A. Dwijayanti dkk, bahwa yang dimaksud dengan pembelajaran model CORE adalah model pembelajaran yang mengharapkan siswa untuk dapat menghubungkan (*Connecting*), mengorganisasikan (*Organizing*), menggambarkan (*Reflecting*) serta siswa dapat memperluas pengetahuan selama proses belajar mengajar (*Extending*). CORE juga merupakan model yang mensyaratkan siswa bekerja dalam kelompok-kelompok yaitu mendiskusikan suatu permasalahan yang diberikan oleh guru.⁷ Disisi lain, siswa juga dapat belajar bagaimana bersosialisasi dengan teman kelompok masing-masing sehingga apa yang diharapkan guru dapat berjalan dengan baik dan pembelajaran dapat lebih efisien.

⁵ I Gst. Ngr. Ag. Pisca Gita, Ny. Dantes, Sariyasa, "Pengaruh Model *Reciprocal Teaching* Terhadap Pemahaman Konsep Dan Motivasi Belajar Matematika Siswa Kelas V SD", h. 4

⁶ Santi Yuniarti, "Pengaruh model core berbasis kontekstual terhadap Kemampuan pemahaman matematik siswa", jurnal Program Studi Pendidikan Matematika, Sekolah Tinggi Keguruan dan Ilmu Pendidikan Siliwangi Bandung 2013, h. 3

⁷ A. Dwijayanti, AW. Kurniasih, "Komparasi kemampuan pemecahan masalah matematika antara model PBI dan CORE materi Lingkaran", Unnes Journal of Mathematics Education, UJME 3 (3) (2014), h. 191

Menciptakan suasana belajar yang baik dan efisien guru dapat melihat bagaimana keberhasilan dari analisis yang dilakukan yaitu terlihat pada kesimpulan yang diperoleh siswa dan kemampuan menjelaskan kembali pengetahuan yang diperolehnya. Model *Reciprocal Teaching* memberikan kesempatan kepada siswa untuk terbiasa menganalisis dan mengembangkan nalarnya dari situasi atau masalah yang diberikan baik berupa bahan bacaan atau pun berupa soal dan model *Reciprocal Teaching* merupakan model pembelajaran yang memberikan kesempatan kepada siswa untuk belajar mandiri, kreatif, dan lebih aktif.⁸

Menurut Palinscar dalam Astuti Kurniawati dkk, menyatakan empat tahapan dalam model pembelajaran *Reciprocal Teaching* yaitu “*Summarizing, Questioning, Generating, Clarifying, Predicting*”. Pembelajaran menggunakan model ini disusun menggunakan empat strategi pemahaman yaitu: merangkum atau menyimpulkan, menyusun pertanyaan, menjelaskan dan memprediksi. Keempat kegiatan atau strategi yang digunakan dalam *Reciprocal Teaching* adalah dalam rangka meningkatkan pemahaman siswa terhadap suatu materi. Keempat strategi yang ada dalam model pembelajaran *Reciprocal Teaching*, siswa akan menjadi aktif dan lebih memahami materi yang dipelajarinya. *Reciprocal Teaching* menurut Anne Brown, pada prinsipnya adalah siswa mempelajari materi secara mandiri, kemudian siswa menyampaikan materi seperti saat guru mengajarkan materi tersebut. Model

⁸ Astuti Kurniawati, Junaidi H.Matsum, Nuraini Asriati, “*Efektifitas model pembelajaran reciprocal teaching dalam peningkatan motivasi dan hasil belajar siswa pada mata pelajaran IPS Ekonomi (Penelitian Eksperimen Pada Siswa Kelas VIII SMP N 5 Pontianak)*”, Program Studi Pendidikan Ekonomi FKIP Untan 2012/2013, h. 2

Reciprocal Teaching memiliki tujuan agar siswa mampu belajar mandiri dan siswa mampu menjelaskan temuannya kepada pihak lain.⁹

Pada umumnya waktu belajar dibedakan menjadi tiga, yaitu pagi, siang, sore/malam. Waktu sekolah ialah waktu terjadinya proses belajar mengajar di sekolah, waktu sekolah juga mempengaruhi belajar siswa. Pagi hari biasanya digunakan untuk beraktivitas baik berangkat sekolah maupun bekerja. Sedangkan untuk siang digunakan untuk beristirahat dari aktivitas pagi hari dan untuk sore hari digunakan untuk berkumpul dengan keluarga. Ketika pagi, siang, sore/malam tentunya faktor X yang dirasakan tentu berbeda.¹⁰

Pagi hari terasa sejuk dan segar karena udara masih belum tercemar oleh asap-asap kendaraan serta kondisi jasmani yang masih segar, sehingga pada waktu ini lebih efektif digunakan untuk belajar. Lain halnya siang hari, suasana panas, badan letih, memori otak menurun karena banyaknya permasalahan yang telah diserap ke otak, sehingga untuk belajar kurang efektif. Siang hari lebih baiknya digunakan untuk beristirahat sejenak melepas lelah agar otak segar kembali sehingga malam hari dapat digunakan untuk belajar. Apabila siswa belajar disekolah dalam kondisi lelah/lemah

⁹ Astuti Kurniawati, Junaidi H.Matsum, Nuraini Asriati, "*Efektifitas model pembelajaran reciprocal teaching dalam peningkatan motivasi dan hasil belajar siswa pada mata pelajaran IPS Ekonomi (Penelitian Eksperimen Pada Siswa Kelas VIII SMP N 5 Pontianak)*", h. 3

¹⁰ Muhammad Agus Prayitno, "*Pengaruh Waktu Pembelajaran dan Suasana Kelas Terhadap Prestasi Belajar Kimia siswa Kelas XI Semester SMA Muhammadiyah 2 Yogyakarta TP.2008/2009*", Fakultas Sains dan Teknologi, Universitas Islam Negeri Sunan Kalijaga Yogyakarta. 2009, h. 9

akan mengalami kesulitan dalam pelajaran. Kesulitan itu disebabkan karena siswa sukar berkonsentrasi dan berfikir pada kondisi badan yang lelah/letih tadi.¹¹

Hasil wawancara yang telah peneliti lakukan terhadap guru mata pelajaran matematika di sekolah menyatakan bahwa masih banyak siswa kelas VII SMP Negeri 1 Sungguminasa Kabupaten Gowa yang mengalami kesulitan dalam memahami materi pembelajaran matematika, hal ini dikarenakan model pembelajaran yang biasa digunakan oleh guru kurang tepat dan pada saat pembelajaran berlangsung yang lebih dominan adalah guru sehingga siswa hanya duduk mendengarkan, meniru pola-pola yang diberikan oleh guru, mencontoh cara-cara guru mengerjakan soal-soal yang pada akhirnya dapat membuat siswa menjadi pasif dan merasa kesulitan ketika dihadapkan pada soal-soal yang bervariasi.

Hal inilah yang menyebabkan rendahnya hasil belajar matematika siswa dan kebanyakan guru matematika saat ini kurang memperhatikan penggunaan model pembelajaran yang melibatkan siswa secara aktif dalam proses belajar mengajar, dimana diketahui bahwa belajar adalah proses aktif yang dilakukan siswa untuk membangun sendiri pengetahuannya, konsep dan ide-ide baru. Ditambah dengan jadwal belajar yang tidak sesuai dimana ada siswa yang belajar pada siang hari, ini salah satu yang menyebabkan pembelajaran kurang efektif karena sering ditemukan siswa yang mengantuk dalam kelas pada saat proses pembelajaran berlangsung. Dapat dilihat dari hasil ulangan tengah semester kelas VII SMP Negeri 1

¹¹ Muhammad Agus Prayitno, “*Pengaruh Waktu Pembelajaran dan Suasana Kelas Terhadap Prestasi Belajar Kimia siswa Kelas XI Semester SMA Muhammadiyah 2 Yogyakarta TP.2008/2009*”,h. 9-11

Sungguminasa dimana standar nilai ketuntasan belajar matematika adalah 75, ditemukan siswa yang mendapatkan nilai di atas KKM sebanyak 324 siswa sedangkan yang mendapatkan nilai di bawah KKM sejumlah 200 orang, adapun rentang nilai adalah 50-59 sebanyak 20 siswa, 60-69: 160 siswa, 70-79: 68 siswa, 80-89:79 siswa, dan nilai 90-100 terdapat 197 siswa, berdasarkan nilai ini dapat ditarik kesimpulan bahwa nilai siswa SMP Negeri 1 Sungguminasa kelas VII tidak merata. Oleh karena itu, dalam penelitian ini akan diteliti masalah yang menyangkut model pembelajaran yang dikaitkan dengan hasil belajar serta waktu belajar siswa.

Model pembelajaran yang akan diteliti adalah model CORE dan model *Reciprocal Teaching*, dimana model pembelajaran CORE mengharapkan siswa untuk dapat menghubungkan (*Connecting*), mengorganisasikan (*Organizing*), merefleksikan (*Reflecting*), dan memperluas pengetahuan (*Extending*), sedangkan untuk model pembelajaran *Reciprocal Teaching* terdapat empat strategi yaitu: meringkas, mempertanyakan, menjelaskan, dan meramalkan/memprediksikan. Dari kedua model tersebut mempunyai persamaan yaitu memiliki empat strategi dalam proses pembelajaran, sehingga penulis ingin membandingkan kedua model pembelajaran tersebut dan melihat model pembelajaran yang tepat pada karakteristik dan materi yang akan diberikan pada siswa SMP Negeri 1 Sungguminasa Kabupaten Gowa.

Berdasarkan hasil penelitian dan pembahasan dari Ngh. Jaya Wicaksana dkk, mengemukakan bahwa terdapat perbedaan hasil belajar matematika yang signifikan antara kelompok siswa yang mengikuti pembelajaran model *Connecting*, *Organizing*,

Reflecting, Extending (CORE) berbasis koneksi matematis dengan kelompok siswa yang mengikuti pembelajaran model konvensional. Adanya perbedaan yang signifikan menunjukkan bahwa penerapan model *Connecting, Organizing, Reflecting, Extending* (CORE) berbasis koneksi matematis berpengaruh positif terhadap hasil belajar matematika siswa dibandingkan dengan model konvensional. Nilai rata-rata siswa yang belajar dengan model pembelajaran *Connecting, Organizing, Reflecting, Extending* (CORE) berbasis koneksi matematis lebih tinggi dibandingkan dengan nilai rata-rata pada siswa yang belajar dengan model pembelajaran konvensional.¹²

I Dewa Ayu Sudametri Dewi dkk, juga mengemukakan hasil penelitiannya bahwa terdapat perbedaan yang signifikan hasil belajar matematika antara siswa yang dibelajarkan melalui model pembelajaran timbal balik (*Reciprocal Teaching*) dengan siswa yang dibelajarkan melalui pembelajaran konvensional. Hal ini terbukti dari hasil analisis yang diperoleh bahwa model pembelajaran timbal balik berpengaruh terhadap hasil belajar matematika siswa kelas V SD Gugus Mayor Metra Denpasar Utara¹³, Sedangkan Muhammad Agus Prayitno menyatakan hasil penelitiannya bahwa :

- 1) Tidak ada pengaruh yang signifikan antara waktu pembelajaran terhadap prestasi belajar kimia siswa apabila suasana kelas dikendalikan secara statistik

¹² Ngh. Jaya Wicaksana, I Nym. Wiry, I Gd. Margunayasa, "Pengaruh Model Pembelajaran CORE (*Connecting Organizing Reflecting Extending*) Berbasis Koneksi Matematis Terhadap Hasil Belajar Matematika Siswa Kelas IV Sekolah Dasar", e-Journal Mimbar PGSD Universitas Pendidikan Ganesha, Jurusan PGSD (Vol: 2 No: 1 Tahun 2014), h.9

¹³ I Dewa Ayu Sudametri Dewi, I Wyn. Wiarta, I Gede Meter, "Model *Reciprocal Teaching* (pembelajaran timbal balik) berpengaruh terhadap hasil belajar matematika siswa kelas V SD gugus Mayor metra", Jurnal Mimbar PGSD Universitas Pendidikan Ganesha Jurusan PGSD (Vol: 2 No: 1 Tahun 2014), h.1

- 2) Tidak ada pengaruh yang signifikan antara suasana kelas terhadap prestasi belajar kimia siswa apabila waktu pembelajaran dikendalikan secara statistik, dan
- 3) Tidak ada pengaruh yang signifikan antara waktu pembelajaran dan suasana kelas secara bersama-sama terhadap prestasi belajar kimia siswa.¹⁴

Berdasarkan beberapa uraian di atas, maka penulis tertarik untuk mengadakan penelitian mengenai **Perbandingan Hasil Belajar Matematika Yang Menerapkan Model Pembelajaran *Connecting-Organizing-Reflecting-Extending* (CORE) dan *Reciprocal Teaching* ditinjau dari Waktu Belajar Siswa Kelas VII SMP Negeri 1 Sungguminasa Kabupaten Gowa.**

B. Rumusan Masalah

Berdasarkan uraian latar belakang diatas maka masalah yang akan dikaji dalam penelitian ini dirumuskan sebagai berikut :

1. Bagaimana hasil belajar matematika yang menerapkan model pembelajaran *Connecting-Organizing-Reflecting-Extending* (CORE) yang ditinjau dari waktu belajar siswa kelas VII SMP Negeri 1 Sungguminasa Kabupaten Gowa?
2. Bagaimana hasil belajar matematika yang menerapkan model pembelajaran *Reciprocal Teaching* yang ditinjau dari waktu belajar siswa kelas VII SMP Negeri 1 Sungguminasa Kabupaten Gowa?

¹⁴ Muhammad Agus Prayitno, “*Pengaruh Waktu Pembelajaran dan Suasana Kelas Terhadap Prestasi Belajar Kimia siswa Kelas XI Semester SMA Muhammadiyah 2 Yogyakarta TP.2008/2009*”, Fakultas Sains dan Teknologi, Universitas Islam Negeri Sunan Kalijaga Yogyakarta. 2009, h.49

3. Adakah perbedaan hasil belajar matematika yang menerapkan model pembelajaran *Connecting-Organizing-Reflecting-Extending* (CORE) dan *Reciprocal Teaching* ditinjau dari waktu belajar siswa kelas VII SMP Negeri 1 Sungguminasa Kabupaten Gowa?

C. Tujuan Penelitian

Berdasarkan dari rumusan masalah di atas maka tujuan dari penulisan skripsi ini adalah untuk:

- a. Mengetahui hasil belajar matematika yang menerapkan model pembelajaran *Connecting-Organizing-Reflecting-Extending* (CORE) yang ditinjau dari waktu belajar siswa kelas VII SMP Negeri 1 Sungguminasa Kabupaten Gowa.
- b. Mengetahui hasil belajar matematika yang menerapkan model pembelajaran *Reciprocal Teaching* yang ditinjau dari waktu belajar siswa kelas VII SMP Negeri 1 Sungguminasa Kabupaten Gowa
- c. Mengetahui ada perbedaan hasil belajar matematika yang menerapkan model pembelajaran *Connecting-Organizing-Reflecting-Extending* (CORE) dan *Reciprocal Teaching* ditinjau dari waktu belajar siswa kelas VII SMP Negeri 1 Sungguminasa Kabupaten Gowa.

D. Manfaat penelitian

Penulis sangat berharap dalam penelitian ini bermanfaat untuk meningkatkan mutu pembelajaran matematika serta bermanfaat untuk berbagai pihak antara lain:

a. Bagi siswa

Bagi siswa hasil penelitian ini dapat membuat siswa mendapatkan materi sesuai dengan tingkat kemampuan yang dimiliki.

b. Bagi guru

Guru dapat menerapkan sebagai masukan untuk dapat dikembangkan dan dipertimbangkan lebih lanjut supaya dapat meningkatkan kualitas mengajar agar lebih efektif sehingga tujuan pendidikan yang sebenarnya dapat tercapai sesuai yang diharapkan.

c. Bagi sekolah

Penelitian ini sebagai bahan masukan dalam rangka perbaikan pembelajaran sehingga dapat menunjang tercapainya hasil belajar mengajar sesuai dengan harapan.

d. Bagi peneliti

Penelitian digunakan sebagai pengalaman menulis karya ilmiah dan hasil penelitian ini dapat menjadi salah satu landasan berfikir para peneliti yang lain dalam rangka melaksanakan penelitian yang berkenaan hasil belajar.



BAB II

TINJAUAN TEORITIS

A. *Kajian Teoritis*

1. Model pembelajaran *Connecting-Organizing-Reflecting-Extending*

(CORE)

Dalam kamus bahasa Indonesia metode merupakan cara yang tersusun dan teratur, untuk mencapai tujuan, khususnya dalam hal ilmu pengetahuan.¹ Dalam kegiatan belajar mengajar guru sangat membutuhkan model pembelajaran yang tepat untuk digunakan dalam pembelajaran agar apa yang diharapkan dapat tercapai.

Model pembelajaran CORE merupakan satu alternatif model pembelajaran yang dapat meningkatkan kemampuan pemecahan masalah matematika. Model CORE adalah sebuah model yang mencakup empat proses yaitu *connecting*, *organizing*, *reflecting*, dan *extending*, CORE juga merupakan model yang mensyaratkan siswa bekerja dalam kelompok-kelompok melalui interaksi sosial yaitu mendiskusikan suatu permasalahan yang diberikan.²

Menurut Calfee, *et al* dalam A. Dwijayanti dkk, bahwa yang dimaksud dengan model pembelajaran CORE adalah model pembelajaran yang mengharapkn siswa untuk dapat mengkonstruksi pengetahuannya sendiri dengan cara menghubungkan (*connecting*) dan mengorganisasikan (*organizing*) pengetahuan baru dengan pengetahuan lama kemudian memikirkan konsep yang sedang dipelajari (*reflecting*) serta diharapkan siswa dapat memperluas pengetahuan mereka selama proses belajar mengajar

¹ Nur kholif Hazin; *Kamus Lengkap Bahasa Indonesia* (Cet I. Surabaya; Terbit Terang) .h.201

² Dwijayanti, AW. Kurniasih, “*Komparasi kemampuan pemecahan masalah matematika antara model PBI dan CORE materi Lingkaran*”, Unnes Journal of Mathematics Education, UJME 3 (3) (2014),h. 191

berlangsung (*extending*). Melalui tahapan pembelajaran tersebut, siswa diberi ruang untuk berpendapat, mencari solusi, serta membangun pengetahuannya sendiri.³

Menurut Calfee dalam Fadhilah Al Humaira dkk, menyatakan bahwa CORE sebagai model pembelajaran merupakan singkatan dari empat kata yang memiliki kesatuan fungsi dalam proses pembelajaran, yaitu *connecting*, *organizing*, *reflecting*, dan *extending*. Model CORE ini menggabungkan empat unsur penting konstruktivis, yaitu terhubung ke pengetahuan siswa, mengatur konten (pengetahuan) baru siswa, memberikan kesempatan bagi siswa untuk merefleksikannya, dan memberi kesempatan siswa untuk memperluas pengetahuan. Senada dengan Calfee, menurut Azizah dalam Fadhilah Al Humaira dkk, mengemukakan bahwa model pembelajaran CORE adalah model pembelajaran alternatif yang dapat digunakan untuk mengaktifkan siswa dalam membangun pengetahuannya sendiri.⁴

Berdasarkan beberapa teori diatas, maka dapat disimpulkan bahwa model pembelajaran *Connecting-Organizing-Reflecting-Extending* (CORE) adalah sebuah model pembelajaran yang mempunyai empat kategori yaitu *Connecting-Organizing-Reflecting-Extending* yang mendorong dan mengarahkan siswa agar dapat lebih aktif dalam pembelajaran dan memberikan kesempatan kepada siswa untuk dapat merefleksikan pengetahuannya agar apa yang telah dipelajari dapat diketahui dengan baik oleh siswa dan dapat berinteraksi sosial dengan teman kelompoknya.

³ Dwijayanti, AW. Kurniasih, "Komparasi kemampuan pemecahan masalah matematika antara model PBI dan CORE materi Lingkaran", h. 191

⁴ Fadhilah Al Humaira, Suherman, Jazwinarti," Penerapan Model Pembelajaran Core Pada Pembelajaran Matematika Siswa Kelas X SMAN 9 Padang", Vol. 3 No. 1 (2014) : Jurnal Pendidikan Matematika, Part 1 h. 32

Dengan diterapkannya model pembelajaran CORE dalam mata pelajaran matematika diharapkan siswa mendapatkan pemahaman yang baik dalam materi pembelajaran karena dengan model pembelajaran ini siswa dibimbing untuk berpikir kreatif dan kritis terhadap pembelajaran.⁵ Sebagai suatu model pembelajaran, model pembelajaran CORE memiliki langkah-langkah seperti yang dikemukakan oleh Suyatno dalam Pt. Yulia Artasari dkk, yaitu:

- 1) Membuka pelajaran dengan kegiatan yang menarik siswa
- 2) Penyampaian konsep lama yang akan dihubungkan dengan konsep baru (C)
- 3) Pengorganisasian ide-ide untuk memahami materi yang dilakukan oleh siswa dengan bimbingan guru (O)
- 4) Pembagian kelompok secara heterogen
- 5) Memikirkan kembali, mendalami, dan menggali informasi yang sudah didapat dan dilaksanakan dalam kegiatan kelompok (R)
- 6) Pengembangan, memperluas, menggunakan, dan menemukan melalui tugas individu dengan mengerjakan tugas (E)

Model pembelajaran CORE juga memiliki kelebihan yaitu:

- 1) Siswa aktif dalam belajar
- 2) Melatih daya ingat siswa
- 3) Melatih daya pikir siswa terhadap suatu masalah

⁵ Mayasari, "Efektivitas Model Pembelajaran Kooperatif Tipe CORE (Connecting, Organizing, Reflecting, Extending) pada Materi Pokok Fungsi di SMA Negeri 1 Campurdarat", Program Studi Pendidikan Matematika Fakultas Keguruan dan Ilmu Pendidikan (2016), h. 3

- 4) Memberikan pengalaman belajar inovatif kepada siswa

Disamping kelebihan tersebut, model pembelajaran CORE juga memiliki kekurangan yaitu:

- 1) Membutuhkan persiapan matang dari guru untuk menggunakan model ini
- 2) Menuntut siswa untuk terus berpikir
- 3) Memerlukan banyak waktu dan
- 4) Tidak semua materi pelajaran dapat menggunakan model pembelajaran

CORE⁶

2. Model pembelajaran *Reciprocal Teaching*

Reciprocal Teaching pertama kali dikembangkan oleh Annemarie Palinscar dan Anne Brown merupakan suatu model pembelajaran yang digunakan untuk meningkatkan pemahaman terhadap suatu topik, dalam pembelajaran ini guru serta siswa memegang peranan penting pada tahap dialog tentang suatu topik (teks), model pembelajaran ini terdiri dari empat aktivitas yaitu memprediksi (*prediction*), meringkas (*summarizing*), membuat pertanyaan (*questioning*), dan menjelaskan (*clarifying*).

Menurut Palinscar dan Brown dalam Astuti menyatakan definisi *Reciprocal Teaching* yaitu: *Reciprocal teaching refers to an instructional that takes place in the form of a dialogue between teachers and students regarding segment of text. The dialogue is structured by the use of four strategies: Summarizing, questioning generating, clarifying, and predicting. The teacher and students take turns assuming the role of teacher in leading this dialogue.*

⁶ Pt. Yulia Artasari dkk, "Pengaruh model pembelajaran *connecting organizing reflecting extending (CORE)* terhadap kemampuan berpikir divergen siswa kelas IV mata pelajaran IPS", Universitas Pendidikan Ganesha Jurusan PGSD, h. 3

Berdasarkan pernyataan diatas maka dapat disimpulkan bahwa model pembelajaran *Reciprocal Teaching* digambarkan sebagai aktifitas pembelajaran yang berlangsung dalam bentuk dialog antara guru dengan siswa-siswanya mengenai bagian dari suatu teks. Aktivitas dialog tersebut disusun dengan empat strategi yaitu merangkum, membuat pertanyaan, mengklarifikasi (menjelaskan) dan memprediksi). Pembelajaran terbalik adalah suatu dialog antara guru dan siswa dimana siswa mengambil giliran mengumpamakan peran guru.⁷ *Reciprocal teaching (RT) is a student-centered instructional strategy in which students and teachers switch roles in a lesson* (Pembelajaran terbalik adalah sebuah strategi pembelajaran yang berpusat pada siswa dimana siswa dan guru saling bertukar peran pada sebuah pelajaran). Model pembelajaran ini merupakan model pembelajaran cooperative berupa kegiatan mengajarkan teman.⁸

Reciprocation occurs as each team-member successively assumes the responsibility of the instructor/coordinator for the team (model reciprocal terjadi selama tiap anggota tim beriringan menerima tanggung jawab dari instructor/coordinator tim). Model pembelajaran ini siswa berperan sebagai “guru” untuk menyampaikan materi kepada teman-temannya, sementara itu guru berperan lebih sebagai model yang menjadi fasilitator dan pembimbing yang melakukan

⁷ Astuti, et all, “Efektifitas Model Pembelajaran *Reciprocal Teaching* dalam Meningkatkan Motivasi dan Hasil Belajar Siswa pada Mata Pelajaran IPS Ekonomi”, Jurnal Pendidikan Ekonomi FKIP (2012), h. 3

⁸ Aminat Aderonke Agoro dan M. K. Akinsola, “Effectiveness of Reflective-Reciprocal Teaching on Pre-Service Teacher’s Achievement and Science Process Skills in Integrated Science”, *International Journal of Education and Research* 1, no. 8 (2013): h. 4

Scaffolding. *Scaffolding* adalah suatu pengajaran dari orang yang lebih tahu kepada orang yang kurang tahu atau orang yang belum tahu.⁹

Model *reciprocal teaching* memberikan kesempatan kepada siswa untuk terbiasa menganalisis dan mengembangkan nalarnya dari situasi atau masalah yang diberikan baik berupa bahan bacaan atau pun berupa soal. Model ini merupakan salah satu strategi membaca dan membuat catatan selama pembelajaran.

Keberhasilan dari analisis yang dilakukan dapat terlihat pada kesimpulan yang diperoleh siswa dan kemampuan menjelaskan kembali pengetahuan yang diperolehnya. Model *Reciprocal Teaching* merupakan model pembelajaran yang memberikan kesempatan kepada siswa untuk belajar mandiri, kreatif, dan lebih aktif.¹⁰

Menurut I Gst. Ngr. Ag. Pisca Gita dkk, menyatakan bahwa model *Reciprocal Teaching* merupakan model pembelajaran yang memberikan kesempatan kepada siswa untuk belajar mandiri, kreatif, dan lebih aktif. Dengan keempat strategi yang ada dalam model pembelajaran *Reciprocal Teaching*, siswa akan menjadi aktif dan lebih memahami materi yang dipelajarinya.¹¹

Berdasarkan teori diatas, maka dapat disimpulkan bahwa model pembelajaran *Reciprocal Teaching* adalah suatu model pembelajaran timbal balik yang terdiri dari

⁹ Timothy Cooper dan Cedric Greive, "The Effectiveness of the Method of Reciprocal Teaching", *Research & Scholarship* 3, no. 1 (2010): h. 45

¹⁰ Astuti Kurniawati, Junaidi H.Matsum, Nuraini Asriati, "Efektifitas model pembelajaran reciprocal teaching dalam peningkatan motivasi dan hasil belajar siswa pada mata pelajaran IPS Ekonomi (Penelitian Eksperimen Pada Siswa Kelas VIII SMP N 5 Pontianak)", Program Studi Pendidikan Ekonomi FKIP Untan 2012/2013, h. 2

¹¹ I Gst. Ngr. Ag. Pisca Gita, Ny. Dantes, Sariyasa,"Pengaruh Model Reciprocal Teaching Terhadap Pemahaman Konsep dan Motivasi Belajar Matematika Siswa Kelas V SD", e-Journal Program Pascasarjana Universitas Pendidikan Ganesha Program Studi Pendidikan Dasar (Volume 4 Tahun 2014), h.5.

empat aktivitas yaitu memprediksi (*prediction*), meringkas (*summarizing*), membuat pertanyaan (*questioning*), dan menjelaskan (*clarifying*), dimana siswa yang lebih aktif didalam kelas dan guru hanya sebagai fasilitator dan guru memberikan kesempatan kepada siswa untuk lebih mandiri dalam memahami materi yang diberikan.

Pada awal penerapan pembelajaran terbalik (*Reciprocal Teaching*) guru memberitahukan akan memperkenalkan suatu model belajar, menjelaskan tujuan, manfaat dan prosedurnya. Menurut Nur dan Wikandari dalam mengawali permodelan dilakukan dengan cara membaca satu paragraf suatu bacaan kemudian menjelaskan dan mengajarkan bahwa pada saat atau selesai membaca terdapat kegiatan-kegiatan yang harus dilakukan yaitu :

- a. Memikirkan pertanyaan-pertanyaan penting yang dapat diajukan dari apa yang telah dibaca, berkenaan dengan wacana, dan memastikan bias menjawabnya.
- b. Membuat ikhtisar/rangkuman tentang informasi terpenting dari wacana.
- c. Memprediksi/meramalkan apa yang mungkin akan dibahas selanjutnya.
- d. Mencatat apabila ada hal-hal yang kurang jelas atau tidak masuk akal dari suatu bagian, selanjutnya mengklarifikasi hal-hal yang kurang jelas tersebut.

Setelah siswa memahami keterampilan di atas guru akan menunjuk seorang siswa untuk menggantikan perannya dalam kelompok tersebut. Mula-mula ditunjuk siswa yang memiliki kemampuan memimpin diskusi, selanjutnya secara bergilir setiap siswa merasakan/melakukan peran sebagai guru.¹²

¹²Trianto, *Mendesian Model-Model Pembelajaran Inovatif – Progresif* (Jakarta: PT. Prenada Media, 2009). h. 174

3. Hasil belajar matematika

Di dalam pendidikan, hasil belajar merupakan faktor yang sangat penting untuk diperhatikan oleh setiap guru, karena hasil belajar yang dicapai siswa menunjukkan seberapa jauh siswa telah menguasai materi pelajaran dan mencerminkan pula berhasil tidaknya seorang guru dalam mengajar. Untuk mengetahui hasil belajar siswa, maka setiap proses dan hasilnya perlu dievaluasi. Hasil belajar ini menyatakan apa yang akan dapat dilakukan atau dikuasai siswa sebagai hasil pelajaran.¹³

Menurut Susanto dalam Ni Luh Astiningsih dkk, menyatakan bahwa "hasil belajar yaitu perubahan-perubahan yang terjadi pada diri siswa, baik yang menyangkut aspek kognitif, afektif dan psikomotor sebagai hasil dari kegiatan belajar"¹⁴, sedangkan menurut I Dewa Ayu Sudametri Dewi dkk, mengemukakan bahwa hasil belajar matematika adalah kemampuan yang dimiliki siswa yang diperoleh setelah mengalami aktivitas belajar dan menerima pengalaman belajar yang mencerminkan penguasaan siswa terhadap tujuan pengajaran matematika.¹⁵

Senada dengan Susanto dkk, mengemukakan bahwa hasil belajar merupakan perubahan perilaku yang diperoleh pembelajar setelah mengalami aktivitas belajar. Hasil belajar mencakup aspek pemahaman konsep, penalaran dan komunikasi, serta

¹³ Nasution, *Kurikulum dan Pengajaran* (Cet. II; Jakarta: PT Bumi Aksara, 1989), h. 61.

¹⁴ Ni Luh Astiningsih, I Nym. Murda, I Md. Suarjana, "Pengaruh Model CORE Berbantuan Media Manipulatif Terhadap Hasil Belajar Matematika", *Jurnal Mimbar PGSD Universitas Pendidikan Ganesha Jurusan PGSD* (Vol: 2 No: 1 Tahun 2014), h. 3

¹⁵ I Dewa Ayu Sudametri Dewi, I Wyn. Wiarta, I Gede Meter, "Model *Reciprocal Teaching* (pembelajaran timbal balik) berpengaruh terhadap hasil belajar matematika siswa kelas V SD gugus Mayor metra", *Jurnal Mimbar PGSD Universitas Pendidikan Ganesha Jurusan PGSD* (Vol: 2 No: 1 Tahun 2014), h.5

pemecahan masalah. Hasil belajar merupakan indikator keberhasilan dari suatu pembelajaran. Kriteria yang digunakan untuk menentukan keberhasilan peserta didik dalam pembelajaran adalah Kriteria Ketuntasan Minimal (KKM).¹⁶

Berdasarkan pengertian teori diatas, maka dapat dipahami makna dari hasil belajar, yaitu sebagai suatu perubahan yang terjadi pada diri siswa baik itu dari pemahaman maupun kemampuan dalam menyelesaikan masalah yang dihadapi.

Hasil belajar adalah sesuatu yang telah dicapai oleh siswa setelah melakukan kegiatan belajar dan merupakan suatu ukuran berhasil atau tidaknya seorang siswa dalam proses pembelajaran. Hasil belajar tidak akan pernah dihasilkan selama seseorang tidak melakukan kegiatan belajar.

Berdasarkan berbagai defenisi yang dipaparkan di atas, penulis dapat menyimpulkan bahwa hasil belajar adalah tingkat keberhasilan dalam menguasai bahan pelajaran setelah memperoleh pengalaman dalam kurun waktu tertentu yang akan diperlihatkan melalui skor yang diperoleh dalam tes hasil belajar.

4. Waktu Belajar

Umumnya waktu belajar dibedakan menjadi tiga, yaitu pagi, siang, sore/malam. Waktu sekolah ialah waktu terjadinya proses belajar mengajar di sekolah, waktu sekolah juga mempengaruhi belajar siswa. Pagi hari biasanya digunakan untuk beraktivitas baik berangkat sekolah maupun bekerja, sedangkan untuk siang digunakan untuk beristirahat dari aktivitas pagi hari dan untuk sore hari

¹⁶ Rifa'i, A. & C. T. Anni, *Psikologi Pendidikan* (Semarang: Unnes Press, 2009), h.85.

digunakan untuk berkumpul dengan keluarga. Ketika pagi, siang, sore/malam tentunya faktor X yang dirasakan tentu berbeda.¹⁷

Penggunaan waktu yang dialokasikan dalam bentuk jam-jam pelajaran yang sesuai dengan materi pembelajaran adalah proses pembelajaran yang ideal, yang akan menciptakan proses pembelajaran yang optimal, sehingga prestasi belajar yang optimal akan dicapai lebih baik. Keseimbangan antara waktu pembelajaran dengan materi pelajaran juga saling berpengaruh. Idealnya, materi pelajaran matematika yang tinggi harus disampaikan dengan waktu yang lebih lama dibandingkan materi yang mudah. Hal ini dilakukan agar terdapat keseimbangan dengan proses belajar siswa. Siswa jadi memiliki cukup waktu untuk memahami materi yang disampaikan guru dan menjadikannya lebih terlibat karena alokasi waktu yang disiapkan untuk proses pembelajaran sesuai tingkat kemampuan siswa.¹⁸

Menurut J. Biggers (1980) belajar pada pagi hari lebih efektif daripada belajar pada waktu-waktu lainnya. Hal ini dikarenakan pada pagi hari kondisi jasmani dan rohani siswa masih segar (*fresh*) dan memori otak masih kosong, sehingga mudah menyerap materi yang diajarkan. Sedangkan menurut Tjipto Utomo, dalam mengikuti kegiatan pembelajaran, seorang siswa akan mengalami peningkatan konsentrasi setelah menit ke 20. Setelah itu secara perlahan konsentrasi mereka akan menurun.¹⁹

¹⁷ Muhammad Agus Prayitno, "Pengaruh Waktu Pembelajaran dan Suasana Kelas Terhadap Prestasi Belajar Kimia siswa Kelas XI Semester SMA Muhammadiyah 2 Yogyakarta TP.2008/2009", Fakultas Sains dan Teknologi, Universitas Islam Negeri Sunan Kalijaga Yogyakarta. 2009, h. 9

¹⁸ Adul Waris, "Perbedaan Prestasi Siswa yang Belajar Matematika pada Awal Pelajaran dan Akhir Pelajaran", *Thesis*, (Konsentrasi Magister Manajemen Pendidikan: Universitas Muslim Indonesia, 2013), h. 20.

¹⁹ Muhammad Agus Prayitno, "Pengaruh Waktu Pembelajaran dan Suasana Kelas Terhadap Prestasi Belajar Kimia Siswa Kelas XI Semester 1 SMA Muhammadiyah II Yogyakarta Tahun Pelajaran 2008/2009". *Skripsi online Pendidikan Matematika, Fakultas Sains dan Teknologi, UIN Sunan Kalijaga Yogyakarta*, (Januari 2009).

Berdasarkan penjelasan diatas, maka dapat disimpulkan bahwa waktu pembelajaran yang baik adalah pada pagi hari meskipun pada faktanya masih ada proses pembelajaran yang dilaksanakan pada siang hari. Namun itu semua dapat diatasi dengan bagaimana guru dapat mendesain sedemikian rupa pembelajaran agar semua dapat berjalan sesuai dengan apa yang diharapkan.

B. Kajian Penelitian Yang Relevan

Peneliti telah menemukan beberapa penelitian terdahulu yang menyangkut model pembelajaran CORE dan *Reciprocal Teaching* serta pengaruhnya dengan hasil belajar.

1. Yuwana Siwi Wiwaha Putra seorang Mahasiswi Fakultas Matematika dan Ilmu Pengetahuan Alam Universitas Negeri Semarang pada tahun 2013 dengan judul penelitian “Keefektifan Pembelajaran CORE Berbantuan Cabri terhadap Motivasi dan Hasil Belajar Peserta Didik Materi Dimensi Tiga”, yang dilakukan di SMA Negeri 1 Sukorejo. Dalam hasil penelitiannya beliau memperoleh kesimpulan (1) peserta didik kelas eksperimen mencapai tuntas belajar yaitu 81,25% dari banyaknya peserta didik mencapai KKM sebesar 70, (2) hasil belajar peserta didik kelas eksperimen lebih baik daripada hasil belajar peserta didik kelas control, (3) motivasi belajar peserta didik kelas eksperimen lebih baik daripada motivasi pada kelas kontrol.²⁰

²⁰ Yuwana Siwi Wiwaha Putra, “Keefektifan Pembelajaran CORE Berbantuan Cabri terhadap Motivasi dan Hasil Belajar Peserta Didik Materi Dimensi Tiga”, Fakultas Matematika dan Ilmu Pengetahuan Alam, Universitas Negeri Semarang. 2013, h. 87

2. Ngh. Jaya Wicaksana dkk, seorang mahasiswa jurusan PGSD Universitas Pendidikan Ganesha pada tahun 2014 dengan judul “Pengaruh Model Pembelajaran CORE (*Connecting Organizing Reflecting Extending*) Berbasis Koneksi Matematis Terhadap Hasil Belajar Matematika Siswa Kelas IV Sekolah Dasar” yang dilakukan pada Sekolah Dasar kelas IV. Rata-rata hasil belajar matematika siswa yang dibelajarkan model pembelajaran CORE berbasis koneksi matematis adalah 78 yang berada pada kategori tinggi. Sedangkan siswa yang dibelajarkan dengan model pembelajaran konvensional adalah 67 yang berada pada kategori sedang. Jadi, model pembelajaran CORE berbasis koneksi matematis berpengaruh terhadap hasil belajar siswa dalam pembelajaran matematika.²¹
3. Ni Luh Astiningsih dkk, seorang mahasiswi jurusan PGSD Universitas Pendidikan Ganesha tahun 2014 dengan judul “Pengaruh Model CORE Berbantuan Media Manipulatif Terhadap Hasil Belajar Matematika” yang dilakukan pada sekolah Dasar kelas IV. Hasil penelitian menunjukkan perbedaan hasil belajar matematika antara siswa yang mengikuti model pembelajaran CORE berbantuan media manipulatif dan siswa yang mengikuti pembelajaran konvensional, Siswa yang mengikuti pembelajaran CORE berbantuan media manipulatif memperoleh rata-rata hasil belajar 75,5 berada pada kategori tinggi.

²¹ Ngh. Jaya Wicaksana, I Nym. Wiry, I Gd. Margunayasa, “Pengaruh Model Pembelajaran CORE (*Connecting Organizing Reflecting Extending*) Berbasis Koneksi Matematis Terhadap Hasil Belajar Matematika Siswa Kelas IV Sekolah Dasar”, h. 1

Sedangkan siswa yang mengikuti pembelajaran konvensional memperoleh rata-rata hasil belajar 60,03 berada pada kategori sedang. Jadi model pembelajaran CORE berbantuan media manipulatif berpengaruh terhadap hasil belajar matematika.²²

4. I Dewa Ayu Sudametri Dewi dkk, seorang mahasiswi Fakultas FIP Universitas Pendidikan Ganesha dengan judul penelitian “Model *Reciprocal Teaching* (pembelajaran timbal balik) berpengaruh terhadap hasil belajar matematika siswa kelas V SD Gugus Mayor Metra”. Hasil penelitian menunjukkan bahwa terdapat perbedaan yang signifikan hasil belajar Matematika antara siswa yang dibelajarkan melalui model pembelajaran timbal balik dengan siswa yang dibelajarkan melalui pembelajaran konvensional. Hal ini terbukti dari hasil analisis yang diperoleh dengan perbedaan rata-rata hasil belajar matematika siswa kelas V antara kelompok eksperimen dan kelompok kontrol yaitu ($\bar{x} = 73,89 > \bar{x} = 60,06$). Dengan demikian dapat disimpulkan bahwa model pembelajaran timbal balik berpengaruh terhadap hasil belajar Matematika siswa kelas V SD Gugus Mayor Metra Denpasar Utara.²³

²² Ni Luh Astiningsih, I Nym. Murda, I Md. Suarjana, “Pengaruh Model CORE Berbantuan Media Manipulatif Terhadap Hasil Belajar Matematika”, Jurnal Mimbar PGSD Universitas Pendidikan Ganesha Jurusan PGSD (Vol: 2 No: 1 Tahun 2014), h. 1

²³ I Dewa Ayu Sudametri Dewi, I Wyn. Wiarta, I Gede Meter, “Model *Reciprocal Teaching* (pembelajaran timbal balik) berpengaruh terhadap hasil belajar matematika siswa kelas V SD gugus Mayor metra”, Jurnal Mimbar PGSD Universitas Pendidikan Ganesha Jurusan PGSD (Vol: 2 No: 1 Tahun 2014), h.1

5. Astuti Kurniawati dkk, seorang mahasiswi Program Studi Pendidikan Ekonomi FKIP Untan pada tahun 2012 dengan judul "Efektifitas Model Pembelajaran *Reciprocal Teaching* dalam Peningkatan Motivasi dan Hasil Belajar Siswa pada Mata Pelajaran IPS Ekonomi" yang dilakukan pada SMP N 5 Pontianak. Hasil analisis data menunjukkan efektifitas model pembelajaran *reciprocal teaching* pada pokok bahasan pembentukan harga pasar memberikan kontribusi sebesar 21.23 % dalam meningkatkan hasil belajar siswa.²⁴

Berdasarkan uraian diatas maka peneliti hendak melakukan penelitian yang lebih mengkhusus yakni penelitian mengenai perbandingan hasil belajar matematika dengan menerapkan model pembelajaran CORE dan Reciprocal Teaching ditinjau dari waktu belajar siswa. Oleh karena itu peneliti merasa bahwa penelitian ini belum pernah dilakukan oleh peneliti yang lain sebelumnya dalam lingkungan sekitar peneliti.

C. Kerangka Pikir

Proses pembelajaran yang baik akan menghasilkan hasil belajar yang baik pula. Salah satu mata pelajaran dasar yang terpenting yang harus dikuasi oleh siswa mulai dari tingkat dasar sampai tingkat atas adalah matematika. Matematika adalah sarana untuk berfikir logis, analitis, kreatif, dan sistimatis. Namun yang menjadi

²⁴ Astuti, et all, "*Efektifitas Model Pembelajaran Reciprocal Teaching dalam Meningkatkan Motivasi dan Hasil Belajar Siswa pada Mata Pelajaran IPS Ekonomi*", h. 1

masalah adalah hasil belajar matematika siswa dari tingkat dasar sampai tingkat atas masih tergolong rendah.

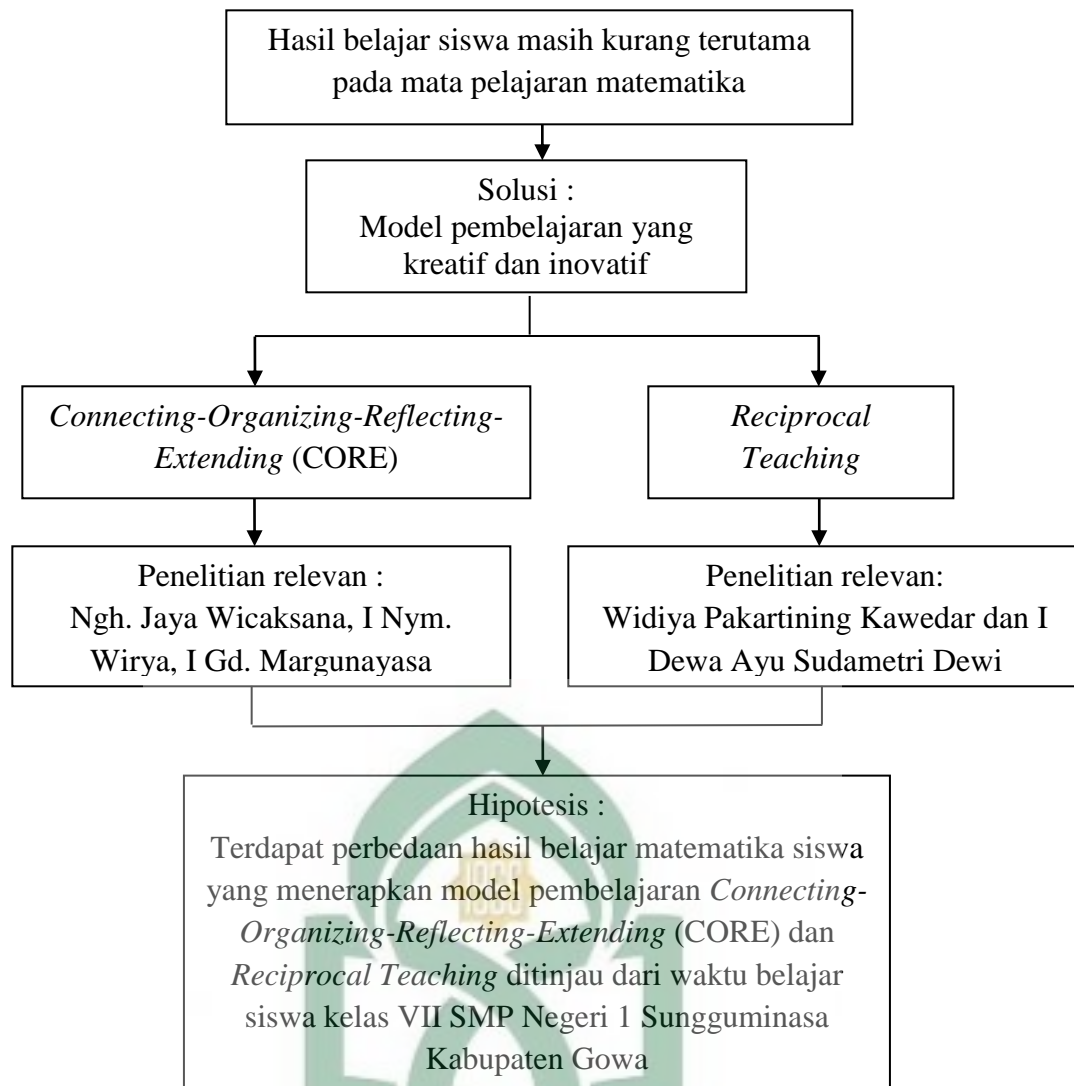
Salah satu upaya yang dapat dilakukan guru adalah dengan memilih model pembelajaran yang kreatif dan inovatif agar siswa dapat lebih bersemangat dalam proses pembelajaran sehingga hasil belajar siswa meningkat, seperti dengan menerapkan model pembelajaran *Connecting-Organizing-Reflecting-Extending* (CORE) dan *Reciprocal Teaching*. Model pembelajaran *Connecting-Organizing-Reflecting-Extending* (CORE) lebih menekankan pada siswa agar siswa dapat mengkonstruksikan pengetahuannya sendiri dengan cara menghubungkan (*Connecting*) dan mengorganisasikan (*Organizing*) pengetahuan baru dengan pengetahuan lama kemudian memikirkan konsep yang sedang dipelajari (*Reflecting*) serta diharapkan siswa dapat memperluas pengetahuan mereka selama proses belajar mengajar berlangsung (*Extending*) sedangkan model pembelajaran *Reciprocal Teaching* lebih menekankan pada analisis yang dilakukan dapat terlihat pada kesimpulan yang diperoleh siswa dan kemampuan untuk menjelaskan kembali pengetahuan yang diperolehnya dan memberi kesempatan kepada siswa untuk belajar mandiri, kreatif dan lebih aktif. Model tersebut telah diterapkan dan dibuktikan dalam penelitian-penelitian pendidikan.

Sebagaimana dalam penelitian yang pernah dilakukan oleh Ngh. Jaya Wicaksana dkk, bahwa Model pembelajaran *Connecting-Organizing-Reflecting-Extending* (CORE) merupakan salah satu model pembelajaran yang dapat

meningkatkan hasil belajar siswa dibandingkan dengan pembelajaran yang konvensional. Kemudian penelitian yang dilakukan oleh Widiya Pakartining Kawedar dkk, bahwa model *Reciprocal Teaching* adalah salah satu model pembelajaran yang dapat memberikan kesempatan kepada siswa untuk belajar aktif, kreatif dan mandiri sehingga hasil belajar dapat meningkat dibandingkan dengan pembelajaran yang konvensional. Maka, dapat dikatakan bahwa terdapat perbedaan rata-rata hasil belajar yang diperoleh siswa dalam menerapkan kedua model tersebut.

Berdasarkan hasil penelitian terdahulu, peneliti dapat memberikan hipotesis atau jawaban sementara penelitian. Adapun hipotesis pada penelitian ini yaitu terdapat perbedaan hasil belajar matematika yang menerapkan model pembelajaran *Connecting-Organizing-Reflecting-Extending* (CORE) dan *Reciprocal Teaching* ditinjau dari waktu belajar siswa. Adapun Skemanya adalah sebagai berikut :





Gamabar 2.1 hubungan anatar variable penelitian

D. Hipotesis

Istilah hipotesis berasal dari bahasa Yunani, yaitu *hypo* dan *thesis*. *Hypo* berarti lemah, kurang atau di bawah dan *thesis* berarti teori, proposisi, atau pernyataan yang disajikan sebagai bukti.²⁵ Hipotesis adalah pernyataan yang diterima sementara dan masih perlu diuji di mana hipotesis dalam hal ini dapat dibedakan atas

²⁵ M. Iqbal Hasan, *Pokok-pokok Materi Statistik 2* (Cet. VI; Jakarta: PT Bumi Aksara, 2010), h. 140.

hipotesis penelitian dan hipotesis kerja atau hipotesis statistik. Seorang peneliti memerlukan hipotesis yang akan mengarahkan rencana dan langkah penelitiannya.

Berdasarkan kerangka pikir di atas, maka peneliti dapat memberikan hipotesis atau jawaban sementara penelitian. Adapun hipotesis pada penelitian ini yaitu ada perbedaan hasil belajar matematika siswa yang menerapkan model pembelajaran *Connecting-Organizing-Reflecting-Extending* (CORE) dan *Reciprocal Teaching* ditinjau dari waktu belajar siswa kelas VII SMP Negeri 1 Sungguminasa Kabupaten Gowa.



BAB III

METODE PENELITIAN

A. Pendekatan, Jenis dan Desain Penelitian

1. Pendekatan Penelitian

Pendekatan yang digunakan pada penelitian ini adalah pendekatan kuantitatif dimana analisisnya lebih fokus pada data-data numerikal dengan jenis penelitian quasi eksperimen.

2. Jenis penelitian

Penelitian ini merupakan penelitian *Quasi experiment*. Penelitian ini dilakukan dengan harapan banyak memberikan manfaat terutama untuk menentukan model pembelajaran dalam suatu proses pembelajaran. Tujuan *quasi* eksperimen adalah untuk memperoleh informasi yang merupakan perkiraan bagi informasi yang dapat diperoleh dengan eksperimen yang sebenarnya dalam keadaan yang tidak memungkinkan untuk mengontrol dan atau memanipulasi semua variabel yang relevan. Manipulasi variabel dalam penelitian ini dilakukan pada variabel bebas yaitu pengajaran matematika yang menggunakan Model pembelajaran *Connecting-Organizing-Reflectinting-Extending* (CORE) yang dikenakan terhadap kelas eksperimen I dan model pembelajaran *Reciprocal Teaching* yang dikenakan terhadap kelas eksperimen 2.

3. Desain penelitian

a. Desain Penelitian

Desain penelitian yang digunakan adalah *non-equivalent control group design*. Desain ini terdapat empat kelompok yang dipilih, kemudian diberi pretest untuk mengetahui keadaan awal kelompok eksperimen I dan kelompok eksperimen II. Adapun modelnya dapat digambarkan sebagai berikut:

Tabel 3.1. *Non-equivalent control group design.*¹

Waktu Belajar	Preetest	Perlakuan	Posttest
Pagi	O ₁	X ₁	O ₂
	O ₃	X ₂	O ₄
Waktu Belajar	Preetest	Perlakuan	Posttest
Siang	O ₅	X ₁	O ₆
	O ₇	X ₂	O ₈

Keterangan :

X₁ = Treatment (perlakuan) dengan model pembelajaran CORE

X₂ = Treatment (perlakuan) dengan model pembelajaran *Reciprocal Teaching*

¹ Sugiyono, *Metode Penelitian Pendidikan, Pendekatan Kuantitatif, Kualitatif, dan R&D* (Bandung: Alfabeta, 2013), h. 114.

- O₁ = *Pretest* kelompok eksperimen pagi (kelas yang menerapkan model CORE)
- O₂ = *Posttest* kelompok eksperimen pagi (kelas yang menerapkan model CORE)
- O₃ = *Pretest* kelompok kontrol pagi (kelas yang menerapkan model *Reciprocal Teaching*)
- O₄ = *Posttest* kelompok kontrol pagi (kelas yang menerapkan model *Reciprocal Teaching*)
- O₅ = *Pretest* kelompok eksperimen siang (kelas yang menerapkan model CORE)
- O₆ = *Posttest* kelompok eksperimen siang (kelas yang menerapkan model CORE)
- O₇ = *Pretest* kelompok kontrol siang (kelas yang menerapkan model *Reciprocal Teaching*)
- O₈ = *Posttest* kelompok kontrol siang (kelas yang menerapkan model *Reciprocal Teaching*)

B. Lokasi Penelitian

Penelitian ini akan dilaksanakan di SMP Negeri 1 Sungguminasa Kabupaten Gowa, Jl. H. Habibu Kulle No.25. Ada beberapa alasan peneliti memilih lokasi tersebut. *Pertama*, berdasarkan studi pendahuluan telah ditemukan beberapa masalah yang dihadapi siswa dalam pembelajaran matematika khususnya model pembelajaran yang digunakan oleh guru matematika kurang menarik antusiasme siswa. *Kedua*,

lokasi penelitian yang terjangkau bagi peneliti sehingga dapat meminimalisir pembiayaan penelitian ini. *Ketiga*, baik guru maupun siswa sangat kooperatif. Hal ini terlihat ketika peneliti melakukan studi pendahuluan, para siswa maupun guru sangat responsif dan antusias dalam memberikan informasi yang dibutuhkan dalam penelitian ini.

C. Populasi dan sampel penelitian

1. Populasi

Populasi adalah hal yang sangat penting dalam subjek penelitian. Dalam penggambaran populasi bukan hanya dititik beratkan pada orang, akan tetapi populasi diartikan sebagai kumpulan dari beberapa objek. Secara teknis populasi menurut para statistikawan hanya mencakup individu atau objek dalam suatu kelompok tertentu, sehingga populasi didefinisikan sebagai keseluruhan aspek tertentu dari ciri, fenomena, atau konsep yang menjadi pusat perhatian.²

Berdasarkan pengertian di atas, maka penulis menyimpulkan bahwa populasi merupakan seluruh objek yang kemudian akan diteliti dan yang menjadi populasi dalam penelitian ini adalah seluruh siswa Kelas VII SMP Negeri 1 Sungguminasa Kabupaten Gowa yang berjumlah kurang lebih 524 orang.

² Muhammad Arif Tiro, *Dasar-Dasar Statistika*, (Edisi Ketiga; Makassar: Andira Publisher, 2008), h. 3.

2. Sampel

Sampel adalah sejumlah anggota yang dipilih/diambil dari suatu populasi.³ Pengambilan sampel harus dilakukan sedemikian rupa sehingga diperoleh sampel (contoh) yang benar-benar dapat berfungsi sebagai contoh atau dapat menggambarkan keadaan populasi yang sebenarnya dan teknik pengambilan sampel dilakukan dengan menggunakan *simple random sampling*, sehingga sampel yang diperoleh adalah siswa kelas VII_G sebanyak 40 orang, VII_F sebanyak 40 orang, VII_J sebanyak 40 orang dan VII_I sebanyak 40 orang.

D. Variabel Penelitian dan Definsi Oprasional Variabel

1. Variabel penelitian

Penelitian ini terdapat empat variabel yaitu model pembelajaran *Connecting-Organizing-Reflecting-Extending* (CORE)(X₁) dan *Reciprocal Teaching* (X₂), hasil belajar (Y) dan waktu belajar (Kontrol).

2. Definisi Operasional Variabel

Untuk mendapatkan gambaran dan memudahkan pemahaman serta memberikan persepsi yang sama antara penulis dan pembaca terhadap judul serta memperjelas ruang lingkup penelitian ini, maka penulis terlebih dahulu mengemukakan pengertian yang sesuai dengan variabel dalam judul skripsi ini, sehingga tidak menimbulkan kesimpangsiuran dalam pembahasan selanjutnya. Adapun variabel yang akan dijelaskan yaitu :

³. Muhammad Arif Tiro, *Dasar-Dasar Statistika*, h. 4.

a. Model pembelajaran *Connecting-Organizing-Reflecting-Extending* (CORE) (X_1)

Model pembelajaran *Connecting-Organizing-Reflecting-Extending* (CORE) merupakan sebuah model pembelajaran yang mendorong siswa agar lebih aktif dalam pembelajaran dan mendorong kerjasama siswa, melatih keterampilan lisan dan kecakapan mendengar, dan juga siswa diberi ruang untuk berpendapat. Hal ini memperkuat kecerdasan interpersonal, linguistic dan logika.

b. Model pembelajaran *Reciprocal Teaching* (X_2)

Model pembelajaran *Reciprocal Teaching* merupakan model yang mendorong siswa untuk menganalisa dan mengembangkan nalarnya baik dari situasi atau dari masalah yang diberikan oleh guru, siswa juga dilatih untuk dapat meningkatkan pemahaman terhadap suatu materi dan untuk belajar mandiri, kreatif dan lebih aktif.

c. Hasil Belajar Matematika (Y)

Hasil belajar matematika siswa yang dimaksudkan dalam penelitian ini adalah skor yang diperoleh siswa dari penguasaan dan pemahaman setelah mengikuti tes hasil belajar matematika melalui kegiatan belajar matematika atau melalui tes yang diberikan setelah perlakuan (Postets).

d. Waktu belajar (Kontrol)

Waktu belajar adalah waktu yang digunakan untuk mempelajari sesuatu, sehingga terjadi proses perubahan seseorang yang belajar dimana, waktu belajar juga sangat penting dalam proses pembelajaran dan sangat berpengaruh bagi siswa. Waktu belajar juga dapat dibedakan menjadi tiga yaitu pagi, siang dan sore/malam.

E. Teknik Pengumpulan Data

Teknik pengumpulan data adalah bagian yang mencakup penjelasan tentang teknik yang digunakan dalam pengumpulan data. Adapun teknik pengumpulan data yang peneliti gunakan adalah:

1. Tes Hasil Belajar Matematika

Tes adalah serentetan pertanyaan atau latihan serta alat lain yang digunakan untuk mengukur keterampilan, pengetahuan intelegensi, kemampuan atau bakat yang dimiliki oleh individu atau kelompok.⁴ Tes hasil belajar matematika merupakan instrumen penelitian yang digunakan untuk mengukur kemampuan siswa kelas VII SMP Negeri 1 Sungguminasa kabupaten Gowa dalam hal ini siswa kelas VII_G sebagai kelas eksperimen I pagi, kelas VII_F sebagai kelas eksperimen I siang, kelas VII_J sebagai kelas eksperimen II pagi dan kelas VII_I sebagai kelas eksperimen II siang terhadap mata pelajaran matematika.

2. Dokumentasi

Dokumen merupakan catatan peristiwa yang sudah berlalu. Dokumen bisa berbentuk tulisan, gambar, atau karya-karya monumental dari seseorang.

Peneliti menyimpulkan dokumen berupa alat mengumpulkan data dengan mendokumentasikan suasana dan hasil dalam pembelajaran. Data mengenai hasil belajar siswa yang diperoleh dari dokumentasi hasil belajar siswa kelas VII SMP Negeri1 Sungguminasa kabupaten Gowa dalam hal ini siswa kelas VII_G sebagai kelas

⁴ Suharsimi Arikunto, *Prosedur Penelitian Suatu Pendekatan Praktek* (Cet. I; Jakarta: Rineka Cipta, 2002), h. 127.

eksperimen I pagi, kelas VII_F sebagai kelas eksperimen I siang, kelas VII_J sebagai kelas eksperimen II pagi dan kelas VII_I sebagai kelas eksperimen II siang terhadap mata pelajaran matematika.

F. Instrumen Penelitian

Instrumen penelitian adalah alat atau fasilitas yang digunakan oleh peneliti dalam mengumpulkan data agar pekerjaannya lebih mudah dan hasilnya lebih baik, dalam arti lebih cermat, lengkap, dan sistematis sehingga lebih mudah diolah. Pemilihan instrumen penelitian sangat ditentukan oleh beberapa hal, yaitu: objek penelitian, sumber data, waktu, dan dana yang tersedia, jumlah tenaga peneliti, dan teknik yang digunakan untuk mengolah data bila sudah terkumpul.⁵ Berdasarkan metode pengumpulan data sebelumnya, maka yang menjadi instrument pada penelitian ini adalah sebagai berikut.

1. Tes Hasil Belajar Matematika

Tes merupakan alat atau prosedur yang digunakan untuk mengetahui atau mengukur sesuatu dalam suasana, dengan cara dan aturan-aturan yang sudah ditentukan. Jenis instrumen ini digunakan untuk mengetahui perbedaan hasil belajar siswa kelas VII SMP Negeri 1 Sungguminasa Kabupaten Gowa.

2. Dokumentasi

Dokumentasi adalah barang-barang yang tertulis atau yang telah ada. Dokumen-dokumen tersebut biasanya merupakan dokumen-dokumen resmi yang

⁵Suharsimi Arikunto, *Prosedur Penelitian, (Suatu Pendekatan Praktik)* (Cet. XIII; Rineka Cipta: Jakarta, 2006), h. 160.

telah terjamin keakuratannya. Dokumentasi digunakan untuk data awal yaitu nama siswa, nilai hasil ulangan pokok. Dokumentasi dimaksudkan untuk mengetahui kemampuan awal hasil belajar matematika dari sampel terpilih sebelum dikenai perlakuan. Data yang didapat akan digunakan untuk uji keseimbangan rata-rata sampel terpilih.

3. Observasi

Dilakukan dengan cara melakukan pengamatan terhadap kegiatan baik langsung atau tidak langsung. Alat yang digunakan berupa panduan observasi yang disusun dalam bentuk *check list* atau skala penilaian.⁶

Lembar observasi digunakan untuk mengamati kegiatan dan perilaku siswa saat proses pembelajaran berlangsung dengan menerapkan model pembelajaran *Connecting-Organizing-Reflecting-Extending* (CORE) dan *Reciprocal Teaching*.

G. Validitas Instrumen

Validitas adalah suatu ukuran yang menunjukkan tingkat-tingkat kevalidan atau kesahihan suatu instrument. Suatu instrument yang valid atau sah mempunyai validitas tinggi. Sebaliknya, instrument yang kurang valid berarti memiliki validitas yang rendah.⁷ Penelitian ini, instrument tes hasil belajar matematika menggunakan validitas isi, konstruk, empirik dan bahasa yakni sebelum dilakukan tes terlebih dahulu instrument divalidasi oleh pakar dalam bidang matematika yang dalam penelitian ini validitas konstruk instrument soal-soal matematika dilakukan oleh guru

⁶ Sumiati dan Asra, *Metode Pembelajaran* (Bandung: CV Wacana Prima, 2011), h. 205.

⁷ Suharsimi Arikunto, *Prosedur Penelitian Suatu PendekatanPraktik* (Edisi Revisi, Jakarta: Reineka Cipta, 2010), h.211.

matematika yang mengajar pada sekolah tempat penelitian dan tim validator yang telah ditentukan oleh jurusan pendidikan matematika. Maksud daripada validitas ini dilakukan oleh guru matematika yang bersangkutan agar instrument relevan dengan materi yang akan diajarkan.

H. Teknik Analisis Data

Data yang merupakan hasil observasi dan tanggapan guru matematika di sekolah tempat penelitian dianalisis secara kualitatif. Sedangkan data yang merupakan hasil belajar dianalisis secara kuantitatif dengan menggunakan statistik deskriptif dan statistik inferensial.

Data tentang hasil belajar dalam penelitian dianalisis dengan menggunakan dua macam teknik statistik, yaitu statistik deskriptif dan statistik inferensial.

1. Analisis Statistik Deskriptif

Analisis statistik deskriptif digunakan untuk mendeskripsikan hasil belajar matematika yang diperoleh siswa guna mendapatkan gambaran yang jelas tentang hasil belajar matematika siswa. Hasil analisis deskriptif tersebut ditampilkan dalam bentuk sebagai berikut:

a. Membuat tabel distribusi frekuensi

Langkah-langkah dalam pembuatan tabel distribusi frekuensi adalah sebagai berikut:

- 1) Menghitung rentang nilai (R), yakni data terbesar dikurangi data terkecil

$$R = X_t - X_r$$

Keterangan: R = Rentang nilai

X_t = Data terbesar

X_r = Data terkecil⁸

2) Menghitung jumlah kelas interval (K)

$$K = 1 + (3,3) \log n$$

Keterangan: K = Kelas interval

N = Banyaknya data atau jumlah sampel.⁹

3) Menghitung panjang kelas interval (P)

$$P = \frac{R}{K}$$

Keterangan: P = Panjang kelas interval

R = Rentang nilai

K = Kelas interval¹⁰

b. Rata-rata Mean

Rumus yang digunakan untuk mencari rata-rata data adalah rumus rata-rata untuk data yang berbobot.



UNIVERSITAS ISLAM NEGERI
ALAUDDIN
M A K A S S A R

$$\bar{x} = \frac{\sum_{i=1}^k f_i x_i}{\sum_{i=1}^k f_i}$$

Keterangan: \bar{x} = Rata-rata

⁸Muh.Arif Tiro, *Dasar-dasar Statistika*, h. 163.

⁹Muh.Arif Tiro, *Dasar-dasar Statistika*, h. 99

¹⁰Muhammad Arief Tiro, *Dasar-dasar Statistik*, h. 99

f_i = Frekuensi

x_i = Titik tengah.¹¹

c. Standar Deviasi

$$SD = \sqrt{\frac{\sum f_i(x_i - \bar{x})^2}{n-1}}$$

Keterangan: SD = Standar Deviasi

f_i = Frekuensi

x_i = Titik tengah.¹²

d. Persentase (%) nilai rata-rata

$$P = \frac{f}{N} \times 100\%$$

Dimana: P : Angka persentase

f : Frekuensi yang dicari persentasenya

N: Banyaknya sampel responden.¹³

Tingkat hasil belajar matematika peserta didik dapat diketahui dengan cara kategorisasi yang terdiri dari sangat rendah, rendah, sedang, tinggi, dan sangat tinggi.

Penentuan kategorisasi dilakukan dengan menggunakan rumus sebagai berikut:

1) Sangat tinggi = $MI + (1,8 \times STDEV \text{ Ideal})$ s/d Nilai Skor maksimum.

¹¹Muhammad Arief Tiro, *Dasar-dasar Statistik*, h. 121.

¹²Muhammad Arief Tiro, *Dasar-dasar Statistik*, h. 133.

¹³Nana Sudjana, *Dasar-dasar Proses Belajar Mengajar* (Cet. VII; Bandung: Sinar Baru Algesindo, 2004), h. 130.

- 2) Tinggi = $MI + (0,6 \times STDEV \text{ Ideal})$ s/d $MI + (1,8 \times STDEV \text{ Ideal})$
- 3) Sedang = $MI - (0,6 \times STDEV \text{ Ideal})$ s/d $MI + (0,6 \times STDEV \text{ Ideal})$
- 4) Rendah = $MI - (1,8 \times STDEV \text{ Ideal})$ s/d $MI - (0,6 \times STDEV \text{ Ideal})$
- 5) Sangat rendah = Nilai skor minimum s/d $MI - (1,8 \times STDEV \text{ Ideal})$.

Keterangan:

- ✓ MI = Mean Ideal

$$\text{Rumus MI} = \frac{\text{nilai maksimum} + \text{nilai minimum}}{2}$$

- ✓ STDEV Ideal = Standar Deviasi Ideal

$$\text{Rumus STDEV Ideal} = \frac{\text{nilai maksimum} - \text{nilai minimum}}{\text{jumlah kategori} + 1} \quad 14$$

2. Analisis Statistik Inferensial

Pada bagian statistik inferensial dilakukan beberapa pengujian untuk keperluan pengujian hipotesis, pertama dilakukan pengujian dasar yaitu uji normalitas dan uji homogenitas varians setelah itu dilakukan uji ANAVA 2 jalur untuk keperluan uji hipotesis.

a. Uji Normalitas Data

Uji normalitas data dimaksudkan untuk mengetahui distribusi data apakah normal atau tidak yang dirumuskan dalam uji statistik hipotesis sebagai berikut :

$$H_0 = \text{Data berdistribusi normal}$$

$$H_1 = \text{Data tidak berdistribusi normal}$$

¹⁴Eko Putra Widoyoko, *Evaluasi Program Pembelajaran* (Cet V; Yogyakarta: Pustaka Pelajar, 2013), H. 238.

Untuk pengujian normalitas digunakan rumus chi-kuadrat yang dirumuskan sebagai berikut:

$$\chi^2_{hitung} = \sum_{i=1}^k \frac{(O_i - E_i)^2}{E_i}$$

Keterangan: b.

χ^2 = nilai chi-kuadrat hitung

O_i = frekuensi hasil pengamatan

E_i = frekuensi harapan

K = banyaknya kelas.¹⁵

Kriteria pengujian normal bila χ^2_{hitung} lebih kecil dari χ^2_{tabel} dimana χ^2_{tabel} diperoleh dari daftar χ^2 dengan dk = (k - 1) pada taraf signifikansi $\alpha = 0,05$.

c. Uji Homogenitas

Pengujian ini dilakukan karena peneliti akan menggeneralisasikan kesimpulan akhir penelitian atau hipotesis yang dicapai dari sampel terhadap populasi yang dirumuskan dalam uji statistik hipotesis sebagai berikut :

$$\begin{aligned} H_0 &= \sigma_1^2 = \sigma_2^2 \\ H_1 &= \sigma_1^2 \neq \sigma_2^2 \end{aligned}$$

Keterangan:

H_0 = Dua sampel atau lebih bersifat homogen atau dua sampel atau lebih memiliki persamaan

¹⁵Suharsimi Arikunto, *Prosedur Penelitian (Suatu Pendekatan Praktik)*, h. 290.

H_1 = Dua sampel atau lebih tidak bersifat homogen atau dua sampel atau lebih tidak memiliki persamaan

Untuk pengujian homogenitas data tes hasil belajar digunakan uji F dengan rumus sebagai berikut:

$$F = \frac{\text{varians terbesar}}{\text{varians terkecil}} \dots\dots\dots^{16}$$

dengan taraf signifikan 0,05 dan derajat kebebasan pembilang n-1 serta derajat kebebasan penyebut n-1, maka jika diperoleh $F_{hitung} < F_{tabel}$ berarti varians sampel homogen.

d. Uji Hipotesis

Pengujian hipotesis digunakan untuk mengetahui dugaan sementara yang dirumuskan dalam hipotesis penelitian ANAVA 2 Jalur untuk lebih dari 2 sampel sebagai berikut:

$$H_0 : \mu_1 = \mu_2 = \mu_3$$

$$H_1 : \mu_1 \neq \mu_2 \neq \mu_3$$

Keterangan:

H_0 = Tidak terdapat perbedaaan rata-rata hasil belajar siswa yang belajar dengan menggunakan model CORE dan *Reciprocal Teaching* ditinjau dari waktu belajar

¹⁶Suharsimi Arikunto, *Prosedur Penelitian (Suatu Pendekatan Praktik)*, h. 164.

H_1 = Terdapat perbedaan rata-rata hasil belajar siswa yang belajar dengan menggunakan model CORE dan *Reciprocal Teaching* ditinjau dari waktu belajar

Untuk pengujian perbedaan rata-rata, teknik pengujian yang digunakan adalah uji ANAVA 2 Jalur dengan taraf signifikan $\alpha = 0,05$.

$$F_o(A) = \frac{RJK(A)}{RJK(D)}, F_o(B) = \frac{RJK(B)}{RJK(D)}, F_o(AB) = \frac{RJK(AB)}{RJK(D)}$$

Keterangan:

$F_o(A)$	= Nilai sebarang F antar A
$F_o(B)$	= Nilai sebarang F antar B
$F_o(AB)$	= Nilai sebarang F interaksi AB
RJK	= Rata-rata Jumlah Kuadrat
A	= Antar Hasil Belajar dan Model Pembelajaran
B	= Antar Hasil Belajar dan Waktu Belajar
AB	= interaksi Model Pembelajaran dan Waktu Belajar
$JK(D)$	= Jumlah Kuadrat Dalam ¹⁷

Kriteria pengujiannya jika $F_{hitung} > F_{tabel}$, maka H_0 ditolak dan H_1 diterima, artinya terdapat pengaruh interaksi yang signifikan hasil belajar matematika siswa yang belajar pagi dan siang hari. Begitupun sebaliknya, jika $F_{hitung} \leq F_{tabel}$, maka H_0

¹⁷ Kadir, *Statistika Terapan*(Cet. I; Jakarta: PT RajaGrafindo, 2015), h. 347

diterima dan H_1 ditolak, artinya tidak terdapat interaksi yang signifikan hasil belajar matematika siswa yang belajar pagi dan siang hari dengan taraf signifikan $\alpha = 0,05$.

Kesimpulan pengujian merupakan penerimaan atau penolakan H_0

- a) jika H_0 diterima maka H_1 ditolak.
- b) jika H_0 ditolak maka H_1 diterima.¹⁸



¹⁸ Sugiyono, *Statistika Untuk Penelitian* (Cet. XX; Bandung: Alfabeta, 2012), h. 175.

BAB IV

HASIL PENELITIAN DAN PEMBAHASAN

A. Deskripsi Hasil Penelitian

Deskripsi hasil penelitian ini merupakan jawaban dari rumusan masalah yang telah ditetapkan sebelumnya yang dapat menguatkan sebuah hipotesis atau jawaban sementara. Pada uji validitas dan reabilitas yang telah dilakukan pada uji coba soal yang akan digunakan pada *pretest* dan *posttest* didapatkan bahwa dari 10 item soal yang di uji cobakan ada 2 soal yang tidak valid dan 8 soal valid dilihat dari hasil pengujian validitas soal dimana, 8 soal yang valid lebih besar sama dengan 0,3 dan 2 soal yang tidak valid lebih kecil dari 0,3 dan hasil uji reabilitas *pretest* yang didapatkan adalah $0,745 \geq 0,7$ dan uji reabilitas *posttest* yang didapatkan adalah $0,765 \geq 0,7$ untuk lebih jelasnya dapat dilihat pula pada *SPSS versi 20* pada lampiran B. Berdasarkan hasil penelitian yang telah dilakukan di SMP Negeri 1 Sungguminasa Kabupaten Gowa sebagai berikut:

- 1. Deskripsi hasil belajar matematika yang menerapkan model pembelajaran *Connecting-Organizint-Reflecting-Extending* (CORE) yang ditinjau dari waktu belajar siswa kelas VII SMP Negeri 1 Sungguminasa Kabupaten Gowa**

Berdasarkan *pretest* dan *posttest* yang diberikan pada siswa di kelas eksperimen dengan model *Connecting-Organizint-Reflecting-Extending* (CORE) pada proses pembelajaran di kelas VII.g dan VII.f Program Studi Matematika (lihat lampiran B):

Tabel 4.1
Nilai Hasil *Pretest* dan *Posttest* pada Kelas Eksperimen I

Statistik	Nilai Statistik Kelas VII.g dan VII.f Program Studi Matematika			
	<i>Pre Test</i> Kelas Ekperimen I Pagi	<i>Post Test</i> Kelas Ekperimen I Pagi	<i>Pre Test</i> Kelas Ekperimen I Siang	<i>Post Test</i> Kelas Ekperimen I Siang
Jumlah Sampel	40	40	40	40
Nilai Terendah	44	80	40	70
Nilai Tertinggi	83	100	84	90

Berdasarkan tabel di atas, maka dapat diketahui bahwa skor maksimum yang diperoleh *pretest* dengan model *Connecting-Organizint-Reflecting-Extending* (CORE) pada saat pembelajaran kelas eksperimen I pagi adalah 83 dan kelas eksperimen I siang 84, sedangkan minimum pada kelas eksperimen pagi adalah 44 dan eksperimen siang adalah 40. Skor maksimum yang diperoleh *posttest* dengan model *Connecting-Organizint-Reflecting-Extending* (CORE) pada pembelajaran di kelas eksperimen I pagi adalah 100 dan kelas eksperimen I siang adalah 90 sedangkan skor minimum di kelas eksperimen I pagi adalah 80 dan eksperimen I siang adalah 70.

a. Deskriptif hasil belajar *pretest* kelas eksperimen I pagi

Hasil analisis statistik deskriptif *pretest* dengan model *Connecting-Organizint-Reflecting-Extending* (CORE) pada pembelajaran di kelas eksperimen I pagi sebagai berikut :

1) Menghitung Rentang Kelas

$$\begin{aligned}
 R &= \text{Nilai terbesar} - \text{Nilai terkecil} \\
 &= 83 - 44 \\
 &= 39
 \end{aligned}$$

2) Mencari banyaknya kelas interval

$$\begin{aligned}
 K &= 1 + (3,3 \log n) \\
 &= 1 + (3,3 \log 40) \\
 &= 1 + (3,3 \times 1,6020) \\
 &= 1 + 5,2866 \\
 &= 6,2866 \text{ (dibulatkan ke-7)}
 \end{aligned}$$

3) Menentukan Panjang Kelas

$$\begin{aligned}
 P &= \frac{R}{K} \\
 &= \frac{39}{7} \\
 &= 5,5 \text{ (dibulatkan ke-6)}
 \end{aligned}$$

Tabel 4.2
Distribusi Frekuensi dan Persentase *Pretest* pada Kelas Eksperimen I Pagi

Interval	Nilai Tengah (X_i)	Frekuensi (f_i)	$F_i \cdot X_i$	Persentase (%)
44 – 49	46,5	7	325.5	17,5
50 – 55	52,5	10	525	25
56 – 61	58,5	5	292.5	12,5
62 – 67	64,5	6	387	15
68 – 73	70,5	5	352.5	12,5
74 – 79	76,5	3	229.5	7,5
80 – 85	82,5	4	330	10

Interval	Nilai Tengah (X_i)	Frekuensi (f_i)	$F_i \cdot X_i$	Persentase (%)
Jumlah	451,5	40	2442	100

Tabel distribusi frekuensi dan persentase *pretest* di atas menunjukkan bahwa frekuensi tertinggi 10 berada pada interval 50 – 55 dan persentase sebesar 25%, sedangkan frekuensi terendah 3 berada pada interval 74 – 79 persentase sebesar 7,5%. Analisis statistik selengkapnya dapat dilihat pada lampiran B.

Berdasarkan tabel tersebut, diperoleh rata-rata sebagai berikut:

$$\begin{aligned}\bar{x} &= \frac{\sum_{i=1}^n f_i x_i}{f_i} \\ &= \frac{2442}{40} \\ &= 61,05\end{aligned}$$

Standar deviasi berdasarkan tabel tersebut diperoleh sebagai berikut:

Tabel 4.3
Standar Deviasi *Pretest* pada Kelas Eksperimen I Pagi

Interval	f_i	x_i	$x_i - \bar{x}$	$(x_i - \bar{x})^2$	$f_i \cdot (x_i - \bar{x})^2$
44 – 49	7	46,5	-14,55	211,7025	1481,918
50 – 55	10	52,5	-8,55	73,1025	731,025
56 – 61	5	58,5	-2,55	6,5025	32,5125
62 – 67	6	64,5	3,45	11,9025	71,415
68 – 73	5	70,5	9,45	89,3025	446,5125
74 – 79	3	76,5	15,45	238,7025	716,1075
80 – 85	4	82,5	21,45	460,1025	1840,41

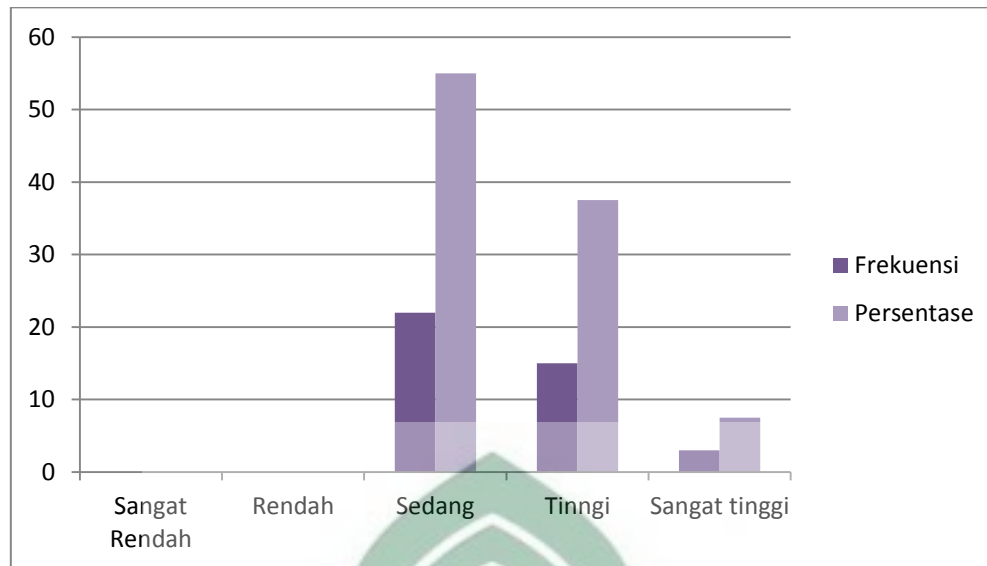
Interval	f_i	x_i	$x_i - \bar{x}$	$(x_i - \bar{x})^2$	$f_i \cdot (x_i - \bar{x})^2$
Jumlah	40	451,5	24.15	1091,318	5319,9

$$\begin{aligned}
 SD &= \sqrt{\frac{\sum_{i=1}^k f_i (x_i - \bar{x})^2}{n - 1}} \\
 &= \sqrt{\frac{5319,9}{40 - 1}} \\
 &= \sqrt{\frac{5319,9}{39}} \\
 &= \sqrt{136,4077} \\
 SD &= 11,67
 \end{aligned}$$

Dari hasil perhitungan standar deviasi di atas, terlihat bahwa penyimpangan data nilai *pretest* pada kelas eksperimen I pagi dari rata-rata nilai *pretest* kelas eksperimen I pagi sebesar 11,67

Penyajian *pretest* pada kelas eksperimen I pagi dapat dilihat pada histogram berikut:

Gambar 4.1
Histogram Frekuensi *Pretest* pada Kelas Eksperimen I Pagi



b. Deskriptif hasil belajar *pretest* kelas eksperimen I siang

Hasil analisis statistik deskriptif *pretest* dengan model *Connecting-Organizing-Reflecting-Extending* (CORE) pada pembelajaran di kelas eksperimen I siang sebagai berikut :

1) Menghitung Rentang Kelas

$$\begin{aligned}
 R &= \text{Nilai terbesar} - \text{Nilai terkecil} \\
 &= 84 - 40 \\
 &= 44
 \end{aligned}$$

2) Mencari banyaknya kelas interval

$$\begin{aligned}
 K &= 1 + (3,3 \log n) \\
 &= 1 + (3,3 \log 40) \\
 &= 1 + (3,3 \times 1,6020) \\
 &= 1 + 5,2866 \\
 &= 6,2866 \text{ (dibulatkan ke-7)}
 \end{aligned}$$

3) Menentukan Panjang Kelas

$$\begin{aligned}
 P &= \frac{R}{K} \\
 &= \frac{44}{7} \\
 &= 6,285 \text{ (dibulatkan ke-7)}
 \end{aligned}$$

Tabel 4.4
Distribusi Frekuensi dan Persentase *Pretest* pada Kelas Eksperimen I Siang

Interval	Nilai Tengah (X_i)	Frekuensi (f_i)	$F_i \cdot X_i$	Persentase (%)
40 – 46	43	4	172	10
47 – 53	50	7	350	17,5
54 – 60	57	6	342	15
61 – 67	64	3	192	7,5
68 – 74	71	10	710	25
75 – 81	78	9	702	22,5
82 – 88	85	1	85	2,5
Jumlah	448	40	2553	100

Tabel distribusi frekuensi dan persentase *pretest* di atas menunjukkan bahwa frekuensi tertinggi 10 berada pada interval 68 – 74 persentase sebesar 25%, sedangkan frekuensi terendah 1 berada pada interval 82 – 88 persentase sebesar 2,5%. Analisis statistik selengkapnya dapat dilihat pada lampiran B.

Berdasarkan tabel tersebut, diperoleh rata-rata sebagai berikut:

$$\begin{aligned}\bar{x} &= \frac{\sum_{i=1}^n f_i x_i}{f_i} \\ &= \frac{2553}{40} \\ &= 63,825\end{aligned}$$

Standar deviasi berdasarkan tabel tersebut diperoleh sebagai berikut:

Tabel 4.5
Standar Deviasi *Pretest* pada Kelas Eksperimen I Siang

Interval	f_i	x_i	$x_i - \bar{x}$	$(x_i - \bar{x})^2$	$f_i \cdot (x_i - \bar{x})^2$
40 – 46	4	43	-20,825	433,68	1734,72
47 – 53	7	50	-13,825	191,13	1337,91
54 – 60	6	57	-6,825	46,58	279,48
61 – 67	3	64	0,175	0,03	0,09
68 – 74	10	71	7,175	51,48	514,8
75 - 81	9	78	14,175	200,93	1808,37
82 - 88	1	85	21,175	448,38	448,38
Jumlah	40	448	1,225	1372,21	6123,75

$$\begin{aligned}\text{SD} &= \sqrt{\frac{\sum_{i=1}^k f_i (x_i - \bar{x})^2}{n - 1}} \\ &= \sqrt{\frac{6123,75}{40 - 1}} \\ &= \sqrt{\frac{6123,75}{39}}\end{aligned}$$


$$= \sqrt{157,0192}$$

$$SD = 12,53$$

Dari hasil perhitungan standar deviasi di atas, terlihat bahwa penyimpangan data nilai *pretest* pada kelas eksperimen I siang dari rata-rata nilai *pretest* kelas eksperimen I siang sebesar 12,53

Penyajian *pretest* pada kelas eksperimen siang dapat dilihat pada histogram berikut:

Gambar 4.2
Histogram Frekuensi *Pretest* pada Kelas Eksperimen I Siang



a. Deskriptif hasil belajar *posttest* kelas eksperimen I pagi

Hasil analisis statistik deskriptif *posttest* kelas eksperimen I pagi adalah sebagai berikut:

1) Menghitung Rentang Kelas

$$\begin{aligned} R &= \text{Nilai terbesar} - \text{Nilai terkecil} \\ &= 100 - 80 \\ &= 20 \end{aligned}$$

2) Mencari banyaknya kelas interval

$$\begin{aligned} K &= 1 + (3,3 \log n) \\ &= 1 + (3,3 \log 40) \\ &= 1 + (3,3 \times 1,6020) \\ &= 1 + 5,2866 \\ &= 6,2866 \text{ (dibulatkan ke-7)} \end{aligned}$$

3) Menentukan Panjang Kelas

$$\begin{aligned} P &= \frac{R}{K} \\ &= \frac{20}{6} \\ &= 3,3333 \text{ (dibulatkan ke-3)} \end{aligned}$$

Tabel 4.6
Distribusi Frekuensi dan Persentase *Posttest* pada Kelas Eksperimen I Pagi

Interval	Nilai Tengah (X_i)	Frekuensi (f_i)	$F_i \cdot X_i$	Persentase (%)
80 – 82	81	3	243	7,5
83 – 85	84	6	504	15
86 – 88	87	12	1044	30
89 – 91	90	6	540	15
92 – 94	93	5	465	12,5
95 – 97	96	3	288	7,5
98 – 100	99	5	495	12,5
Jumlah	630	40	3597	100

Tabel distribusi frekuensi dan persentase *posttest* eksperimen I pagi di atas menunjukkan bahwa frekuensi tertinggi 12 berada pada interval 86 – 88 dan persentase sebesar 30%, sedangkan frekuensi terendah 3 berada pada interval 80 – 82 dan 95 – 97 persentase sebesar 7,5%. Analisis statistik selengkapnya dapat dilihat pada lampiran B.

Berdasarkan tabel tersebut, diperoleh rata-rata sebagai berikut:

$$\begin{aligned}\bar{x} &= \frac{\sum_{i=1}^n f_i x_i}{f_i} \\ &= \frac{3597}{40} \\ &= 89,925\end{aligned}$$

Standar deviasi berdasarkan tabel tersebut diperoleh sebagai berikut:

Tabel 4.7
Standar Deviasi *Posttest* pada Kelas Eksperimen I Pagi

Interval	f_i	x_i	$x_i - \bar{x}$	$(x_i - \bar{x})^2$	$f_i \cdot (x_i - \bar{x})^2$
80 – 82	3	81	-8,925	79,65	238,95
83 – 85	6	84	-5,925	35,10	210,6
86 – 88	12	87	-2,925	8,55	102,6
89 – 91	6	90	0,075	0,005	0,03
92 – 94	5	93	3,075	9,45	47,25
95 – 97	3	96	6,075	36,90	110,7
98 – 100	5	99	9,075	82,35	411,75
Jumlah	40	630	0,525	252,005	1121,88

$$\begin{aligned}
 SD &= \sqrt{\frac{\sum_{i=1}^k f_i(x_i - \bar{x})^2}{n - 1}} \\
 &= \sqrt{\frac{1121,88}{40 - 1}} \\
 &= \sqrt{\frac{1121,88}{39}} \\
 &= \sqrt{28,766} \\
 SD &= 5,36
 \end{aligned}$$

Dari hasil perhitungan standar deviasi di atas, terlihat bahwa penyimpangan data nilai *Posttest* pada kelas eksperimen I pagi dari rata-rata nilai *Posttest* kelas eksperimen I pagi sebesar 5,36

Penyajian *posttest* pada kelas eksperimen I pagi dapat dilihat pada histogram berikut:

Gambar 4.3
Histogram Frekuensi *Posttest* pada Kelas Eksperimen I Pagi



b. Deskriptif hasil belajar *posttest* kelas eksperimen I siang

Hasil analisis statistik deskriptif *posttest* kelas eksperimen I siang adalah sebagai berikut:

1) Menghitung Rentang Kelas

$$\begin{aligned} R &= \text{Nilai terbesar} - \text{Nilai terkecil} \\ &= 90 - 70 \\ &= 20 \end{aligned}$$

2) Mencari banyaknya kelas interval

$$\begin{aligned} K &= 1 + (3,3 \log n) \\ &= 1 + (3,3 \log 40) \\ &= 1 + (3,3 \times 1,6020) \\ &= 1 + 5,2866 \\ &= 6,2866 \text{ (dibulatkan ke-7)} \end{aligned}$$

3) Menentukan Panjang Kelas

$$\begin{aligned} P &= \frac{R}{K} \\ &= \frac{20}{6} \\ &= 3,333 \text{ (dibulatkan ke-4)} \end{aligned}$$

Tabel 4.8

Distribusi Frekuensi dan Persentase *Posttest* pada Kelas Eksperimen I Siang

Interval	Nilai Tengah (X_i)	Frekuensi (f_i)	$F_i \cdot X_i$	Persentase (%)
70 – 73	71,5	5	429	15
74 – 77	75,5	7	528,5	17,5
78 – 81	79,5	8	636	20
82 – 85	83,5	7	584,5	17,5
86 – 89	87,5	11	962,5	27,5

Interval	Nilai Tengah (X_i)	Frekuensi (f_i)	$F_i \cdot X_i$	Persentase (%)
90 – 93	91,5	1	91,5	2,5
Jumlah	489	40	3232	100

Tabel distribusi frekuensi dan persentase *posttest* di atas menunjukkan bahwa frekuensi tertinggi 11 berada pada interval 86 – 89 dan persentase sebesar 27,5%, sedangkan frekuensi terendah 4 berada pada interval 90 – 93 persentase sebesar 2,5%. Analisis statistik selengkapnya dapat dilihat pada lampiran B.

Berdasarkan tabel tersebut, diperoleh rata-rata sebagai berikut:

$$\begin{aligned}\bar{x} &= \frac{\sum_{i=1}^n f_i x_i}{f_i} \\ &= \frac{3232}{40} \\ &= 80,8\end{aligned}$$

Standar deviasi berdasarkan tabel tersebut diperoleh sebagai berikut:

Tabel 4.9
Standar Deviasi *Posttest* pada Kelas Eksperimen I Siang

Interval	f_i	x_i	$x_i - \bar{x}$	$(x_i - \bar{x})^2$	$f_i \cdot (x_i - \bar{x})^2$
70 – 73	6	71,5	-9,3	86,49	518,94
74 – 77	7	75,5	-5,3	28,09	196,63
78 – 81	8	79,5	-1,3	1,69	13,52
82 – 85	7	83,5	2,7	7,29	51,03
86 – 89	11	87,5	6,7	44,89	493,79
90 – 93	1	91,5	10,7	114,49	114,49
Jumlah	40	489	4,2	282,94	1388,4

$$\begin{aligned}
 SD &= \sqrt{\frac{\sum_{i=1}^k f_i (x_i - \bar{x})^2}{n - 1}} \\
 &= \sqrt{\frac{1388,4}{40 - 1}} \\
 &= \sqrt{\frac{1388,4}{39}} \\
 &= \sqrt{35,6} \\
 SD &= 5,97
 \end{aligned}$$

Dari hasil perhitungan standar deviasi di atas, terlihat bahwa penyimpangan data nilai *Posttest* pada kelas eksperimen I siang dari rata-rata nilai *Posttest* kelas eksperimen I siang sebesar 5,97

Penyajian *posttest* pada kelas eksperimen I siang dapat dilihat pada histogram berikut:

Gambar 4.4
Histogram Frekuensi *Posttest* pada Kelas Eksperimen I Siang



Berikut ini adalah tabel hasil analisis deskriptif data hasil belajar matematika siswa kelas eksperimen.

Tabel 4.10
Statistik Deskriptif Hasil Belajar Matematika pada Kelas Eksperimen I Pagi dan Siang

Statistik	Nilai Statistik			
	<i>Pre Test</i> Kelas Eksperimen Pagi	<i>Post Test</i> Kelas Eksperimen Pagi	<i>Pre Test</i> Kelas Eksperimen Siang	<i>Post Test</i> Kelas Eksperimen Siang
Nilai Terendah	44	80	40	70
Nilai Tertinggi	83	100	84	90
Rata- Rata (\bar{x})	61,05	89,925	63,826	80,8
Standar Deviasi (SD)	11,67	5,36	12,53	5,97
Persentase (%)	19,115	5,961	19,63	7,388

Jika hasil belajar siswa dikelaskan dalam kategori sangat rendah, rendah, sedang, tinggi, dan sangat tinggi akan diperoleh frekuensi dan persentase setelah dilakukan *pretest* dan *posttest* maka didapatkan hasil sebagai berikut:

Tabel 4.11
Kategori Hasil Belajar Matematika *Pretest* dan *Posttest* pada Kelas Eksperimen I

Tingkat Penguasaan	Kategori	<i>Pre Test</i> Kelas Eksperimen Pagi		<i>Post Test</i> Kelas Eksperimen Pagi		<i>Pre Test</i> Kelas Eksperimen Siang		<i>Post Test</i> Kelas Eksperimen Siang	
		Frekuensi	Persentase (%)	Frekuensi	Persentase (%)	Frekuensi	Persentase (%)	Frekuensi	Persentase (%)
0 – 20	Sangat rendah	0	0	0	0	0	0	0	0
21 – 40	Rendah	0	0	0	0	1	2,5	0	0

41 – 60	Sedang	22	55	0	0	16	40	0	0
61 – 80	Tinggi	15	37,5	2	5	22	55	19	47,5
81 – 100	Sangat tinggi	3	7,5	38	95	1	2,5	21	52,5
Jumlah		40	100	40	100	40	100	40	100

Berdasarkan tabel di atas, dapat dilihat bahwa hasil belajar *pretest* pada kelas eksperimen pagi terdapat 0 siswa (0%) berada pada kategori sangat rendah, 0 siswa (0%) berada pada rendah, 22 siswa (55%) berada pada kategori sedang, 15 siswa (37,5%) pada kategori tinggi, 3 siswa (7,5%) pada kategori sangat tinggi dan hasil belajar *pretest* pada kelas eksperimen siang terdapat 0 siswa (0%) berada pada kategori sangat rendah, 1 siswa (2,5%) berada pada rendah, 16 siswa (40%) berada pada kategori sedang, 22 siswa (55%) pada kategori tinggi, 1 siswa (2,5%) pada kategori sangat tinggi. Sedangkan hasil belajar *posttest* pada kelas eksperimen pagi terdapat 0 siswa (0%) berada pada kategori sangat rendah, 0 siswa (0%) berada pada kategori rendah, 0 siswa (0%) berada pada kategori sedang, 2 siswa (5%) berada pada kategori tinggi, dan 38 siswa (95%) berada pada kategori sangat tinggi dan hasil belajar *posttest* pada kelas eksperimen siang terdapat 0 siswa (0%) berada pada kategori sangat rendah, 0 siswa (0%) berada pada kategori rendah, 0 siswa (0%) berada pada kategori sedang, 19 siswa (47,5%) berada pada kategori tinggi, dan 21 siswa (52,5%) berada pada kategori sangat tinggi. Jadi, dapat disimpulkan bahwa persentase terbesar hasil belajar siswa *pretest* pada kelas eksperimen pagi berada pada kategori sedang dan kelas eksperimen siang berada pada kategori tinggi sedangkan

persentase terbesar hasil belajar siswa *posttest* pada kelas eksperimen pagi dan siang berada pada kategori sangat tinggi.

2. Deskripsi hasil belajar matematika yang menerapkan model pembelajaran *Reciprocal Teaching* yang ditinjau dari waktu belajar siswa kelas VII SMP Negeri 1 Sungguminasa Kabupaten Gowa.

Berdasarkan *pretest* dan *posttest* yang diberikan pada siswa di kelas eksperimen II dengan model *Reciprocal Teaching* pada proses pembelajaran di kelas VII.j dan VII.i Program Studi Matematika (lihat lampiran B):

Tabel 4.12
Nilai Hasil *Pretest* dan *Posttest* pada Kelas Eksperimen II

Statistik	Nilai Statistik Kelas VII.j dan VII.i Program Studi Matematika			
	<i>Pre Test</i> Kelas Eksperimen II Pagi	<i>Post Test</i> Kelas Eksperimen II Pagi	<i>Pre Test</i> Kelas Eksperimen II Siang	<i>Post Test</i> Kelas Eksperimen II Siang
Jumlah Sampel	40	40	40	40
Nilai Terendah	45	70	40	70
Nilai Tertinggi	80	95	79	89

Berdasarkan tabel di atas, maka dapat diketahui bahwa skor maksimum yang diperoleh *pretest* dengan model *Reciprocal Teaching* pada saat pembelajaran kelas eksperimen II pagi adalah 80 dan kelas eksperimen II siang 79, sedangkan minimum pada kelas eksperimen II pagi adalah 45 dan eksperimen II siang adalah 40. Skor maksimum yang diperoleh *posttest* dengan model *Reciprocal Teaching* pada pembelajaran di kelas eksperimen II pagi adalah 95 dan kelas eksperimen II siang

adalah 89 sedangkan skor minimum di kelas eksperimen II pagi adalah 70 dan eksperimen II siang adalah 70.

a. Deskriptif hasil belajar *pretest* kelas eksperimen II Pagi

Hasil analisis statistik deskriptif *pretest* kelas eksperimen II pagi adalah sebagai berikut:

1) Menghitung Rentang Kelas

$$\begin{aligned} R &= \text{Nilai terbesar} - \text{Nilai terkecil} \\ &= 80 - 45 \\ &= 35 \end{aligned}$$

2) Mencari banyaknya kelas interval

$$\begin{aligned} K &= 1 + (3,3 \log n) \\ &= 1 + (3,3 \log 40) \\ &= 1 + (3,3 \times 1,6020) \\ &= 1 + 5,2866 \\ &= 6,2866 \end{aligned}$$

3) Menentukan Panjang Kelas

$$\begin{aligned} P &= \frac{R}{K} \\ &= \frac{35}{6} \\ &= 5,83 \end{aligned}$$



Tabel 4.13

Distribusi Frekuensi dan Persentase *Pretest* pada Kelas Eksperimen II Pagi

Interval	Nilai Tengah (X_i)	Frekuensi (f_i)	$F_i \cdot X_i$	Persentase (%)
45 – 50	47,5	10	475	25
51 – 56	53,5	7	374,5	17,5
57 – 62	59,5	8	476	20

Interval	Nilai Tengah (X_i)	Frekuensi (f_i)	$F_i \cdot X_i$	Persentase (%)
63 – 68	65,6	7	459,2	17,5
69 – 74	71,5	2	143	5
75 – 80	77,5	6	465	15
Jumlah	375,1	40	2392,7	100

Tabel distribusi frekuensi dan persentase *pretest* pada kelas eksperimen II pagi di atas menunjukkan bahwa frekuensi tertinggi berada pada interval 45-50 dengan frekuensi 10 dan persentase sebesar 25%, sedangkan frekuensi terendah berada pada interval 69 – 74 dengan frekuensi 2 dan persentase sebesar 5%. Analisis statistik selengkapnya dapat dilihat pada lampiran B.

Berdasarkan tabel tersebut, diperoleh rata-rata sebagai berikut:

$$\begin{aligned}\bar{x} &= \frac{\sum_{i=1}^n f_i x_i}{f_i} \\ &= \frac{2392,7}{40} \\ &= 59,8175\end{aligned}$$

Standar deviasi berdasarkan tabel tersebut diperoleh sebagai berikut

Tabel 4.14
Standar Deviasi *Pretest* pada Kelas Eksperimen II Pagi

Interval	f_i	x_i	$x_i - \bar{x}$	$(x_i - \bar{x})^2$	$f_i \cdot (x_i - \bar{x})^2$
45 – 50	10	47,5	-12,3175	151,72	1517,2
51 – 56	7	53,5	-6,3175	39,91	279,37
57 – 62	8	59,5	-0,3175	0,10	0,8

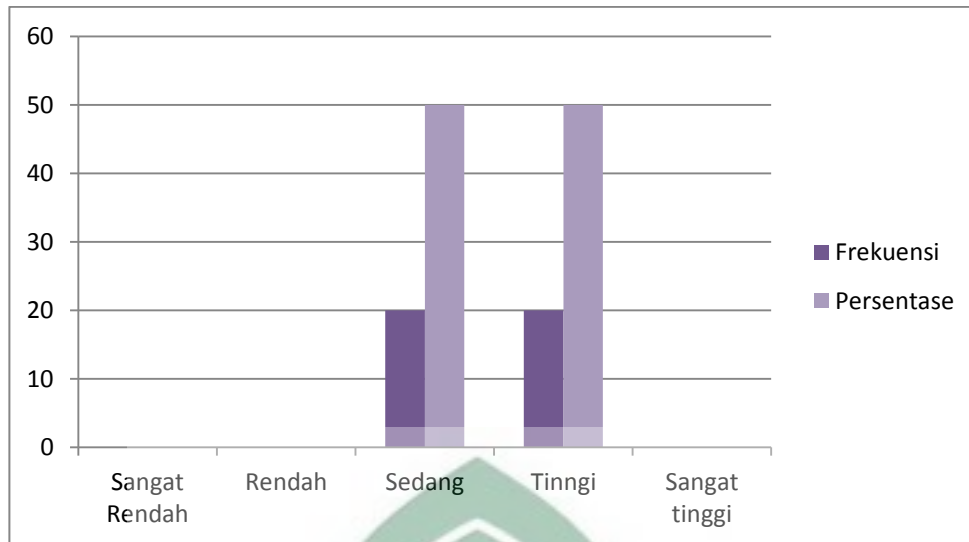
63 – 68	7	65,6	5,6825	32,29	226,03
69 – 74	2	71,5	11,6825	136,48	272,96
75 – 80	6	77,5	17,6825	312,67	1876,02
Jumlah	40	375,1	16,095	673,17	4172,38

$$\begin{aligned}
 SD &= \sqrt{\frac{\sum_{i=1}^k f_i(x_i - \bar{x})^2}{n - 1}} \\
 &= \sqrt{\frac{4172,38}{40 - 1}} \\
 &= \sqrt{\frac{4172,38}{39}} \\
 &= \sqrt{106,98} \\
 SD &= 10,34
 \end{aligned}$$

Dari hasil perhitungan standar deviasi di atas, terlihat bahwa penyimpangan data nilai *pretest* pada kelas eksperimen II pagi dari rata-rata nilai *pretest* kelas eksperimen II pagi sebesar 10,34

Penyajian hasil belajar *pretest* pada kelas eksperimen II pagi dapat dilihat pada histogram berikut:

Gambar 4.5
Histogram Frekuensi *Pretest* pada Kelas Eksperimen II Pagi



b. Deskriptif hasil belajar *pretest* kelas eksperimen II Siang

Hasil analisis statistik deskriptif *pretest* kelas eksperimen II siang adalah sebagai berikut:

1) Menghitung Rentang Kelas

$$\begin{aligned}
 R &= \text{Nilai terbesar} - \text{Nilai terkecil} \\
 &= 79 - 40 \\
 &= 39
 \end{aligned}$$

2) Mencari banyaknya kelas interval

$$\begin{aligned}
 K &= 1 + (3,3 \log n) \\
 &= 1 + (3,3 \log 40) \\
 &= 1 + (3,3 \times 1,6020) \\
 &= 1 + 5,2866 \\
 &= 6,2866 \text{ (dibulatkan ke-7)}
 \end{aligned}$$

3) Menentukan Panjang Kelas

$$\begin{aligned}
 P &= \frac{R}{K} \\
 &= \frac{39}{7} \\
 &= 5,57 \text{ (dibulatkan ke- 6)}
 \end{aligned}$$

Tabel 4.15
Distribusi Frekuensi dan Persentase *Pretest* pada Kelas Eksperimen II Siang

Interval	Nilai Tengah (X_i)	Frekuensi (f_i)	$F_i \cdot X_i$	Persentase (%)
40 – 45	42,5	6	255	15
46 – 51	48,5	7	339,5	17,5
52 – 57	54,5	3	163,5	7,5
58 – 63	60,5	8	484	20
64 – 69	66,5	7	465,5	17,5
70 – 75	72,5	4	290	10
76 – 81	78,5	5	392,5	12,5
Jumlah	423,5	40	2390	100

Tabel distribusi frekuensi dan persentase *pretest* pada kelas eksperimen II siang di atas menunjukkan bahwa frekuensi tertinggi berada pada interval 58 – 63 dengan frekuensi 8 dan persentase sebesar 20%, sedangkan frekuensi terendah berada pada interval 52 – 57 dengan frekuensi 3 dan persentase sebesar 7,5%. Analisis statistik selengkapnya dapat dilihat pada lampiran B.

Berdasarkan tabel tersebut, diperoleh rata-rata sebagai berikut:

$$\begin{aligned}\bar{x} &= \frac{\sum_{i=1}^n f_i x_i}{f_i} \\ &= \frac{2390}{40} \\ &= 59,75\end{aligned}$$

Standar deviasi berdasarkan tabel tersebut diperoleh sebagai berikut:

Tabel 4.16
Standar Deviasi *Pretest* pada Kelas Eksperimen II Siang

Interval	f_i	x_i	$x_i - \bar{x}$	$(x_i - \bar{x})^2$	$f_i \cdot (x_i - \bar{x})^2$
40 – 45	6	42,5	-17,25	297,5625	1785,915
46 – 51	7	48,5	-11,25	126,5625	885,9375
52 – 57	3	54,5	-5,25	27,5625	82,6875
58 – 63	8	60,5	0,75	0,5625	4,5
64 – 69	7	66,5	6,75	45,5625	318,9375
70 – 75	4	72,5	12,75	162,5625	650,25
76 – 81	5	78,5	18,75	351,5625	1757,8125
Jumlah	40	423,5	5,25	1011,9375	5480,04

$$\begin{aligned}SD &= \sqrt{\frac{\sum_{i=1}^k f_i (x_i - \bar{x})^2}{n - 1}} \\ &= \sqrt{\frac{5480,04}{40 - 1}} \\ &= \sqrt{\frac{5480,04}{39}}\end{aligned}$$

$$= \sqrt{140,51}$$

$$SD = 11,85$$

Dari hasil perhitungan standar deviasi di atas, terlihat bahwa penyimpangan data nilai *pretest* pada kelas eksperimen II siang dari rata-rata nilai *pretest* kelas eksperimen II siang sebesar 11,85

Penyajian hasil belajar *pretest* pada kelas eksperimen II siang dapat dilihat pada histogram berikut:

Gambar 4.6
Histogram Frekuensi *Pretest* pada Kelas Eksperimen II Siang



a) Deskriptif hasil belajar *posttest* kelas eksperimen II Pagi

Hasil analisis statistik deskriptif *posttest* kelas eksperimen II pagi adalah sebagai berikut:

1) Menghitung Rentang Kelas

$$\begin{aligned} R &= \text{Nilai terbesar} - \text{Nilai terkecil} \\ &= 95 - 70 \\ &= 25 \end{aligned}$$

2) Mencari banyaknya kelas interval

$$\begin{aligned} K &= 1 + (3,3 \log n) \\ &= 1 + (3,3 \log 40) \\ &= 1 + (3,3 \times 1,6020) \\ &= 1 + 5,2866 \\ &= 6,2866 \end{aligned}$$

3) Menentukan Panjang Kelas

$$\begin{aligned} P &= \frac{R}{K} \\ &= \frac{25}{6} \\ &= 4,16 \text{ (dibulatkan ke-5)} \end{aligned}$$

Tabel 4.17

Distribusi Frekuensi dan Persentase *Posttest* pada Kelas Eksperimen II Pagi

Interval	Nilai Tengah (X_i)	Frekuensi (f_i)	$F_i \cdot X_i$	Persentase (%)
70 – 74	72	5	360	12,5
75 – 79	77	10	770	25
80 – 84	82	6	492	15
85 – 89	87	9	783	22,5
90 – 94	92	7	644	17,5
95 – 99	97	3	291	7,5
Jumlah	507	40	3340	100

Tabel distribusi frekuensi dan persentase *posttest* pada kelas eksperimen II pagi di atas menunjukkan bahwa frekuensi 10 merupakan frekuensi tertinggi dengan persentase 25% berada pada interval 75 – 79 dan frekuensi 3 merupakan frekuensi

terendah dengan persentase 7,5% berada pada interval 95 – 99. Analisis statistik selengkapnya dapat dilihat pada lampiran B.

Berdasarkan tabel tersebut, diperoleh rata-rata sebagai berikut:

$$\begin{aligned}\bar{x} &= \frac{\sum_{i=1}^n f_i x_i}{f_i} \\ &= \frac{3340}{40} \\ &= 83,5\end{aligned}$$

Standar deviasi berdasarkan tabel tersebut diperoleh sebagai berikut:

Tabel 4.18
Standar Deviasi *Posttest* pada Kelas Eksperimen II Pagi

Interval	f_i	x_i	$x_i - \bar{x}$	$(x_i - \bar{x})^2$	$f_i \cdot (x_i - \bar{x})^2$
70 – 73	5	72	-11,5	132,25	661,25
74 – 77	10	77	-6,5	42,25	422,5
78 – 81	6	82	-1,5	2,25	13,5
82 – 85	9	87	3,5	12,25	110,25
86 – 89	7	92	8,5	72,25	505,75
90 – 93	3	97	13,5	182,25	546,75
Jumlah	40	507	6	443,5	2260

$$\begin{aligned}\text{SD} &= \sqrt{\frac{\sum_{i=1}^k f_i (x_i - \bar{x})^2}{n - 1}} \\ &= \sqrt{\frac{2260}{40 - 1}}\end{aligned}$$

$$= \sqrt{\frac{2260}{39}}$$

$$= \sqrt{57,94}$$

$$SD = 7,61$$

Dari hasil perhitungan standar deviasi di atas, terlihat bahwa penyimpangan data nilai *posttest* pada kelas eksperimen II pagi dari rata-rata nilai *posttest* kelas eksperimen II pagi sebesar 7,61

Penyajian hasil belajar *posttest* pada kelas eksperimen II pagi dapat dilihat pada histogram berikut:



b) Deskriptif hasil belajar *posttest* kelas Eksperimen II Siang

Hasil analisis statistik deskriptif *posttest* kelas eksperimen II siang adalah sebagai berikut:

1) Menghitung Rentang Kelas

$$\begin{aligned}
 R &= \text{Nilai terbesar} - \text{Nilai terkecil} \\
 &= 89 - 70 \\
 &= 19
 \end{aligned}$$

2) Mencari banyaknya kelas interval

$$\begin{aligned}
 K &= 1 + (3,3 \log n) \\
 &= 1 + (3,3 \log 40) \\
 &= 1 + (3,3 \times 1,6020) \\
 &= 1 + 5,2866 \\
 &= 6,2866
 \end{aligned}$$

3) Menentukan Panjang Kelas

$$\begin{aligned}
 P &= \frac{R}{K} \\
 &= \frac{19}{6} \\
 &= 3,16 \text{ (dibulatkan ke- 4)}
 \end{aligned}$$

Tabel 4.19

Distribusi Frekuensi dan Persentase *Posttest* pada Kelas Eksperimen II Siang

Interval	Nilai Tengah (X_i)	Frekuensi (f_i)	$F_i \cdot X_i$	Persentase (%)
70 – 73	71,5	7	500,5	17,5
74 – 77	75,5	7	528,5	17,5
78 – 81	79,5	9	715,5	22,5
82 – 85	83,5	8	668	20
86 – 89	87,5	9	787,5	22,5
90 – 93	91,5	0	0	0
Jumlah	489	40	3200	100

Tabel distribusi frekuensi dan persentase *posttest* pada kelas eksperimen II siang di atas menunjukkan bahwa frekuensi 9 merupakan frekuensi tertinggi dengan persentase 22,5% berada pada interval 78 - 81 dan 86 - 89 dan frekuensi 0 merupakan frekuensi terendah dengan persentase 0% berada pada interval 90 - 93. Analisis statistik selengkapnya dapat dilihat pada lampiran B.

Berdasarkan tabel tersebut, diperoleh rata-rata sebagai berikut:

$$\begin{aligned}\bar{x} &= \frac{\sum_{i=1}^n f_i x_i}{f_i} \\ &= \frac{3200}{40} \\ &= 80\end{aligned}$$

Standar deviasi berdasarkan tabel tersebut diperoleh sebagai berikut:

Tabel 4.20
Standar Deviasi *Posttest* pada Kelas Eksperimen II Siang

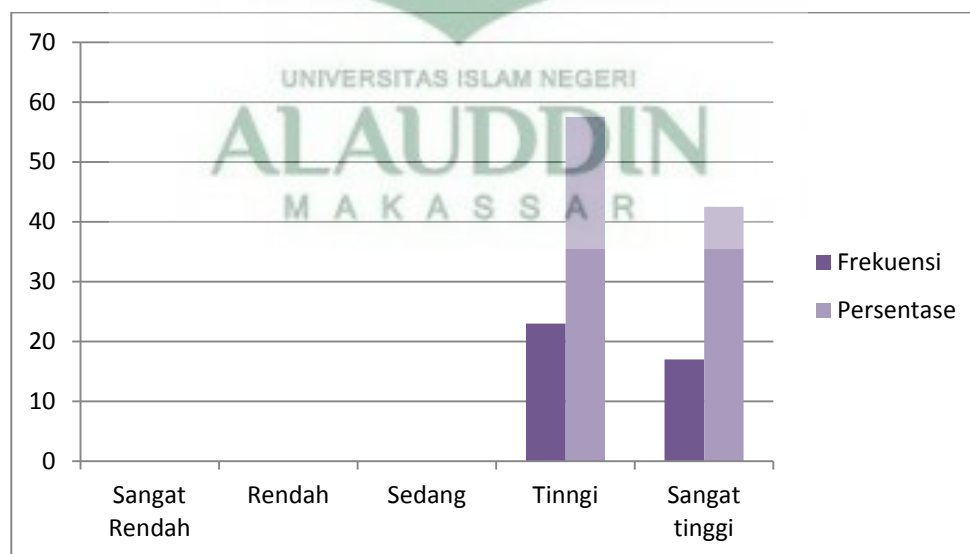
Interval	f_i	x_i	$x_i - \bar{x}$	$(x_i - \bar{x})^2$	$f_i \cdot (x_i - \bar{x})^2$
70 - 73	7	71,5	-8,5	72,25	505,75
74 - 77	7	75,5	-4,5	20,25	141,75
78 - 81	9	79,5	-0,5	0,25	2,25
82 - 85	8	83,5	3,5	12,25	98
86 - 89	9	87,5	7,5	56,25	506,25
90 - 93	0	91,5	11,5	132,25	0
Jumlah	40	489	9	293,5	1254

$$\begin{aligned}
 SD &= \sqrt{\frac{\sum_{i=1}^k f_i(x_i - \bar{x})^2}{n - 1}} \\
 &= \sqrt{\frac{1254}{40 - 1}} \\
 &= \sqrt{\frac{1254}{39}} \\
 &= \sqrt{32,15} \\
 SD &= 5,67
 \end{aligned}$$

Dari hasil perhitungan standar deviasi di atas, terlihat bahwa penyimpangan data nilai *posttest* pada kelas eksperimen II siang dari rata-rata nilai *posttest* kelas eksperimen II siang sebesar 5,67

Penyajian hasil belajar *posttest* pada kelas eksperimen II siang dapat dilihat pada histogram berikut:

Gambar 4.8
Histogram Frekuensi *Posttest* pada Kelas Eksperimen II Siang



Berikut ini adalah tabel hasil analisis deskriptif data hasil belajar matematika siswa kelas kontrol:

Tabel 4.21
Statistik Deskriptif Hasil Belajar Matematika pada Kelas Eksperimen II Pagi dan Siang

Statistik	Nilai Statistik			
	<i>Pre Test</i> Kelas Eksperimen II Pagi	<i>Post Test</i> Kelas Eksperimen II Pagi	<i>Pre Test</i> Kelas Eksperimen II Siang	<i>Post Test</i> Kelas Eksperimen II Siang
Nilai Terendah	45	70	40	70
Nilai Tertinggi	80	95	79	89
Rata- Rata (\bar{x})	59,8175	83,5	59,75	80
Standar Deviasi (SD)	10,34	7,61	11,85	5,67
Persentase (%)	17,47	9,11	19,83	7,0875

Jika hasil belajar siswa dikelaskan dalam kategori sangat rendah, rendah, sedang, tinggi, dan sangat tinggi akan diperoleh frekuensi dan persentase setelah dilakukan *pretest* dan *posttest* maka didapatkan hasil sebagai berikut:

Tabel 4.22
Kategori Hasil Belajar Matematika *Pretest* dan *Posttest* pada Kelas Eksperimen II

Tingkat Penguasaan	Kategori	<i>Pre Test</i> Kelas Eksperimen II Pagi		<i>Post Test</i> Kelas Eksperimen II Pagi		<i>Pre Test</i> Kelas Eksperimen II Siang		<i>Post Test</i> Kelas Eksperimen II Siang	
		Frekuensi	Persentase (%)	Frekuensi	Persentase (%)	Frekuensi	Persentase (%)	Frekuensi	Persentase (%)
0 – 20	Sangat rendah	0	0	0	0	0	0	0	0
21 – 40	Rendah	0	0	0	0	2	5	0	0

41 – 60	Sedang	20	50	0	0	19	47,5	0	0
61 – 80	Tinggi	20	50	18	45	19	47,5	23	57,5
81 - 100	Sangat tinggi	0	0	22	55	0	0	17	42,5
Jumlah		40	100	40	100	40	100	40	100

Berdasarkan tabel di atas, dapat dilihat bahwa hasil belajar *pretest* pada kelas eksperimen II pagi terdapat 0 siswa (0%) berada pada kategori sangat rendah, 0 siswa (0%) berada pada rendah, 20 siswa (50%) berada pada kategori sedang, dan 20 siswa (50%) pada kategori tinggi, 0 siswa (0%) berada pada kategori sangat tinggi dan hasil belajar *pretest* pada kelas eksperimen II siang terdapat 0 siswa (0%) berada pada kategori sangat rendah, 2 siswa (5%) berada pada rendah, 19 siswa (47,5%) berada pada kategori sedang, dan 19 siswa (47,5%) pada kategori tinggi, 0 siswa (0%) berada pada kategori sangat tinggi. Sedangkan hasil belajar *posttest* pada kelas eksperimen II pagi terdapat 0 siswa (0%) berada pada kategori sangat rendah, 0 siswa (0%) berada pada kategori rendah, 0 siswa (0%) berada pada kategori sedang, 18 siswa (45%) berada pada kategori tinggi, dan 22 siswa (55%) berada pada kategori sangat tinggi dan hasil belajar *posttest* pada kelas eksperimen II siang terdapat 0 siswa (0%) berada pada kategori sangat rendah, 0 siswa (0%) berada pada kategori rendah, 0 siswa (0%) berada pada kategori sedang, 23 siswa (57,5%) berada pada kategori tinggi, dan 17 siswa (42,5%) berada pada kategori sangat tinggi. Jadi, dapat disimpulkan bahwa persentase terbesar hasil belajar siswa *pretest* pada kelas eksperimen II pagi dan siang berada pada kategori sedang dan tinggi sedangkan

persentase terbesar hasil belajar siswa *posttest* pada kelas eksperimen II pagi berada pada kategori sangat tinggi dan kelas eksperimen II siang berada pada kategori tinggi.

Selanjutnya, penulis menyajikan hasil pretest dan posttest masing-masing kelas eksperimen I dan kelas eksperimen II dalam bentuk tabel guna memperlihatkan perbandingan hasil belajar siswa kelas VII SMP Negeri 1 Sungguminasa Kabupaten Gowa sebagai berikut:

Tabel 4.23
Perbandingan Hasil Belajar Siswa Kelas Eksperimen I dan Kelas Eksperimen II

Data Hasil Belajar		Kelas Eksperimen I Pagi	Kelas Eksperimen I Siang	Kelas Eksperimen II Pagi	Kelas Eksperimen II Siang
Pretest	Nilai Terendah	44	40	45	40
	Nilai Tertinggi	83	84	80	79
Posttest	Nilai Terendah	80	70	70	70
	Nilai Tertinggi	100	90	95	89
Range	Selisih Terendah	11	2	7	1
(Posttest-Pretest)	Selisih Tertinggi	46	47	45	35

Berdasarkan tabel di atas dapat terlihat range nilai siswa pada kelas eksperimen I pagi dan siang lebih tinggi dibandingkan dengan range nilai kelas eksperimen II pagi dan siang. Nilai range kelas eksperimen I pagi berada pada interval 11-46, kelas eksperimen I siang berada pada interval 2-47, kelas eksperimen II pagi berada pada interval 7-45 dan kelas eksperimen II siang berada pada interval 1-35. Hal ini menunjukkan bahwa hasil belajar siswa pada kelas eksperimen I pagi

dan siang meningkat dengan baik dibandingkan dengan hasil belajar siswa pada kelas eksperimen II pagi dan siang.

Berdasarkan range hasil belajar siswa, menunjukkan bahwa model pembelajaran CORE mampu meningkatkan hasil belajar siswa. Hal ini ditunjang dengan hasil observasi yang dilakukan selama proses pembelajaran berlangsung dimana siswa pada kelas eksperimen I lebih kreatif, aktif dan lebih memahami materi pembelajaran dibandingkan dengan kelas eksperimen II yang menerapkan model pembelajaran *Reciprocal Teaching* dimana siswa masih kurang percaya diri dalam membawakan sebuah materi kedepan teman-temannya dan masih ragu dalam memberikan tanggapan kepada temannya sendiri.

3. Perbedaan hasil belajar matematika yang menerapkan model pembelajaran *Connecting-Organizing-Reflecting-Extending* (CORE) dan *Reciprocal Teaching* ditinjau dari waktu belajar siswa kelas VII SMP Negeri 1 Sungguminasa Kabupaten Gowa.

Pada bagian ini digunakan untuk menjawab rumusan masalah yang ketiga yaitu adakah perbedaan hasil belajar matematika yang menerapkan model pembelajaran *Connecting-Organizing-Reflecting-Extending* (CORE) dan *Reciprocal Teaching* ditinjau dari waktu belajar siswa kelas VII SMP Negeri 1 Sungguminasa Kabupaten Gowa. Dengan melihat apakah ada perbedaan signifikan hasil belajar antara siswa yang belajar dengan model pembelajaran *Connecting-Organizing-Reflecting-Extending* (CORE) dan yang belajar dengan model *Reciprocal Teaching* yang ditinjau dari waktu belajar siswa. Analisis yang digunakan adalah analisis

statistik inferensial. Untuk melakukan analisis statistik inferensial dalam menguji hipotesis, maka diperlukan pengujian dasar terlebih dahulu meliputi uji normalitas dan uji homogenitas.

a. Uji Normalitas

Pengujian normalitas dilakukan pada data hasil *posttest* keempat sampel tersebut, yaitu pada kelas kontrol dan eksperimen. Uji normalitas ini dianalisis dengan menggunakan Chi-Square (χ^2). Pengujian normalitas data digunakan untuk mengetahui apakah data tersebut berdistribusi normal atau tidak yang dirumuskan dalam uji statistik hipotesis sebagai berikut :

H_0 = Data berdistribusi normal

H_1 = Data tidak berdistribusi normal

Jika data tersebut berdistribusi normal maka memenuhi kriteria pengujian normal bila $\chi^2_{hitung} < \chi^2_{tabel}$ maka H_0 diterima yang berarti data tersebut berdistribusi normal sedangkan bila $\chi^2_{hitung} > \chi^2_{tabel}$ maka H_1 diterima yang berarti data tersebut tidak berdistribusi normal, dimana χ^2_{tabel} diperoleh dari daftar χ^2 dengan $dk = (k - 1)$ pada taraf signifikansi $\alpha = 0,05$.

1) *Posttest Kelas Eksperimen I Pagi dan Siang*

Pengujian normalitas pertama dilakukan pada hasil *posttest* kelas eksperimen pagi dan siang. Taraf signifikan yang ditetapkan sebelumnya adalah 0,05 dengan derajat kebebasan $(dk) = k-1$. Hasil pengujian dapat dilihat pada tabel berikut:

Table 4.24
Uji Normalitas Hasil *Posttest* Kelas Eksperimen I Pagi

Kelas Interval	Batas Kelas	Z Batas Kelas	Z Tabel	Selisih Z Ta bel	<i>f_o</i>	<i>f_h</i>	$\frac{(f_o - f_h)^2}{f_h}$
	79,5	-1,86	0,0314				
80 – 82				0,0654	3	2,616	0,056
	82,5	-1,30	0,0968				
83 – 85				0,1328	6	5,312	0,089
	85,5	-0,74	0,2296				
86 – 88				0,1989	12	7,956	2,055
	88,5	-0,18	0,4285				
89 – 91				0,0729	6	2,916	3,261
	91,5	0,37	0,3556				
92 – 94				0,1795	5	7,18	0,661
	94,5	0,93	0,1761				
95 – 97				0,108	3	4,32	0,403
	97,5	1,49	0,0681				
98 – 100				0,066	5	2,64	2,109
	100,5	2,05	0,0201				
							8,634

Dari tabel di atas, diperoleh nilai $\chi^2_{hitung} = 8,634$. Dalam tabel statistik, untuk χ^2 pada taraf signifikan $\alpha = 0,05$ dan $dk = 6$ diperoleh $\chi^2_{tabel} = 12,592$. Karena diperoleh nilai $\chi^2_{hitung} < \chi^2_{tabel}$ ($8,634 < 12,592$) dengan $dk = (k-1)$ pada taraf signifikan $\alpha = 0,05$, maka data dikatakan berdistribusi normal.

Table 4.25
Uji Normalitas Hasil *Posttest* Kelas Eksperimen I Siang

Kelas Interval	Batas Kelas	Z Batas Kelas	Z Tabel	Selisih Z Tabel	F_o	f_h	$\frac{(f_o - f_h)^2}{f_h}$
	69,5	-1,89	0,03				
70 – 73				0,08	6	3,27	2,27
	73,5	-1,22	0,11				
74 – 77				0,18	7	7,20	0,01
	77,5	-0,55	0,29				
78 – 81				0,26	8	10,26	0,50
	81,5	0,12	0,55				
82– 85				0,24	7	9,50	0,66
	85,5	0,79	0,79				
86 – 89				0,14	11	5,70	4,92
	89,5	1,46	0,93				
90 – 93				0,06	1	2,22	0,67
	93,5	2,13	0,98				
							9,02

Dari tabel di atas, diperoleh nilai $\chi^2_{hitung} = 9,02$. Dalam tabel statistik, untuk χ^2 pada taraf signifikan $\alpha = 0,05$ dan $dk = 5$ diperoleh $\chi^2_{tabel} = 11,070$. Karena diperoleh nilai $\chi^2_{hitung} < \chi^2_{tabel}$ ($9,02 < 11,070$) dengan $dk = (k-1)$ pada taraf signifikan $\alpha = 0,05$, maka data dikatakan berdistribusi normal.

2) *Posttest* Kelas Eksperimen II Pagi dan Siang

Pengujian normalitas kedua dilakukan pada hasil *posttest* kelas eksperimen II pagi dan siang. Taraf signifikan yang ditetapkan sebelumnya adalah 0,05 dengan derajat kebebasan (dk) = $k-1$. Hasil pengujian dapat dilihat pada tabel berikut:

Table 4.26
Uji Normalitas Hasil *Posttest* Kelas Eksperimen II Pagi

Kelas Interval	Batas Kelas	Z Batas Kelas	Z Tabel	Selisih Z Tabel	<i>f_o</i>	<i>f_h</i>	$\frac{(f_o - f_h)^2}{f_h}$
	69,5	-1,84	0,03				
70-74				0,09	5	3,44	0,70
	74,5	-1,18	0,12				
75-79				0,24	10	9,77	0,01
	79,5	-0,53	0,36				
80-84				0,19	6	7,54	0,32
	84,5	0,13	0,55				
85-89				0,23	9	9,34	0,01
	89,5	0,79	0,79				
90-94				0,14	7	5,65	0,32
	94,5	1,45	0,93				
95-99				0,06	3	2,23	0,27
	99,5	2,10	0,98				
							1,63

Dari tabel di atas, diperoleh nilai $\chi^2_{hitung} = 1,63$. Dalam tabel statistik, untuk χ^2 pada taraf signifikan $\alpha = 0,05$ dan $dk = 5$ diperoleh $\chi^2_{tabel} = 11,070$. Karena diperoleh nilai $\chi^2_{hitung} < \chi^2_{tabel}$ ($1,63 < 11,070$) dengan $dk = (k-1)$ pada taraf signifikan $\alpha = 0,05$, maka data dikatakan berdistribusi normal.

Table 4.27
Uji Normalitas Hasil *Posttest* Kelas Eksperimen II Siang

Kelas Interval	Batas Kelas	Z Batas Kelas	Z Tabel	Selisih Z Tabel	<i>f_o</i>	<i>f_h</i>	$\frac{(f_o - f_h)^2}{f_h}$
	69,5	-1,85	0,03				
70-73				0,09	7	3,72	2,90
	73,5	-1,15	0,13				
74-77				0,20	7	8,20	0,17
	77,5	-0,44	0,33				
78-81				0,27	9	10,90	0,33
	81,5	0,26	0,60				
82-85				0,23	8	9,26	0,17
	85,5	0,97	0,83				
86-89				0,12	9	4,78	3,72
	89,5	1,68	0,95				
90-93				0,04	0	1,51	1,51
	93,5	2,38	0,99				
							8,81

Dari tabel di atas, diperoleh nilai $\chi^2_{hitung} = 8,81$. Dalam tabel statistik, untuk χ^2 pada taraf signifikan $\alpha = 0,05$ dan $dk = 5$ diperoleh $\chi^2_{tabel} = 11,070$. Karena diperoleh nilai $\chi^2_{hitung} < \chi^2_{tabel}$ ($8,81 < 11,070$) dengan $dk = (k-1)$ pada taraf signifikan $\alpha = 0,05$, maka data dikatakan berdistribusi normal.

Jadi dapat disimpulkan bahwa pengujian normalitas yang dilakukan pada data hasil *pretest* dan *posttest* keempat sampel tersebut berdistribusi normal.

b. Uji Homogenitas

Pada pengujian homogenitas hanya dilakukan pada *posttest*, ini dikarenakan hanya ingin mencari kesamaan hasil belajar keempat kelas sesudah penerapan kedua

model pembelajaran. Taraf signifikansi yang ditetapkan sebelumnya adalah $\alpha = 0,05$. Pengujian hipotesis ini dilakukan untuk mengetahui apakah sampel yang diambil berasal dari populasi yang sama atau tidak yang dirumuskan oleh penulis. Berikut hipotesis yang ditetapkan penulis sebelumnya:

$$H_0 = \sigma_1^2 = \sigma_2^2$$

$$H_1 = \sigma_1^2 \neq \sigma_2^2$$

Keterangan:

H_0 = Dua sampel atau lebih bersifat homogen atau dua sampel atau lebih memiliki persamaan

H_1 = Dua sampel atau lebih tidak bersifat homogen atau dua sampel atau lebih tidak memiliki persamaan

Data tersebut homogen jika $F_{hitung} < F_{tabel}$. Adapun perhitungan untuk menentukan varians terbesar dan varians terkecil adalah sebahai berikut :

1. Kelas Eksperimen I Pagi

$$S_1^2 = \frac{\Sigma(X_i - \bar{X})^2}{N_1 - 1}$$

$$= \frac{252,005}{40 - 1}$$

$$= \frac{252,005}{39}$$

$$= 6,46$$

$$S_1 = \sqrt{6,46}$$

$$= 2,54$$

2. Kelas Eksperimen II Pagi

$$S_2^2 = \frac{\Sigma(X_i - \bar{X})^2}{N_2 - 1}$$

$$= \frac{448,07}{40 - 1}$$

$$= \frac{448,07}{39}$$

$$= 11,48$$

$$S_2 = \sqrt{11,48}$$

$$= 3,38$$

3. Kelas Eksperimen I Siang

$$S_1^2 = \frac{\Sigma(X_i - \bar{X})^2}{N_1 - 1}$$

$$= \frac{295,99}{40 - 1}$$

$$= \frac{295,99}{39}$$

$$= 7,58$$

$$S_1 = \sqrt{7,58}$$

$$= 2,75$$

4. Kelas Eksperimen II Siang

$$S_2^2 = \frac{\Sigma(X_i - \bar{X})^2}{N_1 - 1}$$

$$\begin{aligned}
 &= \frac{252,005}{40-1} \\
 &= \frac{252,005}{39} \\
 &= 6,46 \\
 S_2 &= \sqrt{6,46} \\
 &= 2,54
 \end{aligned}$$

Berdasarkan hasil perhitungan variansi data di atas, maka diperoleh data-data sebagai berikut:

- a) Nilai variansi kelas eksperimen I pagi $S_1^2 = 6,46$ dan $S_1 = 2,54$ sedangkan kelas eksperimen I siang $S_1^2 = 7,58$ dan $S_1 = 2,75$
- b) Nilai variansi kelas eksperimen II pagi $S_2^2 = 11,48$ dan $S_1 = 3,38$ sedangkan kelas eksperimen II siang $S_2^2 = 6,46$ dan $S_1 = 2,54$

Sehingga dapat diperoleh nilai dari uji F pada kelas eksperimen I pagi dan eksperimen II pagi dan kelas eksperimen I siang dan eksperimen II siang adalah :

- 1) Kelas eksperimen I pagi dan eksperimen II pagi

$$\begin{aligned}
 F_{hitung} &= \frac{\text{Varians Terbesar}}{\text{Varians Terkecil}} \\
 &= \frac{11,48}{6,46} \\
 &= 1,77
 \end{aligned}$$

- 2) Kelas eksperimen I siang dan eksperimen II siang

$$F_{hitung} = \frac{\text{Varians Terbesar}}{\text{Varians Terkecil}}$$

$$= \frac{7,58}{6,46}$$

$$= 1,17$$

Berdasarkan perhitungan pada kelas eksperimen I pagi dan eksperimen II pagi diperoleh nilai $F_{Hitung} = 1,77$. Harga ini selanjutnya dibandingkan dengan harga F_{Tabel} dengan dk pembilang $(40 - 1 = 39)$ dan dk penyebut $(40 - 1 = 39)$ pada taraf signifikan $\alpha = 0,05$ yaitu sebesar 2,15. Karena nilai $F_{Hitung} < F_{Tabel}$ ($1,77 < 2,15$) maka dapat disimpulkan bahwa data *posttest* kelas eksperimen I pagi dan eksperimen II pagi tersebut homogen dan perhitungan pada kelas eksperimen I siang dan eksperimen II siang diperoleh nilai $F_{Hitung} = 1,17$. Harga ini selanjutnya dibandingkan dengan harga F_{Tabel} dengan dk pembilang $(40 - 1 = 39)$ dan dk penyebut $(40 - 1 = 39)$ pada taraf signifikan $\alpha = 0,05$ yaitu sebesar 2,15. Karena nilai $F_{Hitung} < F_{Tabel}$ ($1,17 < 2,15$) maka dapat disimpulkan bahwa data *posttest* kelas eksperimen I siang dan eksperimen II siang tersebut homogen. Untuk analisis secara *spss versi 20* dapat kita lihat pada Lampiran B.

Berdasarkan pengujian asumsi dasar seperti pengujian normalitas dan pengujian homogenitas untuk syarat statistik parametrik terpenuhi. Jadi dengan demikian statistik yang digunakan dalam analisis statistik inferensial adalah statistiik parametrik. Dengan menggunakan uji ANAVA 2 jalur.

B. Hasil Uji Hipotesis

Pengujian hipotesis dilakukan pada *posttest* dari keempat kelas karena datanya bersifat homogen, sehingga dapat dilakukan pengujian hipotesis dengan menggunakan uji ANAVA 2 jalur. Pengujian hipotesis ini dilakukan untuk mengetahui dugaan sementara yang dirumuskan oleh penulis. Berikut hipotesis yang ditetapkan penulis sebelumnya:

$$H_0 : \mu_1 = \mu_2 = \mu_3$$

$$H_1 : \mu_1 \neq \mu_2 \neq \mu_3$$

Keterangan:

H_0 = Tidak terdapat perbedaan rata-rata hasil belajar siswa yang belajar dengan menggunakan model CORE dan *Reciprocal Teaching* ditinjau dari waktu belajar

H_1 = Terdapat perbedaan rata-rata hasil belajar siswa yang belajar dengan menggunakan model CORE dan *Reciprocal Teaching* ditinjau dari waktu belajar

1. Table Persiapan

Statistik	A ₁ B ₁	A ₂ B ₁	A ₁ B ₂	A ₂ B ₂	Jumlah
N	40	40	40	40	160
ΣY_i	3578	3332	3223	3192	13325
ΣY_i^2	321280	279512	261301	256162	1118255
Σy_i^2	1227,9	1956,4	1607,775	1440,4	6232,475
Y_i rata-rata	89,45	83,3	80,575	79,8	333,125

2. Jumlah Kuadrat (JK)

$$\begin{aligned} \text{JK (T)} &= \sum Y_i^2 - \frac{(\sum Y_t)^2}{n_t} = 1118255 - \frac{(13325)^2}{160} \\ &= 8532,34375 \end{aligned}$$

$$\begin{aligned} \text{JK (A)} &= \sum_{i=1}^a \left\{ \frac{(\sum Y_i)^2}{n_i} \right\} - \frac{(\sum Y_t)^2}{n_t} \\ &= \frac{(3578 + 3223)^2}{40+40} + \frac{(3332 + 3192)^2}{40+40} - \frac{(13325)^2}{160} \\ &= 578170,0125 + 532032,2 - 1109722,656 \\ &= 479,55625 \end{aligned}$$

$$\begin{aligned} \text{JK (B)} &= \sum_{i=1}^b \left\{ \frac{(\sum Y_i)^2}{n_i} \right\} - \frac{(\sum Y_t)^2}{n_t} \\ &= \frac{(3578 + 3332)^2}{40+40} + \frac{(3223 + 3192)^2}{40+40} - \frac{(13325)^2}{160} \\ &= 596851,25 + 514402,8125 - 1109722,656 \\ &= 1531,40625 \end{aligned}$$

$$\begin{aligned} \text{JK (AB)} &= \sum_{i=1}^{ab} \left\{ \frac{(\sum Y_{ij})^2}{n_{ij}} \right\} - \frac{(\sum Y_t)^2}{n_t} - \text{JK(A)} - \text{JK(B)} \\ &= \frac{(3578)^2}{40} + \frac{(3223)^2}{40} + \frac{(3332)^2}{40} + \frac{(3192)^2}{40} - \frac{(13325)^2}{160} - 479,55625 \\ &\quad - 1531,40625 \\ &= 320052,1 + 259693,225 + 277555,6 + 254721,6 - 479,55625 - \\ &\quad 1531,40625 - 1109722,656 \\ &= 288,90625 \end{aligned}$$

$$\begin{aligned} \text{JK (D)} &= \sum y_i^2 \\ &= 6232,475 \end{aligned}$$

3. Derajat Bebas (db)

$$\begin{aligned} \text{Db}(T) &= n_t - 1 \\ &= 160 - 1 \\ &= 159 \end{aligned}$$

$$\begin{aligned} \text{Db}(A) &= n_a - 1 \\ &= 2 - 1 \\ &= 1 \end{aligned}$$

$$\begin{aligned} \text{Db}(B) &= n_b - 1 \\ &= 2 - 1 \\ &= 1 \end{aligned}$$

$$\begin{aligned} \text{Db}(D) &= n_t - n_a \cdot n_b \\ &= 160 - 2 \cdot 2 \\ &= 156 \end{aligned}$$

4. Table ANAVA 2 Jalur

Sumber Varians	JK	db	RJK	F _o	F _{tab} $\alpha = 0,05$
Antar A	479,55625	1	479,55625	12,00338148	3,90
Antar B	1531,40625	1	1531,40625	38,33138119	3,90
Interaksi AB	288,90625	1	288,90625	7,23137678	3,90
Dalam	6232,475	156	39,95176	-	-
Total	8532,34375	159	-	-	-

Untuk pengujian perbedaan rata-rata, teknik pengujian yang digunakan adalah uji ANAVA 2 Jalur dengan taraf signifikansi $\alpha = 0,05$. Berdasarkan hasil analisis dari table di atas maka diperoleh:

- a) Interaksi AB (Model pembelajaran dan waktu belajar)

Karena $F_{0(AB)} = 7,231 > F_{tabel} = 3,90$ maka H_0 ditolak. Hal ini berarti terdapat pengaruh interaksi antara model pembelajaran dan waktu belajar terhadap hasil belajar.

Jadi terdapat perbedaan rata-rata hasil belajar matematika siswa dengan menerapkan model CORE dan *Reciprocal Teaching* ditinjau dari waktu belajar siswa SMP Negeri 1 Sungguminasa Kabupaten Gowa. Hasil pengolahan dengan *SPSS versi 20* dapat dilihat pada lampiran B.

C. Pembahasan

Pada bagian ini akan dibahas hasil penelitian yang telah diperoleh. Kelas VII_G dan kelas VII_F yaitu kelas eksperimen I pagi dan siang yang diajar menggunakan model *Connecting-Organizing-Reflecting-Extending* (CORE), sedangkan kelas VII_J dan VII_I yaitu kelas eksperimen II pagi dan siang yang diajar dengan menggunakan model *Reciprocal Teaching*.

Setelah dilakukan *pretest* dan *posttest* dimana *pretest* yaitu hasil belajar siswa pada mata pelajaran matematika sebelum diberikan perlakuan pada masing-masing kelompok dan *posttest* setelah diberikan perlakuan pada kedua kelompok. Perlakuan yang dimaksud adalah menggunakan model *Connecting-Organizing-Reflecting-Extending* (CORE) pada siswa kelas kelas VII_G dan kelas VII_F dan model *Reciprocal Teaching* pada siswa kelas VII_J dan VII_I. Bentuk *pretest* dan *posttest* adalah *essay test*, untuk *pretest* sebanyak 5 nomor dan *posttest* sebanyak 5 nomor.

Hasil penelitian yang telah dilakukan didapatkan rata-rata hasil belajar matematika siswa pada kelas eksperimen I pagi dan siang sebelum menggunakan

model pembelajaran *Connecting-Organizing-Reflecting-Extending* (CORE) pada pagi hari sebesar 61,05 dengan standar deviasi 11,67 dan pada siang hari sebesar 63,825 dengan standar deviasi 12,53. Sementara untuk rata-rata hasil belajar matematika siswa setelah menggunakan model pembelajaran *Connecting-Organizing-Reflecting-Extending* (CORE) pada kelas eksperimen I pagi sebesar 89,925 dengan standar deviasi 5,36 dan kelas eksperimen I siang sebesar 80,525 dengan standar deviasi 6,92. Pada hasil tersebut terlihat bahwa terjadi peningkatan hasil belajar matematika siswa sebelum dan setelah menggunakan model pembelajaran *Connecting-Organizing-Reflecting-Extending* (CORE) yaitu dengan selisih 28,875 pada pagi hari dan pada siang hari yaitu selisih 16,7. Hal ini menunjukkan bahwa model pembelajaran *Connecting-Organizing-Reflecting-Extending* (CORE) berpengaruh dalam meningkatkan hasil belajar matematika siswa pada kelas pagi dan siang dalam hal ini siswa kelas VII_G untuk pagi dan VII_F untuk siang dan berdasarkan hasil observasi pada saat pembelajaran di pagi hari didapatkan jumlah nilai rata-rata sebesar 47,2 dengan presentase sebesar 2,77 % menyatakan bahwa semua siswa fokus dan memperhatikan pembelajaran, seiring dengan bertambahnya pertemuan siswa juga semakin aktif dalam bertanya maupun dalam pembahasan soal, berbeda dengan pada siang hari didapatkan jumlah nilai rata-rata sebesar 44,2 dengan nilai presentase sebesar 2,6 % menyatakan bahwa masih ada siswa yang kurang focus pada saat pembelajaran. Hasil observasi selengkapnya dapat dilihat pada lampiran.

Sementara itu, rata-rata hasil belajar matematika siswa pada kelas eksperimen II pagi dan siang sebelum menggunakan model pembelajaran

Reciprocal Teaching pada pagi hari sebesar 59,8175 dengan standar deviasi 10,34 dan pada siang hari sebesar 59,75 dengan standar deviasi 11,85, sedangkan rata-rata hasil belajar matematika setelah menggunakan model pembelajaran *Reciprocal Teaching* pada pagi hari sebesar 83,6 dengan standar deviasi 7,33 dan pada siang hari sebesar 80,075 dengan standar deviasi 5,97. Berdasarkan hasil yang diperoleh, terlihat bahwa terjadi peningkatan hasil belajar matematika siswa sebelum dan setelah menggunakan model pembelajaran *Reciprocal Teaching* pada pagi hari yaitu dengan selisih 23,7825 dan pada siang hari yaitu dengan selisih 20,325. Hal ini menunjukkan bahwa model pembelajaran *Reciprocal Teaching* juga berpengaruh dalam meningkatkan hasil belajar matematika siswa pada kelas pagi dan siang dalam hal ini siswa kelas VII_J untuk pagi dan VII_I untuk siang dan berdasarkan hasil observasi pada saat pembelajaran di pagi hari didapatkan jumlah nilai rata-rata sebesar 36,1 dengan nilai presentase sebesar 2,77% menyatakan bahwa hampir siswa fokus dan memperhatikan pembelajaran, seiring dengan bertambahnya pertemuan siswa juga semakin aktif dalam bertanya maupun dalam pembahasan soal walaupun masih ada beberapa siswa yang masih malu bertanya, berbeda dengan pada siang hari didapatkan jumlah nilai rata-rata sebesar 34,6 dengan nilai presentase sebesar 2,66% menyatakan bahwa masih banyak siswa yang kurang fokus pada saat pembelajaran. Hasil observasi selengkapnya dapat dilihat pada lampiran.

Terjadinya peningkatan hasil belajar matematika siswa pada kedua kelas dengan menggunakan model pembelajaran *Connecting-Organizing-Reflecting-Extending* (CORE) dan *Reciprocal Teaching* disebabkan karena pada proses

pelaksanaannya siswa diberi *treatment* yaitu pada kelas eksperimen I siswa diberi intruksi oleh guru tentang pembelajaran dan membentuk kelompok kerja secara merata kemudian diberi buku-buku yang relevan dan LKS per kelompok dan kelompok perwakilan diberi kesempatan untuk mempresentasikan dan kelompok lain memberi pertanyaan. Sedangkan pada kelas control diberi informasi terlebih dahulu sebelum memasuki materi pembelajaran dan guru menunjuk salah satu siswa untuk mempresentasikan apa yang ketahui dan teman yang lain memberi pertanyaan dan guru akan menyimpulkan materi yang didapatkan pada hari itu. Hal inilah yang menyebabkan terjadinya peningkatan hasil belajar pada kedua kelas dikarenakan siswa belajar sesuai dengan kemampuan yang dimiliki dan merasa diperhatikan oleh guru. Berbeda dengan pembelajaran konvensional dimana guru hanya berfokus pada siswa berkemampuan tinggi sehingga siswa yang berkemampuan sedang dan rendah harus mengikuti siswa yang berkemampuan tinggi meskipun belum mengerti tentang materi yang diajarkan.

Beberapa hal peneliti temukan dilapangan ketika menerapkan model *Connecting-Organizing-Reflecting-Extending* (CORE) pada kelas eksperimen I, Walaupun sebenarnya siswa sudah terbiasa dengan model belajar kelompok, namun model ini berbeda dengan belajar kelompok seperti yang biasa mereka dapatkan. Pada pembelajaran kelompok ini siswa sangat antusias dikarenakan pada saat pembelajaran siswa sudah siap dengan mading tentang materi yang akan dipelajari dan didukung dengan pembagian LKS yang berwarna dan gambar yang biasa membuat siswa bersemangat untuk belajar. Sedangkan pada kelas eksperimen II

dengan model pembelajaran *Reciprocal Teaching*, pada awalnya siswa masih malu untuk menjelaskan materi didepan kelas namun dari tujuan dari model ini melatih siswa untuk aktif, kreatif dan berani pada proses pembelajaran dan akhirnya siswa sudah berani dan pada hari-hari selanjutnya siswa sudah terbiasa dan sangat tertantang untuk melanjutkan pembelajaran sehingga dapat membangun semangat siswa untuk belajar.

Dengan demikian dapat disimpulkan bahwa model pembelajaran *Connecting-Organizing-Reflecting-Extending (CORE)* dan *Reciprocal Teaching* dapat meningkatkan hasil belajar matematika siswa pada keempat kelas, sehingga asumsi optimalisasi prestasi atau hasil belajar akan tercipta bilamana perlakuan-perlakuan dalam pembelajaran disesuaikan sedemikian rupa dengan perbedaan kemampuan siswa. Dengan kata lain terdapat hubungan timbal balik antara hasil belajar yang dicapai dengan pengaturan kondisi pembelajaran yang dikembangkan oleh guru.

Selanjutnya untuk mengetahui bagaimana perbandingan hasil belajar matematika siswa ditinjau dari waktu belajar dalam hal ini pagi dan siang, maka terlebih dahulu harus melalui uji normalitas, uji homogenitas dan juga uji hipotesis dimana pada penelitian ini menggunakan uji Anava 2 jalan. Berdasarkan analisis data yang telah dilakukan diperoleh hasil keempat kelas yaitu posttest eksperimen I pagi berdistribusi normal dimana nilai $\chi^2_{hitung} < \chi^2_{tabel}$ ($8,634 < 12,592$), eksperimen I siang berdistribusi normal dimana nilai $\chi^2_{hitung} < \chi^2_{tabel}$ ($9,02 < 11,070$), eksperimen II pagi

berdistribusi normal dengan nilai $\chi^2_{hitung} < \chi^2_{tabel}$ ($1,63 < 11,070$), dan kelas eksperimen II siang berdistribusi normal dengan nilai $\chi^2_{hitung} < \chi^2_{tabel}$ ($8,81 < 11,070$). Selanjutnya, hasil uji homogenitas yang menggunakan nilai *posttest* keempat kelas menunjukkan bahwa nilai $F_{Hitung} < F_{Tabel}$ ($1,77 < 2,15$) untuk kelas eksperimen pagi dan kontrol pagi dan $F_{Hitung} < F_{Tabel}$ ($1,17 < 2,15$) untuk kelas eksperimen siang dan kontrol siang yang berarti keempat data tersebut homogen.

Pengujian hipotesis dengan menggunakan uji Anava 2 jalan, dimana data yang diuji yaitu hasil *posttest* keempat kelas. Berdasarkan pengolahan data yang telah dilakukan diperoleh:

1. Interaksi AB (Model pembelajaran dan waktu belajar)

Karena $F_{0(AB)} = 7,231 > F_{tabel} = 3,90$ maka H_0 ditolak. Hal ini berarti terdapat pengaruh interaksi antara model pembelajaran dan waktu belajar terhadap hasil belajar.

Dengan demikian dapat disimpulkan bahwa terdapat perbedaan rata-rata hasil belajar matematika siswa dengan menerapkan model *Connecting-Organizing-Reflecting-Extending* (CORE) dan *Reciprocal Teaching* ditinjau dari waktu belajar siswa SMP Negeri 1 Sungguminasa Kabupaten Gowa. Dalam artian terdapat perbedaan rata-rata antara hasil belajar dan model pembelajaran kemudian antara hasil belajar dan waktu belajar dan antara interaksi model pembelajaran dan waktu belajar. Dimana dilihat dari rata-rata hasil belajar model pembelajaran *Connecting-Organizing-Reflecting-Extending* (CORE) lebih baik daripada model pembelajaran

Reciprocal Teaching dan dilihat dari waktu belajar, waktu pada pagi harilah yang lebih baik daripada siang hari. Waktu sekolah juga mempengaruhi hasil belajar peserta didik. Akibat meledaknya jumlah anak yang masuk sekolah, dan penambahan gedung sekolah yang belum seimbang dengan jumlah siswa, banyak siswa yang terpaksa masuk sekolah di siang hari, hal yang sebenarnya kurang dapat dipertanggung jawabkan.

Hal diatas sehubungan dengan hasil penelitian yang dilakukan oleh Yuwana Siwi Wiwaha Putra dalam penelitiannya yang berjudul “Keefektifan Pembelajaran CORE Berbantuan Cabri terhadap Motivasi dan Hasil Belajar Peserta Didik Materi Dimensi Tiga”, menuliskan bahwa pencapaian tuntas belajar dengan menggunakan model CORE berbantuan cabri lebih tinggi dibandingkan dengan model konvensional dan peningkatan hasil belajar siswa yang diajar dengan model CORE lebih baik dibandingkan dengan model konvensional.



BAB V

PENUTUP

A. Kesimpulan

Berdasarkan hasil penelitian dan pembahasan sebelumnya, maka diperoleh beberapa kesimpulan sebagai berikut:

1. Hasil belajar matematika siswa kelas VII SMP Negeri 1 Sungguminasa Kabupaten Gowa yang menerapkan model pembelajaran *Connecting-Organizing-Reflecting-Extending* (CORE) yang ditinjau dari waktu belajar pada kelas eksperimen I pagi dan siang diperoleh nilai rata-rata hasil belajarnya meningkat dari 61,05 menjadi 89,925 dan dari 63,825 menjadi 80,8 setelah diberikan *posttest* dengan peningkatan sebesar 28,875 dan 16,975.
2. Hasil belajar matematika siswa kelas VII SMP Negeri 1 Sungguminasa Kabupaten Gowa yang menerapkan model pembelajaran *Reciprocal Teaching* yang ditinjau dari waktu belajar pada kelas eksperimen II pagi dan siang diperoleh nilai rata-rata hasil belajarnya meningkat dari 59,8175 menjadi 83,5 dan dari 59,75 menjadi 80 setelah diberikan *posttest* dengan peningkatan sebesar 23,6825 dan 20,25. Berdasarkan hasil yang diperoleh, hasil belajar siswa pada kelas eksperimen I mengalami peningkatan lebih tinggi dibandingkan dengan kelas eksperimen II.
3. Berdasarkan hasil penelitian yang dilakukan penulis tentang perbandingan hasil belajar matematika yang menerapkan model pembelajaran *Connecting-*

Organizing-Reflecting-Extending (CORE) dan *Reciprocal Teaching* ditinjau dari waktu belajar siswa maka penulis dapat menyimpulkan bahwa model ini memberikan dampak baik terhadap hasil belajar siswa. Hal ini didapatkan berdasarkan perhitungan uji hipotesis menggunakan Anava 2 jalur, diperoleh $F_{0(AB)} = 7,231 > F_{tabel} = 3,90$ maka terdapat perbedaan antara model pembelajaran dan waktu belajar terhadap hasil belajar siswa. Hal ini didukung oleh nilai rata-rata *posttest* yang diperoleh keempat kelas yaitu kelas eksperimen I pagi sebesar 89,925, kelas eksperimen I siang sebesar 80,8, kelas eksperimen II pagi sebesar 83,5 dan kelas eksperimen II siang sebesar 80.

B. Implikasi Penelitian

Hasil penelitian ini membawa implikasi di tingkat praktis yaitu perlunya pembelajaran matematika dilakukan dengan menerapkan *Connecting-Organizing-Reflecting-Extending* (CORE) dan *Reciprocal Teaching* pada pembelajaran yang mampu meningkatkan minat, motivasi dan hasil belajar siswa.

Implikasi secara teoritis dari hasil penelitian ini adalah perlunya dikaji lebih lanjut tentang model pembelajaran *Connecting-Organizing-Reflecting-Extending* (CORE) dan *Reciprocal Teaching* dalam meningkatkan hasil belajar siswa selama periode tertentu sehingga dapat diketahui implikasi jangka panjangnya terhadap peserta didik.

Secara metodologis, perlu adanya penelitian lebih lanjut guna menyempurnakan hasil penelitian ini sebagai pembanding atau pengembangan lebih

lanjut sehingga dihasilkan model pembelajaran yang lebih baik lagi. Hal ini berimplikasi pada peningkatan mutu pembelajaran matematika di sekolah.

C. *Saran*

1. Disarankan kepada guru matematika di VII SMP Negeri 1 Sungguminasa Kabupaten Gowa dalam pembelajaran matematika menerapkan *Connecting-Organizing-Reflecting-Extending* (CORE) pada pembelajaran karena dapat meningkatkan hasil belajar siswa.
2. Diharapkan pihak sekolah agar dapat memfasilitasi diterapkannya berbagai model pembelajaran seperti *Connecting-Organizing-Reflecting-Extending* (CORE). Sehingga guru mampu menerapkan model sesuai kondisi siswa untuk meningkatkan hasil belajarnya.
3. Diharapkan kepada para calon peneliti berikutnya agar menerapkan model pembelajaran *Connecting-Organizing-Reflecting-Extending* (CORE) pada sekolah yang berbeda waktu belajarnya.

DAFTAR PUSTAKA

- Agus, Muhammad Prayitno. “Pengaruh Waktu Pembelajaran dan Suasana Kelas Terhadap Prestasi Belajar Kimia siswa Kelas XI Semester SMA Muhammadiyah 2 Yogyakarta TP.2008/2009”. *Skripsi*. Yogyakarta : Fakultas Sains dan Teknologi, Universitas Islam Negeri Sunan Kalijaga Yogyakarta, 2009.
- Argoro, Aminat Aderonke dkk, “*Effectiveness of Reflective-Reciprocal Teaching on Pre-Service Teacher’s Achievement and Science Process Skills in Integrated Science*”, *International Journal of Education and Research* 1, no. 8, 2013.
- Al, Fadhilah Humaira. dkk,” Penerapan Model Pembelajaran Core Pada Pembelajaran Matematika Siswa Kelas X SMAN 9 Padang”. *Jurnal Pendidikan Matematika* Vol. 3 No. 1 (2014) : Part 1 h. 32
- Arikunto, Suharsimi. *Prosedur Penelitian Suatu Pendekatan Praktik*. Cet. I; Jakarta: Rineka Cipta, 2002.
- Arif, Muhammad Tiro. *Dasar-Dasar Statistika*. Edisi Ketiga; Makassar: Andira Publisher, 2008.
- A, Rifa’I dan C. T. Anni, *Psikologi Pendidikan*. Semarang: Unnes Press, 2009.
- Artasari, Yulia dkk, “Pengaruh model pembelajaran CORE terhadap kemampuan berfikir divergen siswa kelas IV mata pelajaran IPS”. Universitas Pendidikan Ganesha Jurusan PGSD.
- Astiningsih Ni Luh, dkk. “Pengaruh Model *CORE* Berbantuan Media Manipulatif Terhadap Hasil Belajar Matematika”. *Jurnal Mimbar PGSD* Vol.2 No.1 Tahun (2014).
- Cooper, Timothy dkk, “*The Effectiveness of the Method of Reciprocal Teaching*”, *Research & Scholarship* 3, no. 1, 2010
- Departemen Agama R.I. *Al-Qur’an dan Terjemahannya*. Bandung : CV Penerbit Diponegoro, 2008.

Depdiknas, *Pedoman Umum Sistem Pengujian Hasil Kegiatan Belajar*.

www.google.com. (Diakses pada tanggal 30 November 2015).

Dewi, I Dewa Ayu Sudametri. dkk, "Model *Reciprocal Teaching* (pembelajaran timbal balik) berpengaruh terhadap hasil belajar matematika siswa kelas V SD gugus Mayor metra". *Jurnal Mimbar PGSD Vol.2 No.1 Tahun* (2014).

Dwijayanti, A dan AW. Kurniasih, "Komparasi kemampuan pemecahan masalah matematika antara model PBI dan CORE materi Lingkaran". *Unnes Journal of Mathematics Education, UJME 3 (3)* (2014).

Hazin, Nur kholif Hazin. *Kamus Lengkap Bahasa Indonesia*. Cet I. Surabaya; Terbit Terang

Hasan, M Iqbal. *Pokok-Pokok Materi Statistik 2*. Cet II ; Jakarta : Bumi Aksara, 2001.

Hamalik, Oemar. *Perencanaan Pengajaran Berdasarkan Pendekatan Sistem*. Jakarta: Bumi Aksara, 2012.

Kawedar, Widiya Pakartining . "Penerapan Model Pembelajaran *Reciprocal Teaching* Untuk Meningkatkan Hasil Belajar Siswa Pada Pokok Bahasan Segitiga Siswa Kelas VII-C SMP Negeri 2 Kapanjen". *Jurnal Universitas Negeri Malang*.

Kadir. *Statistika Terapan, Konsep Contoh dan Analisis Data Dengan Program SPSS/Lisrel dalam Pendidikan*. Jakarta : PT Raja Grafindo Persada, 2015.

Kurniawati Astuti, dkk, "Efektifitas model pembelajaran *reciprocal teaching* dalam peningkatan motivasi dan hasil belajar siswa pada mata pelajaran IPS Ekonomi (Penelitian Eksperimen Pada Siswa Kelas VIII SMP N 5 Pontianak)". *Program Studi Pendidikan Ekonomi FKIP Untan 2012/2013*..

M, Ramlan. *Model-model Pembelajaran Matematika*(makassar,2014).

- Mayasari, “Efektifitas Model Pembelajaran Kooperatif Tipe CORE pada Materi Pokok Fungsi di SMA Negeri 1 Campurdarat”. Program studi pendidikan Matematika Fakultas Keguruan dan Ilmu Pendidikan 2016.
- Nasution, *Kurikulum dan Pengajaran*. Cet. II; Jakarta: PT Bumi Aksara, 1989.
- Ngh. Jaya Wicaksana, dkk, “Pengaruh Model Pembelajaran CORE (*Connecting Organizing Reflecting Extending*) Berbasis Koneksi Matematis Terhadap Hasil Belajar Matematika Siswa Kelas IV Sekolah Dasar”, e-Journal Mimbar PGSD Vol: 2 No: 1 Tahun 2014.
- Putra, Siwi Yuwana Wiwaha, “Keefektifan Pembelajaran CORE Berbantuan Cabri terhadap Motivasi dan Hasil Belajar Peserta Didik Materi Dimensi Tiga”, Fakultas Matematika dan Ilmu Pengetahuan Alam, Universitas Negeri Semarang. 2013.
- Palincsar dan Brown, A.L. “Reciprocal Teaching of Comprehension Fostering and Comprehension Monitoring Activities. *Cognition and Instruction*”. Vol.1 No.2 PP . 117 – 175,1984.
- Sariyasa, Dantes dan I Gst. Ngr. Ag. Pisca Gita, Ny. “Pengaruh Model *Reciprocal Teaching* Terhadap Pemahaman Konsep Dan Motivasi Belajar Matematika Siswa Kelas V SD”, e-Journal Program Pascasarjana Universitas Pendidikan Ganesha Program Studi Pendidikan Dasar Volume 4 Tahun 2014.
- Siregar, Syafruddin. *Statistik Terapan untuk Penelitian*. Jakarta: Grasindo, 2005
- Sudjana, Nana dan Ibrahim. *Penelitian dan Penilaian Pendidikan*. Cet II ; Bandung : Sinar Baru Algesindo, 2009.
- Sugiyono, *Metode Penelitian Pendidikan, Pendekatan Kuantitatif, Kualitatif, dan R&D* (Bandung: Alfabeta, 2013), h. 114.
- Waris, Adul. “Perbedaan Prestasi Siswa yang Belajar Matematika pada Awal Pelajaran dan Akhir Pelajaran”, *Thesis*, (Konsentrasi Magister Manajemen Pendidikan: Universitas Muslim Indonesia, 2013), h. 20.

Yuniarti, Santi. “Pengaruh model core berbasis kontekstual terhadap Kemampuan pemahaman matematik siswa”. jurnal Program Studi Pendidikan Matematika, Sekolah Tinggi Keguruan dan Ilmu Pendidikan Siliwangi Bandung 2013.



LAMPIRAN - LAMPIRAN



LAMPIRAN A



- + Kisi-kisi Instrumen
- + Lembar Validasi Instrumen
- + Soal & Pedoman *Pretest*
- + Soal & Pedoman *Posttest*



Kisi-kisi Soal *PreTest*

Sekolah : SMP Negeri 1 Sungguminasa
Semester : 2
Kelas : VII
Materi : Segi Empat dan Segitiga

Kompetensi Inti	Kompetensi Dasar	Indikator	Bentuk Instrumen			Aspek yang dinilai
			JT	BT	ITEM	
Memahami konsep segi empat dan segitiga serta menentukan ukurannya	Memahami sifat-sifat bangun datar dan menggunakannya untuk menentukan keliling dan luas	<ul style="list-style-type: none"> • Siswa dapat menghitung keliling dan luas persegi • Siswa dapat menghitung luas jajargenjang dan belah ketupat serta menghitung diagonal layang-layang • Siswa dapat menentukan lebar dari suatu persegi panjang 	Tes Tertulis	Essay	(1,2,3,4)	C1,C2
					(5)	C3

Kisi-kisi Soal *Post Test*

Sekolah : SMP Negeri 1 Sungguminasa
Semester : 2
Kelas : VII
Materi : Segi empat dan Segi tiga

Kompetensi Inti	Kompetensi Dasar	Indikator	Bentuk Instrumen			Aspek yang dinilai
			JT	BT	ITEM	
Memahami konsep segi empat dan segi tiga serta menentukan ukurannya	Memahami sifat-sifat bangun datar dan menggunakannya untuk menentukan keliling dan luas	<ul style="list-style-type: none"> Siswa dapat menghitung luas trapesium Siswa dapat menentukan alas suatu jajargenjang 	Tes Tertulis	Essay	(1,2)	C1,C2
		<ul style="list-style-type: none"> Siswa dapat menyelesaikan masalah yang berkaitan dengan menghitung keliling dan luas persegi serta persegi panjang Siwa dapat menyelesaikan masalah yang berkaitan dengan menghitung tinggi trapesium 	Tes Tertulis	Essay	(3,4,5)	C3



UNIVERSITAS ISLAM NEGERI
ALAUDDIN
M A K A S S A R

Kisi-kisi Soal *PreTest*

Sekolah : SMP Negeri 1 Sungguminasa
Semester : 2
Kelas : VII
Materi : Segi Empat dan Segitiga

Standar Kompetensi	Kompetensi Dasar	Indikator	Bentuk Instrumen			Aspek yang dinilai
			JT	BT	ITEM	
Memahami konsep segi empat dan segitiga serta menentukan ukurannya	Memahami sifat-sifat bangun datar dan menggunakannya untuk menentukan keliling dan luas	<ul style="list-style-type: none"> • Siswa dapat menghitung lebar dari sebuah persegi panjang • Siswa dapat menghitung panjang diagonal layang-layang • Siswa dapat menentukan keliling dan luas dari suatu persegi panjang dan trapesium • Siswa dapat hitunglah panjang alas dan tinggi jajargenjang • Siswa dapat menententukan panjang dan lebar suatu persegi panjang 	Tes Tertulis	Essay	(1) (2,3) (4,5) (6) (7)	C1,C2

		<ul style="list-style-type: none">• Siswa dapat menyelesaikan dan memecahkan masalah yang berkaitan dengan persegi dan persegi panjang			(8,9,10)	C3,C4
--	--	--	--	--	----------	-------



Kisi-kisi Soal *Post Test*

Sekolah : SMP Negeri 1 Sungguminasa
Semester : 2
Kelas : VII
Materi : Segi Empat dan Segitiga

Standar Kompetensi	Kompetensi Dasar	Indikator	Bentuk Instrumen			Aspek yang dinilai
			JT	BT	ITEM	
Memahami konsep segi empat dan segitiga serta menentukan ukurannya	Memahami sifat-sifat bangun datar dan menggunakannya untuk menentukan keliling dan luas	<ul style="list-style-type: none"> • Siswa dapat menentukan perbandingan dari sebuah persegi panjang • Siswa dapat menghitung panjang diagonal dan keliling layang-layang • Siswa dapat menghitung jarak dan luas dari trapesium dan belah ketupat • Siswa dapat hitunglah panjang alas dan tinggi jajargenjang • Siswa dapat menententukan panjang dan lebar suatu persegi panjang 	Tes Tertulis	Essay	(1) (2,3) (4,5) (6) (7)	C1,C2

		<ul style="list-style-type: none">• Siswa dapat menyelesaikan dan memecahkan masalah yang berkaitan dengan persegi panjang dan belah ketupat			(8,9,10)	C3,C4
--	--	--	--	--	----------	-------



LEMBAR VALIDASI
INSTRUMEN HASIL BELAJAR (*PRE TEST*)

Mata Pelajaran : Matematika
Kelas / Semester : VII / II
Nama Validator : Nursalam, S.Pd., M.Si

Definisi Operasional

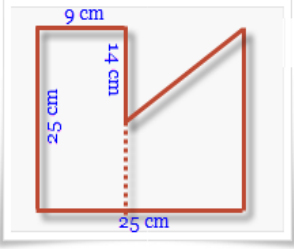
Hasil belajar siswa dalam penelitian ini adalah skor yang diperoleh siswa pada pembelajaran matematika dengan materi segi empat dan segitiga setelah menempuh *pretest*.

Model pembelajaran CORE merupakan model pembelajaran yang mendorong siswa agar lebih aktif dalam pembelajaran. Mendorong kerjasama siswa, melatih keterampilan lisan dan kecakapan mendengar, dan juga siswa diberi ruang untuk berpendapat.

Model pembelajaran *Reciprocal Teaching* merupakan model pembelajaran yang mendorong siswa untuk menganalisa dan mengembangkan nalarnya baik dari situasi atau masalah yang diberikan oleh guru, siswa juga dilatih untuk dapat meningkatkan pemahaman terhadap suatu materi dan untuk belajar mandiri, kreatif dan lebih aktif.

Petunjuk

1. Kami memohon agar Bapak / Ibu memberikan penilaian terhadap Skala Penilaian Hasil Belajar Siswa yang telah dibuat.
2. Dimohon agar Bapak / Ibu memberikan tanda cek (√) pada kolom penilaian yang sesuai dengan penilaian Bapak / Ibu.
3. Untuk penilaian umum, dimohon Bapak / Ibu melingkari angka yang sesuai dengan penilaian Bapak / Ibu.

5	 <p>Gambar di atas merupakan gabungan bangun datar yaitu persegi panjang dan trapesium. Tentukanlah luas gabungan bangun datar tersebut ?</p>										
6	<p>Panjang alas satu jajargenjang sama dengan tiga kali tingginya. Jika luas jajargenjang tersebut adalah 108 cm^2. Hitunglah panjang alas dan tinggi jajargenjang tersebut!</p>										
7	<p>Selembar kain bentuk persegi panjang memiliki ukuran perbandingan panjang dan lebar adalah $3 : 2$. Jika luas penampang kain adalah 54 m^2 tentukan panjang dan lebar kain tersebut!</p>										
8	<p>Sebuah taman berbentuk persegi. Di sekeliling taman itu ditanami pohon pinus dengan jarak antarpohon 4 m. Panjang sisi taman itu adalah 65 m. Berapakah banyak pohon pinus yang dibutuhkan?</p>										
9	<p>Lantai suatu ruangan berbentuk persegi dengan panjang sisinya 6 m. lantai tersebut akan dipasang ubin berbentuk persegi berukuran $30 \text{ cm} \times 30 \text{ cm}$. tentukan banyak ubin yang diperlukan untuk menutup lantai !</p>										
10	<p>Seorang petani mempunyai sebidang sawah berbentuk persegi panjang. Sawah itu berukuran panjang 60 m dan lebar 40 m. setiap 1 m^2 sawah membutuhkan $0,005 \text{ kg}$ pupuk. Tentukan banyaknya pupuk yang dibutuhkan petani!</p>										

Penilaian Umum

Secara umum tes hasil belajar matematika siswa ini:

- 1 : Tidak Baik, sehingga belum dapat dipakai
- 2 : Cukup Baik, dapat dipakai tetapi memerlukan banyak revisi
- 3 : Baik, dapat dipakai dengan sedikit revisi
- 4 : Sangat Baik, Sehingga dapat dipakai tanpa revisi

Saran



Januari 2016

Nursalam, S.Pd., M.Si.
NIP. 19801229 200312 1 003

LEMBAR VALIDASI
INSTRUMEN HASIL BELAJAR (*POST TEST*)

Mata Pelajaran : Matematika
Kelas / Semester : VII/ II
Nama Validator : Nursalam, S.Pd., M.Si

Definisi Operasional

Hasil belajar siswa dalam penelitian ini adalah skor yang diperoleh siswa pada pembelajaran matematika dengan materi segi empat dan segitiga setelah menempuh *posttest*.

Model pembelajaran CORE merupakan model pembelajaran yang mendorong siswa agar lebih aktif dalam pembelajaran. Mendorong kerjasama siswa, melatih keterampilan lisan dan kecakapan mendengar, dan juga siswa diberi ruang untuk berpendapat.

Model pembelajaran *Reciprocal Teaching* merupakan model pembelajaran yang mendorong siswa untuk menganalisa dan mengembangkan nalarnya baik dari situasi atau masalah yang diberikan oleh guru, siswa juga dilatih untuk dapat meningkatkan pemahaman terhadap suatu materi dan untuk belajar mandiri, kreatif dan lebih aktif.

Petunjuk

1. Kami memohon agar Bapak / Ibu memberikan penilaian terhadap Skala Penilaian Hasil Belajar Siswa yang telah dibuat.
2. Dimohon agar Bapak / Ibu memberikan tanda cek (✓) pada kolom penilaian yang sesuai dengan penilaian Bapak / Ibu.
3. Untuk penilaian umum, dimohon Bapak / Ibu melingkari angka yang sesuai dengan penilaian Bapak / Ibu.

10	Lantai suatu ruangan berbentuk persegi dengan panjang sisinya 8 m. lantai tersebut akan dipasang ubin berbentuk persegi berukuran 40 cm x 40 cm. tentukan banyak ubin yang diperlukan untuk menutup lantai !											
----	--	--	--	--	--	--	--	--	--	--	--	--

PenilaianUmum

Secara umum tes hasil belajar matematika siswa ini :

- 1 : Tidak Baik, sehingga belum dapat dipakai
- 2 : Cukup Baik, dapat dipakai tetapi memerlukan banyak revisi
- 3 : Baik, dapat dipakai dengan sedikit revisi
- 4 : Sangat Baik, Sehingga dapat dipakai tanpa revisi

Saran



UNIVERSITAS ISLAM NEGERI
ALAUDDIN
 M A K A S S A R
 Makassar, Validator
 Januari 2016

Nursalam, S.Pd., M.Si.
NIP. 19801229 200312 1 003

PEDOMAN PENSKORAN POST TEST

No	Kunci Jawaban	Skor	Jumlah
1.	<p>Diketahui :</p> <p>Keliling persegi ABCD = persegi panjang PQRS adalah 32 cm</p> <p>Panjang persegi panjang PQRS = 3 kali lebarnya</p> <p>Ditanyakan : Panjang dan lebar persegi panjang PQRS ?</p> <p>Penyelesaian :</p> <p>Misalkan panjang persegi panjang PQRS = p, dan lebarnya = l.</p> <p>maka $p = 3l$</p> $K = 2(P + l)$ $32 = 2(3l + l)$ $32 = 6l + 2l$ $32 = 8l$ $l = 32/8$ $l = 4$ <p>$P = 3l$ maka $P = 3 \times 4 = 12$</p> <p>Jadi, panjang dan lebar persegi panjang PQRS adalah 12 cm dan 4 cm.</p>	<p>2</p> <p>1</p> <p>1</p> <p>2</p> <p>7</p> <p>2</p> <p>1</p>	<p>16</p>
2	<p>Diketahui : Lantai berbentuk persegi dengan panjang sisi = 8 m</p> <p>Lantai akan dipasang ubin persegi berukuran = 40 cm x 40 cm</p> <p>Ditanyakan : Banyak ubin untuk menutup lantai?</p> <p>Jawab:</p> <p>Luas lantai (LL) = $8 \times 8 = 64 \text{ m}^2 = 640000 \text{ cm}^2$</p> <p>Luas ubin (LU) = $40 \text{ cm} \times 40 \text{ cm} = 1600 \text{ cm}^2$</p> <p>Banyak ubin = $\frac{LL}{LU} = \frac{640000}{1600} = 400$ ubin</p> <p>Jadi, banyak ubin yang dibutuhkan untuk menutup lantai adalah 400 ubin.</p>	<p>2</p> <p>1</p> <p>4</p> <p>3</p> <p>1</p>	<p>11</p>
3	<p>Luas bangun tersebut dapat dicari dengan cara membagi kedua bangun tersebut menjadi 2 buah bangun yaitu bangun belah ketupat dan trapesium.</p> <p>a. Diketahui :</p> <p>Panjang $d_1 = 2 \times 18 = 36 \text{ cm}$</p> <p>Panjang $d_2 = 2 \times 14 = 28 \text{ cm}$</p> <p>Ditanyakan :</p> <p>Luas belah ketupat ?</p> <p>Penyelesaian :</p> <p>Luas belah ketupat = $\frac{1}{2} \times d_1 \times d_2$</p> $= \frac{1}{2} \times 36 \times 28$ $= \frac{1}{2} \times 1.008$	<p>2</p> <p>1</p> <p>2</p> <p>5</p>	

	<p style="text-align: right;">$= 504 \text{ cm}^2$</p> <p>b. Diketahui :</p> <p style="padding-left: 20px;">Tinggi trapesium = 18 cm</p> <p style="padding-left: 20px;">Panjang a = 14 cm</p> <p style="padding-left: 40px;">b = 28 cm</p> <p>Ditanyakan :</p> <p style="padding-left: 20px;">Luas trapesium ?</p> <p>Penyelesaian :</p> <p>Luas trapesium $= (a + b) \times t/2$</p> <p style="padding-left: 40px;">$= (14 + 28) \times 18/2$</p> <p style="padding-left: 40px;">$= 42 \times 18/2$</p> <p style="padding-left: 40px;">$= 756/2$</p> <p style="padding-left: 40px;">$= 378 \text{ cm}^2$</p> <p>Jadi, luas gabungan bangun datar tersebut adalah $504 + 378 = 882 \text{ cm}^2$</p>	<p style="text-align: center;">2</p> <p style="text-align: center;">1</p> <p style="text-align: center;">2</p> <p style="text-align: center;">6</p> <p style="text-align: center;">3</p>	24
4	<p>Diketahui : panjang AC = 24 cm</p> <p style="padding-left: 40px;">BC = 20 cm</p> <p style="padding-left: 40px;">Luas ABCD = 300 cm^2</p> <p>Ditanyakan : Panjang AD dan keliling layang-layang ABCD ?</p> <p>Penyelesaian :</p> <p>Untuk mencari panjang AD terlebih dahulu cari panjang BD</p> <p style="padding-left: 20px;">$L = \frac{1}{2} \times d_1 \times d_2$</p> <p style="padding-left: 20px;">$L = \frac{1}{2} \times BD \times AC$</p> <p style="padding-left: 20px;">$300 \text{ cm}^2 = \frac{1}{2} \times BD \times 24 \text{ cm}$</p> <p style="padding-left: 20px;">$BD = 300 \text{ cm}^2 / 12 \text{ cm}$</p> <p style="padding-left: 20px;">$BD = 25 \text{ cm}$</p> <p>Kemudian untuk panjang BO di dapatkan dengan menggunakan rumus teorema Pythagoras yaitu:</p> <p style="padding-left: 20px;">$BO = \sqrt{BC^2 - CO^2}$</p> <p style="padding-left: 20px;">$BO = \sqrt{20^2 - 12^2}$</p> <p style="padding-left: 20px;">$BO = \sqrt{400 - 144}$</p> <p style="padding-left: 20px;">$BO = \sqrt{256}$</p> <p style="padding-left: 20px;">$BO = 16 \text{ cm}$</p> <p>Selanjutnya untuk panjang DO adalah:</p> <p style="padding-left: 20px;">$DO = BD - BO$</p> <p style="padding-left: 20px;">$DO = 25 \text{ cm} - 16 \text{ cm}$</p> <p style="padding-left: 20px;">$DO = 9 \text{ cm}$</p> <p>Dengan menggunakan rumus Phytagoras panjang AD adalah:</p> <p style="padding-left: 20px;">$AD = \sqrt{AO^2 + DO^2}$</p> <p style="padding-left: 20px;">$AD = \sqrt{12^2 + 9^2}$</p> <p style="padding-left: 20px;">$AD = \sqrt{144 + 81}$</p>	<p style="text-align: center;">2</p> <p style="text-align: center;">1</p> <p style="text-align: center;">2</p> <p style="text-align: center;">6</p> <p style="text-align: center;">5</p> <p style="text-align: center;">3</p> <p style="text-align: center;">5</p>	31

	$AD = \sqrt{(225)}$ $AD = 15 \text{ cm}$ <p>Keliling bangun layang-layang ABCD adalah :</p> $K = 2 (AD+BC)$ $= 2 (15 \text{ cm} + 20 \text{ cm})$ $= 2 (35 \text{ cm})$ $= 70 \text{ cm}$ <p>Jadi, panjang AD adalah 15 cm dan keliling layang-layang ABCD adalah 70 cm.</p>	2 4 1	
5	<p>Diketahui :</p> $P = 24 \text{ m}$ $l = 15 \text{ m}$ $d_1 = 9 \text{ m}$ $d_2 = 12 \text{ m}$ <p>Ditanyakan :</p> <p>Luas tanah yang akan ditanami pohon pisang ?</p> <p>Penyelesaian :</p> $L_{\text{tanah}} = p \times l$ $= 24 \times 15$ $= 360 \text{ m}^2$ $L_{\text{belah ketupat}} = \frac{1}{2} \times d_1 \times d_2$ $= \frac{1}{2} \times 9 \times 12$ $= \frac{1}{2} \times 108$ $= 54 \text{ m}^2$ <p>untuk mengetahui luas tanah yang akan ditanami pohon maka :</p> $L_{\text{tanah keseluruhan}} - L_{\text{belah ketupat}} = 360 - 54$ $= 306 \text{ m}^2$ <p>Jadi, luas tanah yang akan ditanami pohon pisang adalah 306 m²</p>	2 1 2 4 2 5 3 1	18
	TOTAL		100

PEDOMAN PENSKORAN PRE TEST

No	Kunci Jawaban	Skor	Jumlah
1.	<p>Dik : $L = 84 \text{ cm}^2$ $P = 14 \text{ cm}$</p> <p>Dit : lebar labtop dalam satuan deka meter ?</p> <p>Penyelesaian :</p> $L = P \times l$ $84 = 14 \times l$ $l = 84/14$ $l = 6 \text{ cm}$ <p>lebar labtop yang didapat adalah 6 cm kemudian diubah kedalam satuan deka meter maka hasil yang didapatkan adalah 0,2 dam.</p> <p>Jadi, lebar labtop dalam satuan deka meter adalah 0,2 dam</p>	<p>3</p> <p>2</p> <p>2</p> <p>6</p> <p>3</p> <p>1</p>	<p>17</p>
2	<p>Diketahui :</p> <p>Luas layang-layang (L) = 72 cm^2 Panjang diagonal 1 layang-layang (d_1) = 9 cm</p> <p>Ditanya :</p> <p>Panjang diagonal 2 layang- layang (d_2)....?</p> <p>Jawab :</p> $L = \frac{1}{2} \times d_1 \times d_2$ $72 = \frac{1}{2} \times 9 \times d_2$ $144 = 9 \times d_2$ $d_2 = \frac{144}{9}$ $d_2 = 16 \text{ cm}$ <p>Jadi, Panjang diagonal 2 layang- layang (d_2) adalah 16 cm</p>	<p>3</p> <p>2</p> <p>2</p> <p>8</p> <p>1</p>	<p>16</p>
3	<p>Luas bangun tersebut dapat dicari dengan cara membagi kedua bangun tersebut menjadi 2 buah bangun yaitu bangun persegi panjang dan trapesium</p> <p>a. Diketahui :</p> <p>Panjang = 25 cm Lebar = 9 cm</p> <p>Ditanyakan :</p> <p>Luas persegi panjang ?</p> <p>Penyelesaian :</p> $\text{Luas} = p \times l$ $= 25 \times 9$	<p>3</p> <p>2</p> <p>2</p> <p>5</p>	

	$= 225 \text{ cm}^2$ <p>b. Diketahui :</p> <p>Tinggi trapesium = $25 \text{ cm} - 9 \text{ cm} = 16 \text{ cm}$</p> <p>Panjang a = $25 \text{ cm} - 14 \text{ cm} = 11 \text{ cm}$</p> <p>Ditanyakan :</p> <p>Luas trapesium ?</p> <p>Penyelesaian :</p> $\begin{aligned} \text{Luas} &= (a+b) \times t/2 \\ &= (11 + 25) \times 16/2 \\ &= 36 \times 16/2 \\ &= 576/2 \\ &= 288 \text{ cm}^2 \end{aligned}$ <p>Jadi, luas gabungan bangun datar tersebut adalah $225 + 288 = 513 \text{ cm}^2$</p>	<p>3</p> <p>2</p> <p>2</p> <p>7</p> <p>3</p>	29
4	<p>Diketahui :</p> <p>Alas jajargenjang = 3 kali tingginya</p> <p>Luas jajargenjang = 108 cm^2</p> <p>Ditanya :</p> <p>Panjang alas dan tinggi jajargenjang ...?</p> <p>Jawab :</p> <p>Misalkan alas jajargenjang = a, dan tingginya = t</p> <p>Maka $a = 3t$</p> $L = a \times t$ $125 = 5t \times t$ $125 = 5t^2$ $t^2 = \frac{125}{5}$ $t^2 = 25$ $t = \sqrt{25}$ $t = 5$ <p>$a = 3t$ maka $a = 3 \times 5 = 15$</p> <p>jadi, panjang alas jajargenjang adalah 25 cm dan tingginya = 5 cm</p>	<p>3</p> <p>2</p> <p>2</p> <p>2</p> <p>9</p> <p>3</p> <p>1</p>	22
5	<p>Diketahui : Panjang sisi taman = 65 m</p> <p>Jarak antar pohon = 4 m</p> <p>Ditanyakan : Banyak pohon pinus yang dibutuhkan?</p> <p>Jawab:</p> <p>Keliling taman yang berbentuk persegi tersebut adalah</p>	<p>3</p> <p>2</p>	16

K = 4 s	2	
K = 4 x 65 m		
K = 260 m	5	
Karena tiap 4 m ditanami pohon maka banyak pohon yang diperlukan adalah		
Banyak pohon = $260 \text{ m} / 4 \text{ m}$	3	
Banyak pohon = 65		
Jadi, banyak pohon pinus yang dibutuhkan adalah 65 buah pohon.	1	
TOTAL		100




PEDOMAN PENSKORAN PRE TEST

No	Kunci Jawaban	Skor	Jumlah
1.	<p>Dik : $L = 84 \text{ cm}^2$ $P = 14 \text{ cm}$</p> <p>Dit : lebar labtop dalam satuan deka meter ?</p> <p>Penyelesaian :</p> $L = P \times l$ $84 = 14 \times l$ $l = 84/14$ $l = 6 \text{ cm}$ <p>lebar labtop yang didapat adalah 6 cm kemudian diubah kedalam satuan deka meter maka hasil yang didapatkan adalah 0,2 dam.</p> <p>Jadi, lebar labtop dalam satuan deka meter adalah 0,2 dam</p>	<p>1</p> <p>1</p> <p>4</p> <p>1</p> <p>1</p>	<p>8</p>
2	<p>Diketahui : Luas layang-layang = 192 cm^2 Perbandingan $d_1 : d_2 = 2 : 3$</p> <p>Ditanyakan : Panjang d_1 dan d_2 ?</p> <p>Penyelesaian :</p> $L = \frac{1}{2} \times d_1 \times d_2$ $192 \text{ cm}^2 = \frac{1}{2} \times d_1 \times d_2$ $384 \text{ cm}^2 = d_1 \times d_2$ <p>d_1 dan d_2 dapat dicari dengan konsep perbandingan dimana $d_1 : d_2 = 2 : 3$, misalkan: $d_1 = 2x$ dan $d_2 = 3x$, dengan memasukan ke rumus luas sebelumnya sehingga di dapat:</p> $384 \text{ cm}^2 = d_1 \times d_2$ $384 \text{ cm}^2 = 2x \times 3x$ $384 \text{ cm}^2 = 6x^2$ $x^2 = 384 \text{ cm}^2 / 6$ $x^2 = 64 \text{ cm}^2$ $x = \sqrt{64 \text{ cm}^2}$ $x = 8 \text{ cm}$ <p>Sehingga, panjang d_1 dan d_2 adalah :</p> $d_1 = 2x = 2 \times 8 \text{ cm} = 16 \text{ cm}$ $d_2 = 3x = 3 \times 8 \text{ cm} = 24 \text{ cm}$ <p>Jadi, panjang d_1 dan d_2 adalah 16 cm dan 24 cm</p>	<p>1</p> <p>1</p> <p>4</p> <p>5</p> <p>2</p> <p>1</p>	<p>14</p>
3	<p>Diketahui : Panjang PR = 16 cm QS = $(x + 3) \text{ cm}$ Luas PQRS = 112 cm^2</p>	<p>2</p>	

	<p>Ditanyakan : Panjang QS ?</p> <p>Penyelesaian :</p> $L = \frac{1}{2} \times PR \times QS$ $112 \text{ cm}^2 = \frac{1}{2} \times 16 \text{ cm} \times (x + 3) \text{ cm}$ $112 = 8x + 24$ $8x = 88$ $x = 11$ <p>Masukan nilai x ke persamaan QS = (x + 3) cm, maka panjang QS adalah:</p> $QS = (x + 3) \text{ cm}$ $QS = (11 + 3) \text{ cm}$ $QS = 14 \text{ cm}$ <p>Jadi panjang QS adalah 14 cm.</p>	1 4 2 1	10
4	<p>Diketahui : Perbandingan panjang sisi sejajar pada sebuah trapesium sama kaki adalah 3:5</p> <p>Panjang kaki trapesium = 19 cm tinggi = 12 cm luasnya = 144 cm</p> <p>Ditanya: keliling trapesium tersebut ?</p> <p>Jawab:</p> <p>Misal panjang sisi sejajar adalah 3x dan 5x, maka</p> <p>Luas trapesium = $\frac{1}{2} \times (\text{jumlah sisi sejajar}) \times t$</p> $144 = \frac{1}{2} \times (3x + 5x) \times 12$ $144 = 48x$ $3 = x$ <p>Sehingga panjang sisi sejajar adalah</p> $AB = 3x$ $= 3(3)$ $= 9 \text{ cm}$ $CD = 5x$ $= 5(3)$ $= 15 \text{ cm}$ <p>Keliling trapesium = AB + CD + AC + BD</p> $= 9 \text{ cm} + 15 \text{ cm} + 19 \text{ cm} + 19 \text{ cm}$ $= 62 \text{ cm}$ <p>Jadi kelilingnya adalah 62 cm</p>	2 1 4 2 1	12
5	<p>Luas bangun tersebut dapat dicari dengan cara membagi kedua bangun tersebut menjadi 2 buah bangun yaitu bangun persegi panjang dan trapesium</p> <p>a. Diketahui :</p> <p>Panjang = 25 cm</p>	2	

	<p>Lebar = 9 cm</p> <p>Ditanyakan : Luas persegi panjang ?</p> <p>Penyelesaian : Luas = $p \times l$ = 25×9 = 225 cm^2</p> <p>b. Diketahui : Tinggi trapesium = $25 \text{ cm} - 9 \text{ cm} = 16 \text{ cm}$ Panjang a = $25 \text{ cm} - 14 \text{ cm} = 11 \text{ cm}$</p> <p>Ditanyakan : Luas trapesium ?</p> <p>Penyelesaian : Luas = $(a+b) \times t/2$ = $(11 + 25) \times 16/2$ = $36 \times 16/2$ = $576/2$ = 288 cm^2</p> <p>Jadi, luas gabungan bangun datar tersebut adalah $225 + 288 = 513 \text{ cm}^2$</p>	<p>1</p> <p>4</p> <p>2</p> <p>1</p> <p>4</p> <p>1</p>	<p>15</p>
<p>6</p>	<p>Diketahui : Alas jajargenjang = 3 kali tingginya Luas jajargenjang = 108 cm^2</p> <p>Ditanya : Panjang alas dan tinggi jajargenjang ...?</p> <p>Jawab : Misalkan alas jajargenjang = a, dan tingginya = t Maka $a = 3t$ $L = a \times t$ $125 = 5t \times t$ $125 = 5t^2$ $t^2 = \frac{125}{5}$ $t^2 = 25$ $t = \sqrt{25}$ $t = 5$ a = 3t maka a = $3 \times 5 = 15$</p>	<p>2</p> <p>1</p> <p>5</p>	<p>9</p>

	jadi, panjang alas jajargenjang adalah 25 cm dan tingginya = 5 cm	1	
7	<p>Misalkan panjangnya adalah $3x$ dan lebarnya adalah $2x$</p>  <p>Luas = p x l $54 = (3x)(2x)$ $54 = 6x^2$ $x^2 = 54/6$ $x^2 = 9$ $x = \sqrt{9}$ $x = 3$ Sehingga panjang = $3x = 3(3) = 9$ meter lebar = $2x = 2(3) = 6$ meter Jadi, panjang dari kain adalah 9 m dan lebarnya 6 m</p>	2 4 2 1	9
8	<p>Diketahui : Panjang sisi taman = 65 m Jarak antar pohon = 4 m Ditanyakan : Banyak pohon pinus yang dibutuhkan? Jawab: Keliling taman yang berbentuk persegi tersebut adalah $K = 4s$ $K = 4 \times 65 \text{ m}$ $K = 260 \text{ m}$ Karena tiap 4 m ditanami pohon maka banyak pohon yang diperlukan adalah Banyak pohon = $260 \text{ m} / 4 \text{ m}$ Banyak pohon = 65 Jadi, banyak pohon pinus yang dibutuhkan adalah 65 buah pohon.</p>	2 1 3 2 1	9
9	<p>Diketahui : Lantai berbentuk persegi dengan panjang sisi = 6 m Lantai akan dipasang ubin persgi berukuran = 30 cm x 30 cm Ditanyakan : Banyak ubin untuk menutup lantai? Jawab: Luas lantai (LL) = $6 \times 6 = 36 \text{ m}^2 = 360000 \text{ cm}^2$ Luas ubin (LU) = $30 \text{ cm} \times 30 \text{ cm} = 900 \text{ cm}^2$ Banyak ubin = $\frac{LL}{LU} = \frac{360000}{900} = 400$ ubin</p>	2 1 4	8

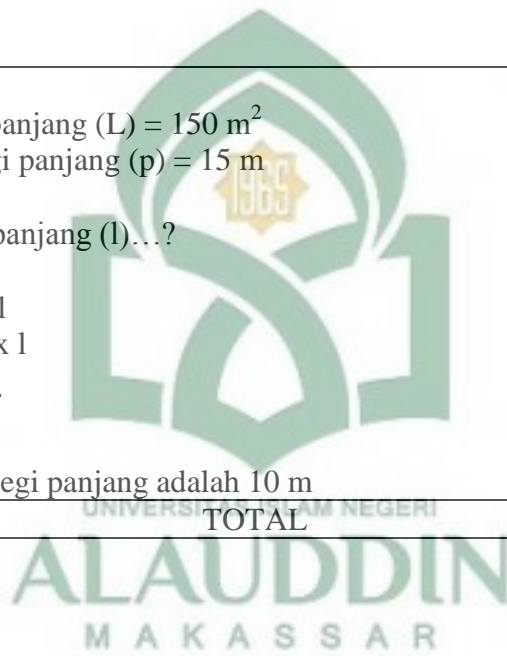
	Jadi, banyak ubin yang dibutuhkan untuk menutup lantai adalah 400 ubin.	1	
10	Diketahui : sawah berukuran panjang 60 m dan lebar 40 m Tiap 1 m ² sawah membutuhkan 0,005 kg Ditanyakan : Banyak pupuk yang dibutuhkan petani? Jawab: Luas sawah = 60 x 40 = 2400 Setiap 1 m ² sawah membutuhkn pupuk 0,005 kg Maka untuk 2400 m ² membutuhkan 2400 x 0,005 = 12 kg pupuk Jadi, banyaknya pupuk yang dibutuhkan adalah 12 kg.	1 1 3 1	6
	TOTAL		100



PEDOMAN PENSKORAN PRE TEST

No	Kunci Jawaban	Skor	Jumlah
1.	<p>Diketahui : Panjang sisi persegi (s) = 5 cm Ditanya : Keliling (K) dan luas (L) persegi? Jawab : $K = 4s$ $= 4 \cdot 5$ $= 20$ Jadi, keliling persegi adalah 20 cm $L = S^2$ $= 5^2$ $= 25$ Jadi, luas persegi adalah 25 cm²</p>	<p>5 15 15</p>	<p>35</p>
2	<p>Diketahui : Alas jajargenjang (a) = 14 cm Tinggi jajargenjang (t) = 9 cm Ditanya : Luas jajargenjang (L).....? Jawab : $L = a \times l$ $= 14 \times 9$ $= 126$ Jadi, luas jajargenjang adalah 126 cm²</p>	<p>5 10</p>	<p>15</p>
3	<p>Diketahui : Panjang diagonal 1 belah ketupat (d₁) = 24 cm Panjang diagonal 2 belah ketupat (d₂) = 15 cm Ditanya : Luas belah ketupat (L).....? Jawab : $L = \frac{1}{2} \times d_1 \times d_2$ $= \frac{1}{2} \times 24 \text{ cm} \times 15 \text{ cm}$ $= 180 \text{ cm}^2$ Jadi, luas belah ketupat adalah 180 cm²</p>	<p>5 10</p>	<p>15</p>

4	<p>Diketahui :</p> <p>Luas layang-layang (L) = 72 cm²</p> <p>Panjang diagonal 1 layang-layang (d₁) = 9 cm</p> <p>Ditanya :</p> <p>Panjang diagonal 2 layang- layang (d₂)....?</p> <p>Jawab :</p> $L = \frac{1}{2} \times d_1 \times d_2$ $72 = \frac{1}{2} \times 9 \times d_2$ $144 = 9 \times d_2$ $d_2 = \frac{144}{9}$ $d_2 = 16 \text{ cm}$ <p>Jadi, Panjang diagonal 2 layang- layang (d₂) adalah 16 cm</p>	5	15
5	<p>Diketahui :</p> <p>Luas persegi panjang (L) = 150 m²</p> <p>Panjang persegi panjang (p) = 15 m</p> <p>Ditanya :</p> <p>Lebar persegi panjang (l)...?</p> <p>Jawab :</p> $L = p \times l$ $150 = 15 \times l$ $l = \frac{150}{15}$ $= 10$ <p>Jadi, lebar persegi panjang adalah 10 m</p>	5	20
TOTAL			100



PEDOMAN PENSKORAN *POST TEST*

No	Kunci Jawaban	Skor	Jumlah
1.	<p>Dik : Panjang meja = 120 cm Lebar meja = 80 cm Panjang buku = 25 cm Lebar buku = 20 cm Dik : perbandingan keliling buku tulis dan permukaan meja ? Penyelesaian :</p> $K_{\text{meja}} = 2 (P + L)$ $= 2 (120 + 80)$ $= 240 + 160$ $= 400 \text{ cm}$ $K_{\text{buku}} = 2 (P + L)$ $= 2 (25 + 20)$ $= 50 + 40$ $= 90 \text{ cm}$ $K_{\text{buku}} : K_{\text{meja}}$ $90 \text{ cm} : 400 \text{ cm}$ <p>Jadi, perbandingan keliling buku tulis dan permukaan meja adalah 90 : 400</p>	<p>1 1 4 4 1</p>	<p align="center">11</p>
2	<p>Diketahui : Luas layang-layang = 144 cm^2 Panjang $d_1 = 24 \text{ cm}$ Ditanyakan : Panjang diagonal yang lainnya ? Penyelesaian :</p> $L = \frac{1}{2} \times d_1 \times d_2$ $144 = \frac{1}{2} \times 24 \times d_2$ $144 = \frac{24 \times d_2}{2}$ $288 = 24 \times d_2$ $d_2 = \frac{288}{24}$ $d_2 = 12$ <p>Jadi, panjang diagonal layang-layang yang lainnya adalah 12 cm</p>	<p>1 1 4 1</p>	<p align="center">7</p>
3	<p>Diketahui : panjang AC = 24 cm BC = 20 cm Luas ABCD = 300 cm^2 Ditanyakan : Panjang AD dan keliling layang-layang ABCD ? Penyelesaian :</p> <p>Untuk mencari panjang AD terlebih dahulu cari panjang BD</p> $L = \frac{1}{2} \times d_1 \times d_2$ $L = \frac{1}{2} \times BD \times AC$	<p>1 1</p>	

	$300 \text{ cm}^2 = \frac{1}{2} \times BD \times 24 \text{ cm}$ $BD = 300 \text{ cm}^2 / 12 \text{ cm}$ $BD = 25 \text{ cm}$ Kemudian untuk panjang BO di dapatkan dengan menggunakan rumus teorema Pythagoras yaitu: $BO = \sqrt{(BC^2 - CO^2)}$ $BO = \sqrt{(20^2 - 12^2)}$ $BO = \sqrt{(400 - 144)}$ $BO = \sqrt{(256)}$ $BO = 16 \text{ cm}$ Selanjutnya untuk panjang DO adalah: $DO = BD - BO$ $DO = 25 \text{ cm} - 16 \text{ cm}$ $DO = 9 \text{ cm}$ Dengan menggunakan rumus Pythagoras panjang AD adalah: $AD = \sqrt{(AO^2 + DO^2)}$ $AD = \sqrt{(12^2 + 9^2)}$ $AD = \sqrt{(144 + 81)}$ $AD = \sqrt{(225)}$ $AD = 15 \text{ cm}$ Keliling bangun layang-layang ABCD adalah : $K = 2 (AD+BC)$ $= 2 (15 \text{ cm} + 20 \text{ cm})$ $= 2 (35 \text{ cm})$ $= 70 \text{ cm}$ Jadi, panjang AD adalah 15 cm dan keliling layang-layang ABCD adalah 70 cm.	4		
		3		
		2	20	
		3		
		4		
		1		
4	Diketahui : $AB = 150 \text{ m}$ $BC = 130 \text{ m}$ $DC = 250 \text{ m}$ Alif mengelilingi 10 kali lapangan Ditanya: berapakah jarak yang ditempuh Alif ? Jawab: Keliling lapangan = $BC = AD = 130 \text{ m}$ $K = AB + BC + CD + AD$ $= 150 \text{ m} + 130 \text{ m} + 250 \text{ m} + 130 \text{ m}$ $= 660 \text{ m}$ Jarak yang ditempuh = 10 x keliling lapangan $= 10 \times 660$ $= 6600 \text{ m}$	1		
		1		
		4		
		2	9	

	Jadi jarak yang ditempuh adalah 6600 m	1	
5	<p>Luas bangun tersebut dapat dicari dengan cara membagi kedua bangun tersebut menjadi 2 buah bangun yaitu bangun belah ketupat dan trapesium.</p> <p>a. Diketahui :</p> <p>Panjang $d_1 = 2 \times 18 = 36$ cm</p> <p>Panjang $d_2 = 2 \times 14 = 28$ cm</p> <p>Ditanyakan :</p> <p>Luas belah ketupat ?</p> <p>Penyelesaian :</p> $\begin{aligned} \text{Luas belah ketupat} &= \frac{1}{2} \times d_1 \times d_2 \\ &= \frac{1}{2} \times 36 \times 28 \\ &= \frac{1}{2} \times 1.008 \\ &= 504 \text{ cm}^2 \end{aligned}$ <p>b. Diketahui :</p> <p>Tinggi trapesium = 18 cm</p> <p>Panjang a = 14 cm</p> <p>b = 28 cm</p> <p>Ditanyakan :</p> <p>Luas trapesium ?</p> <p>Penyelesaian :</p> $\begin{aligned} \text{Luas trapesium} &= (a + b) \times t/2 \\ &= (14 + 28) \times 18/2 \\ &= 42 \times 18/2 \\ &= 756/2 \\ &= 378 \text{ cm}^2 \end{aligned}$ <p>Jadi, luas gabungan bangun datar tersebut adalah $504 + 378 = 882 \text{ cm}^2$</p>	<p>1</p> <p>1</p> <p>4</p> <p>1</p> <p>1</p> <p>4</p> <p>1</p>	9
6	<p>Diketahui :</p> <p>Luas jajargenjang = 250 cm^2</p> <p>Alas jajargenjang = $5x$</p> <p>Tinggi jajargenjang = $2x$</p> <p>Ditanyakan : panjang alas dan tinggi jajargenjang?</p> <p>Penyelesaian :</p> <p>Mencari nilai x dengan menggunakan rumus luas jajargenjang</p> $\begin{aligned} L &= a \times t \\ 250 &= 5x \times 2x \\ 250 &= 10x^2 \\ x^2 &= 250/10 \\ x^2 &= 25 \end{aligned}$	<p>1</p> <p>1</p>	12

	$x = \sqrt{25}$ $x = 5 \text{ cm}$ <p>Mencari panjang dan tinggi dengan mensubstitusikan nilai $x = 5 \text{ cm}$</p> <p>Panjang alas = $5x$ $= 5 \times 5$ $= 25 \text{ cm}$</p> <p>Tinggi = $2x$ $= 2 \times 5$ $= 10 \text{ cm}$</p> <p>Jadi, panjang alas jajargenjang adalah 25 cm dan tinggi jajargenjang adalah 10 cm</p>	5	
		4	
		1	
7	<p>Diketahui :</p> <p>Keliling persegi ABCD = persegi panjang PQRS adalah 32 cm</p> <p>Panjang persegi panjang PQRS = 3 kali lebarnya</p> <p>Ditanyakan : Panjang dan lebar persegi panjang PQRS ?</p> <p>Penyelesaian :</p> <p>Misalkan panjang persegi panjang PQRS = p, dan lebarnya = l. maka $p = 3l$</p> $K = 2(p + l)$ $32 = 2(3l + l)$ $32 = 6l + 2l$ $32 = 8l$ $l = 32/8$ $l = 4$ <p>$p = 3l$ maka $p = 3 \times 4 = 12$</p> <p>Jadi, panjang dan lebar persegi panjang PQRS adalah 12 cm dan 4 cm.</p>	1	
		1	
		4	7
		1	
8	<p>Diketahui :</p> $P = 24 \text{ m}$ $l = 15 \text{ m}$ $d_1 = 9 \text{ m}$ $d_2 = 12 \text{ m}$ <p>Ditanyakan :</p> <p>Luas tanah yang akan ditanami pohon pisang ?</p> <p>Penyelesaian :</p> $L_{\text{tanah}} = p \times l$ $= 24 \times 15$ $= 360 \text{ m}^2$ $L_{\text{belah ketupat}} = \frac{1}{2} \times d_1 \times d_2$ $= \frac{1}{2} \times 9 \times 12$ $= \frac{1}{2} \times 108$ $= 54 \text{ m}^2$	1	
		1	
		3	11
		3	

	<p>untuk mengetahui luas tanah yang akan ditanami pohon maka :</p> $L_{\text{tanah keseluruhan}} - L_{\text{belah ketupat}} = 360 - 54 = 306 \text{ m}^2$ <p>Jadi, luas tanah yang akan ditanami pohon pisang adalah 306 m^2</p>	2 1	
9	<p>Diketahui :</p> <p>Panjang halaman = 30 m Lebar halaman = 20 m Biaya per meter = Rp50.000,00</p> <p>Ditanyakan : Tentukan besar biaya yang diperlukan untuk membuat pagar ? Penyelesaian : Pembuatan pagar di sekeliling halaman rumah berbentuk persegi panjang sama dengan menentukan keliling halaman rumah.</p> $K = 2 \times (p + l)$ $K = 2 \times (30 + 20)$ $K = 2 \times 50$ $K = 100 \text{ m}$ <p>Biaya = $100 \times \text{Rp}50.000,00$ Biaya = Rp5.000.000,00</p> <p>Jadi, biaya untuk pembuatan pagar tersebut Rp5.000.000,00</p>	1 1 4 1	7
10	<p>Diketahui : Lantai berbentuk persegi dengan panjang sisi = 8 m Lantai akan dipasang ubin persegi berukuran = 40 cm x 40 cm Ditanyakan : Banyak ubin untuk menutup lantai? Jawab: Luas lantai (LL) = $8 \times 8 = 64 \text{ m}^2 = 640000 \text{ cm}^2$ Luas ubin (LU) = $40 \text{ cm} \times 40 \text{ cm} = 1600 \text{ cm}^2$ Banyak ubin = $\frac{LL}{LU} = \frac{640000}{1600} = 400$ ubin Jadi, banyak ubin yang dibutuhkan untuk menutup lantai adalah 400 ubin.</p>	1 1 4 1	7
	TOTAL		100

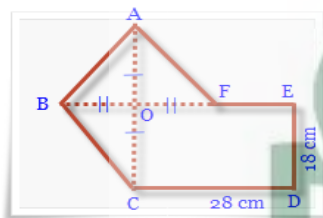
Mata pelajaran : Matematika
Materi pelajaran : Segi empat dan segitiga
Waktu : 90 menit

Petunjuk :

Tulislah nama dan kelas pada kertas jawaban!

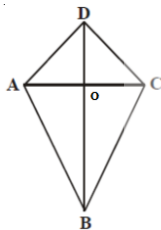
Kerjakanlah pertanyaan-pertanyaan dibawah dengan benar!

1. Keliling persegi ABCD sama dengan keliling persegi panjang PQRS. Jika persegi ABCD mempunyai keliling 32 cm, sedangkan panjang persegi panjang PQRS adalah 3 kali lebarnya. Berapakah panjang dan lebar persegi panjang PQRS ?
2. Lantai suatu ruangan berbentuk persegi dengan panjang sisinya 8 m. lantai tersebut akan dipasang ubin berbentuk persegi berukuran 40 cm x 40 cm. tentukan banyak ubin yang diperlukan untuk menutup lantai !
- 3.



Gambar di samping merupakan gabungan bangun datar ABCDEF yaitu belah ketupat dan trapesium. Tentukanlah luas gabungan bangun datar tersebut ?

4.



Jika panjang $AC = 24$ cm, panjang $BC = 20$ cm dan luas $ABCD = 300$ cm², maka tentukanlah panjang AD dan keliling layang-layang $ABCD$?

UNIVERSITAS ISLAM NEGERI
ALAUDDIN
M A K A S S A R

5. Seorang petani mempunyai sebidang tanah berukuran panjang 24 m dan lebar 15 m. Tanah tersebut akan dibuat sebuah kolam berbentuk belah ketupat dengan panjang diagonal-diagonalnya berturut-turut 9 m dan 12 m, sedangkan sisanya akan ditanami pohon pisang. Berapakah luas tanah yang ditanami pohon pisang ?

Selamat Bekerja

Mata pelajaran : Matematika

Materi pelajaran : Segi empat dan segitiga

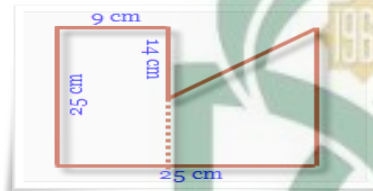
Waktu : 120 menit

Petunjuk :

Tulislah nama dan kelas pada kertas jawaban!

Kerjakanlah pertanyaan-pertanyaan dibawah dengan benar!

1. Sebuah labtop berbentuk persegi panjang memiliki luas 84 cm^2 dengan panjang 14 cm . hitunglah lebar labtop tersebut dalam satuan deka meter!
2. Luas suatu layang-layang adalah 72 cm^2 , jika panjang salah satu diagonalnya 9 cm . Berapakah panjang diagonal yang lainnya ?
- 3.



Gambar di atas merupakan gabungan bangun datar yaitu persegi panjang dan trapesium. Tentukanlah luas gabungan bangun datar tersebut ?

4. Panjang alas satu jajargenjang sama dengan tiga kali tingginya. Jika luas jajargenjang tersebut adalah 108 cm^2 . Hitunglah panjang alas dan tinggi jajargenjang tersebut!
5. Sebuah taman berbentuk persegi. Di sekeliling taman itu ditanami pohon pinus dengan jarak antarpohon 4 m . Panjang sisi taman itu adalah 65 m . Berapakah banyak pohon pinus yang dibutuhkan?

****Selamat Bekerja****

LAMPIRAN B



- + Uji Validitas Instrumen
- + Uji Reliabilitas Instrumen
- + Uji Deskriptif SPSS
- + Uji Normalitas
- + Uji Homogenitas
- + Uji Anava 2 jalan



**UJI HOMOGENITAS
(SPSS Versi.20)**

1. Homogenitas Kelas Eksperimen I Pagi dan Eksperimen II Pagi

Test of Homogeneity of Variances

Hasil Belajar

Levene Statistic	df1	df2	Sig.
3.286	1	78	.074

ANOVA

Hasil Belajar

	Sum of Squares	df	Mean Square	F	Sig.
Between Groups	756.450	1	756.450	18.529	.000
Within Groups	3184.300	78	40.824		
Total	3940.750	79			

2. Homogenitas Kelas Eksperimen II siang dan Eksperimen II siang

Test of Homogeneity of Variances

Hasil Belajar

Levene Statistic	df1	df2	Sig.
.658	1	78	.420

ANOVA

Hasil Belajar

	Sum of Squares	df	Mean Square	F	Sig.
Between Groups	12.013	1	12.013	.307	.581
Within Groups	3048.175	78	39.079		
Total	3060.188	79			

ANALISIS STATISTIK DESKRIPTIF
(SPSS Versi.20)

1. STATISTIK DESKRIPTIF POSTEST KELAS EKSPERIMEN I PAGI dan SIANG

Descriptive Statistics							
	N	Range	Minimum	Maximum	Mean	Std. Deviation	Variance
Pretest CORE Pagi	40	39.00	44.00	83.00	60.9500	11.64199	135.536
Posttest CORE Pagi	40	20.00	80.00	100.00	89.4500	5.61112	31.485
Pretest CORE Siang	40	44.00	40.00	84.00	63.9250	12.33587	152.174
Posttest CORE Siang	40	20.00	70.00	90.00	80.5750	6.42067	41.225
Valid N (listwise)	40						

2. STATISTIK DESKRIPTIF POSTEST KELAS EKSPERIMEN II PAGI dan SIANG

Descriptive Statistics							
	N	Range	Minimum	Maximum	Mean	Std. Deviation	Variance
Pretest RT Pagi	40	35.00	45.00	80.00	60.6000	10.16227	103.272
Posttest RT Pagi	40	25.00	70.00	95.00	83.3000	7.08266	50.164
Pretest RT Siang	40	39.00	40.00	79.00	59.7250	11.67506	136.307
Posttest RT Siang	40	19.00	70.00	89.00	79.8000	6.07728	36.933
Valid N (listwise)	40						

**HASIL UJI COBA INSTRUMEN *PRETEST* SMP Negeri 1 SUNGGUMINASA
KABUPATEN GOWA**

No	Nama	L/P	ButirSoal / Item										Skor Total
			1	2	3	4	5	6	7	8	9	10	
1	Responden 1	L	3	3	3	7	5	5	5	10	5	2	48
2	Responden 2	P	5	3	5	7	3	15	10	5	15	6	74
3	Responden 3	L	3	5	3	9	16	5	5	10	5	2	63
4	Responden 4	P	17	7	29	22	7	5	15	5	15	2	124
5	Responden 5	P	17	16	12	18	16	15	5	15	15	9	138
6	Responden 6	L	17	16	12	22	5	15	5	5	5	8	110
7	Responden 7	P	7	16	29	18	16	15	15	5	15	9	145
8	Responden 8	L	7	7	5	7	12	5	10	10	5	9	77
9	Responden 9	P	7	15	12	9	16	5	10	15	5	2	96
10	Responden 10	P	17	3	3	22	5	15	15	15	15	9	119

**HASIL UJI COBA INSTRUMEN *POSTEST* SMP Negeri 1 SUNGGUMINASA
KABUPATEN GOWA**

No	Nama	L/P	ButirSoal / Item										Skor Total
			1	2	3	4	5	6	7	8	9	10	
1	Responden 1	L	2	2	3	5	9	5	5	10	10	5	56
2	Responden 2	P	4	3	5	5	3	20	15	20	25	10	110
3	Responden 3	L	6	7	3	11	9	5	5	10	10	10	76
4	Responden 4	P	16	11	24	31	18	5	15	10	25	10	165
5	Responden 5	P	16	11	5	11	9	20	5	10	25	5	117
6	Responden 6	L	16	11	24	31	18	20	5	20	10	10	145
7	Responden 7	P	6	7	24	11	18	20	15	10	25	10	146
8	Responden 8	L	4	3	5	5	9	5	15	10	10	5	71
9	Responden 9	P	6	3	24	5	9	5	5	20	10	5	92
10	Responden 10	P	16	11	3	31	3	20	15	20	25	10	154

**TEST NORMALITAS
(SPSS Versi.20)**

1. Uji normalitas Kelas Eksperimen I Pagi

One-Sample Kolmogorov-Smirnov Test

		Preetest Eksperimen I Pagi	Posttest Eksperimen I Pagi
N		40	40
Normal Parameters ^{a,b}	Mean	60.95	89.45
	Std. Deviation	11.642	5.611
	Absolute	.128	.132
Most Extreme Differences	Positive	.128	.132
	Negative	-.091	-.078
Kolmogorov-Smirnov Z		.807	.835
Asymp. Sig. (2-tailed)		.532	.489

a. Test distribution is Normal.

b. Calculated from data.

2. Uji Normalitas Kelas eksperimen I siang

One-Sample Kolmogorov-Smirnov Test

		Preetest Eksperimen I Siang	Posttest Eksperimen I Siang
N		40	40
Normal Parameters ^{a,b}	Mean	63.93	80.58
	Std. Deviation	12.336	6.421
	Absolute	.129	.130
Most Extreme Differences	Positive	.121	.107
	Negative	-.129	-.130
Kolmogorov-Smirnov Z		.819	.820
Asymp. Sig. (2-tailed)		.514	.512

a. Test distribution is Normal.

b. Calculated from data.

3. Uji Normalitas Kelas Eksperimen II Pagi

One-Sample Kolmogorov-Smirnov Test

		Pretest Eksperimen II Pagi	Posttest Eksperimen II Pagi
N		40	40
Normal Parameters ^{a,b}	Mean	60.60	83.30
	Std. Deviation	10.162	7.083
	Absolute	.109	.129
Most Extreme Differences	Positive	.109	.129
	Negative	-.081	-.078
Kolmogorov-Smirnov Z		.691	.818
Asymp. Sig. (2-tailed)		.727	.515

a. Test distribution is Normal.

a. Calculated from data.

4. Uji Normalitas Kelas Eksperimen II Siang

One-Sample Kolmogorov-Smirnov Test

		Pretest Eksperimen II Siang	Posttest Eksperimen II Siang
N		40	40
Normal Parameters ^{a,b}	Mean	59.73	79.80
	Std. Deviation	11.675	6.077
	Absolute	.123	.129
Most Extreme Differences	Positive	.123	.122
	Negative	-.084	-.129
Kolmogorov-Smirnov Z		.775	.815
Asymp. Sig. (2-tailed)		.585	.520

a. Test distribution is Normal.

b. Calculated from data.



UNIVERSITAS ISLAM NEGERI

ALAUDDIN

MAKASSAR

**UJI Anava 2 Jalan
(SPSS Versi.20)**

Between-Subjects Factors

		N
Model Pembelajaran	1	80
	2	80
Waktu	1	80
	2	80

Tests of Between-Subjects Effects

Dependent Variable: Hasil Belajar

Source	Type III Sum of Squares	df	Mean Square	F	Sig.
Corrected Model	2299.869 ^a	3	766.623	19.189	.000
Intercept	1109722.656	1	1109722.656	27776.563	.000
A	479.556	1	479.556	12.003	.001
B	1531.406	1	1531.406	38.331	.000
A * B	288.906	1	288.906	7.231	.008
Error	6232.475	156	39.952		
Total	1118255.000	160			
Corrected Total	8532.344	159			

a. R Squared = .270 (Adjusted R Squared = .255)

UJI RELIABILITAS DAN VALIDITAS HASIL UJI COBA INSTRUMEN
(SPSS Versi.20)

Uji Reliabilitas *Pretest*

Case Processing Summary

		N	%
Cases	Valid	10	100.0
	Excluded ^a	0	.0
	Total	10	100.0

a. Listwise deletion based on all variables in the procedure.

Reliability Statistics

Cronbach's Alpha	N of Items
.745	10

Uji Validitas *Pretest*

Item-Total Statistics

	Scale Mean if Item Deleted	Scale Variance if Item Deleted	Corrected Item-Total Correlation	Cronbach's Alpha if Item Deleted
SN1	89.40	830.044	.616	.691
SN2	90.30	872.900	.517	.708
SN3	88.10	714.100	.507	.720
SN4	85.30	764.456	.733	.666
SN5	89.30	1023.789	.094	.765
SN6	89.40	918.489	.445	.720
SN7	89.90	964.989	.384	.730
SN8	89.90	1108.322	-.134	.781
SN9	89.40	887.378	.552	.706
SN10	93.60	981.822	.448	.728

Uji Reliabilitas *Postest*

Case Processing Summary

		N	%
Cases	Valid	10	100.0
	Excluded ^a	0	.0
	Total	10	100.0

a. Listwise deletion based on all variables in the procedure.

Reliability Statistics

Cronbach's Alpha	N of Items
.769	10

Uji Validitas *Postest*

Item-Total Statistics

	Scale Mean if Item Deleted	Scale Variance if Item Deleted	Corrected Item-Total Correlation	Cronbach's Alpha if Item Deleted
SN1	106.00	1313.778	.726	.717
SN2	108.30	1424.456	.763	.733
SN3	103.20	1292.400	.355	.773
SN4	100.60	1008.267	.706	.704
SN5	104.70	1480.678	.344	.761
SN6	102.70	1340.011	.452	.748
SN7	105.20	1536.400	.242	.771
SN8	101.20	1557.067	.197	.774
SN9	97.70	1340.011	.452	.748
SN10	107.20	1532.178	.620	.754

LAMPIRAN C



- + Silabus
- + RPP
- + Lembar Observasi
- + Data Hasil Belajar Siswa
- + Daftar Hadir



33	Responden 33	√	√	√	√	√	√	√	√
34	Responden 34	√	√	√	√	√	√	√	√
35	Responden 35	√	√	√	√	√	√	√	√
36	Responden 36	√	√	√	√	√	√	√	√
37	Responden 37	√	√	√	√	√	√	√	√
38	Responden 38	√	√	√	√	√	√	√	√
39	Responden 39	√	√	√	√	√	√	√	√
40	Responden 40	√	√	√	√	√	√	√	√


Keterangan:

√ = siswa yang hadir

a = siswa yang tidak hadir

s = siswa yang sakit

Peneliti,



Nurul Qadrianti
NIM. 20700112098

36	Responden 36	√	√	√	√	√	√	√	√
37	Responden 37	√	√	√	√	√	√	√	√
38	Responden 38	√	√	√	√	√	√	√	√
39	Responden 39	√	√	√	√	√	√	√	√
40	Responden 40	√	√	√	√	√	√	√	√

Keterangan:

√ = siswa yang hadir

a = siswa yang tidak hadir

s = siswa yang sakit

Peneliti,



Nurul Qadrianti
NIM. 20700112098

37	Responden 37	√	√	√	√	√	√	√	√
38	Responden 38	√	√	√	√	√	√	√	√
39	Responden 39	√	√	√	√	√	√	√	√
40	Responden 40	√	√	√	√	√	√	√	√

Keterangan:

√ = siswa yang hadir

a = siswa yang tidak hadir

s = siswa yang sakit

Peneliti,

Nurul Qadrianti
NIM. 20700112098



36	Responden 36	√	√	√	√	√	√	√	√
37	Responden 37	√	√	√	√	√	√	√	√
38	Responden 38	√	√	√	√	√	√	√	√
39	Responden 39	√	√	√	√	√	√	√	√
40	Responden 40	√	√	√	√	√	√	√	√


Keterangan:

√ = siswa yang hadir

a = siswa yang tidak hadir

s = siswa yang sakit

Peneliti,



Nurul Qadrianti
NIM. 20700112098

LEMBAR OBSERVASI SISWA DALAM KELAS EKSPERIMEN PAGI

TABEL PENGAMATAN

No	Komponen yang Diamati	Pengamatan						Rata-rata
		1	2	3	4	5	6	
1	Guru menyiapkan peserta didik secara psikis dan fisik untuk mengikuti proses pembelajaran	2	3	3	3	3	3	2,8
2	Melalui tanya jawab, peserta didik diingatkan kembali tentang materi yang akan dipelajari	2	2	3	3	3	3	2,6
3	Guru memberikan pertanyaan menantang untuk membangkitkan rasa ingin tahu peserta didik	2	2	2	3	3	3	2,5
4	Guru menegaskan tujuan yang akan dipelajari hari ini	3	3	3	3	3	3	3
5	Guru menyampaikan cakupan materi pembelajaran dan menyampaikan konsep lama yang akan dihubungkan dengan konsep baru oleh guru kepada siswa (connecting)	3	3	3	3	3	3	3
6	Guru menjelaskan uraian kegiatan belajar yang akan dilakukan oleh siswa dan mengorganisasikan ide-ide untuk memahami materi segi empat. (organizing).	3	3	3	3	3	3	3
7	Siswa masuk ke dalam kelompok yang telah ditentukan oleh guru	3	3	3	3	3	3	3
8	Siswa memahami perintah kerja dan pertanyaan yang diajukan dalam LKS.	2	2	3	3	3	3	2,6

9	Secara berkelompok siswa melakukan serangkaian aktivitas untuk memahami dan menemukan (reflecting)	2	2	3	3	3	3	2,6
10	Siswa mendiskusikan jawaban atas serangkaian pertanyaan pemandu dalam LKS. Guru memberikan bantuan seperlunya kepada siswa atau kelompok yang mengalami kesulitan	2	2	3	3	3	3	2,6
11	Melalui diskusi dalam kelompoknya, siswa dapat merumuskan apa yang didapatkan dalam pembelajaran	2	3	3	3	3	3	2,8
12	Siswa menyelesaikan dengan menggunakan rumus yang diperolehnya maupun dengan menggunakan cara lainnya untuk mengkonfirmasi bahwa rumus yang diperolehnya benar	2	2	3	3	3	3	2,6
13	Tiap kelompok menyampaikan hasil diskusinya . Siswa dari kelompok lain memberi tanggapan maupun pertanyaan kepada kelompok penyaji	1	2	2	3	3	3	2,3
14	Guru mengajukan pertanyaan secara lisan untuk mengetahui pemahaman siswa tentang pembelajaran	3	3	3	3	3	3	3
15	Melalui tanya jawab guru dan siswa membuat kesimpulan	2	3	3	3	3	3	2,8
16	Guru memberikan beberapa soal sebagai tugas secara individu(extending)	3	3	3	3	3	3	3

17	Guru menyampaikan lingkup materi yang akan dipelajari pada pertemuan selanjutnya. Guru mendorong siswa untuk mempersiapkan diri dengan cara membaca materi tersebut	3	3	3	3	3	3	3
Jumlah		47,2						
Persentase		2,77 %						

Keterangan :

- Petunjuk pengkategorian pelaksanaan model pembelajaran
 - B (Baik) = Melaksanakan komponen bernilai 3
 - C (Cukup) = Melaksanakan komponen bernilai 2
 - K (Kurang) = Melaksanakan komponen bernilai 1



Peneliti,

NURUL QADRIANTI
NIM. 20700112098

LEMBAR OBSERVASI SISWA DALAM KELAS EKSPERIMEN SIANG

TABEL PENGAMATAN

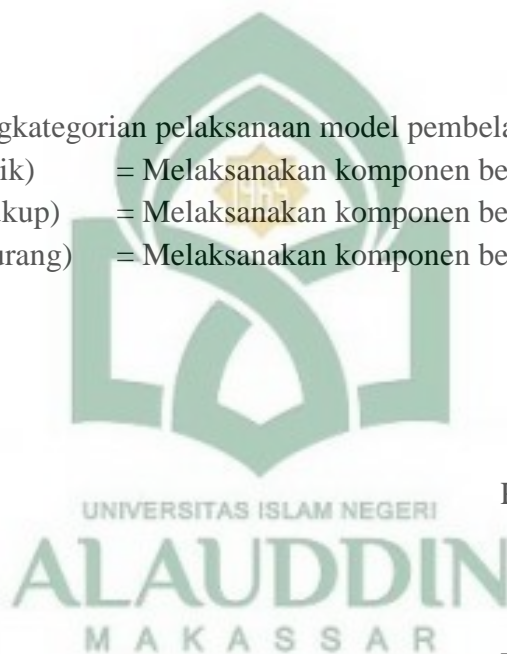
No	Komponen yang Diamati	Pengamatan						Rata-rata
		1	2	3	4	5	6	
1	Guru menyiapkan peserta didik secara psikis dan fisik untuk mengikuti proses pembelajaran	2	2	3	3	3	3	2,6
2	Melalui tanya jawab, peserta didik diingatkan kembali tentang materi yang akan dipelajari	2	2	2	2	3	3	2,3
3	Guru memberikan pertanyaan menantang untuk membangkitkan rasa ingin tahu peserta didik	2	2	2	3	3	3	2,5
4	Guru menegaskan tujuan yang akan dipelajari hari ini	3	3	3	3	3	3	3
5	Guru menyampaikan cakupan materi pembelajaran dan menyampaikan konsep lama yang akan dihubungkan dengan konsep baru oleh guru kepada siswa (connecting)	3	3	3	3	3	3	3
6	Guru menjelaskan uraian kegiatan belajar yang akan dilakukan oleh siswa dan mengorganisasikan ide-ide untuk memahami materi segi empat. (organizing).	3	3	3	3	3	3	3
7	Siswa masuk ke dalam kelompok yang telah ditentukan oleh guru	2	2	3	3	3	3	2,6
8	Siswa memahami perintah kerja dan pertanyaan yang diajukan dalam LKS.	1	2	2	3	3	3	2,3

9	Secara berkelompok siswa melakukan serangkaian aktivitas untuk memahami dan menemukan (reflecting)	2	2	2	2	3	3	2,3
10	Siswa mendiskusikan jawaban atas serangkaian pertanyaan pemandu dalam LKS. Guru memberikan bantuan seperlunya kepada siswa atau kelompok yang mengalami kesulitan	1	2	2	2	3	3	2,1
11	Melalui diskusi dalam kelompoknya, siswa dapat merumuskan apa yang didapatkan dalam pembelajaran	2	2	3	3	3	3	2,6
12	Siswa menyelesaikan dengan menggunakan rumus yang diperolehnya maupun dengan menggunakan cara lainnya untuk mengkonfirmasi bahwa rumus yang diperolehnya benar	2	2	2	2	3	3	2,3
13	Tiap kelompok menyampaikan hasil diskusinya . Siswa dari kelompok lain memberi tanggapan maupun pertanyaan kepada kelompok penyaji	1	1	2	2	2	3	1,8
14	Guru mengajukan pertanyaan secara lisan untuk mengetahui pemahaman siswa tentang pembelajaran	3	3	3	3	3	3	3
15	Melalui tanya jawab guru dan siswa membuat kesimpulan	2	3	3	3	3	3	2,8
16	Guru memberikan beberapa soal sebagai tugas secara individu(extending)	3	3	3	3	3	3	3

17	Guru menyampaikan lingkup materi yang akan dipelajari pada pertemuan selanjutnya. Guru mendorong siswa untuk mempersiapkan diri dengan cara membaca materi tersebut	3	3	3	3	3	3	3
Jumlah		44,2						
Persentase		2,6 %						

Keterangan :

- Petunjuk pengkategorian pelaksanaan model pembelajaran
 - B (Baik) = Melaksanakan komponen bernilai 3
 - C (Cukup) = Melaksanakan komponen bernilai 2
 - K (Kurang) = Melaksanakan komponen bernilai 1



Peneliti,

NURUL QADRIANTI
NIM. 20700112098

LEMBAR OBSERVASI SISWA DALAM KELAS KONTROL PAGI

TABEL PENGAMATAN

No	Komponen yang Diamati	Pengamatan						Rata-rata
		1	2	3	4	5	6	
1	Guru menyiapkan peserta didik secara psikis dan fisik untuk mengikuti proses pembelajaran	2	3	3	3	3	3	2,8
2	Melalui tanya jawab, siswa diingatkan kembali tentang materi yang akan dibawakan dan yang telah dipelajari secara mandiri	2	2	3	3	3	3	2,6
3	Guru memberikan pertanyaan menantang untuk membangkitkan rasa ingin tahu peserta didik	2	2	3	3	3	3	2,6
4	Guru menegaskan tujuan yang akan dipelajari hari ini	3	3	3	3	3	3	3
5	Guru menyampaikan cakupan materi pembelajaran	3	3	3	3	3	3	3
6	Guru menjelaskan uraian kegiatan belajar yang akan dilakukan oleh siswa	3	3	3	3	3	3	3
7	Guru menunjuk salah satu siswa atau salah satu kelompok siswa untuk menjelaskan materi	2	2	2	3	3	3	2,5
8	Guru menggiring pertanyaan yang berkaitan dengan materi untuk memahami dan menemukan rumus	2	2	3	3	3	3	2,6
9	Siswa menyelesaikan soal dengan menggunakan rumus yang diperolehnya maupun dengan menggunakan cara	2	2	3	3	3	3	2,6

	lainnya untuk mengkonfirmasi bahwa rumus yang diperolehnya benar							
10	Guru mengajukan pertanyaan secara lisan untuk mengetahui pemahaman siswa tentang pembelajaran	2	2	3	3	3	3	2,6
11	Melalui tanya jawab guru dan siswa membuat kesimpulan	2	3	3	3	3	3	2,8
12	Guru memberikan beberapa soal sebagai tugas rumah	3	3	3	3	3	3	3
13	Guru menyampaikan lingkup materi yang akan dipelajari pada pertemuan selanjutnya. Guru mendorong siswa untuk mempersiapkan diri dengan cara membaca materi tersebut	3	3	3	3	3	3	3
Jumlah						36,1		
Persentase						2,77%		

Keterangan :

- Petunjuk pengkategorian pelaksanaan model pembelajaran
 - B (Baik) = Melaksanakan komponen bernilai 3
 - C (Cukup) = Melaksanakan komponen bernilai 2
 - K (Kurang) = Melaksanakan komponen bernilai 1

Peneliti,

NURUL QADRIANTI
NIM. 20700112098

LEMBAR OBSERVASI SISWA DALAM KELAS KONTROL SIANG

TABEL PENGAMATAN

No	Komponen yang Diamati	Pengamatan						Rata-rata
		1	2	3	4	5	6	
1	Guru menyiapkan peserta didik secara psikis dan fisik untuk mengikuti proses pembelajaran	2	2	3	3	3	3	2,6
2	Melalui tanya jawab, siswa diingatkan kembali tentang materi yang akan dibawakan dan yang telah dipelajari secara mandiri	2	2	2	3	3	3	2,5
3	Guru memberikan pertanyaan menantang untuk membangkitkan rasa ingin tahu peserta didik	2	2	2	2	3	3	2,3
4	Guru menegaskan tujuan yang akan dipelajari hari ini	3	3	3	3	3	3	3
5	Guru menyampaikan cakupan materi pembelajaran	3	3	3	3	3	3	3
6	Guru menjelaskan uraian kegiatan belajar yang akan dilakukan oleh siswa	3	3	3	3	3	3	3
7	Guru menunjuk salah satu siswa atau salah satu kelompok siswa untuk menjelaskan materi	2	2	2	2	3	3	2,3
8	Guru menggiring pertanyaan yang berkaitan dengan materi untuk memahami dan menemukan rumus	2	2	2	3	3	3	2,5
9	Siswa menyelesaikan soal dengan menggunakan rumus yang diperolehnya maupun dengan menggunakan cara	2	2	2	2	3	3	2,3

	lainnya untuk mengkonfirmasi bahwa rumus yang diperolehnya benar							
10	Guru mengajukan pertanyaan secara lisan untuk mengetahui pemahaman siswa tentang pembelajaran	2	2	2	3	3	3	2,5
11	Melalui tanya jawab guru dan siswa membuat kesimpulan	2	2	3	3	3	3	2,6
12	Guru memberikan beberapa soal sebagai tugas rumah	3	3	3	3	3	3	3
13	Guru menyampaikan lingkup materi yang akan dipelajari pada pertemuan selanjutnya. Guru mendorong siswa untuk mempersiapkan diri dengan cara membaca materi tersebut	3	3	3	3	3	3	3
Jumlah					34,6			
Persentase					2,66%			

Keterangan :

- Petunjuk pengkategorian pelaksanaan model pembelajaran
 - B (Baik) = Melaksanakan komponen bernilai 3
 - C (Cukup) = Melaksanakan komponen bernilai 2
 - K (Kurang) = Melaksanakan komponen bernilai 1

Peneliti,


NURUL QADRIANTI
NIM. 20700112098

**Nilai Hasil *Pretest-Posttest* Kelas VII G (Pagi) dan VII F (Siang) SMP Negeri 1
Sungguminasa
(Kelas Eksperimen)**

No.	Nama Siswa VII G	Nilai	
		Pretest	Posttest
1.	Responden 1	80	100
2.	Responden 2	55	85
3.	Responden 3	49	87
4.	Responden 4	45	89
5.	Responden 5	60	87
6.	Responden 6	46	86
7.	Responden 7	82	100
8.	Responden 8	60	88
9.	Responden 9	50	91
10.	Responden 10	52	89
11.	Responden 11	50	89
12.	Responden 12	68	92
13	Responden 13	49	83

14	Responden 14	50	92
15	Responden 15	70	93
16	Responden 16	60	88
17	Responden 17	81	100
18	Responden 18	60	96
19	Responden 19	53	82
20	Responden 20	73	88
21	Responden 21	63	86
22	Responden 22	50	87
23	Responden 23	63	83
24	Responden 24	68	86
25	Responden 25	48	94
26	Responden 26	49	86
27	Responden 27	55	84
28	Responden 28	53	87
29	Responden 29	44	83
30	Responden 30	78	98


31	Responden 31	78	97
32	Responden 32	63	80
33	Responden 33	64	91
34	Responden 34	50	90
35	Responden 35	59	92
36	Responden 36	64	80
37	Responden 37	63	96
38	Responden 38	83	100
39	Responden 39	77	88
40	Responden 40	73	85



No.	Nama Siswa VII F	Nilai	
		Pretest	Posttest
1.	Responden 1	60	87
2.	Responden 2	50	82
3.	Responden 3	52	71
4.	Responden 4	60	88
5.	Responden 5	45	87
6.	Responden 6	67	83
7.	Responden 7	49	78
8.	Responden 8	61	70
9.	Responden 9	50	71
10.	Responden 10	75	90
11.	Responden 11	49	84
12.	Responden 12	48	89
13.	Responden 13	65	70
14.	Responden 14	70	85

15	Responden 15	84	88
16	Responden 16	70	79
17	Responden 17	68	88
18	Responden 18	69	86
19	Responden 19	80	85
20	Responden 20	74	80
21	Responden 21	78	89
22	Responden 22	78	80
23	Responden 23	79	85
24	Responden 24	79	80
25	Responden 25	74	79
26	Responden 26	60	74
27	Responden 27	70	83
28	Responden 28	68	75
29	Responden 29	76	79
30	Responden 30	69	81
31	Responden 31	57	75

32	Responden 32	70	80
33	Responden 33	70	72
34	Responden 34	60	81
35	Responden 35	46	78
36	Responden 36	45	89
37	Responden 37	50	87
38	Responden 38	57	70
39	Responden 39	68	75
40	Responden 40	40	87




**Nilai Hasil *Pretest-Posttest* Kelas VII J (Pagi) dan VII I (Siang) SMP Negeri 1
Sungguminasa
(Kelas Kontrol)**

No.	Nama Siswa VII J	Nilai	
		Pretest	Posttest
1.	Responden 1	75	92
2.	Responden 2	68	94
3.	Responden 3	64	88
4.	Responden 4	50	95
5.	Responden 5	61	87
6.	Responden 6	80	92
7.	Responden 7	61	78
8.	Responden 8	50	72
9.	Responden 9	64	95
10.	Responden 10	78	86
11.	Responden 11	49	72
12.	Responden 12	74	82
13	Responden 13	80	94

14	Responden 14	62	90
15	Responden 15	66	90
16	Responden 16	55	95
17	Responden 17	75	85
18	Responden 18	45	90
19	Responden 19	55	85
20	Responden 20	46	85
21	Responden 21	50	86
22	Responden 22	80	87
23	Responden 23	60	85
24	Responden 24	60	84
25	Responden 25	53	79
26	Responden 26	62	78
27	Responden 27	60	80
28	Responden 28	53	79
29	Responden 29	50	78
30	Responden 30	49	77

31	Responden 31	56	70
32	Responden 32	49	78
33	Responden 33	63	80
34	Responden 34	53	79
35	Responden 35	55	73
36	Responden 36	49	80
37	Responden 37	65	83
38	Responden 38	67	79
39	Responden 39	70	78
40	Responden 40	62	72



No.	Nama Siswa VII I	Nilai	
		Pretest	Posttest
1.	Responden 1	50	82
2.	Responden 2	48	80
3.	Responden 3	45	70
4.	Responden 4	52	85
5.	Responden 5	50	80
6.	Responden 6	79	85
7.	Responden 7	60	77
8.	Responden 8	48	85
9.	Responden 9	40	70
10.	Responden 10	45	70
11.	Responden 11	42	70
12.	Responden 12	40	70
13.	Responden 13	60	78
14.	Responden 14	53	87
15.	Responden 15	60	86



16	Responden 16	62	78
17	Responden 17	56	75
18	Responden 18	45	80
19	Responden 19	63	84
20	Responden 20	63	80
21	Responden 21	66	78
22	Responden 22	70	79
23	Responden 23	65	87
24	Responden 24	78	82
25	Responden 25	70	82
26	Responden 26	67	77
27	Responden 27	58	88
28	Responden 28	70	75
29	Responden 29	65	85
30	Responden 30	76	79
31	Responden 31	79	88
32	Responden 32	79	80

33	Responden 33	73	86
34	Responden 34	68	87
35	Responden 35	69	88
36	Responden 36	60	76
37	Responden 37	50	70
38	Responden 38	48	70
39	Responden 39	50	89
40	Responden 40	64	77



RENCANA PELAKSANAAN PEMBELAJARAN

Satuan Pendidikan	: SMP Negeri 1 Sungguminasa
Mata Pelajaran	: Matematika
Kelas/semester	: VII/2
Materi Pokok	: Segi Empat dan Segitiga
Alokasi Waktu Seluruhnya	: 2 x 40 menit

A. Kompetensi Inti

- 1 : Menghargai dan menghayati ajaran agama yang dianutnya.
- 2 : Menghargai dan menghayati perilaku jujur, disiplin, tanggungjawab, peduli (toleransi, gotongroyong), santun, percaya diri, dalam berinteraksi secara efektif dengan lingkungan sosial dan alam dalam jangkauan pergaulan dan keberadaannya.
- 3 : Memahami pengetahuan (faktual, konseptual, dan prosedural) berdasarkan rasa ingin tahunya tentang ilmu pengetahuan, teknologi, seni, budaya terkait fenomena dan kejadian tampak mata.
- 4 : Mencoba, mengolah, dan menyaji dalam ranah konkret (menggunakan, mengurai, merangkai, memodifikasi, dan membuat) dan ranah abstrak (menulis, membaca, menghitung, menggambar, dan mengarang) sesuai dengan yang dipelajari di sekolah dan sumber lain yang sama dalam sudut pandang/teori.

B. Kompetensi Dasar dan Indikator Pencapaian Kompetensi

No	Kompetensi Dasar	Indikator Pencapaian Kompetensi
1.	1.1 Menghargai dan menghayati ajaran agama yang dianutnya.	
2.	2.1 Menunjukkan sikap logis, kritis, analitik, konsisten dan teliti, bertanggung jawab, responsif, dan tidak mudah menyerah dalam memecahkan masalah.	

3.	2.2 Memiliki rasa ingin tahu, percaya diri, dan ketertarikan pada matematika serta memiliki rasa percaya pada daya dan kegunaan matematika, yang terbentuk melalui pengalaman belajar.	
4.	3.1 Memahami sifat-sifat bangun datar dan menggunakannya untuk menentukan keliling dan luas	➤ Memahami keliling dan luas segi empat

C. Tujuan Pembelajaran

1. Secara berkelompok siswa memahami keliling dan luas segi empat
2. Menuliskan rumus keliling dan luas segi empat berdasarkan gambar yang diberikan
3. Menghitung rumus keliling dan luas segi empat

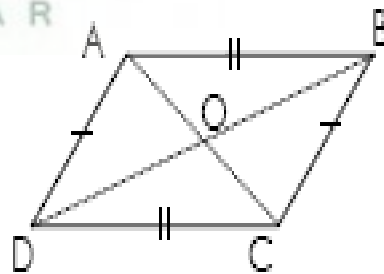

D. Materi Pembelajaran

Benda – benda di sekitar yang mungkin dapat ditemui siswa, Berkaitan dengan dunia nyata, bentuk persegi dan persegi panjang dapat diilustrasikan sebagai berikut :

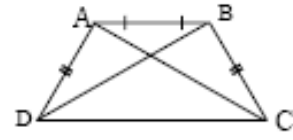
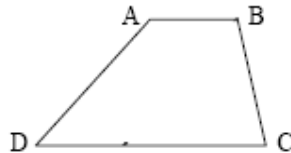
Jajargenjang



Bentuk tralis jendela di samping.



Trapesium



1. Keliling jajargenjang dan trapesium
2. Luas jajargenjang dan trapesium

E. Metode Pembelajaran

1. Pendekatan Saintifik
2. Metode diskusi
3. Model CORE (*Connecting-Organizing-Reflecting-Extending*)

F. Sumber Belajar

- Buku guru kelas VII SMP/MTS Edisi Revisi

G. Media Pembelajaran

1. Alat tulis dan penggaris
2. Lembar kerja siswa

H. Langkah-langkah Kegiatan Pembelajaran

- **Kegiatan Pendahuluan (10 menit)**

1. Guru menyiapkan peserta didik secara psikis dan fisik untuk mengikuti proses pembelajaran
2. Melalui tanya jawab, peserta didik diingatkan kembali tentang macam-macam bidang datar segiempat (*apersepsi*).
3. Guru mengajukan pertanyaan menantang :
Sebutkan bangun datar segiempat yang ada di sekitarmu. (*memotivasi dan memfokuskan perhatian*)
4. Guru menegaskan tujuan yang akan dipelajari hari ini.

5. Guru menyampaikan cakupan materi pembelajaran dan **menyampaikan konsep lama yang akan dihubungkan dengan konsep baru oleh guru kepada siswa (connecting)**.
6. Guru menjelaskan uraian kegiatan belajar yang akan dilakukan oleh siswa dan **mengorganisasikan ide-ide** untuk memahami materi segi empat. (**organizing**).
7. Siswa masuk ke dalam **kelompok** yang telah ditentukan oleh guru.

➤ ***Kegiatan Inti (60 menit)***

1. Siswa memahami perintah kerja dan pertanyaan yang diajukan dalam LKS. Melalui diskusi kelompok siswa saling membantu memberi pemahaman isi LKS. Guru memberi bantuan seperlunya dalam memahami maksud LKS pada kelompok yang mengalami kesulitan .
2. Secara berkelompok siswa melakukan serangkaian aktivitas untuk **memahami dan menemukan (reflecting)** rumus keliling dan luas jajargenjang dan trapesium (*mengamati*).
3. Siswa mendiskusikan jawaban atas serangkaian pertanyaan pemandu dalam LKS. Guru memberikan bantuan seperlunya kepada siswa atau kelompok yang mengalami kesulitan (*menanya*)
4. Melalui diskusi dalam kelompoknya, siswa merumuskan keliling dan luas bangun datar segiempat (jajargenjang dan trapesium).
5. Siswa menyelesaikan perhitungan keliling dan luas bangun datar (jajargenjang dan trapesium) dengan menggunakan rumus yang diperolehnya maupun dengan menggunakan cara lainnya untuk mengkonfirmasi bahwa rumus yang diperolehnya benar (*mencoba*).
6. Tiap kelompok menyampaikan hasil diskusinya . Siswa dari kelompok lain memberi tanggapan maupun pertanyaan kepada kelompok penyaji. (*mengkomunikasikan*)

➤ ***Kegiatan Penutup (10 menit)***

1. Guru mengajukan pertanyaan secara lisan untuk mengetahui pemahaman siswa tentang keliling dan luas jajargenjang dan trapesium (*umpan balik*).
2. Melalui tanya jawab guru dan siswa membuat kesimpulan mengenai cara menghitung keliling dan luas jajargenjang dan trapesium.
3. Guru memberikan beberapa soal sebagai **tugas secara individu (Extending)**. (*tindak lanjut*)
4. Guru menyampaikan lingkup materi yang akan dipelajari pada pertemuan selanjutnya. Guru mendorong siswa untuk mempersiapkan diri dengan cara membaca materi tersebut.

I. Penilaian

1. Sikap sosial

- a. Teknik Penilaian : Tes
- b. Bentuk Instrumen: Angket
- c. Kisi-kisi:

No.	Sikap/nilai	Butir Instrumen	Skor
1.	Teliti	<ol style="list-style-type: none"> a. Mengamati bidang datar segi empat di sekitar siswa dengan baik . b. Kelengkapan dalam pengumpulan data . c. Memahami soal/ masalah dengan cermat. d. Solusi untuk memecahkan masalah. e. Ketelitian dalam penghitungan. 	
2.	Ingin Tahu	<ol style="list-style-type: none"> a. Kemauan untuk mengamati bidang datar segiempat di sekitar siswa b. Keinginan untuk memahami soal/ masalah. c. Keinginan untuk memecahkan masalah. 	

2. Pengetahuan

- a. Teknik Penilaian: Tes
- b. Bentuk Instrumen: Uraian
- c. Kisi-kisi:

No.	Indikator	Butir Instrumen
1.	Menentukan keliling jajargenjang dan trapesium	1
2.	Menentukan luas jajargenjang dan trapesium	1
3	Menyelesaikan permasalahan nyata yang terkait dengan keliling dan luas jajargenjang dan trapesium	1

3. Keterampilan

- a. Teknik Penilaian : Observasi
- b. Bentuk Instrumen : Lembar Observasi
- c. Kisi-kisi:

2) Pedoman penskoran penilaian pengetahuan :

No.	Aspek yang dinilai	Rubrik penilaian	Skor
1.	Pemahaman terhadap konsep peluang teoritik	Dikaitkan dengan konsep peluang teoritik	4
		Dikaitkan dengan peluang tapi belum benar	3
		Tidak ada kaitannya dengan konsep peluang teoritik	1
		Tidak ada respon	0
2.	Kebenaran jawaban akhir	Jawaban benar	4
		Jawaban hampir benar	3
		Jawaban salah	1
		Tidak di Jawab	0
3.	Proses perhitungan	Benar seluruhnya	4
		Sebagian besar benar	3
		Sebagian kecil benar	1
		Tidak ada jawaban	0
	Jumlahskor	Maksimal	12

Sungguminasa, Januari 2016

Mengetahui
Guru Mata Pelajaran

Peneliti

Syahri Fitriah, S.Pd
NIP.

Nurul Qadrianti
NIM. 20700112098

RENCANA PELAKSANAAN PEMBELAJARAN

Satuan Pendidikan	: SMP Negeri 1 Sungguminasa
Mata Pelajaran	: Matematika
Kelas/semester	: VII/2
Materi Pokok	: Segi Empat dan Segitiga
Alokasi Waktu Seluruhnya	: 3 x 40 menit

A. Kompetensi Inti

- 1 : Menghargai dan menghayati ajaran agama yang dianutnya.
- 2 : Menghargai dan menghayati perilaku jujur, disiplin, tanggungjawab, peduli (toleransi, gotongroyong), santun, percaya diri, dalam berinteraksi secara efektif dengan lingkungan sosial dan alam dalam jangkauan pergaulan dan keberadaannya.
- 3 : Memahami pengetahuan (faktual, konseptual, dan prosedural) berdasarkan rasa ingin tahunya tentang ilmu pengetahuan, teknologi, seni, budaya terkait fenomena dan kejadian tampak mata.
- 4 : Mencoba, mengolah, dan menyaji dalam ranah konkret (menggunakan, mengurai, merangkai, memodifikasi, dan membuat) dan ranah abstrak (menulis, membaca, menghitung, menggambar, dan mengarang) sesuai dengan yang dipelajari di sekolah dan sumber lain yang sama dalam sudut pandang/teori.

B. Kompetensi Dasar dan Indikator Pencapaian Kompetensi

No	Kompetensi Dasar	Indikator Pencapaian Kompetensi
1.	1.1 Menghargai dan menghayati ajaran agama yang dianutnya.	
2.	2.1 Menunjukkan sikap logis, kritis, analitik, konsisten dan teliti, bertanggung jawab, responsif, dan tidak mudah menyerah dalam memecahkan masalah.	

3.	2.2 Memiliki rasa ingin tahu, percaya diri, dan ketertarikan pada matematika serta memiliki rasa percaya pada daya dan kegunaan matematika, yang terbentuk melalui pengalaman belajar.	
4.	3.1 Memahami sifat-sifat bangun datar dan menggunakannya untuk menentukan keliling dan luas	➤ Memahami keliling dan luas segi empat

C. Tujuan Pembelajaran

1. Secara berkelompok siswa memahami keliling dan luas segi empat
2. Menuliskan rumus keliling dan luas segi empat berdasarkan gambar yang diberikan
3. Menghitung rumus keliling dan luas segi empat

D. Materi Pembelajaran

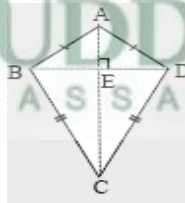
Benda – benda di sekitar yang mungkin dapat ditemui siswa, Berkaitan dengan dunia nyata, bentuk persegi dan persegi panjang dapat diilustrasikan sebagai berikut :

Layang-layang

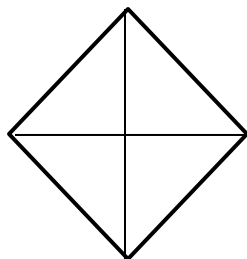


UNIVERSITAS ISLAM NEGERI

ALAUDDIN
MAKASSAR



Belah Ketupat



1. Keliling layang-layang dan belah ketupat
2. Luas layang-layang dan belah ketupat

E. Metode Pembelajaran

1. Pendekatan Saintifik
2. Metode diskusi
3. Model CORE (*Connecting-Organizing-Reflecting-Extending*)

F. Sumber Belajar

- Buku guru kelas VII SMP/MTS Edisi Revisi

G. Media Pembelajaran

1. Alat tulis dan penggaris
2. Lembar kerja siswa

H. Langkah-langkah Kegiatan Pembelajaran

➤ *Kegiatan Pendahuluan (15 menit)*

1. Guru menyiapkan peserta didik secara psikis dan fisik untuk mengikuti proses pembelajaran
2. Melalui tanya jawab, peserta didik diingatkan kembali tentang macam-macam bidang datar segiempat (*apersepsi*).
3. Guru mengajukan pertanyaan menantang :
Sebutkan bangun datar segiempat yang ada di sekitarmu.(*memotivasi dan memfokuskan perhatian*)
4. Guru menegaskan tujuan yang akan dipelajari hari ini.
5. Guru menyampaikan cakupan materi pembelajaran dan **menyampaikan konsep lama yang akan dihubungkan dengan konsep baru oleh guru kepada siswa (connecting)**.
6. Guru menjelaskan uraian kegiatan belajar yang akan dilakukan oleh siswa dan **mengorganisasikan ide-ide** untuk memahami materi segi empat. (**organizing**).
7. Siswa masuk ke dalam **kelompok** yang telah ditentukan oleh guru.

➤ **Kegiatan Inti (90 menit)**

1. Siswa memahami perintah kerja dan pertanyaan yang diajukan dalam LKS. Melalui diskusi kelompok siswa saling membantu memberi pemahaman isi LKS. Guru memberi bantuan seperlunya dalam memahami maksud LKS pada kelompok yang mengalami kesulitan .
2. Secara berkelompok siswa melakukan serangkaian aktivitas untuk **memahami dan menemukan (reflecting)** rumus keliling dan luas layang-layang dan belah ketupat (*mengamati*).
3. Siswa mendiskusikan jawaban atas serangkaian pertanyaan pemandu dalam LKS. Guru memberikan bantuan seperlunya kepada siswa atau kelompok yang mengalami kesulitan (*menanya*)
4. Melalui diskusi dalam kelompoknya, siswa merumuskan keliling dan luas bangun datar segiempat (layang-layang dan belah ketupat).
5. Siswa menyelesaikan perhitungan keliling dan luas bangun datar (layang-layang dan belah ketupat) dengan menggunakan rumus yang diperolehnya maupun dengan menggunakan cara lainnya untuk mengkonfirmasi bahwa rumus yang diperolehnya benar (*mencoba*).
6. Tiap kelompok menyampaikan hasil diskusinya . Siswa dari kelompok lain memberi tanggapan maupun pertanyaan kepada kelompok penyaji. (*mengkomunikasikan*)

➤ **Kegiatan Penutup (15 menit)**

1. Guru mengajukan pertanyaan secara lisan untuk mengetahui pemahaman siswa tentang keliling dan luas layang-layang dan belah ketupat (*umpan balik*).
2. Melalui tanya jawab guru dan siswa membuat kesimpulan mengenai cara menghitung keliling dan luas layang-layang dan belah ketupat.
3. Guru memberikan beberapa soal sebagai **tugas secara individu (Extending)**. (*tindak lanjut*)

4. Guru menyampaikan lingkup materi yang akan dipelajari pada pertemuan selanjutnya. Guru mendorong siswa untuk mempersiapkan diri dengan cara membaca materi tersebut.

I. Penilaian

1. Sikap sosial

- a. Teknik Penilaian : Tes
- b. Bentuk Instrumen: Angket
- c. Kisi-kisi:

No.	Sikap/nilai	Butir Instrumen	Skor
1.	Teliti	<ol style="list-style-type: none"> a. Mengamati bidang datar segi empat di sekitar siswa dengan baik . b. Kelengkapan dalam pengumpulan data . c. Memahami soal/ masalah dengan cermat. d. Solusi untuk memecahkan masalah. e. Ketelitian dalam penghitungan. 	
2.	Ingin Tahu	<ol style="list-style-type: none"> a. Kemauan untuk mengamati bidang datar segiempat di sekitar siswa b. Keinginan untuk memahami soal/ masalah. c. Keinginan untuk memecahkan masalah. 	

2. Pengetahuan

- a. Teknik Penilaian: Tes
- b. Bentuk Instrumen: Uraian
- c. Kisi-kisi:

No.	Indikator	Butir Instrumen
1.	Menentukan keliling layang-layang dan belah ketupat	1
2.	Menentukan luas layang-layang dan belah ketupat	1
3	Menyelesaikan permasalahan nyata yang terkait dengan keliling dan luas layang-layang dan belah ketupat	1

3. Keterampilan

- a. Teknik Penilaian : Observasi
- b. Bentuk Instrumen : Lembar Observasi
- c. Kisi-kisi:

2) Pedoman penskoran penilaian pengetahuan :

No.	Aspek yang dinilai	Rubrik penilaian	Skor
1.	Pemahaman terhadap konsep peluang teoritik	Dikaitkan dengan konsep peluang teoritik	4
		Dikaitkan dengan peluang tapi belum benar	3
		Tidak ada kaitannya dengan konsep peluang teoritik	1
		Tidak ada respon	0
2.	Kebenaran jawaban akhir	Jawaban benar	4
		Jawaban hampir benar	3
		Jawaban salah	1
		Tidak di Jawab	0
3.	Proses perhitungan	Benar seluruhnya	4
		Sebagian besar benar	3
		Sebagian kecil benar	1
		Tidak ada jawaban	0
	Jumlahskor	Maksimal	12

Sungguminasa, Januari 2016

Mengetahui
Guru Mata Pelajaran



Peneliti

Syahri Fitriah, S.Pd
NIP.

Nurul Qadrianti
NIM.20700112098

RENCANA PELAKSANAAN PEMBELAJARAN

Satuan Pendidikan	: SMP Negeri 1 Sungguminasa
Mata Pelajaran	: Matematika
Kelas/semester	: VII/2
Materi Pokok	: Segi Empat dan Segitiga
Alokasi Waktu Seluruhnya	: 3 x 40 menit

A. Kompetensi Inti

- 1 : Menghargai dan menghayati ajaran agama yang dianutnya.
- 2 : Menghargai dan menghayati perilaku jujur, disiplin, tanggungjawab, peduli (toleransi, gotongroyong), santun, percaya diri, dalam berinteraksi secara efektif dengan lingkungan sosial dan alam dalam jangkauan pergaulan dan keberadaannya.
- 3 : Memahami pengetahuan (faktual, konseptual, dan prosedural) berdasarkan rasa ingin tahunya tentang ilmu pengetahuan, teknologi, seni, budaya terkait fenomena dan kejadian tampak mata.
- 4 : Mencoba, mengolah, dan menyaji dalam ranah konkret (menggunakan, mengurai, merangkai, memodifikasi, dan membuat) dan ranah abstrak (menulis, membaca, menghitung, menggambar, dan mengarang) sesuai dengan yang dipelajari di sekolah dan sumber lain yang sama dalam sudut pandang/teori.

B. Kompetensi Dasar dan Indikator Pencapaian Kompetensi

No	Kompetensi Dasar	Indikator Pencapaian Kompetensi
1.	1.1 Menghargai dan menghayati ajaran agama yang dianutnya.	
2.	2.1 Menunjukkan sikap logis, kritis, analitik, konsisten dan teliti, bertanggung jawab, responsif, dan tidak mudah menyerah dalam memecahkan masalah.	

3.	2.2 Memiliki rasa ingin tahu, percaya diri, dan ketertarikan pada matematika serta memiliki rasa percaya pada daya dan kegunaan matematika, yang terbentuk melalui pengalaman belajar.	
4.	3.1 Memahami sifat-sifat bangun datar dan menggunakannya untuk menentukan keliling dan luas	➤ Memahami keliling dan luas segi empat


C. Tujuan Pembelajaran

1. Secara berkelompok siswa memahami keliling dan luas segi empat
2. Menuliskan rumus keliling dan luas segi empat berdasarkan gambar yang diberikan
3. Menghitung rumus keliling dan luas segi empat

D. Materi Pembelajaran

Benda – benda di sekitar yang mungkin dapat ditemui siswa, Berkaitan dengan dunia nyata, bentuk persegi dan persegi panjang dapat diilustrasikan sebagai berikut :

Persegi



Persegi panjang



1. Keliling persegi dan persegi panjang
2. Luas persegi dan persegi panjang

E. Metode Pembelajaran

1. Pendekatan Saintifik
2. Metode diskusi
3. Model CORE (*Connecting-Organizing-Reflecting-Extending*)

F. Sumber Belajar

- Buku guru kelas VII SMP/MTS Edisi Revisi

G. Media Pembelajaran

1. Alat tulis dan penggaris
2. Lembar kerja siswa

H. Langkah-langkah Kegiatan Pembelajaran

➤ *Kegiatan Pendahuluan (15 menit)*

1. Guru menyiapkan peserta didik secara psikis dan fisik untuk mengikuti proses pembelajaran
2. Melalui tanya jawab, peserta didik diingatkan kembali tentang macam-macam bidang datar segiempat (*apersepsi*).
3. Guru mengajukan pertanyaan menantang :
Sebutkan bangun datar segiempat yang ada di sekitarmu .(*memotivasi dan memfokuskan perhatian*)
4. Guru menegaskan tujuan yang akan dipelajari hari ini.
5. Guru menyampaikan cakupan materi pembelajaran dan **menyampaikan konsep lama yang akan dihubungkan dengan konsep baru oleh guru kepada siswa (connecting)**.
6. Guru menjelaskan uraian kegiatan belajar yang akan dilakukan oleh siswa dan **mengorganisasikan ide-ide** untuk memahami materi segi empat. (**organizing**).
7. Siswa masuk ke dalam **kelompok** yang telah ditentukan oleh guru.

➤ *Kegiatan Inti (90 menit)*

1. Siswa memahami perintah kerja dan pertanyaan yang diajukan dalam LKS. Melalui diskusi kelompok siswa saling membantu memberi

pemahaman isi LKS. Guru memberi bantuan seperlunya dalam memahami maksud LKS pada kelompok yang mengalami kesulitan .

2. Secara berkelompok siswa melakukan serangkaian aktivitas untuk **memahami dan menemukan (reflecting)** rumus keliling dan luas persegi dan persegi panjang (*mengamati*).
3. Siswa mendiskusikan jawaban atas serangkaian pertanyaan pemandu dalam LKS. Guru memberikan bantuan seperlunya kepada siswa atau kelompok yang mengalami kesulitan (*menanya*)
4. Melalui diskusi dalam kelompoknya, siswa merumuskan keliling dan luas bangun datar segiempat (persegi dan persegi panjang). (*mengasosiasi*)
5. Siswa menyelesaikan perhitungan keliling dan luas bangun datar (persegi dan persegi panjang) dengan menggunakan rumus yang diperolehnya maupun dengan menggunakan cara lainnya untuk mengkonfirmasi bahwa rumus yang diperolehnya benar (*mencoba*).
6. Tiap kelompok menyampaikan hasil diskusinya . Siswa dari kelompok lain memberi tanggapan maupun pertanyaan kepada kelompok penyaji. (*mengkomunikasikan*)

➤ **Kegiatan Penutup (15 menit)**

1. Guru mengajukan pertanyaan secara lisan untuk mengetahui pemahaman siswa tentang keliling dan luas persegi, persegi panjang dan trapesium (*umpan balik*)
2. Melalui tanya jawab guru dan siswa membuat kesimpulan mengenai cara menghitung keliling dan luas persegi, persegi panjang dan trapesium.
3. Guru memberikan beberapa soal sebagai **tugas secara individu(extending)**. (*tindak lanjut*)
4. Guru menyampaikan lingkup materi yang akan dipelajari pada pertemuan selanjutnya. Guru mendorong siswa untuk mempersiapkan diri dengan cara membaca materi tersebut.

I. Penilaian

1. Sikap sosial

- a. Teknik Penilaian : Tes
- b. Bentuk Instrumen: Angket
- c. Kisi-kisi:

No.	Sikap/nilai	Butir Instrumen	Skor
1.	Teliti	<ol style="list-style-type: none">a. Mengamati bidang datar segi empat di sekitar siswa dengan baik .b. Kelengkapan dalam pengumpulan data .c. Memahami soal/ masalah dengan cermat.d. Solusi untuk memecahkan masalah.e. Ketelitian dalam penghitungan.	
2.	Ingin Tahu	<ol style="list-style-type: none">a. Kemauan untuk mengamati bidang datar segiempat di sekitar siswab. Keinginan untuk memahami soal/ masalah.c. Keinginan untuk memecahkan masalah.	

2. Pengetahuan

- a. Teknik Penilaian: Tes
- b. Bentuk Instrumen: Uraian
- c. Kisi-kisi:

No.	Indikator	Butir Instrumen
1.	Menentukan keliling persegi dan persegi panjang	1
2.	Menentukan luas persegi, persegi panjang	1
3	Menyelesaikan permasalahan nyata yang terkait dengan keliling dan luas persegi dan persegi panjang	1

3. Keterampilan

- a. Teknik Penilaian : Observasi
- b. Bentuk Instrumen : Lembar Observasi
- c. Kisi-kisi:

2) Pedoman penskoran penilaian pengetahuan :

No.	Aspek yang dinilai	Rubrikpenilaian	Skor
1.	Pemahaman terhadap konsep peluang teoritik	Dikaitkan dengan konsep peluang teoritik	4
		Dikaitkan dengan peluang tapi belum benar	3
		Tidak ada kaitannya dengan konsep peluang teoritik	1
		Tidak ada respon	0
2.	Kebenaran jawaban akhir	Jawaban benar	4
		Jawaban hampir benar	3
		Jawaban salah	1
		Tidak di Jawab	0
3.	Proses perhitungan	Benar seluruhnya	4
		Sebagian besar benar	3
		Sebagian kecil benar	1
		Tidak ada jawaban	0
	Jumlahskor	Maksimal	12

Sungguminasa, Januari 2016

Mengetahui
Guru Mata Pelajaran

Peneliti

Syahri Fitriah, S.Pd
NIP.

Nurul Qadrianti
NIM. 20700112098

RENCANA PELAKSANAAN PEMBELAJARAN

Satuan Pendidikan	: SMP Negeri 1 Sungguminasa
Mata Pelajaran	: Matematika
Kelas/semester	: VII/2
Materi Pokok	: Segi Empat dan Segitiga
Alokasi Waktu Seluruhnya	: 3 x 40 menit

A. Kompetensi Inti

- 1 : Menghargai dan menghayati ajaran agama yang dianutnya.
- 2 : Menghargai dan menghayati perilaku jujur, disiplin, tanggungjawab, peduli (toleransi, gotongroyong), santun, percaya diri, dalam berinteraksi secara efektif dengan lingkungan sosial dan alam dalam jangkauan pergaulan dan keberadaannya.
- 3 : Memahami pengetahuan (faktual, konseptual, dan prosedural) berdasarkan rasa ingin tahunya tentang ilmu pengetahuan, teknologi, seni, budaya terkait fenomena dan kejadian tampak mata.
- 4 : Mencoba, mengolah, dan menyaji dalam ranah konkret (menggunakan, mengurai, merangkai, memodifikasi, dan membuat) dan ranah abstrak (menulis, membaca, menghitung, menggambar, dan mengarang) sesuai dengan yang dipelajari di sekolah dan sumber lain yang sama dalam sudut pandang/teori.

B. Kompetensi Dasar dan Indikator Pencapaian Kompetensi

No	Kompetensi Dasar	Indikator Pencapaian Kompetensi
1.	1.1 Menghargai dan menghayati ajaran agama yang dianutnya.	
2.	2.1 Menunjukkan sikap logis, kritis, analitik, konsisten dan teliti, bertanggung jawab, responsif, dan tidak mudah menyerah dalam memecahkan masalah.	

3.	2.2 Memiliki rasa ingin tahu, percaya diri, dan ketertarikan pada matematika serta memiliki rasa percaya pada daya dan kegunaan matematika, yang terbentuk melalui pengalaman belajar.	
4.	3.1 Memahami sifat-sifat bangun datar dan menggunakannya untuk menentukan keliling dan luas	➤ Memahami keliling dan luas segi empat


C. Tujuan Pembelajaran

1. Secara individu siswa memahami keliling dan luas segi empat
2. Menuliskan rumus keliling dan luas segi empat berdasarkan gambar yang diberikan
3. Menghitung rumus keliling dan luas segi empat

D. Materi Pembelajaran

Benda – benda di sekitar yang mungkin dapat ditemui siswa, Berkaitan dengan dunia nyata, bentuk persegi dan persegi panjang dapat diilustrasikan sebagai berikut :

Persegi



Persegi panjang



1. Keliling persegi dan persegi panjang
2. Luas persegi dan persegi panjang

E. Metode Pembelajaran

1. Pendekatan Saintifik
2. Metode tanya jawab
3. Model *Reciprocal Teaching*

F. Sumber Belajar

- Buku guru kelas VII SMP/MTS Edisi Revisi

G. Media Pembelajaran

1. Alat tulis dan penggaris

H. Langkah-langkah Kegiatan Pembelajaran

➤ **Kegiatan Pendahuluan (15 menit)**

1. Guru menyiapkan peserta didik secara psikis dan fisik untuk mengikuti proses pembelajaran
2. Melalui tanya jawab, **siswa diingatkan kembali tentang materi** (macam-macam bidang datar segiempat) yang akan dibawakan dan yang telah dipelajari **secara mandiri (apersepsi)**.
3. Guru mengajukan pertanyaan menantang :
Sebutkan bangun datar segiempat yang ada di sekitarmu .(**memotivasi dan memfokuskan perhatian**)
4. Guru menegaskan tujuan yang akan dipelajari hari ini.
5. Guru menyampaikan cakupan materi
6. Guru menjelaskan uraian kegiatan belajar yang akan dilakukan oleh siswa. (**mengorganisir aktivitas pembelajaran**)

➤ **Kegiatan Inti (90 menit)**

1. **Guru menunjuk salah satu siswa atau salah satu kelompok siswa** untuk menjelaskan materi segi empat (persegi dan persegi panjang).
2. **Guru menggiring** pertanyaan yang berkaitan dengan materi segi empat untuk memahami dan menemukan rumus keliling dan luas persegi dan persegi panjang (**mengamati.**)

3. **Siswa menyelesaikan soal** perhitungan keliling dan luas bangun datar (persegi dan persegi panjang) dengan menggunakan rumus yang diperolehnya maupun dengan menggunakan cara lainnya untuk mengkonfirmasi bahwa rumus yang diperolehnya benar (**mencoba**).

➤ **Kegiatan Penutup (15 menit)**

1. Guru mengajukan pertanyaan secara lisan untuk mengetahui pemahaman siswa tentang keliling dan luas persegi dan persegi panjang (**umpan balik**)
2. Melalui tanya jawab guru dan siswa membuat kesimpulan mengenai cara menghitung keliling dan luas persegi dan persegi panjang.
3. Guru memberikan beberapa soal sebagai **tugas rumah (tindak lanjut)**.
4. Guru menyampaikan lingkup materi yang akan dipelajari pada pertemuan selanjutnya. Guru mendorong siswa untuk mempersiapkan diri dengan cara membaca materi tersebut.

I. Penilaian

1. Sikap sosial
 - a. Teknik Penilaian : Tes
 - b. Bentuk Instrumen: Angket
 - c. Kisi-kisi:

No.	Sikap/nilai	Butir Instrumen	Skor
1.	Teliti	a. Mengamati bidang datar segi empat di sekitar siswa dengan baik . b. Kelengkapan dalam pengumpulan data . c. Memahami soal/ masalah dengan cermat. d. Solusi untuk memecahkan masalah. e. Ketelitian dalam penghitungan.	
2.	Ingin Tahu	a. Kemauan untuk mengamati bidang datar segiempat di sekitar siswa b. Keinginan untuk memahami soal/ masalah.	

		c. Keinginan untuk memecahkan masalah.	
--	--	--	--

2. Pengetahuan

- a. Teknik Penilaian: Tes
- b. Bentuk Instrumen: Uraian
- c. Kisi-kisi:

No.	Indikator	Butir Instrumen
1.	Menentukan keliling persegi, persegi panjang dan Trapesium	1
2.	Menentukan luas persegi, persegi panjang dan Trapesium panjang	1
3	Menyelesaikan permasalahan nyata yang terkait dengan keliling dan luas persegi panjang	1

3. Keterampilan

- a. Teknik Penilaian : Observasi
- b. Bentuk Instrumen : Lembar Observasi
- c. Kisi-kisi:

2) Pedoman penskoran penilaian pengetahuan :

No.	Aspek yang dinilai	Rubrikpenilaian	Skor
1.	Pemahaman terhadap konsep peluang teoritik	Dikaitkan dengan konsep peluang teoritik	4
		Dikaitkan dengan peluang tapi belum benar	3
		Tidak ada kaitannya dengan konsep peluang teoritik	1
		Tidak ada respon	0
2.	Kebenaran jawaban akhir	Jawaban benar	4
		Jawaban hampir benar	3
		Jawaban salah	1

		Tidak di Jawab	0
3.	Proses perhitungan	Benar seluruhnya	4
		Sebagian besar benar	3
		Sebagian kecil benar	1
		Tidak ada jawaban	0
	Jumlahskor	Maksimal	12

Sungguminasa, Januari 2016

Mengetahui
Guru Mata Pelajaran

Peneliti

Syahri Fitriah, S.Pd
NIP.

Nurul Qadrianti
NIM. 20700112098



RENCANA PELAKSANAAN PEMBELAJARAN

Satuan Pendidikan	: SMP Negeri 1 Sungguminasa
Mata Pelajaran	: Matematika
Kelas/semester	: VII/2
Materi Pokok	: Segi Empat dan Segitiga
Alokasi Waktu Seluruhnya	: 2 x 40 menit

A. Kompetensi Inti

- 1 : Menghargai dan menghayati ajaran agama yang dianutnya.
- 2 : Menghargai dan menghayati perilaku jujur, disiplin, tanggungjawab, peduli (toleransi, gotongroyong), santun, percaya diri, dalam berinteraksi secara efektif dengan lingkungan sosial dan alam dalam jangkauan pergaulan dan keberadaannya.
- 3 : Memahami pengetahuan (faktual, konseptual, dan prosedural) berdasarkan rasa ingin tahunya tentang ilmu pengetahuan, teknologi, seni, budaya terkait fenomena dan kejadian tampak mata.
- 4 : Mencoba, mengolah, dan menyaji dalam ranah konkret (menggunakan, mengurai, merangkai, memodifikasi, dan membuat) dan ranah abstrak (menulis, membaca, menghitung, menggambar, dan mengarang) sesuai dengan yang dipelajari di sekolah dan sumber lain yang sama dalam sudut pandang/teori.

A. Kompetensi Dasar dan Indikator Pencapaian Kompetensi

No	Kompetensi Dasar	Indikator Pencapaian Kompetensi
1.	1.1 Menghargai dan menghayati ajaran agama yang dianutnya.	
2.	2.1 Menunjukkan sikap logis, kritis, analitik, konsisten dan teliti, bertanggung jawab, responsif, dan tidak mudah menyerah dalam memecahkan masalah.	

3.	2.2 Memiliki rasa ingin tahu, percaya diri, dan ketertarikan pada matematika serta memiliki rasa percaya pada daya dan kegunaan matematika, yang terbentuk melalui pengalaman belajar.	
4.	3.1 Memahami sifat-sifat bangun datar dan menggunakannya untuk menentukan keliling dan luas	➤ Memahami keliling dan luas segi empat

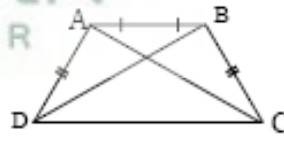

B. Tujuan Pembelajaran

1. Secara individu siswa memahami keliling dan luas segi empat
2. Menuliskan rumus keliling dan luas segi empat berdasarkan gambar yang diberikan
3. Menghitung rumus keliling dan luas segi empat

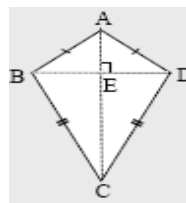
C. Materi Pembelajaran

Benda – benda di sekitar yang mungkin dapat ditemui siswa, Berkaitan dengan dunia nyata, bentuk persegi dan persegi panjang dapat diilustrasikan sebagai berikut :

Trapesium



Layang-layang



1. Keliling trapesium dan layang-layang
2. Luas trapesium dan layang-layang

D. Metode Pembelajaran

1. Pendekatan Saintifik
2. Metode tanya jawab
3. Model Reciprocal Teaching

E. Sumber Belajar

- Buku guru kelas VII SMP/MTS Edisi Revisi

F. Media Pembelajaran

1. Alat tulis dan penggaris

G. Langkah-langkah Kegiatan Pembelajaran

➤ **Kegiatan Pendahuluan (10 menit)**

1. Guru menyiapkan peserta didik secara psikis dan fisik untuk mengikuti proses pembelajaran
2. Melalui tanya jawab, siswa **diingatkan kembali tentang materi** yang akan dibawakan dan yang telah dipelajari **secara mandiri (apersepsi)**.
3. Guru menegaskan tujuan yang akan dipelajari hari ini.
4. Guru menyampaikan cakupan materi
5. Guru menjelaskan uraian kegiatan belajar yang akan dilakukan oleh siswa. (**mengorganisir aktivitas pembelajaran**)

➤ **Kegiatan Inti (60 menit)**

1. **Guru menunjuk salah satu siswa atau salah satu kelompok siswa** untuk menjelaskan materi segi empat (trapesium dan layang-layang)
2. **Guru menggiring pertanyaan** yang berkaitan dengan materi segi empat untuk memahami dan menemukan rumus keliling dan luas trapesium dan layang-layang (**mengamati.**)

3. **Siswa menyelesaikan soal** perhitungan keliling dan luas bangun datar (trapesium dan layang-layang) dengan menggunakan rumus yang diperolehnya maupun dengan menggunakan cara lainnya untuk mengkonfirmasi bahwa rumus yang diperolehnya benar (**mencoba**).

➤ **Kegiatan Penutup (10 menit)**

1. Guru mengajukan pertanyaan secara lisan untuk mengetahui pemahaman siswa tentang keliling dan luas trapesium dan layang-layang (**umpan balik**)
2. Melalui tanya jawab guru dan siswa membuat kesimpulan mengenai cara menghitung keliling dan luas trapesium dan layang-layang.
3. Guru memberikan beberapa soal sebagai **tugas rumah (tindak lanjut)**.
4. Guru menyampaikan lingkup materi yang akan dipelajari pada pertemuan selanjutnya. Guru mendorong siswa untuk mempersiapkan diri dengan cara membaca materi tersebut.

H. Penilaian

1. Sikap sosial
 - a. Teknik Penilaian : Tes
 - b. Bentuk Instrumen: Angket
 - c. Kisi-kisi:

No.	Sikap/nilai	Butir Instrumen	Skor
1.	Teliti	a. Mengamati bidang datar segi empat di sekitar siswa dengan baik . b. Kelengkapan dalam pengumpulan data . c. Memahami soal/ masalah dengan cermat. d. Solusi untuk memecahkan masalah. e. Ketelitian dalam penghitungan.	

2.	Ingin Tahu	a. Kemauan untuk mengamati bidang datar segiempat di sekitar siswa b. Keinginan untuk memahami soal/ masalah. c. Keinginan untuk memecahkan masalah.	
----	------------	--	--

2. Pengetahuan

- a. Teknik Penilaian: Tes
- b. Bentuk Instrumen: Uraian
- c. Kisi-kisi:

No.	Indikator	Butir Instrumen
1.	Menentukan keliling trapesium dan layang-layang	1
2.	Menentukan luas trapesium dan layang-layang	1
3	Menyelesaikan permasalahan nyata yang terkait dengan keliling dan luas trapesium dan layang-layang	1

3. Keterampilan

- a. Teknik Penilaian : Observasi
- b. Bentuk Instrumen : Lembar Observasi
- c. Kisi-kisi:

2) Pedoman penskoran penilaian pengetahuan :

No.	Aspek yang dinilai	Rubrikpenilaian	Skor
1.	Pemahaman terhadap konsep peluang teoritik	Dikaitkan dengan konsep peluang teoritik	4
		Dikaitkan dengan peluang tapi belum benar	3
		Tidak ada kaitannya dengan konsep peluang teoritik	1

		Tidak ada respon	0
2.	Kebenaran jawaban akhir	Jawaban benar	4
		Jawaban hampir benar	3
		Jawaban salah	1
		Tidak di Jawab	0
3.	Proses perhitungan	Benar seluruhnya	4
		Sebagian besar benar	3
		Sebagian kecil benar	1
		Tidak ada jawaban	0
	Jumlahskor	Maksimal	12

Sungguminasa, Januari 2016

Mengetahui
Guru Mata Pelajaran

Peneliti

Syahri Fitriah, S.Pd
NIP.

Nurul Qadrianti
NIM. 20700112098



RENCANA PELAKSANAAN PEMBELAJARAN

Satuan Pendidikan	: SMP Negeri 1 Sungguminasa
Mata Pelajaran	: Matematika
Kelas/semester	: VII/2
Materi Pokok	: Segi Empat dan Segitiga
Alokasi Waktu Seluruhnya	: 3 x 40 menit

A. Kompetensi Inti

- 1 : Menghargai dan menghayati ajaran agama yang dianutnya.
- 2 : Menghargai dan menghayati perilaku jujur, disiplin, tanggungjawab, peduli (toleransi, gotongroyong), santun, percaya diri, dalam berinteraksi secara efektif dengan lingkungan sosial dan alam dalam jangkauan pergaulan dan keberadaannya.
- 3 : Memahami pengetahuan (faktual, konseptual, dan prosedural) berdasarkan rasa ingin tahunya tentang ilmu pengetahuan, teknologi, seni, budaya terkait fenomena dan kejadian tampak mata.
- 4 : Mencoba, mengolah, dan menyaji dalam ranah konkret (menggunakan, mengurai, merangkai, memodifikasi, dan membuat) dan ranah abstrak (menulis, membaca, menghitung, menggambar, dan mengarang) sesuai dengan yang dipelajari di sekolah dan sumber lain yang sama dalam sudut pandang/teori.

A. Kompetensi Dasar dan Indikator Pencapaian Kompetensi

No	Kompetensi Dasar	Indikator Pencapaian Kompetensi
1.	1.1 Menghargai dan menghayati ajaran agama yang dianutnya.	
2.	2.1 Menunjukkan sikap logis, kritis, analitik, konsisten dan teliti, bertanggung jawab, responsif, dan tidak mudah menyerah dalam memecahkan masalah.	

3.	2.2 Memiliki rasa ingin tahu, percaya diri, dan ketertarikan pada matematika serta memiliki rasa percaya pada daya dan kegunaan matematika, yang terbentuk melalui pengalaman belajar.	
4.	3.1 Memahami sifat-sifat bangun datar dan menggunakannya untuk menentukan keliling dan luas	➤ Memahami keliling dan luas segi empat

B. Tujuan Pembelajaran

1. Secara individu siswa memahami keliling dan luas segi empat
2. Menuliskan rumus keliling dan luas segi empat berdasarkan gambar yang diberikan
3. Menghitung rumus keliling dan luas segi empat

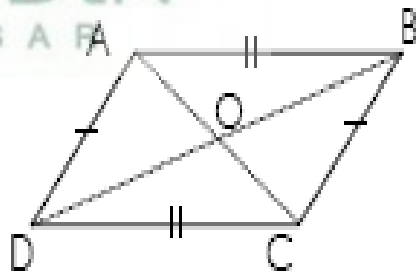

C. Materi Pembelajaran

Benda – benda di sekitar yang mungkin dapat ditemui siswa, Berkaitan dengan dunia nyata, bentuk persegi dan persegi panjang dapat diilustrasikan sebagai berikut :

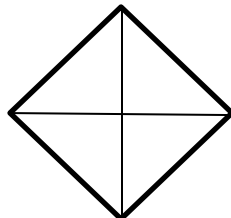
Jajargenjang



Bentuk tralis jendela di samping.



Belah Ketupat



1. Keliling jajargenjang dan belah ketupat
2. Luas jajargenjang dan belah ketupat

D. Metode Pembelajaran

1. Pendekatan Saintifik
2. Metode tanya jawab
3. Model *Reciprocal Teaching*

E. Sumber Belajar

- Buku guru kelas VII SMP/MTS Edisi Revisi

F. Media Pembelajaran

1. Alat tulis dan penggaris

G. Langkah-langkah Kegiatan Pembelajaran

➤ ***Kegiatan Pendahuluan (15 menit)***

1. Guru menyiapkan peserta didik secara psikis dan fisik untuk mengikuti proses pembelajaran
2. Melalui tanya jawab, **siswa diingatkan kembali tentang materi** yang akan dibawakan dan yang telah dipelajari **secara mandiri** (*apersepsi*).
3. Guru menegaskan tujuan yang akan dipelajari hari ini.
4. Guru menyampaikan cakupan materi
5. Guru menjelaskan uraian kegiatan belajar yang akan dilakukan oleh siswa. (*mengorganisir aktivitas pembelajaran*)

➤ ***Kegiatan Inti (90 menit)***

1. **Guru menunjuk salah satu siswa atau salah satu kelompok siswa** untuk menjelaskan materi segi empat (jajargenjang dan belah ketupat)
2. **Guru menggiring pertanyaan** yang berkaitan dengan materi segi empat untuk memahami dan menemukan rumus keliling dan luas jajargenjang dan belah ketupat (*mengamati.*)
3. **Siswa menyelesaikan soal** perhitungan keliling dan luas bangun datar (jajargenjang dan belah ketupat) dengan menggunakan rumus yang

diperolehnya maupun dengan menggunakan cara lainnya untuk mengkonfirmasi bahwa rumus yang diperolehnya benar (*mencoba*).

➤ **Kegiatan Penutup (15 menit)**

1. Guru mengajukan pertanyaan secara lisan untuk mengetahui pemahaman siswa tentang keliling dan luas jajargenjang dan belah ketupat (*umpan balik*)
2. Melalui tanya jawab guru dan siswa membuat kesimpulan mengenai cara menghitung keliling dan luas jajargenjang dan belah ketupat.
3. Guru memberikan beberapa soal sebagai **tugas rumah** (*tindak lanjut*).
4. Guru menyampaikan lingkup materi yang akan dipelajari pada pertemuan selanjutnya. Guru mendorong siswa untuk mempersiapkan diri dengan cara membaca materi tersebut.

H. Penilaian

1. Sikap sosial
 - a. Teknik Penilaian : Tes
 - b. Bentuk Instrumen: Angket
 - c. Kisi-kisi:

No.	Sikap/nilai	Butir Instrumen	Skor
1.	Teliti	a. Mengamati bidang datar segi empat di sekitar siswa dengan baik . b. Kelengkapan dalam pengumpulan data . c. Memahami soal/ masalah dengan cermat. d. Solusi untuk memecahkan masalah. e. Ketelitian dalam penghitungan.	
2.	Ingin Tahu	a. Kemauan untuk mengamati bidang datar segiempat di sekitar siswa	

		b. Keinginan untuk memahami soal/ masalah.	
		c. Keinginan untuk memecahkan masalah.	

2. Pengetahuan

- a. Teknik Penilaian: Tes
- b. Bentuk Instrumen: Uraian
- c. Kisi-kisi:

No.	Indikator	Butir Instrumen
1.	Menentukan keliling jajargenjang dan belah ketupat	1
2.	Menentukan luas jajargenjang dan belah ketupat	1
3	Menyelesaikan permasalahan nyata yang terkait dengan keliling dan luas jajargenjang dan belah ketupat	1

3. Keterampilan

- a. Teknik Penilaian : Observasi
- b. Bentuk Instrumen : Lembar Observasi
- c. Kisi-kisi:

2) Pedoman penskoran penilaian pengetahuan :

No.	Aspek yang dinilai	Rubrikpenilaian	Skor
1.	Pemahaman terhadap konsep peluang teoritik	Dikaitkan dengan konsep peluang teoritik	4
		Dikaitkan dengan peluang tapi belum benar	3
		Tidak ada kaitannya dengan konsep peluang teoritik	1
		Tidak ada respon	0
2.	Kebenaran jawaban akhir	Jawaban benar	4

		Jawaban hampir benar	3
		Jawaban salah	1
		Tidak di Jawab	0
3.	Proses perhitungan	Benar seluruhnya	4
		Sebagian besar benar	3
		Sebagian kecil benar	1
		Tidak ada jawaban	0
	Jumlahskor	Maksimal	12

Sungguminasa, Januari 2016

Mengetahui
Guru Mata Pelajaran

Peneliti

Syahri Fitriah, S.Pd
NIP.

Nurul Qadrianti
NIM. 20700112098





UNIVERSITAS ISLAM NEGERI
ALAUDDIN
M A K A S S A R



UNIVERSITAS ISLAM NEGERI
ALAUDDIN
M A K A S S A R



UNIVERSITAS ISLAM NEGERI
ALAUDDIN
M A K A S S A R



SILABUS

MATA PELAJARAN MATEMATIKA

KELAS VII

SEKOLAH MENENGAH PERTAMA/MADRASAH TSANAWIYAH



UNIVERSITAS ISLAM ALAUDDIN
ALAUDDIN
M A K A S S A R

KURIKULUM 2013



SILABUS MATA PELAJARAN MATEMATIKA
SEKOLAH MENENGAH PERTAMA/ MADRASAH TSANAWIYAH KELAS VII
KURIKULUM 2013

- Satuan Pendidikan** : SMP/MTS
Kelas / Semester : VII (Tujuh)/1 (Satu)
Kompetensi Inti*
 Kompetensi Inti 2 : Menghargai dan menghayati perilaku jujur, disiplin, tanggungjawab, peduli (toleransi, gotong royong), santun, percaya diri, dalam berinteraksi secara efektif dengan lingkungan sosial dan alam dalam jangkauan pergaulan dan keberadaannya.
 Kompetensi Inti 3 : Memahami pengetahuan (faktual, konseptual, dan prosedural) berdasarkan rasa ingin tahunya tentang ilmu pengetahuan, teknologi, seni, budaya terkait fenomena dan kejadian tampak mata
 Kompetensi Inti 4 : **Mencoba**, mengolah, dan menyaji dalam ranah konkret (menggunakan, mengurai, merangkai, memodifikasi, dan membuat) dan ranah abstrak (menulis, membaca, menghitung, menggambar, dan mengarang) sesuai dengan yang dipelajari di sekolah dan sumber lain yang sama dalam sudut pandang/teori

Kompetensi Dasar**	Materi Pokok***	Pendekatan Pembelajaran****	Instrumen Penilaian*****	Alokasi Waktu	Sumber Belajar
070201 Menunjukkan perilaku konsisten dan teliti dalam melakukan aktivitas di rumah, sekolah, dan masyarakat sebagai wujud implementasi pemahaman tentang operasi hitung bilangan bulat dan pecahan	1. Operasi hitung bilangan bulat dan pecahan	MENGAMATI <ul style="list-style-type: none"> - Mengamati peristiwa, kejadian, fenomena, konteks atau situasi yang berkaitan dengan penggunaan bilangan bulat, seperti temperatur atau suhu berbagai benda, ketinggian pohon atau daratan, dan sebagainya - Mengamati peristiwa, kejadian, fenomena, konteks atau situasi yang berkaitan dengan penggunaan bilangan pecahan, seperti potongan benda/buah atau potongan dari gambar benda/buah, dan sebagainya 	Tugas <ul style="list-style-type: none"> ▪ Mencari informasi sejarah bilangan dan pecahan dalam konteks sehari-hari 	4x5 JP	Buku teks matematika Kemdikbud, lingkungan.

Kompetensi Dasar**	Materi Pokok***	Pendekatan Pembelajaran****	Instrumen Penilaian*****	Alokasi Waktu	Sumber Belajar
070202 Menunjukkan perilaku ingin tahu dalam melakukan aktivitas di rumah, sekolah, dan masyarakat sebagai wujud implementasi penyelidikan operasi bilangan bulat		<p>MENANYA</p> <ul style="list-style-type: none"> - Guru dapat memotivasi siswa dengan bertanya: misal bagaimana dulu manusia mengenal dan menggunakan bilangan? Sejak kapan siswa menggunakan bilangan dan untuk apa? Apa perbedaan bilangan asli, bilangan cacah 	<p>Observasi</p> <p>Selama KBM:</p> <ul style="list-style-type: none"> ▪ ketelitian ▪ rasa ingin tahu 		<p>Alat peraga operasi bilangan</p>



Kompetensi Dasar**	Materi Pokok***	Pendekatan Pembelajaran****	Instrumen Penilaian*****	Alokasi Waktu	Sumber Belajar
<p>070301 Membandingkan dan mengurutkan berbagai jenis bilangan serta menerapkan operasi hitung bilangan bulat dan bilangan pecahan dengan memanfaatkan berbagai sifat operasi</p>		<ul style="list-style-type: none"> - Siswa termotivasi untuk mempertanyakan berbagai aspek bilangan, misal: adalah bilangan terkecil? terbesar? Bagaimana cara kerja perangkat komputer menghitung hasil operasi bilangan? Mengapa perkalian dengan nol hasilnya nol? Adakah hasil bagi dengan nol? Dan sebagainya <p>EKSPERIMEN/EXPLORE/PENGUMPULAN DATA</p> <p>Penjumlahan</p> <ul style="list-style-type: none"> - Menyebut dan menuliskan berbagai bilangan dari berbagai kumpulan benda atau gambar benda - Membandingkan dan mengurutkan sekelompok bilangan dari terkecil - Menggambar garis bilangan dan menempatkan sekelompok bilangan pada garis bilangan yang tepat - Menulis bentuk penjumlahan dari berbagai gabungan dua kumpulan benda - Mengingat dan mencongak penjumlahan bilangan sampai 20 dengan berbagai cara - Menentukan nilai tempat suatu angka pada sebuah bilangan - Menyimpulkan sifat penjumlahan dengan bilangan nol dan sifat hasil penjumlahan berbagai bilangan dengan berbagai urutan - Menjumlah dua bilangan dengan cara susun panjang, susun pendek atau cara lainnya <p>Pengurangan</p> <ul style="list-style-type: none"> - Menulis bentuk pengurangan dari pengambilan sejumlah benda dari sekumpulan benda - Menuliskan bentuk pengurangan dari bentuk penjumlahan yang diberikan atau sebaliknya - Mengingat dan mencongak pengurangan bilangan sampai 20 dengan berbagai cara - Menyimpulkan sifat pengurangan dengan bilangan nol - Mengurang dua bilangan dengan cara susun panjang, susun pendek atau cara lainnya <p>Perkalian</p> <ul style="list-style-type: none"> - Menulis bentuk perkalian dari sejumlah benda yang terbagi ke dalam kelompok-kelompok benda dengan jumlah yang sama dan menghitung hasilnya - Menulis bentuk perkalian dari bentuk penjumlahan berulang dan menghitung hasilnya - Mengingat dan mencongak perkalian bilangan sampai 100 dengan berbagai cara - Menyimpulkan sifat perkalian dengan satu dan sifat hasil perkalian berbagai bilangan dengan berbagai urutan - Menghitung hasil perkalian dua bilangan dengan cara susun panjang, susun pendek atau cara lainnya <p>Pembagian</p> <ul style="list-style-type: none"> - Menulis bentuk pembagian dari sejumlah/sekelompok benda yang diberikan kepada sejumlah orang dengan jumlah yang sama dan menghitung berapa orang yang mendapat bagian yang sama - Menulis bentuk pembagian dari bentuk pengurangan berulang - Menulis bentuk pembagian dari bentuk perkalian yang diberikan dan sebaliknya - Mengingat dan mencongak pembagian bilangan sampai 100 dengan berbagai cara - Menyimpulkan sifat pembagian dengan satu, serta sisa hasil pembagian - Menghitung hasil pembagian dua bilangan dengan cara susun panjang, susun pendek atau cara lainnya <p>Operasi campuran</p> <ul style="list-style-type: none"> - Menghitung hasil operasi campuran yang melibatkan penjumlahan, pengurangan, perkalian dan pembagian bilangan cacah sesuai aturan 	<p>Portofolio</p> <p>Menilai kemajuan belajar dalam memecahkan masalah:</p> <ul style="list-style-type: none"> ▪ pemahaman ▪ pemodelan atau penyusunan kalimat matematika ▪ memilih strategi dan menyelesaikan model ▪ masuk akalnya penyelesaian <p>Tes</p> <p>Mengerjakan lembar kerja berkaitan bilangan bulat dan pecahan</p> <ul style="list-style-type: none"> ▪ penjumlahan ▪ pengurangan ▪ perkalian ▪ pembagian 		

Kompetensi Dasar**	Materi Pokok***	Pendekatan Pembelajaran****	Instrumen Penilaian*****	Alokasi Waktu	Sumber Belajar
070302 Memahami pengertian himpunan, himpunan bagian, komplemen himpunan, operasi himpunan dan menunjukkan contoh dan bukan contoh	Himpunan	<p>Mengamati</p> <ul style="list-style-type: none"> - Mengamati peristiwa, kejadian, fenomena, konteks atau situasi yang berkaitan dengan penggunaan konsep himpunan, seperti kumpulan hewan, kumpulan alat tulis, kumpulan tumbuhan, dan lain sebagainya - Mengamati tayangan gambar/video tentang kumpulan hewan, buah-buahan, kendaraan bermotor, atau kegiatan di pasar dan lain sebagainya. <p>Menanya</p> <ul style="list-style-type: none"> - Guru dapat memotivasi siswa dengan bertanya: misal bagaimana mengelompokkan suatu benda? Apa kriteria yang digunakan? Mana yang masuk anggota kelompok dan mana bukan? - Siswa termotivasi untuk berdiskusi dan mempertanyakan tentang himpunan, missal: apa kriteria untuk mengelompok benda telah jelas? Adakah kelompok benda tanpa kriteria yang jelas? Bagaimana kaitannya dengan himpunan? <p>Ekspерimen/explore</p> <ul style="list-style-type: none"> - Menjelaskan, menguraikan, mendeskripsikan kriteria yang digunakan untuk mengkalisifikasi dan mengelompokkan benda-benda - Menjelaskan himpunan melalui contoh dengan bantuan diagram, gambar atau cara lainnya - Menyebut dan menuliskan mana yang merupakan himpunan dan bukan himpunan atau kumpulan benda dari berbagai kumpulan benda atau gambar benda dari hasil pengamatan - Berdiskusi, membahas, menjelaskan dan menuliskan cara menyajikan himpunan: dengan mendaftar anggota-anggotanya, dengan kata-kata, diagram dan dengan notasi pembentuk himpunan berdasarkan pengelompokan dari hasil pengamatan - Berdiskusi, membahas, dan memilih cara penyajian himpunan berdasarkan karakteristik anggotanya - Menentukan anggota dan banyak anggota himpunan dari kelompok tertentu berdasarkan pengelompokan dari hasil pengamatan - Menjelaskan, mencontohkan dan menyatakan himpunan kosong, nol, berhingga, tak berhingga menggunakan konteks nyata - Menjelaskan, mencontohkan dan menyatakan jenis, cakupan dan karakteristik himpunan semesta dari kelompok benda/ himpunan bilangan berdasarkan pengelompokan dari hasil pengamatan - Menjelaskan karakteristik dan menentukan himpunan bagian dan banyaknya himpunan bagian dari kelompok benda/ himpunan berdasarkan pengelompokan dari hasil pengamatan - Mendeskripsikan dan menentukan komplemen dari kelompok benda/ himpunan berdasarkan pengelompokan dari hasil pengamatan - Menjelaskan karakteristik keanggotaan dan menentukan karakteristik keanggotaan dan hasil irisan dari dua atau lebih dari kelompok benda/himpunan - Menjelaskan karakteristik keanggotaan dan menuliskan hasil gabungan dari dua atau 	<p>Tugas</p> <ul style="list-style-type: none"> ▪ Mencari informasi seputar sejarah tokoh teori himpunan <p>Observasi</p> <p>Selama KBM:</p> <ul style="list-style-type: none"> ▪ ketelitian ▪ rasa ingin tahu <p>Portofolio</p> <p>Menilai kemajuan belajar dalam memecahkan masalah himpunan:</p> <ul style="list-style-type: none"> ▪ pemahaman ▪ pemodelan atau penyusunan kalimat matematika ▪ memilih strategi dan menyelesaikan model ▪ masuk akal nya penyelesaian <p>Tes</p> <p>Mengerjakan lembar kerja berkaitan dengan himpunan:</p> <ul style="list-style-type: none"> ▪ himpunan bagian ▪ komplemen ▪ operasi himpunan ▪ diagram Venn 	4x5 JP	<p>Buku teks matematika Kemdikbud,</p> <p>Benda di lingkungan.</p>

Kompetensi Dasar**	Materi Pokok***	Pendekatan Pembelajaran****	Instrumen Penilaian*****	Alokasi Waktu	Sumber Belajar
		<p>lebih dari kelompok benda/himpunan</p> <ul style="list-style-type: none"> - Menjelaskan karakteristik keanggotaan dan menuliskan hasil pengurangan atau selisih dari dua atau lebih dari kelompok benda/himpunan - - Menggambar berbagai bentuk diagram venn dari dua atau lebih dari kelompok benda/himpunan - Menjelaskan dan menyebutkan hubungan himpunan dari dua atau lebih dari kelompok benda/himpunan - Diskusi menyelesaikan dari dua atau lebih dari kelompok benda/himpunan permasalahan dalam keseharian yang melibatkan konsep himpunan <p>Asosiasi</p> <ul style="list-style-type: none"> - Menganalisis dan menyimpulkan pentingnya penggunaan konsep himpunan dalam kehidupan sehari-hari melalui berbagai contoh - Menganalisis, mengkaitkan, dan mendeskripsikan perbedaan yang merupakan himpunan dan bukan himpunan - Menganalisis dan menyimpulkan perbedaan himpunan nol dan himpunan kosong - Menganalisis, merumuskan dan menyimpulkan himpunan kosong merupakan himpunan bagian dari setiap kelompok himpunan manapun - Menganalisis dan membandingkan operasi-operasi yang berlaku pada himpunan dengan operasi aljabar pada bilangan <p>Komunikasi</p> <ul style="list-style-type: none"> - Menyajikan secara tertulis dan lisan hasil pembelajaran atau apa yang telah dipelajari pada tingkat kelas atau tingkat kelompok mulai dari apa yang telah dipahami berkaitan dengan konsep himpunan berdasarkan hasil diskusi dan pengamatan - Memberikan tanggapan hasil presentasi meliputi tanya jawab untuk mengkonfirmasi, memberikan tambahan informasi, melengkapi informasi ataupun tanggapan lainnya - Melakukan resume secara lengkap, komprehensif dan dibantu guru dari konsep yang dipahami, keterampilan yang diperoleh maupun sikap lainnya. 			
070303 Menentukan nilai variabel dalam persamaan dan pertaksamaan linear satu variabel	Persamaan dan pertidaksamaan Linear Satu Variabel	<p>Mengamati</p> <ul style="list-style-type: none"> - Mengamati gambar/foto/video peristiwa, kejadian, fenomena, konteks atau situasi yang berkaitan dengan hubungan fungsional atau penggunaan persamaan linear satu 	<p>Tugas</p> <ul style="list-style-type: none"> ▪ Mencari informasi 	4x5 JP	Buku teks matemat

Kompetensi Dasar**	Materi Pokok***	Pendekatan Pembelajaran****	Instrumen Penilaian*****	Alokasi Waktu	Sumber Belajar
<p>070402 Membuat dan menyelesaikan model matematika dari masalah nyata yang berkaitan dengan persamaan dan pertidaksamaan linier satu variabel</p>		<p>variabel, seperti panas benda dengan ukuran panjang, kecepatan dan jarak tempuh dsb, serta hubungan fungsional atau penggunaan pertidaksamaan linear satu variabel, seperti., seperti usia minimal mendapatkan SIM, tonase kendaraan angkut dsb.</p> <p>Menanya</p> <ul style="list-style-type: none"> - Guru dapat memotivasi siswa dengan bertanya berbagai kejadian perubahan besaran yang berakibat pada perubahan besaran lainnya - Siswa termotivasi untuk mempertanyakan bagaimana tingkat pengaruh perubahan berdampak pada perubahan besaran lainnya, misal: kecepatan datangnya banjir dengan lebar sungai, kecepatan berbagai jenis kendaraan yang dipengaruhi oleh kondisi jalan, dsb <p>Eksperimen/explore</p> <ul style="list-style-type: none"> - Membahas, mendiskusikan dan menjelaskan peristiwa, kejadian, fenomena, konteks atau situasi yang merupakan hubungan fungsional atau berkaitan dengan persamaan/pertidaksamaan linear satu variabel - Menyatakan berbagai peristiwa, kejadian, fenomena, konteks atau situasi yang ke bentuk ekspresi aljabar secara umum dan yang berupa persamaan/pertidaksamaan linear satu variabel - Menyatakan suatu persamaan/pertidaksamaan linear satu variabel ke dalam bahasa verbal sehari-hari dan memberikan contoh-contoh peristiwa, kejadian, fenomena, konteks atau situasi yang berkaitan dengan ekspresi tersebut - Mendeskripsikan dan mengidentifikasi variabel, koefisien, konstanta dan derajat dari persamaan/pertidaksamaan linear satu variabel - Mendiskusikan cara penyelesaian persamaan linear/pertidaksamaan satu variabel melalui manipulasi aljabar untuk menentukan bentuk paling sederhana yang setara dengan cara kedua ruas ditambah, dikurangi, dikalikan, atau dibagi dengan bilangan yang sama - Mendiskusikan dan menjelaskan perbedaan kesamaan, persamaan, ketidaksamaan, dan pertidaksamaan, persamaan linier satu variabel dan pertidaksamaan linier satu variabel - memberikan contoh kasus keseharian yang berkaitan dengan persamaan dan pertidaksamaan linear satu variabel dan menyusunnya dalam model matematika yang sesuai. <p>Asosiasi</p> <ul style="list-style-type: none"> - mengidentifikasi, menganalisis dan mendeskripsikan kalimat terbuka atau tertutup bentuk linear, kalimat yang memiliki nilai kebenaran, kalimat yang tidak memiliki nilai kebenaran - Mengidentifikasi, menganalisis dan menjelaskan argumentasi kesetaraan berbagai bentuk persamaan/pertidaksamaan linear satu variabel - Menganalisis, memodelkan dan keterkaitan antara bentuk persamaan/pertidaksamaan non-linear satu variabel yang dapat diselesaikan dengan mengubah ke bentuk linear - Menyimpulkan dan menguji kebenaran pengertian persamaan/pertidaksamaan linear satu variabel berdasarkan contoh-contoh yang telah dipelajari <p>Komunikasi</p>	<p>seputar sejarah tokoh aljabar</p> <p>Observasi</p> <p>Selama KBM:</p> <ul style="list-style-type: none"> ▪ ketelitian ▪ rasa ingin tahu <p>Portofolio</p> <p>Menilai kemajuan belajar dalam memecahkan masalah persamaan linear:</p> <ul style="list-style-type: none"> ▪ pemahaman ▪ pemodelan atau penyusunan kalimat matematika ▪ memilih strategi dan menyelesaikan model ▪ masuk akal nya penyelesaian <p>Tes</p> <p>Mengerjakan lembar kerja berkaitan persamaan linear:</p> <ul style="list-style-type: none"> ▪ bentuk verbal/konteks dari PLSV/ PtLSV ▪ kesetaraan PLSV/ PtLSV ▪ solusi PLSV/ PtLSV 		<p>ika Kemdik bud, lingkung an.</p>

Kompetensi Dasar**	Materi Pokok***	Pendekatan Pembelajaran****	Instrumen Penilaian*****	Alokasi Waktu	Sumber Belajar
070304 Memahami konsep perbandingan dan menggunakan bahasa perbandingan dalam mendeskripsikan hubungan dua besaran	Perbandingan	Mengamati <ul style="list-style-type: none"> - Mengamati gambar/foto/video peristiwa, kejadian, fenomena, konteks atau situasi yang berkaitan dengan penggunaan konsep perbandingan, seperti peta, denah, maket, foto, komposisi bahan makanan pada resep, komposisi obat pada resep obat, dsb Menanya <ul style="list-style-type: none"> - Guru dapat memotivasi siswa dengan bertanya: misal bagaimana dulu manusia untuk 	Observasi <p>Selama KBM:</p> <ul style="list-style-type: none"> ▪ ketelitian ▪ rasa ingin tahu Portofolio <p>Menilai kemajuan belajar dalam</p>	2x5 JP	Buku teks matematika Kemdikbud, Peristiwa sehari-
070404 Menggunakan konsep perbandingan untuk menyelesaikan masalah nyata dengan menggunakan tabel dan grafik					



Kompetensi Dasar**	Materi Pokok***	Pendekatan Pembelajaran****	Instrumen Penilaian*****	Alokasi Waktu	Sumber Belajar
070405 Menyelesaikan permasalahan dengan menaksir besaran yang tidak diketahui menggunakan grafik		<p>membedakan ukuran berat dari dua buah besaran yang berbeda? Mengapa konsep perbandingan sangat diperlukan dalam kehidupan sehari-hari? Sebutkan penerapan konsep perbandingan yang kalian ketahui? Apa perbedaan Perbandingan dengan membandingkan selisih diantara dua buah benda dengan membandingkan hasil bagi dari dua buah benda</p> <ul style="list-style-type: none"> - Siswa termotivasi untuk mempertanyakan berbagai penerapan konsep perbandingan, misal: bagaimanana membuat denah untuk objek 3 dimensi, teknik membaca/ mendeskripsikan peta, dsb <p>Eksperimen/explore</p> <ul style="list-style-type: none"> - Menggambar denah atau peta letak suatu benda/rumah dengan benda-benda lain tanpa skala dan dengan skala dilengkapi dengan unsur-unsur pelengkap peta - Mendiskusikan, membahas dan menentukan nilai perbandingan atau skala dari peta, serta menghitung ukuran sebenarnya benda dalam peta/denah/foto berdasarkan skalanya - Melakukan pengukuran pada model (gambar, denah, peta) untuk menentukan jarak atau ukuran sebenarnya - Mendiskusikan, membahas dan menentukan nilai perbandingan dari komposisi bahan makanan, bahan obat pada resep, bahan bangunan dsb serta menghitung bahan yang diperlukan dalam resep/gedung dsb berdasarkan nilai perbandingan. - Menjelaskan, mendeskripsikan, menggambarkan dalam bentuk ilustrasi, gambar, diagram ataupun cara lainnya serta merumuskan model matematika dari konsep perbandingan sebagai hubungan fungsional antara suatu besaran dengan besaran lain berbentuk perbandingan seharga(senilai), perbandingan berbalik harga(nilai) baik yang bersifat linear ataupun non linear dalam masalah sehari-hari ataupun dalam matematika - Mendiskusikan masalah dan strategi menyelesaikan masalah nyata yang melibatkan konsep perbandingan serta membaca table atau grafik untuk membantu menyelesaikan masalah perbandingan untuk menaksir nilai besaran yang belum diketahui <p>Asosiasi</p> <ul style="list-style-type: none"> - Mengidentifikasi, menganalisis dan menemukan atau merumuskan melalui pengamatan pola untuk menentukan jumlah atau kuantitas suatu besaran apabila nilai perbandingan dan selisih atau jumlah dua besaran diketahui - Menganalisis fenomena, peristiwa, kejadian suatu besaran untuk menyimpulkan perbandingan senilai atau perbandingan berbalik nilai berdasarkan data yang diketahui - Menganalisis dan memprediksi atau menyimpulkan batasan atau ketentuan berlakunya hubungan dua besaran yang bersifat fungsional dengan perbandingan tertentu - Membuat keterkaitan antara penyelesaian suatu permasalahan yang melibatkan perbandingan dengan tabel dan grafik - Membuat kesimpulan cara yang termudah dan keakuratan dalam menyelesaikan suatu permasalahan yang melibatkan konsep perbandingan apakah dengan tabel atau grafik. <p>Komunikasi</p> <ul style="list-style-type: none"> - Menyajikan secara tertulis dan lisan hasil pembelajaran atau apa yang telah dipelajari pada tingkat kelas atau tingkat kelompok mulai dari apa yang telah dipahami, 	<p>memecahkan masalah perbandingan:</p> <ul style="list-style-type: none"> ▪ pemahaman ▪ pemodelan atau penyusunan kalimat matematika ▪ memilih strategi dan menyelesaikan model ▪ masuk akal nya penyelesaian <p>Tes</p> <p>Mengerjakan lembar kerja berkaitan perbandingan:</p> <ul style="list-style-type: none"> ▪ identifikasi hubungan fungsional seharga, berbalik nilai, linear dan non linear ▪ penerapan perbandingan dalam matematika dan di luar matematika 		hari dan lingkungan.

Kompetensi Dasar**	Materi Pokok***	Pendekatan Pembelajaran****	Instrumen Penilaian*****	Alokasi Waktu	Sumber Belajar
070401 Menggunakan konsep aljabar dalam menyelesaikan masalah aritmatika sosial sederhana	Aritmetika Sosial	<p>Mengamati</p> <ul style="list-style-type: none"> - Mengamati peristiwa, kejadian, fenomena, konteks atau situasi yang berkaitan dengan penggunaan konsep aljabar dalam masalah aritmatika sosial, seperti proses transaksi jual beli dalam perdagangan di sebuah kantin sekolah, bentuk lembah gunung, reproduksi makhluk hidup dsb. <p>Menanya</p> <ul style="list-style-type: none"> - Guru dapat memotivasi siswa dengan bertanya bagaimana aktifitas sehari-hari yang melibatkan penggunaan bilangan, besaran-besaran yang nilai dipengaruhi oleh besaran lain, misal: harga dan kualitas barang, kecepatan dan waktu tempuh, dsb. - Siswa termotivasi untuk mempertanyakan apakah berbagai kejadian sehari-hari dapat dimodelkan dengan rumus tertentu, dsb <p>Eksperimen/explore</p> <ul style="list-style-type: none"> - Membahas, mendiskusikan dan menjelaskan peristiwa, kejadian, fenomena, konteks atau situasi yang berkaitan dengan ekspresi atau bentuk aljabar - Menyatakan suatu bentuk aljabar ke dalam bahasa verbal sehari-hari dan memberikan contoh-contoh peristiwa, kejadian, fenomena, konteks atau situasi yang berkaitan dengan ekspresi tersebut - Mendeskripsikan dan mengidentifikasi variable, koefisien, konstanta dan derajat dari ekspresi aljabar - Mendiskusikan, membahas, mengidentifikasi dan mendeskripsikan masalah sederhana aritmetika sosial (seperti berbagai bentuk transaksi jual beli, pendapatan dan belanja di keluarga atau lembaga, simpan pinjam, bunga kredit, deposito, tabungan, dsb) serta menyatakan bentuk aljabarnya ke dalam berbagai bentuk penyajian. - Melakukan pengamatan kegiatan perdagangan di pasar, warung, kantin sekolah, kemudian membuat model matematikanya - melakukan pendataan melalui wawancara antar anggota sekolah mengenai pengalaman transaksi ekonomi (nama barang, harga beli, harga jual), kemudian mengolah data (untung/rugi) dan mempresentasikannya serta menyimpulkan bersama apa yang dimaksud pengertian harga jual, beli, untung dan rugi. - Menimbang barang/makanan kemasan yang berisi netto (dalam gram) dengan neraca ohaus dan membuat tabel yang berisi nilai berat hasil timbangan (brutto), berat pada kemasan (netto), dan menghitung selisihnya. - Menjelaskan, merumuskan model matematika, memilih dan menerapkan strategi melalui manipulasi aljabar untuk menyelesaikan masalah aritmetika sosial sederhana (seperti masalah harga produksi, jual, beli, untung, dan rugi, masalah berat netto, bruto, dan tara) <p>Asosiasi</p> <ul style="list-style-type: none"> - Menganalisis penerapan konsep aljabar yang terkait dalam aritmatika sosial sederhana - Merumuskan suatu permasalahan aritmatika sosial sederhana dengan menggunakan model matematika 	<p>Tugas</p> <ul style="list-style-type: none"> - Mencari informasi sejarah seputar perdagangan <p>Observasi</p> <ul style="list-style-type: none"> - Mengamati ketelitian, rasa ingin tahu dalam mengerjakan tugas, menyimak penjelasan atau presentasi siswa <p>Portofolio</p> <ul style="list-style-type: none"> - Menilai laporan tertulis siswa atau kelompok mengenai konsep atau keterampilan yang telah dipelajari <p>Tes</p> <ul style="list-style-type: none"> - Mengerjakan lembar kerja berkaitan dengan konsep aljabar yang diterapkan dalam masalah aritmatika sosial sederhana - Menilai keterampilan menyelesaikan suatu permasalahan yang melibatkan konsep aljabar 	2x5 JP	<p>Buku teks matematika Kemdikbud</p> <p>, Peristiwa sehari-hari, lingkungan.</p> <p>Uang mainan, barang di sekolah</p>

Kompetensi Dasar**	Materi Pokok***	Pendekatan Pembelajaran****	Instrumen Penilaian*****	Alokasi Waktu	Sumber Belajar
		<p>Komunikasi</p> <ul style="list-style-type: none"> - Menyajikan secara tertulis dan lisan hasil pembelajaran atau apa yang telah dipelajari pada tingkat kelas atau tingkat kelompok mulai dari apa yang telah dipahami, keterampilan penerapan konsep aljabar dalam menyelesaikan suatu permasalahan aritmatika sederhana yang dikuasai, contoh masalah yang diselesaikan dengan bahasa yang jelas, sederhana, dan sistematis - Memberikan tanggapan hasil presentasi meliputi tanya jawab untuk mengkonfirmasi, memberikan tambahan informasi, melengkapi informasi ataupun tanggapan lainnya - Melakukan resume secara lengkap, komprehensif dan dibantu guru dari konsep yang dipahami, keterampilan yang diperoleh maupun sikap lainnya 			
070305 Memahami pola dan menggunakannya untuk menduga dan membuat generalisasi (kesimpulan)	Pola Bilangan	<p>Mengamati</p> <ul style="list-style-type: none"> - Mengamati video/foto atau peristiwa, kejadian, fenomena, konteks atau situasi yang berkaitan dengan penggunaan pola bilangan, pola geometris, atau pola peristiwa , 	<p>Tugas</p> <ul style="list-style-type: none"> - Mencari informasi sejarah 	2x5 JP	Buku teks matemat



Kompetensi Dasar**	Materi Pokok***	Pendekatan Pembelajaran****	Instrumen Penilaian*****	Alokasi Waktu	Sumber Belajar
070403 Menggunakan pola dan generalisasi untuk menyelesaikan masalah		<p>seperti menentukan pola selanjutnya dari deretan kursi, pola kejadian suatu bencana, dsb.</p> <p>Menanya</p> <ul style="list-style-type: none"> - Guru dapat memotivasi siswa dengan bertanya: misal bagaimana dulu manusia mengenal dan menggunakan suatu pola? Apa itu pola? Bagaimana menentukan pola berikutnya? bagaimana menentukan suatu pola - Siswa termotivasi untuk mempertanyakan berbagai konsep pola bilangan, misal: adalah bagaimana menerapkan memprediksi event, kejadian, peristiwa berikutnya berdasar pola yang teramati? Seberapa akurat/teliti pola <p>Eksperimen/explore</p> <ul style="list-style-type: none"> - Mendiskusikan dan menjelaskan alasan dalam memprediksi berbagai kemungkinan pola bilangan, pola geometris berdasarkan data yang disediakan - Menyusun atau membuat pola bilangan dan pola geometris tertentu dan meminta teman dalam kelompok untuk memprediksi polanya dan menjelaskan alasan logis yang dibuatnya - Mendiskusikan dan menjelaskan alasan dalam memprediksi aturan dari barisan bilangan dan barisan geometris berdasarkan data yang disediakan - Menyusun atau membuat barisan bilangan dan barisan geometris tertentu dan meminta teman dalam kelompok untuk memprediksi aturan dan menjelaskan alasan logis yang dibuatnya - Dengan permainan beberapa siswa memperagakan pola bilangan dengan alat peraga (kartu, batang korek api, kelereng, dll) secara kreatif. - Secara demokratis berkelompok melakukan demonstrasi untuk mengenalkan pola barisan bilangan. Dari aktivitas tersebut dapat menemukan apa yang dimaksud dengan pola barisan bilangan dan menemukan unsur-unsur pada masing-masing pola barisan bilangan yang ada dengan penuh tanggung jawab - Secara berkelompok melakukan observasi pada barisan aritmatika dan barisan geometri dengan teliti. Dari aktivitas itu Peserta Didik diharapkan dapat memahami pengertian barisan aritmatika, barisan geometri, perbedaan barisan aritmatika dan barisan geometri dan unsur-unsurnya. Selanjutnya Peserta Didik dibimbing untuk menentukan suku tertentu dari barisan aritmatika dan barisan geometri. <p>Asosiasi</p> <ul style="list-style-type: none"> - Mengidentifikasi, menganalisis dan membedakan pola, barisan dan deret berdasarkan hasil pengamatan pola, barisan dan deret - Menetapkan aturan dan kriteria suatu barisan dan menuliskan, menggambarkan barisan yang terjadi - Menganalisis perbedaan pola barisan aritmatika dengan barisan geometri <p>Komunikasi</p> <ul style="list-style-type: none"> - Menyajikan secara tertulis dan lisan hasil pembelajaran atau apa yang telah dipelajari pada tingkat kelas atau tingkat kelompok mulai dari apa yang telah dipahami, keterampilan menentukan suatu pola, contoh masalah yang diselesaikan dengan bahasa yang jelas, sederhana, dan sistematis - Memberikan tanggapan hasil presentasi meliputi tanya jawab untuk mengkonfirmasi 	<p>seputar pola</p> <p>Observasi</p> <ul style="list-style-type: none"> - Mengamati ketelitian, rasa ingin tahu dalam mengerjakan tugas, menyimak penjelasan atau presentasi siswa <p>Portofolio</p> <ul style="list-style-type: none"> - Menilai laporan tertulis siswa atau kelompok mengenai konsep atau keterampilan yang telah dipelajari <p>Tes</p> <ul style="list-style-type: none"> - Mengerjakan lembar kerja berkaitan dengan pola suatu bilangan - Menilai keterampilan memecahkan masalah yang melibatkan suatu pola 		<p>ika Kemdikbud, lingkungan. Alat peraga bilangan, berbagai bangun</p>



SILABUS MATA PELAJARAN MATEMATIKA
SEKOLAH MENENGAH PERTAMA/MADRASAH TSANAWIYAH KELAS VII
KURIKULUM 2013

- Satuan Pendidikan** : SMP/MTS
Kelas / Semester : VII (Tujuh)/2 (Dua)
Kompetensi Inti*
 Kompetensi Inti 2 : Menghargai dan menghayati perilaku jujur, disiplin, tanggungjawab, peduli (toleransi, gotong royong), santun, percaya diri, dalam berinteraksi secara efektif dengan lingkungan sosial dan alam dalam jangkauan pergaulan dan keberadaannya.
 Kompetensi Inti 3 : Memahami pengetahuan (faktual, konseptual, dan prosedural) berdasarkan rasa ingin tahunya tentang ilmu pengetahuan, teknologi, seni, budaya terkait fenomena dan kejadian tampak mata
 Kompetensi Inti 4 : **Mencoba**, mengolah, dan menyaji dalam ranah konkret (menggunakan, mengurai, merangkai, memodifikasi, dan membuat) dan ranah abstrak (menulis, membaca, menghitung, menggambar, dan mengarang) sesuai dengan yang dipelajari di sekolah dan sumber lain yang sama dalam sudut pandang/teori

Kompetensi Dasar**	Materi Pokok***	Pendekatan Pembelajaran****	Instrumen Penilaian*****	Alokasi Waktu	Sumber Belajar
070204 Menunjukkan perilaku disiplin dalam melakukan aktivitas di rumah, sekolah, dan masyarakat sebagai wujud implementasi melaksanakan prosedur dalam menggambar segitiga, garis tinggi, garis bagi, garis berat, dan garis sumbu menggunakan penggaris, jangka, dan busur	Segitiga dan Segiempat	Mengamati <ul style="list-style-type: none"> Mengamati gambar/foto/video dari peristiwa, kejadian, fenomena, konteks atau situasi yang berkaitan dengan penerapan konsep segitiga dan segiempat, seperti pembuatan sebuah rangkai atap bangunan yang berbentuk segitiga, bentuk jendela, kaca, pintu, dan lain sebagainya 	Tugas <ul style="list-style-type: none"> Mencari informasi sejarah segitiga Mencari informasi seputar macam-macam segiempat Observasi <ul style="list-style-type: none"> Mengamati ketelitian, rasa ingin tahu dalam mengerjakan tugas, menyimak penjelasan atau 	4x5 JP	Buku teks matematika Kemdikbud, lingkungan. Alat peraga segitiga, segiempat
070306 Memahami sifat-sifat bangun datar dan menggunakannya untuk menentukan keliling dan luas		Menanya <ul style="list-style-type: none"> Guru dapat memotivasi siswa dengan bertanya: misal bagaimana seorang tukang bangunan, arsitek, desainer interior, dsb dalam membuat sebuah rangkaian bangunan yang melibatkan bentuk segitiga dan segiempat. Siswa termotivasi untuk mempertanyakan berbagai aspek segitiga dan segiempat, misal bagaimana menyusun modelnya, melukisnya, dsb serta penerapan bangun datar pada kehidupan sehari-hari 			
070308 Menaksir dan menghitung luas permukaan bangun datar yang tidak beraturan dengan menerapkan prinsip-prinsip geometri					

Kompetensi Dasar**	Materi Pokok***	Pendekatan Pembelajaran****	Instrumen Penilaian*****	Alokasi Waktu	Sumber Belajar
<p>070407 Menyelesaikan permasalahan nyata yang terkait penerapan sifat-sifat persegi panjang, persegi, trapesium, jajargenjang, belah ketupat, dan layang-layang</p>		<p>Eksperimen/explore</p> <ul style="list-style-type: none"> - Mengidentifikasi dan menjelaskan benda-benda dengan permukaan berbentuk segitiga atau segiempat yang bersifat alamiah ataupun buatan manusia untuk kepentingan estetik, fungsi, manfaat, ataupun fungsi ergonomisnya - Menggambar atau melukis segitiga dan segi empat dengan berbagai ukuran sisi, sudut dan modelnya. Mengukur sudutnya dengan menggunakan busur derajat - Menentukan jenis, sifat dan karakteristik segitiga dan segiempat berdasarkan ukuran dan hubungan antar sudut dan sisi-sisi - Mendiskusikan dan menemukan rumus untuk menghitung keliling dan luas persegi panjang dan segitiga melalui pengamatan atau eksperimen - Menggambar, mendemonstrasikan atau memperagakan berbagai bangun segitiga dan persegi panjang dengan luas atau keliling tertentu dengan bantuan alat atau tanpa alat peraga - Mendiskusikan dan menjelaskan cara menghitung luas segi empat lainnya (trapesium, jajargenjang, belah ketupat, dan layang-layang) atau bangun gabungan melalui pengamatan atau eksperimen - Mendiskusikan cara menaksir luas bangun datar tidak beraturan - Melukis segitiga yang diketahui tiga sisinya, dua sisi satu sudut apitnya atau satu sisi dan dua sudut - Melakukan diskusi cara melukis segitiga sama sisi dan segitiga sama kaki, garis bagi, garis berat dan garis sumbu - Mendiskusikan, membahas dan menjelaskan serta menyelesaikan masalah yang berkaitan dengan perbandingan sisi-sisi, sudut pada segitiga dan segi empat serta masalah keliling dan luas <p>- menyusun beberapa potongan puzzle menjadi bangun segi empat tertentu serta mendiskusikan dan mengidentifikasi sifat – sifat persegi, persegi panjang, trapezium, jajaran genjang belah ketupat dan layang-layang melalui bangun- bangun datar.</p> <p>Asosiasi</p> <ul style="list-style-type: none"> - Menganalisis dan melukis berbagai jenis segitiga dengan karakteristik tertentu dengan menggunakan penggaris dan jangka - Menganalisis, mengkaitkan dan mendefinisikan secara lebih persis perbedaan dan persamaan segitiga siku-siku, segitiga sama kaki, segitiga sama sisi, segitiga lancip, segitiga tumpul, persegi, persegi panjang, trapezium, jajar genjang, belah keupat, layang-layang - Menganalisis persamaan dan perbedaan dari garis tinggi, garis bagi, garis berat, dan garis sumbu suatu segitiga <p>Komunikasi</p> <ul style="list-style-type: none"> - Menyajikan secara tertulis dan lisan hasil pembelajaran atau apa yang telah dipelajari pada tingkat kelas atau tingkat kelompok mulai dari apa yang telah dipahami, keterampilan mengidentifikasi sifat-sifat segitiga yang dikuasai, contoh menyebutkan sifat-sifat segitiga dari hasil pengamatan - Menyajikan secara tertulis dan lisan hasil pembelajaran atau apa yang telah dipelajari pada tingkat kelas atau tingkat kelompok mulai dari apa yang telah dipahami, keterampilan mengidentifikasi sifat-sifat segiempat yang dikuasai, contoh menyebutkan sifat-sifat segitiga dari hasil pengamatan 	<p>presentasi siswa</p> <p>Portofolio</p> <ul style="list-style-type: none"> - Menilai laporan tertulis siswa atau kelompok mengenai konsep atau keterampilan yang telah dipelajari <p>Tes</p> <ul style="list-style-type: none"> - Mengerjakan lembar kerja berkaitan dengan segitiga dan segiempat - Menilai keterampilan memecahkan permasalahan keseharian yang melibatkan segitiga dan segiempat 		

Kompetensi Dasar**	Materi Pokok***	Pendekatan Pembelajaran****	Instrumen Penilaian*****	Alokasi Waktu	Sumber Belajar
070307 Mendeskripsikan lokasi benda dalam koordinat Kartesius	Bidang Kartesius	<p>Mengamati</p> <ul style="list-style-type: none"> - Mengamati gambar/tayangan atau peristiwa, kejadian, fenomena, konteks atau situasi yang berkaitan dengan penggunaan koordinat kartesius, seperti letak sebuah benda di suatu lokasi, posisi masing-masing pion pada papan catur. <p>Menanya</p> <ul style="list-style-type: none"> - Guru dapat memotivasi siswa dengan bertanya: misal bagaimana seorang nahkoda kapal menentukan arah perjalanannya ketika sedang berlayar? Mengapa koordinat kartesius digunakan dalam keseharian? Dalam apa saja digunakan koordinat kartesius? Apa manfaat penggunaan bidang koordinat kartesius dalam kehidupan sehari-hari? bagaimana menentukan posisi suatu benda? - Siswa termotivasi untuk mempertanyakan berbagai penerapan koordinat kartesius, misal: apa itu bidang kartesius? Bagaimana cara menetapkan acuan letak suatu benda di muka bumi? Bagaimana peran satelit dalam menentukan letak benda secara persis secara relative dengan benda lainnya? Apa hubungannya dengan garis lintang dan bujur? <p>Eksperimen/explore</p> <ul style="list-style-type: none"> - Melakukan pengamatan di lingkungan sekolah kemudian membuat denah lokasi tersebut dan mampu menunjukkan letak posisi suatu benda pada denah yang digambarkan - Mendengar deskripsi atau mendeskripsikan letak benda atau jarak suatu tempat dan posisi relatifnya dengan benda atau objek, serta menggambarnya ke dalam denah/peta - Menjelaskan atau mendeskripsikan pengertian, manfaat, tingkat kepentingan dan aspek kepraktisan system koordinat untuk menggambarkan posisi benda dengan benda lainnya - Melakukan diskusi untuk menggambar bangun datar pada bidang koordinat kartesius, menentukan posisi suatu benda pada sebuah denah, titik, garis pada bidang kartesius <p>Asosiasi</p> <ul style="list-style-type: none"> - Menganalisis dan merumuskan cara termudah membuat denah letak suatu benda, bangun datar ataupun objek lainnya - Membahas atau mengenal system koordinat lainnya (misal koordinat polar) <p>Komunikasi</p> <ul style="list-style-type: none"> - Menyajikan secara tertulis dan lisan hasil pembelajaran atau apa yang telah dipelajari pada tingkat kelas atau tingkat kelompok mulai dari apa yang telah dipahami, keterampilan menentukan letak suatu benda pada bidang kartesius, contoh menyebutkan letak suatu titik, garis, dan bangun datar pada bidang kartesius - Memberikan tanggapan hasil presentasi meliputi tanya jawab untuk mengkonfirmasi, memberikan tambahan informasi, melengkapi informasi ataupun tanggapan lainnya - Melakukan resume secara lengkap, komprehensif dan dibantu guru dari konsep yang 	<p>Tugas</p> <ul style="list-style-type: none"> - Mencari informasi seputar penerapan kartesius dalam kehidupan sehari-hari <p>Observasi</p> <ul style="list-style-type: none"> - Mengamati ketelitian, rasa ingin tahu dalam mengerjakan tugas, menyimak penjelasan atau presentasi siswa <p>Portofolio</p> <ul style="list-style-type: none"> - Menilai laporan tertulis siswa atau kelompok mengenai konsep atau keterampilan yang telah dipelajari <p>Tes</p> <ul style="list-style-type: none"> - Mengerjakan lembar kerja berkaitan dengan lokasi benda pada bidang kartesius - Menilai keterampilan memecahkan permasalahan yang melibatkan bidang kartesius 	2x5 JP	<p>Buku teks matematika Kemdikbud, lingkungan.</p> <p>Papan koordinat, peta</p>

Kompetensi Dasar**	Materi Pokok***	Pendekatan Pembelajaran****	Instrumen Penilaian*****	Alokasi Waktu	Sumber Belajar
		dipahami, keterampilan yang diperoleh maupun sikap lainnya			
070309 Memahami konsep transformasi (dilatasi, translasi, pencerminan, rotasi) menggunakan objek-objek geometri	Transformasi	Mengamati <ul style="list-style-type: none"> Mengamati gambar/tayangan/peristiwa, kejadian, fenomena, konteks atau situasi yang berkaitan dengan penggunaan transformasi, seperti bayangan pada sebuah cermin, hasil pembesaran atau pengecilan sebuah photo, jarak yang ditempuh suatu kendaran 	Tugas <ul style="list-style-type: none"> Mencari informasi penggunaan 	3x5 JP	Buku teks matematika



Kompetensi Dasar**	Materi Pokok***	Pendekatan Pembelajaran****	Instrumen Penilaian*****	Alokasi Waktu	Sumber Belajar
070406 Menerapkan prinsip-prinsip transformasi (dilatasi, translasi, pencerminan, rotasi) dalam memecahkan permasalahan nyata		<p>dari tempat semula, dan lain sebagainya</p> <p>Menanya</p> <ul style="list-style-type: none"> - Guru dapat memotivasi siswa dengan bertanya: misal bagaimana cara menggambarkan sebuah bayangan pada cermin ? mengapa transformasi (dilatasi, translasi, pencerminan, rotasi) sangat diperlukan dalam kehidupan sehari-hari? Apa manfaatnya? - Siswa termotivasi untuk mempertanyakan berbagai penerapan transformasi, misal: bagaimana jika dalam kehidupan tak ada transformasi? Bagaimana seorang nahkoda dalam menentukan arah yang kan dilalui, dsb <p>Eksperimen/explore</p> <ul style="list-style-type: none"> - Membahas, berdiskusi dan menjelaskan konsep, ciri-ciri transformasi geometri berupa dilatasi (perkalian, perbesaran, kontraksi, kompresi), translasi (pergeseran/ perpindahan), refleksi (pencerminan) dan rotasi (perputaran) dan komposisinya dengan bantuan diagram/gambar atau perangkat IT - Menjelaskan, menggambarkan dan menentukan hasil bayangan pencerminan pada bidang kartesius; hasil translasi suatu titik; hasil rotasi suatu titik, garis, dan bangun datar; hasil dilatasi suatu titik, garis, dan bangun datar dari hasil dilatasi - Menjelaskan, menggambarkan dan menentukan hasil komposisi tranformasi suatu titik, garis, dan bangun datar <p>Asosiasi</p> <ul style="list-style-type: none"> - Menganalisis persamaan dan perbedaan serta merumuskan sifat dilatasi, translasi, pencerminan dan rotasi - Menganalisis hasil dari dilatasi dengan berbagai posisi titik pusat - Menganalisis hasil dari rotasi dengan berbagai posisi titik pusat - Mengidentifikasi, merumuskan dan menyelesaikan masalah sehari-hari yang berkaitan dengan transformasi geometri <p>Komunikasi</p> <ul style="list-style-type: none"> - Menyajikan secara tertulis dan lisan hasil pembelajaran atau apa yang telah dipelajari pada tingkat kelas atau tingkat kelompok mulai dari apa yang telah dipahami, keterampilan menentukan hasil transformasi (dilatasi, translasi, pencerminan dan rotasi) yang dikuasai, contoh masalah yang diselesaikan dengan bahasa yang jelas, sederhana, dan sistematis - Memberikan tanggapan hasil presentasi meliputi tanya jawab untuk mengkonfirmasi, memberikan tambahan informasi, melengkapi informasi ataupun tanggapan lainnya - Melakukan resume secara lengkap, komprehensif dan dibantu guru dari konsep yang dipahami, keterampilan yang diperoleh maupun sikap lainnya 	<p>transformasi</p> <p>Observasi</p> <ul style="list-style-type: none"> - Mengamati ketelitian, rasa ingin tahu dalam mengerjakan tugas, menyimak penjelasan atau presentasi siswa <p>Portofolio</p> <ul style="list-style-type: none"> - Menilai laporan tertulis siswa atau kelompok mengenai konsep atau keterampilan yang telah dipelajari <p>Tes</p> <ul style="list-style-type: none"> - Mengerjakan lembar kerja berkaitan dengan translasi - Menilai keterampilan memecahkan masalah secara tertulis 		<p>Kemdikbud, lingkungan.</p> <p>Alat perag bangun datar</p>

Kompetensi Dasar**	Materi Pokok***	Pendekatan Pembelajaran****	Instrumen Penilaian*****	Alokasi Waktu	Sumber Belajar
070203 Menunjukkan perilaku jujur dan bertanggung jawab sebagai wujud implementasi kejujuran dalam melaporkan data pengamatan	Statistika	Mengamati - Mengamati gambar/foto/tayangan/peristiwa, kejadian, fenomena, konteks atau situasi yang berkaitan dengan penggunaan data, contoh pengukuran tinggi badan, pengukuran berat badan, pencacahan jumlah penduduk, tabel, grafik, batang, diagram lingkaran dan grafik garis, seperti penggunaan hasil survey lembaga tentang partai politik, dsb	Tugas - Mencari informasi seputar survey suatu data Observasi - Mengamati	3x5 JP	Buku teks matematika Kemdikbud, Data sehari-
070311 3Memahami teknik penataan data dari dua variabel menggunakan tabel, grafik batang, diagram lingkaran, dan grafik garis					



Kompetensi Dasar**	Materi Pokok***	Pendekatan Pembelajaran****	Instrumen Penilaian*****	Alokasi Waktu	Sumber Belajar
<p>070408 Mengumpulkan, mengolah, menginterpretasi, dan menyajikan data hasil pengamatan dalam bentuk tabel, diagram, dan grafik</p>		<p>Menanya</p> <ul style="list-style-type: none"> - Guru dapat memotivasi siswa dengan bertanya: misal bagaimana cara mendapatkan data jumlah pertumbuhan penduduk tiap tahun? Mengapa pengolahan data sangat diperlukan dalam kehidupan sehari-hari? - Siswa termotivasi untuk mempertanyakan berbagai aspek statistik, misal: bagaimana keandalan data untuk memprediksi suatu peristiwa, bagaimana menentukan peluang kejadian tertentu, dsb <p>Eksperimen/explore</p> <ul style="list-style-type: none"> - Menjelaskan berbagai informasi dari suatu objek atau benda misal: warna, bentuk, bahan, asal, nama dan sebagainya. - Membahas, memberi contoh, dan mendeskripsikan populasi sebagai sekumpulan data yang memiliki karakteristik sama dan menjadi objek inferensi, penggambaran atau deskripsi dari populasi tersebut, misal: populasi siswa, hewan, perangkat/perkakas benda. - Menjelaskan dan mendeskripsikan data sebagai informasi yang dicatat dan dikumpulkan berupa hasil hitungan atau pengukuran dari suatu objek atau benda misal: berat, ukuran, tinggi, lebar, volume, dan sebagainya - Berdiskusi dan menyusun lembar isian, formulir, atau kuesioner serta melakukan pengumpulan suatu data dengan cara pengukuran, pengamatan, dan pencacahan untuk mendapatkan data dan informasi dari beberapa teman sekelas, misal: nama, usia, berat dan tinggi badan, tempat dan tanggal lahir, jumlah saudara, dsb - Menyajikan hasil pengumpulan data ke bentuk table biasa, table frekuensi, diagram batang, garis dan lingkaran, grafik dengan menggunakan skala serta dilengkapi keterangan dan judul yang tepat - Secara berkelompok melakukan demonstrasi dalam mengumpulkan, dan mengklasifikasi data tunggal yang berasal dari kehidupan sehari-hari, misalkan mengukur tinggi badan, menimbang berat badan, mencacah jumlah keluarga, mengukur panjang daun, menghitung banyaknya kendaraan yang melintas di perempatan dalam jangka waktu tertentu dengan penuh tanggung jawab. - Menjelaskan dan mendeskripsikan pengertian data tunggal, mengolah dan menyajikannya dalam bentuk tabel atau diagram secara mandiri - Mengolah, mengurutkan, mengklasifikasi dan menyajikan data berkelompok dan tidak berkelompok (tunggal) untuk menentukan deskripsi data seperti ukuran pemusatan (rata-rata, median, modus, kuartil), ukuran penyebaran data (range/jangkauan, simpangan kuartil, simpangan rata-rata, simpangan baku) ataupun mendeskripsikan table atau grafik agar lebih mudah dibaca dan dimaknai - Mengolah, mengurutkan, mengklasifikasi dan menyajikan data berkelompok dan tidak berkelompok (tunggal) untuk melakukan inferensi seperti memprediksi nilai observasi masa depan berdasarkan perilaku data, menentukan hubungan antar data, atau menafsirkan dan mengambil keputusan berdasar analisis data - Mencari informasi bagaimana menyajikan data dalam bentuk diagram dengan perangkat pengolah kata dan pengolah data dengan teliti. Kemudian, Peserta Didik membuat sembarang data dan menyajikannya dalam bentuk diagram batang, garis, atau lingkaran (simulasi program komputer) <p>Asosiasi</p> <ul style="list-style-type: none"> - Mengidentifikasi, menganalisis dan menyimpulkan jenis hasil pengumpulan data dari berbagai objek, misal: data jenis kelamin, agama, warna kulit, dsb; data tingkat 	<p>ketelitian, rasa ingin tahu dalam mengerjakan tugas, menyimak penjelasan atau presentasi siswa</p> <p>Portofolio</p> <ul style="list-style-type: none"> - Menilai laporan tertulis siswa atau kelompok mengenai konsep atau keterampilan yang telah dipelajari <p>Tes</p> <ul style="list-style-type: none"> - Mengerjakan lembar kerja berkaitan dengan pengolahan data, penyajian data. - Menilai keterampilan memecahkan masalah yang melibatkan penyajian data 		<p>hari, lingkungan.</p> <p>Data faktual</p>

Kompetensi Dasar**	Materi Pokok***	Pendekatan Pembelajaran****	Instrumen Penilaian*****	Alokasi Waktu	Sumber Belajar
070310 Menemukan peluang empirik dari data luaran (output) yang mungkin diperoleh berdasarkan sekelompok data	Peluang	Mengamati - Mengamati gambar/tayangan peristiwa, kejadian, fenomena, konteks atau situasi yang berkaitan dengan peluang empirik, seperti peluang munculnya angka pada	Tugas - Mencari informasi sejarah	3x5 JP	Buku teks matemat



Kompetensi Dasar**	Materi Pokok***	Pendekatan Pembelajaran****	Instrumen Penilaian*****	Alokasi Waktu	Sumber Belajar
<p>070409 melakukan percobaan untuk menemukan peluang empirik dari masalah nyata serta menyajikannya dalam bentuk tabel dan grafik</p>		<p>pelemparan sebuah koin, peluang munculnya angka pada kuis, dan peluang pengambilan sebuah kelereng pada sebuah kotak.</p> <p>Menanya</p> <ul style="list-style-type: none"> - Guru dapat memotivasi siswa dengan bertanya: misal bagaimana kemungkinan besok terjadi hujan? berapa kemungkinan seorang nasabah datang ke bank dalam sebulan? dsb - Siswa termotivasi untuk mempertanyakan seputar peluang, misal: bagaimana alasan, ciri atau sifat peristiwa atau kejadian yang bersifat pasti, memiliki peluang tinggi atau rendah, atau tidak berpeluang sama sekali? <p>Eksperimen/explore</p> <ul style="list-style-type: none"> - Membahas, mendiskusikan dan menjelaskan berbagai kejadian sehari-hari yang bersifat pasti terjadi, tidak mungkin terjadi, dan mungkin terjadi dikaitkan dengan peluang kejadian. - Membahas, mendiskusikan dan menjelaskan berbagai kejadian sehari-hari yang bersifat acak atau random, yaitu kejadian yang hasilnya atau terjadinya tidak dapat dipengaruhi atau dikondisikan dan tidak acak dikaitkan dengan peluang kejadian. - Menjelaskan dan mendeskripsikan probabilitas atau peluang secara sederhana (klasik) melalui percobaan atau eksperimen statistic melempar uang logam atau koin, dadu, dsb, terjadinya muka koin pertama atau kedua, atau terjadinya muka dadu berangka 1, 2, 3, 4, 5, atau 6, dari sejumlah pelemparan serta mencatat hasil kejadiannya ke dalam table - Menjelaskan berdasarkan hasil berbagai percobaan dan melalui contoh pengertian ruang sample sebagai kumpulan semua kejadian mungkin terjadi dari percobaan serta titik sampel yang merupakan kejadian sebagai unsur, elemen atau anggota dari ruang sample, melalui diagram atau cara lainnya - Mendalami lebih lanjut, dengan berkelompok melakukan percobaan lainnya misal mengambil bola dengan berbagai warna dan jumlah tertentu dari sebuah kantong kemudian siswa diminta mengambil salah satu bola secara acak, siswa menebak bahwa bola yang kemungkinan besar terambil adalah bola warna kuning. Kemudian, siswa menanggapi benar atau tidaknya pernyataan tersebut sambil memberikan alasannya secara demokratis. - Menjelaskan dan mendeskripsikan probabilitas atau peluang secara empirik melalui melempar berkali-kali sampai tak terhingga uang logam atau koin, dadu, dsb, kemudian mencatat frekuensi relative terjadinya muka koin pertama atau kedua, atau terjadinya muka dadu berangka 1, 2, 3, 4, 5, atau 6, serta disajikan ke dalam table <p>Asosiasi</p> <ul style="list-style-type: none"> - Mendiskusikan, menganalisis dan menyimpulkan melalui contoh serta mengujinya melalui percobaan tentang konsep peluang secara logis/aksiomatik sebagai rasio atau perbandingan dari jumlah cara terjadinya suatu peristiwa dibagi dengan jumlah cara terjadi semua kejadian. - Mengidentifikasi, menganalisis dan mendeskripsikan konsep peluang sebagai tingkat kemungkinan suatu peristiwa terjadi berdasarkan faktor-faktor kualitatif, pengalaman dengan situasi yang serupa atau intuisi tertentu, misal: peluang seorang calon bupati terpilih adalah 60%, dsb - Mendiskusikan, menganalisis dan menyimpulkan arti peluang suatu kejadian bernilai 0, antara 0 dan 1, dan bernilai 1 	<p>peluang</p> <p>Observasi</p> <ul style="list-style-type: none"> - Mengamati ketelitian, rasa ingin tahu dalam mengerjakan tugas, menyimak penjelasan atau presentasi siswa <p>Portofolio</p> <ul style="list-style-type: none"> - Menilai laporan tertulis siswa atau kelompok mengenai konsep atau keterampilan yang telah dipelajari <p>Tes</p> <ul style="list-style-type: none"> - Mengerjakan lembar kerja berkaitan dengan peluang, menentukan peluang, menentukan peluang empirik - Menilai keterampilan menyelesaikan permasalahan yang melibatkan peluang 		<p>ika Kemdikbud, lingkungan.</p> <p>Alat peraga koin, dadu, benda lainnya</p>



UNIVERSITAS ISLAM NEGERI
ALAUDDIN
M A K A S S A R

KELAS EKSPERIMEN I PAGI



KELAS EKSPERIMEN II PAGI



KELAS EKSPERIMEN I SIANG



LAMPIRAN D



Dokumentasi Penelitian





LAMPIRAN E

Persuratan





Penulis yang bernama NURUL QADRIANTI dilahirkan di kota Jeneponto pada tanggal 17 Februari 1995 dari ayah yang bernama Drs. Puddin dan ibu bernama Hj. Sitti Sudiati S, S.Pd. Penulis merupakan anak ke empat dari lima bersaudara. Penulis menyelesaikan pendidikan Sekolah Dasar di SDI 227 Romanga pada tahun 2001 dan lulus pada tahun 2006. Kemudian Penulis melanjutkan pendidikan di SMP Negeri 1 Binamu dan tamat pada tahun 2009. Penulis melanjutkan pendidikannya di SMA Negeri 1 Binamu dan lulus pada tahun 2012. Setelah tamat SMA, penulis melanjutkan pendidikan ke tingkat perguruan tinggi negeri yaitu UIN Alauddin Makassar dan diterima di Fakultas Tarbiyah dan Keguruan Program Studi Pendidikan Matematika dan Tamat tanggal 02 Juni 2016.

