

استخدام وسيلة البطاقة المصورة لتحسين إتقان المفردات العربية لتلاميذ الفصل
السابع بالمدرسة الثانوية باب الخير بولوكمبا



قدمت لاستفتاء احدى الشروط المطلوبة للحصول على درجة سرجانا التربية

بقسم تدريس اللغة العربية في كلية التربية و شؤون التدريس

بجامعة علاء الدين الإسلامية الحكومية مكاسر

بقلم:

لؤلؤ المكنون مشتري

رقم التسجيل : 20200117010

قسم تدريس اللغة العربية كلية التربية وشؤون التدريس

بجامعة علاء الدين الإسلامية الحكومية مكاسر

2022

التصريح بأصالة الرسالة

صرحت الباحثة الموقعة التالية بتمام الوعي أن هذه الرسالة هي نتيجة من عمل بيدها، وإذا كانت في يوم آت مبرهنة أو مثبتة بدليل على أنها نتيجة تقليد أو انتحال أو مساعد الشخص الاخر كلها أو بعضها، فهذه الرسالة والشهادة التي حصلت عليها الباحثة الطلتان بمقتضى الحكم.

سمات - غووا, 8 أغسطس 2022

10 محرم 1444هـ

الباحثة،



لؤلؤ المكنون مشتري

20200117010

UNIVERSITAS ISLAM NEGERI

ALAUDDIN


MAKASSAR

موافقة المشرفين

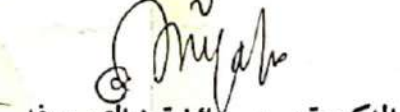
بعد الإطلاع على الرسالة المقدمة من الطالبة لؤلؤ المكنون مشتري، رقم التسجيل: ٢٠٢٠٠١١٧٠١٠ بعنوان "استخدام وسيلة البطاقة المصورة لتحسين إتقان المفردات العربية لتلاميذ الفصل السابع المدرسة الثانوية باب الخير بولوكمبا" وبعد إجراء الإصلاحات نقرر، نحن المشرفين بأن الرسالة المذكورة قد استوفت الشروط العلمية المطلوبة، وأنها صالحة لتقديمها للمناقشة.

المشرفة الأولى،

المشرف الثاني،


الدكتور حمزة م. تح.إ.

١٩٦٩٠٤٠٩ ١٩٩٧٠٣ ١٠٠٣


الدكتورة سیتی عائشة خالق، م. فد.


١٩٧٠٠٧٢٧ ٢٠٠١١٢ ٢٠٠٣

سماتا - غووا، ٢١ يونيو ٢٠٢٢

للاعتقاد،

رئيس قسم تدريس اللغة العربية،

ALAUDDIN
MAKASSAR


الدكتور رافي م. فد.إ.

رقم التوظيف: ١٩٩٨٠٣ ١٠٠٤ ١٩٧٣٠٣٠٥

الاعتماد على الرسالة

إن الرسالة بعنوان "استخدام وسيلة البطاقة المصورة لتحسين إتقان المفردات العربية لتلاميذ الفصل السابع بالمدرسة الثانوية باب الخير بولوكمبا"، التي أعدتها الطالبة: لؤلؤ المكنون مشتري برقم التسجيل: ٢٠٢٠٠١١٧٠١٠، طالبة قسم تدريس اللغة العربية، قد ناقشتها لجنة المناقشين في مناقشة الرسالة يوم الإثنين ٨ أغسطس ٢٠٢٢ م، الموافق ١٠ محرم ١٤٤٤ هـ، قد قبلت لاستفتاء احدى الشروط المطلوبة للحصول على درجة سرجانا التربية في قسم تدريس اللغة العربية بإصلاحات.

سماتا - غووا، ١٠ أغسطس ٢٠٢٢ م
١٢ محرم ١٤٤٤ هـ

لجنة المناقشين

رقم رسالة القرار: ٢٥٧٦ سنة ٢٠٢٢

(.....) الرئيس: الدكتور ربي، م. فد.إ.
(.....) السكرتير: أحمد منور، ل س.، م. فد.إ.
(.....) المناقش الأول: الأستاذ الدكتور صبر الدين غارنجانغ، م. أ.
(.....) المناقشة الثانية: الدكتورة اوالية مسغامي، م. فد.إ.
(.....) المشرفة الأولى: الدكتورة سبتي عائشة خالق، م. فد.
(.....) المشرف الثاني: الدكتور حمكا، م. تح.إ.

عميد كلية التربية وشؤون التدريس
جامعة علاء الدين الإسلامية الحكومية بمكاسر



الدكتور الحاج أندي مرجوني، س.أ.غ.، م. فد.إ.
رقم التوظيف: ١٩٧٨١٠١١٢٠٠٥٠١١٠٠٦

كلمة التمهيد

بسم الله الرحمن الرحيم

الحمد لله رب العالمين والصلاة والسلام على أشرف الأنبياء والمرسلين و
على اله وأصحابه أجمعين أما بعد، أشهد أن لا إله إلا الله وحده لا شريك له
وأشهد أن محمدا عبده ورسوله. وبعد، فأنا أشكر الله جزيل الشكر الذي أدامني
الصحة والتوفيق والهداية والمعرفة والفهم حتى تمكنت من إنهاء كتابة هذه الرسالة
العلمية البسيطة بالموضوع " استخدام وسيلة البطاقة المصورة لتحسين إتقان
المفردات العربية لتلاميذ الفصل السابع بالمدرسة الثانوية باب الخير بولوكمبا "
كشروط من شروط المطلوبة للحصول على درجة سرجانا التربية بقسم تدريس
اللغة العربية في كلية التربية وشؤون التدريس بجامعة علاء الدين الإسلامية
الحكومية مكاسر.

لقد واجهت الباحثة مشكلات كثيرة في كتابة هذه الرسالة، لكن بفضل
وخدمة مختلف الأقسام استطاعت الباحثة في معالجتها حتى انتهت كتابة هذه
الرسالة بالجودة. ولذلك، وددت الباحثة أن تقدم الشكر الجزيل على هؤلاء
المساعدين والمشرفين والمشجعين منهم:

1. فضيلة والديّ الكرمين العزيزين المحبوبين، الأب "الحاج. مشتري م. فد." والأم
"الحاجة. جوهريّة هارون، س. أ. غ." اللذان قد رب ياني تربية حسنة صالحة
منذ صغري إلى سن الرشد وساعداني بقدر طاقتهما على إتمام دراستي وأسأل
الله أن يمد عمرهما وأن يرزق لهما الصحة والعافية ويهديهما صراطا سويا.

2. فضيلة الأستاذ الحاج حمدان جوحانيس، م.أ. فحد. كمدير جامعة علاء الدين الإسلامية الحكومية مكاسر ونوابه فضيلة الأستاذ الدكتور الحاج مردان، م.أ.غ. كنائب مدير الأول، و فضيلة الدكتور وحيو الدين، م. هوم. كنائب المدير الثاني، و فضيلة الأستاذ الدكتور دار السلام، م.أ.غ. كنائب المدير الثالث، الذين قد بذلوا جهودهم وأفكارهم في توجيه جامعة علاء الدين الإسلامية الحكومية مكاسر.

3. فضيلة الدكتور الحاج أندي مرجوني، م.فد.إ. كعميد كلية التربية و شؤون التدريس ونوابه فضيلة الدكتور م.صابر عمر، م. أ.غ. كنائب العميد الأول والفضيلة الدكتور م. رشدي، م.أ.غ. كنائب العميد الثاني وفضيلة الحاج إلياس، م.فد.م.س.إ. كنائب العميد الثالث، الذين قد بذلوا جهودهم وأفكارهم في توجيه كلية التربية وشؤون التدريس بجامعة علاء الدين الإسلامية الحكومية مكاسر.

4. فضيلة الدكتور رافي، م.فد.إ. كرئيس قسم تدريس اللغة العربية و أحمد منور، لس.، م.فد.إ. كسكرتير قسم تدريس اللغة العربية في كلية التربية و شؤون التدريس، هما اللذان ساعداني بتقديم بعض المواد المتعلقة بهذه الرسالة.

5. فضيلة الدكتورة سيتي عائشة خالق، م.فد. كالمشرفة الأولى، وفضيلة الدكتور حمكا، م.تح.إ. كالمشرف الثاني، هما اللذان ساعداني وأرشداني حتى انتهيت من كتابة هذه الرسالة، عسى الله أن يتم نعمه عليهما، اللهم آمين.

6. فضيلة الأستاذ الدكتور صابر الدين غارنجانغ، م.أ. كالمناقش الأول، وفضيلة الدكتورة والية مسغامي، م. فد.إ. كالمناقشة الثانية، هما اللذان ساعداني و

استجوبني حتى انتهيت من كتابة هذه الرسالة، عسى الله أن يتم نعمه
عليهما، اللهم آمين.

7. فضيلة الدكتور عذيد الحكيم، م.فد.إ. كمدقق الأول وفضيلة الحاج. عبد
الرحيم، لس.، م.فد.إ. كمدقق الثاني، هما اللذان قدما التوجيه حتى يتمكن
الباحثة من البحث.

8. المحاضرون والموظفون في كلية التربية وشؤون التدريس خاصة في برنامج دراسة
تعليم اللغة العربية الذين قدموا الكثير من المعرفة وقدموا المساعدة أثناء دراسة
الباحثة في جامعة علاء الدين الإسلامية الحكيمة مكاسر.

9. الحاج سبحان، س.فد.إ.، م.فد.، كمدبير المدرسة الثانوية باب الخير
بولوكومبا الذي تلقى وقدم التوجيه أثناء بحثه الباحثة في المدرسة.

10. عارفة، س. فد. كمدرس اللغة العربية في المدرسة الثانوية باب الخير بولوكومبا
التي قدمت معلومات أثناء بحث الباحثة في المدرسة.

11. أصدقائي من معهد العلم باب الخير بولوكومبا الذين يشجعون دائماً في إعداد
هذه الرسالة.

12. دفعة 2017 خاصة في تعليم اللغة العربية، هم الذين يقدمون دائماً التشجيع
والحماس والنضال مع الباحثة، أمل أن يتم تسهيل ذلك في كل عمل تجاري
في تحقيق الأهداف نحو النجاح.

13. أشكر نفسي شخصياً على المناضلة ليلاً ونهاراً أثناء إعداد هذه الرسالة. ابق
قويا.

وأخيرا إني لا أرجوا بعد كتابة هذه الرسالة إلا أن تكون لها منفعة
وزيادة علوم بين القراء، وأسأل الله التوفيق والهداية في تنظيم هذه الرسالة،
أمين يا رب العالمين.

الباحثة،



لؤلؤ المكنون مشتري

20200117010



UNIVERSITAS ISLAM NEGERI

ALAUDDIN

MAKASSAR

محتويات الرسالة

أ	التصريح بأصلة الرسالة.....	1
ب	موافقة المشرفين.....	1
ج	الاعتماد على الرسالة.....	1
د	كلمة التمهيد.....	1
ح	محتويات الرسالة.....	1
ي	قائمة الجداول.....	1
ك	قائمة الصورة.....	1
ل	تجريد البحث.....	1
1	الباب الأول :مقدمة.....	1
1	الفصل الأول: خلفية البحث.....	1
4	الفصل الثاني : مشكلات البحث.....	4
4	الفصل الثالث : أهداف البحث وفوائده.....	4
6	الفصل الرابع : توضيح معاني الموضوع.....	6
6	الفصل الخامس :الدراسات السابقة.....	6
12	الباب الثاني : الدراسة النظرية.....	12
12	الفصل الأول : وسيلة البطاقة المصورة.....	12
21	الفصل الثاني : إتقان المفردات العربية.....	21
23	الباب الثالث : مناهج البحث.....	23
23	الفصل الأول : نوع البحث وموقعه.....	23

24	الفصل الثاني : نموذج وإجراءات البحث الإجرائي الصفي ..
25	الفصل الثالث: طريقة جمع البيانات.....
27	الفصل الرابع: أدوات جمع البيانات
28	الفصل الخامس : تحليل البيانات
29	الفصل السادس: مؤشر النجاح.....
31	الباب الرابع : نتائج البحث والمناقشة.....
31	الفصل الأول : نتيجة البحث
57	الفصل الثاني : مناقشة البحث
62	الباب الخامس : الخاتمة.....
62	الفصل الأول :الخلاصات
63	الفصل الثاني :الإقتراحات
65	المراجع
68	المرفقات
90	سيرة الباحثة

UNIVERSITAS ISLAM NEGERI

ALAUDDIN

MAKASSAR

قائمة الجدول

- الجدول 1 تصنيف مستوى إتقان المفردات العربية..... 28
- الجدول 2 تطبيق استخدام وسيلة البطاقة المصورة في الدورة الألى 31
- الجدول 2 تطبيق استخدام وسيلة البطاقة المصورة في الدورة الثانية..... 34
- الجدول 4: قائمة درجات الاختبار التمهيدي للمفردات العربية لتلاميذ الفصل السابع في المدرسة الثانوية باب الخير بولوكمبا 36
- الجدول 5 : نتائج ملاحظات التلاميذ أثناء التعلم في الدورة الأولى 42
- الجدول 6: قائمة درجات اختبار المفردات العربية لتلاميذ الفصل السابع في المدرسة الثانوية باب الخير بولوكمبا في الدورة الأولى 44
- الجدول 7: نتائج ملاحظات التلاميذ أثناء التعلم في الدورة الثانية..... 51
- الجدول 8: قائمة درجات اختبار المفردات العربية لتلاميذ الفصل السابع في المدرسة الثانوية باب الخير بولوكمبا في الدورة الثانية 52
- الجدول 9: تقرير نتائج اختبار إتقان المفردات العربية 59

قائمة الصورة

- الصورة 1 : رسم بياني لنتيجة تعلم التلاميذ للفصل السابع في المدرسة الثانوية
باب الخير بولوكمبا في الدورة الأولى..... 46
- الصورة 2: رسم بياني لنتيجة تعلم التلاميذ للفصل السابع في المدرسة الثانوية
باب الخير بولوكمبا في الدورة الثانية..... 55
- الصورة 2: رسم بياني لتقارير حول نتائج اختبارات إتقان المفردات العربية قبل
الدورة، والدورة الأولى ، الدورة والثانية..... 59

تجريد البحث

اسم الباحثة : لؤلؤ المكنون مشيتري

رقم التسجيل : 20200117010

الكلية / القسم : التربية و شئون التدريس/تدريس اللغة العربية

موضوع الرسالة : " استخدام وسيلة البطاقة المصورة لتحسين إتقان المفردات العربية لتلاميذ الفصل السابع بالمدرسة الثانوية باب الخير بولوكمبا "

الأهداف من هذا البحث هي لمعرفة استخدام وسيلة البطاقة المصورة لتلاميذ الفصل السابع في المدرسة الثانوية باب الخير بولوكمبا، لمعرفة إتقان المفردات العربية لتلاميذ الفصل السابع في المدرسة الثانوية باب الخير بولوكمبا، و معرفة مستوى إتقان المفردات العربية لتلاميذ الفصل السابع في المدرسة الثانوية باب الخير بولوكمبا باستخدام وسيلة البطاقة المصورة. للإجابة على هذه المشاكل، نوع البحث الذي استخدمه الباحث هو البحث الإجرائي الصفي *Classroom Action Research*. البحث الإجرائي الصفي هو فحص لأنشطة التعلم في شكل إجراء متعمداً ويحدث في الفصل معاً. نموذج البحث الذي استخدمه الباحث هو النموذج الذي اقترحه كيميس و م. س. تاغارت. يصف نموذج بحث العمل الجماعي أربع مراحل، وهي التخطيط والتنفيذ والملاحظة والتفكير. كان السكان في الدراسة جميعهم من تلاميذ الفصل السابع في المدرسة الثانوية باب الخير بولوكمبا. عينة هذا البحث هي تلاميذ الفصل السابع. 2. في المدرسة الثانوية باب الخير بولوكمبا بقدر 29 تلميذاً. طريقة جمع البيانات المستخدمة في هذا البحث هي اختبار و ملاحظة.

تظهر نتائج الدراسة أن قبل تطبيق التعلم باستخدام وسيلة بطاقة المصورة، كانت درجة نتائج اختبار المفردات العربية للتلاميذ لا تزال منخفضة جداً، وقد تم الحصول على ذلك من خلال البيانات الأولية بإجمالي 29 تلميذاً، 10 التلاميذ (34.48%) الذين أكملوا الدراسة و 19 تلميذاً (65.51%). و في الدورة الأولى، ارتفعت نتائج اختبار، من عدد 29 تلميذاً أكملوا 16 تلميذاً (55.17%) بينما لم يكملوا 13 تلميذاً (44.82%). لم تصل هذه النتائج إلى الهدف المتوقع وهو 75% لذا فإن التحسينات مطلوبة في الدورة التالية. في الدورة الثانية من عدد 29 تلميذاً أكملوا 23 تلميذاً (79.31%) بينما لم يكملوا 6 تلاميذ (20.68%). وهذا يعني أنه مع تطبيق وسيلة بطاقة المصورة، كانت هناك زيادة، أي قبل تنفيذ وسيلة بطاقة المصورة، التلاميذ الذين أكملوا 34.48% فقط ولكن بعد تطبيق وسيلة بطاقة المصورة في الدورة الأولى والدورة الثانية أصبح 79.31%. وهكذا كانت هناك زيادة بنسبة 44.83%. لذلك يمكن الاستنتاج أنه من خلال استخدام بطاقات المصورة، يمكن للوسيلة تحسين إتقان المفردات العربية للتلاميذ في الفصل السابع في المدرسة الثانوية باب الخير بولوكمبا.

آثار البحث: يجب أن تشجع المدارس جميع المعلم، وخاصة معلم اللغة العربية، على تحسين قدراتهم وإبداعهم دائماً فيما يتعلق بوسيلة التعلم التي يمكن استخدامها وفقاً لاحتياجات التلاميذ. و يتوقع من المدرس أن يجعل هذه البطاقة المصورة بديلاً في عملية تعلم اللغة العربية وخاصة في تعلم مفردات اللغة العربية. لذلك، من المأمول أن يتم التعلم باستخدام وسيلة بطاقة المصورة بشكل مستمر في تعلم المفردات العربية. و يُتوقع من الباحثين الآخرين الذين سيدرسون نفس المتغيرات إكمال خطوات التعلم ويمكنهم تطبيقها على مواد وفصول مختلفة.

باب الأول

مقدمة

الفصل الأول: خلفية البحث

نجاح عملية التعلم لا يمكن فصله عن دور وسائل الإعلام فيه، بما في ذلك عملية تعلم اللغة العربية. على الرغم من أنها لغة دولية ، إلا أن المواد العربية لا تزال مستعبدة ويعتبرها بعض التلاميذ غير مهمة لأن اللغة العربية تعتبر صعبة، سواء في النطق أو الكتابة.

يحدث هذا بسبب صعوبة تعلم التلاميذ شيئًا جديدًا وأجنبيًا. بخلاف ذلك ، لا تزال الأساليب والوسيلة المستخدمة في عملية التدريس والتعلم تركز على الكتب المدرسية في جو رسمي في المدرسة بحيث يُشعر أنها لا تزال تفتقر إلى خلق جو ملائم ومتنوع وممتع للتلاميذ.¹

المشكلات التي يواجهها المعلمون أو التلاميذ في حالة عدم العثور على حلول لها تأثير على جودة التعليم للتلاميذ الذين لن يحققوا أهداف التعليم الوطنية. سيشعر التلاميذ دائمًا أن اللغة العربية صعبة ولن يكون لديهم دافع للتعلم ، ولن تزداد مفرداتهم.

المدرسة الثانوية باب الخير بولوكمبا هي مدرسة ذات مستوى تعليمي يعادل

¹زهرة الفجرية، "Peningkatan Penguasaan Kosa Kata Bahasa Arab Melalui Penggunaan"، (Jurnal Pendidikan Usia Dini) ، 9 ، vol. 1 no. 1 (أبريل 2015).

المدرسة الإعدادية. تقع المدرسة في بيئة المعهد ، حيث يتلقى التلاميذ أيضاً دروساً في اللغة العربية خارج ساعات الدوام المدرسي. إلى جانب اللغة العربية ، هناك لغة أجنبية أخرى يتم تدريسها في هذه المدرسة هي اللغة الإنجليزية. على الرغم من وجودها في بيئة المعهد ، فإن حفظ المفردات العربية ليس مهمة سهلة لتلاميذ الفصل السابع ، لأنها شيء جديد بالنسبة لهم ، خاصة لمن التحقوا سابقاً بمدارس ابتدائية في المدارس الحكومية ولم يدرسوا المواد العربية. لم يتم تعلم المفردات العربية حتى الآن إلا من خلال قراءة المفردات ثم متابعتها من قبل التلاميذ أو الترجمة الفورية أو إعطاء المفردات للتلاميذ ثم حفظها التلاميذ بشكل مستقل. بخلاف ذلك، كانت الوسيلة المستخدمة عبارة عن كتب مدرسية عربية فقط ، وأقلام تعليم ، وألواح سوداء. بناءً على نتائج مقابلة الباحثة مع أحد تلاميذ الفصل السابع ، وبهذه الوسائل والوسائل شعر التلاميذ بالملل وأقل اهتماماً بتعلم اللغة العربية.²

لهذا السبب ، من الضروري تطبيق طريقة بديلة لتعلم المفردات العربية التي تفضي إلى جو يميل إلى النشاط لتشجيع التلاميذ على تطوير إمكاناتهم الإبداعية. أحد البدائل التي يمكن استخدامها هو استخدام وسائل تعليمية مثيرة للاهتمام كمصدر تعليمي.

² ملاحظات في المدرسة الثانوية باب الخير بولوكما

وبحسب هماليك فإن "استخدا مالوسائل في عملية التعليم و التعلم قادر على إثارة فضول و اهتمام التلاميذ،وتوليد الحافز و التحفيز في عملية التعلم، و القدرة على التأثير على نفسية التلاميذ".³

الخروج من مشاكل تعلم اللغة العربية أعلاه، للتغلب على هذه المشكلة، يكون المعلم في أنشطة التعلم قادراً على تكييف الفصل، و تحفيز الطلاب، و في عملية التعلم، هناك حاجة إلى وسائط تعليمية تهدف إلى جذب اهتمام الطلاب بالتعلم، و وسائل الإعلام التي يُستخدمها تعديل لما يريد المعلمون نقله إلى طلابهم.

لذلك، يمكن فهم أن هناك حاجة إلى وسائط تعليمية مثيرة للاهتمام و غير مملة يمكنها تطوير قوة تفكير الطلاب بشكل أكثر إبداعاً، وإشراك الطلاب بنشاط في أنشطة التعلم حتى يجرو الطلاب على التعبير عن الأفكار التي تتوافق مع الموضوعات التي يُناقشها و هي من المتوقع أن تحسن قدرة الطلاب على تعلم اللغة العربية. وسائل التعلم التي سيطبقها الباحث في تعلم اللغة العربية في عملية تعلم حفظ المفردات العربية هي وسيلة البطاقة المصورة.

بناءً على الوصف أعلاه ، يهتم الكاتب بإجراء بحث حول استخدام وسيلة البطاقة المصورة لتحسين إتقان المفردات العربية لتلاميذ الفصل السابع

³ أمي حجرية, *Media Pembelajaran Bahasa Arab Dan Media Permainan Bahasa Arab*, (Media Pembelajaran Bahasa Arab Dan Media Permainan Bahasa Arab, 2015), ص12. (IAIN RIL: Fakta Press كلية التربية, 2015).

بالمدرسة الثانوية باب الخير بولوكمبا ، على أمل ان تتمكن حل مشاكل إتقان مفردات العربية لدى التلاميذ وتحفيز تعلمهم و في النهاية يمكن ان تسهم في تطوير التعليم والعلوم لبناء مستقبل أفضل للتنمية ، وخاصة في مجال تعليم اللغة العربية.

الفصل الثاني: مشكلات البحث

بناءً على خلفية البحث أعلاه ، يمكن صياغة المشكلة على النحو التالي:
 أ. كيف كان استخدام وسيلة البطاقة المصورة لتلاميذ الفصل السابع في المدرسة الثانوية باب الخير بولوكمبا؟
 ب. كيف كان إتقان المفردات العربية لتلاميذ الفصل السابع في المدرسة الثانوية باب الخير بولوكمبا؟
 ت. هل استخدام وسيلة البطاقة المصورة تحسن إتقان المفردات العربية لتلاميذ الفصل السابع من المدرسة الثانوية باب الخير بولوكمبا ؟

الفصل الثالث: أهداف البحث وفوائده

1. أغراض البحث

الأهداف المراد تحقيقها في هذه الدراسة والمتعلقة بالمشكلات

التي تمت صياغتها ، وأهداف البحث في هذه المناقشة هي:

أ. لمعرفة استخدام وسيلة البطاقة المصورة لتلاميذ الفصل السابع في المدرسة الثانوية باب الخير بولوكمبا.

ب. لمعرفة إتقان المفردات العربية لتلاميذ الفصل السابع في المدرسة الثانوية باب الخير بولوكمبا.

ت. لمعرفة مستوى إتقان المفردات العربية لتلاميذ الفصل السابع في المدرسة الثانوية باب الخير بولوكمبا باستخدام وسيلة البطاقة المصورة.

2. فوائد البحث

أ. للمعلمين

تحفيز المعلمين على تطوير إبداعهم في استخدام وسائط التعلم ، مثل وسائط البطاقة المصورة، من المتوقع أن يساعد المعلمين على تدريس اللغة العربية.

ب. للتلاميذ

(1) لتحسين قدرة التلاميذ على تعلم اللغة العربية.
(2) قدرة على تعزيز الدافعية التعليمية ومهارات الاتصال ومهارات التفكير لتلاميذ.

ت. للمؤسسة

يمكن استخدامه كمرجع في تطوير وسائط التعلم الموجودة

وتحسين جودة التعليم وعملية التعلم.

الفصل الرابع: توضيح معاني الموضوع

أ. وسيلة البطاقة المصورة

وسيلة البطاقة المصورة هي وسائط تعليمية على شكل بطاقات ، حجمها وفقاً لظروف الطلاب. تحتوي البطاقات على صور (حيوانات ، أشياء ، فواكه ، إلخ) ونصوص في شكل وصف للصور وترجماتها. يمكن رسم الصور بنفسك أو باستخدام الصور الموجودة.

ب. إتقان المفردات العربية

إتقان المفردات العربية هي إتقان الطلاب للمفردات العربية في

المادة الدراسية و حسب المنهج المحدد.

الفصل الخامس: الدراسات السابقة

أولاً ، الرسالة التي كتبها ريني سوفيا⁴ بعنوان "Penguasaan Kosakata

Bahasa Jerman Melalui Media Gambar Siswa Kelas XII SMA Negeri 2

Rantepao." إن إتقان المفردات الألمانية من خلال الصور الإعلامية لتلاميذ

⁴ ريني سوفيا، *Penguasaan Kosakata Bahasa Jerman Melalui Media Gambar Siswa Kelas XII SMA Negeri 2 Rantepao*، رسالة (مكاسر: FBS جامعة حكومية مكاسر ، ٢٠٠٨)

الفصل الثاني عشر في المدرسة العالية الحكومية 2 رتيفاء جيد جدًا. الحصول على هذه النتائج باستخدام تقنية النسبة المئوية. كان متوسط الدرجة التي حققها جميع التلاميذ الاختيار في هذه الدراسة 81.6٪ من مجموع 100. الفرق بين هذ البحث والبحث الذي سيفعله الباحث في العينة. إذا استخدمت الأخت ريني تلاميذ الفصل الثاني عشر المدرسة العالية كعينات بحث ، يستخدم الباحث هنا تلاميذا من الفصل السابع المدرسة الثانوية كعينات.

ثانياً: الأطروحة التي كتبها حسان⁵ بعنوان *Efektivitas* “

Penggunaan Media Kartu Bergambar (Flash Card) Terhadap Pengenalan

Kosakata Bahasa Arab Pada Peserta Didik Kelas VII SMP Muhammadiyah

Parepare.” تهدف هذ البحث إلى: (1) وصف تطبيق تعلم المفردات

العربية. (2) استكشاف التمكن من المفردات العربية في تلاميذ الفصل

السابع المدرسة الثانوية الحكومية محمديّة فرى فرى. (3) البحث عن فعالية

استخدام وسيلة البطاقة المصورة في إتقان المفردات العربية لدى تلاميذ

الفصل السابع المدرسة الثانوية الحكومية محمديّة فرى فرى هذا البحث

هو بحث تجريبي (شبه تجربة). تشير نتائج هذه البحث لى أن استخدام

⁵ حنيسان، *Efektivitas Penggunaan Media Kartu Bergambar (Flash Card) Terhadap Pengenalan Kosakata Bahasa Arab Pada Peserta Didik Kelas VII SMP Muhammadiyah Parepare*, رسالة (ماكاسار: جامعة علاءالدين ، ٢٠١٦)

وسائط التعلم باستخدام وسيلة البطاقة المصورة فعال لإعتراف المفردات العربية في تلاميذ الفصل السابع المدرسة الثانوية الحكومية محمدي فري فري. الفرق بين البحث والبحث الذي سيفعله الباحث في نوع البحث. إذا استخدمت الأخت حنيسان نوع البحث التجريبي ، يستخدم الباحث هنا نوع البحث الإجرائي الفصلي.

ثالثاً: بحث كتبه امبيت حوتيم⁶ بعنوان "Penggunaan Media Flash

Card dalam Meningkatkan Kemampuan Siswa pada Pembelajaran

Kosakata Bahasa Inggris Kelas II MI Ar-Rochman Samarang Garut."

الغرض من هذه الدراسة هو تحديد عملية التعلم وزيادة مهارات المفردات لدى التلاميذ في تعلم اللغة الإنجليزية باستخدام وسيلة البطاقة المصورة في الفصل الثاني في المدرسة الابتدائية الرحمن سمارنخ. طريقة البحث المستخدمة هي البحث الإجرائي الفصلي (CAR). نتائج البحث هي متوسط قيمة التلاميذ في الحلقة الأولى 68 مع اكتمال التعلم حوالي 72٪. أما بالنسبة للحلقة الثانية ، فقد كان متوسط درجات التلاميذ 84 ، مع اكتمال التعلم حوالي 100٪. الفرق بين هذا البحث والبحث الذي سيعمله الباحث في الفروق اللغوية والعينة التي تحسنت في الإتقان. إذا

⁶امبيت ختيمه، *Penggunaan Media Flash Card dalam Meningkatkan Kemampuan Siswa pada Pembelajaran Kosakata Bahasa Inggris Kelas II MI Ar-Rochman Samarang Garut*, Jurnal Pendidikan Universitas Garut. المجلد ٤ ؛ رقم ١ ، ٢٠١٠ .

حسنت الأخت أمبيت إتقان اللغة الإنجليزية لدى تلاميذ الفصل الثاني في المدرسة الابتدائية. يركز الباحث هنا على زيادة إتقان اللغة العربية في الفصل السابع للمدرسة الثانوية.

رابعاً: الرسالة التي كتبها امينة سعدية⁷ بعنوان "ترقية استيعاب المفردات باستخدام الصور (للتلاميذ في الفصل الثامن بالمدرسة المتوسطة الاسلامية واحد هاشم 01 داو مالنج)". وأما أسئلة هذا البحث هي: (1) كيف تطبيق استخدام الصور في تعليم المفردات من الفصل الثامن بالمدرسة المتوسطة الاسلامية واحد هاشم 01 داو مالنج؟ (2) كيف فعالية استخدام الصور لترقية استيعاب المفردات في تعليم اللغة العربية في الفصل الثامن بالمدرسة المتوسطة الاسلامية واحد هاشم 01 داو مالنج؟. وأما منهج هذا البحث هو البحث الإجرائي الصفي. إن نتيجة مؤدلة في المفردات في الدور الأول 77،4 والثاني 89،6 ارتفعت 2،12. كانت نتيجة مؤدلة في أراء المفردات في الدور الأول 77،3 والثاني 84 ارتفعت 6،7 كانت معيار النتيجة في الدور الأول 77،56 والدور الثاني 87،4 ارتفعت 9،8. الفرق بين هذ البحث والبحث الذي سيفعله

⁷ امينة سعدية، ترقية استيعاب المفردات باستخدام الصور (للتلاميذ في الفصل الثامن بالمدرسة المتوسطة الاسلامية واحد هاشم 01 داو مالنج)، رسالة (مالنج: جامعة مولان مالك إبراهيم الإسلامية الحكومية، 2015)

الباحث في متغير البحث. بينما يكون التشابه في نوع البحث وهو البحث الإجمالي الصفي.

خامساً: الرسالة التي كتبها محمد حي محمود⁸ بعنوان " فعالية الوسائل المصورة في رفع نتائج تعلّم اللّغة العربية لتلاميذ الصف الحادي عشر في المدرسة العالية بمعهد سلطان حسن الدين ولاية باجينج منطقة غوو" وأما أسئلة هذا البحث هي: (1) كيف كانت نتائج تعلّم اللّغة العربية لتلاميذ الصف الحادي عشر قبل استخدام الوسائل المصورة في المدرسة العالية بمعهد سلطان حسن الدين ولاية باجينج منطقة غوو، (2) كيف كانت نتائج تعلّم اللّغة العربية لتلاميذ الصف الحادي عشر بعد استخدام الوسائل المصورة في المدرسة العالية بمعهد سلطان حسن الدين ولاية باجينج منطقة غوو، (3) هل الوسائل المصورة فعال في رفع نتائج تعلّم اللّغة العربية لتلاميذ الصف الحادي عشر في المدرسة العالية بمعهد سلطان حسن الدين ولاية باجينج منطقة غوو. نتائج تعلّم اللّغة العربي بمعهد لتلاميذ الصف الحادي عشر في المدرسة العالية بمعهد سلطان حسن الدين ولاية باجينج منطقة غوو قبل استعمال الوسائل تكون في مرتبة

⁸ محمد حي محمود، فعالية الوسائل المصورة في رفع نتائج تعلّم اللّغة العربية لتلاميذ الصف الحادي عشر في المدرسة العالية بمعهد سلطان حسن الدين ولاية باجينج منطقة غوو، رسالة (ماكاسار: جامعة علاءالدين،

"جيد جدا"، أما نتائج تعلّم اللّغة العربية لتلاميذ الصف الحادي عشر في المدرسة العالية بمعهد سلطان حسن الدين ولاية باجينج منطقة غوو بعد استعمال الوسائل تكون في مرتبة "ممتاز"، ولذا استعمال الوسائل المصورة فعال في رفع نتائج تعلّم اللّغة العربي بمعهد لتلاميذ الصف الحادي عشر في المدرسة العالية بمعهد سلطان حسن الدين ولاية باجينج منطقة غوو. التشابه هو أن كلاهما يستخدم الوسائل المصورة ، ولكن الفرق في هذه البحث هو استخدام الوسائل المصورة بشكل عام ، في حين أن الوسائل المرئية التي سيستخدمها الباحث خاصة على بطاقات المصورة.

الباب الثاني

الدراسة النظرية

أ. وسيلة البطاقة المصورة

1. تعريف وسيلة البطاقة المصورة

وسائل التعلم هي وسيلة أو أداة لعملية التدريس والتعلم. تأتي كلمة *media* من الكلمة اللاتينية *medius* والتي تعني حرفياً الوسط أو الوسيط أو المقدمة. في اللغة العربية ، وسائل التعلم هي وسيط أو رسالة تمهيدية من المرسل إلى مستلم الرسالة. وفقاً لـ غيرج و إلي ذكر أن " وسائل التعلم هي أشخاص أو مواد أو أحداث تبني الظروف التي تمكن التلاميذ من اكتساب المعرفة أو المهارات أو المواقف".¹

وبحسب ميارسو ، فإن "الوسيلة هي كل ما يمكن استخدامه لتحفيز أفكار التلاميذ ومشاعرهم واهتمامهم واستعدادهم ، بحيث يمكن أن تشجع عملية التعلم لدى التلاميذ".² لذلك ، فإن وسائل التعلم في عملية التعلم دوراً مهماً في تحقيق أهداف التعلم.

وسائل التعلم هي أي شيء يمكن استخدامه لنقل الرسائل من المرسل إلى

¹ أزهري أرشيد، *Media pembelajaran* (جاكرتا: ف. ت. رجا جرافيندو بيرسادا ، ٢٠١٣) ، ص. ٣

² آندي براستوو ، *Menyusun Rencana Pelaksanaan Pembelajaran (RPP) Tematik Terpadu* ، (جاكرتا: مجموعة برينا ميديا ، ٢٠١٥) ، ص. ٢٩٣.

المستلم في شكل أدوات أو كائنات ذات طبيعة مادية ، مما يجعل التواصل والتفاعل بين المعلمين والتلاميذ فعالين في عملية التعلم في الفصل الدراسي.³

الوسائل التي تصف أو توضح أو تميز مفهوم أو خصائص المواد التعليمية التي يتم تدريسها ، بحيث يمكن للتلاميذ أسهل في المادة. استخدام وسائط التعلم مؤثرًا للغاية لأنه يمكن أن يسهل على التلاميذ معرفة المواد المقدمة والتقاطها. ومن خلال استخدام وسائط التعلم ، من المتوقع أن يؤدي ذلك إلى تحسين جودة عملية التدريس والتعلم والتي بدورها يمكن أن تؤثر على جودة مخرجات تعلم التلاميذ.

للسائل التعليمية أهمية تربوية وقد أثبتت كثير من الدراسات جدوى استخدامها ودورها في رفع مستوى تحصيل الطلبة، وخاصة بعد أن اتسعت المناهج الدراسية وتعددت جوانبها وأصبحت المعارف والمعلومات تزداد يوما بعد يوم وتأتي من جهات ووسائط عدة، نظرا لتطور وسائل الاتصال وتعددت وسائل المعرفة ومصادرها.⁴

³حسن ساسترا نيغارو، "Penggunaan Komik Sebagai Media Pembelajaran Terhadap Upaya Meningkatkan Minat Matematika Siswa Sekolah Dasar", (Jurnal Terampil: Pendidikan dan Pembelajaran Dasar, no. ٢٠١٤, ص. ٢٥٣).

⁴ستي ميسرة وعزيز شفر الدين شفاوي، "فعالية استخدام وسائل البطاقة (Make a Match) لترقية فهم الطلاب في مهارة القراءة العربية". (162 – 180), (Jurnal El-Ibtikar, Vol. 5 No. 1, Juli 2016), ص. 165.

وسيلة البطاقة المصورة هي وسائط مرئية على شكل صور يتم إنتاجها من خلال عملية التصوير الفوتوغرافي وما شابهها غير منقولة. يأتي هذا النوع من الوسيلة على شكل صور ، ويمكن تفسير الصور على أنها تقليد للسلع (حيوانات ، نباتات ، أشياء ، إلخ) يمكن الحصول عليها من الإنترنت ، مصنوعة بالحبر والطلاء وغيرها.

الوسيلة التعلم للبطاقة المصورة تنتمي إلى وسائط مرئية ، لها دور مهم للغاية في عملية التدريس والتعلم. يمكن للوسائط المرئية أن تسهل الفهم وتقوي الذاكرة. يمكن للوسائط المرئية أيضاً أن تعزز اهتمام التلاميذ بفهم ما يصور في الصورة ويمكن أن توفر الراحة في ربط محتوى الموضوع بالعالم الحقيقي في الحياة اليومية.

واقترح أزهري أرشاد أن وسيلة البطاقة المصورة هي بطاقات تذكير أو بطاقات يتم عرضها على التلاميذ في لحظة. الحجم يعتمد على حجم الفصل. إذا كان الفصل كبيراً نستخدم حجماً 25×20 سم أو يمكن تعديله حسب حجم الفصل الذي يتم تدريسه. محتويات بطاقات الصورة عبارة عن صور وحيوانات وأشياء وما إلى ذلك يمكن استخدامها لتدريب التلاميذ على إثراء المفردات.⁵

يفترض أحمد سوسانتو أن وسيلة البطاقة المصورة هي بطاقات صور مزودة

⁵أزهري أرشاد، *Media Pembelajaran*، (ج. ٢٠٠٠: جاكرتا: رجاوال ، ٢٠١٧)، ص. ١١٥.

بالكلمات. يمكن تجميع الصور الموجودة على وسيلة البطاقة المصورة ، بما في ذلك: الفواكه والحيوانات والألوان والأشكال والملابس وما إلى ذلك. طريقة لعب هذه البطاقة هي عرضها للتلاميذ ثم قراءتها بسرعة. تهدف هذه الطريقة إلى تدريب الدماغ الأيمن على تذكر هذه الكلمات والصور ، بحيث يتوقع زيادة المفردات اللغوية.⁶

بناءً على آراء الخبراء أعلاه يمكن الاستنتاج أن وسيلة البطاقة المصورة هي بطاقة تحتوي على صور أو كلمات. يمكن استخدام وسيلة البطاقة المصورة لتطوير المفردات في جوانب تطوير اللغة. طريقة لعب هذه البطاقة هي إظهارها للتلاميذ ثم يتم قراءتها بسرعة. يمكن ضبط حجم وسيلة البطاقة المصورة المستخدمة بشكل شائع وفقاً لاحتياجات الفصل ، مما يعني أن حجم وسيلة البطاقة المصورة لفصل ضيق يختلف عن فئة أوسع بها العديد من التلاميذ.

2. وظائف وسيلة البطاقة المصورة

تشمل وظائف وسائط التعلم الخاصة ببطاقة الصور ما يلي:

- أ. تعريف التلاميذ بالمفاهيم التي يتم دراستها وتقويتها.
- ب. جذب انتباه التلاميذ بصور ممتعة.
- ت. توفير التنوع للتلاميذ في عملية التعلم ، لذلك فهي ليست مملة.

⁶أحمد سوسانتو، Pendidikan Anak Usia Dini ، (ج. ١ ؛ جاكرتا: بومي أكسارا ، ٢٠١٧) ، ص.

- ث. تسهيل المعلمين في توفير الفهم للتلاميذ.
- ج. سيكون التلاميذ أسهل في التذكر لأنه أثناء النظر إلى الصور.
- ح. سيكون تحفيز التلاميذ أسهل في التذكر لأنه أثناء النظر إلى الصور.
- خ. تدريب التلاميذ على إدخال مفردات جديدة ومعلومات جديدة.
- د. يمكن إنشاء ألعاب ذاكرة ، ومراجعة الاختبارات (إعادة الدروس في المدرسة) ، وألعاب التخمين (التخمين).⁷
3. خطوات تعلم وسيلة البطاقة المصورة (flashcard)

تتضمن خطوات التعلم باستخدام وسيلة البطاقة المصورة ، التي اقترحها

رودي سوسيلانا وسيبي ريانا ، ما يلي:

- أ. يتم وضع البطاقات المرتبة على مستوى الصدر وتواجه مقدمة الطالب.
- ب. قم بإزالة البطاقات واحدة تلو الأخرى بعد أن ينتهي المعلم من الشرح أمام الفصل.

ت. أعط البطاقات الشرح للتلاميذ الجالسين بالقرب من المعلم. اطلب من التلاميذ أن ينظروا إلى البطاقات واحدة تلو الأخرى ، ثم تابع التلاميذ الآخرين حتى يحصلوا على جميع التلاميذ.

⁷ أسناور ومحمد بشير الدين عثمان ، *Media Pembelajaran* (ج. ٦ ؛ جكراتا: جيوتات برس ، ٢٠٠٢) ، ص. ٣٤.

ث. إذا كان العرض عبارة عن لعبة ، ضع البطاقات في صندوق عشوائي ولا تحتاج إلى ترتيب ، قم بإعداد التلاميذ الذين سيتنافسون على سبيل المثال ثلاثة أشخاص يقفون على التوالي ، ثم يعطي المعلم الأوامر.⁸

- قبل بدء لعبة بطاقة الصورة ، أوضح المعلم أولاً الجوانب الفنية والقواعد الخاصة بلعبة بطاقة الصورة. فيما يلي خطوات تطبيق وسيلة البطاقة المصورة على التلاميذ مقتبسًا من *org.indonesiamengajar* في (المشه سعيد و أندي بوديمنجايا):
- (1) يوزع المعلم البطاقة المصورة لكل طالب في حالة مغلقة. (الجزء الذي يحتوي على الكتابة متجه لأسفل). لا يُسمح للتلاميذ بالفتح قبل إعطاء الإشارة.
 - (2) يعطي المعلم الإشارة ويقوم التلاميذ بفتح البطاقات جماعة.
 - (3) يبحث التلاميذ عن الفصول بناءً على البطاقات التي يمتلكونها. (يتم إجراء نشاط البحث عن خط بناءً على بطاقة بدون صوت).
 - (4) يعطي المعلم مهلة زمنية. لا تنس العد التنازلي عندما ينتهي الوقت تقريبًا.
 - (5) يدعو المعلم التلاميذ للتحقق من كل صف ، ما إذا كان جميع التلاميذ قد دخلوا في الفصل المناسب.

(6) يعطي المعلم التقدير للخط الذي كان صحيحًا وكاملًا.⁹

⁸رودي سوسيلانا وسبي ريانا، *Media Pembelajaran Hakikat, Pengembangan, Pemanfaatan, dan Penilaian* ، (باندونغ: واجانا بريما ، ٢٠٠٨) ، ص. ٩٣.

⁹الامسية سعيد وأندي بوديمنجايا، *95 Strategi Mengajar Multiple Inteligences* ، (جاكرتا: كنجنا ، ٢٠١٥) ، ص ٢١٢.

4. مزايا وعيوب وسيلة البطاقة المصورة

1) مزايا وسيلة البطاقة المصورة

وسيلة البطاقة المصورة تنتمي إلى الوسيلة المرئية. الوسيلة المرئية لها دور مهم في

عملية التعلم. فيما يلي بعض مزايا وسيلة البطاقة المصورة، بما في ذلك:

أ. يسهل حملها لأن الحجم ليس كبيراً جداً.

ب. عملي ، يمكن رؤيته من كيفية الاستخدام والتصنيع. يُقال أن وسيلة البطاقة

المصورة هذه عملية للغاية ، لأنه في الأساس عند استخدام هذه الوسيلة ، لا توجد

حاجة لاستخدام الكهرباء وأيضاً لا يحتاج المعلم إلى مهارات خاصة. عند

استخدامها ، نرتب فقط ترتيب الصور وفقاً لرغباتنا، ونتأكد من أن موضع الصورة

ليس مقلوباً وأن الموضع صحيح.

ت. سهل التذكر، ما يميز وسيلة البطاقة المصورة هذه أنها تقدم رسائل قصيرة على كل

بطاقة سيتم تقديمها. يمكن أن يسهل هذا العرض التقديمي القصير على التلاميذ

تذكر الرسائل المنقولة. تعتبر الاختلافات بين الصور والنصوص سهلة جداً للتلاميذ

للتعرف على المفهوم.

ث. مرح، وذلك لأن استخدام وسيلة البطاقة المصورة مستطاع من خلال الألعاب ،

على سبيل المثال ، مثل التلاميذ الذين يتنافسون للعثور على اسم أو أشياء معينة

من البطاقة المصورة مخزينة عشوائياً.

- ج. قدرة على تركيز انتباه التلاميذ على الرسالة المنقولة.
- ح. يمكن استخدامها بشكل متكرر.
- خ. يمكن أن يوفر رسائل يمكن للتلاميذ تلقيها بشكل متساوٍ.
- د. جعل التلاميذ أكثر نشاطاً في التعلم والمشاركة في العرض التقديمي.
- ذ. قدرة على التغلب على قيود المكان والزمان.¹⁰

بناءً على الوصف أعلاه ، يمكن للباحث أن يستنتج أنه في تنفيذ عملية التعلم ، هناك حاجة إلى وسائط تعليمية يمكنها تركيز انتباه التلاميذ أثناء عملية التعلم وتحفيز التلاميذ على التعلم بشكل أكثر نشاطاً وعدم الشعور بالملل بحيث يكون المطلوب يمكن تحقيق الأهداف.

ومن خلال مزايا وسيلة البطاقة المصورة يمكننا الاستفادة من هذا التعلم ومنها:

- أ. يمكن أن تحسن قدرة الأطفال على إتقان وحفظ المفردات في وقت سريع.
- ب. يمكن أن يسهل الأمر على المدرسين في عملية إدخال وتعليم المفردات للتلاميذ منذ الصغر.

ت. سيحصل التلاميذ على فائدتين في وقت واحد ، وهما القدرة على معرفة اللغة

وفهم أنواع النجوم والفواكه وغيرها.¹¹

¹⁰ألين نوهي ، *Ragam Metodologi dan Media Pembelajaran Bahasa Arab* ، (ج . ١ ؛ يوغياكرتا: ديف برس ، ٢٠١٦) ، ص. ٢٩٠.

¹¹ألين نهي ، *Ragam Metodologi dan Media Pembelajaran Bahasa Arab* ، (ج . ١ ؛ يوغياكرتا: ديفا برس ، ٢٠١٦) ، ص. ١٣٧-١٣٦.

2) نقاط الضعف في وسيلة البطاقة المصورة

عيوب وسيلة البطاقة المصورة هي كما يلي:

- أ. تؤكد الصور فقط على إدراك حاسة العين ، ويمكن للتلاميذ معرفة وفهم الكلمات والصور الموجودة على وسيلة البطاقة المصورة فقط.
- ب. الحجم محدود للغاية بالنسبة للمجموعات الكبيرة.
- ت. تكون صور الأشياء شديدة التعقيد أقل فاعلية في أنشطة التعلم.

استنادًا إلى الوصف أعلاه ، يمكن الاستنتاج أنه للتغلب على نقاط الضعف الموجودة في وسيلة البطاقة المصورة ، يمكن للمعلم تقديم المزيد من الإرشادات في الفصل ويكون أكثر مسؤولية في الفصل أثناء عملية التعلم.

ب. إتقان المفردات العربية

لا يختلف معنى الإتقان كثيرًا عن معنى القدرة ، وهي الامكان. معنى إتقان اللغة يعني القدرة على الاستخدام. لذلك يمكن استنتاج أن الإتقان هو مهارة وفهم مجال العلم أو اللغة.¹²

بينما المفردات هي عنصر من عناصر اللغة التي يجب أن يمتلكها تعلم

¹² بسري مصطفى وعبد الحميد، *Metode dan Strategi Pembelajaran Bahasa Arab*، (مالانج: جامعة مالكي برس، ٢٠١٦)، ص. ٦٨.

اللغة الأجنبية. ترتبط المفردات التي تظهر باللغة العربية ارتباطاً وثيقاً بدور وموقع اللغات الأخرى حولها مقابل اللغة العربية.¹³ المفردات هي الكلمات التي تتكون منها اللغة العربية, و يصنف المعجم اللغوي الخاص فيها بأنه من أكثر المعاجم اللغوية الغنية بالمفردات و التراكيب, فيحتوي على أكثر من مليون كلمة, و تعتبر المفردات الأصلية في اللغة العربية عبارة عن جذور ثلاثية للكلمات الأخرى, فينتج الجذر اللغوي الواحد العديد من الكلمات و المفردات.¹⁴ من آراء الخبراء أعلاه يمكن الاستنتاج أن المفردات هي مجموعة من الكلمات التي تشكل لغة معروفة للإنسان ومجموعة من الكلمات استخدامها في تكوين الجمل أو التواصل مع المجتمع المحيط.

الالتزام في تدريس المفردات ليس فقط تعليم كيفية نطقه أو فهم معناه ، ولكن معيار القدرة في تدريس المفردات هو كيف يمكن للتلاميذ فهم ما ورد أعلاه في السياق العام ، أي أنهم يستخدمون الكلمات المناسبة. للوضع والظروف.

لذلك ، في أي لغة ، يحظى موضوع الكلمات باهتمام كبير لدراسته ، بما في اللغة العربية. يعبر البشر عن أحداث وتجارب مختلفة في الحياة اليومية باستخدام كلمات مرتبة في جمل. لهذا السبب ، فإن إتقان المفردات هو

¹³ محمد عفيف أمر الله وُزفة حمزات الهمة، "Analisis Perubahan Morfologi Pembentukan Ta'rib", *Journal Tadaris: Keguruan dan Ilmu Tarbiyah*, dan *Pembelajaran*, 2017, ص. 87.

¹⁴ إحسان العقلة، "مقال عن أهمية اللغة العربية", موضوع, 2 ديسمبر 2020.

الشيء الرئيسي الذي يجب تعلمه وكشرط لأولئك الذين يريدون أن يكونوا
بارعين في اللغة لأن جودة اللغة تعتمد بشكل واضح على نوعية وكمية
المفردات التي لديهم.



UNIVERSITAS ISLAM NEGERI
ALAUDDIN
M A K A S S A R

الباب الثالث

مناهج البحث

الفصل الأول: نوع البحث وموقع البحث

نوع البحث المستخدم في هذا البحث هو البحث الإجرائي الصفّي *Classroom Action Research*. البحث الإجرائي الصفّي هو فحص لأنشطة التعلم في شكل إجراء متعمداً ويحدث في الفصل معاً ، حيث يكون الباحث والمعلم أعضاء في فريق لإجراء بحث بهدف تصحيح أوجه القصور في ممارسة التعلم. بشكل عام ، الغرض من هذا البحث الإجرائي الصفّي هو تحسين أداء المعلمين من خلال جودة التعلم ، وتحسين نتائج تعلم التلاميذ ، الأكاديمية وغير الأكاديمية ، بينما الهدف المحدد هو تحسين جودة الفصل الدراسي ممارسات (عمليات) التعلم على أساس مستمر.¹

بناءً على الفهم أعلاه ، يمكن استنتاج أن البحث الإجرائي الصفّي هو محاولة لمراقبة الأنشطة التعليمية لمجموعة من التلاميذ من خلال تقديم إجراء متعمداً. تنفيذ هذه الإجراءات عند المعلم ، بهدف زيادة جودة التعلم وتحسينها. يستخدم نوع البحث لأنه يريد زيادة وتحسين قدرة التلاميذ على حفظ المفردات العربية باستخدام وسيلة البطاقة المصورة لأن هذه الوسيلة لم تطبق في عملية حفظ

¹ ساور تامبولون، *Penelitian Tindakan Kelas*، (جاكرتا: بي تي جيلورا أكسارا براتاما ، ٢٠١٤) ، ص ٢١.

المفردات العربية في المدرسة الثانوية باب الخير بولوكمبا.

يقع مكان هذا البحث في المدرسة الثانوية باب الخير بولوكمبا. كان سبب اختيار الباحث لهذا الموقع هو أن الباحث كخريج من المدرسة كان يأمل في أن يساعد هذا البحث في تسهيل الأمر على التلاميذ ، وخاصة تلاميذ الفصل السابع في تحسين إتقانهم للمفردات العربية.

الفصل الثاني: نموذج وإجراءات البحث الإجرائي الصفي

نموذج البحث الإجرائي الصفي أشهرها و أكثرها استخداما هو النموذج الذي اقترحه كيميس و م س. تاغارت. يصف نموذج بحث العمل الجماعي أربع مراحل ، وهي التخطيط والتنفيذ والملاحظة والتفكير.²

أ. مرحلة التخطيط (إجراء التخطيط)

في هذه المرحلة ، يبدأ تخطيط العمل من عملية تحديد المشكلة المراد دراستها ، بما في ذلك نتائج الدراسة ، وفي هذه المرحلة يخطط الباحث للإجراءات الواجب اتخاذها ، بما في ذلك تجميع أدوات التعلم اللازمة وغيرها.

ب. مرحلة التنفيذ

تنفيذ الإجراء هو تنفيذ التعلم في الفصل باستخدام أدوات التعلم

²سحارسيمي أريكوتو، *Prosedur Penelitian Pendekatan Praktik*، (جاكرتا: رينيك جيتا ، ٢٠١٣)، ص. ١٢٩.

بدءًا من البداية ، والأنشطة الأساسية ، إلى الأنشطة النهائية وفقًا لخطة
الدرس. تنفيذ هذا النشاط في دورتين ، وهما الدورة الأولى والدورة الثانية.

ت. مرحلة المراقبة

المراقبة هي الملاحظة أثناء أنشطة التعلم التي يقوم بها المتعاونون
والمراقبون في وقت واحد أثناء التعلم.

ث. مرحلة الانعكاس

التفكير هو نشاط لتقييم نتائج تحليل البيانات مع المتعاونين الذين
يوصى بهم بشأن نتائج الإجراء المتخذ من أجل تحقيق البحث من جميع
الجوانب المحددة. يقوم الباحثون بمراجعة ومراجعة النتائج والإجراءات التي
اتخاذها. بناءً على نتائج التفكير ، يمكن للباحثين إجراء تحسينات على
التخطيط الأولي.

الفصل الثالث: طريقة جمع البيانات

أ. اختبار

الاختبار هو طريقة بحث نفسية للحصول على معلومات حول
جوانب مختلفة من سلوك الشخص وحياته الداخلية ، باستخدام
قياسات تنتج وصفًا كميًا للجوانب التي تيعين التحقيق فيها.³ تستخدم

³أسكندر، (Metodologi Penelitian Pendidikan dan Sosial (kualitatif dan kuantitatif)، (جاكرتا: غاؤنج برسادا ، ٢٠٠٩) ، ص. ٢٥٣.

تقنية الاختبار هذه لجمع البيانات المتعلقة بمعرفة المستفتى المتعلقة
بالمشكلة قيد الدراسة.

ب. ملاحظة

يقترح سوتريسنو هادي (1989) أن الملاحظة عملية معقدة
وتتألف من عوامل بيولوجية ونفسية مختلفة.⁴ هذه الطريقة التي
يستخدمها الباحثون للحصول على بيانات حول حالة البيئة المدرسية
وعملية تعليم اللغة العربية وتعلمها في الفصل وبيئة المدرسة.

ت. مقابلة

تستخدم المقابلة كدراسة أولية لإيجاد المشاكل التي يجب
التحقيق فيها.⁵ المحادثات لغرض محدد عند طرفين ، بينما يشمل
المخبرون الذين مقابلتهم المعلمين في مجال الدراسات العربية
والتلاميذ.

الفصل الرابع: أدوات جمع البيانات

أ. عناصر الاختبار

أداة عناصر اختبار استخدام لجمع البيانات حول معرفة المستفتى

⁴ سوجيونو، *Metode Penelitian Pendidikan Pendekatan Kuantitatif, Kualitatif, dan R dan D* ، ص. ٢٠٣ .

⁵ سوجيونو، *Metode Penelitian Pendidikan Pendekatan Kuantitatif, Kualitatif, dan R dan D* ، ص. ١٩٤ .

حول الكائن البحث. هذه الأداة في شكل مهام أو أوامر يجب تنفيذها ويمكن أن تكون في شكل أسئلة أو أسئلة يجب الإجابة عليها. أما بالنسبة للتنفيذ ، سيقوم بشفهي أو كتابي والذي يستخدم لقياس قدرة التلاميذ على تحسين إتقان المفردات العربية قبل وبعد استخدام وسيلة البطاقة المصورة

ب. إرشادة المراقبة

تُستخدم أداة إرشادة المراقبة لجمع البيانات حول سلوك شيء ما أو تنفيذه أو حالته أو طبيعته. في عملية جمع البيانات من خلال هذه الأداة ، سيشترك الباحث في فعل ما يفعله مصدر البيانات ، بحيث تكون البيانات الحصول عليها أكثر اكتمالا ودقة ، وتتعرف على مستوى معنى ما يتم ملاحظ.

ت. إرشادات المقابلة

المقابلة هي نشاط السؤال و جواب مع وجها لوجه بين المحاورو والمقابل حول المشكلة البحث ، تهدف المقابلة إلى الحصول على تصورات واتجاهات وعقليات من الأشخاص المقابلة ة حولة المشكلة البحث. البيانات من نتائج هذه المقابلة هي في شكل تحليل الاحتياجات لتحديد التعلم وخصائص التلاميذ. أجريت المقابلة لاستكشاف

المعلومات المطلوبة في بداية الملاحظة.

الفصل الخامس: تحليل البيانات

تفعل إدارة البيانات في هذه البحث بعد جمع البيانات ثم تحليلها كميًا. للتحليل الكمي ، استخدم التحليل الوصفي الكمي ، أي متوسط الدرجة الحصول عليها من نتائج الاختبار لكل دورة والتي تهدف إلى تحديد مستوى إتقان المادة من خلال وصف خصائص التوزيع للقيمة الإنجازية لنتائج التعلم على المفردات العربية. باستخدام وسيلة البطاقة المصورة التي تتكون من متوسط الدرجات ، وأعلى درجة ، وأدنى درجة ثم تجميع القيم من خلال النظر في إرشادات التصنيف وفقًا لأريكونتو، على النحو التالي:

الجدول 1

تصنيف مستوى إتقان المفردات العربية⁶

فاصل القيمة	مؤهل
100- 85	عالي جدا
79-65	عالي
64-55	متوسط

⁶محمد علي جونوان، *Statistik Penelitian Bidang Pendidikan, Psikologi Sosial*، (يوجياكارتا: باراما فابليسينج ، ٢٠١٥) ، ص. ٦.

54-45	قليل
44-0	منخفض جدا

في هذه الدراسة باستخدام التحليل الإحصائي البسيط من خلال البحث عن النسب المئوية. لأخذ متوسط قيمة النسبة المئوية ، استخدم الصيغة:

$$\text{ص} = \frac{f}{N} \times \%100$$

معلومة

$$P = \text{النسبة المئوية}$$

$$f = \text{التردد الذي تبحث عنه بالنسبة المئوية}$$

$$N = \text{عدد العينات (number of cases)}$$

بينما يتم إجراء التحليل النوعي من خلال النظر إلى نتائج الملاحظات أثناء عملية التدريس والتعلم لكل دورة. من أنشطة التلاميذ في مجموعات واتجاهات التلاميذ. باستخدام نتائج الملاحظة التي أجراها المراقب.

الفصل السادس: مؤشر النجاح

مؤشر النجاح في هذا البحث هو تحسين إتقان المفردات العربية لتلاميذ

الفصل السابع المدرسة الثانوية باب الخير بولوكمبا باستخدام وسيلة البطاقة المصورة

ويعتبر ناجحًا إذا كان بعد الإجراء 75% من تلامذ وصلوا إلى معايير الاكتمال

الأدنى المحددة



UNIVERSITAS ISLAM NEGERI

ALAUDDIN

M A K A S S A R

الفصل الرابع

نتائج البحث والمناقشة

الصل الأول: نتيجة البحث

أ. تطبيق تصميم البحث

النظرية المستخدمة في تطبيق استخدام الوسيلة المصورة في هذه الدراسة هي مزيج من النظرية التي طرحها رودى سوسيلانا وسيبي ريانا مع النظرية التي طرحها أمشه سعيد و أندي بوديمنجايا في Indonesiamengajar.org وتعديل بسيط من قبل الباحث لضبط حالة وحالة الفصل الدراسي.

الجدول 2

تطبيق استخدام وسيلة البطاقة المصورة في الدورة الأولى

الدورة الأولى		الجوانب المرصودة
اللقاء الثاني	اللقاء الأول	
		أ. النشاط الأولي
4	3	(1) يحيي المعلم
4	3	(2) يدعو المعلم التلاميذ للدعاء
4	4	(3) يحضر المعلم للتلاميذ
3	2	(4) المعلم يفعل الإدراك
3	2	(5) يشرح المعلم المؤشرات المطلوب تحقيقها

ب. الأنشطة الأساسية		
4	3	(1) يشرح المعلم المادة المراد تدريسها
4	4	(2) أولاً ، يوجه المعلم التلاميذ إلى الاهتمام بالمصورة والمفردات المتوفرة. بعد ذلك يقرأ المعلم المفردات.
4	3	(3) يقوم المعلم والتلاميذ بقراءة المفردات بالتناوب وبشكل متكرر حتى يتم نطق جميع المفردات بشكل صحيح وسلس.
3	3	(4) يطلب المعلم من عدة تلاميذ واحداً تلو الآخر قراءة المفردات الموجودة في بطاقات المصورة بوضوح.
3	3	(5) يقوم المعلم بتوزيع بطاقات المصورة على التلاميذ ، ثم يتناوب التلاميذ مع التلاميذ الآخرين باستخدام بطاقات المصورة بشكل متكرر.
3	3	(6) يستخدم التلاميذ معاً بطاقات المصورة لفهم المفردات وتذكرها بشكل أفضل.
ت. إنهاء الأنشطة		
4	4	(1) يطرح المعلم أسئلة حول الأشياء التي لا يعرفها التلاميذ.
4	4	(2) يقدم المعلم استنتاجات من المادة التي تم تدريسها.
3	-	(3) يعطي المعلم سؤالاً على شكل اختبار كتابي لكل طالب ويطلب من التلاميذ الإجابة عليه.
3	3	(4) يطلب المعلم من التلاميذ إعادة درس اليوم في غرفتهم.
4	4	(5) اختتمت المعلمة الدرس بالدعاء والسلام

57	40	
89,06%	62,5%	

الوصف:

4: جيد جدا

3: جيد

2: كافي

1: ليس كافي

من الجدول أعلاه ، يبدو أن أنشطة المعلم في الاجتماع الأول للتعلم في هذه الدورة ما زالت لم تنفذ وسائط بطاقة الصورة بشكل صحيح ولا تزال تتكيف مع ظروف الفصل وظروف الطالب. في غضون ذلك ، في الاجتماع الثاني في هذه الدورة ، بدأ في الزيادة كما يتضح من نتائج ملاحظات أنشطة المعلم في الاجتماع الأول ، أي بنسبة 62.5% إلى 89.06%. في الاجتماع الثاني من الدورة الأولى ، ما زالوا يستخدمون نفس المفردات ونفس تصميم تطبيق الوسيلة.

UNIVERSITAS ISLAM NEGERI

ALAUDDIN

MAKASSAR

تطبيق استخدام وسيلة البطاقة المصورة في الدورة الثانية

الدورة الثانية		الجوانب المرصودة
اللقاء الثاني	اللقاء الاول	
		أ. النشاط الأولى
4	4	(1) يجيب المعلم
4	4	(2) يدعو المعلم التلاميذ للدعاء
4	4	(3) يحضر المعلم للتلاميذ
4	3	(4) يطرح المعلم أسئلة وأجوبة مع التلاميذ لتكرار القليل مما تم تدريسه
3	3	(5) يشرح المعلم المؤشرات المطلوب تحقيقها
		ب. الأنشطة الأساسية
4	4	(1) يقوم المعلم بتجهيز البطاقة لاستخدامها
4	4	(2) يشرح المعلم قواعد التعلم باستخدام وسيلة بطاقة المصورة
4	4	(3) يعرض المعلم البطاقات المصورة والمفردات على ظهر البطاقات
4	4	(4) يقوم المعلم بتلاوة المفردات في وسيلة البطاقة المصورة ، ثم يتابعها التلاميذ ويفعلونها بشكل متكرر.
4	3	(5) يتعلم التلاميذ في أزواج أو مجموعات صغيرة بعد أن يوزع المعلم بطاقات المصورة على كل زوج أو مجموعة.

3	3	(6) يطلب المدرس من التلاميذ بشكل عشوائي ترجمة الصورة ، ويقوم التلاميذ بالإجابة على السؤال.
		ت. إنهاء الأنشطة
4	4	(1) يطرح المعلم أسئلة حول الأشياء التي لا يعرفها التلاميذ.
3	3	(2) يقدم المعلم استنتاجات من المادة التي تم تدريسها.
3	-	(3) يعطي المعلم سؤالاً على شكل اختبار كتابي لكل طالب ويطلب من التلاميذ الإجابة عليه.
3	3	(4) يطلب المعلم من التلاميذ إعادة درس اليوم في غرفتهم.
4	4	اختتمت المعلمة الدرس بالدعاء والسلام (5)
92,18%	84,37%	
59	54	

الوصف:

4: جيد جدا

3: جيد

2: كافي

1: ليس كافي

في الدورة الثانية للاجتماع الأول ، كانت المفردات المستخدمة مختلفة عن الحلقة الأولى ولكنها لا تزال في نفس الموضوع ، وكان تصميم تطبيق الوسيلة

المستخدمة مختلفًا قليلاً عن الدورة الأولى. من الجدول أعلاه ، يبدو أن أنشطة المعلم في الاجتماع الأول من هذه الدورة جيدة جدًا لتصميم البحث المطبق حديثًا. في غضون ذلك ، في الاجتماع الثاني في هذه الدورة ، بدأ يبدو في الزيادة كما يتضح من نتائج ملاحظات أنشطة المعلم في الاجتماع الأول من 84.37٪ إلى 92.18٪. في الاجتماع الثاني من الدورة الأولى ، استخدم التلاميذ نفس المفردات ونفس تصميم تطبيق الوسيلة مثل الدورة الأولى من هذه الدورة الثانية.

ب. التحليل الوصفي لنتائج اختبار الدورة الأولى

قبل تنفيذ مراحل الدورة الأولى ، تم إجراء اختبار قبلي أولاً لتحديد مهارات إتقان المفردات لدى التلاميذ قبل تنفيذ تعلم المفردات باستخدام وسيلة بطاقة المصورة. فيما يلي نتائج اختبار المفردات لتلاميذ الفصل السابع في المدرسة الثانوية باب الخير بولوكمبا قبل استخدام بطاقات المصورة لتعلم المفردات العربية ؛

الجدول . 4

قائمة درجات الاختبار التمهيدي للمفردات العربية لتلاميذ الفصل

السابع في المدرسة الثانوية باب الخير بولوكمبا

رقم.	اسم	نتيجة	معايير
1.	أنا التاف النساء	68	غير مكتمل
2.	أندي عينون أسبية	34	غير مكتمل
3.	أندي اوليا رزقي	72	مكتمل
4.	أندي أزهرة أزيلة	44	غير مكتمل

غير مكتمل	48	النساء سندرا كاسي	.5
مكتمل	84	عريفة نور الذكية	.6
غير مكتمل	16	فخيرة زمهرية	.7
مكتمل	80	حنيفة ايرينا حصري	.8
غير مكتمل	52	حميرة الزهرة	.9
مكتمل	80	إنديرا خير النساء	.10
غير مكتمل	64	إنشيرة ساري بوتري	.11
مكتمل	72	إسراء نور خيراني	.12
مكتمل	72	خافيفة حسن الخاتمة	.13
مكتمل	72	كيزا ألي	.14
غير مكتمل	56	مغفرة فرادبية نسمر	.15
غير مكتمل	36	مغفرة ريحانة	.16
مكتمل	72	مغفرة رمضاني	.17
غير مكتمل	44	مفتاح النساء	.18
مكتمل	72	موفقة نور	.19
غير مكتمل	52	نادية الزحيرة حزان	.20
غير مكتمل	48	نجهية المدينة حزان	.21
غير مكتمل	52	نيرفياني	.22
مكتمل	76	نور اصيفة شهرياني	.23
غير مكتمل	40	نور عقيلة	.24
غير مكتمل	36	نور إلى أواليا رمضاني	.25

غير مكتمل	40	نور فائزة	.26
غير مكتمل	48	نورميلا بوتري	.27
غير مكتمل	44	نور عيني عقيلة	.28
غير مكتمل	32	نور ناتاسيا شام	.29
	1606	مقدار	
	55.38	متوسط	
10 (34.48%)		مكتمل	
19 (65.51%)		غير مكتمل	

يوضح الجدول أعلاه بيانات عن نتائج اختبار التمكن من المفردات العربية لتلاميذ الفصل السابع من في المدرسة الثانوية باب الخير بولوكمبا الذي بلغ 29 تلميذاً قبل تطبيق وسيلة بطاقة المصورة. من الجدول ، من المعروف أن 65.51% من التلاميذ سجلوا درجات أقل من الحد الأدنى لمعايير الاكتمال، في حين أن الحد الأدنى لمعايير الاكتمال التي تحددها المدارس في المدرسة الثانوية باب الخير بولوكمبا للمواد العربية 70. بينما حصل 34.48% الآخرون على درجة أعلى من الحد الأدنى لمعايير الاكتمال.

بعد إجراء الختبار قبل الدورة ,تنفيذ التعلم الدورة الأولى. في الدورة الأولى على أربع مراحل, في المرحلة الأخيرة من هذه الدورة سيتم إجراء تقييم لقياس مدى التقدم الذي أحرزه التلاميذ باستخدام وسيلة بطاقات المصورة في تعلم المفردات العربية في الفصل السابع في المدرسة الثانوية باب الخير بولوكمبا.

1. مرحلة التخطيط

قبل اتخاذ إجراء في هذا البحث ، يتم الإعداد أو التخطيط

، بما في ذلك ما يلي :

أ. تطوير وصف لخطة تنفيذ التعلم التي تتضمن الأنشطة الأولية والجوهرية والنهائية.

ب. قم بإعداد المواد التعليمية وكذلك الأدوات والمواد التي سيتم استخدامها في أنشطة التعلم.

ت. إعداد أدوات التقييم التي سيتم استخدامها لقياس تحقيق الكفاءة.

ث. قم بعمل ورقة ملاحظة لمعرفة نتائج استخدام وسيلة التعلم.

ج. قم بإعداد الحد الأدنى من معايير الاكتمال لتحقيق الكفاءة وإعداد أداة القياس لنجاح الإجراء.

ح. قم بإجراء اختبار مخرجات التعلم لقياس إتقان التلاميذ للمفردات العربية بعد التعلم عن طريق تطبيق وسيلة بطاقة المصورة.

2. مرحلة التنفيذ

في مرحلة التنفيذ ، هناك سلسلة من التعلم تتكون من

الإدراك والاستكشاف والتوضيح والختام.

ث. النشاط الأولي

(6) يجيب المعلم

(7) يدعو المعلم التلاميذ للدعاء

(8) يحضر المعلم للتلاميذ

(9) المعلم يفعل الإدراك

(10) يشرح المعلم المؤشرات المطلوب تحقيقها

ج. الأنشطة الأساسية

(7) يشرح المعلم المادة المراد تدريسها

(8) أولاً ، يوجه المعلم التلاميذ إلى الاهتمام بالمصورة والمفردات المتوفرة.

بعد ذلك يقرأ المعلم المفردات.

(9) يقوم المعلم والتلاميذ بقراءة المفردات بالتناوب وبشكل متكرر حتى

يتم نطق جميع المفردات بشكل صحيح وسلس.

(10) يطلب المعلم من عدة تلاميذ واحداً تلو الآخر قراءة

المفردات الموجودة في بطاقات المصورة بوضوح.

(11) يقوم المعلم بتوزيع بطاقات المصورة على التلاميذ ، ثم يتناوب

التلاميذ مع التلاميذ الآخرين باستخدام بطاقات المصورة بشكل

متكرر.

(12) يستخدم التلاميذ معاً بطاقات المصورة لفهم المفردات وتذكرها

بشكل أفضل.

ح. إنهاء الأنشطة

(5) يطرح المعلم أسئلة حول الأشياء التي لا يعرفها التلاميذ.

(6) يقدم المعلم استنتاجات من المادة التي تم تدريسها.

(7) يعطي المعلم سؤالاً على شكل اختبار كتابي لكل طالب ويطلب

من التلاميذ الإجابة عليه.

(8) يطلب المعلم من التلاميذ إعادة درس اليوم في غرفتهم.

(9) اختتمت المعلمة الدرس بالدعاء والسلام.

3. مرحلة المراقبة

من نتائج الملاحظات التي قدمها الباحث أن التعلم باستخدام

وسيلة بطاقة المصورة في الدورة الأولى كان قيد التشغيل ولكن لم يتم تعظيمه

، كما هو الحال بالنسبة للأشياء التي تجعل التعلم أقل من الأمثل ، وهي

UNIVERSITAS ISLAM NEGERI

؛ أ. لا يزال هناك تلاميذ لا يستمعون إلى شرح المعلم ، لذلك عند سؤالهم

، يجد التلاميذ صعوبة في الإجابة لأنه عندما يشرح المعلم المادة ، فإن

بعض المشاركين لا ينتبهون ويتحدثون إلى أصدقائهم.

ب. لا يزال هناك تلاميذ لا ينتبهون إلى شرح المعلم لمراحل التعلم باستخدام وسيلة بطاقة المصورة ، بحيث يظل التلاميذ في حيرة من أمرهم عند التعلم باستخدام وسيلة البطاقة المصورة.

ت. كان هناك بعض التلاميذ الذين لم يجيبوا عندما كلفهم الباحث بمتابعة عملية التعلم لأن التلاميذ ما زالوا غير مستعدين للتعلم.

في هذه المرحلة ، تمت عملية مراقبة تنفيذ الإجراء باستخدام ورقة ملاحظة إجراؤها بهدف معرفة فعالية تطبيق وسيلة التعلم التي استخدمها ، على النحو التالي؛

الجدول 5

نتائج ملاحظات التلاميذ أثناء التعلم في الدورة الأولى

رقم	المكونات المرصودة	عدد التلاميذ	نسبة مئوية (%)
1.	التلاميذ الحاضرين وقت التعلم	29	100%
2.	التلاميذ الذين ينتبهون للدروس أثناء عملية التعلم	16	55.17%
3.	التلاميذ الذين يمكنهم الرد على أي أسئلة مطروحة	14	44.82%

4.	التلاميذ الذين يطرحون أسئلة أو ملاحظات حول المادة قيد الدراسة	12	41.37 %
5.	التلاميذ الذين يقومون بأنشطة سلبية أثناء عملية التعلم (مرحة ، صاخبة)	10	37.93 %

في الجدول أعلاه وجد أنه في الدورة الأولى من 29 تلميذًا:

(1) كان متوسط النسبة المئوية للتلاميذ الذين كانوا حاضرين وقت أنشطة التعلم 29 شخصًا أو 100% حضروا.

(2) متوسط النسبة المئوية للتلاميذ الذين ينتبهون للدرس أثناء عملية التعلم هو 55.17% ، تلاميذ آخرون لا ينتبهون لمناقشة المادة لأنهم لا يفهمون حقًا مناقشة المادة.

(3) متوسط النسبة المئوية للتلاميذ الذين يمكنهم الرد بشكل جيد على كل سؤال يتم طرحه هو 44.82% ، والآخرون صامتون.

(4) يصل متوسط النسبة المئوية للتلاميذ الذين يطرحون أسئلة أو يجيبون على المادة قيد الدراسة إلى 41.37% ، والبعض الآخر صامت لأنهم لم يتعلموا المادة بعد.

(5) متوسط نسبة التلاميذ الذين يقومون بأنشطة سلبية أثناء عملية التعلم (اللعب ، إحداث الضجيج ، إلخ) هو 37.93%.

في الدورة الأولى ، يعطي الباحث الذي يعمل كمدرس مهامًا حول أسئلة المفردات التي تتم بشكل فردي للتلاميذ. نتائج اختبار الدورة الأولى هي كما يلي

؛

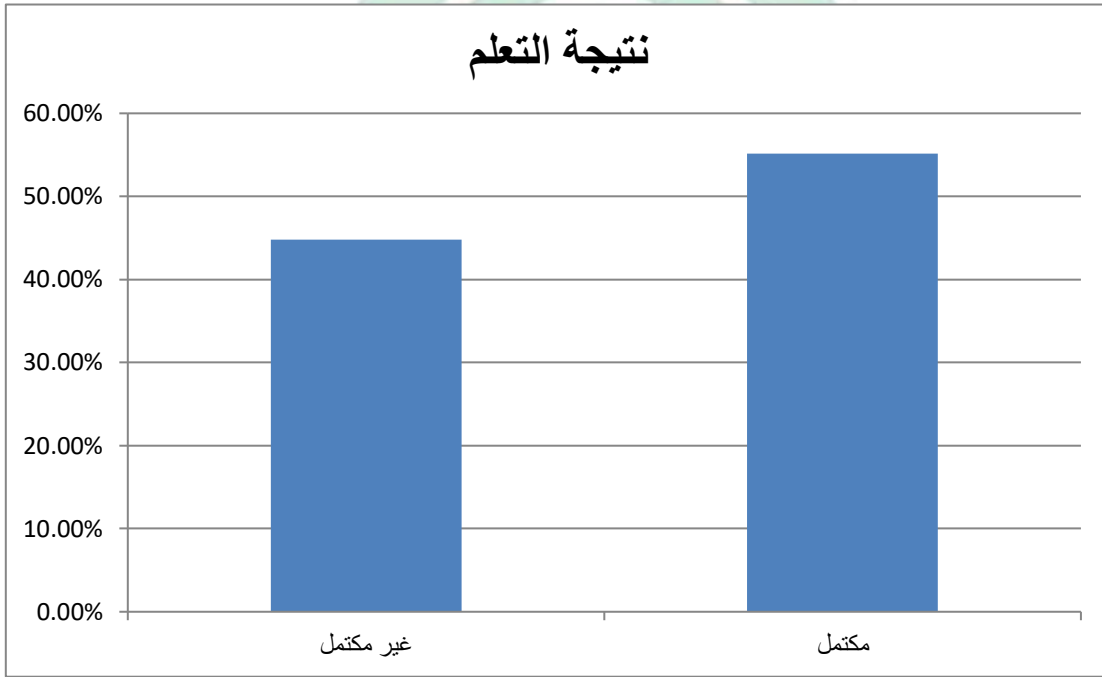
الجدول. 6

قائمة درجات اختبار المفردات العربية لتلاميذ الفصل السابع في المدرسة الثانوية باب الخير بولوكمبا في الدورة الأولى

رقم.	اسم	نتيجة استحواذ	نتيجة أقصى	نتيجة	معايير
1.	أنا التاف النساء	22	30	73	مكتمل
2.	أندي عينون أسبية	22	30	73	مكتمل
3.	أندي اوليا رزقي	26	30	86	مكتمل
4.	أندي أزهرة أزيلة	16	30	53	غير مكتمل
5.	النساء سندراكاسي	14	30	46	غير مكتمل
6.	عريفة نور الذكية	26	30	86	مكتمل
7.	فخيرة زمهرية	8	30	26	غير مكتمل
8.	حنيفة ايرينا حصري	24	30	80	مكتمل
9.	حميرة الزهرة	18	30	60	غير مكتمل
10.	إنديرا خير النساء	28	30	93	مكتمل
11.	إنشيرة ساري بوتري	22	30	73	مكتمل
12.	إسراء نور خيراني	22	30	73	مكتمل

مكتمل	86	30	26	خافيفة حسن الخاتمة	.13
مكتمل	80	30	24	كيزا ألي	.14
مكتمل	73	30	22	مغفرة فرادبية نسمر	.15
غير مكتمل	53	30	16	مغفرة ريجانة	.16
مكتمل	86	30	26	مغفرة رمضاني	.17
غير مكتمل	46	30	14	مفتاح النساء	.18
مكتمل	80	30	24	موقفة نور	.19
مكتمل	73	30	22	نادية الزحبة حزان	.20
غير مكتمل	53	30	16	نجيهة الدينه حزان	.21
مكتمل	73	30	22	نيرفياني	.22
مكتمل	86	30	26	نور اصيفة شهرياني	.23
غير مكتمل	66	30	20	نور عقيلة	.24
غير مكتمل	53	30	16	نور إلى أواليا رمضاني	.25
غير مكتمل	60	30	18	نور فائزية	.26
غير مكتمل	46	30	14	نورميلا بوتري	.27
غير مكتمل	60	30	18	نور عيني عقيلة	.28
غير مكتمل	33	30	10	نور ناتاسيا شام	.29
	1929			مقدار	
	66.51			متوسط	
16 (55.17%)				مكتمل	
13 (44.82%)				غير مكتمل	

يوضح الجدول أعلاه البيانات الخاصة بنتائج اختبار إتقان المفردات العربية للتلاميذ من خلال التعلم باستخدام وسيلة بطاقة المصورة في الدورة الأولى. من الجدول أعلاه ، يمكن ملاحظة أن 55.17٪ من التلاميذ يستوفي الحد الأدنى من معايير الاكتمال ، و 44.82٪ من التلاميذ لم يستوفوا الحد الأدنى من معايير الاكتمال.



صورة 1.

رسم بياني لنتيجة تعلم التلاميذ للفصل السابع في المدرسة الثانوية باب الخير بولوكمبا في الدورة الأولى

بناءً على الرسم البياني أعلاه ، فإن قدرة التلاميذ على إتقان المفردات العربية لم تصل بعد إلى مؤشرات نجاح البحث. بالإضافة إلى ذلك ، يرغب الباحث

والمعاون في مراقبة زيادة كبيرة في النسبة المئوية. على الرغم من وجود زيادة بنسبة 20.69٪ ، إلا أنه لا يمكن القول بأن هذه الزيادة كبيرة. لهذا السبب ، اتفق الباحث والمعاون على مراقبة الزيادة المئوية مرة أخرى في الدورة التالية.

4. مرحلة التفكير

من المعلومات الواردة أعلاه ، يمكن استنتاج أن نتائج الإجراءات الجماعية في الدورة الأولى كانت جيدة ولكنها ليست مثالية. لذلك ، لتطوير خطة عمل لفئة الدورة الثانية ، من الضروري إجراء مراجعة مخططة. بناءً على نتائج دورة التفكير الأولى ، تم الاتفاق على عدة مراجعات بين الباحث ومعلم اللغة العربية كالتالي.

أ. يجب على المعلم توفير المزيد من الحافز حتى يهتم التلاميذ أكثر بتعلم اللغة العربية.

ب. زيادة تحسين معالجة أنشطة التعلم من خلال استخدام هذه الوسيلة وتكليف التلاميذ في الفصل.

ت. الحفاظ على حماس التلاميذ عند التعلم من خلال استخدام وسيلة البطاقة المصورة.

ث. يستخدم اختصاصيو التوعية الوقت المتاح بأكبر قدر ممكن من الكفاءة.

ج. يجب أن تكون هناك تعليقات من المعلم والتلاميذ بالإضافة إلى التعاون بين التلاميذ لمعرفة مدى قدراتهم على حفظ المواد التي تم تسليمها.

ت. التحليل الوصفي لنتائج اختبار الدورة الثانية

بعد أن تقرر إجراء التعلم في الدورة الثانية, تنفيذ التعلم في هذه الدورة على أربع مراحل في المرحلة الأخيرة من هذه الدورة ، سيتم إجراء تقييم لقياس مدى التقدم الذي أحرزه التلاميذ باستخدام وسيلة بطاقات المصورة في تعلم المفردات العربية في الفصل السابع في المدرسة الثانوية باب الخير بولوكمبا.

1. مرحلة التخطيط

قبل اتخاذ إجراء في هذا البحث ، يتم الإعداد أو التخطيط ، بما في ذلك ما يلي:

أ. تنفيذ خطة الدرس. التعلم الذي يحتوي على خطوات لتطبيق وسيلة بطاقة المصورة.

ب. تحضير المادة التي سيتم تدريسها في التنفيذ في الدورة الثانية من خلال تطبيق وسيلة بطاقة المصورة.

ت. قم بإعداد أوراق الملاحظات للاطلاع على نتائج استخدام وسيلة التعلم.

ث. قم بإعداد أسئلة اختبار مخرجات التعلم لقياس نتائج التعلم حول إتقان التلاميذ للمفردات العربية بعد أن يتم تدريسها من خلال تطبيق وسيلة بطاقة المصورة.

2. مرحلة تنفيذ العمل

في مرحلة التنفيذ ، هناك سلسلة من التعلم تتكون من الأنشطة الأولية والأنشطة الأساسية والأنشطة النهائية.

ث. النشاط الأولى

- (6) يحيي المعلم
- (7) يدعو المعلم التلاميذ للدعاء
- (8) يحضر المعلم للتلاميذ
- (9) يطرح المعلم أسئلة وأجوبة مع التلاميذ لتكرار القليل مما تم تدريسه
- (10) يشرح المعلم المؤشرات المطلوب تحقيقها

ج. الأنشطة الأساسية

- (7) يقوم المعلم بتجهيز البطاقة لاستخدامها
- (8) يشرح المعلم قواعد التعلم باستخدام وسيلة بطاقة المصورة
- (9) يعرض المعلم البطاقات المصورة والمفردات على ظهر البطاقات

(10) يقوم المعلم بتلاوة المفردات في وسيلة البطاقة المصورة ، ثم يتابعها التلاميذ ويفعلونها بشكل متكرر.

(11) يتعلم التلاميذ في أزواج أو مجموعات صغيرة بعد أن يوزع المعلم بطاقات المصورة على كل زوج أو مجموعة.

(12) يطلب المدرس من التلاميذ بشكل عشوائي ترجمة المصورة ، ويقوم التلاميذ بالإجابة على السؤال.

ح. إنهاء الأنشطة

(1) يطرح المعلم أسئلة حول الأشياء التي لا يعرفها التلاميذ.

(2) يقدم المعلم استنتاجات من المادة التي تدريسها.

(3) يعطي المعلم سؤالاً على شكل اختبار كتابي لكل طالب ويطلب من التلاميذ الإجابة عليه.

(4) يطلب المعلم من التلاميذ إعادة درس اليوم في غرفتهم.

(5) اختتمت المعلمة الدرس بالدعاء والسلام.

3. مرحلة المراقبة

تنفيذ الملاحظات في الدورة الثانية من قبل معلمي اللغة

العربية مع الباحثين بناءً على أوراق الملاحظات التي إعدادها مسبقاً.

الجدول 7

نتائج ملاحظات التلاميذ أثناء التعلم في الدورة الثانية

رقم	المكونات المرصودة	عدد التلاميذ	نسبة مئوية (%)
1.	التلاميذ الحاضرين وقت التعلم	29	100%
2.	التلاميذ الذين ينتبهون للدروس أثناء عملية التعلم	24	82.75%
3.	التلاميذ الذين يمكنهم الرد على أي أسئلة مطروحة	23	79.31%
4.	التلاميذ الذين يطرحون أسئلة أو ملاحظات حول المادة قيد الدراسة	18	62.12%
5.	التلاميذ الذين يقومون بأنشطة سلبية أثناء عملية التعلم (مرحة ، صاخبة)	6	20.68%

في الجدول أعلاه ، وجد أنه في الدورة الثانية من 29 تلميذاً:

- 1) كان متوسط النسبة المئوية للتلاميذ الذين كانوا حاضرين وقت أنشطة التعلم 29 شخصاً أو 100% حضروا.
- 2) متوسط النسبة المئوية للتلاميذ الذين ينتبهون للدروس أثناء عملية التعلم هو 82.75% ، أما التلاميذ الآخرون الذين لا ينتبهون إلى مناقشة المادة فقد تسببوا في ذلك لأنهم لا يفهمون حقاً مناقشة المادة.

- (3) متوسط النسبة المئوية للتلاميذ الذين يمكنهم الإجابة بشكل جيد على كل سؤال يتم طرحه هو 79.31% ، والآخرون صامتون.
- (4) يبلغ متوسط نسبة التلاميذ الذين يطرحون أسئلة أو يجيبون على المادة قيد الدراسة 62.12% ، والبعض الآخر صامت.
- (5) متوسط نسبة التلاميذ الذين يقومون بأنشطة سلبية أثناء عملية التعلم (اللعب ، إحداث الضجيج ، إلخ) هو 20.68%.
- في الدورة الثانية ، يعطي الباحث الذي يعمل كمدرس مهامًا حول أسئلة المفردات التي تتم بشكل فردي للتلاميذ. نتائج اختبار الدورة الثانية هي كما يلي ؛

الجدول . 8

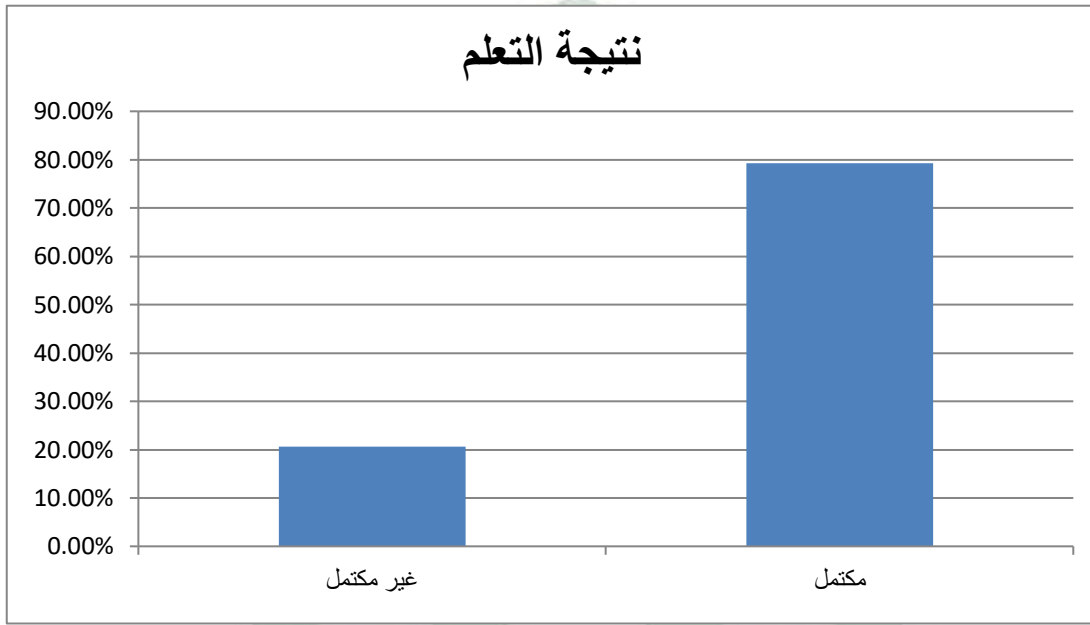
قائمة درجات اختبار المفردات العربية لتلاميذ الفصل السابع في المدرسة الثانوية باب الخير بولوكمبا في الدورة الثانية

رقم.	اسم	نتيجة استحواذ	نتيجة أقصى	نتيجة	معايير
1.	أنا التاف النساء	28	30	93	مكتمل
2.	أندي عينون أسية	26	30	86	مكتمل
3.	أندي اوليا رزقي	28	30	93	مكتمل
4.	أندي أزهرة أزيلة	22	30	73	مكتمل

مكتمل	73	30	22	النساء سندراكاسي	.5
مكتمل	100	30	30	عريفة نور الذكية	.6
غير مكتمل	53	30	16	فخيرة زمهرية	.7
مكتمل	100	30	30	حنيفة ايرينا حصري	.8
غير مكتمل	66	30	20	حميرة الزهرة	.9
مكتمل	100	30	30	إنديرا خير النساء	.10
مكتمل	93	30	28	إنشيرة ساري بوتري	.11
مكتمل	93	30	28	إسراء نور خيراني	.12
مكتمل	100	30	30	خافيفة حسن الخاتمة	.13
مكتمل	86	30	26	كيزا ألي	.14
مكتمل	80	30	24	مغفرة فرادبية نسمر	.15
غير مكتمل	66	30	20	مغفرة ريجانة	.16
مكتمل	93	30	28	مغفرة رمضاني	.17
مكتمل	93	30	28	مفتاح النساء	.18
مكتمل	86	30	26	موفقة نور	.19
مكتمل	93	30	28	نادية الزحية حزان	.20
مكتمل	73	30	22	نجيهة الدينة حزان	.21

من الاكتمال ، و 20.68٪ من التلاميذ لا يستوفون معايير الحد الأدنى من الاكتمال.

صورة. 2



رسم بياني لنتيجة تعلم التلاميذ للفصل السابع في المدرسة الثانوية باب الخير بولوكمبا في الدورة الثانوية

بناءً على النسبة المئوية للتحسين الموصوف أعلاه ، يمكن استنتاج أن التحسين الذي حققه التلاميذ مستقر نسبياً ومتوازن في كل دورة. وأظهرت نتائج تحليل البيانات أن هناك زيادة إجمالية في النسبة بلغت 44.83٪. لذلك ، شعر الباحث والمتعاون أن النسبة المئوية للنتائج التي تم الحصول عليها كانت كبيرة ، لذلك أوقف الباحث والمتعاون البحث في الدورة الثانية. وبالتالي ، في هذه الدراسة

حتى الدورة الثانية فقط لأن مخرجات التعلم للتلاميذ قد وصلت إلى أكثر من 75% ممن أكملوا ذلك بحيث لا تحتاج إلى الاستمرار في الدورة التالية.

4. مرحلة التفكير

في الدورة الثانية ، وصلت نتائج الاختبار التي الحصول عليها إلى الهدف المنشود. بناءً على نتائج الملاحظات أثناء التعلم ، يمكن الاستنتاج أن النجاح الذي تحقق في هذه الدورة على النحو التالي ؛

أ. التلاميذ أكثر نشاطاً من الاجتماع السابق

ب. يبدو أن التلاميذ أكثر حماساً للانتباه والإجابة على كل سؤال يطرحه المعلم

ت. تتزايد الأنشطة التلاميذية لأنه في عملية التعلم يمكن للتلاميذ التفاعل بشكل جيد مع التلاميذ الآخرين وكذلك مع المعلم

ث. زادت النتائج التي حققها تلاميذ الدورة الثانية من نتائج الدورة

السابقة.

UNIVERSITAS ISLAM NEGERI
ALAUDDIN
M A K A S S A R

الفصل الثاني: مناقشة البحث

أ. نتائج مناقشة الدورة الأولى

من نتائج الملاحظات التي إجراؤها في الدورة الأولى ، يمكن استنتاج حالة الفصل السابع كما لاحظها الباحث من خلال الملاحظات ما يلي: أثناء تنفيذ الدورة الأولى بمتوسط نسبة مئوية من التلاميذ الموجودين في وقت التعلم 100٪ والذي ينتبه إلى مناقشة المادة 55.17٪. الذين يقومون بأنشطة أخرى 37.93٪ ، التلاميذ الذين يسألون عن المواد غير مفهوم 41.37٪ ، التلاميذ الذين يمكنهم الإجابة على كل سؤال 44،82٪.

بناءً على نتائج التفكير في تنفيذ الدورة الأولى ، التنفيذ في الدورة الثانية نأمل أن يتم تنفيذ بعض هذه لتحقيق نتائج أفضل ؛ (1) توجيه التلاميذ بشكل أكبر للتركيز والتركيز على التعلم ، (2) توجيه التلاميذ بشكل أكبر لطرح الأسئلة وزيادة الحماس للتعلم ، (3) تقليل أو تجنب سلوك الطالب الذي يتعارض مع تنفيذ عملية التعلم ، (4) يتضمن المزيد من التلاميذ في تطبيق استخدام صورة بطاقة الوسيلة.

ب. نتائج مناقشة الدورة الثانية

في الدورة الثانية ، تُظهر الزيادة في نتائج تعلم المفردات في تعلم اللغة العربية قدرًا كبيرًا من التحسن لأن التلاميذ متحمسون للتعلم بالإضافة إلى زيادة القيمة التي الحصول عليها من المهام الفردية بشكل جيد. إذا كان التلاميذ غير النشطين

لا يزالون يسيطرون على الدورة الأولى ، فعندئذٍ في الدورة الثانية ، يتعلم التلاميذ بنشاط.

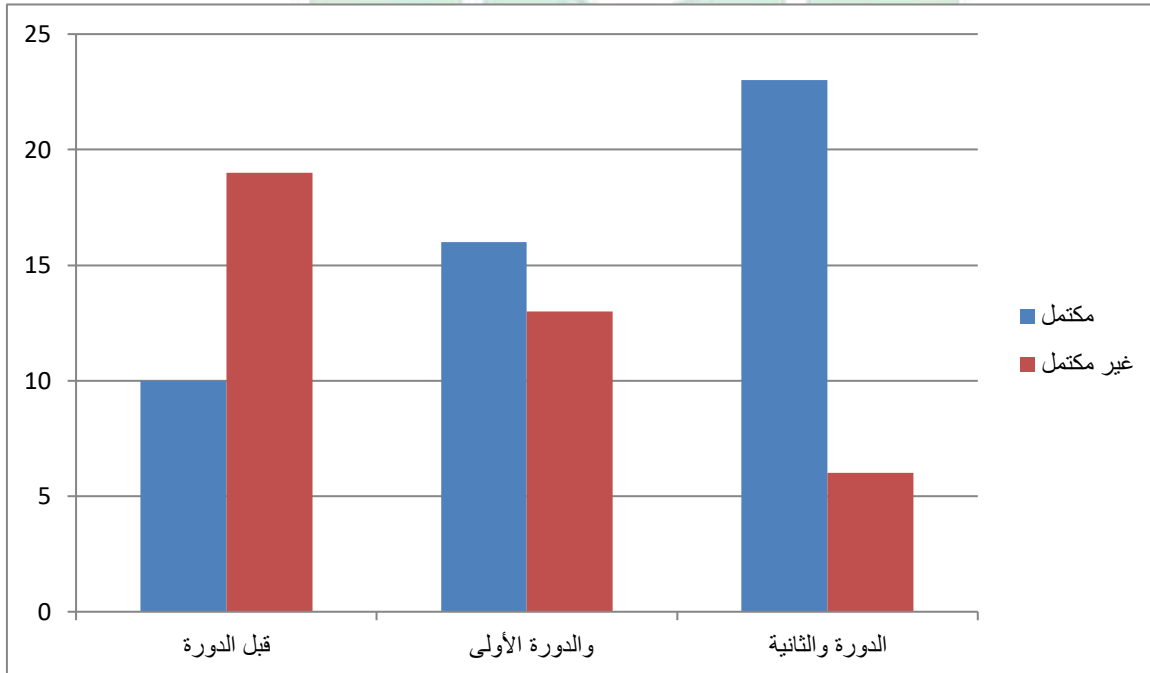
يمكن استنتاج نتائج الملاحظات التي تم إجراؤها في الدورة الثانية أن التلاميذ الذين يحضرون عملية التعلم هم 100٪ الذين ينتبهون إلى مناقشة المادة 82.75٪. الذين نفذوا أنشطة أخرى 20.68٪ ، التلاميذ الذين يسألون عن مادة غير مفهوم 62.12٪ ، التلاميذ الذين يمكنهم الإجابة على كل سؤال 79.31٪.

من خلال مراقبة سلوك التلاميذ ، كشفت بشكل وصفي أن نسبة التلاميذ الذين يُنظر إليهم على أنهم ناشطون في عملية التدريس والتعلم قد زادت. هذا يعتمد على متوسط نسبة التلاميذ الذين ينتبهون للمناقشة من الدورة الأولى 55.17٪ ، إلى 82.75٪ ، أولئك الذين يقومون بأنشطة أخرى (ضوضاء وغيرها) 37.93٪ ، انخفض إلى 20.68٪ ، التلاميذ الذين سألوا عن زادت المواد غير مفهومي الدورة الأولى بنسبة 41.37٪ إلى 62.12٪ ، وزاد التلاميذ الذين استطاعوا الإجابة على كل سؤال من الدورة الأولى بنسبة 44.82٪ إلى 79.31٪.

تقرير نتائج اختبار إتقان المفردات العربية

متوسط درجة	النسبة المئوية		عدد الاكتمال		تقييم	رقم.
	مكتمل	غير مكتمل	مكتمل	غير مكتمل		
55.38	%34.48	%65.51	10	19	دورة ما قبل	.1
66.51	%55.17	%44.82	16	13	الدورة الأولى	.2
82.44	%79.31	%20.68	23	6	الدورة الثانية	.3

من الجدول أعلاه ، يمكن ملاحظة أن 23 تلميذاً نجحوا وفشل 6 تلاميذ ، أي من متوسط درجات الفصل الكلي كان 82.44 بينما كان الحد الأدنى لمعايير الاكتمال التي حددتها المواد العربية 70.



صورة. 3

رسم بياني لتقارير حول نتائج اختبارات إتقان المفردات العربية قبل

الدورة، والدورة الأولى ، الدورة والثانية

بناءً على الجداول والرسوم البيانية أعلاه ، من المفهوم أنه قبل تطبيق التعلم باستخدام وسيلة بطاقة المصورة ، كانت درجة نتائج اختبار المفردات العربية للتلاميذ لا تزال منخفضة جداً ، وقد تم الحصول على ذلك من خلال البيانات الأولية بإجمالي 29 تلميذاً ، 10 التلاميذ (34.48٪) الذين أكملوا الدراسة و 19 تلميذاً (65.51٪) لم يكملوها.

ثم بعد تطبيق وسيلة بطاقة المصورة في الدورة الأولى ، ارتفعت نتائج اختبار المفردات العربية للتلاميذ ، أي من عدد 29 تلميذاً أكملوا 16 تلميذاً (55.17٪) بينما لم يكملوا 13 تلميذاً (44.82٪) . لم تصل هذه النتائج إلى الهدف المتوقع وهو 75٪ لذا فإن التحسينات مطلوبة في الدورة التالية.

علاوة على ذلك ، في الدورة الثانية بعد التحسين بعدة طرق ، كانت هناك زيادة كبيرة عن عدد 29 تلميذاً أكملوا 23 تلميذاً (79.31٪) بينما لم يكملوا 6 تلاميذ (20.68٪). وهذا يعني أنه مع تطبيق وسيلة بطاقة المصورة ، كانت هناك زيادة ، أي قبل تنفيذ وسيلة بطاقة المصورة ، التلاميذ الذين أكملوا 34.48٪ فقط ولكن بعد تطبيق وسيلة بطاقة المصورة في الدورة الأولى والدورة الثانية أصبح 79.31٪. وهكذا كانت هناك زيادة بنسبة 44.83٪.

بناءً على التحليل ، ازداد تعلم المفردات العربية باستخدام بطاقات المصورة.
يتضح هذا من خلال الزيادة في نتائج تعلم التلاميذ من كل دورة. لذلك يمكن
الاستنتاج أنه من خلال استخدام بطاقات المصورة ، يمكن للوسيلة تحسين إتقان
المفردات العربية للتلاميذ في الفصل السابع في المدرسة الثانوية باب الخير
بولوكمبا.



UNIVERSITAS ISLAM NEGERI
ALAUDDIN
M A K A S S A R

الفصل الخامس

الخاتمة

الفصل الأول: الخلاصات

أ. أظهر تطبيق وسائط البطاقة المصورة أن نشاط المعلم في الحلقة الأولى زاد من 62.5% إلى 89.5%. بالمثل في الدورة الثانية ارتفعت من 84.37% إلى 92.18%.

ب. إتقان المفردات العربية لتلاميذ الفصل السابع في المدرسة الثانوية باب الخير بولوكمبا قبل تنفيذ تعلم المفردات باستخدام وسيلة بطاقات المصورة ، بناءً على نتائج الاختبارات التي أجريت على 29 تلميذًا ، كان هناك 10 تلاميذ (34.48%) أكملوا دراستهم و 19 تلميذًا آخرين (65.51%) لم يفعلوا ذلك. ثم بعد تطبيق وسيلة البطاقة المصورة في الدورة الأولى ، ارتفعت نتائج اختبار المفردات العربية للتلاميذ من 29 تلميذًا ، ارتفعت إلى 16 تلميذًا (55.17%) و 13 تلميذًا (44.82%) لم يفعلوا ذلك. علاوة على ذلك ، في الدورة الثانية ، بعد التحسن بعدة طرق ، كانت هناك زيادة ملحوظة من عدد 29 تلميذًا ، 23 تلميذًا (79.31%) أنخوا 6 تلاميذ (20.68%).

ت. يمكن أن يؤدي استخدام وسيلة بطاقة المصورة إلى تحسن أو تحسين إتقان المفردات العربية لتلاميذ الفصل السابع في المدرسة الثانوية باب الخير بولوكمبا. يمكن ملاحظة ذلك قبل تطبيق وسيلة بطاقة المصورة ، التلاميذ الذين أكملوا 34.48٪ فقط ولكن بعد تنفيذ وسيلة بطاقة المصورة في الدورة الأولى والدورة الثانية أصبحت 79.31٪. وهكذا كانت هناك زيادة بنسبة 44.83٪.

الفصل الثاني: الإقتراحات

بناءً على الاستنتاجات التي ذكرها أعلاه ، من الضروري أن يكون لنتائج هذه الدراسة عدة آثار ، وهي على النحو التالي ؛
 أ. يجب أن تشجع المدارس جميع المعلم ، وخاصة معلم اللغة العربية ، على تحسين قدراتهم وإبداعهم دائماً فيما يتعلق بوسيلة التعلم التي يمكن استخدامها وفقاً لاحتياجات التلاميذ.

ب. يوصى معلمي اللغة العربية بإيلاء المزيد من الاهتمام لاحتياجات التلاميذ في عملية أنشطة التعلم من خلال تطبيق وسيلة تعليمية أكثر تنوعاً مثل وسيلة بطاقة المصورة هذه ، والتي تتضمن المشاركة النشطة للتلاميذ في عملية التدريس والتعلم. وأيضاً يتوقع من المدرس أن يجعل هذه البطاقة المصورة بديلاً في عملية تعلم اللغة العربية وخاصة في تعلم مفردات اللغة العربية. لذلك ، من المأمول

أن يتم التعلم باستخدام وسيلة بطاقة المصورة بشكل مستمر في تعلم المفردات العربية.

ت. من المتوقع أن يستمر التلاميذ في زيادة حماسهم لتعلم المفردات العربية ، لأن المفردات هي أساس كل تعلم اللغة العربية ، إذا كان بإمكانهم إتقان المفردات جيداً ، فسيكون من السهل على التلاميذ فهم تعلم اللغة العربية التالي ويمكن استخدامها في المحادثة اليومية مثل تلاميذ المدارس الداخلية الإسلامية.

ث. يُتوقع من الباحثين الآخرين الذين سيدرسون نفس المتغيرات إكمال خطوات التعلم ، ويمكنهم تطبيقها على مواد وفصول مختلفة

المراجع

- أمر الله ومحمد عفيف ورفع حمزة الحمة. "Analisis Perubahan Morfologi Pembentukan Ta'rib dan Pembelajaran". *Jurnal Tadris: Keguruan dan Ilmu Tarbiyah*, No. 2, (2017).
- أريكونتو ، سحارسيمي. *Prosedur Penelitian Pendekatan Praktik*. جاكرتا: رينيكاسيفتا. 2013.
- أرشد, أزهر. *Media Pembelajaran*. جاكرتا: ف ت. رجا جرافيندو بيرسادا, 2013.
- أرشد, أزهر. *Media Pembelajaran*. جاكرتا: ف ت. مطبعة رجوالي, 2017.
- أسناور ومحمد بشير الدين عثمان. *Media Pembelajaran*. جاكرتا: سيوتات فريس. 2002.
- العقلة, إحسان. "مقال عن أهمية اللغة العربية." موضوع, 2 ديسمبر 2020.
- فجرية , زهرا تون. "Peningkatan Penguasaan Kosakata Bahasa Arab Melalui Penggunaan Media Kartu Bergambar". *Jurnal Pendidikan Usia Dini*, رقم 1 (2015).
- جونوان , محمد علي. *Statistik Penelitian Bidang Pendidikan, Psikologi Sosial*. ج 1؛ يوجيا كارتا: باراما فيليشنج. 2015.
- حجرية, أمي. *Media Pembelajaran Bahasa Arab Dan Media Permainan Bahasa*. IAIN RIL: Fakta Press Arab. 2015.
- حنيسان. *Efektivitas Penggunaan Media Kartu Bergambar (Flash Card) Terhadap Pengenalan Kosakata Bahasa Arab Pada Peserta Didik Kelas VII SMP Muhammadiyah Parepare*. رسالة. مكاسر: جامعة علاء الدين مكاسر. 2016.

حتمية ، أمبيت .” Penggunaan Media Flash Card dalam Meningkatkan Kemampuan Siswa pada Pembelajaran Kosakata Bahasa Inggris Kelas II *Jurnal Pendidikan Universitas Garut* .” MI Ar-Rochman Samarang Garut ٤ , رقم . ١ . ٢٠١٠ .

الكسندر . *Metodologi Penelitian Pendidikan dan Sosial (kualitatif dan kuantitatif)* . ج ١ ؛ جاكرتا: غائغ برسادا برس . ٢٠٠٩ .

محمود، محمد حي . فعالية الوسائل المصورة في رفع نتائج تعلم اللغة العربية لتلاميذ الصف الحادي عشر في المدرسة العالية بمعهد سلطان حسن الدين ولاية باجينج منطقة غوو . رسالة . ماكاسار: جامعة علاء الدين، 2014 .

مصطفى، وبسري وعبد الحميد . *Metode dan Strategi Pembelajaran Bahasa Arab* . ج ١ ؛ مالانج: مطبعة جامعة مليكي برس . ٣٠١٦ .

نغارا ، حسن ساسترا . “Penggunaan Komik Sebagai Media Pembelajaran Terhadap Upaya Meningkatkan Minat Matematika Siswa Sekolah Dasar” .

Jurnal Terampil: Pendidikan dan Pembelajaran Dasar ، رقم ٢ . (٢٠١٤) .

نوح ، أولون . *Ragam Metodologi dan Media Pembelajaran Bahasa Arab* . ج ١ ؛ يوجيا كارتا: ديفا برس . ٢٠١٦ .

براستوو، آندي . *Rencana Pelaksanaan Pembelajaran (RPP) Tematik Terpadu* . ج ١ ؛ جاكرتا: برينا ميديا غروب . ٢٠١٥ .

سعيد واللمسية واندي بوديمانجايا . *95 Strategi Mengajar Multiple Inteligences* . ج ١ ؛ جاكرتا: كنانة . ٢٠١٥ .

سعدية، امينة . ترقية استيعاب المفردات باستخدام الصور (للتلاميذ في الفصل الثامن بالمدرسة المتوسطة الاسلامية واحد هاشم 01 داو مالنج) . رسالة . مالنج: جامعة مولان مالك إبراهيم الإسلامية الحكومية، 2015 .

ستي ميسرة وعزيز شفر الدين شفراوي. فعالية استخدام وسائل البطاقة (Make a Match) لترقية فهم الطلاب في مهارة القراءة العربية. *Jurnal El-5*.
Ibtikar رقم 1 (2016).

سوفيا. ريني. *Penguasaan Kosakata Bahasa Jerman Melalui Media Gambar*. رسالة. ماكاسار: FBS جامعة الحكومية مكاسر. ٢٠٠٨.

سوجيونو. *Metode Penelitian Pendidikan Pendekatan Kuantitatif, Kualitatif, dan R dan D*. بندونغ: ألف بتا. ٢٠١٢.

سوسانتو ، أحمد. *Pendidikan Anak Usia Dini*. ج. ١؛ جاكرتا: بومي أكسارا. ٢٠١٧.

سوسيلانا، ورودي وسيبي ريانا. *Media Pembelajaran Hakikat, Pengembangan, Pemanfaatan, dan Penilaian*. ج. ١؛ بندونغ: وجان برهما. ٢٠٠٨.

تامبولون ، ساور. *Penelitian Tindakan Kelas*. ج. ١؛ جاكرتا: بي تي جيلورا أكسارا براتاما. ٢٠١٤.



UNIVERSITAS ISLAM NEGERI
ALAUDDIN
M A K A S S A R



٥٠ ٤٩ ٤٨ ٤٧ ٤٦ ٤٥ ٤٤ ٤٣ ٤٢ ٤١ ٤٠ ٣٩ ٣٨ ٣٧ ٣٦ ٣٥ ٣٤ ٣٣ ٣٢ ٣١ ٣٠ ٢٩ ٢٨ ٢٧ ٢٦ ٢٥ ٢٤ ٢٣ ٢٢ ٢١ ٢٠ ١٩ ١٨ ١٧ ١٦ ١٥ ١٤ ١٣ ١٢ ١١ ١٠ ٩ ٨ ٧ ٦ ٥ ٤ ٣ ٢ ١



Bangun Pengetahuanmu !

النَّشَاطُ الْأَوَّلُ

المُفْرَدَات

أَنْظُرْ وَاقْرَأْ وَأَعِدْ!

Ruangan Di Dalam Rumah

العُرْفُ فِي الْبَيْتِ



عُرْفَةُ الْمَكْتَبِ



عُرْفَةُ الْأَكْلِ



عُرْفَةُ النَّوْمِ



عُرْفَةُ الْمَذَاكِرَةِ



الْمَطْنَجِ



الْحَدِيقَةُ



الْحَمَّامِ



عُرْفَةُ الْجُلُوسِ

Isi Ruangan

مَضْمُونُ الْعُرْفِ

المَعْنَى	الكَلِمَةُ	المَعْنَى	الكَلِمَةُ	المَعْنَى	الكَلِمَةُ
Air	مَاءٌ	Ranjang	سَرِيرٌ	Kolam	بِرْكَةٌ
Meja makan	مَائِدَةٌ	Teh	شَايٌ	Kalender	تَقْوِيمٌ
Meja	مَكْتَبٌ	Pohon	شَجَرَةٌ	Telepon	هَاتِفٌ
Baju	مَلْبَسٌ	Balkon	شُرْفَةٌ	TV	تِلْفَازٌ
Toilet	مِرْحَاضٌ	Sabun	صَابُونٌ	Almari	خِرَازِنَةٌ
Pensil	مِرْسَمَةٌ	Piring	صَحْنٌ	Rak	رَفٌّ

٩٩

BAHASA ARAB - KELAS VII

المَعْنَى	الكَلِمَةُ	المَعْنَى	الكَلِمَةُ	المَعْنَى	الكَلِمَةُ
Lampu	مِصْبَاحٌ	Gambar	صُورَةٌ	Nasi	رِزٌّ
Gayung	مِغْرَفَةٌ	Fax	فَاكْسٌ	Bunga	زَهْرَةٌ
Tempat pena	مَقْلَمَةٌ	Pena	قَلَمٌ	Vas	زَهْرِيَّةٌ
Garpu	مِلْعَقَةٌ	Kopi	قَهْوَةٌ	Jam	سَاعَةٌ
Meja tamu	مِنْضَدَةٌ	Kursi	كُرْسِيٌّ	Pagar	سُورٌ
Bantal	وَسَادَةٌ	Buku	كِتَابٌ	Celana	مِيزْوَالٌ



UNIVERSITAS ISLAM NEGERI



سيرة المؤلفة

لؤلؤ المكنون مشتري، ولدت في التاريخ 12 فبراير 1999 في بولوكومبا. الابنة الثاني لثلاثة إخوة، ثمرة الحب من الزوجين الحج مشتري والحجة جوهرية هارون. بدأت المؤلفة التعليم في المدرسة الابتدائية الحكومية 171 لوكي وتخرج فيها في السنة 2011. في نفس العام واصلت المؤلفة تعليمها في معهد العلم باب الخير بولوكومبا لمدة 6 سنوات. ثم في عام 2017



واصلت المؤلفة تعليمها في جامعة علاء الدين الإسلامية الحكومية بمكاسر في قسم تدريس اللغة العربية في كلية التربية وشؤون التدريس حتى كتبت هذه سيرة، يمكن الاتصال بالمؤلفة بالبريد الإلكتروني lulu.alma99@gmail.com



UNIVERSITAS ISLAM NEGERI

ALAUDDIN

M A K A S S A R