

**Perbandingan Hasil Belajar Pendidikan Agama Islam
Menggunakan Model Pembelajaran Kooperatif
Tipe STAD dengan Tipe Jigsaw
Di SMAN 2 Polewali**



Diajukan untuk Memenuhi Salah Satu Syarat Memperoleh
Gelar Magister dalam Bidang Pendidikan Agama Islam
Pada Pascasarjana UIN Alaudin
Makassar

UNIVERSITAS ISLAM NEGERI
Oleh :
ALAUDDIN
MAKASSAR
H A M K A
NIM: 80200217008

PROMOTOR

- 1. Prof. Dr. H. Achmad Abubakar, M. Ag.**
- 2. Dr. Andi Maulana, M.Pd.**

**PASCASARJANA
UNIVERSITAS ISLAM NEGERI ALAUDDIN
MAKASSAR
2020**

PERNYATAAN KEASLIAN TESIS

Mahasiswa yang bertanda tangan di bawah ini:

Nama : **Hamka**

NIM : 80200217008

Tempat & Tgl. Lahir : Pappang-POLMAN, 24 Mei 1984

Jur/Prodi/Konsentrasi : Pendidikan Agama Islam

Fakultas/Program : Pendidikan Agama Islam

Alamat : Kompleks Polewali Residence Blok B No. 43 Kel. Madatte, POLMAN

Judul : *Perbandingan Hasil Belajar Pendidikan Agama Islam Menggunakan Model Pembelajaran Kooperatif Tipe STAD Dengan Tipe Jigsaw*

Menyatakan dengan sesungguhnya dan penuh kesadaran bahwa tesis ini benar adalah hasil karya sendiri. Jika di kemudian hari terbukti bahwa merupakan duplikat, tiruan, plagiat, atau dibuat oleh orang lain, sebagian atau seluruhnya, maka tesis ini dan gelar yang diperoleh karenanya batal demi hukum.



Makassar, 20 Januari 2020

Penyusun,

H A M K A

NIM: 80200217008

KATA PENGANTAR

Puji syukur ke hadirat Allah swt., yang telah memberikan taufik dan petunjuk-Nya kepada peneliti sehingga peneliti dapat menyelesaikan tugas tesis ini. Salawat dan salam tercurahkan kepada Nabi Muhammad saw., suri teladan manusia dalam kehidupan.

Segala upaya dan pikiran, telah dicurahkan dalam menyelesaikan tesis ini yang tentunya terdapat banyak kekurangan karena keterbatasan potensi keilmuan yang dimiliki. Satu hal yang tak dapat dipungkiri dalam penyelesaian tesis ini tidak lepas dari dukungan berbagai pihak, baik secara moral maupun material. Kepada mereka patutlah kiranya dengan penuh kerendahan hati menyampaikan penghargaan yang setinggi-tingginya dan mengucapkan terima kasih, terutama kepada kedua orang tua, alm. ayahanda Abbas Kasim dan alm. Ibunda Hj. Adawiah yang dengan penuh kasih sayang membesarkan, mengasuh, dan mendidik serta selalu mencurahkan doa demi kesuksesan dan kebahagiaan anaknya.

Kepada istriku tersayang Darmia dan keempat anakku, Abidah Aulia Hamka, Atika Mahdia Hamka, Muhammad Ilman Hamka, Biharul Anwar Hamka, yang selalu setia menemani, memberi semangat, senantiasa menjadi penenang dan penyejuk hati, serta sebagai pemantik kebahagiaan, selama menyelesaikan studi di Pascasarjana UIN Alauddin Makassar.

Kepada Saudaraku As'ad Abbas, Dahlia Abbas, dan Suaib Abbas, beserta keluarganya, ucapan terima kasih yang tak terhingga atas bantuan dan dukungannya. Kemudian ucapan terima kasih kepada kedua orang tua saya (mertua) Ayahanda Muhammad Lahe dan Ibunda Sitti Daria yang selalu memberikan dukungan dan doanya.

Ucapan terima kasih juga peneliti ucapkan kepada:

1. Prof. Dr. H. Hamdan Juhannis, Phd, Rektor UIN Alauddin Makassar beserta Wakil Rektor I, II, III, dan IV yang telah membina dan memimpin UIN Alauddin Makassar.
2. Prof. Dr. H. M. Ghalib M, MA, Direktur Pascasarjana UIN Alauddin Makassar dan para asisten Direktur yang telah memberikan arahan, bimbingan dan berbagai kebijakan dalam menyelesaikan studi ini
3. Dr. Saprin, M.Pd.I, ketua Prodi Pendidikan Agama Islam Pascasarjana UIN Alauddin Makassar;

4. Prof. Dr. H. Achmad Abubakar, M.Ag Promotor dan Dr. Andi Maulana, M.Si Kopromotor, yang telah memberikan petunjuk, bimbingan, dan memotivasi dalam menyelesaikan tesis ini.
5. Prof. Dr. H. Muh. Khalifa Mustami, M.Pd selaku penguji I, dan Dr. Muh. Rapi, M.Pd selaku penguji II, yang telah memberi masukan dan bimbingan hingga penyelesaian tesis ini
6. Segenap dosen yang telah membina penulis dan seluruh staf administrasi yang telah banyak membantu kelancaran proses perkuliahan.
7. Kepala Dinas Pendidikan dan Kebudayaan Propinsi Sulawesi Barat yang senantiasa memberi kemudahan dalam kebijakannya untuk hal pengembangan diri.
8. Kepala Kementerian Agama Propinsi Sulawesi Barat yang juga selalu memberikan arahan dan motivasi dalam hal pengembangan diri.
9. Kepala Dinas Penanaman Modal dan PTSP Sulawesi Barat yang telah memberikan Izin Penelitian di SMAN 2 Polewali.
10. Kepala SMAN 2 Polewali dan segenap tenaga pendidik dan kependidikan sebagai sahabat seperjuangan yang sangat membantu dalam memberikan dan mengakses data-data yang diperlukan dalam kegiatan penelitian ini serta selalu memberikan motivasi dalam proses perkuliahan ini.
11. Pimpinan dan karyawan Perpustakaan UIN Alauddin Makassar yang telah menyediakan fasilitas dan pelayanan atas keperluan studi kepustakaan.
12. Rekan-rekan mahasiswa Pascasarjana UIN Alauddin Makassar jurusan Pendidikan Agama Islam Kelompok 4 yang selalu bersama saling memberi semangat, mulai dari awal hingga selesainya perkuliahan dan penyelesaian tesis ini.
13. Kepada segenap peserta didik SMAN 2 Polewali, terkhusus buat komunitas Rohani Islam, yang selalu membantu, memberi semangat dan selalu menghadirkan inspirasi.

Akhirnya semoga hasil penelitian ini dapat bermanfaat, dan segala partisipasi semua pihak memperoleh imbalan yang berlipat ganda dari Allah swt.

DAFTAR ISI

JUDUL ...	i
PERNYATAAN KEASLIAN TESIS	ii
PENGESAHAN	iii
KATA PENGANTAR	iv
DAFTAR ISI	vi
DAFTAR TABEL	vii
PEDOMAN TRANSLITERASI	viii
ABSTRAK	xii
BAB I PENDAHULUAN	
A. Latar Belakang Masalah	1
B. Rumusan Masalah	15
C. Hipotesis	16
D. Definisi Operasional dan Ruang Lingkup penelitian	17
E. Tujuan dan Manfaat Penelitian	23
BAB II TINJAUAN TEORETIS	
A. Hasil Belajar.....	26
B. Pendidikan Agama Islam.....	30
C. Model Pembelajaran.....	36
D. Model Pembelajaran Kooperatif Tipe STAD.....	46
E. Model Pembelajaran Kooperatif Tipe Jigsaw	54
BAB III METODOLOGI PENELITIAN	
A. Jenis Penelitian dan Lokasi penelitian.....	59
B. Pendekatan Penelitian	63
C. Populasi dan Sampel	63
D. Metode Pengumpulan Data	65
E. Instrumen Penelitian	67
F. Uji Validitas dan Realibitas	68
G. Tekhnik Pengolahan dan Analisis Data	69
BAB IV HASIL PENELITIAN DAN PEMBAHASAN	
A. Hasil Penelitian	77
B. Pembahasan	92
BAB V PENUTUP	
A. Kesimpulan	96
B. Implikasi Penelitian	97
DAFTAR PUSTAKA	98
LAMPIRAN-LAMPIRAN	101
DAFTAR RIWAYAT HIDUP	120

DAFTAR TABEL

NO	KODE TABEL	KETERANGAN
1	3.1	Populasi Penelitian
2	3.2	Sampel Penelitian
3	3.3	Pembagian Skor N-Gain
4	4.1	Hasil Pretest Dan Posttest Kelas XI MIPA 2
5	4.2	Hasil Pretest Dan Posttest Kelas XI MIPA 3
6	4.3	Hasil Pretest Dan Posttest Kelas XI MIPA 4
7	4.4	Hasil Pretest Dan Posttest Kelas XI MIPA 5
8	4.5	Perbandingan Hasil Pretest Dan Posttest Kelas XI MIPA 2
9	4.6	Perbandingan Hasil Pretest Dan Posttest Kelas XI MIPA 3
10	4.7	Perbandingan Hasil Pretest Dan Posttest Kelas XI MIPA 4
11	4.8	Perbandingan Hasil Pretest Dan Posttest Kelas XI MIPA 5
12	4.9	Hasil Validasi Instrumen Untuk Kelas XI MIPA 2 dan XI MIPA 4
13	4.10	Hasil Validasi Instrumen Untuk Kelas XI MIPA 3 dan XI MIPA 5
14	4.11	Hasil Uji Linieritas Data
15	4.12	Hasil Uji N Gain Score
16	4.13	Hasil Uji Normalitas Data
17	4.14	Hasil Uji Homogenitas Data
18	4.15	Hasil Uji Independent t

PEDOMAN TRANSLITERASI ARAB-LATIN DAN SINGKATAN

A. *Transliterasi Arab-Latin*

Daftar huruf bahasa Arab dan transliterasinya ke dalam huruf Latin dapat dilihat pada tabel berikut:

1. Konsonan

Huruf Arab	Nama	HurufLatin	Nama
ا	Alif	Tidak dilambangkan	Tidak dilambangkan
ب	Ba	B	Be
ت	Ta	T	Te
ث	sa	s	es (dengan titik di atas)
ج	Jim	J	Je
ح	ha	ḥ	ha (dengan titik di bawah)
خ	Kha	Kh	Ka dan ha
د	Dal	D	De
ذ	zal	z	zet (dengan titik di atas)
ر	Ra	R	Er
ز	Zai	Z	Zet
س	Sin	S	Es
ش	Syin	Sy	Es dan ye
ص	ṣad	ṣ	es (dengan titik di bawah)
ض	ḍad	ḍ	de (dengan titik di bawah)
ط	ṭa	ṭ	te (dengan titik di bawah)
ظ	ẓa	ẓ	zet (dengan titik di bawah)
ع	'ain	'	Apostrof terbalik
غ	Gain	G	Ge
ف	Fa	F	Ef
ق	Qaf	Q	Qi
ك	Kaf	K	Ka
ل	Lam	L	El
م	Mim	M	Em
ن	Nun	N	En
و	Wau	W	We
هـ	Ha	H	Ha
ء	hamzah	'	Apostrof
ي	Ya	Y	Ye

Hamzah (ء) yang terletak di awal kata mengikuti vokalnya tanpa diberi tanda apa pun. Jika ia terletak di tengah atau di akhir, maka ditulis dengan tanda

(c).

2. Vokal

Vokal bahasa Arab, seperti vokal bahasa Indonesia, terdiri atas vokal tunggal atau monoftong dan vokal rangkap atau diftong.

Vokal tunggal bahasa Arab yang lambangnya berupa tanda atau harakat, transliterasinya sebagai berikut:

Tanda	Nama	Huruf Latin	Nama
اَ	<i>fathah</i>	a	a
اِ	<i>kasrah</i>	i	i
اُ	<i>ḍammah</i>	u	u

Vokal rangkap bahasa Arab yang lambangnya berupa gabungan antara harakat dan huruf, transliterasinya berupa gabungan huruf, yaitu:

Tanda	Nama	Huruf Latin	Nama
اَيّ	<i>fathah dan yā'</i>	ai	a dan i
اَوّ	<i>fathah dan wau</i>	au	a dan u

Contoh:

كَيْفَ : *kaifa*

هَوَّلَ : *hauḷa*

3. Maddah

Maddah atau vokal panjang yang lambangnya berupa harakat dan huruf, transliterasinya berupa huruf dan tanda, yaitu:

Harakat dan Huruf	Nama	Huruf dan Tanda	Nama
اَ... اِ... اُ...	<i>fathah dan alif atau yā'</i>	ā	a dan garis di atas
اِيّ	<i>kasrah dan yā'</i>	ī	i dan garis di atas
اُوّ	<i>ḍammah dan wau</i>	ū	u dan garis di atas

مَاتَ : *māta*

رَمَى : *ramā*

قِيلَ : *qīla*

يَمُوتُ : *yamūtu*

4. *Tā' marbūṭah*

Transliterasi untuk *tā' marbūṭah* ada dua, yaitu: *tā' marbūṭah* yang hidup atau mendapat harakat *fathah*, *kasrah*, dan *dammah*, transliterasinya adalah [t]. Sedangkan *tā' marbūṭah* yang mati atau mendapat harakat sukun, transliterasinya adalah [h].

Kalau pada kata yang berakhir dengan *tā' marbūṭah* diikuti oleh kata yang menggunakan kata sandang *al-* serta bacaan kedua kata itu terpisah, maka *tā' marbūṭah* itu ditransliterasikan dengan ha (h).

Contoh:

رَوْضَةُ الْأَطْفَالِ : *rauḍah al-aṭfāl*
الْمَدِينَةُ الْفَاضِلَةُ : *al-madīnah al-fāḍilah*
الْحِكْمَةُ : *al-ḥikmah*

5. *Syaddah (Tasydīd)*

Syaddah atau *tasydīd* yang dalam sistem tulisan Arab dilambangkan dengan sebuah tanda *tasydīd(-)*, dalam transliterasi ini dilambangkan dengan perulangan huruf (konsonan ganda) yang diberi tanda *syaddah*.

Contoh:

رَبَّنَا : *rabbānā*
نَجِينَا : *najjainā*
الْحَقُّ : *al-ḥaqq*
نُعِمْ : *nu'ima*
عَدُوٌّ : *'aduwwun*

Jika huruf *ى* ber-*tasydīd* di akhir sebuah kata dan didahului oleh huruf *kasrah* (ىـ), maka ia ditransliterasi seperti huruf *maddah* menjadi *ī*.

Contoh:

عَلِيٌّ : 'Alī (bukan 'Aliyy atau 'Aly)
عَرَبِيٌّ : 'Arabī (bukan 'Arabiyy atau 'Araby)

6. *Kata Sandang*

Kata sandang dalam sistem tulisan Arab dilambangkan dengan huruf *ال* (*alif lam ma'arifah*). Dalam pedoman transliterasi ini, kata sandang ditransliterasi seperti biasa, *al-*, baik ketika ia diikuti oleh huruf *syamsiyah* maupun huruf *qamariyah*. Kata sandang tidak mengikuti bunyi huruf langsung yang mengikutinya. Kata sandang ditulis terpisah dari kata yang mengikutinya dan dihubungkan dengan garis mendatar (-).

Contoh:

الشَّمْسُ : *al-syamsu* (bukan *asy-syamsu*)

الزَّلْزَلَةُ : *al-zalزالah* (*az-zalزالah*)

الفَلْسَفَةُ : *al-falsafah*

الْبِلَادُ : *al-bilādu*

7. *Hamzah*

Aturan transliterasi huruf hamzah menjadi apostrof (') hanya berlaku bagi hamzah yang terletak di tengah dan akhir kata. Namun, bila hamzah terletak di awal kata, ia tidak dilambangkan, karena dalam tulisan Arab ia berupa alif.

Contoh:

تَأْمُرُونَ : *ta'murūna*

النَّوْعُ : *al-nau'*

شَيْءٌ : *syai'un*

أُمِرْتُ : *umirtu*

8. *Penulisan Kata Arab yang Lazim Digunakan dalam Bahasa Indonesia*

Kata, istilah atau kalimat Arab yang ditransliterasi adalah kata, istilah atau kalimat yang belum dibakukan dalam bahasa Indonesia. Kata, istilah atau kalimat yang sudah lazim dan menjadi bagian dari perbendaharaan bahasa Indonesia, atau sering ditulis dalam tulisan bahasa Indonesia, atau lazim digunakan dalam dunia akademik tertentu, tidak lagi ditulis menurut cara transliterasi di atas. Misalnya, kata al-Qur'an (dari *al-Qur'ān*), alhamdulillah, dan munaqasyah. Namun, bila kata-kata tersebut menjadi bagian dari satu rangkaian teks Arab, maka harus ditransliterasi secara utuh. Contoh:

Fī Zilāl al-Qur'ān

Al-Sunnah qabl al-tadwīn

9. *Lafz al-Jalālah* (الله)

Kata "Allah" yang didahului partikel seperti huruf *jarr* dan huruf lainnya atau berkedudukan sebagai *muḍāf ilaih* (frasa nominal), ditransliterasi tanpa huruf hamzah.

Contoh:

بِاللَّهِ دِينُ اللَّهِ *billāh*

Adapun *tā' marbūṭah* di akhir kata yang disandarkan kepada *lafz al-jalālah*, ditransliterasi dengan huruf [t]. Contoh:

هُمْ فِي رَحْمَةِ اللَّهِ *hum fī raḥmatillāh*

10. Huruf Kapital

Walau sistem tulisan Arab tidak mengenal huruf kapital (*All Caps*), dalam transliterasinya huruf-huruf tersebut dikenai ketentuan tentang penggunaan huruf kapital berdasarkan pedoman ejaan Bahasa Indonesia yang berlaku (EYD). Huruf kapital, misalnya, digunakan untuk menuliskan huruf awal nama diri (orang, tempat, bulan) dan huruf pertama pada permulaan kalimat. Bila nama diri didahului oleh kata sandang (al-), maka yang ditulis dengan huruf kapital tetap huruf awal nama diri tersebut, bukan huruf awal kata sandangnya. Jika terletak pada awal kalimat, maka huruf A dari kata sandang tersebut menggunakan huruf kapital (Al-). Ketentuan yang sama juga berlaku untuk huruf awal dari judul referensi yang didahului oleh kata sandang al-, baik ketika ia ditulis dalam teks maupun dalam catatan rujukan (CK, DP, CDK, dan DR). Contoh:

Wa māMuḥammadunillārasūl
Innaawwalabaitinwuḍi‘alinnāsi lallaḥī bi Bakkatamubārakan
Syahruramaḍān al-laḥīunzila fih al-Qur‘ān
Naṣīr al-Dīn al-Ṭūsī
Abū Naṣr al-Farābī
Al-Gazālī
Al-Munqiz min al-Ḍalāl

Jika nama resmi seseorang menggunakan kata Ibnu (anak dari) dan Abū (bapak dari) sebagai nama kedua terakhirnya, maka kedua nama terakhir itu harus disebutkan sebagai nama akhir dalam daftar pustaka atau daftar referensi. Contoh:

Abū al-Wafīd Muḥammad ibn Rusyd, ditulis menjadi: Ibnu Rusyd, Abū al-Wafīd Muḥammad (bukan: Rusyd, Abū al-Wafīd Muḥammad Ibnu)

Naṣr Ḥāmid Abū Zaīd, ditulis menjadi: Abū Zaīd, Naṣr Ḥāmid (bukan: Zaīd, Naṣr Ḥāmid Abū)

B. Daftar Singkatan

Beberapa singkatan yang dibakukan adalah:

swt. = *subḥānahū wa ta‘ālā*

saw. = *ṣallallāhu ‘alaihi wa sallam*

a.s.	= <i>'alaihi al-salām</i>
H	= Hijrah
M	= Masehi
SM	= Sebelum Masehi
l.	= Lahir tahun (untuk orang yang masih hidup saja)
w.	= Wafat tahun
QS .../...: 4	= QS al-Baqarah/2: 4 atau QS Āli 'Imrān/3: 4
HR	= Hadis Riwayat



ABSTRAK

Nama : Hamka
NIM : 80200217008
Konsentrasi : Pendidikan Agama Islam
Judul : “Perbandingan Hasil Belajar Pendidikan Agama Islam Menggunakan Model Pembelajaran Kooperatif Tipe STAD dengan Tipe Jigsaw Di SMAN 2 Polewali”

Tesis ini mengkaji tentang perbandingan hasil belajar Pendidikan Agama Islam menggunakan model pembelajaran kooperatif tipe STAD dengan tipe Jigsaw Di SMAN 2 Polewali. Dengan masalah pokok yaitu: bagaimana perbandingan hasil belajar Pendidikan Agama Islam menggunakan model pembelajaran kooperatif tipe STAD dengan tipe Jigsaw di SMAN 2 Polewali.

Penelitian ini merupakan penelitian eksperimen semu. Sampelnya adalah kelas XI MIPA 2 dan XI MIPA 4 yang diberi perlakuan model pembelajaran STAD, sementara kelas XI MIPA 3 dan XI MIPA 5 SMAN 2 Polewali sebagai kelas eksperimen yang diberikan perlakuan (treatment) dengan menggunakan model pembelajaran kooperatif learning tipe STAD dan Jigsaw. Dalam pengumpulan data, peneliti menggunakan tes dan dokumentasi. Data yang diperoleh kemudian diolah dengan menggunakan rumus uji independen sample t tes, dengan bantuan aplikasi IBM SPSS versi 25.

Hasil statistik deskriptif menunjukkan bahwa hasil belajar pendidikan agama islam mengalami peningkatan setelah menggunakan model pembelajaran kooperatif tipe STAD dan Jigsaw. Untuk mengetahui efektifitas kedua model pembelajaran tersebut, pada uji n gain score diperoleh nilai rata-rata 49,21 dan 49,16 persen, berarti penerapan model pembelajaran kooperatif tipe STAD dan Jigsaw masih kurang efektif. Selanjutnya perbandingan hasil belajar Pendidikan Agama Islam menggunakan model pembelajaran kooperatif tipe STAD dan Jigsaw diperoleh dengan perhitungan uji independen t tes yaitu nilai Sig.2 Tailed 0,986 lebih besar dari 0,05 yang berarti perbandingan hasil belajar Pendidikan Agama Islam menggunakan model pembelajaran kooperatif tipe STAD dan jigsaw tidak berbeda secara signifikan atau keduanya dapat meningkatkan hasil belajar PAI

Implikasi dari penelitian ini diharapkan dapat menjadi bahan masukan bagi guru dan calon guru pada mata pelajaran PAI agar dapat menjadikan model pembelajaran kooperatif tipe STAD dan jigsaw sebagai model pembelajaran di kelas.

BAB I

PENDAHULUAN

A. Latar Belakang Masalah

Menurut Kamus Bahasa Indonesia, belajar adalah suatu usaha untuk mengetahui sesuatu, atau berusaha memperoleh ilmu pengetahuan. Belajar juga diartikan sebagai berlatih, mengasah kemampuan atau keterampilan sehingga berhasil dengan maksimal.²⁸

Belajar adalah upaya mendapatkan pengetahuan, keterampilan, pengalaman, dan sikap yang dilakukan dengan memberdayakan seluruh potensi fisiologis dan psikologi dengan bersumber pada pelbagai informasi baik dari manusia, kepercayaannya, dan alam semesta, maupun nilai-nilai kehidupan lainnya.²⁹ Dengan belajar, manusia dapat membekali dirinya, baik rohani maupun jasmani dan dapat menolong orang lain dan memahami kehidupan dengan lebih baik.

Belajar diartikan pula sebagai usaha memperoleh pengetahuan yang baru yang dapat diaplikasikan dalam bentuk sikap dan perilaku sebagai hasil dari konstruksi pengetahuan lama dan pengetahuan yang baru, sehingga wawasan dan pengetahuan menjadi lebih dalam dan lebih luas.³⁰

Belajar dapat dipahami juga sebagai proses melihat, mengamati, menalar, mencobakan, mengomunikasikan dan memahami sesuatu. Karena itu Belajar

²⁸Departemen Pendidikan dan Kebudayaan RI, *Kamus Bahasa Indonesia* (ed. XVI; Jakarta: Pusat Bahasa, 2008). h. 24

²⁹Abuddin Nata, *Perspektif Islam tentang Model Pembelajaran* (Cet. I; Jakarta: Kencana, 2009), h. 205.

³⁰Sudirman dan Rosmini Maru, *Implementasi Model-Model Pembelajaran Dalam Bingkai Penelitian Tindakan Kelas* (Cet.2; Makassar: UNM, 2016), h. 8

diartikan sebagai proses interaksi terhadap semua situasi yang ada di sekitar siswa.³¹

Selanjutnya Belajar dapat diartikan sebagai rangkaian kegiatan atau aktifitas yang dilakukan seseorang secara sadar yang mengakibatkan terjadinya perubahan dalam dirinya berupa penambahan kemampuan atau kemahiran berdasarkan alat indera dan pengalamannya.³² Senada dengan itu belajar juga dapat diartikan sebagai interaksi antara pendidik dengan peserta didik yang dilakukan secara sadar dan terencana baik di dalam maupun di luar ruangan untuk meningkatkan kemampuan peserta didik.³³

Menurut Suyono dan Haryanto bahwa belajar merupakan suatu aktifitas atau suatu proses untuk memperoleh pengetahuan, meningkatkan keterampilan, memperbaiki perilaku, sikap, dan mengokohkan kepribadian. Kemudian mereka melanjutkan bahwa manusia akan selalu berinteraksi dengan alam, inilah yang disebut pengalaman bagi manusia, sehingga mereka berpendapat bahwa pengetahuan sudah terserak di alam, tinggal bagaimana siswa atau pembelajar bereksplorasi, menggali, mengambil, dan memperoleh pengetahuan.³⁴

Dari beberapa pengertian tersebut memberikan gambaran yang jelas dan lugas bahwa tujuan pokok suatu aktifitas belajar yaitu adanya perubahan kepribadian, baik itu perilaku ibadah maupun perilaku sosial, pengetahuan, dan keterampilan. Hal ini sesuai dengan apa yang dikemukakan oleh Muh. Sain Hanafy:

³¹Rusman, *Belajar Dan Pembelajaran Berorientasi Pada Standar Proses Pendidikan* (Cet.1; Jakarta: Kencana, 2017), h. 1.

³²Darmadi, *Pengembangan Model dan Metode Pembelajaran dalam dinamika belajar siswa* (Cet. 1; Sleman: Deepublish, 2017), h. 1.

³³Muhamad Afandi, dkk, *Model Dan Metode Pembelajaran di Sekolah* (Cet. 1; Semarang UNISSULA Press, 2013), h.3.

³⁴Suyono dan Hariyanto, *Belajar dan Pembelajaran*(Cet. 4; Bandung: PT.Remaja Rosdakarya, 2014), h. 9

“Belajar merupakan aktifitas, baik fisik maupun psikis yang menghasilkan perubahan tingkah laku yang baru pada diri individu yang belajar dalam bentuk kemampuan yang relatif konstan dan bukan disebabkan oleh kematangan atau sesuatu yang bersifat sementara.”³⁵

Adapun pembelajaran dikenal dalam istilah lama yaitu pengajaran, padanannya dalam Bahasa Inggris yaitu instructional yang berarti interaksi antara peserta didik dengan lingkungan dan sumber belajar. Menurut Undang-Undang Nomor 20 Tahun 2003 tentang Sistem Pendidikan Nasional dijelaskan bahwa pembelajaran adalah proses interaksi peserta didik dengan pendidik dan sumber belajar pada suatu lingkungan belajar.

Pembelajaran adalah tahapan untuk menghasilkan ilmu pengetahuan yang melibatkan beberapa komponen yang saling berinteraksi dalam menciptakan proses belajar yang terarah pada tujuan tertentu. Komponen-komponen tersebut ialah guru, peserta didik, tujuan pembelajaran, materi pembelajaran, finansial, dan selainnya yang mewujudkan kegiatan pembelajaran.³⁶ Pembelajaran merupakan komunikasi dua arah, mengajar dilakukan oleh pihak guru sedangkan belajar dilakukan oleh peserta didik.

Menurut Khalifa Mustami bahwa pengajaran itu mengupayakan dan membuat agar peserta didik mampu berpikir sehingga nantinya menjadi cerdas, berakhlak dan memiliki keterampilan.³⁷ Kemudian pembelajaran dapat diartikan juga sebagai usaha agar dengan kemauannya sendiri, seseorang dapat belajar dan menjadikannya sebagai salah satu kebutuhan hidup yang tidak dapat ditinggalkan.

³⁵Muh. Sain Hanafy, “Konsep Belajar dan Pembelajaran”, *Lentera Pendidikan* 17, no. 1 (Juni 2014), h. 68

³⁶Wina Sanjaya, *Model Pembelajaran Berorientasi Standar Proses Pendidikan*, h.126.

³⁷Khalifa Mustami dkk, “Pengaruh model pembelajaran synectics, mindmaps, cooperative learning (SM2CL) terhadap kemampuan berpikir kritis siswa”, *Biotek* 6 no. 2 (Desember 2018), h. 62

Dengan pembelajaran ini akan tercipta keadaan masyarakat belajar (learning society).³⁸

Pembelajaran juga diartikan sebagai proses pendidikan yang memberi kesempatan kepada peserta didik untuk mengembangkan potensi menjadi kemampuan yang semakin lama semakin meningkat dalam sikap, pengetahuan, dan keterampilan yang dibutuhkan untuk bermasyarakat, berbangsa dan berkontribusi pada kesejahteraan hidup umat manusia.³⁹ Karena itu Muh. Ilyas Ismail menegaskan

“Pembelajaran sebagai wujud dari kinerja guru, maka segala kegiatan pembelajaran yang dilakukan guru harus menyatu, menjiwai, dan menghayati tugas-tugas yang relevan dengan tingkat kebutuhan, minat, bakat, dan tingkat kemampuan peserta didik serta kemampuan guru dalam mengorganisasi materi pembelajaran dengan penggunaan ragam teknologi pembelajaran yang memadai”.⁴⁰

Selanjutnya Pengertian yang cenderung lebih teknis yaitu bahwa pembelajaran adalah proses aktifitas guru melaksanakan tugas membelajarkan kompetensi dasar kepada peserta didik sesuai dengan perencanaan yang telah dikembangkan.⁴¹

Berdasarkan beberapa pengertian tersebut, dapat dipahami bahwa belajar dan pembelajaran adalah dua istilah yang memiliki makna dan tujuan yang sama, yang hanya sedikit berbeda dari keluasan makna atau proses yang terkandung di dalamnya. Istilah belajar memiliki makna yang lebih luas yaitu segala usaha yang dilakukan untuk memperoleh pengetahuan atau keterampilan, baik secara individual ataupun secara kolektif, dilakukan dengan metode penguatan proses

³⁸Abuddin Nata, *Perspektif Islam tentang Model Pembelajaran*, h. 206.

³⁹Rusman, *Belajar Dan Pembelajaran Berorientasi Pada Standar Proses Pendidikan*, h. 2.

⁴⁰Muh. Ilyas Ismail, “Kinerja dan Kompetensi Guru Dalam Pembelajaran”, *Lentera Pendidikan* 13, no. 1 (Juni 2010), h. 47

⁴¹Suci Handayani, *Model Pembelajaran Speaking Tipe STAD Yang Interaktif Fun Game Berbasis Karakter* (Cet.1; Ponorogo, Uwais Inspirasi Indonesia, 2019), h. 1.

berpikir, dengan pengulangan-pengulangan, atau dengan banyak melakukan interaksi dengan lingkungan. Sementara pembelajaran merupakan usaha memperoleh pengetahuan dengan menitik beratkan terjadinya proses interaksi di antara unsur-unsur pembelajaran, bahwa di dalam pembelajaran itu harus terjadi interaksi antara peserta didik, pendidik, media, dan lingkungan.

Berkaitan dengan pengertian pembelajaran, dalam buku “*guru profesional menguasai metode dan terampil mengajar*”, Buchari Alma menjelaskan:

“Bahwa pada hakekatnya mengajar itu adalah sebuah usaha yang dilakukan guru untuk menciptakan kemungkinan terjadinya proses belajar pada siswa. Jadi yang paling penting dalam mengajar itu bukanlah bahan yang disampaikan oleh guru akan tetapi proses siswanya dalam mempelajari bahan tersebut”⁴²

Pendapat tersebut sesungguhnya menyampaikan bahwa dalam proses pembelajaran menuntut guru untuk dapat mencapai tujuannya dengan menggunakan berbagai cara dan trik sehingga siswa memiliki semangat dan tergerak untuk aktif belajar. Senada dengan hal itu, Muhammad Rapi menjelaskan bahwa proses pembelajaran itu melibatkan dan menghidupkan semua komponen pembelajaran, seperti peserta didik, guru, tujuan, materi, metode, dan media pembelajaran, dan evaluasinya.⁴³

Senada dengan itu, M. Yusuf Seknun mempertegas bahwa pembelajaran itu bukan sekedar menceramahkan bahan ajar di depan kelas atau menjejalkan pengetahuan kepada peserta didik, akan tetapi pembelajaran itu harus memiliki perencanaan terlebih dahulu untuk dapat mencapai tujuan pembelajaran yang maksimal.⁴⁴

⁴²Buchari Alma, dkk, *guru profesional menguasai metode dan terampil mengajar*(Cet.2; Bandung: Alfabeta, 2009), h. 21

⁴³Muh.Rapi, *Pengantar Strategi Pembelajaran* (Cet.1; Makassar: Alauddin University Press, 2012), h. 21

⁴⁴M. Yusuf Seknun, “Telaah Kritis Terhadap Perencanaan Dalam Proses Pembelajaran”, *Lentera Pendidikan* 17, no. 1 (Juni 2014), h. 82

Menurut al-Qur'an, bahwa belajar itu sesuatu yang wajib dilakukan dan niscaya adanya pada diri manusia serta menjadi kebutuhan baginya dalam menjalani hidup dan memenuhi kebutuhannya. Hal tersebut mengharuskan setiap individu untuk belajar dengan mengandalkan potensi dan karakter yang mereka miliki. Perbedaan karakter setiap individu dalam mendapatkan informasi atau memperoleh pengetahuan akan memunculkan gaya belajar mereka yang berbeda-beda. Hal inilah yang mengalami perkembangan sehingga memunculkan teori-teori belajar, teori tentang kecerdasan, dan juga teori tentang model pembelajaran.

Al-Qur'an menyebutkan beberapa ayat tentang pembelajaran, diantaranya adalah QS al-Alaq/96 : 1-5 sebagai berikut:

أَقْرَأْ بِاسْمِ رَبِّكَ الَّذِي خَلَقَ ۝ خَلَقَ الْإِنْسَانَ مِنْ عَلَقٍ ۝ أَلَمْ يَكُنْ لَهُ الْإِنْسَانُ أَنْ يَقْرَأَ ۝ عَلَّمَ بِالْقَلَمِ ۝ الَّذِي عَلَّمَ الْإِنْسَانَ مَا لَمْ يَعْلَمْ ۝

Terjemahnya:

1. Bacalah dengan (menyebut) nama Tuhanmu Yang menciptakan, 2. Dia telah menciptakan manusia dari segumpal darah. 3. Bacalah, dan Tuhanmulah Yang Maha Pemurah, 4. Yang mengajar (manusia) dengan perantaraan kalam. 5. Dia mengajar kepada manusia apa yang tidak diketahuinya.⁴⁵

Ayat ini menjelaskan bahwa Allah Swt memerintahkan manusia untuk belajar membaca, mengamati, dan selalu menganalisa fenomena, baik yang ada di dalam dirinya maupun yang ada di luar dirinya. Ayat tersebut juga mengisyaratkan suatu cara, bahwa belajar yang efektif itu harus berdasarkan nama Tuhan atau dengan kata lain harus berdasarkan aturan-Nya. Maksudnya, bahwa gaya dan model belajar bagaimanapun yang digunakan, harus berjalan di atas rel yang telah ditetapkan-Nya.

Selanjutnya QS an-Nahl/16 : 125 juga menjelaskan tentang pembelajaran

:

⁴⁵Kementerian Agama RI, *Al-Qur'an dan Terjemahnya* (Bekasi: PT. Cipta Bagus Segara, 2013), h. 597

أَدْعُ إِلَى سَبِيلِ رَبِّكَ بِالْحِكْمَةِ وَالْمَوْعِظَةِ الْحَسَنَةِ وَجَدِلْهُمْ بِالَّتِي هِيَ
أَحْسَنُ إِنَّ رَبَّكَ هُوَ أَعْلَمُ بِمَنْ ضَلَّ عَنْ سَبِيلِهِ وَهُوَ أَعْلَمُ بِالْمُهْتَدِينَ



Terjemahnya:

125. Serulah (manusia) kepada jalan Tuhan-mu dengan hikmah dan pelajaran yang baik dan bantahlah mereka dengan cara yang baik. Sesungguhnya Tuhanmu Dialah yang lebih mengetahui tentang siapa yang tersesat dari jalan-Nya dan Dialah yang lebih mengetahui orang-orang yang mendapat petunjuk.⁴⁶

Ayat tersebut menjelaskan tentang pentingnya sebuah model yang ditempuh dalam pembelajaran. Berhasilnya pembelajaran sangat tergantung dari model yang digunakan. Model yang dijelaskan pada ayat tersebut dapat dipilih untuk diterapkan pada setiap waktu, kelas, dan pembelajaran tertentu. Kemudian dari model tersebut dapat dikembangkan lebih banyak lagi jenis dan variasinya.

Seiring dengan beragamnya karakter peserta didik, menuntut semakin beragamnya pula model pembelajaran. Hal ini akan mempermudah guru dalam menyampaikan materi pembelajaran, sehingga peserta didik dapat menerima dan memiliki kesan yang baik terhadap pembelajaran, yang tentu sangat berpengaruh pada meningkatnya pemahaman peserta didik. Demikian pula dengan rasa jenuh dalam pembelajaran akan dapat dikurangi dengan banyaknya model pembelajaran yang dipersiapkan oleh guru. Kelemahan sebuah pembelajaran yang paling signifikan adalah kurangnya model pembelajaran.

Model pembelajaran memiliki jenis yang beragam, diantaranya adalah model pembelajaran kooperatif learning yang juga memiliki banyak varian. Kooperatif berarti sifatnya bekerja sama, berkelompok, bergotong royong, kolektif, atau kolaborasi. Kooperatif learning dapat dipahami sebagai model pembelajaran yang menekankan adanya kerjasama peserta didik dalam upaya

⁴⁶Kementerian Agama RI, *Al-Qur'an dan Terjemahnya*, h. 281

mencapai tujuan pembelajaran, dengan mengupayakan semua peserta didik terlibat aktif dalam pembelajaran.⁴⁷ Model ini berupaya membangun suasana kebersamaan, keakraban dan kekompakan dalam setiap pembelajaran.

Pembelajaran kooperatif learning membuat peserta didik menjadi aktif karena mereka diberi kesempatan bekerja dalam kelompok kecil untuk memecahkan dan menyelesaikan masalah secara bersama, serta dapat melatih mereka mendengarkan pendapat-pendapat orang lain dan menerangkan pendapatnya dalam bentuk lisan atau tulisan.⁴⁸ Karena itu Van Dat Tran mengemukakan, “Cooperative learning enhances students’ academic outcome, relational skills, and mindset when working collaboratively with other members in group”,⁴⁹ bahwa pembelajaran kooperatif dapat meningkatkan hasil akademik, keterampilan relasional, dan pola pikir peserta didik saat bekerja secara kolaboratif dengan anggota lain dalam grup.

Model pembelajaran kooperatif dikembangkan untuk mencapai setidaknya tiga tujuan pembelajaran penting, yaitu hasil belajar akademik, penerimaan terhadap keragaman dan pengembangan keterampilan sosial. Model pembelajaran kooperatif merupakan suatu model pengajaran di mana siswa belajar dalam kelompok kecil yang memiliki tingkat kemampuan berbeda. Menyelesaikan tugas kelompok, setiap anggota bekerja sama dan membantu memahami bahan pembelajaran.⁵⁰

⁴⁷Moch. Agus Krisno Budiyanto, *Sintaks 45 Model Pembelajaran Dalam Student Centered Learning* (Cet.1; Malang: UMM press, 2016), h.13.

⁴⁸Asori Ibrahim, *Jejak Inovasi Pembelajaran IPS Mengembangkan Profesi Guru Mengajar* (Cet. 1; Yogyakarta: Leutikaprio, 2018), h.6.

⁴⁹Van dat Tran, “Does Cooperative Learning Increase Students’ Motivation in Learning?”, *International Journal of Higher Education* 8, no. 5 (2019), h. 12

⁵⁰Nurdiyansyah dan Eni Fariyatul Fahyuni, *Inovasi Model Pembelajaran Sesuai Kurikulum 2013* (Cet.1; Sidoarjo: Nizamia Learning Centre, 2016), h. 61.

Pembelajaran yang dibangun dengan prinsip kebersamaan atau gotong royong akan lebih menarik dan berkualitas dibandingkan dengan pembelajaran secara individual. Pelajaran yang tingkat kesulitannya tinggi akan mudah diserap, serta masalah yang muncul dalam pelajaran tersebut mudah dicarikan solusinya dengan lahirnya ide-ide kreatif dari peserta didik yang bekerja sama dalam pembelajaran.

Pembelajaran terasa lebih ringan dengan adanya interaksi di antara peserta didik, terasa lebih hidup karena dinamis, dan argumen–argumen yang muncul terasa lebih kuat karena sifatnya kolektif. Pembelajaran seperti itu, umumnya selalu disertai dengan praktek dan peragaan, karena selain dipahami secara kognitif, pembelajaran tersebut juga berusaha untuk diperagakan dan dialami oleh peserta didik. Sejalan dengan itu, Confucius dan Silbermann pernah menegaskan hal yang sama maknanya, bahwa pada intinya suatu pelajaran dapat dipahami dengan baik, hanya ketika dilakukan, didemonstrasikan, dialami, atau diamalkan.⁵¹

Model pembelajaran kooperatif learning menarik karena memiliki unsur penting dalam pembelajaran seperti Prinsip Ketergantungan Positif (Positive Interdependence), Tanggung Jawab Perseorangan (Individual Accountability), Interaksi Tatap Muka (Face To Face Promotive Interaction), Partisipasi dan Komunikasi (Interpersonal Skill), dan Evaluasi Proses Kelompok (Group Processing).⁵² Jika kelima prinsip ini diterapkan dalam setiap pembelajaran, maka selain tujuan pembelajaran yang tercapai, rasa tanggung jawab dan juga kepedulian serta kekompakan akan tumbuh dalam jiwa peserta didik. Pembelajaran ini menjadikan peserta didik lebih banyak berinteraksi dan

⁵¹Bermawy Munthe, *Desain Pembelajaran* (Yogyakarta: Pustaka Insan Madani, 2014), H.63.

⁵²Nurdiyansyah dan Eni Fariyatul Fahyuni, *Inovasi Model Pembelajaran Sesuai Kurikulum 2013*, h. 63.

berdiskusi dalam mempertemukan ide dan solusi dalam menyelesaikan permasalahan.

Pelaksanaan model pembelajaran kooperatif learning dilakukan dengan membentuk beberapa kelompok kecil yang biasanya terdiri dari empat sampai enam orang, dengan melakukan kegiatan mencari informasi, berdiskusi, presentase, menjawab soal, menyimpulkan, dan sebagainya. Pembelajaran seperti ini mengindikasikan besarnya peran peserta didik dalam menghidupkan dan mengendalikan pembelajaran, meskipun tetap diawasi oleh guru yang berperan sebagai fasilitator.

Namun, meskipun peran peserta didik begitu dominan, akan tetapi pembelajaran harus mengikuti langkah-langkah yang sistematis, sehingga pembelajaran tetap fokus dan mencapai target dan tujuan. Pembelajaran akan membias dan bahkan menjauh dari tujuannya jika langkah-langkah yang telah diatur, diabaikan dan tidak dilaksanakan. Begitupun dengan kemeriahan dan menariknya suasana kelas, dapat menghilangkan konsentrasi serta mengabaikan tata tertib dan langkah-langkah pembelajaran, sehingga waktu pembelajaran berakhir tanpa mencapai tujuan yang diharapkan.

Seorang guru yang menerapkan suatu model pembelajaran harus mengetahui kemungkinan yang sering terjadi dalam pembelajaran dan faktor penghambatnya, seperti peserta didik yang belum memahami sepenuhnya langkah-langkah model yang diterapkan. Begitupun dengan hal lain yang dapat mempengaruhi tidak maksimalnya penerapan model pembelajaran yaitu motivasi belajar, kondisi fisik dan jiwa peserta didik, sarana belajar, serta suasana kelas dan lingkungannya.

Model pembelajaran kooperatif learning yang bernuansa dinamis, kolektif, dan aktif ini dapat diterapkan untuk semua mata pelajaran, baik dari segi teori

maupun praktek, termasuk dalam hal ini mata pelajaran Pendidikan Agama Islam. Menurut Zakiah Darajat bahwa mempelajari Pendidikan Agama Islam sama dengan mempelajari Syari'at Islam yang dapat dipahami dan diamalkan. Oleh karena itu, Pendidikan Agama Islam meliputi aspek yang sangat luas sesuai dengan fungsinya sebagai pedoman hidup manusia. Jadi sebenarnya Pendidikan Agama Islam bukanlah suatu bidang studi sebagaimana pelajaran lainnya yang merupakan hasil pemikiran manusia, akan tetapi Pendidikan Agama Islam adalah wahyu dari Allah yang disampaikan Rasulullah saw.⁵³ Hal tersebut mengharuskan peserta didik dapat memahami dan menjiwai serta mengamalkan pembelajaran ini sebagai ilmu yang dapat merubah kepribadian untuk menjadi lebih baik dan maju.

Adanya UU no. 20 tahun 2003 tentang Sistem Pendidikan Nasional membuat kedudukan Pendidikan Agama Islam semakin penting dan menjadi lebih mantap sebagai subsistem dari pendidikan nasional. Pasal 3 UU tersebut mengemukakan: bahwa "Pendidikan nasional bertujuan untuk mengembangkan potensi peserta didik agar menjadi manusia yang beriman dan bertakwa kepada Tuhan Yang Maha Esa, berakhlak mulia, sehat, berilmu, cakap, kreatif, dan menjadi warga negara yang demokratis dan bertanggung jawab."⁵⁴

Mata pelajaran Pendidikan Agama Islam merupakan mata pelajaran yang paling nampak dan paling mudah diukur, sejauh mana kemampuan peserta didik dalam memahami dan mengamalkan materi Pendidikan Agama Islam pada perilaku dan perbuatannya, dalam hal ibadah dan hubungan sosial di lingkungan keluarga, sekolah, dan masyarakat. Baik ataupun kurang baiknya perilaku seorang peserta didik, maka biasanya, selain penilaian masyarakat tertuju pada keluarganya, penilaian tersebut juga tak dapat dihindari akan tertuju pada sekolah

⁵³Zakiah Darajat, *Metodologi Pengajaran Agama Islam* (Jakarta, PT. Bumi Aksara, 2001), h. 80.

⁵⁴Undang-undang Sistem Pendidikan Nasional (UUSPN) No 20 Tahun 2003.

dan gurunya, terutama guru Pendidikan Agama Islam, meskipun jika ditelusuri, guru Pendidikan Agama Islamnya telah berusaha maksimal dalam mengarahkan dan membimbingnya secara intelektual, emosional, dan spritual.

Mata pelajaran Pendidikan Agama Islam merupakan mata pelajaran yang sangat penting karena memiliki tujuan utama yakni menanamkan dan meningkatkan sikap spritual dan sosial peserta didik sehingga melahirkan pribadi yang berkarakter dan berdaya saing. Pendidikan Agama Islam merupakan sumbu pendidikan moral atau akhlak, yang menjadi dasar dalam pembentukan pribadi yang taat dan bertanggung jawab. Memuat lima aspek pembelajaran, yaitu aspek al-qur'an, aqidah, akhlak, fikih dan sejarah, diharapkan mampu meningkatkan kualitas diri dan menggali serta memunculkan potensi diri yang kuat dari peserta didik.

Pembelajaran Pendidikan Agama Islam di SMA merupakan sebuah kewajiban sebagai upaya membekali peserta didik dengan ajaran agama islam yang diharapkan dapat memoles perilaku dan akhlak mereka menjadi generasi yang taat dan menjadi harapan bangsa. Namun faktanya, guru pendidikan agama islam dihadapkan pada dua kenyataan, pertama, Pendidikan Agama Islam adalah tugas yang wajib dilaksanakan sebagai perintah kurikulum. Kedua, Pembelajaran Agama Islam adalah pembelajaran yang bagi sebagian peserta didik merupakan pelajaran berat sekaligus menantang dan bisa jadi membosankan karena membutuhkan kecakapan tertentu dalam mempelajarinya, seperti kecakapan membaca al-Qur'an.

Kondisi seperti ini membutuhkan perhatian dari para guru Pendidikan Agama Islam untuk memunculkan ide-ide kreatif dalam menjadikan mata pelajaran Pendidikan Agama Islam menarik dan diminati serta berkesan di hati para peserta didik. Berbagai macam model pembelajaran di kelas dibutuhkan

untuk mendesain pembelajaran Pendidikan Agama Islam agar dapat disampaikan dengan baik dan merasuk ke dalam jiwa peserta didik serta dapat merubah perilaku mereka menjadi lebih baik.

Guru Pendidikan Agama Islam yang menginginkan pembelajarannya mencapai tujuan dan menarik bagi peserta didik, maka seharusnya memperhatikan dan mendalami prinsip pembelajaran terlebih dahulu. Prinsip pembelajaran tersebut yaitu *kesiapan, motivasi, perhatian, persepsi, retensi*.⁵⁵ Sebagaimana layaknya pembelajaran, peserta didik harus mempersiapkan segala kondisinya, baik secara fisik maupun psikis. Prinsip motivasi yaitu apabila peserta didik semangat beraktifitas dan berusaha berfikir keras dalam mencapai tujuan pembelajaran. Prinsip perhatian, apabila peserta didik memiliki perhatian terhadap mata pelajaran maka mereka dapat fokus dan memahami dengan baik tugas yang diberikan, menemukan solusi yang tepat serta menyelesaikan permasalahan, dan dapat pula mengabaikan hal-hal yang tidak penting sehingga penggunaan waktunya efisien.

Prinsip persepsi maksudnya bahwa setiap peserta didik mesti memiliki persepsi yang jelas tentang apa yang akan dipelajarinya, karena peserta didik akan mudah memahami, apabila dari awal memiliki persepsi yang benar akan pelajarannya. Sedangkan prinsip retensi yaitu bahwa suatu pembelajaran yang baik apabila selalu dilakukan pengulangan-pengulangan sehingga pelajaran yang dipahami tersebut dapat bertahan dalam jiwa peserta didik.

Senada dengan itu, dipahami pula bahwa guru perlu memperhatikan keadaan atau perkembangan peserta didik, seperti memenuhi kepuasan akal nya untuk mengetahui hikmah ajaran-ajaran agama. Begitupun dengan emosinya yang sejak dini perlu ditanamkan rasa cinta dan penghormatan terhadap agama.

⁵⁵Syaiful Anwar, *Desain Pendidikan Agama Islam; Konsepsi dan Aplikasinya dalam Pembelajaran di Sekolah* (Cet. 1; Yogyakarta: 2014), h. 46.

Adapun aspek minatnya senantiasa juga diperhatikan dan ditumbuhkembangkan sehingga mereka semakin senang dan tekun mempelajari ajaran agama, dan aspek yang juga sangat penting yaitu aspek sosial, bahwa peserta didik harus membiasakan diri melakukan perilaku terpuji atau amal saleh yang dapat menjadi cerminan bagi masyarakat di sekitarnya.⁵⁶Memperhatikan prinsip-prinsip tersebut dalam pembelajaran Pendidikan Agama Islam akan menuai hasil dan mencapai target yang diharapkan.

Menggunakan model pembelajaran kooperatif dalam pembelajaran Pendidikan Agama Islam, akan sangat membantu mengulas setiap permasalahan di dalamnya secara kolektif meskipun materinya terbilang sulit. Membutuhkan teknik tersendiri secara teratur dalam pembelajaran kooperatif untuk mengondisikan pembelajaran Pendidikan Agama Islam agar berjalan sesuai langkah-langkah dan target yang telah ditetapkan. Guru yang kreatif tidak akan pernah kehabisan cara dan akan selalu mendapatkan peluang-peluang dalam kelas dari adanya potensi setiap peserta didik yang berbeda karakter dan latar belakang. Perpaduan gagasan dan cara memahami inilah yang memunculkan nuansa yang khas dari pembelajaran kooperatif.

Teori kecerdasan majemuk menegaskan bahwa pembelajaran yang baik yaitu pembelajaran yang dapat mengakomodir semua gaya belajar peserta didik karena setiap peserta didik memiliki potensi kecerdasan tertentu.⁵⁷Oleh karena itu, dengan menggunakan model pembelajaran kooperatif, potensi kecerdasan peserta didik dapat diaktualisasikan.

Berbagai varian atau tipe dari pembelajaran kooperatif learning yang dapat diterapkan dalam pembelajaran Pendidikan Agama Islam, diantaranya adalah tipe

⁵⁶Tim pengembang Ilmu Pendidikan FIP-UPI, *Ilmu dan Aplikasi Pendidikan* (Cet.1; Bandung: PT. IMTIMA), h. 5.

⁵⁷Munif Chatib, *Sekolahnya Manusia; Sekolah Berbasis Multiple Intelligences di Indonesia* (Cet. 1; Bandung: Kaifa, 2009), h.76.

Student Teams Achievement Divisions (STAD) dan Jigsaw. Kedua model ini memiliki kelebihan dan kekhasan tertentu yang sesuai dengan materi yang sifatnya teoretik, seperti Aqidah, Akhlak, Kandungan Surah dalam al-Qur'an, Fiqh dan Sejarah Islam.

Model pembelajaran STAD dan Jigsaw memiliki kelebihan diantaranya adalah peserta didik dapat memahami materi secara lebih merata dengan waktu yang singkat dan dengan interaksi serta kebersamaan tetap terbangun, kemudian juga membangkitkan rasa percaya diri dari setiap peserta didik karena setiap peserta didik akan mengomunikasikan atau mempresentasikan materinya. Model pembelajaran ini telah diterapkan di sekolah tingkat dasar hingga tingkat menengah atas, termasuk di lokasi rencana penelitian ini yaitu SMAN 2 Polewali.

Berdasarkan pengamatan kami bahwa pembelajaran pendidikan agama di sekolah ini berlangsung dengan lancar dan baik, dari sisi materi, fasilitas, dan model pembelajarannya, oleh karena itu rencana penelitian ini bertujuan untuk mengetahui, bagaimana pengaruh model pembelajaran serta menguatkan dan memantik semangat untuk menggunakan model kooperatif dengan berbagai tipenya termasuk STAD dan Jigsaw. Adapun judul penelitian ini yaitu "Perbandingan hasil belajar Pendidikan Agama Islam menggunakan model pembelajaran kooperatif tipe STAD dengan tipe Jigsaw Di SMAN 2 Polewali"

B. Rumusan Masalah

Berdasarkan latar belakang tersebut, maka selanjutnya dijabarkan dengan rumusan masalah sebagai berikut:

1. Bagaimana hasil belajar Pendidikan Agama Islam setelah menggunakan model pembelajaran kooperatif tipe STAD di SMAN 2 Polewali?
2. Bagaimana hasil belajar Pendidikan Agama Islam setelah menggunakan model pembelajaran kooperatif tipe Jigsaw di SMAN 2 Polewali?

3. Bagaimana efektifitas penerapan model pembelajaran kooperatif tipe STAD dan Jigsaw dalam peningkatan hasil belajar Pendidikan Agama Islam di SMAN 2 Polewali?
4. Bagaimana perbandingan hasil belajar Pendidikan Agama Islam menggunakan model pembelajaran kooperatif tipe STAD dengan Tipe Jigsaw di SMAN 2 Polewali?

C. Hipotesis

Hipotesis adalah pernyataan atau pendapat yang pada waktu diungkapkan belum tentu kebenarannya, tetapi memungkinkan untuk diuji dalam kenyataan empiris. Hipotesis memungkinkan kita menghubungkan teori dengan pengamatan, pernyataan tentang harapan peneliti mengenai hubungan-hubungan antara variabel-variabel di dalam persoalan.⁵⁸ Singkatnya, hipotesis adalah jawaban sementara terhadap rumusan penelitian yang dilakukan.⁵⁹ Sebagai contoh, pada saat turun hujan, dari plafond rumah kita keluar tetesan-tetesan air. Muncullah dugaan kita bahwa sambungan atap yang tidak rapat, ada sela-sela yang dimasuki air sehingga menetes ke plafond. Pernyataan bahwa sambungan atap tidak rapat itulah sebagai hipotesis.

Hipotesis ini merupakan jawaban sementara terhadap rumusan masalah penelitian, dimana rumusan masalah penelitian telah dinyatakan dalam bentuk kalimat pertanyaan. Dikatakan sementara, karena jawaban yang diberikan baru didasarkan pada teori yang relevan, belum didasarkan pada fakta-fakta empiris yang diperoleh melalui pengumpulan data. Jadi hipotesis juga dapat dinyatakan sebagai jawaban teoritis terhadap rumusan masalah penelitian, belum jawaban yang empirik.

⁵⁸W. Gulo, *Metodologi Penelitian* (Jakarta: Gramedia Widiasarana Indonesia), h. 38.

⁵⁹Husein Usman, *Metodologi Penelitian Sosial* (Jakarta: Bumi Aksara, 2008), h. 38.

Ada dua hipotesis yang digunakan dalam penelitian ini adalah hipotesis alternatif (H_a) dan hipotesis nihil (H_0). Hipotesis alternatif adalah hipotesis yang menyatakan adanya hubungan atau pengaruh antara variabel dengan variabel lainnya, sedangkan hipotesis nihil adalah hipotesis yang menyatakan tidak ada perbedaan atau tidak ada hubungan antara variabel dengan variabel lainnya.⁶⁰

Penelitian ini bertujuan menguji hipotesis alternatif yakni mengetahui pengaruh variabel bebas yaitu model pembelajaran Kooperatif Learning tipe STAD dan Jigsaw, terhadap variabel terikat yaitu hasil belajar Pendidikan Agama Islam. Adapun hipotesis alternatif (H_a) dalam penelitian ini yaitu, perbandingan antara hasil belajar Pendidikan Agama Islam di SMAN 2 Polewali yang menggunakan model pembelajaran kooperatif tipe STAD dengan Jigsaw tidak terdapat perbedaan signifikan atau sama-sama mengalami peningkatan.

D. Definisi Operasional Variabel dan Ruang Lingkup Penelitian

1. Definisi Operasional Variabel

Variabel penelitian ini adalah perbandingan hasil belajar pendidikan agama islam menggunakan model pembelajaran kooperatif learning tipe STAD dengan tipe Jigsaw. Jenis variabel untuk penelitian ini yaitu variabel independen yang keduanya dibandingkan, yaitu hasil belajar pendidikan agama islam menggunakan model pembelajaran kooperatif tipe STAD dengan hasil belajar pendidikan agama islam menggunakan model pembelajaran kooperatif tipe Jigsaw. Definisi operasional adalah unsur penelitian yang memberitahukan batasan dari variabel tertentu yang akan diteliti, yang dipersepsikan atau yang dipahami menurut peneliti berdasarkan teori. Dengan kata lain definisi operasional memberi arti terhadap variabel tertentu untuk mengukur dan mengelompokkan variabel tersebut.

⁶⁰Sitti Mania, *Metodologi Penelitian Pendidikan dan Sosial* (Cet. I; Makassar: Alauddin University Press, 2013), h. 104-106.

Karena itu, untuk menghindari kesalahan penafsiran, maka definisi operasional pada penelitian ini adalah sebagai berikut:

a. Perbandingan Hasil belajar

Perbandingan didefinisikan sebagai usaha yang dilakukan untuk mengetahui persamaan dan perbedaan antara dua hal yang sejenis. Adapun pada penelitian ini akan membandingkan hasil belajar Pendidikan Agama Islam menggunakan model pembelajaran kooperatif tipe STAD dengan hasil belajar Pendidikan Agama Islam menggunakan model pembelajaran kooperatif tipe Jigsaw. Manakah dari keduanya yang memiliki nilai yang signifikan.

Hasil belajar adalah yaitu tingkat pencapaian peserta didik dari suatu pembelajaran pada waktu tertentu melalui proses bimbingan dan ujian. Terdapat tiga aspek penilaian yang dijadikan acuan dalam menilai hasil belajar, yaitu aspek kognitif (pengetahuan), aspek afektif (sikap spritual dan sosial), serta aspek psikomotor (keterampilan).⁶¹

Pada penelitian ini, hasil belajar yang diteliti yaitu pada aspek kognitif, berupa tingkat pengetahuannya terhadap materi pembelajaran. Hal ini diukur menggunakan tes dengan bentuk pilihan ganda dengan jumlah butir soal sebanyak 25 nomor. Skala nilai yang digunakan adalah skala 100. Adapun kriteria ketuntasan minimal (KKM) yang harus dicapai untuk kelas XI yaitu 75.

b. Pendidikan Agama Islam

Pendidikan Agama Islam Adalah seperangkat pengetahuan yang berisi kumpulan tentang keimanan dan ketaqwaan kepada Allah swt, kemudian materi pembelajarannya berisi tentang bacaan ayat-ayat suci al-Quran, ibadah, akhlak, dan sirah atau sejarah semuanya dikelompokkan dalam bidang studi pendidikan

⁶¹Nursalam, *Pengukuran Dalam Pendidikan* (Cet. 1; Makassar: Alauddin University Press, 2012), h. 11.

Agama Islam.⁶² Pendidikan agama Islam juga dapat diartikan sebagai bimbingan jasmani dan ruhani berdasarkan konsep atau hukum-hukum agama Islam untuk membentuk kepribadian yang mulia menurut ketentuan Islam.

Adapun pendidikan agama islam yang dimaksud pada penelitian ini yaitu salah satu mata pelajaran yang berisi konsep ajaran Islam, meliputi aspek al-Qur'an, aqidah, akhlak, fiqh, dan sejarah Islam, yang diajarkan pada jenjang SMA. Materi pelajaran yang dieksperimenkan adalah aspek aqidah yaitu iman kepada kitab-kitab Allah Swt. Materi ini akan dieksperimenkan pada semua kelas sampel yang dibandingkan, yaitu kelas yang menggunakan model pembelajaran kooperatif tipe STAD dan tipe Jigsaw.

c. Model Pembelajaran Kooperatif Tipe STAD

Model pembelajaran kooperatif tipe *STAD* yaitu suatu model pembelajaran kooperatif dengan cara membagi kelompok yang beranggotakan empat orang dengan latar belakang yang berbeda, kemudian memberikan materi kepada mereka hingga memastikan semua anggota kelompok menguasai materi. Setelah itu, mereka diberi kuis yang dijawab secara individu, mereka tidak diperbolehkan kerjasama. Kemudian mereka diberi nilai berdasarkan jawaban masing masing, dan nilai yang tertinggi diberi penghargaan berupa hadiah.⁶³

Mengacu pada teori tersebut, maka defenisi operasional model pembelajaran kooperatif tipe STAD yang ditetapkan untuk penelitian ini yaitu suatu model pembelajaran kooperatif dimana peserta didik belajar dengan cara membentuk beberapa kelompok yang terdiri dari empat atau lima orang dengan latar belakang yang berbeda untuk bekerja sama dalam pembelajaran, kemudian

⁶²Zakiah Darajat, *Methodologi Pengajaran Agama Islam* (Jakarta: Bumi Aksara,1996), h. 92.

⁶³Nurdiyansyah dan Eni Fariyatul Fahyuni, *Inovasi Model Pembelajaran Sesuai Kurikulum 2013*, h. 65.

materi diberikan untuk dipahami dan dikembangkan oleh masing-masing kelompok, sehingga semua anggota kelompok dapat menguasai materi. Setelah itu mereka diberi kuis yang dijawab secara individu atau tidak diperbolehkan bekerja sama. Kemudian mereka diberi nilai berdasarkan jawaban masing masing, nilai yang tertinggi diberikan penghargaan berupa hadiah.

d. Model Pembelajaran Kooperatif Tipe Jigsaw

Model pembelajaran Jigsaw adalah model pembelajaran kooperatif dengan cara membagi kelompok yang beranggotakan empat atau lima orang sebagai kelompok asal yang diberi materi untuk tiap anggota, yang setelah memahami materinya, maka dibentuklah kelompok ahli yang anggotanya memiliki materi yang sama, untuk menguatkan dan menguasai materi tersebut yang selanjutnya akan kembali ke kelompok asal untuk mempresentasikan keahliannya.⁶⁴

Mengacu pada teori tersebut, maka defenisi operasional model pembelajaran kooperatif tipe Jigsaw yang ditetapkan untuk penelitian ini yaitu suatu model pembelajaran kooperatif dimana peserta didik belajar dengan cara membentuk beberapa kelompok yang terdiri dari empat atau lima orang dengan latar belakang yang berbeda sebagai kelompok asal. Setiap anggota kelompok diberikan materi yang berbeda, selanjutnya mereka bekerja sama dalam memahami dan mengembangkan materi tersebut. Setelah memahami materinya, selanjutnya dibentuklah kelompok ahli yang anggotanya memiliki materi yang sama. Mereka pun bekerja sama saling memberi masukan. Setelah itu mereka kembali ke kelompok asal untuk mempresentasikan materinya serta menguji keahliannya.

⁶⁴Moch. Agus Krisno Budiyanto, *Sintaks 45 Metode Pembelajaran Dalam Student Centered Learning*, h. 80.

2. Ruang Lingkup Penelitian

Berdasarkan rumusan masalah dan defenisi operasional variabel tersebut, maka ruang lingkup penelitian ini adalah sebagai berikut:

- a. Hasil belajar Pendidikan Agama Islam, membahas bagaimana pengertian hasil belajar dan nilai atau angka yang didapatkan oleh peserta didik dalam pembelajaran pendidikan agama Islam khususnya untuk materi yang telah ditetapkan.
- b. Model pembelajaran STAD dan Jigsaw, membahas mengenai bagaimana pengertian kedua model pembelajaran tersebut, langkah-langkahnya, keunggulan dan kelemahannya, serta pengaruhnya terhadap hasil belajar Pendidikan Agama Islam.

E. Hasil Penelitian yang Relevan

Proses penyusunan penelitian ini, membutuhkan adanya pendukung data dalam bentuk berbagai referensi yang bersifat teoritis dan relevan dengan rencana penelitian. Pendukung data yang dimaksud dikutip pada beberapa bentuk referensi hasil penelitian seperti buku-buku, jurnal dan berbagai rujukan lainnya. Berikut beberapa karya ilmiah yang menjadi rujukan awal diantaranya:

Moch. Agus Krisno budyanto dalam bukunya “*Sintaks 45 Metode pembelajaran dalam Student Centered Learning*”, menerangkan dengan rinci 45 metode pembelajaran beserta langkah-langkahnya. Hal ini sangat bermanfaat bagi guru dalam menciptakan suasana pembelajaran yang aktif dan tidak membosankan. Begitupun penelitian ini, berusaha menjadikan pembelajaran menjadi aktif, mendalam dan menguatkan rasa kebersamaan, dengan menggunakan model pembelajaran kooperatif learning seperti STAD dan Jigsaw.

Nurdiansyah dan Eni Fariyatul dalam bukunya “*Inovasi Model Pembelajaran sesuai Kurikulum 2013*”, mengulas secara komprehensif model-

model pembelajaran sebagai referensi penting bagi guru dalam memodifikasi setiap pembelajaran, yang sejalan dengan pendekatan saintifik kurikulum 2013, berusaha membangkitkan kreatifitas peserta didik. Begitupun dengan penelitian ini, menjadikan buku tersebut sebagai referensi untuk mengupas secara teoretik model pembelajaran STAD dan Jigsaw.

Rahmah Johar dan Latifah Hanum dalam bukunya *strategi belajar mengajar*, mengupas prosedur atau langkah-langkah dari berbagai strategi pembelajaran salah satunya adalah strategi kooperatif learning yang didalamnya terdapat model pembelajaran STAD dan Jigsaw. Buku tersebut dijadikan sebagai salah satu referensi dalam penelitian ini yang mencoba mengungkap sejauh mana pengaruh model pembelajaran STAD dan Jigsaw terhadap hasil belajar Pendidikan Agama Islam.

Nurdalia dalam tesisnya yang berjudul “*Pengaruh penerapan pembelajaran Inquiry dan Metode Demonstrasi terhadap hasil belajar peserta didik pada mata pelajaran Fiqhi di Madrasah Aliyah GUPPI Samata Kab. Gowa*”. Hasil penelitiannya menyimpulkan bahwa terdapat peningkatan yang signifikan dan bernilai positif dari penerapan pembelajaran inquiry terhadap hasil belajar fiqhi. Adapun penelitian ini memiliki motif yang sama dengan penelitian Nurdalia, perbedaannya terdapat pada model pembelajaran yang digunakan serta mata pelajarannya.

Manggassingi dalam tesisnya yang berjudul “*perbandingan penggunaan model pembelajaran kooperatif tipe jigsaw dengan model pembelajaran langsung dalam meningkatkan hasil belajar peserta didik pada mata pelajaran Pendidikan Agama Islam di SMA Negeri 5 Makassar*” mengulas perbandingan pengaruh model pembelajaran jigsaw dengan pembelajaran langsung terhadap hasil belajar Pendidikan Agama Islam, dengan kesimpulan bahwa model pembelajaran jigsaw

berpengaruh secara signifikan dalam meningkatkan hasil belajar Pendidikan Agama Islam. Sedangkan pada penelitian ini juga mencoba meneliti pengaruh model pembelajaran STAD dan jigsaw terhadap hasil belajar pendidikan agama islam di SMAN 2 Polewali. Persamaannya ada pada model jigsaw, namun berbeda pada model STAD.

Dari kelima referensi tersebut semua memiliki arah yang sama yaitu menawarkan solusi bagi pembelajaran untuk meningkatkan minat dan keaktifan peserta didik dalam kelas. Solusi yang dimaksud adalah merubah paradigma guru dalam menjalani proses pembelajaran, dari paradigma lama menuju paradigma baru yang lebih aktif dan dinamis. Referensi tersebut menawarkan berbagai model pembelajaran yang bervariasi sesuai dengan karakter materi pembelajaran, yang bertujuan menciptakan suasana yang menarik, berkesan, dan disenangi peserta didik. Selain itu berbagai model pembelajaran tersebut telah dibuktikan melalui penelitian di sekolah, yang hasilnya menunjukkan pengaruh yang signifikan dalam meningkatkan hasil belajar peserta didik. Adapun penelitian ini memiliki motif yang sama dengan penelitian sebelumnya, yaitu untuk mengetahui hasil belajar dari beberapa model pembelajaran, akan tetapi berbeda dari perbandingan hasil belajar, model pembelajaran yang digunakan dan juga lokasi penelitiannya.

F. Tujuan dan Manfaat Penelitian

1. Tujuan Penelitian

Adapun tujuan penelitian ini yaitu:

- a. Untuk mengetahui bagaimana hasil belajar Pendidikan Agama Islam setelah menggunakan model pembelajaran Kooperatif Learning tipe STAD di SMAN 2 Polewali.

- b. Untuk mengetahui bagaimana hasil belajar Pendidikan Agama Islam setelah menggunakan model pembelajaran Kooperatif Learning tipe Jigsaw di SMAN 2 Polewali.
- c. Untuk mengetahui bagaimana perbandingan model pembelajaran Kooperatif Learning tipe STAD dengan Jigsaw terhadap hasil belajar Pendidikan Agama Islam di SMAN 2 Polewali.

2. Kegunaan Penelitian

Adapun kegunaan yang diharapkan melalui penelitian ini adalah sebagai berikut:

a. Kegunaan Ilmiah

- 1) Diharapkan dapat memberikan kontribusi ilmiah dalam pengembangan wawasan mengenai model pembelajaran kooperatif learning Tipe STAD dan Jigsaw dalam pembelajaran Pendidikan Agama Islam bagi peserta didik di sekolah.
- 2) Diharapkan dapat menjadi bahan referensi dan pembanding bagi peneliti yang melakukan penelitian sejenisnya.
- 3) Sebagai bahan literatur bagi pembaca mengenai model pembelajaran kooperatif learning Tipe STAD dan Jigsaw dalam pembelajaran Pendidikan Agama Islam bagi peserta didik di sekolah

b. Kegunaan Praktis

- 1) Menambah khazanah keilmuan mengenai model pembelajaran kooperatif learning Tipe STAD dan Jigsaw dalam pembelajaran Pendidikan Agama Islam bagi peserta didik di sekolah.
- 2) Menjadi referensi bagi pengelola pendidikan tingkat menengah mengenai model pembelajaran kooperatif learning Tipe STAD dan Jigsaw.

- 3) Diharapkan dapat memberikan informasi yang edukatif dan konstruktif, untuk dijadikan pertimbangan bagi pihak sekolah, masyarakat, pemerintah, serta pihak yang terkait dalam upaya meningkatkan kualitas pembelajaran di sekolah.



BAB II

TINJAUAN TEORETIS

A. Hasil Belajar

1. Pengertian Hasil Belajar

Hasil belajar merupakan hasil yang diperoleh peserta didik setelah terjadinya proses pembelajaran yang ditunjukkan dengan nilai tes yang diberikan oleh guru setiap selesai memberikan materi pelajaran pada satu pokok bahasan. Hasil belajar adalah kemampuan-kemampuan yang dimiliki peserta didik setelah ia menerima pengalaman belajarnya. Sudjana mengatakan bahwa hasil belajar peserta didik pada hakikatnya adalah perubahan mencakup bidang kognitif, afektif dan psikomotoris yang berorientasi pada proses pembelajaran yang dialami peserta didik. Ia melanjutkan bahwa hasil belajar itu berhubungan dengan tujuan instruksional dan pengalaman belajar yang dialami siswa.⁶⁵

Sejalan dengan itu Arikunto juga mengatakan bahwa hasil belajar siswa memuat tiga ranah atau aspek dasar yaitu: kognitif, afektif, dan psikomotorik. Ranah ini memiliki karakteristik tersendiri yang dapat diukur dalam proses pembelajaran yakni kognitif meliputi : pengetahuan, pemahaman, aplikasi, analisis, sintesis, evaluasi. Ranah efektif yakni, menerima, menanggapi, menilai, mengorganisasi, dan membentuk watak. Sementara Psikomotorik dicirikan sebagai : meniru, menyusun, melakukan dengan baik dan tepat, dan melakukan tindakan secara alami.⁶⁶

Hasil belajar dapat berupa pengetahuan teoritis, keterampilan dan sikap. Pengetahuan teoritis dapat diukur dengan menggunakan teknik tes. Keterampilan

⁶⁵Nana Sudjana, *Dasar-Dasar Proses Belajar Mengajar* (Cet. III; Bandung: Sinar Baru Algesindo, 2005), h. 46.

⁶⁶Suharsimi Arikunto, *Prosedur Penelitian Suatu Pendekatan* (Cet I; Jakarta: Rineka Cipta, 2002), h. 24.

dapat diukur dengan menggunakan tes perbuatan. Adapun perubahan sikap dan pertumbuhan anak dalam psikologi hanya dapat diukur dengan teknik nontes, misalnya observasi, wawancara, skala sikap, dan lain-lain.⁶⁷

Proses belajar dapat melibatkan aspek kognitif, afektif, dan psikomotorik. Pada belajar kognitif, prosesnya mengakibatkan perubahan dalam aspek kemampuan berpikir (kognitif) peserta didik. pada belajar afektif mengakibatkan perubahan dalam aspek kemampuan merasakan (afektive), sedang belajar psikomotorik memberikan hasil belajar berupa keterampilan (psychomotoric). Pengertian hasil (product) menunjuk pada suatu perolehan akibat dilakukannya suatu aktivitas atau proses yang mengakibatkan berubahnya input secara fungsional.⁶⁸

2. Aspek Hasil Belajar

Sebagaimana yang telah dikemukakan bahwa hasil belajar memiliki tiga aspek yang dijadikan sebagai objek penilaian. Aspek tersebut memiliki kriteria dan karakteristik tersendiri dalam penilaiannya. Ketiga aspek tersebut yaitu:

a. Hasil Belajar Kognitif

Hasil belajar kognitif adalah hasil belajar yang berkaitan dengan kemampuan berpikir. Bagaimana seorang peserta didik memecahkan suatu soal dan menemukan jawabannya. Aspek ini merupakan aktifitas akal yang berupaya mengingat dan membandingkan pengetahuan sebelumnya yang telah ada, untuk melahirkan sebuah pengetahuan baru. Menurut Syamsudduha, pada aspek kognitif terdapat enam jenjang proses berpikir yaitu *pengetahuan* (mengetahui istilah, fakta, prinsip, kaidah), *pemahaman* (mampu menerjemahkan, menafsirkan, menentukan, memperkirakan, mengartikan), *penerapan* (mampu memecahkan

⁶⁷Purwanto, *Evaluasi Hasil Belajar* (Yogyakarta: Pustaka Pelajar, 2011), h. 39

⁶⁸Purwanto, *Evaluasi Hasil Belajar*, h. 41

masalah, membuat bagan, menggunakan konsep-konsep), *analisis* (mampu mengenali kesalahan, membedakan, menganalisis unsur-unsur, hubungan-hubungan, dan prinsip-prinsip organisasi), *sintesis* (mampu menghasilkan, menyusun kembali, merumuskan), dan *evaluasi* (mampu menilai, mempertimbangkan, memilih alternatif).⁶⁹

b. Hasil Belajar Afektif

Hasil belajar afektif adalah hasil belajar yang berkaitan dengan sikap dan tingkah laku peserta didik. Ciri-ciri hasil belajar afektif tampak pada peserta didik dalam berbagai tingkah laku, seperti perhatiannya terhadap mata pelajaran, kedisiplinan dalam mengikuti pembelajaran, motivasi yang tinggi untuk tahu lebih banyak tentang materi pelajaran, penghargaan dan rasa hormat terhadap guru. Adapun jenjang afektif ini terdiri dari lima tahap, yaitu *penerimaan* (receiving), *penanggapan* (responding), *menilai* (valuing), *mengorganisasikan* (organization), dan *karakterisasi dengan nilai atau kompleks nilai* (characterization by value or value complex).⁷⁰

c. Hasil Belajar Psikomotor

Hasil belajar aspek psikomotor merupakan hasil belajar yang berkaitan dengan gerakan tubuh atau kemampuan peserta didik untuk bertindak. Penilaian ini ingin mengetahui bagaimana sejauh mana peserta didik dapat mempraktekkan atau mengimplementasikan ilmu telah yang dipelajari.

Sebagai contoh dalam pembelajaran fiqh, secara teoritis guru mengajarkan konsep rukun shalat di depan kelas. Ketika guru memberikan tes tertulis berupa soal uraian dan peserta didik mampu menjawab, maka penilaian tersebut adalah penilaian kognitif. Akan tetapi jika guru memberikan tes praktek berupa

⁶⁹Syamsudduha, *Penilaian Kelas* (Cet. 1; Makassar: Alauddin University Press, 2012), h. 22-28.

⁷⁰Nursalam, *Pengukuran Dalam Pendidikan* (Cet. 1; Makassar: Alauddin University Press, 2012), h. 15.

pelaksanaan shalat sesuai dengan rukunnya, maka penilaian tersebut adalah penilaian psikomotor.⁷¹

3. Karakteristik Perubahan Hasil Belajar

Menurut Muhibbin karakteristik perubahan hasil belajar terbagi atas tiga, yaitu:

a. Perubahan Intensional

Perubahan yang terjadi dalam proses belajar adalah berkat pengalaman atau praktek yang dilakukan dengan sengaja dan disadari, atau dengan kata lain bukan kebetulan.

b. Perubahan Positif – Aktif

Perubahan yang terjadi karena proses belajar bersifat positif dan aktif. Positif artinya baik, bermanfaat, serta sesuai dengan harapan. Perubahan tersebut merupakan penambahan yakni diperolehnya sesuatu yang baru yang lebih baik dari apa yang telah ada sebelumnya. Adapun perubahan aktif artinya tidak terjadi dengan sendirinya seperti karena proses kematangan.

c. Perubahan Efektif – Fungsional

Perubahan yang timbul karena proses belajar bersifat efektif, yakni berhasil guna. Artinya, perubahan tersebut membawa pengaruh makna dan manfaat tertentu bagi siswa. Selain itu, perubahan dalam proses belajar bersifat fungsional dalam arti bahwa ia relatif menetap dan setiap saat apabila dibutuhkan, perubahan tersebut dapat direproduksi dan dimanfaatkan.⁷²

Penelitian ini akan menggambarkan hasil belajar peserta didik berupa nilai atau angka, sebelum dan sesudah penelitian. Hasil belajar berupa angka ini akan dibandingkan untuk mengetahui manakah yang lebih signifikan antara hasil

⁷¹Syamsudduha, *Penilaian Kelas*, h. 41.

⁷²Muhibbin Syah, *Psikologi Pendidikan dengan Pendekatan Baru* (Bandung: Remaja Rosdakarya, 2006), h. 19.

belajar Pendidikan Agama Islam menggunakan model kooperatif tipe STAD dengan tipe Jigsaw di SMAN 2 Polewali.

B. Pendidikan Agama Islam (PAI)

1. Pengertian Pendidikan Agama Islam

Pendidikan merupakan suatu sistem yang teratur dan mengemban misi yang cukup luas yaitu segala sesuatu bertalian dengan perkembangan fisik, kesehatan, keterampilan, pikiran, perasaan, kemauan, sosial sampai masalah kepercayaan atau keimanan.⁷³

Pendidikan juga disebut education, istilah dalam bahasa Inggris berasal dari bahasa latin educere berarti memasukkan sesuatu atau memasukkan ilmu ke kepala seseorang. Pengertian istilah ini ada tiga hal yang terlibat yaitu ilmu, proses memasukkan dan kepala orang, kalau ilmu masuk dalam kepala.⁷⁴

Membahas tentang Pendidikan Agama Islam, sebaiknya terlebih dahulu menguraikan pengertian pembelajaran secara umum. Pembelajaran dapat diartikan sebagai upaya membelajarkan peserta didik. Dalam pengertian tersebut terkandung makna bahwa dalam kegiatan pembelajaran terdapat kegiatan memilih, menetapkan dan mengembangkan metode yang optimal untuk menggapai hasil yang diinginkan dalam kondisi tertentu.⁷⁵

Senada dengan pendapat Meril yang kutip oleh Sutiah dalam buku “Teori Belajar dan Pembelajaran” bahwa pembelajaran merupakan suatu kegiatan di mana seseorang sengaja diubah dan dikontrol dengan maksud agar dapat bertingkah laku atau bereaksi sesuai kondisi tertentu.⁷⁶

⁷³Depag., *Kendali Mutu Pendidikan Agama Islam* (Jakarta: Depag., Direktorat Jenderal Kelembagaan Agama Islam, 2003), h. 10.

⁷⁴Hasan Langgulung, *Asas-Asas Pendidikan Islam* (Cet. I; Jakarta: Pustaka al-Husna, 1992), h. 4.

⁷⁵Muhaimin, *Wacana Pengembangan Pendidikan Islam* (Jakarta: Pustaka Pelajar, 2003), h.82.

⁷⁶Sutiah, *Teori Belajar dan Pembelajaran* (Malang: UM Press, 2003), h. 8.

Pengertian Pendidikan Agama Islam tidak dapat dipisahkan dari pendidikan pada umumnya sebab pendidikan agama merupakan bagian integral dari pendidikan umum dan Pendidikan Islam. Pendidikan dapat diartikan sebagai bimbingan secara sadar oleh pendidik terhadap perkembangan jasmani dan rohani peserta didik menuju terbentuknya kepribadian yang utama.

Langgulung dalam Muhaimin, mengemukakan bahwa Pendidikan Islam itu setidaknya-tidaknya tercakup dalam delapan pengertian, yaitu: al-tarbiyah al-diniyah (pendidikan keagamaan), al-ta'lim al-din (pengajaran agama), al-ta'lim al-diny (pengajaran keagamaan), al-ta'lim al-islamy (pengajaran keislaman), al-tarbiyah al-muslimin (pendidikan orang-orang Islam), al-tarbiyah fi al-Islam (pendidikan dalam Islam), al-tarbiyah inda al-muslimin (pendidikan di kalangan orang-orang Islam), al-tarbiyah al-islamiyah (Pendidikan Islam).⁷⁷

Pendidikan Agama Islam dapat diartikan berkembangnya pengertian peserta didik dalam mengembangkan, memahami, menghormati dan mengamalkan nilai-nilai agama Islam, penguasaan ilmu pengetahuan, teknologi dan seni.⁷⁸

Abdul Majid dan Dian Andayani, mengemukakan bahwa Pendidikan Agama Islam adalah suatu usaha untuk membina dan mengasuh peserta didik agar senantiasa dapat memahami agama Islam seluruhnya, menghayati tujuannya, dan dapat mengamalkan serta menjadikan Islam sebagai pandangan hidup.⁷⁹

Pengertian Pendidikan Agama Islam sebagaimana dirumuskan oleh Pusat Kurikulum seperti yang dikutip oleh Nasir A. Baki adalah upaya sadar dan

⁷⁷Muhaimin, *Paradigma Pendidikan Islam* (Bandung: PT. Remaja Rosdakarya, 2002), h. 36.

⁷⁸Abdul Rahman Shaleh, *Pendidikan Agama dan Pembangunan Watak Bangsa* (Jakarta: PT. Raja Grafindo Persada, 2005), h. 21

⁷⁹Abdul Majid dan Dian Andayani, *Pendidikan Agama Islam Berbasis Kompetensi; Konsep dan Implementasi Kurikulum 2004* (Bandung: PT. Remaja Rosdakarya, 2004), h. 131.

terencana dalam menyiapkan peserta didik untuk mengenal, memahami, menghayati, hingga mengimani, bertakwa dan berakhlak mulia dalam mengamalkan ajaran Islam dari sumber utamanya yaitu kitab suci al-Quran dan hadis melalui kegiatan bimbingan pengajaran, latihan serta penggunaan pengalaman.⁸⁰

Hal ini menunjukkan bahwa tujuan pembelajaran Pendidikan Agama Islam adalah untuk menumbuhkan dan meningkatkan keimanan, melalui pemberian dan pemupukan pengetahuan, penghayatan, pengamalan serta pengalaman peserta didik tentang agama Islam sehingga menjadi manusia muslim yang terus berkembang dalam hal keimanan, ketakwaan kepada Allah swt. serta berakhlak mulia dalam kehidupan pribadi, masyarakat, berbangsa dan bernegara serta untuk dapat melanjutkan pendidikan yang lebih tinggi.

Azyumardi Azra menyebutkan adanya tujuh karakteristik yang dimiliki oleh pendidikan agama Islam. Pertama; Penguasaan ilmu pengetahuan. Hal ini selaras dengan ajaran Islam yang mewajibkan umatnya untuk mencari dan menguasai ilmu pengetahuan. Kedua; pengembangan ilmu pengetahuan. Ilmu yang telah dikuasai harus diberikan dan dikembangkan kepada orang lain. Ketiga; penekanan nilai-nilai akhlak dalam penguasaan dan pengembangan ilmu pengetahuan. Keempat; penguasaan dan pengembangan ilmu pengetahuan tersebut hanyalah untuk pengabdian kepada Allah dan kemaslahatan umum. Kelima; penyesuaian pada pengembangan anak. Pendidikan diberikan sesuai dengan umur, kemampuan, perkembangan jiwa, dan bakat anak. Keenam; pengembangan kepribadian. Pengembangan ini berkaitan dengan seluruh nilai dan sistem Islam, dan Ketujuh; penekanan pada amal shaleh dan tanggung jawab. Setiap peserta didik diberikan semangat dan sugesti untuk mengamalkan ilmunya

⁸⁰Nasir A. Baki, *Metode Pembelajaran Agama Islam* (Cet. I; Makassar: Alauddin University Press, 2012), h. 14.

sehingga benar-benar bermanfaat bagi diri, keluarga, dan masyarakat secara keseluruhan.⁸¹

2. Landasan Hukum Pembelajaran Pendidikan Agama Islam (PAI)

Pembelajaran pendidikan agama islam di sekolah mempunyai landasan hukum yaitu undang-undang nomor 20 tahun 2003 tentang SISDIKNAS Bab X Pasal 37 ayat 1 dan 2 yang berbunyi sebagai berikut: (1) Kurikulum pendidikan dasar dan menengah wajib memuat: pendidikan agama, pendidikan kewarganegaraan, bahasa, matematika, ilmu pengetahuan alam, ilmu pengetahuan sosial, seni dan budaya, pendidikan jasmani, ketrampilan/ kejuruan dan muatan lokal. (2) Pendidikan tinggi wajib memuat: pendidikan agama, pendidikan kewarganegaraan, bahasa. Sebelum adanya undang undang ini, pendidikan agama di sekolah ditopang oleh Tap. MPR No.II/MPR 1993 tentang Garis-garis Besar Haluan Negara yang pada pokoknya menyatakan bahwa pelaksanaan pendidikan agama secara langsung dimaksudkan dalam kurikulum sekolah-sekolah formal, mulai dari sekolah dasar hingga perguruan tinggi.

Berdasarkan payung hukum tersebut, maka Pendidikan Agama Islam memiliki tingkat urgensi yang tinggi dan menempati posisi utama dalam lembaga pendidikan, sehingga menjadi mata pelajaran yang dapat disejajarkan dengan mata pelajaran yang lain dalam berbagai tingkatan sekolah formal baik SD, SMP, SMA hingga ke Perguruan Tinggi. Karena pentingnya hal tersebut, alokasi waktunya ditambah dari dua jam pelajaran (kurikulum sebelumnya) menjadi tiga jam pelajaran (pada kurikulum 2013).

Pembelajaran Pendidikan Agama Islam pada pendidikan formal tidak hanya sekedar mengajarkan ilmu agama kepada peserta didik, tetapi juga menanamkan komitmen terhadap ajaran agama yang dipelajarinya. Hal ini berarti, bahwa

⁸¹Azyumardi Azra, *Esai-Esai Intelektual muslim dan pendidikan Islam* (Cakarta: Logos, 1999), h. 14.

pendidikan agama Islam memerlukan pendekatan pembelajaran yang berbeda dari pendekatan pembelajaran lain, karena di samping berusaha mencapai penguasaan terhadap ilmu agama, pendidikan agama juga menanamkan komitmen kepada peserta didik untuk mau mengamalkannya.

Pembelajaran pendidikan agama islam berusaha mengarahkan peserta didik agar memiliki kualitas iman, taqwa dan akhlak mulia, yang diimplementasikan dalam kehidupan sehari-hari peserta didik. Dengan demikian, materi Pendidikan Agama Islam bukan hanya mengajarkan pengetahuan tentang agama akan tetapi bagaimana membentuk kepribadian peserta didik agar memiliki keimanan dan ketakwaan yang kuat dan kehidupannya senantiasa dihiasi dengan akhlak yang mulia dimanapun mereka berada, dan dalam posisi apapun mereka bekerja.⁸²

Pembelajaran Pendidikan Agama Islam dalam prosesnya seringkali menemui hambatan seperti lemahnya tingkat kreatifitas para pendidiknya karena sebagian besar masih menganut paradigma pembelajaran konvensionalistik, yakni pola belajar tradisional yang cenderung menjadikan peserta didik sebagai objek proses pembelajaran, dan pendidik menjadi satu-satunya sumber informasi dan pengetahuan. Akibatnya akan terjadi pola belajar teacher centered dimana pendidik memonopoli segala aktivitas belajar dengan menggunakan metode yang monoton, tanpa adanya improvisasi yang mengakibatkan berkurangnya minat peserta didik dalam pembelajaran pendidikan Agama Islam.

Tenaga Pendidik yang memiliki beragam variasi dalam pembelajaran pendidikan agama islam, akan dapat menciptakan suasana belajar yang menyenangkan dan dapat dengan mudah mengantarkan peserta didik memahami materi dengan baik. Hal penting selanjutnya adalah bahwa materi pembelajaran yang diterima harus dapat membentuk watak dan kepribadiannya. Oleh karena itu,

⁸²Abdul Majid dan Dian Andayani, *Pendidikan Agama Islam Berbasis Kompetensi; Konsep dan Implementasi Kurikulum 2004*, h. 81.

pembelajaran agama Islam yang diterapkan di sekolah-sekolah saat ini bukan sekedar mengajarkan pengetahuan tentang Ketuhanan dan akhirat, tetapi meliputi penanaman nilai dan prinsip perilaku serta keterampilan hidup. Wilayah pembelajaran Pendidikan Agama Islam ini bukan sekedar afektif, kognitif, dan psikomotorik, tetapi mempertegas peran manusia sebagai khalifah Allah di muka bumi.

3. Ruang Lingkup Pembelajaran Pendidikan Agama Islam

Apabila dilihat dari segi pembahasannya maka ruang lingkup Pendidikan Agama Islam yang umum dilaksanakan di sekolah adalah :

a. Pengajaran Keimanan

Pengajaran keimanan berarti proses belajar mengajar tentang aspek kepercayaan, dalam hal ini tentunya kepercayaan menurut ajaran Islam, inti dari pengajaran ini adalah tentang rukun Islam.

b. Pengajaran Akhlak

Pengajaran akhlak adalah bentuk pengajaran yang mengarah pada pembentukan jiwa, cara bersikap individu pada kehidupannya, pengajaran ini berarti proses belajar mengajar dalam mencapai tujuan supaya yang diajarkan berakhlak baik.

c. Pengajaran Ibadah

Pengajaran ibadah adalah pengajaran tentang segala bentuk ibadah dan tata cara pelaksanaannya, tujuan dari pengajaran ini agar siswa mampu melaksanakan ibadah dengan baik dan benar. Mengerti segala bentuk ibadah dan memahami arti dan tujuan pelaksanaan ibadah.

d. Pengajaran Fiqih

Pengajaran fiqih adalah pengajaran yang isinya menyampaikan materi tentang segala bentuk-bentuk hukum Islam yang bersumber pada Al-Quran,

sunnah, dan dalil-dalil syar'i yang lain. Tujuan pengajaran ini adalah agar siswa mengetahui dan mengerti tentang hukum-hukum Islam dan melaksanakannya dalam kehidupan sehari-hari.

e. Pengajaran Al-Quran

Pengajaran Al-Quran adalah pengajaran yang bertujuan agar siswa dapat membaca Al-Quran dan mengerti arti kandungan yang terdapat di setiap ayat-ayat Al-Quran. Akan tetapi dalam prakteknya hanya ayat-ayat tertentu yang dimasukkan dalam materi Pendidikan Agama Islam yang disesuaikan dengan tingkat pendidikannya.

f. Pengajaran Sejarah Islam

Tujuan pengajaran dari sejarah Islam ini adalah agar siswa dapat mengetahui tentang pertumbuhan dan perkembangan agama Islam dari awalnya sampai zaman sekarang sehingga siswa dapat mengenal dan mencintai agama Islam.⁸³

C. Model Pembelajaran

1. Pengertian Model Pembelajaran

Menurut kamus bahasa Indonesia, model diartikan sebagai pola atau contoh, acuan, ragam dari sesuatu yg akan dibuat atau dihasilkan.⁸⁴ Model mempunyai pengertian sebagai suatu garis-garis besar haluan untuk bertindak dalam usaha untuk mencapai sasaran yang telah ditentukan. Dihubungkan dengan pembelajaran, model merupakan hal penting yang harus dipahami dalam melakukan proses pembelajaran, berkaitan dengan keadaan, waktu, materi, peserta didik, lingkungan belajar, fasilitas hingga evaluasi yang dilakukan untuk

⁸³Zakiyah Daradjat, *Metodik Khusus Pengajaran Agama Islam* (Jakarta; PT. Bumi Aksara, 1995), h. 66

⁸⁴Departemen Pendidikan dan Kebudayaan RI, *Kamus Bahasa Indonesia* (ed. XVI; Jakarta: Pusat Bahasa, 2008). h. 964

keberhasilan dengan tercapainya tujuan pembelajaran yang diharapkan. Menurut Syaiful Bahri Djamarah dan Aswan Zain, model pembelajaran diartikan sebagai pola-pola umum kegiatan guru terhadap peserta didik dalam mewujudkan kegiatan pembelajaran untuk mencapai tujuan yang telah digariskan.⁸⁵ Dalam konteks ini, Ahmad Sabri juga mengemukakan bahwa model dimaksudkan sebagai daya dan upaya guru dalam menciptakan suatu sistem lingkungan yang memungkinkan terjadinya proses pembelajaran agar tujuan pembelajaran yang telah dirumuskan dapat tercapai.⁸⁶

Berikut ini akan diuraikan pendapat berbagai peneliti mengenai pengertian model pembelajaran.

a. Dick dan Carey mengemukakan:

“Model pembelajaran adalah suatu set materi dan prosedur pembelajaran yang digunakan secara bersama-sama untuk menimbulkan hasil belajar pada peserta didik.”⁸⁷

b. Joyce dan Well mengemukakan:

“Model pembelajaran adalah suatu pola yang dapat digunakan untuk membentuk kurikulum (rencana pembelajaran jangka panjang), merancang bahan-bahan pembelajaran di kelas atau lainnya. Para ahli menyusun model pembelajaran berdasarkan prinsip-prinsip pembelajaran, teori psikologis, sosiologis, atau teori-teori lain dijadikan pola pilihan oleh pendidik dalam melaksanakan proses pembelajaran”.⁸⁸

c. Abdul Majid mengemukakan bahwa:

“Model belajar mengajar’ adalah kerangka konseptual dan prosedur yang sistematis dalam mengorganisasikan pengalaman belajar untuk mencapai tujuan belajar tertentu, dan berfungsi sebagai pedoman bagi perancang pengajaran dan para guru dalam merencanakan dan melaksanakan aktivitas belajar mengajar. Dengan demikian, aktivitas

⁸⁵Syaiful Bahri Djamarah dan Aswan Zain, *Model Belajar Mengajar* (Cet. III; Jakarta: RinekaCipta, 2006), h. 52.

⁸⁶Ahmad Sabri, *Model Belajar Mengajar* (Cet. III; Ciputat: Quantum Teaching, 2010), h. 1.

⁸⁷Wina Sanjaya, *Model Pembelajaran Berorientasi Standar Proses Pendidikan*, h. 126.

⁸⁸Rusman, *Model-model Pembelajaran* (Edisi II; Jakarta: Rajagrafindo Persada, 2013), h.

belajar mengajar benar-benar merupakan kegiatan bertujuan yang tertata secara sistematis”⁸⁹

d. Agus Suprijono mengemukakan:

“Model pembelajaran merupakan landasan praktik pembelajaran hasil penurunan teori psikologi pendidikan dan teori belajar yang dirancang berdasarkan analisis terhadap implementasi kurikulum dan implikasinya pada tingkat operasional di kelas. Model pembelajaran dapat didefinisikan sebagai kerangka konseptual yang melukiskan prosedur sistematis dalam mengorganisasikan pengalaman belajar untuk mencapai tujuan belajar”⁹⁰

e. Trianto mengemukakan:

“Bahwa model pembelajaran merupakan suatu perencanaan atau suatu pola yang digunakan sebagai pedoman dalam merencanakan pembelajaran di kelas. Model pembelajaran mengacu pada pendekatan pembelajaran yang akan digunakan, termasuk di dalamnya tujuan-tujuan pengajaran, tahap-tahap dalam kegiatan pembelajaran, lingkungan pembelajaran, dan pengelolaan kelas”⁹¹

f. Muh. Sain Hanafy mengemukakan:

“Model pembelajaran dapat diartikan sebagai cara yang digunakan untuk mengimplementasikan rencana yang sudah disusun dalam bentuk kegiatan nyata dan praktis untuk mencapai tujuan pembelajaran”.

g. Muhammad Fathurrohman mengemukakan:

“Model pembelajaran merupakan kerangka konseptual yang mendeskripsikan dan melukiskan prosedur yang sistematis dalam mengorganisasikan pengalaman belajar dan pembelajaran untuk mencapai tujuan belajar tertentu dan berfungsi sebagai pedoman dalam perencanaan pembelajaran bagi para pendidik dalam melaksanakan aktifitas pembelajaran.”⁹²

Berdasarkan beberapa pendapat tersebut menegaskan bahwa model pembelajaran merupakan langkah-langkah yang terencana dan mendalam yang akan berdampak jauh ke depan dalam menggerakkan seseorang agar dapat

⁸⁹Abdul Majid, *Strategi Pembelajaran* (Cet.V; Bandung: PT. Remaja Rosdakarya, 2015), h. 3.

⁹⁰Agus Suprijono, *Cooperayif Learning* (Yogyakarta; Pustaka Pelajar: 2009), h.46

⁹¹Trianto. *Mengembangkan Model Pembelajaran Tematik* (Jakarta : PT Prestasi Pustaka. 2010), h. 51.

⁹²Muhammad fathurrahman, *Model-model Pembelajaran Inovatif; alternatif desain Pembelajaran Yang Menyenangkan* (Cet.1; Yogyakarta: AR-RUZZ MEDIA, 2015), h. 29

melakukan kegiatan belajar dengan kemampuan dan kemauannya sendiri. Hal ini menegaskan bahwa model pembelajaran merupakan sesuatu yang sangat vital dan urgen dalam proses pembelajaran, yang mesti dilakukan dengan akurat dan profesional, sehingga menghasilkan lulusan yang berkualitas. Model pembelajaran ini menjadi acuan dalam menetapkan jalannya proses pembelajaran, bagaimana efektifitas pembelajaran, dan sejauh mana tujuan pembelajaran dapat tercapai, serta mengukur respon dan kesan peserta didik selama menjalani pembelajaran.

Model pembelajaran memiliki posisi yang sangat strategis dalam suatu kegiatan pembelajaran. Bila tidak didukung dengan model yang baik, maka dapat dipastikan usaha pembelajaran tersebut tidak akan mungkin mencapai hasil yang maksimal. Karena tingkat urgensitasnya yang sangat tinggi, maka seorang pendidik tidak hanya dituntut menguasai sejumlah teori atau materi yang akan diajarkan kepada anak didik, tetapi juga sekaligus dituntut untuk mengetahui sejumlah metode guna kelangsungan proses transpermasi dan internalisasi materi pelajaran.⁹³

Menurut Irham dan Novan bahwa psikologi pendidikan mempelajari tentang bagaimana penerapan teori-teori psikologi dalam pendidikan terhadap peserta didik dan guru serta hubungan keduanya dengan lingkungan proses belajar mengajar. Perkembangan psikologi pendidikan terbagi dalam tiga kelompok, yaitu psikologi dengan dasar behavioristik, kognitif, dan humanistik. Ketiga kelompok tersebut menjadi aliran-aliran yang berbeda dalam memandang sebuah proses belajar dan pembelajaran.⁹⁴

⁹³A.Marjuni, *Filsafat Pendidikan Islam* (Makassar: Alauddin University Press, 2014),h.54-55.

⁹⁴Muhammad Irham dan Novan Ardy Wiyana, *Psikologi Pendidikan; teori dan aplikasi dalam proses pembelajaran* (Yogyakarta; Ar-Ruzz Media: 2013), h. 20

2. Ciri-ciri Model Pembelajaran

Model pembelajaran mempunyai empat ciri khusus yang tidak dimiliki oleh strategi, metode, atau prosedur. Ciri-ciri khusus model pembelajaran adalah:

- a. Rasional teoretis logis yang disusun oleh para pencipta atau pengembangnya. Model pembelajaran mempunyai teori berfikir yang masuk akal. Maksudnya para pencipta atau pengembang membuat teori dengan mempertimbangkan teorinya dengan kenyataan sebenarnya serta tidak secara fiktif dalam menciptakan dan mengembangkannya.
- b. Landasan pemikiran tentang apa dan bagaimana siswa belajar (tujuan pembelajaran yang akan dicapai). Model pembelajaran mempunyai tujuan yang jelas tentang apa yang akan dicapai, termasuk di dalamnya apa dan bagaimana siswa belajar dengan baik serta cara memecahkan suatu masalah pembelajaran.
- c. Tingkah laku mengajar yang diperlukan agar model tersebut dapat dilaksanakan dengan berhasil. Model pembelajaran mempunyai tingkah laku mengajar yang diperlukan sehingga apa yang menjadi cita-cita mengajar selama ini dapat berhasil dalam pelaksanaannya.
- d. Lingkungan belajar yang diperlukan agar tujuan pembelajaran itu dapat tercapai. Model pembelajaran mempunyai lingkungan belajar yang kondusif serta nyaman, sehingga suasana belajar dapat menjadi salah satu aspek penunjang apa yang selama ini menjadi tujuan pembelajaran.

Poin penting dari ciri uraian tersebut bahwa setiap model pembelajaran memerlukan sistem pengelolaan dan lingkungan belajar yang berbeda. Setiap pendekatan memberikan peran yang berbeda kepada siswa, pada ruang fisik, dan pada sistem sosial kelas. Materi pembelajaran yang akan disajikan berpotensi terjadi perbedaan tingkat pemahaman, jika model pembelajaran memberikan

kesempatan seluas-luasnya untuk mengakses sumber belajar dengan tetap terkontrol, baik berupa buku, artikel, jurnal, internet, maka hal ini akan menjadi kontribusi besar dan berperan penting dalam menyukseskan pembelajaran.

3. Jenis Model Pembelajaran

Selanjutnya model pembelajaran memiliki beberapa jenis berdasarkan teori- teori belajar,⁹⁵ saya menyebutnya sebagai sifat atau kecenderungan model pembelajaran.

a. Model Interaksi Sosial

Model ini didasari oleh teori belajar gestalt, yaitu menitik beratkan hubungan yang harmonis antara individu dengan masyarakat (learning to life together). Max Wertheimer sebagai perintis teori ini mengadakan eksperimen mengenai pengamatan visual dengan fenomena fisik, percobaannya yaitu memproyeksikan titik titik cahaya (keseluruhan lebih penting dari pada bagian)

b. Model Pemrosesan Informasi

Model ini berdasarkan teori belajar kognitif yang berorientasi pada kemampuan peserta didik memroses informasi yang dapat memperbaiki kemampuannya. Pemrosesan informasi merujuk kepada cara mengumpulkan atau menerima stimulus dari lingkungan (mengorganisasi data, memecahkan masalah, menemukan konsep, dan menggunakan simbol verbal dan visual). Teori ini dipelopori oleh Robert Gagne yang mempunyai asumsi bahwa pembelajaran merupakan faktor yang sangat penting dalam perkembangan. Dalam pembelajaran terjadi proses penerimaan informasi yang kemudian diolah sehingga menghasilkan output dalam bentuk hasil belajar. Dalam pemrosesan informasi terjadi interaksi antara kondisi internal (keadaan individu, proses kognitif) dan

⁹⁵Deni Darmawan dan Dinn Wahyudin, *Model Pembelajaran Di Sekolah* (Cet.1; Bandung: PT. Remaja Rosdakarya, 2018), h. 2

kondisi-kondisi eksternal (rangsangan dari lingkungan) dan interaksi antar keduanya akan menghasilkan hasil belajar.

c. Model Personal

Model ini bertitik tolak dari teori humanistik yaitu berorientasi pada pengembangan diri individu. Perhatian utamanya pada emosional peserta didik untuk mengembangkan hubungan yang produktif dengan lingkungannya. Model ini menjadikan pribadi peserta didik mampu membentuk hubungan yang harmonis serta mampu memroses informasi secara efektif. Model ini juga berorientasi pada individu dan perkembangan keakuan.

Tokoh humanistik adalah Abraham Maslow, Rogers, Buhler, dan Arthur Combs. Menurut teori ini, guru harus berupaya menciptakan kondisi kelas yang kondusif agar peserta didik merasa bebas dalam belajar dan mengembangkan dirinya, baik emosional maupun intelektual. Pendidik juga seharusnya berperan sebagai pendorong, bukan menahan sensitifitas peserta didik terhadap perasaannya.

d. Model Modifikasi Tingkah Laku

Model ini bertitik tolak pada teori belajar behavioristik yang bertujuan mengembangkan sistem yang efisien untuk mengurutkan tugas-tugas belajar dan membentuk tingkah laku dengan cara penguatan (reinforcement). Model ini lebih menekankan pada perubahan perilaku psikologis dan perilaku yang tidak dapat diamati. Karakteristik model ini adalah penjabaran tugas-tugas yang harus dipelajari peserta didik lebih efisien dan berurutan.

Dari keempat sifat model ini akan diimplementasikan dalam berbagai bentuk model pembelajaran, yang akan berproses mengikuti karakteristiknya yang bersumber dari teori-teori belajar tersebut. Termasuk model pembelajaran kooperatif tipe STAD dan Jigsaw.

D. Model Pembelajaran Kooperatif (Cooperative Learning)

Sebagaimana yang telah disinggung di awal bab, bahwa pembelajaran kooperatif merupakan pembelajaran yang menekankan kerjasama dan kolektifitas, berusaha melibatkan semua peserta didik untuk aktif berpartisipasi dalam mencapai tujuan pembelajaran.

Berikut ini akan dipaparkan beberapa pendapat mengenai pengertian kooperatif learning.

1. Pengertian Pembelajaran Kooperatif

a. Slavin mengemukakan:

“In cooperative learning methods student work together in four member teams to master material initially presented by the teacher”.

Uraian tersebut berarti bahwa pelajaran kooperatif adalah suatu model pembelajaran di mana peserta didik belajar dan bekerja dalam kelompok-kelompok kecil secara kolaboratif sehingga dapat merangsang peserta didik lebih bergairah dalam belajar.

b. Anita lie mengemukakan:

“Pembelajaran kooperatif dengan istilah pembelajaran gotong royong, yaitu system pembelajaran yang memberikan kesempatan kepada peserta didik untuk bekerja sama dengan peserta didik lain dengan tugas-tugas yang terstruktur”⁹⁶

c. Wina Sanjaya mengemukakan:

“Pembelajaran kooperatif juga dikenal dengan istilah cooperative learning, merupakan model pembelajaran dengan menggunakan sistem pengelompokan atau tim kecil, yaitu empat sampai enam orang yang mempunyai latar belakang kemampuan akademik, jenis kelamin, ras, atau suku yang berbeda (heterogen).”⁹⁷

d. Rusman mengemukakan:

⁹⁶Anita Lie, *Cooperative Learning* (Jakarta: Grasindo, 2000), h. 23.

⁹⁷Wina Sanjaya, *Strategi Pembelajaran Berorientasi Standar Proses Pendidikan* (Cet. VII, Jakarta: kencana 2010), h, 242.

“Pembelajaran kooperatif adalah strategi pembelajaran yang melibatkan peserta didik dalam suatu kelompok untuk saling berinteraksi yang memerlukan peserta didik dari berbagai kebolehan bekerja sama untuk mencapai satu mutlamat yang sama”.⁹⁸

e. Isjoni mengemukakan:

“Model pembelajaran kooperatif merupakan salah satu model pembelajaran yang banyak digunakan untuk mewujudkan kegiatan pembelajaran yang berpusat pada peserta didik (student oriented), terutama untuk mengatasi permasalahan dalam proses pembelajaran, termasuk peserta didik yang tidak bisa bekerja sama dengan sesamanya”.⁹⁹

f. Muh. Rapi mengemukakan:

“Pembelajaran kooperatif merupakan salah satu model pembelajaran kelompok yang memiliki aturan-aturan tertentu. Prinsip dasar pembelajaran kooperatif adalah siswa membentuk kelompok kecil dan saling mengajar sesamanya untuk mencapai tujuan bersama. Dalam pembelajaran kooperatif siswa pandai mengajar siswa kurang pandai tanpa merasa dirugikan. Siswa kurang pandai dapat belajar dalam suasana yang menyenangkan karena banyak teman yang membantu dan memotivasinya. Siswa yang sebelumnya terbiasa bersikap pasif setelah menggunakan pembelajaran kooperatif akan terpaksa berpartisipasi secara aktif agar bisa diterima oleh anggota kelompoknya.”¹⁰⁰

g. Muh. Yusuf, T mengemukakan:

“Pembelajaran kooperatif atau cooperative learning merupakan istilah umum untuk sekumpulan strategi pembelajaran yang dirancang untuk mendidik kerjasama kelompok dan interaksi antarsiswa. Pembelajaran kooperatif membantu dalam menguasai materi pembelajaran untuk mencapai tujuan pembelajaran. Tujuan pembelajaran kooperatif setidaknya meliputi tiga tujuan pembelajaran, yaitu hasil belajar akademik, penerimaan terhadap keragaman, dan pengembangan keterampilan sosial.”¹⁰¹

Dari beberapa pandangan tersebut dapat ditarik benang merahnya bahwa kooperatif learning merupakan model pembelajaran yang bertujuan membangkitkan motivasi dan partisipasi peserta didik dalam pembelajaran

⁹⁸Rusman, *Model-Model Pembelajaran* (Cet.;1 Jakarta: PT. RajaGrafindo Persada, 2011), h. 203.

⁹⁹Isjoni, *Cooperatif Learning, Meningkatkan kecerdasan komunikasi antar peserta didik* (Cet.1; Yogyakarta: Pustaka Pelajar, 2010), h. 18.

¹⁰⁰Muh. Rapi, *Pengantar Strategi Pembelajaran* (Cet.1; Makassar: Alauddin University Press, 2012), h. 148

¹⁰¹M. Yusuf T, *Teori Belajar Dalam Praktek* (Samata: Alauddin University Press, 2013), h. 122.

melalui kerjasama dan saling membantu dalam kelompok, untuk mencapai tujuan pembelajaran dengan andil keterlibatan semua anggota kelompok. Hal ini bertujuan supaya proses pembelajaran menjadi ringan dan mudah, menanamkan keakraban, saling memahami, dan membina kebersamaan, demi kuatnya persaudaraan diantara mereka.

2. Karakteristik Model Pembelajaran Kooperatif

Karakteristik atau ciri-ciri pembelajaran kooperatif yaitu sebagai berikut:

a. Pembelajaran secara tim

Pembelajaran kooperatif adalah pembelajaran secara tim. Tim merupakan tempat untuk mencapai tujuan. Semua anggota tim harus saling membantu untuk mencapai tujuan pembelajaran. Setiap kelompok bersifat heterogen, artinya setiap kelompok terdiri atas anggota yang memiliki kemampuan akademik, jenis kelamin, dan latar belakang sosial yang berbeda.¹⁰² Hal ini dimaksudkan agar setiap anggota kelompok dapat saling memberi dan menerima, sehingga anggota tim dapat memberi kontribusi terhadap keberhasilan kelompok.

b. Didasarkan pada Manajemen Kooperatif

Sebagaimana pada umumnya, manajemen mempunyai empat fungsi pokok, yaitu fungsi perencanaan, fungsi organisasi, fungsi pelaksanaan, dan fungsi control. Demikian juga dalam pembelajaran kooperatif. Fungsi perencanaan menunjukkan bahwa pembelajaran kooperatif memerlukan perencanaan yang matang agar proses pembelajaran berjalan secara efektif.¹⁰³ Fungsi pelaksanaan menunjukkan bahwa pembelajaran kooperatif harus dilaksanakan sesuai dengan perencanaan

¹⁰²Syaiful Sagala, *Konsep dan Makna Pembelajaran untuk Membantu Memecahkan Problematika Belajar mengajar* (Cet. VII; Bandung: Alfabeta, 2009), h. 217.

¹⁰³Slameto, *Belajar dan Faktor-faktor yang mempengaruhinya* (Jakarta: Rineka Cipta, 2003), h. 59.

melalui langkah-langkah pembelajaran yang telah ditentukan. Fungsi organisasi menunjukkan bahwa pembelajaran kooperatif merupakan pekerjaan bersama antar setiap anggota kelompok. Fungsi kontrol menunjukkan bahwa dalam pembelajaran kooperatif perlu ditentukan kriteria keberhasilan baik melalui tes maupun nontes.¹⁰⁴ Sehingga dengan demikian keempat fungsi manajemen dapat diterapkan atau dipakai dalam proses pembelajaran kooperatif.

c. Keterampilan Bekerja Sama.

Kemauan untuk bekerja sama kemudian dipraktikan melalui aktifitas dan kegiatan yang menggambarkan keterampilan dalam bekerjasama. Dengan demikian peserta didik harus didorong untuk mau berinteraksi dan berkomunikasi dengan anggota lain.

E. Model Pembelajaran Kooperatif Tipe STAD

1. Pengertian STAD

Student Teams Achievement Division (STAD) apabila diterjemahkan dalam bahasa Indonesia yaitu *kelompok kerja peserta didik berprestasi*. Berikut ini akan dikemukakan pendapat para pakar mengenai model pembelajaran Student Teams Achievement Division (STAD) atau tim siswa kelompok prestasi.

a. Menurut Slavin:

“STAD merupakan salah satu metode pembelajaran kooperatif yang paling sederhana, dan merupakan model yang paling baik untuk permulaan bagi para pendidik yang baru menggunakan pendekatan kooperatif”.¹⁰⁵

b. Menurut Richard L. Arends:

¹⁰⁴Muhibbin Syah, *Psikologi Pendidikan Dengan Pendekatan Baru* (Bandung: PT. Remaja Rosdakarya, 2004), h. 142

¹⁰⁵Robert E. Slavin, *Cooperative Learning: theory, research and practice*, terj. Narulita Yusron, *Cooperative Learning: Teori, Riset dan Praktik* (Cet. XVII; Bandung: Nusa Media, 2016), h. 143

“Dalam model STAD, peserta didik di tim-tim heterogen saling membantu dengan menggunakan beragam metode belajar kooperatif dan berbagai prosedur kuis”.¹⁰⁶

c. Menurut Miftahul Huda:

“Metode yang dikembangkan oleh Slavin ini melibatkan kompetisi antar kelompok. Peserta didik dikelompokkan secara beragam berdasarkan kemampuan, gender, ras, dan etnis. Pertama-tama, peserta didik mempelajari materi bersama dengan teman-teman satu kelompoknya, kemudian mereka diuji secara individual melalui kuis-kuis. Perolehan nilai kuis setiap anggota menentukan skor yang diperoleh oleh kelompok mereka. Jadi, setiap anggota harus berusaha memperoleh nilai maksimal dalam kuis jika kelompok mereka ingin mendapatkan skor yang tinggi”.¹⁰⁷

d. Menurut Jamil Suprihatiningrum:

“Student Team Achievement Division (STAD) merupakan pendekatan kooperatif yang paling sederhana. STAD mengacu kepada belajar kelompok peserta didik, menyajikan informasi akademik baru kepada peserta didik setiap minggu menggunakan presentasi verbal atau teks. Peserta didik dalam suatu kelas tertentu dipecah menjadi kelompok dengan anggota 4-5 orang, setiap kelompok haruslah heterogen, terdiri dari laki-laki dan perempuan, berasal dari berbagai suku, memiliki kemampuan tinggi, sedang, dan rendah”.¹⁰⁸

e. Muhamad Afandi dkk

“Gagasan utama dari STAD adalah untuk memotivasi siswa supaya dapat saling mendukung dan membantu satu sama lain dalam menguasai kemampuan yang diajarkan oleh guru. Jika para siswa ingin agar timnya mendapatkan penghargaan tim, mereka harus membantu teman satu timnya untuk mempelajari materinya. Mereka harus mendukung teman satu timnya untuk melakukan hal terbaik, sehingga menunjukkan norma bahwa belajar itu penting, berharga dan menyenangkan”.¹⁰⁹

Berdasarkan pandangan para pakar tersebut, memperlihatkan bahwa STAD merupakan model pembelajaran kooperatif yang dapat dengan mudah dilaksanakan dan diadaptasi dalam setiap pembelajaran. Melalui pembagian

¹⁰⁶Richard L. Arends, *Learning To Teach*, terj. Helly Prajitno Soetjipto dan Sri Mulyantini Soetjipto, *Learning To Teach Belajar untuk Mengajar*, h. 13.

¹⁰⁷Miftahul Huda, *Cooperative Learning Metode, Teknik, Struktur dan Model Penerapan* (Cet.X; Yogyakarta: Pustaka Pelajar), h. 32.

¹⁰⁸Jamil Suprihatiningrum, *Strategi Pembelajaran Teori & Praktik* (Yogyakarta: AR-RUZZ MEDIA, 2013) h. 203

¹⁰⁹Muhamad Afandi dkk, *Model dan Metode Belajar di Sekolah* (Cet.1; Semarang: UNISSULA, 2013), h. 73

kelompok dan pembagian tugas, para peserta didik melakukan diskusi dan kerjasama untuk penguatan kemampuan anggota kelompoknya dalam memahami materi pembelajaran.

Hal penting lain yang menjadi inti dari model pembelajaran ini yaitu penguatan pemahaman setiap anggota kelompok. Hal ini menjadi tantangan tersendiri karena perbedaan kapasitas anggota kelompok merupakan kelaziman yang dipengaruhi faktor suku, keadaan keluarga, lingkungan, serta gaya belajar. Kemampuan kelompok dalam meningkatkan pemahaman anggotanya meskipun dengan berbagai macam cara sehingga menyamai pemahaman anggota lain, merupakan tujuan yang diharapkan pada model pembelajaran ini.

Unsur lain dalam model ini yaitu bagaimana menumbuhkan kemampuan berfikir kritis peserta didik. Sebagaimana lazimnya bahwa setiap peserta didik memiliki perbedaan dalam gaya belajar, sehingga dalam memahami pelajaran membutuhkan waktu dan keadaan yang berbeda. Begitupun dengan pembelajaran yang dipahami, juga berbeda dari segi maknanya maupun kualitasnya.¹¹⁰

Pada model pembelajaran STAD siswa ditempatkan dalam tim belajar beranggotakan 4 orang yang merupakan campuran menurut tingkat kinerja, jenis kelamin dan suku (membentuk kelompok heterogen). Guru menyajikan pelajaran dan kemudian siswa bekerja di dalam tim mereka untuk memastikan bahwa seluruh anggota tim telah menguasai pelajaran tersebut. Anggota Tim menggunakan lembar kegiatan atau perangkat pembelajaran yang lain untuk menuntaskan pelajarannya dan kemudian saling membantu satu sama lain dengan melakukan diskusi. Akhirnya seluruh siswa diberi kuis tentang materi yang

¹¹⁰Roni Setyawan,dkk, “Perbedaan Hasil Belajar Matematika Siswa Yang Diajar Menggunakan Model kooperatif Antara Tipe STAD Dengan Tipe JIGSAW Pada pokok Bahasan Segi Empat Di kelas VII SMP Muhammadiyah 1 Genteng Tahun Ajaran 2011/2012”, Jurnal Vol.4, No.1 (2013), h.131.

dipelajarinya, yang pada saat pemberian kuis ini mereka tidak dapat saling membantu.¹¹¹

Nilai hasil kuis siswa dibandingkan dengan nilai rata-rata yang mereka peroleh sebelumnya, kemudian nilai-nilai itu diberi hadiah berdasarkan seberapa tinggi peningkatan yang bisa mereka capai atau seberapa tinggi nilai itu melampaui nilai mereka sebelumnya. Nilai-nilai ini kemudian dijumlah untuk mendapat nilai kelompok, dan kelompok yang dapat mencapai kriteria tertentu bisa mendapatkan sertifikat atau hadiah-hadiah yang lainnya.¹¹²

2. Komponen STAD

Pada model pembelajaran ini, ada lima komponen utama yang perlu diperhatikan yaitu:

a. Penyajian Kelas

Menurut Moch. Agus Krisno Budiyanto bahwa Penyajian kelas merupakan penyajian materi yang dilakukan guru secara klasikal dengan menggunakan presentasi verbal atau teks, melalui pembelajaran langsung ataupun dengan diskusi kelompok yang dipandu oleh guru. Penyajian difokuskan pada konsep-konsep dari materi yang dibahas. Peserta didik diharapkan benar benar memperhatikan, karena setelah penyajian materi, peserta didik akan bekerja pada kelompoknya untuk menuntaskan materi pelajaran melalui tutorial, kuis atau diskusi.¹¹³

¹¹¹Umi Machmudah & Abdul Wahab Rosyidi, *Active Learning Dalam Pembelajaran Bahasa Arab*, (Malang: UIN-Malang Press, 2008), h. 77.

¹¹²Nurdiyansyah dan Eni Fariyatul Fahyuni, *Inovasi Model Pembelajaran Sesuai Kurikulum 2013*, h. 65.

¹¹³Moch. Agus Krisno Budiyanto, *Sintaks 45 Model Pembelajaran Dalam Student Centered Learning*, h. 14.

b. Menetapkan siswa dalam kelompok

Kelompok menjadi hal yang sangat penting dalam STAD karena didalam kelompok harus tercipta suatu kerja kooperatif antar siswa untuk mencapai kemampuan akademik yang diharapkan. Fungsi dibentuknya kelompok adalah untuk saling meyakinkan bahwa setiap anggota kelompok dapat bekerja sama dalam belajar. Lebih khusus lagi untuk mempersiapkan semua anggota kelompok dalam menghadapi tes individu. Kelompok yang dibentuk sebaiknya terdiri dari berbagai latar belakang yang berbeda, seperti suku, agama, lingkungan, karakter dan juga yang paling penting adalah tingkat kemampuan dalam memahami pelajaran.. Guru pun perlu mempertimbangkan agar jangan sampai terjadi pertentangan antar anggota dalam satu kelompok. Setelah penyajian materi oleh guru, setiap kelompok mempelajari dan mendiskusikan LKS, membandingkan jawaban dengan teman kelompok, serta saling membantu antar anggota apabila ada yang mengalami kesulitan. Selanjutnya setiap saat guru memotifasi dan mengingatkan anggota kelompok untuk berbuat yang terbaik bagi kelompoknya.¹¹⁴

c. Tes dan Kuis

Siswa diberi tes individual setelah melaksanakan satu atau dua kali penyajian kelas dan bekerja serta berlatih dalam kelompok. Siswa harus menyadari bahwa usaha dan keberhasilan mereka nantinya akan memberikan sumbangan yang sangat berharga bagi kesuksesan kelompok.

d. Skor peningkatan individual

Skor peningkatan individual berguna untuk memotivasi agar setiap anggota kelompok bekerja keras memperoleh hasil yang lebih baik dibandingkan dengan hasil sebelumnya. Skor peningkatan individual dihitung berdasarkan skor

¹¹⁴Aris Shoimin, *68 Pembelajaran Inovatif Dalam Kurikulum 2013* (Cet.1; Yogyakarta: AR-RUZZ MEDIA, 2014), h. 187

dasar dan skor tes. Skor dasar dapat diambil dari skor tes yang paling akhir dimiliki siswa, nilai pretes yang dilakukan oleh guru sebelumnya yang melaksanakan model pembelajaran STAD.

e. Pengakuan kelompok

Pengakuan kelompok dilakukan dengan memberikan penghargaan atas usaha yang telah dilakukan kelompok selama belajar. Kelompok dapat diberi sertifikat atau bentuk penghargaan lainnya jika dapat mencapai kriteria yang telah ditetapkan bersama. Pemberian penghargaan ini tergantung dari kreativitas guru.¹¹⁵

3. Langkah-langkah STAD

Berdasarkan pada komponen-komponen pembelajaran kooperatif tipe STAD tersebut, maka dapat disusun langkah-langkah pembelajaran. Menurut Suci Handayani langkah-langkah model pembelajaran STAD adalah:

- a. Guru menyampaikan materi pembelajaran atau permasalahan kepada siswa sesuai indikator yang akan dicapai.
- b. Guru memberikan tes/kuis kepada setiap siswa secara individual sehingga akan diperoleh skor awal.
- c. Guru membentuk beberapa kelompok yang terdiri dari empat atau lima orang secara heterogen, kemudian menyampaikan aturan kerja dalam kelompok untuk menghindari adanya kesalahan di dalam proses kerja kelompok.
- d. Bahan materi yang telah disiapkan kemudian didiskusikan dalam kelompok untuk mencapai indikator pembelajaran yang ingin dicapai.
- e. Guru memfasilitasi siswa dalam memberikan penegasan dan mempertajam argumentasi dari materi pembelajaran yang dipelajari.

¹¹⁵Moch. Agus Krisno Budiyanto, *Sintaks 45 Model Pembelajaran Dalam Student Centered Learning*, h. 136.

- f. Guru memberikan tes/kuis kepada setiap siswa secara individual, di mana mereka tidak diperbolehkan saling membantu.
- g. Guru memberi penghargaan kepada kelompok berdasarkan perolehan nilai peningkatan hasil belajar individual dari skor dasar ke skor kuis berikutnya.¹¹⁶

Sementara menurut Moch. Agus Krisno Budiyanto, langkah-langkah pembelajaran kooperatif model STAD yaitu:

- a. Guru meminta peserta didik untuk mempelajari suatu pokok bahasan yang segera akan dibahas, di rumah masing-masing.
- b. Di kelas, guru membentuk kelompok belajar yang heterogen dan mengatur tempat duduk peserta didik agar setiap anggota kelompok dapat saling bertatap muka.
- c. Guru dapat mengawali dengan presentasi materi terlebih dahulu, sebelum peserta didik berdiskusi.
- d. Guru membagi LKS pada tiap kelompok, masing-masing kelompok diberi 2 set.
- e. Guru menganjurkan setiap peserta didik dalam kelompok untuk mengerjakan LKS secara berpasangan dua-dua atau tiga-tiga. Kemudian saling mengecek pekerjaannya di antara teman dalam pasangan tersebut.
- f. Berikan kunci LKS agar peserta didik dapat mengecek pekerjaannya sendiri.
- g. Bila ada pertanyaan dari peserta didik, guru meminta peserta didik untuk pertanyaan itu kepada teman satu kelompok sebelum mengajukan kepada guru.
- h. Guru berkeliling untuk mengawasi kinerja kelompok.

¹¹⁶Suci Handayani, *Model Pembelajaran Speaking Tipe STAD Yang Interaktif Fun Game Berbasis Karakter* (Cet. 1; Ponorogo: Uwais Inspirasi Indonesia, 2019), h. 16

- i. Ketua kelompok melaporkan keberhasilan dan hambatan kelompoknya kepada guru dalam mengisi LKS, sehingga guru dapat memberi bantuan kepada kelompok yang membutuhkan secara proporsional.
- j. Ketua kelompok harus dapat memastikan bahwa setiap anggota kelompok telah memahami dan dapat mengerjakan LKS yang diberikan guru.
- k. Guru bertindak sebagai nara sumber atau fasilitator jika diperlukan.
- l. Setelah selesai mengerjakan LKS secara tuntas, berikan kuis kepada seluruh peserta didik.
- m. Berikan penghargaan kepada peserta didik yang menjawab dengan benar, dan kelompok yang memperoleh skor tertinggi, kemudian berilah pengakuan/pujian kepada presentasi tim.
- n. Guru memberikan tugas/PR secara individual kepada para peserta didik tentang pokok bahasan yang sedang dipelajari.
- o. Guru membubarkan kelompok yang dibentuk dan para peserta didik kembali ke tempat duduk masing-masing.
- p. Guru dapat memberikan tes formatif, sesuai dengan TPK (kompetensi yang ditentukan).¹¹⁷

F. Model Pembelajaran Kooperatif tipe Jigsaw

1. Pengertian Jigsaw

Arti jigsaw adalah gergaji ukir, yang menggambarkan bahwa proses kerja model pembelajaran ini dianalogikan sebagai gergaji ukir. jigsaw disebut dengan istilah puzzle artinya sebuah teka teki menyusun potongan gambar, yang apabila gambar tersebut dipadukan sesuai pasangannya, maka akan menghasilkan gambar yang indah. Pembelajaran kooperatif model jigsaw mengambil pola cara bekerja

¹¹⁷Moch. Agus Krisno Budiyanto, *Sintaks 45 Model Pembelajaran Dalam Student Centered Learning*, h. 138

gergaji (zigzag). Artinya siswa melakukan suatu kegiatan belajar dengan cara bekerja sama dengan siswa lain untuk mencapai tujuan bersama.

Pembelajaran kooperatif tipe jigsaw telah dikembangkan dan diuji pertama kali oleh Elliot Aronson dkk di universitas Texas yang kemudian diadaptasi oleh Slavin dkk di universitas John Hopkins. Pada dasarnya model pembelajaran ini, guru berupaya membagi materi yang memiliki cakupan yang luas menjadi beberapa bagian yang lebih kecil, dengan tujuan agar peserta didik dapat menguasai materi tersebut dengan mudah atau terasa ringan serta dapat menyelesaikannya dalam waktu yang singkat. Selanjutnya guru membagi siswa ke dalam kelompok belajar kooperatif yang terdiri dari 4 orang siswa sehingga setiap anggotanya bertanggungjawab terhadap penguasaan setiap subtopik yang ditugaskan guru dengan sebaik-baiknya. Siswa dari masing-masing kelompok yang bertanggungjawab terhadap subtopik yang sama membentuk kelompok lagi yang disebut dengan “kelompok ahli”.¹¹⁸

Berikut ini akan dikemukakan beberapa pendapat ahli mengenai model pembelajaran jigsaw.

a. Antony Adam R. mengemukakan:

“Jigsaw dikembangkan oleh Elliot Aronson pada tahun 1978. Dalam metode Jigsaw, siswa ditugaskan sebagai tim multi-anggota untuk bekerja pada materi akademik yang telah dibagi menjadi beberapa bagian. Setiap anggota kelompok diberi bagian dari studi yang menjadikan dia seorang ahli pada materi tersebut. Para ahli kemudian ditugaskan untuk membentuk kelompok ahli di mana anggota kelompok mendiskusikan informasi dan memutuskan cara terbaik untuk menyajikan materi kepada anggota tim rumah mereka. Setelah siswa telah menguasai materi, anggota kelompok kembali ke tim rumah mereka untuk mengajarkan materi kepada anggota lain.”¹¹⁹

b. Penn State mengemukakan:

¹¹⁸Iif Khoiru Ahmadi, dkk, *Strategi Pembelajaran Sekolah Terpadu* (Cet.1; Jakarta: PT. Prestasi Pustakaraya, 2011), h. 62.

¹¹⁹Antony Adam R, *Cooperative Learning Effects On The Classroom* (Northern Michigan University: University Press, 2013), h. 11

“Model pembelajaran jigsaw sangat menekankan pada kerjasama dan tanggung jawab bersama dalam kelompok. Keberhasilan setiap kelompok tergantung pada partisipasi setiap individu dalam menyelesaikan tugas mereka. Ini berarti strategi Jigsaw efektif meningkatkan keterlibatan setiap siswa dalam kegiatan ini”¹²⁰.

c. Rusman mengatakan:

”Arti jigsaw dalam bahasa inggris adalah gergaji ukir dan ada juga yang menyebutnya dengan istilah puzzle yaitu sebuah teka-teki menyusun potongan gambar. Pembelajaran kooperatif model jigsaw ini mengambil pola cara bekerja sebuah gergaji (zigzag), yaitu siswa yang melakukan suatu kegiatan belajar dengan cara bekerja sama dengan siswa lain untuk mencapai tujuan bersama. “Pembelajaran kooperatif model jigsaw merupakan model belajar kooperatif dengan cara siswa belajar dalam kelompok kecil yang terdiri dari 4-6 orang secara heterogen dan siswa bekerja sama saling ketergantungan positif dan bertanggung jawab secara mandiri.”¹²¹

Pada model pembelajaran ini, terdapat tiga tahap kegiatan kelompok. Tahap pertama, dilakukan pembagian subtopik yang berbeda kepada setiap anggota di dalam kelompok untuk dipahami dan dikuasai. Tahap kedua, setiap anggota kelompok yang memiliki subtopik yang sama bergabung menjadi kelompok untuk mendiskusikan dan memperdalam materinya, inilah yang dinamakan kelompok ahli. Tahap ketiga, kelompok ahli tersebut kembali ke kelompok semula untuk mempresentasikan materi yang telah dikuasainya atau dengan tujuan mengajarkan materi kepada teman kelompoknya sebagai seorang yang ahli di bidangnya.

Ketika kelompok ahli bergabung, mereka berusaha berdiskusi dan saling memberi masukan untuk memperdalam dan menguasai materi sehingga menjadikan kelompok ahli yang sebenarnya. Setelah itu kelompok ahli tersebut kembali ke kelompoknya semula untuk mengajarkan ilmunya kepada anggotanya yang lain. Kelompok ahli inilah yang menjadi inti model pembelajaran jigsaw. Namun pada esensinya model pembelajaran ini bertujuan supaya peserta didik menguasai materi secara keseluruhan.

¹²⁰Penn State, *Jigsaw Strategy* (Inggris: University Park, 2007), h. 2

¹²¹Rusman, *Model-Model Pembelajaran* (Jakarta: Grafindo, 2013), h. 217

2. Langkah-langkah Jigsaw

Langkah-langkah pokok pembelajaran kooperatif tipe jigsaw menurut Slavin dkk adalah sebagai berikut:

- a. Membentuk kelompok jigsaw (kelompok asal yang heterogen) yang berjumlah 4-6 orang.
- b. Membagikan tugas/materi, dimana guru membagi materi dalam 4-6 bagian. Peserta didik mempunyai tugas/materi yang berbeda pada setiap siswa dalam kelompok.
- c. Membentuk kelompok ahli, Peserta didik dari masing-masing kelompok asal bergabung dengan Peserta didik yang memiliki materi pelajaran yang sama.
- d. Diskusi kelompok ahli, Peserta didik berdiskusi dalam kelompok berdasarkan kesamaan materi masing-masing Peserta didik.
- e. Diskusi kelompok asal, Peserta didik kembali ke kelompok asalnya masing-masing dan bergiliran mengajarkan materi kepada anggota kelompok.
- f. Setiap kelompok membuat resume hasil diskusi kemudian dikumpulkan ke guru.
- g. Peserta didik bersama guru membahas lembar hasil diskusi (resume).
- h. Peserta didik bersama guru menyamakan persepsi, dan merangkum materi yang telah dipelajari pada pertemuan tersebut.
- i. Guru meminta peserta didik untuk mempelajari materi yang akan dibahas pada pertemuan selanjutnya.¹²²

Adapun langkah pembelajaran model jigsaw menurut Rusman, yaitu:

- a. Guru merencanakan pembelajaran yang akan menghubungkan beberapa konsep dalam satu rentang waktu secara bersamaan menyiapkan RPP dengan menerapkan model Jigsaw.

¹²²Anita Lie, *Cooperative Learning Mempraktekkan Cooperative Learning di Ruang-Ruang Kelas* (Jakarta: PT Grafindo Widiasarana Indonesia, 2004), h. 69-70.

- b. Siapkan handout materi pembelajaran untuk masing-masing konsep.
- c. Guru menyiapkan kuis sebanyak tiga jenis sesuai materi yang akan siswa pelajari.
- d. Bagilah kelas dalam tiga kelompok. Guru menyampaikan pengantar diskusi kelompok dengan menjelaskan secara singkat: (1) topik yang akan dipelajari masing-masing kelompok, (2) tujuan dan indikator belajar yang diharapkan, (3) bentuk tagihan tiap kelompok, (4) prosedur kegiatan, (5) sumber belajar yang dapat siswa gunakan. Diskusi dimulai, siswa aktif mempelajari materi, guru menjadi pemantau dan fasilitator. Masing-masing kelompok bersiap.¹²³

G. Kerangka Pikir


Berdasarkan Al-Qur'an yang telah disebutkan sebelumnya, bahwa dalam mengajak untuk kebaikan, harus melalui tahapan tertentu, agar pesan yang disampaikan dapat dipahami dan diterima dengan baik. Sama halnya dalam pembelajaran, membutuhkan berbagai model untuk menyampaikan materi, agar tujuan pembelajaran tersebut tercapai dengan baik. Berhasilnya pembelajaran sangat tergantung dari model yang digunakan. Model tersebut dapat disesuaikan dan dikembangkan sesuai kondisi peserta didik, sarana dan keadaan lingkungan.

Begitupun dengan petunjuk UU No.14 tahun 2005 tentang guru dan dosen disebutkan bahwa tugas utama seorang guru adalah mendidik, mengajar, membimbing, mengarahkan, melatih, menilai, dan mengevaluasi peserta didik. Dengan demikian seorang guru harus memiliki banyak bekal dalam melakukan sebuah pembelajaran, diantaranya adalah dapat menggunakan berbagai model pembelajaran.

Pada permulaan bab ini, telah dipaparkan teori dari pokok bahasan penelitian ini, pengertian, sejarah, jenisnya, karakteristik dan langkah-langkah dari

¹²³Rusman, *Model-model Pembelajaran* (Edisi II; Jakarta: Rajagrafindo Persada, 2013), h. 203

model pembelajaran kooperatif tipe STAD dan Jigsaw. Gagasan pokok dari paparan teori tersebut serta sasaran penelitian dapat diringkas dalam bentuk skema kerangka pikir sebagai berikut:



BAB III

METODOLOGI PENELITIAN

A. Jenis dan Lokasi Penelitian

1. Jenis Penelitian

Jenis penelitian ini adalah penelitian kuantitatif yang nantinya akan memperlihatkan hasil penelitian dengan angka dalam statistik. Menurut Sitti Mania bahwa penelitian kuantitatif merupakan penelitian yang memandang realitas atau fenomena dapat diklasifikasi, relatif tetap, konkret, terukur, teramati, dan hubungan gejala bersifat sebab akibat. Proses penelitian bersifat deduktif sehingga untuk menjawab rumusan masalah digunakan konsep atau teori untuk merumuskan hipotesis.¹²⁴ Begitupun dengan Muri Yusuf, dikatakan bahwa pada penelitian kuantitatif, tingkah laku manusia dapat diramal, diukur dan obyektif. Karena itu penggunaan penelitian kuantitatif dengan instrumen yang valid dan reliabel serta analisis statistik yang sesuai dan tepat, menyebabkan hasil penelitian yang dicapai tidak menyimpang dari kondisi yang sesungguhnya. Hal tersebut ditopang pemilihan masalah, identifikasi, pembatasan, dan perumusan masalah yang akurat, serta dibarengi dengan penetapan populasi dan sampel yang benar.¹²⁵

Penelitian kuantitatif ini adalah penelitian eksperimen, yang merupakan penelitian yang digunakan untuk mengetahui pengaruh dari suatu tindakan atau perlakuan tertentu yang sengaja dilakukan terhadap suatu kondisi tertentu. Peneliti memanipulasi suatu stimuli berupa treatment kemudian mengobservasi pengaruh atau perubahan yang diakibatkan oleh perlakuan atau manipulasi.¹²⁶ Manipulasi, artinya adanya perlakuan khusus yang dilakukan oleh peneliti atas dasar

¹²⁴Sitti Mania, *Metodologi Penelitian Pendidikan Dan Sosial* (Cet. 1; Makassar: Alauddin University Press, 2013), h. 45

¹²⁵Muri Yusuf, *Metode Penelitian Kuantitatif, Kualitatif, dan Penelitian Gabungan* (Cet. 4; Jakarta, Kencana, 2017), h. 58.

¹²⁶Suharsimi Arikunto, *Penelitian Pendidikan* (Cet. 2; Jakarta: Kencana, 2014), h. 88.

pertimbangan ilmiah yang dapat dipertanggungjawabkan guna memperoleh perbedaan dalam variabel. Penelitian eksperimen ini adalah eksperimen semu atau quasi-eksperimental design. Menurut Muri Yusuf bahwa penelitian quasi-eksperimental merupakan penelitian eksperimen dimana peneliti tidak melakukan randomisasi dalam penentuan subyek kelompok penelitian, namun hasil yang dicapai cukup berarti, baik ditinjau dari validitas internal maupun validitas eksternal.¹²⁷

Menurut Ibnu Hadjar bahwa bentuk penelitian eksperimen semu tidak dapat memberikan kontrol secara menyeluruh. Eksperimen semu (quasi-eksperimental design) merupakan desain yang di dalamnya, peneliti memilih dua atau lebih kelompok subyek yang sudah ada kemudian memberikan perlakuan eksperimental.¹²⁸

Hal yang sama menurut Sugiono bahwa penelitian quasi-eksperimental design yaitu penelitian yang dilakukan terhadap subyek, di mana peneliti tidak dapat mengontrol semua variabel luar yang dapat memengaruhi jalannya proses eksperimen.¹²⁹

Pada penelitian ini, peneliti memilih dua kelompok subyek yang sudah ada, kemudian memberikan tes awal atau pretest untuk mengetahui bagaimana kemampuan peserta didik sebelum perlakuan diberikan kepada kedua kelompok eksperimen tersebut. Setelah melakukan pretest terhadap kedua kelompok tersebut, kemudian diberikan perlakuan sesuai rencana penelitian. Adapun perlakuan yang dimaksud dalam penelitian ini yaitu kedua kelompok peserta didik

¹²⁷Muri Yusuf, *Metode Penelitian Kuantitatif, Kualitatif, dan Penelitian Gabungan*, h. 78.

¹²⁸Ibnu Hadjar, *Dasar-Dasar Metodologi Penelitian Kuantitatif dalam Pendidikan* (Cet. I; Jakarta: RajaGrafindo Persada, 1999), h. 334.

¹²⁹Sugiono, *Metode Penelitian Kuantitatif, Kualitatif, dan R&D* (Cet. 6; Bandung: Alfabeta, 2009), h.77.

sebagai sampel penelitian, diberi perlakuan berupa penggunaan model pembelajaran yang dieksperimenkan.

Penelitian quasi eksperimental design ini menggunakan bentuk Nonequivalent Control Group Design. Dengan desain ini, kelompok yang akan dieksperimen dipilih tidak secara random,¹³⁰ diberi pretest dan posttest, kemudian dilakukan perbandingan. Akan tetapi, sesuai dengan kebutuhan dan arah penelitian, peneliti tidak membuat kelompok kontrol sebagai pembanding, tetapi membuat dua kelompok eksperimen berdasarkan pada treatment yang akan diberlakukan, yaitu model pembelajaran STAD dan Jigsaw kemudian membandingkan hasil belajarnya. Rancangan penelitian ini adalah sebagai berikut:

GROUP	PRETEST	TREATMENT	POSTTEST
Eksperimen 1	O ₁	X ₁	O ₂
Eksperimen 2	O ₃	X ₂	O ₄

Keterangan :

- O₁ : Nilai Pre-test Kelompok eksperimen I
- O₂ : Nilai Post-test Kelompok eksperimen I
- O₃ : Nilai Pre-test Kelompok eksperimen II
- O₄ : Nilai Post-test Kelompok eksperimen II
- X₁ : Perlakuan Model Pembelajaran STAD
- X₂ : Perlakuan Model Pembelajaran Jigsaw

Perbandingan hasil belajar Pendidikan Agama Islam menggunakan model pembelajaran kooperatif tipe STAD dengan tipe Jigsaw terhadap hasil belajar Pendidikan Agama Islam $(O_2-O_1)-(O_4-O_3)$.¹³¹

Tahapan jenis penelitian eksperimen melalui tiga tahap yaitu tahap persiapan penelitian, tahap pelaksanaan penelitian dan tahap akhir penelitian.

¹³⁰Sugiono, *Metode Penelitian* Kuantitatif, Kualitatif, dan R&D, h.79

¹³¹Sugiono, *Metode Penelitian* Kuantitatif, Kualitatif, dan R&D, h. 79.

Tahap persiapan penelitian meliputi analisis kurikulum, mempersiapkan literatur yang berhubungan dengan penelitian serta berkonsultasi dengan pihak guru bidang studi mengenai waktu penelitian, dan jumlah sampel, analisis instrumen tes. Tahap pelaksanaan penelitian dengan mengukur kemampuan awal dari peserta didik dengan kelas kontrol dan diakhiri dengan tes kemampuan peserta didik, kemudian melaksanakan kelas eksperimen disertai dengan tes akhir. Tahap akhir penelitian yaitu mengolah data-data yang diperoleh hasil dari penelitian kemudian memberikan kesimpulan berdasarkan hasil pengolahan data.

2. Lokasi Penelitian

Penelitian ini dilaksanakan di SMAN 2 Polewali Kecamatan Polewali, Kabupaten Polewali Mandar, Propinsi Sulawesi Barat. Adapun alasan penulis memilih lokasi ini, *pertama*. SMAN 2 Polewali Kabupaten Polewali Mandar merupakan sekolah besar dengan jumlah sebanyak 30 kelas dan peserta didik sebanyak 950 orang, dengan jumlah peserta didik muslim sebanyak 92% atau sekitar 874 orang, tentu saja sekolah ini sangat representative menjadi indikator pemuda muslim pada wilayah tersebut.

Kedua, sekolah ini merupakan sekolah umum yang lebih banyak mempelajari mata pelajaran umum yakni IPA/IPS/Bahasa dari pada mempelajari mata pelajaran Pendidikan Agama Islam, yang tentunya perlu diketahui sejauh mana kemampuan peserta didik dalam memahami ajaran Agama Islam, baik dari segi aqidah, al-Qur'an, akhlak, fiqh, dan sejarah. Dengan demikian kualitas pembelajaran Pendidikan Agama Islam senantiasa dapat ditingkatkan, sehingga sekolah ini akan menghasilkan lulusan yang sadar akan agamanya, serta menciptakan masyarakat yang beriman, berilmu, dan berakhlak mulia.

B. Pendekatan Penelitian

Untuk mendapatkan gambaran yang jelas dalam penelitian ini, maka ada beberapa pendekatan yang akan digunakan dalam penyusunan tesis ini antara lain: pendekatan pedagogis, sosiologis dan psikologis.

1. Pendekatan pedagogik

Pendekatan pedagogik digunakan karena pembahasan tesis ini berkaitan dengan pembelajaran Pendidikan Agama Islam yang dilaksanakan oleh guru pendidikan agama Islam pada SMAN 2 Polewali Kabupaten Polewali Mandar. Kajian tentang model pembelajaran yang dapat meningkatkan hasil belajar Pendidikan Agama Islam mendapat perhatian serius dalam dunia akademik.

2. Pendekatan Sosiologis

Pendekatan Sosiologis digunakan untuk melihat hubungan kerjasama antaraguru pada SMAN 2 Polewali Kabupaten Polewali Mandar dengan peserta didik, sehingga pembelajaran dapat diserap dengan baik dan tentunya dalam bagian ini akan memberi dampak positif hasil akhir, baik hasil yang berupa angka maupun pada segi sikap atau akhlak parapeserta didik.

3. Pendekatan psikologis

Pendekatan Psikologis digunakan untuk mengetahui tingkat keagamaan yang dipahami, dihayati, dan diamalkan oleh peserta didik SMAN 2 Polewali Kabupaten Polewali Mandar, agar mereka dapat memasukkan ajaran agama ke dalam jiwa mereka.

C. Populasi Dan Sampel

1. Populasi

Populasi adalah sumber data dalam penelitian tertentu yang memiliki jumlah yang banyak dan luas.¹³² Populasi dapat pula diartikan semua anggota

¹³²Deni Darmawan, *Metode Penelitian Kuantitatif* (Cet. 2; Bandung: PT. Remaja Rosdakarya, 2014), h. 137

kelompok manusia, binatang, peristiwa, atau benda yang tinggal bersama dalam satu tempat dan secara terencana menjadi target kesimpulan dari hasil akhir suatu penelitian. Begitupun dengan pendapat Nursalam, bahwa populasi merupakan seluruh obyek yang menjadi target penelitian.¹³³ Dengan demikian populasi adalah wilayah generalisasi yang terdiri atas objek dan subjek yang mempunyai kualitas dan karakteristik tertentu yang ditetapkan oleh peneliti untuk dipelajari dan ditarik kesimpulan.

Populasi dalam penelitian ini adalah seluruh peserta didik kelas XI SMAN 2 Polewali yang berjumlah 12 kelas dengan rincian tujuh kelas jurusan MIPA dan lima kelas jurusan IPS dengan jumlah peserta didik sebanyak 284 orang.

Tabel 3.1
Populasi Penelitian

NO	KELAS	JUMLAH SISWA
1	XI MIPA 1	24
2	XI MIPA 2	23
3	XI MIPA 3	23
4	XI MIPA 4	24
5	XI MIPA 5	24
6	XI MIPA 6	23
7	XI MIPA 7	24
8	XI IPS 1	24
9	XI IPS 2	25
10	XI IPS 3	24
11	XI IPS 4	23
12	XI IPS 5	23

2. Sampel

Sampel adalah himpunan bagian atau sebagian dari populasi yang diambil dengan menggunakan cara-cara tertentu.¹³⁴ Menurut Juliansyah Noor, bahwa pengambilan sampel merupakan proses memilih sejumlah elemen secukupnya dari populasi, sehingga penelitian terhadap sampel dan pemahaman tentang sifat

¹³³Nursalam, Statistik untuk penelitian (Cet.1; Makassar: Alauddin university press, 2011), h. 15

¹³⁴Margono, *Metodologi Penelitian Pendidikan* (Cet. 9; jakarta: PT. Rineka Cipta, 2014), h. 121.

atau karakteristiknya akan membuat kita dapat menggeneralisasikan sifat atau karakteristik tersebut pada elemen populasi.¹³⁵

Menurut Nursalam bahwa sampel merupakan sejumlah anggota yang diambil atau dipilih dari suatu populasi. Besarnya sampel ditentukan oleh banyaknya data atau observasi dalam sampel itu. Besarnya sampel yang diperlukan bervariasi menurut tujuan pengambilannya dan tingkat kehomogenan populasi.¹³⁶

Teknik pengambilan sampel yang digunakan dalam penelitian ini adalah *Purposive Sampling* yaitu teknik pengambilan sampel atas dasar pertimbangan tertentu. Pertimbangan tersebut didasarkan pada ciri-ciri tertentu yang mempunyai kaitan erat dengan ciri-ciri populasi.¹³⁷ Begitupun dengan keadaan populasi yang akan diteliti, memiliki karakteristik dan keadaan yang bersifat homogen, seperti lingkungan tempat tinggal, asal sekolah, dan tingkat kecerdasannya.

Adapun sampel penelitian terdapat pada tabel berikut:

Tabel 3.2
Sampel Penelitian

NO	KELAS	JUMLAH SISWA	FUNGSI
1	XI MIPA 2	23	Kelas Eksperimen I
2	XI MIPA 3	23	Kelas Eksperimen II
3	XI MIPA 4	24	Kelas Eksperimen I
4	XI MIPA 5	24	Kelas Eksperimen II

D. Metode Pengumpulan Data

Metode pengumpulan data ialah teknik atau cara-cara yang dapat digunakan oleh peneliti untuk mengumpulkan data.¹³⁸ Metode pengumpulan data merupakan langkah yang paling utama dalam suatu penelitian untuk memperoleh data. Dengan data yang terkumpul digunakan untuk memecahkan suatu masalah

¹³⁵ Juliansyah Noor, *Metodologi Penelitian* (Cet, 1; Jakarta: Kencana, 2011), h. 148.

¹³⁶ Nursalam, *Statistik untuk penelitian*, h. 15

¹³⁷ Margono, *Metodologi Penelitian Pendidikan*, h. 128.

¹³⁸ Riduan. *Metode dan Teknik Menyusun Tesis* (Cet. IX; Bandung: Alfabeta, 2013), h.97.

yang sedang diteliti atau untuk menguji hipotesis yang telah dirumuskan. Penelitian ini menggunakan metode pengumpulan data, sebagai berikut:

1. Tes

Menurut Suharsimi Arikunto, tes adalah alat atau prosedur yang digunakan untuk mengetahui atau mengukur sesuatu dalam suasana, dengan cara dan aturan-aturan yang sudah ditentukan. Untuk mengerjakan tes ini tergantung dari petunjuk yang diberikan, apakah melingkari salah satu huruf di depan pilihan jawaban, menerangkan, mencoret jawaban yang salah, melakukan tugas, menjawab secara lisan, dan lain sebagainya.¹³⁹ Begitu pun yang dikemukakan oleh Margono, bahwa tes adalah seperangkat rangsangan (stimuli) yang diberikan kepada seseorang dengan maksud untuk mendapat jawaban yang dapat dijadikan dasar bagi penetapan skor angka.¹⁴⁰ Tes digunakan untuk memperoleh data hasil belajar mata pelajaran Pendidikan Agama Islam di kelas eksperimen I (XI MIPA 2 dan XI MIPA 4) dan di kelas eksperimen II (XI MIPA 3 dan XI MIPA 5).

Peneliti tidak bertanya jawab dengan responden melainkan peneliti membuat beberapa pertanyaan pilihan ganda dalam kertas sebagai tes, yang kemudian dijawab oleh responden yang juga sebagai peserta didik. Tes digunakan untuk mengukur kemampuan peserta didik terhadap pemahaman, penguasaan materi pembelajaran pada saat penerapan model pembelajaran STAD dan Jigsaw. Jumlah butir tes sebanyak 25 butir selama empat kali, dengan rincian 2 kali kelas eksperimen I dan dua kali kelas eksperimen II.

2. Metode Dokumentasi (dokumentation)

Metode Dokumentasi digunakan untuk memperoleh data langsung dari tempat penelitian, dapat berupa laporan kegiatan, foto-foto, dan data yang relevan

¹³⁹Suharsimi Arikunto, *Dasar-dasar Evaluasi Pendidikan* (Cet. II; Jakarta: Bumi Aksara, 2013),h. 67.

¹⁴⁰Margono, *Metodologi Penelitian Pendidikan*, h. 170.

dengan penelitian.¹⁴¹ Metode dokumentasi dalam penelitian ini sebagai pendukung data.

E. Instrumen Penelitian

Agar penulis dapat mendapatkan data yang diperlukan sesuai dengan tujuan penelitian maka diperlukan suatu alat pengumpulan data yang disebut instrument penelitian. Instrumen penelitian adalah alat yang digunakan untuk mengumpulkan data lapangan. Menyusun instrument penelitian merupakan suatu pekerjaan yang sangat penting dalam rangkaian penelitian.

Instrumen yang digunakan dalam hal ini adalah butir-butir tes. Untuk tes uji coba, peneliti menggunakan pre-test yang diberikan sebelum menerapkan pembelajaran STAD dan Jigsaw sebagai alat ukur untuk mengetahui batas kemampuan peserta didik terhadap materi pada mata pelajaran Pendidikan Agama Islam kelas XI yang diteliti, begitu juga post-test diberikan setelah penerapan pembelajaran STAD dan Jigsaw sebagai alat ukur untuk mengetahui hasil belajar Pendidikan Agama Islam menggunakan model pembelajaran tersebut sejauh mana tingkat pencapaian peserta didik. Bentuk butir tes dalam penelitian ini menggunakan tes pilihan ganda sebanyak dua puluh lima butir, pada saat penerapan model pembelajaran STAD dan penerapan model pembelajaran Jigsaw. Tes pilihan ganda mendapatkan angka 1 untuk jawaban yang benar, angka 0 untuk jawaban yang salah.

Butir-butir tes yang dipilih telah melalui proses validasi butir tes oleh dosen validator, yang memeriksa setiap butir soal, apakah layak atau tidak dari segi kalimat dan bahasanya, kata kerja dan tingkat kesukaran, serta kesesuaiannya dengan aspek yang diukur.

¹⁴¹Riduwan. *Belajar Mudah Penelitian untuk Guru, Karyawan, dan Peneliti Pemula* (Cet. VIII; Bandung: Alfabeta, 2012), h. 77.

F. Validitas dan Reliabilitas

1. Uji Validitas

Uji validitas digunakan oleh peneliti untuk mengukur data yang telah didapat setelah penelitian, apakah termasuk data yang valid, dengan alat ukur yang digunakan yaitu tes. Proses pengujian dilakukan dengan cara menganalisis setiap item dalam instrumen tes dalam masing-masing sampel tentang penerapan model pembelajaran kooperatif tipe STAD dan tipe Jigsaw terhadap hasil belajar Pendidikan Agama Islam.

Rumus yang digunakan untuk menguji validitas tersebut adalah dengan rumus korelasi product moment. Rumus korelasi product moment digunakan untuk menguji kevalidan alat ukur (butir tes) yang digunakan untuk mengukur hasil belajar dari penerapan pembelajaran STAD dan Jigsaw pada mata pelajaran Pendidikan Agama Islam.

Rumus korelasi product moment untuk memperoleh data dari pearson dengan angka kasar yang dikemukakan oleh Suharsimi, yaitu:

$$R_{XY} = \frac{n(\sum XY) - (\sum X)(\sum Y)}{\sqrt{n\sum X^2 - (\sum X)^2} \cdot \sqrt{n\sum Y^2 - (\sum Y)^2}}$$

Keterangan:

R_{xy}	=	koefisien korelasi antara skor total
$\sum X$	=	skor total X
$\sum Y$	=	skor total Y
$\sum X^2$	=	jumlah kuadrat skor X
$\sum Y^2$	=	jumlah kuadrat skor Y
$\sum XY$	=	jumlah X dan Y
N	=	jumlah sampel

Kriteria pengujian apabila r hiting lebih besar (>) dari r tabel maka alat ukur tersebut dinyatakan valid, dan sebaliknya apabila r hiting lebih kecil (<) dari r tabel maka alat ukur tersebut tidak valid dengan taraf signifikan 5%.¹⁴²

¹⁴²Suharsimi Arikunto, *Penelitian Pendidikan*, h. 170.

2. Uji Realibilitas

Realibitas berasal dari kata realibity berarati sejauh mana hasil suatu pengukuran dapat dipercaya. Suatu hasil pengukuran dapat dipercaya apabila dalam beberapa kali pelaksanaan pengukuran terhadap kelompok subyek yang sama, diperoleh hasil pengukuran yang relatif sama. Selama aspek yang diukur dalam diri subyek tidak berubah. Realibitas merupakan suatu ciri atau karakter utama instrumen pengukuran baik. Hakikat realibitas instrumen berhubungan dengan masalah konsistensi artinya suatu instrumen dapat dikatakan mempunyai taraf kepercayaan yang tinggi jika hasil skor yang diperoleh tetap dan tidak berubah-ubah, jika skor yang diperoleh berubah-ubah maka hasil yang diperoleh tidak berarti.

Reliabilitas menunjuk pada suatu pengertian bahwa instrumen cukup dapat dipercaya untuk digunakan sebagai alat pengumpul data, karena instrumen tersebut sudah baik. Uji reliabilitas dilakukan dengan menggunakan rumus Alpha Cronbach dengan menggunakan program IBM SPSS Statistik 25. Kriteria suatu instrument penelitian dikatakan reliable dengan menggunakan teknik Alpha Cronbach, bila koefisien reliabilitas (r_{11}) $> 0,6$.¹⁴³

F. Teknik Pengolahan dan Analisis Data

Teknik analisis data yang dilakukan melalui dua tahapan, yakni tahap pertama dengan analisis statistik deskriptif dan tahap kedua adalah analisis statistic inferensial. Kedua tahap tersebut dikemukakan secara terperinci sebagai berikut :

1. Statistik Deskriptif

Menurut Sugiono bahwa statistik deskriptif adalah statistik yang digunakan untuk menganalisis data dengan cara mendeskripsikan atau

¹⁴³Syofian Siregar, *Metodologi Penelitian Kuantitatif; Dilengkapi Perbandingan Perhitungan Manual & SPSS* (Ed. 1, Cet. 2; Jakarta: Kencana PrenadamEd.ia Group, 2014), h. 57.

menggambarkan data yang telah terkumpul sebagaimana adanya tanpa bermaksud membuat kesimpulan yang berlaku untuk umum atau generalisasi. Statistik deskriptif dapat digunakan bila peneliti hanya ingin mendeskripsikan data sampel dan tidak ingin membuat kesimpulan yang berlaku untuk populasi dimana sampel diambil.¹⁴⁴ Begitupun pendapat yang dikemukakan Nursalam bahwa statistik deskriptif merupakan metode-metode yang berkaitan dengan pengumpulan dan penyajian suatu gugus data sehingga memberikan informasi yang berguna. Statistik deskriptif hanya memberikan informasi data yang dipunyai dan sama sekali tidak menarik inferensial atau kesimpulan apapun tentang gugus induknya yang lebih besar.¹⁴⁵

Adapun statistik deskriptif pada penelitian ini akan diolah dengan menggunakan aplikasi IBM Spss Statistik 25 dan MS excel. Hasil perhitungannya akan ditampilkan dalam bentuk tabel, sehingga penelitian ini tidak akan memperlihatkan lagi proses perhitungan dengan rumus, karena rumus tersebut telah tersedia pada aplikasi, ketika data diinput lalu dianalisa, maka hasilnya akan tampil dalam tabel.

Sesuai dengan kebutuhan penelitian, maka statistik deskriptif yang ditampilkan pada penelitian ini adalah sebagai berikut:

a. Menghitung Mean (Rata-rata)

Mean atau rata-rata dapat diartikan sebagai jumlah seluruh nilai data data dibagi dengan banyaknya data atau responden.¹⁴⁶ Rumus rata-rata adalah:

$$\bar{X} = \frac{\sum Xi}{n}$$

Keterangan:

¹⁴⁴Sugiono, *Metode Penelitian* Kuantitatif, Kualitatif, dan R&D, h. 329.

¹⁴⁵Nursalam, *Pengukuran Dalam Pendidikan* (Cet. I; Makassar, Alauddin University Press, 2012), h. 33

¹⁴⁶Nursalam, *Pengukuran Dalam Pendidikan*, h. 33.

\bar{X} = Mean

X_i = Jumlah Nilai tiap data

n = Banyaknya data¹⁴⁷

b. Median

Median adalah nilai tengah dari suatu data terurut dari yang terkecil ke yang terbesar atau sebaliknya dari yang terbesar ke yang terkecil. Median merupakan garis pembagi dari sekumpulan data menjadi dua bagian yang sama besarnya. Untuk menentukan median suatu data tergantung pada banyaknya data.¹⁴⁸

Rumus yang digunakan adalah:

$$Me = \frac{1}{2} (n + 1)$$

Keterangan: Me = Median

N = Banyaknya data¹⁴⁹

Sebagai contoh untuk jumlah data yang ganjil: nilai ulangan harian Pendidikan Agama Islam dari 9 peserta didik SMA kelas XI yaitu :

8, 5, 7, 8, 9, 6, 5, 7, 6.

Setelah diurutkan menjadi:

5, 5, 6, 6, 7, 7, 8, 8, 9.

Maka diperoleh mediannya yaitu $\frac{1}{2} (9+1) = 5$. Mediannya adalah nilai yang berada di posisi kelima yaitu 7

Sementara contoh untuk jumlah data yang genap: nilai ulangan harian Pendidikan Agama Islam dari 10 peserta didik SMA kelas XI yaitu:

8, 6, 8, 8, 9, 6, 5, 7, 6, 9.

Setelah diurutkan menjadi:

¹⁴⁷Sofyan Siregar, *Statistika Terapan Untuk Perguruan Tinggi* (Cet. I; Jakarta: Kencana, 2015), h. 22.

¹⁴⁸Nursalam, *Pengukuran Dalam Pendidikan*, h. 36.

¹⁴⁹Sofyan Siregar, *Statistika Terapan Untuk Perguruan Tinggi*, h. 35

5, 6, 6, 6, 7, 8, 8, 8, 9, 9.

Maka diperoleh mediannya yaitu $\frac{1}{2} (10+1) = 5,5$. Mediannya adalah nilai yang berada di posisi 5,5, maksudnya data kelima dan keenam ditambah lalu dibagi 2. Hasilnya, $Me = (\text{data ke } 5 + \text{data ke } 6) / 2$

$$= (7 + 8) / 2$$

$$= 7,5$$

c. Modus (Mode)

Modus adalah nilai yang mempunyai frekwensi terbanyak dalam sekumpulan distribusi nilai. Dengan kata lain, modus dianggap sebagai nilai yang menunjukkan yang lain terkonsentrasi.¹⁵⁰ Sebagai contoh nilai ujian semester Pendidikan Agama Islam dari 10 peserta didik yaitu: 75, 80, 70, 85, 80, 85, 80, 70, 65, 80. Nilai modulusnya adalah 80 karena frekwensinya yang terbanyak.

d. Nilai Maximum dan Minimum

Salah satu item yang disediakan di dalam aplikasi ibm spss statistik yaitu nilai maximum dan minimum, sebagai gambaran untuk menunjukkan nilai tertinggi dan terendah dari data yang diteliti.¹⁵¹ Hal tersebut dapat mempermudah peneliti untuk mengambil kesimpulan dan keputusan pada hasil penelitiannya. Jumlah Peserta Didik Yang Tuntas dan tidak Tuntas

e. Nilai Tuntas dan tidak Tuntas

Dalam penelitian ini, salah satu item yang ingin diketahui adalah peserta didik yang memiliki nilai tuntas dan tidak tuntas. Hal ini merupakan salah satu prosedur dalam melakukan penilaian dalam pembelajaran dan memberikan kesimpulan terhadap hasil proses belajar mengajar yang telah dilakukan.

¹⁵⁰Agus Irianto, *Statistik; Konsep Dasar, Aplikasi, Dan Pengembangannya* (Cet. VIII; Jakarta: Kencana, 2012), h, 25

¹⁵¹Ce Gunawan, *Mahir Menguasai SPSS (Mudah Mengolah Data dengan IBM SPSS Statistik 25)* (Cet. 1; Yogyakarta: Deepublish, 2018), h. 28.

Tujuannya adalah untuk mengukur batas kemampuan peserta didik pada mata pelajaran tertentu, dan untuk selanjutnya menjadi acuan dalam memberikan bimbingan. Adapun perhitungan nilai tuntas dan tidak tuntas akan dilakukan dengan bantuan aplikasi MS Excel.

2. Statistik Inferensial

Pada statistik ini, akan dilakukan beberapa analisa data sesuai dengan kebutuhan penelitian atau berdasarkan rumusan masalah yang telah ditetapkan. Adapun langkah-langkah yang dilakukan yaitu :

a. Uji Normalized Gain (N Gain Score)

Uji Normalized Gain (N Gain Score) bertujuan untuk mengetahui efektifitas penggunaan suatu metode atau perlakuan tertentu dalam penelitian eksperimen. Uji N gain score dilakukan dengan cara menghitung selisih antara nilai pretest dan nilai posttest. Dari perhitungan tersebut, akan diketahui penggunaan atau penerapan suatu metode tertentu, apakah efektif atau tidak. Adapun rumusnya yaitu:

$$N \text{ Gain} = \frac{\text{Skor Posttest} - \text{Skor Pretest}}{\text{Skor Ideal} - \text{Skor Pretest}}$$

Kategori perolehan nilai N Gain Score dapat ditentukan berdasarkan nilai N Gain maupun dalam bentuk persen. Pembagian kategorinya dapat dilihat sebagai berikut:

Tabel 3.3

Pembagian Skor N Gain

Nilai N Gain	Kategori
$g > 0,7$	Tinggi
$0,3 \leq g \leq$	Sedang
$g < 0,3$	Rendah

Dapat pula dalam kategori persentase yaitu:

- 1) <40% = Tidak Efektif
- 2) 40-55% = Kurang Efektif
- 3) 56-75% = Cukup Efektif
- 4) $\geq 76\%$ = Efektif

b. Uji Normalitas

Uji Normalitas merupakan uji untuk mengetahui dan mengukur apakah data yang didapatkan memiliki distribusi normal atau tidak, dan apakah data yang diperoleh berasal dari populasi yang berdistribusi normal, sehingga dapat dipakai dalam statistik parametrik. Normalitas merupakan syarat pokok yang harus dipenuhi dalam analisis parametrik. Uji normalitas data pada penelitian ini dengan bantuan aplikasi IBM SPSS statistik 25 dengan metode Lilliefors.¹⁵²

c. Uji Linieritas

Uji linieritas bertujuan untuk mengetahui apakah dua variabel mempunyai hubungan yang linier atau tidak secara signifikan. Pada penelitian ini dilakukan uji linieritas terhadap data pretest dan posttest hasil belajar Pendidikan Agama Islam menggunakan model pembelajaran kooperatif tipe STAD dan Jigsaw. Pengujian pada SPSS, menggunakan Test for Linearity dengan taraf signifikansi 0,05. Dua variabel dikatakan mempunyai hubungan yang linier apabila signifikansi kurang dari 0,05.¹⁵³

d. Uji Homogenitas

Uji homogenitas digunakan untuk mengetahui apakah beberapa varian populasi adalah sama atau tidak. Uji ini dilakukan sebagai prasyarat dalam analisis independent sample t test. Sebagai kriteria pengujian, jika nilai signifikansi lebih

¹⁵²Ce Gunawan, *Mahir Menguasai SPSS (Mudah Mengolah Data dengan IBM SPSS Statistik 25)*, h. 56.

¹⁵³Ce Gunawan, *Mahir Menguasai SPSS (Mudah Mengolah Data dengan IBM SPSS Statistik 25)*, h. 68.

dari 0,05 maka dapat dikatakan bahwa varian dari dua atau lebih kelompok data adalah sama.¹⁵⁴

e. Uji Independen t Tes

Rumus independent t-test sebagai berikut:

$$t = \frac{X_1 - X_2}{\sqrt{\frac{\sum X_1^2 + \sum X_2^2}{N_1 + N_2 - 2} \left(\frac{1}{N_1} + \frac{1}{N_2} \right)}} \quad 155$$

Keterangan:

- t = Hasil perbedaan signifikan antara kelompok eksperimen I dengan kelompok Eksperimen II.
 X_1 = Nilai rata-rata kelas eksperimen
 X_2 = Nilai rata-rata kelas kontrol
 SS_1 = Jumlah standar skor dari kelas eksperimen I
 SS_2 = Jumlah standar skor dari kelas eksperimen II
 n_1 = Jumlah sampel pada kelompok eksperimen I
 n_2 = Jumlah sampel pada kelompok eksperimen II
 1 = Constant number
 2 = Number of class

Adapun Kriteria penilaian yaitu:

- 1) Jika nilai Sig 2 tailed > 0,05, maka tidak terdapat perbedaan signifikan antar variabel
- 2) Jika nilai Sig 2 tailed < 0,05, maka terdapat perbedaan signifikan antar variabel

f. Uji Hipotesis

Pengujian hipotesis dimaksudkan untuk menjawab hipotesis yang telah diajukan dalam hipotesis penelitian, analisis ini dibantu dengan menggunakan program analisis statistik SPSS 25 for windows. Uji hipotesis menggunakan

¹⁵⁴Ce Gunawan, *Mahir Menguasai SPSS (Mudah Mengolah Data dengan IBM SPSS Statistik 25)*, h. 74.

¹⁵⁵Muri Yusuf, *Metode Penelitian Kuantitatif, Kualitatif, dan Penelitian Gabungan*, h.

statistik independen sampel T-test dengan kriteria pengujian jika $\text{sig} < 0,05$ maka H_a diterima dan jika $\text{sig} > 0,05$ maka H_a ditolak. Adapun hipotesis statistik yang diajukan dalam penelitian ini adalah:

$H_0 : \rho = 0,$

$H_a : \rho \neq 0,$

Keterangan:

H_0 : Hipotesis Nol

H_a : Hipotesis Alternatif

0 : Tidak ada hubungan atau pengaruh

ρ : Nilai korelasi dalam formulasi yang hipotesiskan

$\rho = 0$: Nilai korelasi sama dengan nol



BAB IV

HASIL PENELITIAN DAN PEMBAHASAN

A. Hasil Penelitian

1. Gambaran Umum SMAN 2 Polewali

SMAN 2 Polewali merupakan salah satu Sekolah Menengah Atas Negeri yang berada di Ibukota Kabupaten Polewali Mandar, tepatnya di jalan HOS Cokroaminoto no. 2 Kelurahan Pekkabata Kecamatan Polewali, yang didirikan pada tahun 1981. Sekolah ini memiliki wilayah yang cukup luas yaitu ± 28.350 m². Memiliki letak yang sangat strategis, menjadikan sekolah ini selalu diminati oleh para peserta didik. Jaraknya dari Masjid Agung Syuhada Polewali Mandar hanya ± 300 m, Jarak dari Kepolisian Resort (Polres) Polewali Mandar hanya ± 100 m, jarak dari Rumah Sakit Umum Daerah (RSUD) Polewali Mandar ± 300 m, jarak dari Pasar Sentral Pekkabata ± 300 m, dan jarak dari kantor Bupati ± 800 m, serta masih banyak fasilitas umum yang terdapat di sekitarnya. Hal ini menjadikan SMAN 2 Polewali sangat mudah diakses oleh transportasi.

Begitu juga di dalam wilayah sekolah, SMAN 2 Polewali memiliki keadaan lingkungan yang sangat mendukung, seperti taman besar dan taman kecil, hutan sekolah, sawah, kebun, masjid, aula, perpustakaan, serta fasilitas lain yang dapat digunakan peserta didik untuk belajar. Adapun mengenai kurikulum, bahwa SMAN 2 Polewali telah menggunakan kurikulum 2013 sejak tahun 2017.

a. Kepemimpinan

Hingga saat ini SMAN 2 Polewali telah dipimpin oleh tujuh kepala sekolah yaitu:

- 1) Mustapa, BA (1981-1992)
- 2) Drs. Borahima (1992-1995)
- 3) Drs. Rundang Lidda (1995-2003)
- 4) Drs. Lahade (2003-2004)

- 5) Drs. Nawawi Najamuddin (2004-2009)
- 6) Drs. Abd. Rajab (2009-2016)
- 7) Muhammad Hatta, S.Pd, M.Pd (2016 sampai sekarang)¹⁵⁶

b. Guru dan Pegawai¹⁵⁷

Adapun jumlah guru, pegawai, kelas dan siswa adalah sebagai berikut:

- | | | |
|--------------------|---|-----|
| 1) Guru PNS | = | 35 |
| 2) Guru NON PNS | = | 28 |
| 3) Pegawai PNS | = | 4 |
| 4) Pegawai NON PNS | = | 11 |
| 5) Jumlah Kelas | = | 30 |
| 6) Jumlah Siswa | = | 952 |

c. Visi dan Misi

1) Visi

Unggul dalam prestasi, mandiri, bertaqwa, dan berwawasan lingkungan.

2) Misi

- a) Guru tidak kehilangan jam mengajar.
- b) Peserta didik tidak kehilangan jam belajar.
- c) Membantu peserta didik mengembangkan potensi dirinya.
- d) Menumbuhkan semangat berprestasi, rasa tanggung jawab dan kekeluargaan.
- e) Menumbuhkan kesadaran beribadah menurut cara dan keyakinan masing-masing.
- f) Menumbuhkan kebiasaan hidup peserta didik yang peduli terhadap pelestarian lingkungan.
- g) Membentuk karakter peserta didik yang kreatif memanfaatkan potensi lingkungan.
- h) Menanamkan rasa cinta dan upaya mencegah/mengatasi pencemaran lingkungan hidup.
- i) Mencegah terjadinya perusakan lingkungan.

¹⁵⁶Daftar Nama Kepala Sekolah SMAN 2 Polewali

¹⁵⁷Laporan Bulanan SMAN 2 Polewali Oktober 2019

2. Hasil Belajar Pendidikan Agama Islam sebelum dan sesudah menggunakan model pembelajaran Kooperatif Learning tipe STAD dan Jigsaw di SMAN 2 Polewali

Penelitian ini memilih sampel kelas XI MIPA 2 dan XI MIPA 4 untuk penerapan model pembelajaran kooperatif tipe STAD serta kelas XI MIPA 3 dan XI MIPA 5 untuk penerapan model pembelajaran kooperatif tipe Jigsaw. Sebelum melakukan eksperimen, kedua kelas tersebut diberi pretest untuk mengetahui sejauh mana kemampuan awalnya dalam menjawab soal materi yang di akan dieksperimenkan. Butir soal yang diberikan berjumlah 25 nomor dengan materi Iman Kepada Kitab-kitab Allah Swt yang telah melalui proses validasi oleh dua dosen pembimbing validasi yang telah ditunjuk oleh pihak prodi.

Setelah memberikan pre-test kepada peserta didik, langkah berikutnya adalah melakukan eksperimen pembelajaran dengan menggunakan model kooperatif tipe STAD dan Jigsaw. Kemudian setelah eksperimen dilakukan, maka selanjutnya diberikan post-test dengan butir soal yang sama ketika dilakukan pre-test. Adapun hasil pre-test dan post-test dari kedua kelas tersebut yaitu sebagai berikut:

- a. Hasil belajar Pendidikan Agama Islam sebelum dan sesudah menerapkan model pembelajaran kooperatif tipe STAD pada kelas XI MIPA 2 dan XI MIPA 4

1) Kelas XI MIPA 2

Tabel 4.1
Hasil Pretest dan Posttest Kelas XI MIPA 2

NO	NIS	NAMA	PRETEST	POSTTEST
	11489	Arianzah	60	84
	11490	Ariel Gibran	84	96
	11491	Arsyadiah	88	96
	11492	Ayu Risna	88	92
	11494	Dyan Tri Putri	72	92
	11496	Irfan	64	80
	11497	Irfan J	64	84
	11502	Mariati	76	84
	11503	Marwah	76	88

	11487	Muhammad	56	76
	11506	Muhammad Ilham	76	84
	11507	Mustavia Sudirman	88	96
	11508	Najnia	72	84
	11509	Nasaruddin	88	80
	11511	Nurlia	72	80
	11903	Nurul Mardatillah	88	96
	11512	Nurul Syahira	68	80
	11514	Reski Amalia Putri	72	84
	11515	Rian Hermawan	76	84
	11516	Risma Dewi Angraeni	64	80
	11517	Risma Yani	76	80
	11518	Rizan	72	80
	11520	Wahyuni	76	84

2) Kelas XI MIPA 4

Tabel 4.2
Hasil Pretest dan Posttest Kelas XI MIPA 4

NO	NIS	NAMA	PRETEST	POSTTEST
1	11557	AINUN FIKRIYA	60	84
2	11558	Alif Fatullah	84	96
3	11559	Alika Isma	88	96
4	11560	Ana Andini	88	92
5	11562	Dila Wulandari	72	92
6	11563	Dimas	64	80
7	11565	Firman	64	84
8	11566	Halimah N.	72	84
9	11567	Henri	76	88
10	11568	Jasrianti	56	76
11	11572	Mega	76	84
12	11574	Muh.fadli	88	96
13	11575	Muhammad Dahlan	72	84
14	11577	Nurmadinah	80	88
15	11580	Padli	72	80
16	11581	Purnama Wahab	88	96
17	11582	Rahmadani	68	80
18	11583	Reza Riyaldy	72	84
19	11584	RISNAYANTI	76	84
20	11587	SITTI FADILAH A.	64	80
21	11588	Sri Ayu	76	80
22	11589	ST. MARYAM	72	80
23	11590	Suci Aulia Ramadani	76	84
24	11591	Wardia	76	84

- b. Hasil belajar Pendidikan Agama Islam sebelum dan sesudah menerapkan model pembelajaran kooperatif tipe Jigsaw pada kelas XI MIPA 3 dan XI MIPA 5

1) Kelas XI MIPA 3

Tabel 4.3
Hasil Pretest dan Posttest Kelas XI MIPA 3

NO	NIS	NAMA	PRETEST	POSTTEST
1	11522	Amisa	56	76
2	11521	Amelia	80	92
3	11528	Fatmasari	56	84
4	11529	Firda Arlina	92	96
5	11530	Fitri Handayani	76	88
6	11532	Haswini	76	84
7	11533	Jeni	84	92
8	11534	Kipli	56	76
9	11535	Muh. Fadli	84	88
10	11537	Muh. Rizal	84	92
11	11540	Muhammad Rizal	64	88
12	11542	Nuraida	80	92
13	11544	Parham	88	92
14	11545	Putri Ayu Lestari	92	96
15	11546	Retno Arimbi	60	84
16	11548	Sherly Fuji Wara	84	92
17	11549	Sudiarto	72	88
18	11550	Tri Ulfayana	88	96
19	11551	Wahyu Syam	80	92
20	11552	Wahyudi	60	84
21	11553	Widya Astuti	88	96
22	11555	Yuli Hartantri	52	84
23	11556	Zulfadhli	76	88

2) Kelas XI MIPA 5

Tabel 4.4
Hasil Pretest dan Posttest Kelas XI MIPA 5

NO	NIS	NAMA	PRETEST	POSTTEST
1	11593	Arini Azis	56	76
2	11594	Arni Anggriani	80	92
3	11596	Della Amalia Putry	56	84
4	11597	Eka Pratiwi Ahmad	92	96
5	11598	Erwin	72	88
6	11599	Fahrul Al Gibran	76	84
7	11600	Faisal	84	92
8	11601	Fajar Bahwadi	56	76
9	11604	Gufuran M	84	88
10	11605	Haslinda.s	84	92
11	11606	Inda Ayu Lestari	64	88
12	11607	Inriani	80	92
13	11608	Irdyanti	88	92
14	11612	Mimit	88	92
15	11613	Muhammad Bintang	60	84

16	11614	Muhammad Ischak	84	92
17	11616	Nur Fadilah	72	88
18	11617	Nur Padila	88	96
19	11620	Reski Wulandari	80	92
20	11623	SAN DEVI YANTI	60	84
21	11624	Siti Nurnabila	88	96
22	11625	Sofia Ramadani. A	52	84
23	11626	Yuyu	76	88
24	11627	Zulhaji	76	88

c. Analisis Deskriptif

Adapun hasil analisis deskriptif dari data hasil pretest dan posttest Pendidikan Agama Islam menggunakan model pembelajaran kooperatif tipe STAD dan Jigsaw yang akan ditampilkan pada penelitian ini yaitu mean (rata-rata), modus, median, nilai maximum, nilai minimum, serta jumlah peserta didik yang tuntas dan tidak tuntas.

- 1) Hasil belajar Pendidikan Agama Islam sebelum dan sesudah menerapkan model pembelajaran kooperatif tipe STAD pada kelas XI MIPA 2 dan XI MIPA 4

a) Kelas XI MIPA 2

Tabel 4.5

Hasil Pretest dan Posttest Mata Pelajaran Pendidikan Agama Islam Kelas XI MIPA 2 dengan Model Pembelajaran Kooperatif Tipe STAD

		Statistics	
		PRETEST XI MIPA 2	POSTTEST XI MIPA 2
N	Valid	23	23
	Missin g	0	0
Mean		75,13	88,70
Median		80,00	88,00
Mode		84	92
Minimum		52	76
Maximum		92	96

Berdasarkan tabel tersebut, hasil *pre-test* menunjukkan nilai rata-rata yang diperoleh 23 peserta didik = 75,13 median = 80, modus = 84, nilai yang terkecil (minimum) = 52, nilai yang tertinggi (maksimum) = 92. Kemudian dengan

menggunakan rumus MS Excel, diperoleh jumlah peserta didik yang tuntas = 12 orang, dan jumlah peserta didik yang tidak tuntas = 11 orang.

Selanjutnya untuk nilai *post-testnya* diperoleh rata-rata = 88,70, median = 88, modus = 92, nilai yang terkecil (minimum) = 76 dan nilai yang tertinggi (maksimum) = 96, dan semua peserta didik dinyatakan tuntas.

b) Kelas XI MIPA 4

Tabel 4.6
Hasil Pretest dan Posttest Mata Pelajaran Pendidikan Agama Islam
Kelas XI MIPA 4 dengan Model Pembelajaran Kooperatif Tipe STAD

		Statistics	
		PRETEST XI MIPA 4	POSTTEST XI MIPA 4
N	Valid	24	24
	Missing	0	0
Mean		74,17	85,67
Median		74,00	84,00
Mode		72 ^a	84
Minimum		56	76
Maximum		88	96

a. Multiple modes exist. The smallest value is shown

Selanjutnya berdasarkan tabel tersebut, hasil *pre-test* menunjukkan nilai rata-rata yang diperoleh 24 peserta didik = 74,17 median = 74,00, modus = 72, nilai yang terkecil (minimum) = 56, nilai yang tertinggi (maksimum) = 88. Kemudian dengan menggunakan rumus MS Excel, diperoleh jumlah peserta didik yang tuntas = 11 orang, dan jumlah peserta didik yang tidak tuntas = 13 orang.

Kemudian untuk nilai *post-testnya* diperoleh rata-rata = 85,67, median = 84,00 modus = 84, nilai yang terkecil (minimum) = 76 dan nilai yang tertinggi (maksimum) = 96, dan semua peserta didik dinyatakan tuntas.

- 2) Hasil belajar Pendidikan Agama Islam sebelum dan sesudah menerapkan model pembelajaran kooperatif tipe Jigsaw pada kelas XI MIPA 3 dan XI MIPA 5

a) Kelas XI MIPA 3

Tabel 4.7
Hasil Pretest dan Posttest Mata Pelajaran Pendidikan Agama Islam
Kelas XI MIPA 3 dengan Model Pembelajaran Kooperatif Tipe Jigsaw
Statistics

		PRETEST XI MIPA 3	POSTTEST XI MIPA 3
N	Valid	23	23
	Missing	0	0
Mean		74,61	85,39
Median		76,00	84,00
Mode		76	84
Minimum		56	76
Maximum		88	96

Selanjutnya untuk kelas XI MIPA 3 yang menggunakan model pembelajaran Jigsaw, diperoleh nilai *pre-test* dengan rata-rata = 75,13, median = 80, modus = 84, nilai yang terkecil (minimum) = 52, nilai yang tertinggi (maksimum) = 92. Kemudian dengan menggunakan rumus MS Excel, diperoleh jumlah peserta didik yang tuntas = 13 orang, dan jumlah peserta didik yang tidak tuntas = 10 orang.

Kemudian untuk nilai *post-testnya* diperoleh rata-rata = 88,70, median = 84, modus = 92, nilai yang terkecil (minimum) = 76, nilai yang tertinggi (maksimum) = 96, dan semua peserta didik dinyatakan tuntas.

b) Kelas XI MIPA 5

Tabel 4.8
Hasil Pretest dan Posttest Mata Pelajaran Pendidikan Agama Islam
Kelas XI MIPA 5 dengan Model Pembelajaran Kooperatif Tipe Jigsaw

		PRETEST XI MIPA 5	POSTTEST XI MIPA 5
N	Valid	24	24
	Missing	0	0
Mean		74,83	88,50
Median		78,00	88,00
Mode		84 ^a	92

Minimum	52	76
Maximum	92	96

a. Multiple modes exist. The smallest value is shown

Selanjutnya untuk kelas XI MIPA 5 yang menggunakan model pembelajaran Jigsaw, diperoleh nilai *pre-test* dengan rata-rata = 74,83, median = 78,00, modus = 84, nilai yang terkecil (minimum) = 52, nilai yang tertinggi (maksimum) = 92. Kemudian dengan menggunakan rumus MS Excel, diperoleh jumlah peserta didik yang tuntas = 12 orang, dan jumlah peserta didik yang tidak tuntas = 11 orang.

Kemudian untuk nilai *post-testnya* diperoleh rata-rata = 88,50, median = 88,00, modus = 92, nilai yang terkecil (minimum) = 76, nilai yang tertinggi (maksimum) = 96, dan semua peserta didik dinyatakan tuntas.

d. Analisis Inferensial

1) Uji Validitas dan Reliabilitas¹⁵⁸

Uji Validitas dan Reliabilitas pada instrumen ini menggunakan aplikasi IBM SPSS Statistik 25, dengan hasil sebagai berikut:

a) Kelas XI MIPA 2 dan XI MIPA 4

Tabel 4.9
Hasil Validasi Instrumen Untuk Kelas (XI MIPA 2 dan XI MIPA 4)
Item-Total Statistics

	Scale Mean if Item Deleted	Scale Variance if Item Deleted	Corrected Item-Total Correlation	Cronbach's Alpha if Item Deleted
soal1	17,23	16,227	,605	,762
soal2	17,23	16,227	,605	,762
soal3	17,40	15,681	,480	,760
soal4	17,64	16,192	,258	,774
soal5	17,28	16,248	,457	,765
soal6	17,28	16,161	,492	,763
soal7	17,36	16,019	,413	,765

¹⁵⁸Ce Gunawan, *Mahir Menguasai SPSS (Mudah Mengolah Data dengan IBM SPSS Statistik 25)*, h. 99

soal8	17,49	15,951	,350	,768
soal9	17,83	15,753	,397	,765
soal10	17,45	15,948	,371	,767
soal11	17,38	16,285	,310	,770
soal12	17,40	15,681	,480	,760
soal13	17,45	15,253	,576	,754
soal14	17,49	15,777	,399	,765
soal15	17,57	15,163	,539	,755
soal16	17,21	16,910	,322	,772
soal17	17,30	16,518	,314	,770
soal18	17,49	15,690	,423	,763
soal19	17,64	16,019	,302	,771
soal20	17,51	16,299	,249	,774
soal21	17,49	17,168	,026	,787
soal22	17,36	15,845	,470	,762
soal23	17,47	19,602	-,568	,819
soal24	17,34	18,534	-,363	,802
soal25	17,79	15,606	,424	,763

Reliability Statistics

Cronbach's	
Alpha	N of Items
,778	25

Berdasarkan r tabel pada taraf signifikansi 5% yaitu 0,282, maka tabel menunjukkan rata-rata r hitung lebih besar (>) dari r tabel, sehingga hal tersebut menunjukkan bahwa instrumen yang digunakan valid. Kemudian nilai cronbach's alpha yang diperoleh adalah 0,778, lebih besar dari r tabel 0,282, sehingga menyatakan instrumen reliabel.

b) Kelas XI MIPA 3 dan XI MIPA 5

Tabel 4.10
Hasil Uji Validasi Instrumen Untuk Kelas (XI MIPA 3 dan XI MIPA 5)

Item-Total Statistics

	Scale Mean if Item Deleted	Scale Variance if Item Deleted	Corrected Item-Total Correlation	Cronbach's Alpha if Item Deleted

soal1	17,23	16,227	,605	,762
soal2	17,23	16,227	,605	,762
soal3	17,40	15,681	,480	,760
soal4	17,64	16,192	,258	,774
soal5	17,28	16,248	,457	,765
soal6	17,28	16,161	,492	,763
soal7	17,36	16,019	,413	,765
soal8	17,49	15,951	,350	,768
soal9	17,83	15,753	,397	,765
soal10	17,45	15,948	,371	,767
soal11	17,38	16,285	,310	,770
soal12	17,40	15,681	,480	,760
soal13	17,45	15,253	,576	,754
soal14	17,49	15,777	,399	,765
soal15	17,57	15,163	,539	,755
soal16	17,21	16,910	,322	,772
soal17	17,30	16,518	,314	,770
soal18	17,49	15,690	,423	,763
soal19	17,64	16,019	,302	,771
soal20	17,51	16,299	,249	,774
soal21	17,49	17,168	,026	,787
soal22	17,36	15,845	,470	,762
soal23	17,47	19,602	-,568	,819
soal24	17,34	18,534	-,363	,802
soal25	17,79	15,606	,424	,763

Reliability Statistics

Cronbach's Alpha	N of Items
,778	25

Selanjutnya untuk validitas instrumen Kelas XI MIPA 3 dan XI MIPA 5, berdasarkan r tabel pada taraf signifikansi 5% yaitu 0,282, maka tabel menunjukkan rata-rata r hitung lebih besar (>) dari r tabel, hal tersebut menunjukkan bahwa instrumen yang digunakan valid. Kemudian nilai cronbach's alpha yang diperoleh adalah 0,778, jauh lebih besar dari r tabel 0,282, sehingga instrumen dinyatakan reliabel.

2) Uji Linieritas¹⁵⁹

Data yang diuji linearitasnya pada penelitian ini yaitu hasil posttest kelas XI MIPA 2 dan XI MIPA 4 dengan kelas XI MIPA 3 dan XI MIPA 5.

Tabel 4.11
Hasil Uji Linieritas Data
ANOVA Table

			Sum of Squares	df	Mean Square	F	Sig.
POSTT EST35 *	Betwee n Groups	(Combined)	60,688	5	12,138	,324	,896
		Linearity	19,605	1	19,605	,523	,474
		Deviation from Linearity	41,083	4	10,271	,274	,893
POSTT EST24	Within Groups		1537,270	41	37,494		
	Total		1597,957	46			

Berdasarkan tabel uji linieritas data tersebut, diperoleh nilai deviation from linearity sebesar 0,893, lebih besar dari nilai 0,05, sehingga data tersebut dinyatakan linier.

3) Uji Normalized Gain (N Gain Score)¹⁶⁰

Hasil Uji N Gain Score dengan perhitungan aplikasi ibm spss 25 dapat dilihat pada tabel berikut:

Tabel 4.12
Hasil Uji N Gain Score
Descriptives

		Kelas	Statistic	Std. Error
NGain_ Persen	MIPA 2&4	Mean	49,2106	2,04020
		95% Confidence Interval for	Lower Bound	45,1039
	Upper Bound		53,3173	
	STAD	5% Trimmed Mean	49,4437	
		Median	50,0000	

¹⁵⁹Ce Gunawan, *Mahir Menguasai SPSS (Mudah Mengolah Data dengan IBM SPSS Statistik 25)*, h. 68.

¹⁶⁰Sahid Raharjo, Cara menghitung N Gain Score, <https://www.youtube.com/watch?v=BKLu3zApFMQ&t=863s> (11 Nopember 2019)

		Variance	195,633	
		Std. Deviation	13,98689	
		Minimum	16,67	
		Maximum	75,00	
		Range	58,33	
		Interquartile Range	22,50	
		Skewness	-,175	,347
		Kurtosis	-,765	,681
	MIPA 3&5	Mean	49,1599	2,07101
	JIGSAW	95% Confidence Interval for Mean	Lower Bound	44,9912
			Upper Bound	53,3286
		5% Trimmed Mean	49,3874	
		Median	50,0000	
		Variance	201,587	
		Std. Deviation	14,19814	
		Minimum	16,67	
		Maximum	75,00	
		Range	58,33	
		Interquartile Range	26,67	
		Skewness	-,182	,347
		Kurtosis	-,870	,681

Setelah dilakukan uji N-Gain Score yang ditunjukkan dengan tabel tersebut, maka diperoleh nilai rata-rata N-Gain Score untuk kelas eksperimen 1 (kelas XI MIPA 2 dan 4 model STAD) sebesar 49,2106, kemudian untuk kelas eksperimen 2 (kelas XI MIPA 3 dan 5 model Jigsaw) sebesar 49,1599.

Kategori tafsiran efektifitas N-Gain Score yaitu:

- a) <40% = Tidak Efektif
- b) 40-55% = Kurang Efektif
- c) 56-75% = Cukup Efektif
- d) $\geq 76\%$ = Efektif

Berdasarkan kriteria uji N-Gain Score, kedua nilai rata-rata tersebut termasuk kategori kurang efektif.

4) Uji Normalitas¹⁶¹

¹⁶¹Ce Gunawan, *Mahir Menguasai SPSS (Mudah Mengolah Data dengan IBM SPSS Statistik 25)*, h. 56.

Hasil uji normalitas data pretest dan posttest kelas XI MIPA 2 dan XI MIPA 4 serta kelas XI MIPA 3 dan XI MIPA 5 adalah sebagai berikut:

Tabel 4.13
Hasil Uji Normalitas
Tests of Normality

	Kelas	Kolmogorov-Smirnov ^a			Shapiro-Wilk		
		Statistic	df	Sig.	Statistic	df	Sig.
NGain_Persen	MIPA 2&4 STAD	,120	47	,087	,963	47	,146
	MIPA 3&5 JIGSAW	,123	47	,073	,959	47	,095

a. Lilliefors Significance Correction

Berdasarkan tabel tersebut, diperoleh nilai signifikansi pada kolom Shapiro-Wilk untuk hasil belajar kelas XI MIPA 2 dan 4 yang menggunakan model pembelajaran kooperatif tipe STAD sebesar 0,146, begitupun dengan hasil belajar kelas XI MIPA 3 dan 5 yang menggunakan model pembelajaran kooperatif tipe Jigsaw sebesar 0,095 dimana nilai tersebut lebih besar dari nilai 0,05, sehingga data tersebut dinyatakan berdistribusi normal.

5) Uji Homogenitas¹⁶²

Hasil uji homogenitas data pretest dan posttest kelas XI MIPA 2 dan XI MIPA 4 serta kelas XI MIPA 3 dan XI MIPA 5 adalah sebagai berikut:

Tabel 4.14
Hasil Uji Homogenitas Data
Test of Homogeneity of Variances

		Levene Statistic	df1	df2	Sig.
Pretest	Based on Mean	,003	1	92	,955
	Based on Median	,004	1	92	,951
	Based on Median and with adjusted df	,004	1	91,990	,951
	Based on trimmed mean	,004	1	92	,948
Posttest	Based on Mean	,045	1	92	,832
	Based on Median	,065	1	92	,799

¹⁶²Ce Gunawan, *Mahir Menguasai SPSS (Mudah Mengolah Data dengan IBM SPSS Statistik 25)*, h. 74.

	Based on Median and with adjusted df	,065	1	91,973	,799
	Based on trimmed mean	,049	1	92	,826

Berdasarkan tabel uji homogenitas data tersebut, diperoleh nilai signifikansi untuk pretest sebesar 0,955, dan untuk posttest sebesar 0,832, dimana nilai keduanya lebih besar dari nilai 0,05, sehingga data tersebut dinyatakan homogen.

6) Uji Independent t Tes¹⁶³

Tabel 4.15
Hasil Uji Independent t Tes
Independent Samples Test

		Levene's Test for Equality of Variances		t-test for Equality of Means						
		F	Sig.	T	df	Sig. (2-tailed)	Mean Difference	Std. Error Difference	95% Confidence Interval of the Difference	
									Lower	Upper
NGain_Persen	Equal variances assumed	,051	,821	,017	92	,986	,05066	2,90715	-5,72318	5,82450
	Equal variances not assumed			,017	91,979	,986	,05066	2,90715	-5,72320	5,82452

Pada tabel tersebut diperoleh nilai Sig. (2-tailed) sebesar 0,986, lebih besar dari nilai signifikansi 0,05, hal ini berarti tidak terdapat perbedaan signifikan antara hasil belajar kelas XI MIPA 2 dan 4 dengan hasil belajar kelas XI MIPA 3 dan 5.

7) Uji Hipotesis

Berdasarkan hasil perhitungan uji independent t tes diperoleh diperoleh nilai Sig. (2-tailed) sebesar 0,986, lebih besar dari nilai signifikansi 0,05, hal ini

¹⁶³Singgih Santoso, *Menguasai Statistik Dengan Spss 25* (Cet.I; Jakarta: PT. Gramedia, 2018), h. 277

berarti H_0 ditolak, bahwa hasil belajar kelas XI MIPA 2 dan 4 dengan model pembelajaran kooperatif tipe STAD dan hasil belajar kelas XI MIPA 3 dan 5 dengan model pembelajaran kooperatif tipe Jigsaw sama-sama mengalami peningkatan. Hal itu terwujud karena model pembelajaran kooperatif tipe STAD dan Jigsaw menyajikan suasana pembelajaran yang menarik dan memantik semangat belajar peserta didik.

B. Pembahasan

1. Analisis Statistik Deskriptif

Berdasarkan data penelitian, hasil rata-rata pretest dan posttest Pendidikan Agama Islam menggunakan model pembelajaran kooperatif tipe STAD untuk kelas XI MIPA 2 (pretest=75,13 dan posttest=88,70), XI MIPA 4 (pretest=74,17 dan posttest=85,67), sementara tipe Jigsaw untuk kelas XI MIPA 3 (pretest=74,61 dan posttest=85,39), dan XI MIPA 5 (pretest=74,83 dan posttest=88,50).

Jumlah peserta didik yang tidak mencapai ketuntasan minimal (KKM=75) pada hasil pretest yaitu, XI MIPA 2 = 11 orang, XI MIPA 4 = 13 orang, XI MIPA 3 = 10 orang, dan XI MIPA 5 = 11 orang, kemudian setelah posttest, maka semua peserta didik memperoleh nilai yang mencapai KKM.

Hasil tersebut mendeskripsikan bahwa hasil belajar Pendidikan Agama Islam menggunakan model pembelajaran kooperatif tipe STAD dan Jigsaw mengalami peningkatan.

2. Analisis Statistik Inferensial

a. Uji Validitas dan Reliabilitas

Berdasarkan nilai r tabel pada taraf signifikansi 5% yaitu 0,282, maka tabel uji validitas untuk data hasil tes kelas XI MIPA 2 dan 4 menunjukkan rata-rata r hitung lebih besar ($>$) dari r tabel, sehingga hal tersebut menunjukkan bahwa instrumen yang digunakan valid yaitu dapat mengukur obyek penelitian dengan

baik. Kemudian nilai cronbach's alpha yang diperoleh adalah 0,778, lebih besar dari r tabel 0,282, sehingga menyatakan instrumen reliabel atau konsisten, yaitu meskipun instrumen digunakan pada ruang dan waktu yang berbeda hasilnya tetap sama.

Selanjutnya untuk Kelas XI MIPA 3 dan XI MIPA 5, berdasarkan pada r tabel pada taraf signifikansi 5% yaitu 0,282, maka tabel menunjukkan rata-rata r hitung lebih besar ($>$) dari r tabel, hal tersebut menunjukkan bahwa instrumen yang digunakan valid. Kemudian nilai cronbach's alpha yang diperoleh adalah 0,778, jauh lebih besar dari r tabel 0,282, sehingga instrumen dinyatakan reliabel.

b. Uji Linieritas

Berdasarkan tabel uji linieritas data antar variabel, diperoleh nilai deviation from linearity sebesar 0,893, lebih besar dari nilai 0,05, sehingga dapat dinyatakan bahwa antar variabel dari data tersebut mempunyai hubungan linier.

c. Uji N-Gain Score

Berdasarkan hasil uji N Gain Score yang ditunjukkan dengan tabel tersebut, maka diperoleh nilai rata-rata N Gain Score untuk kelas eksperimen 1 (kelas XI MIPA 2 dan 4 model STAD) sebesar 49,2106, kemudian untuk kelas eksperimen 2 (kelas XI MIPA 3 dan 5 model Jigsaw) sebesar 49,1599.

Kategori tafsiran efektifitas N-Gain Score yaitu:

- | | | |
|----------------|---|----------------|
| a) $<40\%$ | = | Tidak Efektif |
| b) 40-55% | = | Kurang Efektif |
| c) 56-75% | = | Cukup Efektif |
| d) $\geq 76\%$ | = | Efektif |

Berdasarkan kriteria uji N Gain Score, kedua nilai rata-rata tersebut termasuk kategori kurang efektif. Hal tersebut berarti bahwa penggunaan model pembelajaran kooperatif tipe STAD dan tipe Jigsaw untuk meningkatkan hasil belajar Pendidikan Agama Islam belum maksimal.

Kemungkinan banyak sebab yang menjadi faktor, misalnya langkah-langkah atau prosedur pembelajaran, kecakapan peserta didik, sarana dan prasarana, dan lain-lain. Sesuai dengan substansi penelitian quasi eksperimen, bahwa peneliti tidak akan mampu mengontrol semua faktor yang mungkin mempengaruhi variabel penelitian.

d. Uji Normalitas

Berdasarkan tabel uji normalitas data, diperoleh nilai signifikansi PADA kolom Shapiro-Wilk untuk hasil belajar kelas XI MIPA 2 dan 4 yang menggunakan model pembelajaran kooperatif tipe STAD sebesar 0,146, begitupun dengan hasil belajar kelas XI MIPA 3 dan 5 yang menggunakan model pembelajaran kooperatif tipe Jigsaw sebesar 0,095 dimana nilai tersebut lebih besar dari nilai 0,05, sehingga data tersebut dinyatakan berdistribusi normal, yaitu data tersebut dapat digunakan pada penelitian ini pada uji statistik parametrik berikutnya yaitu uji independent t tes.

e. Uji Homogenitas

Berdasarkan tabel uji homogenitas data, diperoleh nilai signifikansi untuk pretest sebesar 0,955, dan untuk posttest sebesar 0,832, dimana nilai keduanya lebih besar dari nilai 0,05, sehingga data tersebut dinyatakan homogen yaitu sama tidaknya variansi-variannya. Uji homogenitas ini digunakan sebagai syarat dalam analisis independent sample t tes.

f. Uji Independent t Tes

Pada tabel uji independent sample t test, diperoleh nilai Sig. (2-tailed) sebesar 0,986, lebih besar dari nilai signifikansi 0,05, hal ini berarti tidak terdapat perbedaan signifikan antara hasil belajar kelas XI MIPA 2 dan 4 dengan hasil belajar kelas XI MIPA 3 dan 5.

Penggunaan model pembelajaran kooperatif tipe STAD dan tipe Jigsaw berdasarkan penelitian tersebut memiliki perbedaan yang tidak signifikan dalam meningkatkan hasil belajar Pendidikan Agama Islam.

g. Uji Hipotesis

Hipotesis yang telah diajukan sebelumnya menyatakan bahwa hasil belajar kelas XI MIPA 2 dan 4 dengan model pembelajaran kooperatif tipe STAD dan hasil belajar kelas XI MIPA 3 dan 5 dengan model pembelajaran kooperatif tipe Jigsaw

Berdasarkan hasil perhitungan uji independent t tes diperoleh diperoleh nilai Sig. (2-tailed) sebesar 0,986, lebih besar dari nilai signifikansi 0,05, hal ini berarti H_0 ditolak, bahwa hasil belajar kelas XI MIPA 2 dan 4 dengan model pembelajaran kooperatif tipe STAD dan hasil belajar kelas XI MIPA 3 dan 5 dengan model pembelajaran kooperatif tipe Jigsaw sama-sama mengalami peningkatan. Hal itu terwujud karena model pembelajaran kooperatif tipe STAD dan Jigsaw menyajikan suasana pembelajaran yang menarik dan memantik semangat belajar peserta didik.

BAB V

PENUTUP

A. Kesimpulan

Berdasarkan hasil penelitian perbandingan model pembelajaran kooperatif learning tipe STAD dan Jigsaw terhadap hasil belajar Pendidikan Agama Islam di SMAN 2 Polewali, maka dapat disimpulkan sebagai berikut:

1. Hasil belajar Pendidikan Agama Islam di SMAN 2 Polewali mengalami peningkatan setelah menggunakan model pembelajaran Kooperatif Learning tipe STAD.
2. Hasil belajar Pendidikan Agama Islam di SMAN 2 Polewali mengalami peningkatan setelah menggunakan model pembelajaran Kooperatif Learning tipe Jigsaw.
3. Penerapan model pembelajaran kooperatif tipe STAD dengan tipe Jigsaw masih kurang efektif dalam peningkatan hasil belajar Pendidikan Agama Islam di SMAN 2 Polewali
4. Perbandingan antara hasil belajar Pendidikan Agama Islam menggunakan model pembelajaran kooperatif learning tipe STAD dengan tipe Jigsaw di SMAN 2 Polewali tidak memiliki perbedaan signifikan.

B. Implikasi Penelitian

Berdasarkan hasil penelitian yang dilakukan, maka diharapkan memiliki implikasi sebagai berikut:

1. Sebagai motivasi bagi peserta didik untuk mempertahankan sikap kemandirian, tanggung-jawab, kerjasama yang baik, kebersamaan, dan kesadaran untuk belajar lebih giat lagi agar hasil belajar Pendidikan

Agama Islam di SMAN 2 Polewali senantiasa meningkat dan maksimal.

2. Sebagai bahan masukan bagi pendidik maupun calon pendidik khususnya pada mata pelajaran Pendidikan Agama Islam agar dapat menjadikan model pembelajaran kooperatif tipe STAD dan jigsaw sebagai salah satu referensi dalam penerapan model pembelajaran di kelas.
3. Agar pendidik lebih memahami keberagaman peserta didik, baik dari segi kemampuan intelektual maupun pada minat, motivasi, serta gaya dalam belajar sehingga pendidik dapat menerapkan model pembelajaran yang tepat.
4. Kepada pihak sekolah agar senantiasa memperhatikan kelengkapan sarana dan prasarana penunjang proses pembelajaran (media) sehingga dapat memudahkan dan memperlancar proses pembelajaran.
5. Kepada Kementerian Pendidikan dan kebudayaan, serta Kementerian Agama agar memberikan fasilitas-fasilitas penunjang proses pembelajaran agar model berbagai pembelajaran kooperatif dapat dilaksanakan dengan tujuan untuk peningkatan mutu pendidikan.

DAFTAR PUSTAKA

- Afandi Muhamad. dkk. *Model Dan Metode Pembelajaran di Sekolah*. Semarang: UNISSULA Press. 2013
- Agus Moch. Krisno Budiyanto. *Sintaks 45 Metode Pembelajaran Dalam Student Centered Learning*. Malang. UMM Press. 2016
- Alma, Buchari. dkk. *guru profesional menguasai metode dan terampil mengajar*. Cet.2; Bandung: Alfabeta. 2009
- Anwar Syaiful. *Desain Pendidikan Agama Islam; Konsepsi dan Aplikasinya dalam Pembelajaran di Sekolah*. Yogyakarta: 2014
- Anwar, Syaiful. *Desain Pendidikan Agama Islam; Konsepsi dan Aplikasinya dalam Pembelajaran di Sekolah*. Cet. 1; Yogyakarta: 2014
- Arikunto Suharsimi. *Prosedur penelitian Suatu Pendekatan Praktik*. Jakarta: Rineka Cipta. 2006
- Bahri Syaiful Djamarah dan Aswan Zain. *Model Belajar Mengajar*. Jakarta: Rineka Cipta. 2006
- Baki Nasir A. *Metode Pembelajaran Agama Islam*. Makassar: Alauddin University Press. 2012
- Chatib Munif. *Sekolahnya Manusia; Sekolah Berbasis Multiple Intelligences di Indonesia*. Bandung: Kaifa. 2009
- Chatib, Munif. *Sekolahnya Manusia; Sekolah Berbasis Multiple Intelligences di Indonesia*. Cet. 1; Bandung: Kaifa. 2009
- Darajat Zakiah. *Metodik Khusus Pengajaran Agama Islam*. Jakarta; PT. Bumi Aksara. 1995
- _____. *Metodologi Pengajaran Agama Islam*. Jakarta. PT. Bumi Aksara. 2001
- Darmadi. *Pengembangan Model dan Metode Pembelajaran dalam dinamika belajar siswa*. Sleman: Deepublish. 2017
- Dat, Van Tran. "Does Cooperative Learning Increase Students' Motivation in Learning?". *International Journal of Higher Education* 8. no. 5. 2019
- Departemen Pendidikan dan Kebudayaan RI. *Kamus Bahasa Indonesia*. Jakarta: Pusat Bahasa. 2008
- Gulo W. *Metodologi Penelitian*. Jakarta: Gramedia Widiasarana Indonesia
- Gunawan, Ce. *Mahir Menguasai SPSS (Mudah Mengolah Data dengan IBM SPSS Statistik 25)* Cet. 1; Yogyakarta: Deepublish. 2018
- Handayani Suci. *Model Pembelajaran Speaking Tipe STAD Yang Interaktif Fun Game Berbasis Karakter*. Ponorogo: Uwais Inspirasi Indonesia. 2019
- Ibrahim Asori. *Jejak Inovasi Pembelajaran IPS Mengembangkan Profesi Guru Mengajar*. Yogyakarta: Leutikaprio. 2018
- Ilyas, Muh. Ismail. "Kinerja dan Kompetisi Guru Dalam Pembelajaran". *Lentera Pendidikan* 13. no. 1 (Juni 2010)
- Irianto, Agus. *Statistik; Konsep Dasar. Aplikasi, Dan Pengembangannya* (Cet. VIII; Jakarta: Kencana. 2012

- Kementerian Agama RI. *Al-Qur'an dan Terjemahnya*. Bekasi. PT. Cipta Bagus Segara. 2013
- Khoiru, Iif Ahmadi. dkk. *Model Pembelajaran Sekolah Terpadu*. Jakarta: PT. Prestasi Pustakaraya. 2011
- Lie Anita. *Cooperative Learning Mempraktekkan Cooperative Learning di Ruang-Ruang Kelas*. Jakarta: PT Grafindo Widiasarana Indonesia. 2004
- Machmudah Umi & Abdul Wahab Rosyidi. *Active Learning Dalam Pembelajaran Bahasa Arab*. Malang: UIN-Malang Press. 2008
- Majid, Abdul dan Dian Andayani. *Pendidikan Agama Islam Berbasis Kompetensi; Konsep dan Implementasi Kurikulum 2004*. Bandung: PT. Remaja Rosdakarya. 2004
- Majid, Abdul. *Strategi Pembelajaran*. Bandung: PT. Remaja Rosdakarya. 2015
- Mania, Sitti. *Metodologi Penelitian Pendidikan dan Sosial*. Cet. I; Makassar: Alauddin University Press. 2013
- Mania, Sitti. *Metodologi Penelitian Pendidikan dan Sosial*. Makassar: Alauddin University Press. 2013
- Margono S. *Metodologi Penelitian Pendidikan*. Jakarta: PT Rineka Cipta. 2014
- Marjuni A. *Filsafat Pendidikan Islam*. Makassar: Alauddin University Press. 2014
- Muhaimin. *Paradigma Pendidikan Islam*. Bandung: PT. Remaja Rosdakarya. 2002
- _____. *Wacana Pengembangan Pendidikan Islam*. Jakarta: Pustaka Pelajar. 2003
- Munthe, Bermawy. *Desain Pembelajaran*. Yogyakarta: Pustaka Insan Madani. 2014
- Mustami, Khalifa. dkk. "Pengaruh model pembelajaran synectics. mindmaps. cooperative learning (SM2CL) terhadap kemampuan berpikir kritis siswa". *Biotek 6 no. 2 (Desember 2018)*
- Nata, Abuddin. *Perspektif Islam tentang Model Pembelajaran*. Jakarta: Kencana. 2009
- Noor, Juliansyah. *Metodologi Penelitian*. Cet, 1; Jakarta: Kencana, 2011
- Nurdiyansyah dan Eni Fariyatul Fahyuni. *Inovasi Model Pembelajaran Sesuai Kurikulum 2013*. Sidoarjo: Nizamia Learning Centre. 2016
- Nursalam, *Pengukuran Dalam Pendidikan*. Cet. I; Makassar. Alauddin University Press. 2012
- _____. *Pengukuran Dalam Pendidikan*. Cet. 1; Makassar: Alauddin University Press. 2012
- Rahman Abdul Shaleh. *Pendidikan Agama dan Pembangunan Watak Bangsa*. Jakarta: PT. Raja Grafindo Persada. 2005
- Rapi. Muh. *Pengantar Strategi Pembelajaran (Cet.1; Makassar: Alauddin University Press. 2012*
- Riduan. *Metode dan Teknik Menyusun Tesis*. Cet. IX; Bandung: Alfabeta, 2013
- Ridwan dan Sunarto. *Pengantar Statistika*. Bandung : Alfabeta. 2009

- Rusman. *Belajar Dan Pembelajaran Berorientasi Pada Standar Proses Pendidikan*. Jakarta: Kencana. 2017
- _____. *Model-model Pembelajaran*. Jakarta: Rajagrafindo Persada. 2013
- Sabri Ahmad. *Model Belajar Mengajar*. Ciputat: Quantum Teaching. 2010
- Sain Muh. Hanafy. *Model Pembelajaran*. Makassar: Syahadah. 2017
- _____. "Konsep Belajar dan Pembelajaran". *Lentera Pendidikan* 17. no.1.Juni 2014
- Sanjaya Wina. *Model Pembelajaran Berorientasi Standar Proses Pendidikan*
- Santoso, Singgih. *Menguasai Statistik Dengan Spss 25*. Cet.I; Jakarta: PT. Gramedia, 2018
- Setyawan Roni. dkk. *Perbedaan Hasil Belajar Matematika Siswa Yang Diajar Menggunakan Model kooperatif Antara Tipe STAD Dengan Tipe JIGSAW Pada pokok Bahasan Segi Empat Di kelas VII SMP Muhammadiyah 1 Genteng Tahun Ajaran 2011/2012*". *Jurnal* Vol.4. No.1 2013
- Siregar, Sofyan. *Statistika Terapan Untuk Perguruan Tinggi* (Cet. I; Jakarta: Kencana. 2015
- _____. *Metodologi Penelitian Kuantitatif; Dilengkapi Perbandingan Perhitungan Manual & SPSS*. Ed. 1. Cet. 2; Jakarta: Kencana. 2014
- Sudijono Anas. *Pengantar Statistik Pendidikan*. Jakarta: PT. Rajagrafindo Persada. 2009
- Sudirman dan Rosmini Maru. *Implementasi Model-Model Pembelajaran Dalam Bingkai Penelitian Tindakan Kelas*. Makassar: UNM. 2016
- Sudjana Nana. *Dasar-Dasar Proses Belajar Mengajar*. Bandung: Sinar Baru Algesindo. 2005
- Sugiyono. *Metode Penelitian Pendidikan: Pendekatan Kuantitatif, Kualitatif, dan R&D*. Bandung: Alfabeta. 2008
- Supranto J. *Statistik Teori dan Aplikasi*. Jakarta: Erlangga. 2008
- Sutiah. *Teori Belajar dan Pembelajaran*. Malang: UM Press. 2003
- Suyono dan Hariyanto. *Belajar dan Pembelajaran*.Cet. 4. Bandung. PT.Remaja Rosdakarya. 2014
- Syah Muhibbin. *Psikologi Pendidikan dengan Pendekatan Baru*. Bandung: Remaja Rosdakarya. 2006
- Tim pengembang Ilmu Pendidikan FIP-UPI. *Ilmu dan Aplikasi Pendidikan*. Bandung: PT. IMTIMA
- Trianto. *Mengembangkan Model Pembelajaran Tematik*. Jakarta : PT Prestasi Pustaka. 2010
- Undang-undang Sistem Pendidikan Nasional (UUSPN) No 20 Tahun 2003
- Usman, Husein. *Metodologi Penelitian Sosial* (Jakarta: Bumi Aksara. 2008
- Yusuf, M. Seknun. "Telaah Kritis Terhadap Perencanaan Dalam Proses Pembelajaran". *Lentera Pendidikan* 17. no. 1. Juni 2014

LAMPIRAN 1

❖ **Tes / Soal**

❖ **Hasil Pretest Dan Posttest**

❖ **Hasil Uji N-Gain Score**



SOAL PENELITIAN

❖ **Pilihlah jawaban yang tepat dengan memberi tanda silang (X) pada huruf A, B, C, D, atau E**

1. Mempercayai dan meyakini dengan sepenuh hati bahwa Allah swt menurunkan wahyu kepada para rasul untuk dijadikan pedoman hidup manusia adalah pengertian dari...
 - A. Menelaah kitab-kitab Allah
 - B. Mengenal kitab-kitab Allah
 - C. Beriman kepada kitab-kitab Allah
 - D. Mengkaji kitab-kitab Allah
 - E. Menghormati kitab-kitab Allah

2. Seseorang dikatakan mukmin jika telah mengimani seluruh rukun iman. Iman kepada kitab-kitab Allah dengan sepenuh hati dapat diamalkan dengan...
 - A. Melakukan dakwah islamiyah selama satu tahun di daerah non muslim
 - B. Tekun mempelajari al-Qur'an, mulai dari cara membaca, tajwid, terjemah, hingga kandungan maknanya.
 - C. Mengajak orang untuk mempercayai al-Qur'an dan kitab sebelumnya melalui tayangan video youtube yang bersemangat dan berapi-api
 - D. Menyapu masjid dan halamannya setiap selesai shalat berjamaah.
 - E. Melakukan shalat gaib, setiap ada orang muslim yang meninggal di palestina.

3. Mempercayai dan meyakini dengan sepenuh hati bahwa Allah telah menurunkan kitab-kitab-Nya kepada para rasul hukumnya wajib bagi setiap

muslim. Sedangkan jika tidak beriman kepada kitab-kitab Allah, maka termasuk orang yang...

- A. Kafir
- B. Musyrik
- C. Fasik
- D. Munafik
- E. Zhalim

4. Berikut yang bukan merupakan cara untuk mengimani kitab-kitab Allah adalah...

- A. Meyakini bahwa Allah menurunkan kitab kepada para rasul sebagai pedoman hidup manusia
- B. Meyakini kebenaran ajaran yang ada di dalam kitab-kitab tersebut tanpa keragu-raguan
- C. Meyakini dan mengamalkan al-Qur'an, serta hanya meyakini keberadaan kitab-kitab sebelumnya
- D. Meyakini bahwa Allah telah menurunkan empat kitab suci
- E. Memohon ampun dan selalu bertawakkal kepada Allah SWT

5. Secara umum tujuan diturunkannya kitab Allah Swt. Kepada nabi dan rasul adalah...

- A. Tuntunan mencapai kebahagiaan hidup
- B. Pedoman bagi manusia dalam menjalani kehidupan dunia
- C. Pedoman bagi manusia agar memperoleh kekayaan yang melimpah

- D. Tuntunan dalam menjalani kehidupan rumah tangga dan menciptakan generasi yang saleh
- E. Pedoman bagi seluruh makhluk di dunia ini agar hidupnya menjadi aman dan nyaman

6. يَتَأْتِيهَا الَّذِينَ ءَامَنُوا ءَامِنُوا بِاللّٰهِ وَرَسُولِهِ ءَ وَالْكِتٰبِ الَّذِي نَزَلَ عَلٰى
رَسُولِهِ ءَ وَالْكِتٰبِ الَّذِي اُنزِلَ مِنْ قَبْلُ وَمَنْ يَكْفُرْ بِاللّٰهِ وَمَلَائِكَتِهٖ
وَكُتُبِهٖ وَرُسُلِهٖ ءَ وَالْيَوْمِ الْآخِرِ فَقَدْ ضَلَّ ضَلٰلًا بَعِيْدًا ﴿١٣٦﴾

Kandungan surah tersebut adalah...

- A. Mengkaji al-Qur'an dan kitab-kitab sebelum al-Qur'an
- B. Menguji kebenaran al-Qur'an dan kitab-kitab sebelum al-Qur'an
- C. Taat kepada rasul merupakan jalan yang sangat mulia
- D. Perintah menjaga keimanan kepada Allah, rasul dan kepada al-Qur'an serta kitab-kitab sebelumnya.
- E. Menjelaskan perbedaan ketaqwaan malaikat dan manusia


7. وَالَّذِي اَوْحَيْنَا اِلَيْكَ مِنْ الْكِتٰبِ هُوَ الْحَقُّ مُصَدِّقًا لِّمَا بَيْنَ يَدَيْهِ اِنَّ اللّٰهَ
بِعِبَادِهٖ لَخَبِيْرٌ بَصِيْرٌ ﴿٣١﴾


Ayat tersebut menjelaskan bahwa...

- A. Kebenaran al-Qur'an dan membenarkan kitab-kitab sebelumnya
- B. Al-Qur'an sebagai mukjizat nabi Muhammad saw
- C. Al-Qur'an sebagai sumber ilmu

D. Al-Qur'an sebagai sumber inspirasi

E. Al-Qur'an sebagai penenang hati

8.  إِنَّ هَذَا لَفِي الصُّحُفِ الْأُولَىٰ

 صُّحُفٍ إِبْرَاهِيمَ وَمُوسَىٰ

Ayat tersebut, selain istilah kitab, kita juga mengenal istilah suhuf. pengertian suhuf adalah...

A. Wahyu Allah yang disampaikan kepada nabi dan rasul yang berupa lembaran terpisah

B. Wahyu Allah yang berisi ajakan untuk menyembah Allah dan Rasul-Nya

C. Perkataan nabi dan rasul Allah yang telah dibukukan untuk disampaikan kepada umatnya

D. Wahyu Allah yang diturunkan kepada nabi dan rasul yang berisi pedoman hidup umatnya dan telah dibukukan

E. Percakapan rasul dengan malaikat Jibril yang dibukukan untuk disampaikan kepada umat manusia

9. Al-Qur'an dan suhuf memiliki perbedaan yaitu...

A. Al-Qur'an lebih benar isinya dari pada suhuf

B. Al-Quran lebih lengkap isinya dari pada suhuf

C. Al-Quran datang dari Allah sedangkan suhuf datang dari malaikat

D. Al-Quran lebih tebal dan lebih dikenal dari suhuf

E. Al-Quran berukuran lebih besar dari pada suhuf

10. Perhatikan ayat di bawah ini!

وَأَتَيْنَا مُوسَى الْكِتَابَ وَجَعَلْنَاهُ هُدًى لِّبَنِي إِسْرَائِيلَ إِلَّا تَتَّخِذُوا

مِن دُونِي وَكَيْلًا ﴿٢٠﴾

Berdasarkan ayat di atas, kitab taurat diturunkan kepada nabi Musa sebagai dan petunjuk bagi kaum...

- A. Samud
- B. Yahudi
- C. Nasrani
- D. Fir'aun
- E. Bani Israel

11. Ayat al-Qur'an yang menjelaskan bahwa kitab zabur diturunkan kepada nabi Daud as. adalah surah...

- A. Al-Baqarah (2) ayat 75
- B. Ali-Imran (3) ayat 90
- C. At-Taubah (9) ayat 99
- D. Al-Isra (17) ayat 55
- E. Al-Ahzab (33) ayat 35

12. Keimanan terhadap al-Qur'an bersifat tafsihi. Atas dasar tersebut seorang muslim dituntut untuk...

- A. Memelajari secara rinci kandungan isi al-Qur'an dan mengamalkannya dalam kehidupan sehari-hari

- B. Memelajari secara global kandungan isi al-Qur'an dan mengamalkannya dalam kehidupan sehari-hari
- C. Memperbagus bacaan al-Qur'an agar mendapatkan kedudukan dalam masyarakat
- D. Mengimani al-Qur'an dan mempelajarinya secara global
- E. Membeli dan mencetak al-Qur'an agar bisa disebarakan di tengah-tengah masyarakat.
13. Al-Qur'an merupakan kitab yang diturunkan kepada Nabi Muhammad saw agar dijadikan pedoman dan petunjuk bagi seluruh umat manusia. Oleh karena itu, kewajiban kita terhadap al-Qur'an, yaitu...
- A. Memelajari dan memahami isinya
- B. Hanya memelajari isinya
- C. Memelajari, memahami, dan mengamalkan isinya
- D. Memahami bahasa dan susunan kalimatnya
- E. Memelajari karya sastranya
14. Tanda orang beriman kepada al-Qur'an adalah...
- A. Menjadikan ayat-ayat al-Qur'an sebagai sarana pengobatan
- B. Menyimpan al-Qur'an sebagai sesuatu yang sakral
- C. Mengoleksi al-Qur'an dalam berbagai cetakan
- D. Memegang al-Qur'an dengan sangat hati-hati
- E. Semangat memelajari al-Qur'an
15. Salah satu isi ajaran al-Qur'an adalah mengatur hubungan sesama manusia. Hal ini dapat ditemukan pada sikap...

- A. Ali menunaikan ibadah haji dengan khusuk dan khidmat
- B. Pak Hasan menyisihkan 2,5% dari hartanya untuk berzakat
- C. Fatimah melaksanakan shalat tahajjud untuk mendekatkan diri kepada Allah
- D. Husain menjadikan al-Qur'an sebagai pedoman dalam hidupnya
- E. Baqir meyakini bahwa berdoa adalah salah satu jalan yang diberikan Allah usaha untuk memperbaiki nasib

16. Perhatikan pernyataan berikut ini!

- 1) Membacanya
- 2) Menoleksinya
- 3) Mengajarkannya
- 4) Mengamalkan isinya
- 5) Menyimpannya dengan rapi

Maksud bertadarrus al-Qur'an ditunjukkan oleh nomor...

- A. 1,2,5
- B. 1,3,4
- C. 2,3,4
- D. 2,4,5
- E. 3,4,5

17. Sebagai orang Islam kita wajib menjadikan al-Qur'an sebagai pedoman hidup, sedangkan kitab-kitab Allah yang diturunkan sebelumnya...

- A. Berusaha mendalaminya walaupun hanya sesaat



- B. Berusaha membaca kandungannya dan menerapkannya walaupun sesaat
 - C. Berusaha mencegah agar orang lain tidak mengimani kitab selain al-Qur'an
 - D. Mengimani bahwa kitab-kitab itu datang datang dari Allah swt
 - E. Mempelajarinya sesuai kebutuhan agar dapat dijadikan salah satu pedoman selain al-Qur'an
18. Sikap yang mesti ditunjukkan terhadap kitab taurat yang diturunkan sebelum al-Qur'an, yaitu...
- A. Meyakini bahwa kitab tersebut merupakan wahyu yang berasal dari Allah Swt.
 - B. Mengingkari isi kandungan Taurat yang berasal Allah
 - C. Menyangsikan kebenaran isi kandungannya
 - D. Mengingkari ajaran yang terdapat di dalamnya
 - E. Memahami, mempelajari, mengamalkan ajaran yang terdapat di dalamnya
19. Terhadap kitab-kitab sebelum al-Qur'an, setiap muslim harus beriman secara ijmal, artinya hanya percaya tetapi tidak mengamalkan isinya karena...
- A. Kitab-kitab tersebut tidak diakui kebenarannya oleh al-Qur'an
 - B. Isinya tidak sesuai perkembangan zaman milenial
 - C. Sudah tidak terjamin keasliannya karena ulah manusia
 - D. Kitab-kitab yang asli sudah tidak ada di dunia ini.
 - E. Mengamalkan al-Qur'an berarti mengamalkan kitab sebelumnya
20. Sebagai warga negara yang baik, kita wajib turut serta membangun dan memajukan bangsa dan negara. Kita harus mempunyai keyakinan bahwa

Allah tidak akan mengubah kondisi suatu kaum jika kaum itu tidak mengubahnya sendiri. Pernyataan tersebut menunjukkan bahwa diantara hikmah iman kepada kitab Allah adalah memiliki...

- A. Pandangan hidup optimis
- B. Semangat untuk bekerja keras
- C. Pedoman dalam kehidupan pribadi
- D. Pedoman hidup berbangsa dan bernegara
- E. Pedoman dalam kehidupan bermasyarakat

21. Beriman kepada al-Qur'an menjadikan seseorang bersemangat untuk senantiasa berperilaku saleh dalam kehidupan sehari-hari. Hal ini mencerminkan hikmah beriman kepada al-Qur'an dalam kehidupan manusia sebagai...

- A. Stabilisator
- B. Motivator
- C. Dinamisator
- D. Fasilitator
- E. Tutor

22. Umat Islam wajib beriman kepada kitab-kitab Allah. Kitab Al-Qur'an memiliki fungsi sebagai pedoman hidup, baik untuk diri sendiri, bermasyarakat, berbangsa dan bernegara. Berikut ini yang tidak termasuk hikmah beriman kepada kitab-kitab Allah dalam kehidupan pribadi...

- A. Memperkuat keyakinan dan kebenaran
- B. Mengembangkan diri dan beramal saleh



- C. Sebagai stabilisator dalam kehidupan
- D. Sebagai motivator dalam kehidupan sehari-hari
- E. Sebagai jalan mendapatkan keuntungan materi
23. Iman kepada kitab-kitab Allah Swt. mendorong manusia berpikir dan berbuat positif. Maksud pernyataan tersebut adalah...
- A. Kitab Allah swt mengantarkan manusia untuk mengejar materi
- B. Kitab Allah swt mengantarkan manusia untuk mengejar kebahagiaan dunia
- C. Kitab Allah swt mengantarkan manusia untuk ragu dalam berbuat
- D. Iman kepada kitab Allah Swt. mengantarkan manusia pada kebaikan
- E. Kitab Allah Swt. Akan membawa manusia ke surga tanpa dihisab.
24. Iman kepada kitab Allah Swt. Membawa dampak positif bagi kehidupan diantaranya...
- A. Sikap pesimis dalam melakukan suatu pekerjaan
- B. Sikap optimis dalam menjalani kehidupan
- C. Motivasi dalam melaksanakan ibadah menurun
- D. Terbiasa bersikap suasan dalam menghadapi segala sesuatu
- E. Senantiasa bersikap keras terhadap segala sesuatu
25. Iman kepada kitab Allah Swt. Menjadikan seseorang bersikap optimis dalam menjalani kehidupan sehari-hari karena...
- A. Mengingat karunia Allah Swt.
- B. Meyakini adanya hari pembalasan
- C. Menerima mukjizat dari Allah Swt.

- D. Meyakini kedatangan rahmat dari Allah Swt.
- E. Telah dikarunia pedoman dalam menjalani kehidupan



HASIL PRETEST XI MIPA 4																													
NO	Nama	Nomor Soal																									Jumlah Benar	Nilai	
		1	2	3	4	5	6	7	8	9	10	11	12	13	14	15	16	17	18	19	20	21	22	23	24	25			
1	AINUN FIKRIYA	1	1	0	0	1	1	1	0	0	0	1	1	1	0	1	1	1	0	0	0	1	1	1	0	15	60		
2	Alif Fatullah	1	1	1	1	1	1	1	0	1	1	1	0	1	1	1	0	1	1	1	1	1	1	0	1	21	84		
3	Alika Isma	1	1	1	1	1	1	1	1	1	1	1	1	1	0	1	1	1	1	1	1	1	1	0	0	1	22	88	
4	Ana Andini	1	1	1	1	1	0	1	1	1	1	1	1	1	1	1	1	1	1	1	1	1	1	0	0	22	88		
5	Dila Wulandari	1	1	1	0	1	1	1	0	0	1	1	1	0	0	1	1	1	1	1	0	1	1	1	1	0	18	72	
6	Dimas	1	1	1	0	1	1	1	0	0	1	1	1	0	0	0	1	1	1	0	0	1	1	1	1	0	16	64	
7	Firman	1	1	0	0	1	1	1	0	1	1	1	0	1	0	1	0	1	0	1	0	1	1	0	1	1	0	16	64
8	Halimah N.	1	1	1	0	1	1	1	1	0	0	1	1	1	1	0	1	1	1	0	0	1	1	1	1	0	18	72	
9	Henri	1	1	1	0	1	1	1	0	1	1	1	1	1	0	0	1	1	1	1	0	1	1	1	1	0	19	76	
10	Jasrianti	1	1	1	1	0	1	1	0	0	0	0	0	0	0	1	1	1	1	1	1	1	0	0	0	1	14	56	
11	Mega	1	1	1	1	1	1	1	1	1	0	0	0	1	1	1	1	0	1	0	1	1	1	1	0	1	19	76	
12	Muh.fadli	1	1	1	1	1	1	0	1	1	1	1	1	1	1	1	1	1	1	1	1	1	1	0	0	1	22	88	
13	Muhammad Dahlan	1	1	1	0	1	1	1	0	0	1	1	1	1	0	1	1	1	0	0	1	1	1	1	0	1	18	72	
14	Nurmadinah	1	1	1	1	1	1	1	0	0	1	1	1	1	1	1	1	1	1	1	1	1	1	0	1	1	22	88	
15	Padli	1	1	1	0	1	1	1	1	0	0	1	1	1	1	0	1	1	1	0	0	1	1	1	1	0	18	72	
16	Purnama Wahab	1	1	1	1	1	1	1	1	1	1	1	1	0	1	1	1	1	1	1	1	1	1	0	0	1	22	88	
17	Rahmadani	1	1	1	0	1	1	1	1	0	0	1	1	1	1	0	1	1	1	0	0	1	0	1	0	1	17	68	
18	Reza Riyaldy	1	1	1	0	1	1	0	1	0	1	1	1	1	0	1	1	1	0	0	1	1	1	1	0	18	72		
19	RISNAYANTI	1	1	1	1	1	0	0	1	0	1	1	1	1	1	1	1	0	1	0	1	1	1	0	1	1	19	76	
20	SITTI FADILAH A. RASYID	1	1	1	0	1	1	1	0	0	1	1	1	0	0	0	1	1	1	0	0	1	1	1	1	0	16	64	
21	Sri Ayu	1	1	1	0	1	1	1	1	0	1	1	1	1	1	1	0	1	1	1	1	0	0	1	1	1	19	76	
22	ST. MARYAM	1	1	0	1	0	1	1	0	1	1	0	1	1	1	1	0	0	0	1	1	1	1	1	1	1	18	72	
23	Suci Aulia Ramadani As	1	1	1	1	1	1	1	0	0	1	1	1	1	0	1	1	0	1	1	0	1	1	1	0	19	76		
24	Wardia	1	1	1	1	1	1	1	0	0	1	1	1	1	1	0	1	1	0	1	1	0	1	1	1	0	19	76	
KKM = 75																													

HASIL POSTTEST XI MIPA 4																												
NO	Nama	Nomor Soal																									Jumlah Benar	Nilai
		1	2	3	4	5	6	7	8	9	10	11	12	13	14	15	16	17	18	19	20	21	22	23	24	25		
1	AINUN FIKRIYA	1	1	1	1	1	1	1	1	1	1	1	1	1	1	1	1	1	1	0	0	0	1	1	1	0	21	84
2	Alif Fatullah	1	1	1	1	1	1	1	1	1	1	1	1	1	1	1	1	1	1	1	1	1	0	1	1	1	24	96
3	Alika Isma	1	1	1	1	1	1	1	1	1	1	1	1	1	1	1	1	1	1	1	1	1	1	0	1	24	96	
4	Ana Andini	1	1	1	1	1	1	1	1	1	1	1	1	1	1	1	1	1	1	1	1	1	1	0	0	23	92	
5	Dila Wulandari	1	1	1	1	1	1	1	1	1	1	1	1	1	1	1	1	1	1	0	1	1	1	1	0	23	92	
6	Dimas	1	1	1	1	1	1	1	1	1	1	1	1	0	0	1	1	1	0	0	1	1	1	1	0	20	80	
7	Firman	1	1	1	1	1	1	1	1	1	1	1	1	1	1	0	1	0	1	0	1	1	0	1	1	0	21	84
8	Halimah N.	1	1	1	1	1	1	1	1	0	1	1	1	0	0	1	1	1	1	0	1	1	1	1	1	1	21	84
9	Henri	1	1	1	1	1	1	1	1	1	1	1	1	1	0	1	1	1	1	0	1	1	1	1	0	22	88	
10	Jasrianti	1	1	1	1	1	1	1	1	1	1	0	0	0	1	1	1	1	1	1	0	0	0	1	1	19	76	
11	Mega	1	1	1	1	1	1	1	1	1	1	0	1	1	1	1	0	1	0	1	1	1	1	0	1	21	84	
12	Muh.fadli	1	1	1	1	1	1	1	1	1	1	1	1	1	1	1	1	1	1	1	1	1	1	0	1	24	96	
13	Muhammad Dahlan	1	1	1	1	1	1	1	1	1	1	1	1	1	0	1	1	1	0	0	1	1	1	1	0	21	84	
14	Nurmadinah	1	1	1	1	1	1	0	0	1	1	1	1	0	0	1	1	1	1	1	1	0	1	1	1	20	80	
15	Padli	1	1	1	1	1	1	1	1	0	1	1	1	1	0	1	1	1	0	0	1	1	1	1	0	20	80	
16	Purnama Wahab	1	1	1	1	1	1	1	1	1	1	1	1	1	1	1	1	1	1	1	1	1	1	0	1	24	96	
17	Rahmadani	1	1	1	1	1	1	1	1	1	1	1	1	1	0	1	1	1	0	0	1	0	1	1	0	20	80	
18	Reza Riyaldy	1	1	1	1	1	1	1	1	1	1	1	1	1	0	1	1	1	0	0	1	1	1	1	0	21	84	
19	RISNAYANTI	1	1	1	1	1	1	1	0	1	1	1	1	1	1	1	0	1	0	1	1	1	0	1	1	21	84	
20	SITTI FADILAH A. RASYID	1	1	1	1	1	1	1	1	1	1	1	0	0	1	1	1	0	0	1	1	1	1	0	20	80		
21	Sri Ayu	1	1	1	1	1	1	1	0	1	1	1	1	1	1	1	0	1	1	0	0	1	0	1	1	0	20	80
22	ST. MARYAM	1	1	1	1	1	1	0	1	1	0	1	1	1	1	1	0	0	1	1	0	1	1	1	1	20	80	
23	Suci Aulia Ramadani As	1	1	1	1	1	1	1	1	1	1	1	1	1	0	1	1	0	1	1	0	1	1	1	0	21	84	
24	Wardia	1	1	1	1	1	1	1	1	1	1	1	1	1	0	1	1	0	1	1	0	1	1	1	0	21	84	
KKM = 75																												

HASIL PRETEST XI MIPA 3																													
NO	Nama	JUMLAH BENAR	NOMOR SOAL																									NILAI	
			1	2	3	4	5	6	7	8	9	10	11	12	13	14	15	16	17	18	19	20	21	22	23	24	25		
1	Amisa	14	1	0	1	0	1	1	1	0	1	1	1	1	0	1	0	1	0	1	0	0	1	0	0	1	0	56	
2	Amelia	20	1	1	1	0	1	1	0	1	0	1	1	1	1	1	0	1	1	1	1	1	1	1	1	1	0	80	
3	Fatmasari	14	1	1	1	0	1	1	1	1	0	1	1	0	1	0	0	1	0	0	0	0	0	1	1	1	0	56	
4	Firda Arlina	23	1	1	1	0	1	1	1	1	1	1	1	1	1	1	1	1	1	1	1	1	0	1	1	1	1	92	
5	Fitri Handayani	19	1	1	1	1	1	1	1	1	0	1	1	1	1	1	0	1	1	1	1	0	0	1	0	1	0	76	
6	Haswini	19	1	1	1	0	1	1	1	1	0	1	1	0	1	1	0	1	1	1	0	1	1	1	1	1	0	76	
7	Jeni	21	1	1	1	1	1	1	0	1	1	1	1	1	1	1	1	1	1	1	0	0	1	1	1	1	0	84	
8	Kipli	14	1	0	1	0	1	1	1	1	0	1	1	1	1	1	0	0	1	0	0	0	1	0	0	1	0	56	
9	Muh. Fadli	21	1	1	1	0	1	1	1	1	1	1	1	1	1	1	1	1	1	1	0	1	0	1	0	1	1	84	
10	Muh. Rizal	21	1	1	1	1	1	1	1	1	1	1	1	1	0	1	1	1	1	1	0	0	1	1	1	1	0	84	
11	Muhammad Rizal	16	1	0	1	0	1	1	1	1	0	1	1	1	1	1	0	1	1	1	1	0	0	1	0	0	1	0	64
12	Nuraida	20	1	1	0	1	1	1	1	1	1	1	1	1	1	1	0	1	1	0	1	0	0	1	1	1	1	0	80
13	PARHAM	22	1	1	1	1	1	1	1	1	1	1	1	1	1	0	1	1	1	1	1	1	0	1	1	1	1	0	88
14	Putri Ayu Lestari	23	1	1	1	1	1	1	1	1	1	1	1	1	1	0	1	1	1	1	1	1	1	1	1	1	1	0	92
15	Retno Arimbi	15	0	0	1	0	0	1	1	1	0	1	1	1	1	1	1	1	1	1	0	0	0	0	1	1	0	60	
16	Sherly Fuji Wara	21	1	1	0	1	1	1	1	1	1	1	1	1	1	1	1	1	1	1	0	0	1	1	1	1	1	0	84
17	Sudiarto	18	1	0	1	0	1	1	1	1	0	1	1	1	1	1	1	1	1	1	1	0	0	1	0	1	0	72	
18	Tri Ulfayana	22	1	1	1	1	1	1	1	1	1	1	1	1	1	1	0	1	1	1	1	1	1	0	1	0	1	88	
19	Wahyu Syam	20	1	1	1	0	1	1	1	1	1	1	1	0	1	1	0	1	0	1	0	1	0	1	1	1	1	1	80
20	Wahyudi	15	1	1	1	1	1	0	0	1	0	1	1	0	1	0	0	1	1	1	0	0	1	0	1	1	0	60	
21	Widya Astuti	22	1	1	1	1	1	1	1	1	1	1	1	1	1	1	1	1	1	1	1	1	1	0	1	1	0	88	
22	Yuli Hartanti	13	1	0	1	0	1	1	1	1	1	1	1	1	0	1	0	0	1	0	0	0	1	0	0	0	0	52	
23	Zulfadhli	19	1	1	1	1	1	1	1	1	1	1	1	1	1	1	0	0	0	0	0	1	1	1	1	0	0	76	
KKM = 75																													

HASIL POSTTEST XI MIPA3																													
NO	Nama	JUMLAH BENAR	NOMOR SOAL																									NILAI	
			1	2	3	4	5	6	7	8	9	10	11	12	13	14	15	16	17	18	19	20	21	22	23	24	25		
1	Amisa	19	1	1	1	1	1	1	1	1	1	1	1	1	1	1	1	1	0	1	0	0	1	0	0	1	0	76	
2	Amelia	23	1	1	1	1	1	1	1	1	1	1	1	1	1	1	0	1	1	1	1	1	1	1	1	1	0	92	
3	Fatmasari	21	1	1	1	1	1	1	1	1	1	1	1	1	1	1	1	1	0	1	0	0	0	1	1	1	0	84	
4	Firda Arlina	24	1	1	1	1	1	1	1	1	1	1	1	1	1	1	1	1	1	1	0	1	1	1	1	1	1	96	
5	Fitri Handayani	22	1	1	1	1	1	1	1	1	1	1	1	1	1	1	1	1	1	1	1	0	1	0	1	1	0	88	
6	Haswini	21	1	1	1	1	1	1	1	1	1	1	1	0	1	0	1	1	1	1	0	1	1	1	1	1	0	84	
7	Jeni	23	1	1	1	1	1	1	1	1	1	1	1	1	1	1	1	1	1	1	1	0	1	1	1	1	0	92	
8	Kipli	19	1	1	1	1	1	1	1	1	1	1	1	1	1	1	1	1	1	0	0	0	1	0	0	1	0	76	
9	Muh. Fadli	22	1	1	1	1	1	1	1	1	1	1	1	1	1	1	1	1	1	1	0	1	0	1	0	1	1	88	
10	Muh. Rizal	23	1	1	1	1	1	1	1	1	1	1	1	1	1	1	1	1	1	1	1	0	1	1	1	1	0	92	
11	Muhammad Rizal	22	1	1	1	1	1	1	1	1	1	1	1	1	1	1	0	1	0	1	1	1	1	0	1	1	1	88	
12	Nuraida	23	1	1	1	1	1	1	1	1	1	1	1	1	1	1	1	1	1	0	1	0	1	1	1	1	1	0	92
13	PARHAM	23	1	1	1	1	1	1	1	1	1	1	1	1	1	1	1	1	1	1	1	1	0	1	1	1	1	0	92
14	Putri Ayu Lestari	23	1	1	1	1	1	1	1	1	1	1	1	1	1	0	1	1	1	1	1	1	1	1	1	1	1	0	92
15	Retno Arimbi	21	1	1	1	1	1	1	1	1	1	1	1	1	1	1	1	1	1	1	1	0	0	0	1	1	0	84	
16	Sherly Fuji Wara	23	1	1	1	1	1	1	1	1	1	1	1	1	1	1	1	1	1	1	0	1	1	1	1	1	1	0	92
17	Sudiarto	22	1	1	1	1	1	1	1	1	1	1	1	1	1	1	1	1	1	1	1	1	0	1	0	1	0	88	
18	Tri Ulfayana	24	1	1	1	1	1	1	1	1	1	1	1	1	1	1	1	1	1	1	1	1	1	1	1	1	0	96	
19	Wahyu Syam	23	1	1	1	1	1	1	1	1	1	1	1	1	1	1	0	1	0	1	0	1	1	1	1	1	1	92	
20	Wahyudi	21	1	1	1	1	1	1	1	1	1	1	1	1	1	1	1	1	1	0	0	1	0	1	0	1	0	84	
21	Widya Astuti	24	1	1	1	1	1	1	1	1	1	1	1	1	1	1	1	1	1	1	1	1	1	1	1	1	0	96	
22	Yuli Hartanti	21	1	1	1	1	1	1	1	1	1	1	1	1	1	1	1	1	1	1	1	1	1	0	0	0	0	84	
23	Zulfadhli	22	1	1	1	1	1	1	1	1	1	1	1	1	1	1	1	1	1	1	0	1	1	1	1	0	0	88	
KKM = 75																													

HASIL UJI N GAIN SCORE**HASIL UJI N-GAIN SCORE**

STAD=1/JIGSAW=2	PRE	POST	POST- PRE	100- PRE	N GAIN SCORE	N GAIN PERSEN
1	56	76	20	44	0,45	45,45
1	80	92	12	20	0,6	60
1	56	84	28	44	0,64	63,64
1	92	96	4	8	0,5	50
1	76	88	12	24	0,5	50
1	76	84	8	24	0,33	33,33
1	84	92	8	16	0,5	50
1	56	76	20	44	0,45	45,45
1	84	88	4	16	0,25	25
1	84	92	8	16	0,5	50
1	64	88	24	36	0,67	66,67
1	80	92	12	20	0,6	60
1	88	92	4	12	0,33	33,33
1	92	96	4	8	0,5	50
1	60	84	24	40	0,6	60
1	84	92	8	16	0,5	50
1	72	88	16	28	0,57	57,14
1	88	96	8	12	0,67	66,67
1	80	92	12	20	0,6	60
1	60	84	24	40	0,6	60
1	88	96	8	12	0,67	66,67
1	52	84	32	48	0,67	66,67
1	76	88	12	24	0,5	50
1	60	84	24	40	0,6	60
1	84	96	12	16	0,75	75
1	88	96	8	12	0,67	66,67
1	88	92	4	12	0,33	33,33
1	72	92	20	28	0,71	71,43
1	64	80	16	36	0,44	44,44
1	64	84	20	36	0,56	55,56
1	72	84	12	28	0,43	42,86
1	76	88	12	24	0,5	50
1	56	76	20	44	0,45	45,45
1	76	84	8	24	0,33	33,33

1	88	96	8	12	0,67	66,67
1	72	84	12	28	0,43	42,86
1	80	88	8	20	0,4	40
1	72	80	8	28	0,29	28,57
1	88	96	8	12	0,67	66,67
1	68	80	12	32	0,38	37,5
1	72	84	12	28	0,43	42,86
1	76	84	8	24	0,33	33,33
1	64	80	16	36	0,44	44,44
1	76	80	4	24	0,17	16,67
1	72	80	8	28	0,29	28,57
1	76	84	8	24	0,33	33,33
1	76	84	8	24	0,33	33,33
2	60	84	24	40	0,6	60
2	84	96	12	16	0,75	75
2	88	96	8	12	0,67	66,67
2	88	92	4	12	0,33	33,33
2	72	92	20	28	0,71	71,43
2	64	80	16	36	0,44	44,44
2	64	84	20	36	0,56	55,56
2	76	84	8	24	0,33	33,33
2	76	88	12	24	0,5	50
2	56	76	20	44	0,45	45,45
2	76	84	8	24	0,33	33,33
2	88	96	8	12	0,67	66,67
2	72	84	12	28	0,43	42,86
2	80	88	8	20	0,4	40
2	72	80	8	28	0,29	28,57
2	88	96	8	12	0,67	66,67
2	68	80	12	32	0,38	37,5
2	72	84	12	28	0,43	42,86
2	76	84	8	24	0,33	33,33
2	64	80	16	36	0,44	44,44
2	76	80	4	24	0,17	16,67
2	72	80	8	28	0,29	28,57
2	76	84	8	24	0,33	33,33
2	56	76	20	44	0,45	45,45
2	80	92	12	20	0,6	60
2	56	84	28	44	0,64	63,64
2	92	96	4	8	0,5	50
2	72	88	16	28	0,57	57,14

2	76	84	8	24	0,33	33,33
2	84	92	8	16	0,5	50
2	56	76	20	44	0,45	45,45
2	84	88	4	16	0,25	25
2	84	92	8	16	0,5	50
2	64	88	24	36	0,67	66,67
2	80	92	12	20	0,6	60
2	88	92	4	12	0,33	33,33
2	88	92	4	12	0,33	33,33
2	60	84	24	40	0,6	60
2	84	92	8	16	0,5	50
2	72	88	16	28	0,57	57,14
2	88	96	8	12	0,67	66,67
2	80	92	12	20	0,6	60
2	60	84	24	40	0,6	60
2	88	96	8	12	0,67	66,67
2	52	84	32	48	0,67	66,67
2	76	88	12	24	0,5	50
2	76	88	12	24	0,5	50

LAMPIRAN 2

Rencana Pelaksanaan Pembelajaran (RPP)

- **XI MIPA 2 dan XI MIPA 4 (STAD)**
- **XI MIPA 3 dan XI MIPA 5 (Jigsaw)**



RENCANA PELAKSANAAN PEMBELAJARAN (RPP)

Satuan Pendidikan : SMAN 2 POLEWALI
Mata Pelajaran : Pendidikan Agama Islam & Budi Pekerti
Kelas /Semester : XI MIPA/Ganjil (Model Pembelajaran STAD)
Tahun Pelajaran : 2019/2020
Materi Pokok : Iman kepada kitab-kitab Allah Swt.
Alokasi Waktu : 6 JP (2 Pertemuan)

A. Kompetensi Inti

1. Menghayati dan mengamalkan ajaran agama yang dianutnya
2. Menunjukkan perilaku jujur, disiplin, tanggung jawab, peduli (gotong royong, kerjasama, toleran, damai), santun, responsif dan proaktif, sebagai bagian dari solusi atas berbagai permasalahan dalam berinteraksi secara efektif dengan lingkungan sosial dan alam serta dalam menempatkan diri sebagai cerminan bangsa dalam pergaulan dunia
3. Memahami, menerapkan, dan menganalisis pengetahuan faktual, konseptual, prosedural, dan metakognitif berdasarkan rasa ingin tahunya tentang ilmu pengetahuan, teknologi, seni, budaya, dan humaniora dengan wawasan kemanusiaan, kebangsaan, kenegaraan, dan peradaban terkait penyebab fenomena dan kejadian, serta menerapkan pengetahuan prosedural pada bidang kajian yang spesifik sesuai dengan bakat dan minatnya untuk memecahkan masalah
4. Mengolah, menalar, dan menyaji dalam ranah konkret dan ranah abstrak terkait dengan pengembangan dari yang dipelajarinya di sekolah secara mandiri, bertindak secara efektif dan kreatif, serta mampu menggunakan metode sesuai kaidah keilmuan

B. Kompetensi Dasar dan Indikator Pencapaian Kompetensi (IPK)

Kompetensi Dasar (KD)	Indikator Pencapaian Kompetensi (IPK)
1.3 Meyakini adanya kitab-kitab suci Allah Swt.	1.3.1 Meyakini adanya kitab-kitab suci Allah Swt. 1.3.2 Mengimani kitab-kitab Allah Swt, baik al-Qur'an maupun kitab-kitab sebelumnya, yaitu Taurat, Zabur, dan Injil
2.3 Peduli kepada orang lain dengan saling menasihati sebagai cerminan beriman kepada kitab-kitab Allah Swt.	2.3.1 Menerapkan perilaku Toleran dan saling menghargai 2.3.2 Menerapkan perilaku mencintai al-Qur'an, rajin beribadah, dan menjauhi maksiat toleransi al-Qur'an, Rajin beribadah, dan Menjauhi maksiat 2.3.3 Memiliki perilaku peduli kepada orang lain dengan saling menasihati sebagai

Kompetensi Dasar (KD)	Indikator Pencapaian Kompetensi (IPK)
	cerminan beriman kepadakitab-kitab Allah Swt.
3.3 Menganalisis maknaiman kepada kitab-kitab Allah Swt.	3.3.1 Menjelaskan makna iman kepada kitab-kitab Allah Swt. 3.3.2 Menjelaskan pengertian kitab dan suhuf 3.3.3 Menghafalkan nama-nama kitab Allah Swt. dan para penerimanya. 3.3.4 Menyebutkan suhuf-suhuf selain suhuf Nabi Ibrahim as dan Nabi Musa as. 3.3.5 Menjelaskan sikap orang beriman kepada Kitab-kitab Allah Swt. 3.3.6 Menjelaskan pengertian al-Qur'an 3.3.7 Menjelaskan nama-nama lain dari al-Quran 3.3.8 Menjelaskan isi pokok Al-Quran 3.3.9 Menjelaskan keistimewaan Al-Quran 3.3.10 Menjelaskan hikmah beriman kepada Kitab-kitab Allah Swt
4.3 Menyajikan keterkaitan antara beriman kepadakitab-kitab suci AllahSwt.,dengan perilaku sehari-hari	4.3.1 Menelaah dalil-dalil al-Qur'an dan Hadis tentang beriman kepada kitab-kitab Allah Swt. 4.3.2 Menelaah keistimewaan al-Qur'an dibandingkan dengan kitab-kitab suci 4.3.3 Mengimplementasikan perilaku iman kepada kitab-kitab Allah dalam kehidupan sehari-hari.

Nilai Karakter

- Religius
- Mandiri
- Gotong royong
- Kejujuran
- Kerja keras
- Percaya diri
- Kerjasama

C. Tujuan Pembelajaran

Pertemuan Pertama

Melalui kegiatan pembelajaran menggunakan model STAD yang menuntun peserta didik untuk mengamati (membaca) permasalahan, menuliskan

penyelesaian dan mempresentasikan hasilnya di depan kelas, Selama dan setelah mengikuti proses pembelajaran ini peserta didik diharapkan dapat

1. Menjelaskan makna iman kepada kitab-kitab Allah Swt.
2. Menjelaskan pengertian kitab dan suhuf
3. Menghafalkan nama-nama kitab Allah Swt. dan para penerimanya.
4. Menyebutkan suhuf-suhuf selain suhuf Nabi Ibrahim as dan Nabi Musa as.
5. Menjelaskan sikap orang beriman kepada Kitab-kitab Allah Swt. dengan rasa ingin tahu, tanggung jawab, disiplin selama proses pembelajaran, bersikap jujur, santun, percaya diri dan pantang menyerah, serta memiliki sikap responsif (berpikir kritis) dan pro-aktif (kreatif), serta mampu berkomunikasi dan bekerjasama dengan baik

Pertemuan Kedua

Melalui kegiatan pembelajaran menggunakan model STAD yang menuntun peserta didik untuk mengamati (membaca) permasalahan, menuliskan penyelesaian dan mempresentasikan hasilnya di depan kelas, Selama dan setelah mengikuti proses pembelajaran ini peserta didik diharapkan dapat

1. Menjelaskan pengertian al-Qur'an
2. Menjelaskan nama-nama lain dari al-Quran
3. Menjelaskan isi pokok Al-Quran
4. Menjelaskan keistimewaan Al-Quran
5. Menjelaskan hikmah beriman kepada Kitab-kitab Allah Swt dengan rasa ingin tahu, tanggung jawab, disiplin selama proses pembelajaran, bersikap jujur, santun, percaya diri dan pantang menyerah, serta memiliki sikap responsif (berpikir kritis) dan pro-aktif (kreatif), serta mampu berkomunikasi dan bekerjasama dengan baik

Fokus nilai-nilai sikap:

- Kejujuran,
- Kedisiplinan
- Kepedulian dan
- Tanggung jawab

D. Materi Pembelajaran

1. Pembelajaran reguler
 - a. Fakta:
 - ✦ Al-Qur'ān
 - ✦ Taurāt,
 - ✦ Zabūr, dan
 - ✦ Injil .
 - b. Konsep
 - ✦ Menjadikan al-Qur'ān sebagai petunjuk dan pedoman hidup, dan tidak sekaligus berpedoman kepada selain al-Qur'ān.

c. Prinsip

- ✦ Meyakini bahwa kitab-kitab suci sebelum al-Qur'ān datang dari Allah Swt., tetapi akhirnya tidak murni lagi sebab dicampuradukkan dengan ide-ide manusia di zamannya.
- ✦ Menjaga kemurnian al-Qur'ān adalah tugas kita sebagai muslim. Salah satu cara menjaga al-Qur'ān adalah dengan berusaha menghormati, memuliakan, dan menjunjung tinggi kitab suci al-Qur'ān.

d. Prosedur

- ✦ Berusaha untuk membaca al-Qur'ān dalam segala kesempatan di kala suka maupun duka, kemudian belajar memahami arti dan isinya.
- ✦ Berusaha untuk mengamalkan isi al-Qur'ān di dalam kehidupan sehari-hari, baik di waktu sempit maupun di waktu lapang

2. Pembelajaran remedial

- ✦ Bila peserta didik setelah dilakukan penilaian ternyata ada yang belum menguasai materi beriman kepada kitab-kitab Allah (belum mencapai KKM), peserta didik diberikan materi pelajaran kembali (remedial teaching), kemudian dilakukan penilaian kembali dengan soal yang sejenis atau soal yang lain yang tetap mengacu pada KD yang belum dikuasai dengan baik oleh peserta didik. Remedi dilaksanakan pada waktu dan hari tertentu yang disesuaikan, seperti: pada saat kegiatan pembelajaran atau di luar jam pelajaran (tekniknya dapat dimusyawarahkan dengan peserta didik yang bersangkutan).

3. Pembelajaran pengayaan

- ✦ Dalam kegiatan pembelajaran, bagi peserta didik yang sudah menguasai materi iman kepada kitab-kitab Allah Swt. dengan baik, peserta didik tersebut diberikan soal pengayaan yang telah disiapkan oleh guru dan dikerjakan di ruang perpustakaan/ruangan lainnya. (Guru mencatat dan memberikan tambahan nilai bagi peserta didik yang berhasil dalam pengayaan).

E. Metode Pembelajaran

Pendekatan : Sainifik

Metode : Teknik ATM (Amati, Tiru dan Modifikasi), diskusi kelompok, tanya jawab, penugasan

Model : **STAD**

1. Mengorientasikan
2. Mengorganisasikan kegiatan pembelajaran
3. Membimbing penyelidikan mandiri dan kelompok
4. Mengembangkan dan menyajikan hasil karya
5. Menganalisis dan evaluasi proses pemecahan masalah

F. Media/alat,Bahan, dan Sumber Belajar

1. Media/alat:

- a. LCD *Projector*
- b. *Speaker* aktif
- c. *Note book*

2. Bahan:

- a. Kertas karton
- b. Spidol
- c. whiteboard

3. Sumber Belajar

- a. Kementerian Pendidikan dan Kebudayaan. 2016. *Buku Teks Mata Pelajaran Pendidikan Agama Islam & Budi Pekerti Kelas XI Jakarta: Kementerian Pendidikan dan Kebudayaan*
- b. Modul/bahan ajar, internet,
- c. Sumber lain yang relevan

G. Langkah-langkah Pembelajaran

1. Pertemuan Ke-1 (3 x 45 menit)	Waktu
<p>Kegiatan Pendahuluan</p> <p>Guru :</p> <p>Orientasi (<i>Menunjukkan sikap disiplin sebelum memulai proses pembelajaran, menghayati dan mengamalkan ajaran agama yang dianut (Karakter) serta membiasakan membaca dan memaknai isi dalam doa (Literasi)</i>)</p> <ul style="list-style-type: none"> ❖ Melakukan pembukaan dengan salam pembuka dan berdoa untuk memulai pembelajaran ❖ Membaca beberapa ayat al-Qur'an secara bersama-sama untuk membangkitkan semangat belajar peserta didik ❖ Guru mengecek kehadiran peserta didik dan mengajak mereka untuk merapikan meja, kursi serta kebersihan kelas. ❖ Peserta didik mempersiapkan buku siswa, alat, dan bahan untuk mengikuti pelajaran. <p>Apersepsi</p> <ul style="list-style-type: none"> ❖ Mengaitkan materi/<i>tema/kegiatan</i> pembelajaran yang akan dilakukan dengan pengalaman peserta didik dengan materi/<i>tema/kegiatan</i> sebelumnya ❖ <i>Membangun Bangsa melalui Perilaku Taat, Kompetisi dalam Kebaikan, dan Etos Kerja</i> ❖ Mengingat kembali materi prasyarat dengan bertanya. ❖ Mengajukan pertanyaan yang ada keterkaitannya dengan pelajaran yang akan dilakukan. <p>Motivasi</p>	<p>10 menit</p>

1. Pertemuan Ke-1 (3 x 45 menit)		Waktu
<ul style="list-style-type: none"> ❖ Memberikan gambaran tentang manfaat mempelajari pelajaran yang akan dipelajari. ❖ Apabila materi/tema/projek ini kerjakan dengan baik dan sungguh-sungguh ini dikuasai dengan baik, maka peserta didik diharapkan dapat menjelaskan tentang: <ul style="list-style-type: none"> ❖ <i>Pentingnya Mengimani Kitab-Kitab Allah Swt.</i> ❖ Menyampaikan tujuan pembelajaran pada pertemuan yang berlangsung ❖ Mengajukan pertanyaan. <p>Pemberian Acuan</p> <ul style="list-style-type: none"> ❖ Memberitahukan materi pelajaran yang akan dibahas pada pertemuan saat itu. ❖ Memberitahukan tentang kompetensi inti, kompetensi dasar, indikator, dan KKM pada pertemuan yang berlangsung ❖ Pembagian kelompok belajar ❖ Menjelaskan mekanisme pelaksanaan pengalaman belajar sesuai dengan langkah-langkah pembelajaran. 		
Kegiatan Inti		
Sintak Model Pembelajaran	Kegiatan Pembelajaran	
<p>h. Guru menyampaikan materi pembelajaran atau permasalahan kepada siswa sesuai indikator yang akan dicapai.</p> <p>i. Guru memberikan tes/kuis kepada setiap siswa secara individual sehingga akan diperoleh skor awal.</p> <p>j. Guru</p>	<p>Mengamati</p> <p>Peserta didik diberi motivasi atau rangsangan untuk memusatkan perhatian (<i>Berpikir kritis dan bekerjasama (4C) dalam mengamati permasalahan (literasi membaca) dengan rasa ingin tahu, jujur dan pantang menyerah (Karakter)</i>) pada topik</p> <ul style="list-style-type: none"> ★ makna iman kepada kitab-kitab Allah Swt. ★ pengertian kitab dan suhuf ★ nama-nama kitab Allah Swt. dan para penerimanya. ★ suhuf-suhuf selain suhuf Nabi Ibrahim as dan Nabi Musa as. ★ sikap orang beriman kepada Kitab-kitab Allah Swt. <p>dengan cara :</p> <ul style="list-style-type: none"> ❖ Melihat (tanpa atau dengan alat) <i>Berpikir kritis dan bekerjasama (4C) dalam mengamati permasalahan (literasi</i> 	110 menit

1. Pertemuan Ke-1 (3 x 45 menit)		Waktu
<p>membentuk beberapa kelompok yang terdiri dari empat atau lima orang secara heterogen, kemudian menyampaikan aturan kerja dalam kelompok untuk menghindari adanya kesalahan di dalam proses kerja kelompok.</p>	<p><i>membaca) dengan rasa ingin tahu, jujur dan pantang menyerah (Karakter)</i></p> <p>Menayangkan gambar/foto/tabel mengenai topik pembahasan.</p> <ul style="list-style-type: none"> ❖ Mengamati lembar kerja, pemberian contoh-contoh materi/soal untuk dapat dikembangkan peserta didik, dari media interaktif, dsb yang berhubungan dengan topik ❖ Membaca (dilakukan di rumah sebelum kegiatan pembelajaran berlangsung), Literasi materi dari buku paket atau buku-buku penunjang lain, dari internet/materi yang berhubungan dengan topik ❖ Mendengar pemberian materi oleh guru yang berkaitan dengan topik pembahasan ❖ Menyimak, penjelasan pengantar kegiatan/materi secara garis besar/global tentang materi pelajaran mengenai topik untuk melatih kesungguhan, ketelitian, mencari informasi. 	
<p>k. Bahan materi yang telah disiapkan kemudian didiskusikan dalam kelompok untuk mencapai indikator pembelajaran yang ingin dicapai.</p>	<p>Menanya <i>Nilai Karakter: rasa ingin tahu, jujur, tanggung jawab, percaya diri dan pantang menyerah</i></p> <p>Guru memberikan kesempatan pada peserta didik untuk mengidentifikasi sebanyak mungkin pertanyaan yang berkaitan dengan materi/gambar yang disajikan oleh guru. Guru memberikan kesempatan untuk memberikan tanggapan dengan menunjukkan sikap kesungguhan, rasa ingin tahu, dan sikap toleransi, guru memberikan konfirmasi atas pertanyaan atau tanggapan siswa tersebut (menanya) <i>Nilai Karakter: rasa ingin tahu, jujur, tanggung jawab, percaya diri dan pantang menyerah.</i> (Pembelajaran HOTS)</p> <p>Peserta didik diminta mendiskusikan hasil pengamatannya dan mencatat fakta-fakta yang</p>	

1. Pertemuan Ke-1 (3 x 45 menit)	Waktu
	<p>ditemukan, serta menjawab pertanyaan berdasarkan hasil pengamatan yang ada pada buku paket;</p> <p>Pendidik memfasilitasi peserta didik untuk menanyakan hal-hal yang belum dipahami berdasarkan hasil pengamatan dari buku paket yang didiskusikan bersama kelompoknya;</p> <p>★ Mengajukan pertanyaan (<i>Kritis dan kreatif, serta berani mengemukakan ide/pendapat-nya dengan rasa ingin tahu, pantang menyerah, jujur dan percaya diri</i>) tentang topik pembahasan yang tidak dipahami dari apa yang diamati atau pertanyaan untuk mendapatkan informasi tambahan tentang apa yang diamati (dimulai dari pertanyaan faktual sampai ke pertanyaan yang bersifat hipotetik) untuk mengembangkan kreativitas, rasa ingin tahu, kemampuan merumuskan pertanyaan untuk membentuk pikiran kritis yang perlu untuk hidup cerdas dan belajar sepanjang hayat. Misalnya : ★ <i>Kenapa Allah menurunkan kitab-kitab selain Al-Quran?</i></p>
<p>1. Guru memfasilitasi siswa dalam memberikan penegasan dan mempertajam argumentasi dari materi pembelajaran yang dipelajari.</p>	<p>Mengumpulkan informasi (<i>Berpikir kritis, kreatif, bekerjasama dan saling berkomunikasi dalam kelompok (4C), dengan rasa ingin tahu, tanggung jawab dan pantang menyerah (Karakter),literasi (membaca)</i>)</p> <p>Peserta didik mengumpulkan informasi yang relevan untuk menjawab pertanyaan yang telah diidentifikasi melalui kegiatan:</p> <p>❖ Mengamati obyek/kejadian,<i>Berpikir kritis dan bekerjasama (4C) dalam mengamati permasalahan (literasi membaca) dengan rasa ingin tahu, jujur dan pantang menyerah (Karakter)</i></p> <p>❖ Membaca sumber lain selain buku teks, mengunjungi laboratorium komputer</p>

1. Pertemuan Ke-1 (3 x 45 menit)	Waktu
	<p>perpustakaan sekolah untuk mencari dan membaca artikel tentang topik</p> <p>❖ Mengumpulkan informasi Mengumpulkan data/informasi melalui diskusi kelompok atau kegiatan lain guna menemukan solusi masalah terkait topik pembahasan</p> <p>❖ Mendiskusikan (4C)</p> <ul style="list-style-type: none"> ★ Peserta didik mendiskusikan Pentingnya Mengimani Kitab-Kitab Allah Swt. di dalam kelompoknya masing-masing. ★ Peserta didik diamati dan difasilitasi oleh guru dalam diskusi kelompok tentang Pentingnya Mengimani Kitab-Kitab Allah Swt. ★ Peserta didik membuat rumusan naskah/laporan hasil diskusi tentang Pentingnya Mengimani Kitab-Kitab Allah Swt. di dalam kelompoknya masing-masing. ★ Peserta didik yang telah ditentukan sebagai panelis mempresentasikan hasil diskusi kelompok tentang Pentingnya Mengimani Kitab-Kitab Allah Swt. di depan kelompok lainnya. ★ Peserta didik mengkritisi hasil presentasi kelompok tentang Pentingnya Mengimani Kitab-Kitab Allah Swt. ★ Saling tukar informasi tentang topik dengan ditanggapi aktif oleh peserta didik dari kelompok lainnya sehingga diperoleh sebuah pengetahuan baru yang dapat dijadikan sebagai bahan diskusi kelompok kemudian, dengan menggunakan metode ilmiah yang terdapat pada buku pegangan peserta didik atau pada lembar kerja yang disediakan dengan cermat untuk mengembangkan sikap teliti, jujur, sopan, menghargai pendapat orang lain, kemampuan berkomunikasi, menerapkan kemampuan mengumpulkan informasi

1. Pertemuan Ke-1 (3 x 45 menit)	Waktu
	melalui berbagai cara yang dipelajari, mengembangkan kebiasaan belajar dan belajar sepanjang hayat.
<p>m. Guru memberikan tes/kuis kepada setiap siswa secara individual, di mana mereka tidak diperbolehkan saling membantu.</p>	<p>Mengkomunikasikan</p> <p>Peserta didik dibagi ke dalam beberapa kelompok untuk bekerjasama. <i>Penguatan Pendidikan Karakter dan Pembelajaran Abad 21</i></p> <p>Peserta didik mempresentasikan hasil diskusi kelompok mengenai permasalahan di Lembar Kerja Peserta Didik (LKPD), dengan sikap penuh percaya diri dan komunikatif sedangkan kelompok lainnya menanggapi.</p> <ul style="list-style-type: none"> ❖ Menyampaikan hasil diskusi berupa kesimpulan berdasarkan hasil analisis secara lisan, tertulis, atau media lainnya untuk mengembangkan sikap jujur, teliti, toleransi, kemampuan berpikir sistematis, mengungkapkan pendapat dengan sopan ❖ Mempresentasikan hasil diskusi kelompok secara klasikal tentang topik ❖ Mengemukakan pendapat atas presentasi yang dilakukan dan ditanggapi oleh kelompok yang mempresentasikan ❖ Bertanya atas presentasi yang dilakukan dan peserta didik lain diberi kesempatan untuk menjawabnya. ❖ Menyimpulkan tentang point-point penting yang muncul dalam kegiatan pembelajaran yang baru dilakukan berupa : Laporan hasil pengamatan secara tertulis tentang topik ❖ Menjawab pertanyaan yang terdapat pada buku pegangan peserta didik atau lembar kerja yang telah disediakan. ❖ Bertanya tentang hal yang belum dipahami, atau guru melemparkan beberapa pertanyaan kepada siswa. ❖ Menyelesaikan uji kompetensi yang terdapat pada buku pegangan peserta didik atau pada lembar kerja yang telah disediakan

1. Pertemuan Ke-1 (3 x 45 menit)		Waktu
	secara individu untuk mengecek penguasaan siswa terhadap materi pelajaran	
n. Guru memberi penghargaan kepada kelompok berdasarkan perolehan nilai peningkatan hasil belajar individual dari skor dasar ke skor kuis berikutnya.	<p>Mengasosiasikan</p> <p>Peserta didik menganalisa masukan, tanggapan dan koreksi dari guru terkait pembelajaran tentang:</p> <ul style="list-style-type: none"> ❖ Mengolah informasi yang sudah dikumpulkan dari hasil kegiatan/pertemuan sebelumnya maupun hasil dari kegiatan mengamati dan kegiatan mengumpulkan informasi yang sedang berlangsung dengan bantuan pertanyaan-pertanyaan pada lembar kerja. ❖ Peserta didik mengerjakan beberapa soal mengenai ❖ Menambah keluasan dan kedalaman sampai kepada pengolahan informasi yang bersifat mencari solusi dari berbagai sumber yang memiliki pendapat yang berbeda sampai kepada yang bertentangan untuk mengembangkan sikap jujur, teliti, disiplin, taat aturan, kerja keras, kemampuan menerapkan prosedur dan kemampuan berpikir induktif serta deduktif mengenai topik pembahasan 	
<p>Catatan : Selama pembelajaran berlangsung, guru mengamati sikap siswa dalam pembelajaran yang meliputi sikap: disiplin, rasa percaya diri, berperilaku jujur, tangguh menghadapi masalah tanggungjawab, rasa ingin tahu, peduli lingkungan)</p>		
<p style="text-align: center;">Kegiatan Penutup</p> <p>Peserta didik :</p> <ul style="list-style-type: none"> • Membuat rangkuman/simpulan pelajaran.tentang point-point penting yang muncul dalam kegiatan pembelajaran yang baru dilakukan.<i>Membiasakan sikap bertanggung jawab dan peduli dengan tugas yang diberikan (Karakter).</i> • Melakukan refleksi terhadap kegiatan yang sudah dilaksanakan. <p>Guru :</p> <ul style="list-style-type: none"> • Memeriksa pekerjaan siswa yang selesai langsung diperiksa. 		15 menit

1. Pertemuan Ke-1 (3 x 45 menit)	Waktu
<p>Peserta didik yang selesai mengerjakan proyek dengan benar diberi paraf serta diberi nomor urut peringkat, untuk penilaian proyek.</p> <ul style="list-style-type: none"> • Memberikan penghargaan kepada kelompok yang memiliki kinerja dan <u>kerjasama</u> yang baik <p><i>Penguatan Pendidikan Karakter dan Pembelajaran Abad 21</i></p> <ul style="list-style-type: none"> • Merencanakan kegiatan tindak lanjut dalam bentuk tugas kelompok/ perseorangan (jika diperlukan). • Menyampaikan rencana pembelajaran pada pertemuan berikutnya • Memberi salam. <i>Sikap disiplin dan mengamalkan ajaran agama yang dianut (Karakter)</i> 	
2. Pertemuan Ke-2 (3 x 45 menit)	Waktu
<p>Kegiatan Pendahuluan</p> <p>Guru :</p> <p>Orientasi (<i>Menunjukkan sikap disiplin sebelum memulai proses pembelajaran, menghayati dan mengamalkan ajaran agama yang dianut (Karakter) serta membiasakan membaca dan memaknai isi dalam doa (Literasi)</i>)</p> <ul style="list-style-type: none"> ❖ Melakukan pembukaan dengan salam pembuka dan berdoa untuk memulai pembelajaran ❖ Membaca beberapa ayat al-Qur'an secara bersama-sama untuk membangkitkan semangat belajar peserta didik ❖ Guru mengecek kehadiran peserta didik dan mengajak mereka untuk merapikan meja, kursi serta kebersihan kelas. ❖ Peserta didik mempersiapkan buku siswa, alat, dan bahan untuk mengikuti pelajaran. <p>Apersepsi</p> <ul style="list-style-type: none"> ❖ Mengaitkan materi/<i>tema/kegiatan</i> pembelajaran yang akan dilakukan dengan pengalaman peserta didik dengan materi/<i>tema/kegiatan</i> sebelumnya yaitu: <ul style="list-style-type: none"> ★ makna iman kepada kitab-kitab Allah Swt. ★ pengertian kitab dan suhuf ★ nama-nama kitab Allah Swt. dan para penerimanya. ★ suhuf-suhuf selain suhuf Nabi Ibrahim as dan Nabi Musa as. ★ sikap orang beriman kepada Kitab-kitab Allah Swt. ❖ Mengingat kembali materi dan mengajukan pertanyaan yang ada keterkaitannya dengan pelajaran yang akan dilakukan. 	<p>10 menit</p>

2. Pertemuan Ke-2 (3 x 45 menit)		Waktu
<p>Motivasi</p> <ul style="list-style-type: none"> ❖ Memberikan gambaran tentang manfaat mempelajari pelajaran yang akan dipelajari. ❖ Apabila materi/tema/projek ini kerjakan dengan baik dan sungguh-sungguh ini dikuasai dengan baik, maka peserta didik diharapkan dapat menjelaskan tentang: <ul style="list-style-type: none"> ✦ pengertian al-Qur'an ✦ nama-nama lain dari al-Quran ✦ isi pokok Al-Quran ✦ keistimewaan Al-Quran ✦ hikmah beriman kepada Kitab-kitab Allah Swt ❖ Menyampaikan tujuan pembelajaran pada pertemuan yang berlangsung ❖ Mengajukan pertanyaan. <p>Pemberian Acuan</p> <ul style="list-style-type: none"> ❖ Memberitahukan materi pelajaran yang akan dibahas pada pertemuan saat itu. ❖ Memberitahukan tentang kompetensi inti, kompetensi dasar, indikator, dan KKM pada pertemuan yang berlangsung ❖ Pembagian kelompok belajar ❖ Menjelaskan mekanisme pelaksanaan pengalaman belajar sesuai dengan langkah-langkah pembelajaran. 		
<p>Kegiatan Inti</p> <p>Kegiatan Pembelajaran</p>		
Sintak Model Pembelajaran		
<p>a. Guru menyampaikan materi pembelajaran atau permasalahan kepada siswa sesuai indikator yang akan dicapai.</p> <p>b. Guru memberikan tes/kuis</p>	<p>Mengamati</p> <p>Peserta didik diberi motivasi atau rangsangan untuk memusatkan perhatian (<i>Berpikir kritis dan bekerjasama (4C) dalam mengamati permasalahan (literasi membaca) dengan rasa ingin tahu, jujur dan pantang menyerah (Karakter)</i>) pada topik</p> <ul style="list-style-type: none"> ✦ <i>Pengertian Kitab dan Suhuf</i> dengan cara : ❖ Melihat (tanpa atau dengan alat) <i>Berpikir kritis dan bekerjasama (4C) dalam mengamati permasalahan (literasi membaca) dengan rasa ingin tahu, jujur dan pantang menyerah (Karakter)</i> 	110 Menit

2. Pertemuan Ke-2 (3 x 45 menit)	Waktu
<p>kepada setiap siswa secara individual sehingga akan diperoleh skor awal.</p> <p>c. Guru membentuk beberapa kelompok yang terdiri dari empat atau lima orang secara heterogen, kemudian menyampaikan aturan kerja dalam kelompok untuk menghindari adanya kesalahan di dalam proses kerja kelompok.</p>	<p>Menayangkan gambar/foto/tabe mengenai topik pembahasan</p> <p>❖ Mengamati lembar kerja, pemberian contoh-contoh materi/soal untuk dapat dikembangkan peserta didik, dari media interaktif, dsb yang berhubungan dengan</p> <ul style="list-style-type: none"> ✦ pengertian al-Qur'an ✦ nama-nama lain dari al-Quran ✦ isi pokok Al-Quran ✦ keistimewaan Al-Quran ✦ hikmah beriman kepada Kitab-kitab Allah Swt <p>❖ Membaca (dilakukan di rumah sebelum kegiatan pembelajaran berlangsung), Literasi materi dari buku paket atau buku-buku penunjang lain, dari internet/materi yang berhubungan dengan topik</p> <p>❖ Mendengar pemberian materi oleh guru yang berkaitan dengan topik</p> <p>❖ Menyimak, penjelasan/pengantar kegiatan/materi secara garis besar/global tentang materi pelajaran mengenai topik untuk melatih kesungguhan, ketelitian, mencari informasi.</p>
<p>d. Bahan materi yang telah disiapkan kemudian didiskusikan dalam kelompok untuk mencapai indikator pembelajaran yang ingin</p>	<p>Menanya <i>Nilai Karakter: rasa ingin tahu, jujur, tanggung jawab, percaya diri dan pantang menyerah</i></p> <p>Guru memberikan kesempatan pada peserta didik untuk mengidentifikasi sebanyak mungkin pertanyaan yang berkaitan dengan materi/gambar yang disajikan oleh guru</p> <p>Guru memberikan kesempatan untuk memberikan tanggapan dan menunjukkan sikap kesungguhan, rasa ingin tahu, dan sikap toleransi, guru memberikan konfirmasi atas pertanyaan atau tanggapan siswa tersebut (menanya) <i>Nilai Karakter: rasa ingin</i></p>

2. Pertemuan Ke-2 (3 x 45 menit)		Waktu
dicapai.	<p>tahu, jujur, tanggung jawab, percaya diri dan pantang menyerah. (Pembelajaran HOTS)</p> <p>Peserta didik diminta mendiskusikan hasil pengamatannya dan mencatat fakta-fakta yang ditemukan, serta menjawab pertanyaan berdasarkan hasil pengamatan yang ada pada buku paket;</p> <p>Pendidik memfasilitasi peserta didik untuk menanyakan hal-hal yang belum dipahami berdasarkan hasil pengamatan dari buku paket yang didiskusikan bersama kelompoknya;</p> <p>❖ Mengajukan pertanyaan (<i>Kritis dan kreatif, serta berani mengemukakan ide/pendapatnya dengan rasa ingin tahu, pantang menyerah, jujur dan percaya diri</i>) mengenai topik yang tidak dipahami dari apa yang diamati atau pertanyaan untuk mendapatkan informasi tambahan tentang apa yang diamati (dimulai dari pertanyaan faktual sampai ke pertanyaan yang bersifat hipotetik) untuk mengembangkan kreativitas, rasa ingin tahu, kemampuan merumuskan pertanyaan untuk membentuk pikiran kritis yang perlu untuk hidup cerdas dan belajar sepanjang hayat. Misalnya :</p> <p>★ <i>Apa perbedaan isi pokok al-Qur'an dan Taurat?</i></p>	
e. Guru memfasilitasi siswa dalam memberikan penegasan dan mempertajam argumentasi dari materi pembelajaran yang dipelajari.	<p>Mengumpulkan informasi (<i>Berpikir kritis, kreatif, bekerjasama dan saling berkomunikasi dalam kelompok (4C), dengan rasa ingin tahu, tanggung jawab dan pantang menyerah (Karakter), literasi (membaca)</i>)</p> <p>Peserta didik mengumpulkan informasi yang relevan untuk menjawab pertanyaan yang telah diidentifikasi melalui kegiatan:</p> <p>❖ Mengamati obyek/kejadian, <i>Berpikir kritis dan bekerjasama (4C) dalam mengamati permasalahan (literasi membaca) dengan rasa ingin tahu, jujur dan pantang menyerah (Karakter)</i></p> <p>❖ Membaca sumber lain selain buku teks, mengunjungi laboratorium komputer</p>	

2. Pertemuan Ke-2 (3 x 45 menit)	Waktu
	<p>perpustakaan sekolah untuk mencari dan membaca artikel tentang topik</p> <ul style="list-style-type: none"> ❖ Mengumpulkan informasi Mengumpulkan data/informasi melalui diskusi kelompok atau kegiatan lain guna menemukan solusi masalah terkait topik ❖ Mendiskusikan(4C) ★ Peserta didik mendiskusikan tentang topik pembahasan ❖ Saling tukar informasi tentang topik dengan ditanggapi aktif oleh peserta didik dari kelompok lainnya sehingga diperoleh sebuah pengetahuan baru yang dapat dijadikan sebagai bahan diskusi kelompok kemudian, dengan menggunakan metode ilmiah yang terdapat pada buku pegangan peserta didik atau pada lembar kerja yang disediakan dengan cermat untuk mengembangkan sikap teliti, jujur, sopan, menghargai pendapat orang lain, kemampuan berkomunikasi, menerapkan kemampuan mengumpulkan informasi melalui berbagai cara yang dipelajari, mengembangkan kebiasaan belajar dan belajar sepanjang hayat.
<p>f. Guru memberikan tes/kuis kepada setiap siswa secara individual, di mana mereka tidak diperbolehkan saling membantu.</p>	<p>Mengkomunikasikan Peserta didik dibagi ke dalam beberapa kelompok untuk bekerjasama. <i>Penguatan Pendidikan Karakter dan Pembelajaran Abad 21</i></p> <p>Peserta didik mempresentasikan hasil diskusi kelompok mengenai permasalahan di Lembar Kerja Peserta Didik (LKPD), dengan sikap penuh percaya diri dan komunikatif sedangkan kelompok lainnya menanggapi</p> <ul style="list-style-type: none"> ❖ Menyampaikan hasil diskusi berupa kesimpulan berdasarkan hasil analisis secara lisan, tertulis, atau media lainnya untuk mengembangkan sikap jujur, teliti, toleransi, kemampuan berpikir sistematis, mengungkapkan pendapat dengan sopan ❖ Mempresentasikan hasil diskusi kelompok

2. Pertemuan Ke-2 (3 x 45 menit)	Waktu
	<p>secara klasikal tentang topik</p> <ul style="list-style-type: none"> ❖ Mengemukakan pendapat atas presentasi yang dilakukan dan ditanggapi oleh kelompok yang mempresentasikan ❖ Bertanya atas presentasi yang dilakukan dan peserta didik lain diberi kesempatan untuk menjawabnya. ❖ Menyimpulkan tentang point-point penting yang muncul dalam kegiatan pembelajaran yang baru dilakukan berupa : Laporan hasil pengamatan secara tertulis tentang topik ❖ Menjawab pertanyaan yang terdapat pada buku pegangan peserta didik atau lembar kerja yang telah disediakan. ❖ Bertanya tentang hal yang belum dipahami, atau guru melemparkan beberapa pertanyaan kepada siswa. ❖ Menyelesaikan uji kompetensi yang terdapat pada buku pegangan peserta didik atau pada lembar kerja yang telah disediakan secara individu untuk mengecek penguasaan siswa terhadap materi pelajaran
<p>g. Guru memberi penghargaan kepada kelompok berdasarkan perolehan nilai peningkatan hasil belajar individual dari skor dasar ke skor kuis berikutnya.</p>	<p>Mengasosiasikan</p> <p>Peserta didik menganalisa masukan, tanggapan dan koreksi dari guru terkait pembelajaran tentang:</p> <ul style="list-style-type: none"> ❖ Mengolah informasi yang sudah dikumpulkan dari hasil kegiatan/pertemuan sebelumnya maupun hasil dari kegiatan mengamati dan kegiatan mengumpulkan informasi yang sedang berlangsung dengan bantuan pertanyaan-pertanyaan pada lembar kerja. ❖ Peserta didik mengerjakan beberapa soal mengenai topik ❖ Menambah keluasan dan kedalaman sampai kepada pengolahan informasi yang bersifat mencari solusi dari berbagai sumber yang memiliki pendapat yang berbeda sampai kepada yang bertentangan untuk mengembangkan sikap jujur, teliti, disiplin, taat aturan, kerja keras, kemampuan menerapkan prosedur dan kemampuan berpikir induktif serta deduktif

2. Pertemuan Ke-2 (3 x 45 menit)	Waktu
dalam membuktikan topik.	
<p>Catatan : Selama pembelajaran berlangsung, guru mengamati sikap siswa dalam pembelajaran yang meliputi sikap: disiplin, rasa percaya diri, berperilaku jujur, tangguh menghadapi masalah tanggungjawab, rasa ingin tahu, peduli lingkungan)</p>	
<p style="text-align: center;">Kegiatan Penutup</p> <p>Peserta didik :</p> <ul style="list-style-type: none"> • Membuat rangkuman/simpulan pelajaran.tentang point-point penting yang muncul dalam kegiatan pembelajaran yang baru dilakukan.<i>Membiasakan sikap bertanggung jawab dan peduli dengan tugas yang diberikan (Karakter).</i> • Melakukan refleksi terhadap kegiatan yang sudah dilaksanakan. <p>Guru :</p> <ul style="list-style-type: none"> • Memeriksa pekerjaan siswa yang selesai langsung diperiksa. Peserta didik yang selesai mengerjakan projek dengan benar diberi paraf serta diberi nomor urut peringkat, untuk penilaian projek. • Memberikan penghargaan kepada kelompok yang memiliki kinerja dan <u>kerjasama</u> yang baik<i>Penguatan Pendidikan Karakter dan Pembelajaran Abad 21</i> • Merencanakan kegiatan tindak lanjut dalam bentuk tugas kelompok/ perseorangan (jika diperlukan). • Mengagendakan pekerjaan rumah.<i>Membiasakan sikap bertanggung jawab dan peduli dengan tugas yang diberikan (Karakter).</i> <ul style="list-style-type: none"> ★ <i>Carilah ayat dan hadis yang berhubungan dengan menghindarkan diri dari tindak kekerasan!</i> ★ <i>Jelaskan pesan-pesan yang terdapat pada ayat dan hadis yang kamu temukan itu!</i> ★ <i>Hubungkan pesan-pesan ayat dan hadis tersebut dengan kondisi obyekif di lapangan yang kamu temui!</i> • Menyampaikan rencana pembelajaran pada pertemuan berikutnya • Memberi salam.<i>Sikap disiplin dan mengamalkan ajaran agama yang dianut(Karakter)</i> 	15 menit

H. Penilaian, Pembelajaran Remedial dan Pengayaan

1. Teknik Penilaian

Penilaian Kompetensi Pengetahuan

Teknik	Bentuk Instrumen	Butir Instrumen	Waktu Pelaksanaan	Keterangan
Tertulis	Pilihan Ganda,	Terlampir	Sebelum (Pretest) dan Setelah (Posttest) pembelajaran	Penilaian pencapaian pembelajaran (assessment of learning)

2. Pembelajaran Remedial dan Pengayaan

a. Remedial

- ❖ Remedial dapat diberikan kepada peserta didik yang belum mencapai KKM maupun kepada peserta didik yang sudah melampaui KKM. Remedial terdiri atas dua bagian : remedial karena belum mencapai KKM dan remedial karena belum mencapai Kompetensi Dasar
- ❖ Guru memberi semangat kepada peserta didik yang belum mencapai KKM (Kriteria Ketuntasan Minimal).
- ❖ Kegiatan pembelajaran remedial antara lain dalam bentuk:
 - ★ Pembelajaran ulang
 - ★ Belajar Kelompok
 - ★ Pemanfaatan tutor sebaya bagi peserta didik yang belum mencapai ketuntasan belajar sesuai hasil analisis penilaian.

b. Pengayaan

- ❖ Pengayaan diberikan untuk menambah wawasan peserta didik mengenai materi pembelajaran yang dapat diberikan kepada peserta didik yang telah tuntas mencapai KKM atau mencapai Kompetensi Dasar.
- ❖ Direncanakan berdasarkan IPK atau materi pembelajaran yang membutuhkan pengembangan lebih luas misalnya
 - ★ *Dalam kegiatan pembelajaran, bagi peserta didik yang sudah menguasai materi iman kepada kitab-kitab Allah Swt. dengan baik, peserta didik tersebut diberikan soal pengayaan yang telah disiapkan oleh guru dan dikerjakan di ruang perpustakaan/ruangan lainnya. (Guru mencatat dan memberikan tambahan nilai bagi peserta didik yang berhasil dalam pengayaan).*
- ❖ Berdasarkan hasil analisis penilaian, peserta didik yang sudah mencapai ketuntasan belajar diberi kegiatan pembelajaran pengayaan untuk perluasan dan/atau pendalaman materi (kompetensi) antara lain dalam bentuk tugas mengerjakan soal-soal dengan tingkat kesulitan lebih tinggi, meringkas buku-buku referensi dan mewawancarai narasumber..

Mengetahui,
Kepala SMAN 2 POLEWALI

Polewali, 15 Oktober 2019

Guru Mata Pelajaran,

Muhammad Hatta S.Pd,M.Pd
NIP: 19680423 199203 1 005

Hamka , S.Pd.I
NIP: 19840524 2009 03 1 004



RENCANA PELAKSANAAN PEMBELAJARAN (RPP)

Satuan Pendidikan : SMAN 2 POLEWALI
Mata Pelajaran : Pendidikan Agama Islam & Budi Pekerti
Kelas /Semester : XI MIPA/Ganjil (Model Pembelajaran Jigsaw)
Tahun Pelajaran : 2019/2020
Materi Pokok : Iman kepada kitab-kitab Allah Swt.
Alokasi Waktu : 6 JP (2 Pertemuan)

I. Kompetensi Inti

1. Menghayati dan mengamalkan ajaran agama yang dianutnya
2. Menunjukkan perilaku jujur, disiplin, tanggung jawab, peduli (gotong royong, kerjasama, toleran, damai), santun, responsif dan proaktif, sebagai bagian dari solusi atas berbagai permasalahan dalam berinteraksi secara efektif dengan lingkungan sosial dan alam serta dalam menempatkan diri sebagai cerminan bangsa dalam pergaulan dunia
3. Memahami, menerapkan, dan menganalisis pengetahuan faktual, konseptual, prosedural, dan metakognitif berdasarkan rasa ingin tahunya tentang ilmu pengetahuan, teknologi, seni, budaya, dan humaniora dengan wawasan kemanusiaan, kebangsaan, kenegaraan, dan peradaban terkait penyebab fenomena dan kejadian, serta menerapkan pengetahuan prosedural pada bidang kajian yang spesifik sesuai dengan bakat dan minatnya untuk memecahkan masalah
4. Mengolah, menalar, dan menyaji dalam ranah konkret dan ranah abstrak terkait dengan pengembangan dari yang dipelajarinya di sekolah secara mandiri, bertindak secara efektif dan kreatif, serta mampu menggunakan metode sesuai kaidah keilmuan

J. Kompetensi Dasar dan Indikator Pencapaian Kompetensi (IPK)

Kompetensi Dasar (KD)	Indikator Pencapaian Kompetensi (IPK)
1.4 Meyakini adanya kitab-kitab suci Allah Swt.	2.3.1 Meyakini adanya kitab-kitab suci Allah Swt. 2.3.2 Mengimani kitab-kitab Allah Swt, baik al-Qur'an maupun kitab-kitab sebelumnya, yaitu Taurat, Zabur, dan Injil
2.4 Peduli kepada orang lain dengan saling menasihati sebagai cerminan beriman kepada kitab-kitab Allah Swt.	2.4.1 Menerapkan perilaku Toleran dan saling menghargai 2.4.2 Menerapkan perilaku mencintai al-Qur'an, rajin beribadah, dan menjauhi maksiat toleransi al-Qur'an, Rajin beribadah, dan Menjauhi maksiat 2.4.3 Memiliki perilaku peduli kepada orang lain dengan saling menasihati sebagai

Kompetensi Dasar (KD)	Indikator Pencapaian Kompetensi (IPK)
	cerminan beriman kepadakitab-kitab Allah Swt.
3.4 Menganalisis maknaiman kepada kitab-kitab Allah Swt.	3.4.1 Menjelaskan makna iman kepada kitab-kitab Allah Swt. 3.4.2 Menjelaskan pengertian kitab dan suhuf 3.4.3 Menghafalkan nama-nama kitab Allah Swt. dan para penerimanya. 3.4.4 Menyebutkan suhuf-suhuf selain suhuf Nabi Ibrahim as dan Nabi Musa as. 3.4.5 Menjelaskan sikap orang beriman kepada Kitab-kitab Allah Swt. 3.4.6 Menjelaskan pengertian al-Qur'an 3.4.7 Menjelaskan nama-nama lain dari al-Quran 3.4.8 Menjelaskan isi pokok Al-Quran 3.4.9 Menjelaskan keistimewaan Al-Quran 3.4.10 Menjelaskan hikmah beriman kepada Kitab-kitab Allah Swt
4.4 Menyajikan keterkaitan antara beriman kepadakitab-kitab suci AllahSwt.,dengan perilaku sehari-hari	4.4.1 Menelaah dalil-dalil al-Qur'an dan Hadis tentang beriman kepada kitab-kitab Allah Swt. 4.4.2 Menelaah keistimewaan al-Qur'an dibandingkan dengan kitab-kitab suci 4.4.3 Mengimplementasikan perilaku iman kepada kitab-kitab Allah dalam kehidupan sehari-hari.

Nilai Karakter

- Religius
- Mandiri
- Gotong royong
- Kejujuran
- Kerja keras
- Percaya diri
- Kerjasama

K. Tujuan Pembelajaran

Pertemuan Pertama

Melalui kegiatan pembelajaran menggunakan model Jigsaw yang menuntun peserta didik untuk mengamati (membaca) permasalahan, menuliskan

penyelesaian dan mempresentasikan hasilnya di depan kelas, Selama dan setelah mengikuti proses pembelajaran ini peserta didik diharapkan dapat

6. Menjelaskan makna iman kepada kitab-kitab Allah Swt.
7. Menjelaskan pengertian kitab dan suhuf
8. Menghafalkan nama-nama kitab Allah Swt. dan para penerimanya.
9. Menyebutkan suhuf-suhuf selain suhuf Nabi Ibrahim as dan Nabi Musa as.
10. Menjelaskan sikap orang beriman kepada Kitab-kitab Allah Swt. dengan rasa ingin tahu, tanggung jawab, disiplin selama proses pembelajaran, bersikap jujur, santun, percaya diri dan pantang menyerah, serta memiliki sikap responsif (berpikir kritis) dan pro-aktif (kreatif), serta mampu berkomunikasi dan bekerjasama dengan baik

Pertemuan Kedua

Melalui kegiatan pembelajaran menggunakan model Jigsaw yang menuntun peserta didik untuk mengamati (membaca) permasalahan, menuliskan penyelesaian dan mempresentasikan hasilnya di depan kelas, Selama dan setelah mengikuti proses pembelajaran ini peserta didik diharapkan dapat

6. Menjelaskan pengertian al-Qur'an
7. Menjelaskan nama-nama lain dari al-Quran
8. Menjelaskan isi pokok Al-Quran
9. Menjelaskan keistimewaan Al-Quran
10. Menjelaskan hikmah beriman kepada Kitab-kitab Allah Swt dengan rasa ingin tahu, tanggung jawab, disiplin selama proses pembelajaran, bersikap jujur, santun, percaya diri dan pantang menyerah, serta memiliki sikap responsif (berpikir kritis) dan pro-aktif (kreatif), serta mampu berkomunikasi dan bekerjasama dengan baik

Fokus nilai-nilai sikap:

- Kejujuran,
- Kedisiplinan
- Kepedulian dan
- Tanggung jawab

L. Materi Pembelajaran

1. Pembelajaran reguler

e. Fakta:

- ✦ Al-Qur'ān
- ✦ Taurāt,
- ✦ Zabūr, dan
- ✦ Injil .

f. Konsep

- ✦ Menjadikan al-Qur'ān sebagai petunjuk dan pedoman hidup, dan tidak sekaligus berpedoman kepada selain al-Qur'ān.

g. Prinsip

- ✦ Meyakini bahwa kitab-kitab suci sebelum al-Qur'ān datang dari Allah Swt., tetapi akhirnya tidak murni lagi sebab dicampuradukkan dengan ide-ide manusia di zamannya.
- ✦ Menjaga kemurnian al-Qur'ān adalah tugas kita sebagai muslim. Salah satu cara menjaga al-Qur'ān adalah dengan berusaha menghormati, memuliakan, dan menjunjung tinggi kitab suci al-Qur'ān.

h. Prosedur

- ✦ Berusaha untuk membaca al-Qur'ān dalam segala kesempatan di kala suka maupun duka, kemudian belajar memahami arti dan isinya.
- ✦ Berusaha untuk mengamalkan isi al-Qur'ān di dalam kehidupan sehari-hari, baik di waktu sempit maupun di waktu lapang

2. Pembelajaran remedial

- ✦ Bila peserta didik setelah dilakukan penilaian ternyata ada yang belum menguasai materi beriman kepada kitab-kitab Allah (belum mencapai KKM), peserta didik diberikan materi pelajaran kembali (remedial teaching), kemudian dilakukan penilaian kembali dengan soal yang sejenis atau soal yang lain yang tetap mengacu pada KD yang belum dikuasai dengan baik oleh peserta didik. Remedi dilaksanakan pada waktu dan hari tertentu yang disesuaikan, seperti: pada saat kegiatan pembelajaran atau di luar jam pelajaran (tekniknya dapat dimusyawarahkan dengan peserta didik yang bersangkutan).

3. Pembelajaran pengayaan

- ✦ Dalam kegiatan pembelajaran, bagi peserta didik yang sudah menguasai materi iman kepada kitab-kitab Allah Swt. dengan baik, peserta didik tersebut diberikan soal pengayaan yang telah disiapkan oleh guru dan dikerjakan di ruang perpustakaan/ruangan lainnya. (Guru mencatat dan memberikan tambahan nilai bagi peserta didik yang berhasil dalam pengayaan).

M. Metode Pembelajaran

Pendekatan : Sainifik

Metode : Teknik ATM (Amati, Tiru dan Modifikasi), diskusi kelompok, tanya jawab, penugasan

Model : **Jigsaw**

1. Mengorientasikan
2. Mengorganisasikan kegiatan pembelajaran
3. Membimbing penyelidikan mandiri dan kelompok
4. Mengembangkan dan menyajikan hasil karya
5. Menganalisis dan evaluasi proses pemecahan masalah

N. Media/alat,Bahan, dan Sumber Belajar

1. Media/alat:

- d. LCD *Projector*
- e. *Speaker* aktif
- f. *Note book*

2. Bahan:

- d. Kertas karton
- e. Spidol
- f. whiteboard

3. Sumber Belajar

- d. Kementerian Pendidikan dan Kebudayaan. 2016. *Buku Teks Mata Pelajaran Pendidikan Agama Islam & Budi Pekerti Kelas XI Jakarta: Kementerian Pendidikan dan Kebudayaan*
- e. Modul/bahan ajar, internet,
- f. Sumber lain yang relevan

O. Langkah-langkah Pembelajaran

1. Pertemuan Ke-1 (3 x 45 menit)	Waktu
<p>Kegiatan Pendahuluan</p> <p>Guru :</p> <p>Orientasi (<i>Menunjukkan sikap disiplin sebelum memulai proses pembelajaran, menghayati dan mengamalkan ajaran agama yang dianut (Karakter) serta membiasakan membaca dan memaknai isi dalam doa (Literasi)</i>)</p> <ul style="list-style-type: none"> ❖ Melakukan pembukaan dengan salam pembuka dan berdoa untuk memulai pembelajaran ❖ Membaca beberapa ayat al-Qur'an secara bersama-sama untuk membangkitkan semangat belajar peserta didik ❖ Guru mengecek kehadiran peserta didik dan mengajak mereka untuk merapikan meja, kursi serta kebersihan kelas. ❖ Peserta didik mempersiapkan buku siswa, alat, dan bahan untuk mengikuti pelajaran. <p>Apersepsi</p> <ul style="list-style-type: none"> ❖ Mengaitkan materi/<i>tema/kegiatan</i> pembelajaran yang akan dilakukan dengan pengalaman peserta didik dengan materi/<i>tema/kegiatan</i> sebelumnya ❖ <i>Membangun Bangsa melalui Perilaku Taat, Kompetisi dalam Kebaikan, dan Etos Kerja</i> ❖ Mengingat kembali materi prasyarat dengan bertanya. ❖ Mengajukan pertanyaan yang ada keterkaitannya dengan pelajaran yang akan dilakukan. <p>Motivasi</p>	<p>10 menit</p>

1. Pertemuan Ke-1 (3 x 45 menit)		Waktu
<ul style="list-style-type: none"> ❖ Memberikan gambaran tentang manfaat mempelajari pelajaran yang akan dipelajari. ❖ Apabila materi/tema/projek ini kerjakan dengan baik dan sungguh-sungguh ini dikuasai dengan baik, maka peserta didik diharapkan dapat menjelaskan tentang: <ul style="list-style-type: none"> ❖ <i>Pentingnya Mengimani Kitab-Kitab Allah Swt.</i> ❖ Menyampaikan tujuan pembelajaran pada pertemuan yang berlangsung ❖ Mengajukan pertanyaan. <p>Pemberian Acuan</p> <ul style="list-style-type: none"> ❖ Memberitahukan materi pelajaran yang akan dibahas pada pertemuan saat itu. ❖ Memberitahukan tentang kompetensi inti, kompetensi dasar, indikator, dan KKM pada pertemuan yang berlangsung ❖ Pembagian kelompok belajar ❖ Menjelaskan mekanisme pelaksanaan pengalaman belajar sesuai dengan langkah-langkah pembelajaran. 		
Kegiatan Inti		
Sintak Model Pembelajaran	Kegiatan Pembelajaran	
<p>j. Membentuk kelompok jigsaw (kelompok asal yang heterogen) yang berjumlah 4-6 orang.</p> <p>k. Membagikan tugas/materi, dimana guru membagi materi dalam 4-6 bagian.</p>	<p>Mengamati</p> <p>Peserta didik diberi motivasi atau rangsangan untuk memusatkan perhatian (<i>Berpikir kritis dan bekerjasama (4C) dalam mengamati permasalahan (literasi membaca) dengan rasa ingin tahu, jujur dan pantang menyerah (Karakter)</i>) pada topik</p> <ul style="list-style-type: none"> ✦ makna iman kepada kitab-kitab Allah Swt. ✦ pengertian kitab dan suhuf ✦ nama-nama kitab Allah Swt. dan para penerimanya. ✦ suhuf-suhuf selain suhuf Nabi Ibrahim as dan Nabi Musa as. ✦ sikap orang beriman kepada Kitab-kitab Allah Swt. <p>dengan cara :</p> <ul style="list-style-type: none"> ❖ Melihat (tanpa atau dengan alat) <i>Berpikir kritis dan bekerjasama (4C) dalam mengamati permasalahan (literasi membaca) dengan rasa ingin tahu, jujur dan pantang menyerah (Karakter)</i> 	110 menit

1. Pertemuan Ke-1 (3 x 45 menit)		Waktu
<p>Peserta didik mempunyai tugas/materi yang berbeda pada setiap siswa dalam kelompok.</p> <p>1. Membentuk kelompok ahli, Peserta didik dari masing-masing kelompok asal bergabung dengan Peserta didik yang memiliki materi pelajaran yang sama.</p>	<p>Menayangkan gambar/foto/tabel mengenai topik pembahasan.</p> <ul style="list-style-type: none"> ❖ Mengamati lembar kerja, pemberian contoh-contoh materi/soal untuk dapat dikembangkan peserta didik, dari media interaktif, dsb yang berhubungan dengan topik ❖ Membaca (dilakukan di rumah sebelum kegiatan pembelajaran berlangsung), Literasi materi dari buku paket atau buku-buku penunjang lain, dari internet/materi yang berhubungan dengan topik ❖ Mendengar pemberian materi oleh guru yang berkaitan dengan topik pembahasan ❖ Menyimak, penjelasan pengantar kegiatan/materi secara garis besar/global tentang materi pelajaran mengenai topik untuk melatih kesungguhan, ketelitian, mencari informasi. 	
<p>m. Diskusi kelompok ahli, Peserta didik berdiskusi dalam kelompok berdasarkan</p>	<p>Menanya <i>Nilai Karakter: rasa ingin tahu, jujur, tanggung jawab, percaya diri dan pantang menyerah</i></p> <p>Guru memberikan kesempatan pada peserta didik untuk mengidentifikasi sebanyak mungkin pertanyaan yang berkaitan dengan materi/gambar yang disajikan oleh guru. Guru memberikan kesempatan untuk memberikan tanggapan dengan menunjukkan sikap kesungguhan, rasa ingin tahu, dan sikap toleransi, guru memberikan konfirmasi</p>	

1. Pertemuan Ke-1 (3 x 45 menit)		Waktu
<p>kesamaan materi masing-masing Peserta didik.</p> <p>n. Diskusi kelompok asal, Peserta didik kembali ke kelompok asalnya masing-masing dan bergiliran mengajarkan materi kepada anggota kelompok.</p>	<p>atas pertanyaan atau tanggapan siswa tersebut (menanya) Nilai Karakter: rasa ingin tahu, jujur, tanggung jawab, percaya diri dan pantang menyerah. (Pembelajaran HOTS)</p> <p>Peserta didik diminta mendiskusikan hasil pengamatannya dan mencatat fakta-fakta yang ditemukan, serta menjawab pertanyaan berdasarkan hasil pengamatan yang ada pada buku paket;</p> <p>Pendidik memfasilitasi peserta didik untuk menanyakan hal-hal yang belum dipahami berdasarkan hasil pengamatan dari buku paket yang didiskusikan bersama kelompoknya;</p> <p>★ Mengajukan pertanyaan (<i>Kritis dan kreatif, serta berani mengemukakan ide/pendapatnya dengan rasa ingin tahu, pantang menyerah, jujur dan percaya diri</i>) tentang topik pembahasan yang tidak dipahami dari apa yang diamati atau pertanyaan untuk mendapatkan informasi tambahan tentang apa yang diamati (dimulai dari pertanyaan faktual sampai ke pertanyaan yang bersifat hipotetik) untuk mengembangkan kreativitas, rasa ingin tahu, kemampuan merumuskan pertanyaan untuk membentuk pikiran kritis yang perlu untuk hidup cerdas dan belajar sepanjang hayat. Misalnya :</p> <p>★ <i>Kenapa Allah menurunkan kitab-kitab selain Al-Quran?</i></p>	
<p>o. Setiap kelompok membuat resume hasil diskusi kemudian dikumpulkan ke guru.</p>	<p>Mengumpulkan informasi (<i>Berpikir kritis, kreatif, bekerjasama dan saling berkomunikasi dalam kelompok (4C), dengan rasa ingin tahu, tanggung jawab dan pantang menyerah (Karakter), literasi (membaca)</i>)</p> <p>Peserta didik mengumpulkan informasi yang relevan untuk menjawab pertanyaan yang telah diidentifikasi melalui kegiatan:</p> <p>❖ Mengamati obyek/kejadian, Berpikir</p>	

1. Pertemuan Ke-1 (3 x 45 menit)		Waktu
<p>p. Peserta didik bersama guru membahas lembar hasil diskusi (resume).</p>	<p><i>kritis dan bekerjasama (4C) dalam mengamati permasalahan (literasi membaca) dengan rasa ingin tahu, jujur dan pantang menyerah (Karakter)</i></p> <ul style="list-style-type: none"> ❖ Membaca sumber lain selain buku teks, mengunjungi laboratorium komputer perpustakaan sekolah untuk mencari dan membaca artikel tentang topik ❖ Mengumpulkan informasi Mengumpulkan data/informasi melalui diskusi kelompok atau kegiatan lain guna menemukan solusi masalah terkait topik pembahasan ❖ Mendiskusikan (4C) <ul style="list-style-type: none"> ★ <i>Peserta didik mendiskusikan Pentingnya Mengimani Kitab-Kitab Allah Swt. di dalam kelompoknya masing-masing.</i> ★ <i>Peserta didik diamati dan difasilitasi oleh guru dalam diskusi kelompok tentang Pentingnya Mengimani Kitab-Kitab Allah Swt.</i> ★ <i>Peserta didik membuat rumusan naskah/laporan hasil diskusi tentang Pentingnya Mengimani Kitab-Kitab Allah Swt. di dalam kelompoknya masing-masing.</i> ★ <i>Peserta didik yang telah ditentukan sebagai panelis mempresentasikan hasil diskusi kelompok tentang Pentingnya Mengimani Kitab-Kitab Allah Swt. di depan kelompok lainnya.</i> ★ <i>Peserta didik mengkritisi hasil presentasi kelompok tentang Pentingnya Mengimani Kitab-Kitab Allah Swt.</i> ★ Saling tukar informasi tentang topik dengan ditanggapi aktif oleh peserta didik dari kelompok lainnya sehingga diperoleh sebuah pengetahuan baru yang dapat dijadikan sebagai bahan diskusi kelompok kemudian, dengan 	

1. Pertemuan Ke-1 (3 x 45 menit)		Waktu
	<p>menggunakan metode ilmiah yang terdapat pada buku pegangan peserta didik atau pada lembar kerja yang disediakan dengan cermat untuk mengembangkan sikap teliti, jujur, sopan, menghargai pendapat orang lain, kemampuan berkomunikasi, menerapkan kemampuan mengumpulkan informasi melalui berbagai cara yang dipelajari, mengembangkan kebiasaan belajar dan belajar sepanjang hayat.</p>	
<p>q. Peserta didik bersama guru menyamakan persepsi, dan merangkum materi yang telah dipelajari pada pertemuan tersebut.</p> <p>r. Guru meminta peserta didik untuk mempelajari materi yang akan dibahas pada pertemuan selanjutnya.</p>	<p>Mengkomunikasikan</p> <p>Peserta didik dibagi ke dalam beberapa kelompok untuk bekerjasama. <i>Penguatan Pendidikan Karakter dan Pembelajaran Abad 21</i></p> <p>Peserta didik mempresentasikan hasil diskusi kelompok mengenai permasalahan di Lembar Kerja Peserta Didik (LKPD), dengan sikap penuh percaya diri dan komunikatif sedangkan kelompok lainnya menanggapi.</p> <ul style="list-style-type: none"> ❖ Menyampaikan hasil diskusi berupa kesimpulan berdasarkan hasil analisis secara lisan, tertulis, atau media lainnya untuk mengembangkan sikap jujur, teliti, toleransi, kemampuan berpikir sistematis, mengungkapkan pendapat dengan sopan ❖ Mempresentasikan hasil diskusi kelompok secara klasikal tentang topik ❖ Mengemukakan pendapat atas presentasi yang dilakukan dan ditanggapi oleh kelompok yang mempresentasikan ❖ Bertanya atas presentasi yang dilakukan dan peserta didik lain diberi kesempatan untuk menjawabnya. ❖ Menyimpulkan tentang point-point penting yang muncul dalam kegiatan pembelajaran yang baru dilakukan berupa : Laporan hasil pengamatan secara 	

1. Pertemuan Ke-1 (3 x 45 menit)		Waktu
	<p>tertulis tentang topik</p> <ul style="list-style-type: none"> ❖ Menjawab pertanyaan yang terdapat pada buku pegangan peserta didik atau lembar kerja yang telah disediakan. ❖ Bertanya tentang hal yang belum dipahami, atau guru melemparkan beberapa pertanyaan kepada siswa. ❖ Menyelesaikan uji kompetensi yang terdapat pada buku pegangan peserta didik atau pada lembar kerja yang telah disediakan secara individu untuk mengecek penguasaan siswa terhadap materi pelajaran 	
<p>s. Guru memberi penghargaan kepada kelompok berdasarkan perolehan nilai peningkatan hasil belajar individual dari skor dasar ke skor kuis berikutnya</p>	<p>Mengasosiasikan</p> <p>Peserta didik menganalisa masukan, tanggapan dan koreksi dari guru terkait pembelajaran tentang:</p> <ul style="list-style-type: none"> ❖ Mengolah informasi yang sudah dikumpulkan dari hasil kegiatan/pertemuan sebelumnya maupun hasil dari kegiatan mengamati dan kegiatan mengumpulkan informasi yang sedang berlangsung dengan bantuan pertanyaan-pertanyaan pada lembar kerja. ❖ Peserta didik mengerjakan beberapa soal mengenai ❖ Menambah keluasan dan kedalaman sampai kepada pengolahan informasi yang bersifat mencari solusi dari berbagai sumber yang memiliki pendapat yang berbeda sampai kepada yang bertentangan untuk mengembangkan sikap jujur, teliti, disiplin, taat aturan, kerja keras, kemampuan menerapkan prosedur dan kemampuan berpikir induktif serta deduktif mengenai topik pembahasan 	
<p>Catatan : Selama pembelajaran berlangsung, guru mengamati sikap siswa dalam pembelajaran yang meliputi sikap: disiplin, rasa percaya diri, berperilaku jujur, tangguh menghadapi masalah tanggungjawab, rasa ingin tahu, peduli lingkungan)</p>		
<p style="text-align: center;">Kegiatan Penutup</p> <p>Peserta didik :</p>		15 menit

1. Pertemuan Ke-1 (3 x 45 menit)	Waktu
<ul style="list-style-type: none"> • Membuat rangkuman/simpulan pelajaran.tentang point-point penting yang muncul dalam kegiatan pembelajaran yang baru dilakukan.<i>Membiasakan sikap bertanggung jawab dan peduli dengan tugas yang diberikan (Karakter).</i> • Melakukan refleksi terhadap kegiatan yang sudah dilaksanakan. <p>Guru :</p> <ul style="list-style-type: none"> • Memeriksa pekerjaan siswa yang selesai langsung diperiksa. Peserta didik yang selesai mengerjakan proyek dengan benar diberi paraf serta diberi nomor urut peringkat, untuk penilaian proyek. • Memberikan penghargaan kepada kelompok yang memiliki kinerja dan <u>kerjasama</u> yang baik<i>Penguatan Pendidikan Karakter dan Pembelajaran Abad 21</i> • Merencanakan kegiatan tindak lanjut dalam bentuk tugas kelompok/ perseorangan (jika diperlukan). • Menyampaikan rencana pembelajaran pada pertemuan berikutnya • Memberi salam.<i>Sikap disiplin dan mengamalkan ajaran agama yang dianut(Karakter)</i> 	
2. Pertemuan Ke-2 (3 x 45 menit)	Waktu
<p>Kegiatan Pendahuluan</p> <p>Guru :</p> <p>Orientasi (<i>Menunjukkan sikap disiplin sebelum memulai proses pembelajaran, menghayati dan mengamalkan ajaran agama yang dianut (Karakter) serta membiasakan membaca dan memaknai isi dalam doa (Literasi)</i>)</p> <ul style="list-style-type: none"> ❖ Melakukan pembukaan dengan salam pembuka dan berdoa untuk memulai pembelajaran ❖ Membaca beberapa ayat al-Qur'an secara bersama-sama untuk membangkitkan semangat belajar peserta didik ❖ Guru mengecek kehadiran peserta didik dan mengajak mereka untuk merapikan meja, kursi serta kebersihan kelas. ❖ Peserta didik mempersiapkan buku siswa, alat, dan bahan untuk mengikuti pelajaran. <p>Apersepsi</p> <ul style="list-style-type: none"> ❖ Mengaitkan materi/<i>tema/kegiatan</i> pembelajaran yang akan dilakukan dengan pengalaman peserta didik dengan materi/<i>tema/kegiatan</i> sebelumnya yaitu: <ul style="list-style-type: none"> ★ makna iman kepada kitab-kitab Allah Swt. 	10 menit

2. Pertemuan Ke-2 (3 x 45 menit)		Waktu
<ul style="list-style-type: none"> ★ pengertian kitab dan suhuf ★ nama-nama kitab Allah Swt. dan para penerimanya. ★ suhuf-suhuf selain suhuf Nabi Ibrahim as dan Nabi Musa as. ★ sikap orang beriman kepada Kitab-kitab Allah Swt. <p>❖ Mengingat kembali materi dan mengajukan pertanyaan yang ada keterkaitannya dengan pelajaran yang akan dilakukan.</p> <p>Motivasi</p> <ul style="list-style-type: none"> ❖ Memberikan gambaran tentang manfaat mempelajari pelajaran yang akan dipelajari. ❖ Apabila materi/tema/projek ini kerjakan dengan baik dan sungguh-sungguh ini dikuasai dengan baik, maka peserta didik diharapkan dapat menjelaskan tentang: <ul style="list-style-type: none"> ★ pengertian al-Qur'an ★ nama-nama lain dari al-Quran ★ isi pokok Al-Quran ★ keistimewaan Al-Quran ★ hikmah beriman kepada Kitab-kitab Allah Swt ❖ Menyampaikan tujuan pembelajaran pada pertemuan yang berlangsung ❖ Mengajukan pertanyaan. <p>Pemberian Acuan</p> <ul style="list-style-type: none"> ❖ Memberitahukan materi pelajaran yang akan dibahas pada pertemuan saat itu. ❖ Memberitahukan tentang kompetensi inti, kompetensi dasar, indikator, dan KKM pada pertemuan yang berlangsung ❖ Pembagian kelompok belajar ❖ Menjelaskan mekanisme pelaksanaan pengalaman belajar sesuai dengan langkah-langkah pembelajaran. 		
Kegiatan Inti		
Sintak Model Pembelajaran	Kegiatan Pembelajaran	
h. Guru menyampaikan materi pembelajaran atau permasalahan	<p>Mengamati</p> <p>Peserta didik diberi motivasi atau rangsangan untuk memusatkan perhatian (<i>Berpikir kritis dan bekerjasama (4C) dalam mengamati permasalahan (literasi membaca) dengan rasa ingin tahu, jujur</i></p>	110 Menit

2. Pertemuan Ke-2 (3 x 45 menit)	Waktu
<p>n kepada siswa sesuai indikator yang akan dicapai.</p> <p>i. Guru memberikan tes/kuis kepada setiap siswa secara individual sehingga akan diperoleh skor awal.</p> <p>j. Guru membentuk beberapa kelompok yang terdiri dari empat atau lima orang secara heterogen, kemudian menyampaikan aturan kerja dalam kelompok untuk menghindari adanya kesalahan di dalam proses kerja kelompok.</p>	<p>dan pantang menyerah (<i>Karakter</i>) pada topik</p> <p>★ <i>Pengertian Kitab dan Suhuf</i> dengan cara :</p> <p>❖ Melihat (tanpa atau dengan alat) <i>Berpikir kritis dan bekerjasama (4C) dalam mengamati permasalahan (literasi membaca) dengan rasa ingin tahu, jujur dan pantang menyerah (Karakter)</i> Menayangkan gambar/foto/tabe mengenai topik pembahasan</p> <p>❖ Mengamati lembar kerja, pemberian contoh-contoh materi/soal untuk dapat dikembangkan peserta didik, dari media interaktif, dsb yang berhubungan dengan</p> <ul style="list-style-type: none"> ★ pengertian al-Qur'an ★ nama-nama lain dari al-Quran ★ isi pokok Al-Quran ★ keistimewaan Al-Quran ▲ hikmah beriman kepada Kitab-kitab Allah Swt <p>❖ Membaca (dilakukan di rumah sebelum kegiatan pembelajaran berlangsung), Literasi materi dari buku paket atau buku-buku penunjang lain, dari internet/materi yang berhubungan dengan topik</p> <p>❖ Mendengar pemberian materi oleh guru yang berkaitan dengan topik</p> <p>❖ Menyimak, penjelasan pengantar kegiatan/materi secara garis besar/global tentang materi pelajaran mengenai topik untuk melatih kesungguhan, ketelitian, mencari informasi.</p>
<p>k. Bahan materi yang telah disiapkan kemudian</p>	<p>Menanya <i>Nilai Karakter: rasa ingin tahu, jujur, tanggung jawab, percaya diri dan pantang menyerah</i></p> <p>Guru memberikan kesempatan pada peserta didik untuk mengidentifikasi sebanyak mungkin</p>

2. Pertemuan Ke-2 (3 x 45 menit)	Waktu
<p>didiskusikan dalam kelompok untuk mencapai indikator pembelajaran yang ingin dicapai.</p>	<p>pertanyaan yang berkaitan dengan materi/gambar yang disajikan oleh guru</p> <p>Guru memberikan kesempatan untuk memberikan tanggapan dengan menunjukkan sikap kesungguhan, rasa ingintahu, dan sikap toleransi, guru memberikan konfirmasi atas pertanyaan atau tanggapan siswa tersebut (menanya) Nilai Karakter: rasa ingin tahu, jujur, tanggung jawab, percaya diri dan pantang menyerah. (Pembelajaran HOTS)</p> <p>Peserta didik diminta mendiskusikan hasil pengamatannya dan mencatat fakta-fakta yang ditemukan, serta menjawab pertanyaan berdasarkan hasil pengamatan yang ada pada buku paket;</p> <p>Pendidik memfasilitasi peserta didik untuk menanyakan hal-hal yang belum dipahami berdasarkan hasil pengamatan dari buku paket yang didiskusikan bersama kelompoknya;</p> <p>❖ Mengajukan pertanyaan (<i>Kritis dan kreatif, serta berani mengemukakan ide/pendapatnya dengan rasa ingin tahu, pantang menyerah, jujur dan percaya diri</i>) mengenai topik yang tidak dipahami dari apa yang diamati atau pertanyaan untuk mendapatkan informasi tambahan tentang apa yang diamati (dimulai dari pertanyaan faktual sampai ke pertanyaan yang bersifat hipotetik) untuk mengembangkan kreativitas, rasa ingin tahu, kemampuan merumuskan pertanyaan untuk membentuk pikiran kritis yang perlu untuk hidup cerdas dan belajar sepanjang hayat. Misalnya :</p> <p>★ <i>Apa perbedaan isi pokok al-Qur'an dan Taurat?</i></p>
<p>1. Guru memfasilitasi siswa dalam memberikan penegasan dan mempertajam</p>	<p>Mengumpulkan informasi (<i>Berpikir kritis, kreatif, bekerjasama dan saling berkomunikasi dalam kelompok (4C), dengan rasa ingin tahu, tanggung jawab dan pantang menyerah (Karakter), literasi (membaca)</i>)</p> <p>Peserta didik mengumpulkan informasi yang relevan untuk menjawab pertanyaan yang telah</p>

2. Pertemuan Ke-2 (3 x 45 menit)		Waktu
<p>m argumentasi dari materi pembelajaran yang dipelajari.</p>	<p>diidentifikasi melalui kegiatan:</p> <ul style="list-style-type: none"> ❖ Mengamati obyek/kejadian, <i>Berpikir kritis dan bekerjasama (4C) dalam mengamati permasalahan (literasi membaca) dengan rasa ingin tahu, jujur dan pantang menyerah (Karakter)</i> ❖ Membaca sumber lain selain buku teks, mengunjungi laboratorium komputer perpustakaan sekolah untuk mencari dan membaca artikel tentang topik ❖ Mengumpulkan informasi Mengumpulkan data/informasi melalui diskusi kelompok atau kegiatan lain guna menemukan solusi masalah terkait topik ❖ Mendiskusikan(4C) ★ <i>Peserta didik mendiskusikan tentang topik pembahasan</i> ❖ Saling tukar informasi tentang topik dengan ditanggapi aktif oleh peserta didik dari kelompok lainnya sehingga diperoleh sebuah pengetahuan baru yang dapat dijadikan sebagai bahan diskusi kelompok kemudian, dengan menggunakan metode ilmiah yang terdapat pada buku pegangan peserta didik atau pada lembar kerja yang disediakan dengan cermat untuk mengembangkan sikap teliti, jujur, sopan, menghargai pendapat orang lain, kemampuan berkomunikasi, menerapkan kemampuan mengumpulkan informasi melalui berbagai cara yang dipelajari, mengembangkan kebiasaan belajar dan belajar sepanjang hayat. 	
<p>m. Guru memberikan tes/kuis kepada setiap siswa secara individual, di mana mereka tidak diperbolehkan</p>	<p>Mengkomunikasikan</p> <p>Peserta didik dibagi ke dalam beberapa kelompok untuk bekerjasama. <i>Penguatan Pendidikan Karakter dan Pembelajaran Abad 21</i></p> <p>Peserta didik mempresentasikan hasil diskusi kelompok mengenai permasalahan di Lembar Kerja Peserta Didik (LKPD), dengan sikap penuh percaya diri dan komunikatif sedangkan</p>	

2. Pertemuan Ke-2 (3 x 45 menit)		Waktu
n saling membantu.	<p>kelompok lainnya menanggapi</p> <ul style="list-style-type: none"> ❖ Menyampaikan hasil diskusi berupa kesimpulan berdasarkan hasil analisis secara lisan, tertulis, atau media lainnya untuk mengembangkan sikap jujur, teliti, toleransi, kemampuan berpikir sistematis, mengungkapkan pendapat dengan sopan ❖ Mempresentasikan hasil diskusi kelompok secara klasikal tentang topik ❖ Mengemukakan pendapat atas presentasi yang dilakukan dan ditanggapi oleh kelompok yang mempresentasikan ❖ Bertanya atas presentasi yang dilakukan dan peserta didik lain diberi kesempatan untuk menjawabnya. ❖ Menyimpulkan tentang point-point penting yang muncul dalam kegiatan pembelajaran yang baru dilakukan berupa : Laporan hasil pengamatan secara tertulis tentang topik ❖ Menjawab pertanyaan yang terdapat pada buku pegangan peserta didik atau lembar kerja yang telah disediakan. ❖ Bertanya tentang hal yang belum dipahami, atau guru melemparkan beberapa pertanyaan kepada siswa. ❖ Menyelesaikan uji kompetensi yang terdapat pada buku pegangan peserta didik atau pada lembar kerja yang telah disediakan secara individu untuk mengecek penguasaan siswa terhadap materi pelajaran 	
n. Guru memberi penghargaan kepada kelompok berdasarkan perolehan nilai peningkatan hasil belajar individual	<p>Mengasosiasikan</p> <p>Peserta didik menganalisa masukan, tanggapan dan koreksi dari guru terkait pembelajaran tentang:</p> <ul style="list-style-type: none"> ❖ Mengolah informasi yang sudah dikumpulkan dari hasil kegiatan/pertemuan sebelumnya maupun hasil dari kegiatan mengamati dan kegiatan mengumpulkan informasi yang sedang berlangsung dengan bantuan pertanyaan-pertanyaan pada lembar kerja. ❖ Peserta didik mengerjakan beberapa soal mengenai topik 	

2. Pertemuan Ke-2 (3 x 45 menit)		Waktu
dari skor dasar ke skor kuis berikutnya.	❖ Menambah keluasan dan kedalaman sampai kepada pengolahan informasi yang bersifat mencari solusi dari berbagai sumber yang memiliki pendapat yang berbeda sampai kepada yang bertentangan untuk mengembangkan sikap jujur, teliti, disiplin, taat aturan, kerja keras, kemampuan menerapkan prosedur dan kemampuan berpikir induktif serta deduktif dalam membuktikan topik.	
<p>Catatan : Selama pembelajaran berlangsung, guru mengamati sikap siswa dalam pembelajaran yang meliputi sikap: disiplin, rasa percaya diri, berperilaku jujur, tangguh menghadapi masalah tanggungjawab, rasa ingin tahu, peduli lingkungan)</p>		
<p style="text-align: center;">Kegiatan Penutup</p> <p>Peserta didik :</p> <ul style="list-style-type: none"> • Membuat rangkuman/simpulan pelajaran,tentang point-point penting yang muncul dalam kegiatan pembelajaran yang baru dilakukan.<i>Membiasakan sikap bertanggung jawab dan peduli dengan tugas yang diberikan (Karakter).</i> • Melakukan refleksi terhadap kegiatan yang sudah dilaksanakan. <p>Guru :</p> <ul style="list-style-type: none"> • Memeriksa pekerjaan siswa yang selesai langsung diperiksa. Peserta didik yang selesai mengerjakan projek dengan benar diberi paraf serta diberi nomor urut peringkat, untuk penilaian projek. • Memberikan penghargaan kepada kelompok yang memiliki kinerja dan <u>kerjasama</u> yang baik<i>Penguatan Pendidikan Karakter dan Pembelajaran Abad 21</i> • Merencanakan kegiatan tindak lanjut dalam bentuk tugas kelompok/ perseorangan (jika diperlukan). • Mengagendakan pekerjaan rumah.<i>Membiasakan sikap bertanggung jawab dan peduli dengan tugas yang diberikan (Karakter).</i> <ul style="list-style-type: none"> ★ <i>Carilah ayat dan hadis yang berhubungan dengan menghindarkan diri dari tindak kekerasan!</i> ★ <i>Jelaskan pesan-pesan yang terdapat pada ayat dan hadis yang kamu temukan itu!</i> ★ <i>Hubungkan pesan-pesan ayat dan hadis tersebut dengan kondisi obyekif di lapangan yang kamu temui!</i> 		15 Menit

2. Pertemuan Ke-2 (3 x 45 menit)	Waktu
<ul style="list-style-type: none"> • Menyampaikan rencana pembelajaran pada pertemuan berikutnya • Memberi salam. <i>Sikap disiplin dan mengamalkan ajaran agama yang dianut (Karakter)</i> 	

P. Penilaian, Pembelajaran Remedial dan Pengayaan

3. Teknik Penilaian

Penilaian Kompetensi Pengetahuan

Teknik	Bentuk Instrumen	Butir Instrumen	Waktu Pelaksanaan	Keterangan
Tertulis	Pilihan Ganda,	Terlampir	Sebelum (Pretest) dan Setelah (Posttest) pembelajaran	Penilaian pencapaian pembelajaran (assessment of learning)

4. Pembelajaran Remedial dan Pengayaan

c. Remedial

- ❖ Remedial dapat diberikan kepada peserta didik yang belum mencapai KKM maupun kepada peserta didik yang sudah melampaui KKM. Remedial terdiri atas dua bagian : remedial karena belum mencapai KKM dan remedial karena belum mencapai Kompetensi Dasar
- ❖ Guru memberi semangat kepada peserta didik yang belum mencapai KKM (Kriteria Ketuntasan Minimal).
- ❖ Kegiatan pembelajaran remedial antara lain dalam bentuk:
 - ★ Pembelajaran ulang
 - ★ Belajar Kelompok
 - ★ Pemanfaatan tutor sebaya bagi peserta didik yang belum mencapai ketuntasan belajar sesuai hasil analisis penilaian.

d. Pengayaan

- ❖ Pengayaan diberikan untuk menambah wawasan peserta didik mengenai materi pembelajaran yang dapat diberikan kepada peserta didik yang telah tuntas mencapai KKM atau mencapai Kompetensi Dasar.
- ❖ Direncanakan berdasarkan IPK atau materi pembelajaran yang membutuhkan pengembangan lebih luas misalnya

- ✦ *Dalam kegiatan pembelajaran, bagi peserta didik yang sudah menguasai materi iman kepada kitab-kitab Allah Swt. dengan baik, peserta didik tersebut diberikan soal pengayaan yang telah disiapkan oleh guru dan dikerjakan di ruang perpustakaan/ruangan lainnya. (Guru mencatat dan memberikan tambahan nilai bagi peserta didik yang berhasil dalam pengayaan).*
- ❖ Berdasarkan hasil analisis penilaian, peserta didik yang sudah mencapai ketuntasan belajar diberi kegiatan pembelajaran pengayaan untuk perluasan dan/atau pendalaman materi (kompetensi) antara lain dalam bentuk tugas mengerjakan soal-soal dengan tingkat kesulitan lebih tinggi, meringkas buku-buku referensi dan mewawancarai narasumber..

2019
Mengetahui,
Kepala SMAN 2 POLEWALI

Polewali, 15 Oktober

Guru Mata Pelajaran,

Muhammad Hatta S.Pd,M.Pd
NIP: 19680423 199203 1 005

Hamka , S.Pd.I
NIP: 19840524 2009 03 1 004



SURAT IZIN PENELITIAN

PEMERINTAH PROVINSI SULAWESI BARAT
DINAS PENANAMAN MODAL DAN
PELAYANAN TERPADU SATU PINTU
Jl. H. Abd. Muli Pattana Bidadar Kompleks Perkantoran Gubernur Sulawesi Barat
Mamuju 91512, Telp./Fas : 0426-2221151, email : ptpasulawesibarat@gmail.com

REKOMENDASI PENELITIAN
NOMOR : 000449/76.RP.PTSP.B/X/2019

1. Dasar :

1. Peraturan Menteri Dalam Negeri Nomor : 7 Tahun 2014 tentang Perubahan Atas Peraturan Menteri Dalam Negeri 64 Tahun 2011 tentang Pedoman Penerbitan Rekomendasi Penelitian.
2. Peraturan Daerah Nomor 6 Tahun 2016 tentang Pembentukan dan Susunan Perangkat Daerah Provinsi Sulawesi Barat.
3. Peraturan Gubernur Sulawesi Barat Nomor 45 Tahun 2016 tentang Kedudukan, Tugas Dan Fungsi Susunan Organisasi Dan Tata Kerja Dinas Daerah Provinsi Sulawesi Barat.
4. Peraturan Gubernur Sulawesi Barat Nomor 37 Tahun 2015 Tentang Penyelenggaraan Pelayanan Terpadu Satu Pintu (Berita Daerah Provinsi Sulawesi Barat Tahun 2015 Nomor 37) sebagaimana telah diubah dengan Peraturan Gubernur Sulawesi Barat Nomor 31 Tahun 2016 tentang Perubahan Atas Peraturan Gubernur Sulawesi Barat Nomor 37 Tahun 2015 Tentang Penyelenggaraan Pelayanan Terpadu Satu Pintu (Berita Daerah Provinsi Sulawesi Barat Tahun 2016 Nomor 31).

2. Menimbang : Surat dari Bidang Penyelenggaraan Pelayanan Perdagangan Dinas Penanaman Modal Dan Pelayanan Terpadu Satu Pintu Provinsi Sulawesi Selatan Nomor: 100/100/2019 Tanggal 21 Oktober 2019 Tentang Izin Penelitian

MEMBERITAHUKAN BAHWA:

a. Nama/Objek : **HAMKA**

b. NIM : 80200217008

c. Alamat : Kompleks Polewali Residence Blok B +3 Kel. Madatte Polewali

d. Untuk :

- 1). Melakukan Penelitian/Pengumpulan Data

" PERBANDINGAN MODEL PEMBELAJARAN KOOPERATIF LEARNING TIPE STAD DAN JIGSAW TERHADAP HASIL BELAJAR PENDIDIKAN AGAMA ISLAM DI SMAN 2 POLEWALI "

- 2). Lokasi Penelitian : SMAN 2 Polewali
- 3). Waktu/Lama Penelitian : **23 Oktober s/d 31 Desember 2019**

Sehubungan dengan hal tersebut diatas, pada prinsipnya Kami menyetujui Kegiatan tersebut dengan ketentuan :

1. Sebelum dan sesudah melaksanakan kegiatan, kepada yang bersangkutan diharapkan melapor kepada Gubernur Sulawesi Barat, Cq. Dinas Penanaman Modal dan Pelayanan Terpadu Satu Pintu Provinsi Sulawesi Barat.
2. Penelitian tidak Menyimpang dari izin yang diberikan
3. Mentaati semua peraturan perundang-undangan yang berlaku dan mengindahkan adat istiadat setempat.
4. Menyerahkan 1 (satu) contoh copy hasil penelitian kepada Gubernur Sulawesi Barat, Cq. Dinas Penanaman Modal dan Pelayanan Terpadu Satu Pintu Provinsi Sulawesi Barat.
5. Surat izin akan dicabut dan dinyatakan tidak berlaku apabila ternyata pemegang surat izin ini tidak menaati ketentuan tersebut diatas.

Rekomendasi ini dibuat untuk digunakan sebagaimana mestinya.

Dikeluarkan di Mamuju
Pada Tanggal 23 Oktober 2019

a.n. GUBERNUR SULAWESI BARAT
KEPALA DINAS PENANAMAN MODAL
DAN PELAYANAN TERPADU SATU PINTU
PROVINSI SULAWESI BARAT,
Selaku Administrator Pelayanan Terpadu Satu Pintu


H. BAHTIAR HS, SE, MH
Pangkat: Pembina Utama Madya
NIP : 19620707 199208 1 001

Yerminan disampaikan kepada Yth:

1. Dirjen Kelembag dan Politik Kementerian Dalam Negeri di Jakarta;
2. Bupati Polewali Mandar di Polewali;
3. Kepala Badan Kelembagol Pwv. Sulawesi Barat di Mamuju;
4. Kepala Badan Kelembagol Kabupaten Polewali Mandar di Polewali;
5. Kepala BMA Negeri 2 Polewali di Polewali;
6. Direktur Program Pascasarjana Universitas Islam Negeri Alauddin Makassar di Makassar;
7. Bertanggung

FOTO-FOTO PENELITIAN

XI MIPA 2



XI MIPA 3



XI MIPA 4



RIWAYAT HIDUP PENULIS



Hamka lahir pada tanggal 24 Mei 1984 di Pappang, Campalagian, Polewali Mandar. Beliau anak keempat dari empat bersaudara, merupakan buah kasih sayang dari pasangan Abbas Kasim dan Hj. Adawiah. Penulis menempuh pendidikan di Sekolah Dasar Negeri 050 INPRES Pappang kecamatan campalagian kabupaten polewali mandar selama enam tahun, selesai pada tahun 1995. Pada tahun yang sama penulis melanjutkan pendidikan ke SLTP (Sekolah Lanjutan Tingkat Pertama) I Campalagian selama tiga tahun, selesai pada tahun 1998. Kemudian penulis melanjutkan pendidikan ke SMKN (Sekolah Menengah Kejuruan Negeri) I Tinambung selama tiga tahun, selesai pada tahun 2001.

Setelah lulus SMK, penulis bekerja membantu orang tua. Pada tahun 2002 penulis kembali melanjutkan pendidikan ke Universitas Islam Negeri (UIN) Alauddin Makassar, Fakultas Tarbiyah Jurusan Pendidikan Agama Islam, selesai tepat empat tahun pada 2006. Dalam masa perkuliahan, penulis aktif di beberapa organisasi ekstra kampus, di antaranya HMI, Eksistensi, LDSI.

Pada tahun 2009, penulis diterima sebagai PNS guru Pendidikan Agama Islam di SMAN 1 Alu Kabupaten Polewali Mandar. Penulis bertugas di sana selama 5 tahun, hingga pada tahun 2014 penulis pindah tugas ke SMAN 2 Polewali, dan bertugas hingga sekarang.

Dengan pertimbangan memperdalam keilmuan, maka pada tahun 2017 penulis melanjutkan pendidikan ke pasca sarjana UIN Alauddin Makassar jurusan pendidikan Agama Islam, hingga sekarang.

Pada tahun 2010, penulis menikah dengan Darmia, gadis asal massenrempulu enrekang, yang bertugas sebagai guru PNS PPKn di SMAN 2 Polewali, yang juga sebagai alumni Fakultas Syari'ah UIN Alauddin Makassar. Hingga kini pernikahannya dikarunia lima orang anak.