

PENERAPAN MODEL PEMBELAJARAN KOOPERATIF TIPE *ROTATING TRIO EXCHANGE* (RTE) UNTUK MENINGKATKAN HASIL BELAJAR SISWA PADA MATA PELAJARAN FISIKA KELAS XI IPA 3 SMA NEGERI 1 POLONGBANGKENG UTARA



UNIVERSITAS ISLAM NEGERI
ALAUDDIN
M A K A S S A R

Skripsi

Diajukan Untuk Memenuhi Salah Satu Syarat Memperoleh Gelar Sarjana Pendidikan (S.Pd) pada Jurusan Pendidikan Fisika Fakultas Tarbiyah dan Keguruan UIN Alauddin Makassar

Oleh

YUNI YULI YATI
NIM: 20600112017

UNIVERSITAS ISLAM NEGERI
ALAUDDIN
M A K A S S A R

**FAKULTAS TARBIYAH DAN KEGURUAN
UNIVERSITAS ISLAM NEGERI ALAUDDIN MAKASSAR
2016**

PERNYATAAN KEASLIAN SKRIPSI

Mahasiswa yang bertanda tangan di bawah ini:

Nama : Yuni Yuliyati
NIM : 20600112017
Tempat/Tgl. Lahir : Leoran, 11 April 1994
Jurusan : Pendidikan Fisika
Fakultas : Tarbiyah dan Keguruan
Alamat : Jl. Sultan Alauddin II No.19A
Judul : “Penerapan Model Pembelajaran Kooperatif Tipe *Rotating Trio Exchange* (RTE) Untuk Meningkatkan Hasil Belajar Peserta Didik Pada Mata Pelajaran Fisika Kelas XI IPA 3 SMA Negeri 1 Polongbangkeng Utara ”

Menyatakan dengan sesungguhnya dan penuh kesadaran bahwa skripsi ini benar adalah hasil karya sendiri. Jika di kemudian hari terbukti bahwa ia merupakan duplikat, tiruan, plagiat, atau dibuat oleh orang lain, sebagian atau seluruhnya, maka skripsi dan gelar yang diperoleh karenanya batal demi hukum.

UNIVERSITAS ISLAM SAMATA
ALA UDDIN
M A K A S S A R
Samata-Gowa, Maret 2016
Penyusun

YUNI YULIYATI
NIM: 20600112017

KATA PENGANTAR



Assalamu Alaikum Warahmatullahi Wabarakatuh

Alhamdulillah Rabbil Alamin, segala puji syukur tiada hentinya penulis haturkan ke hadirat Allah swt yang Maha Pemberi petunjuk, anugerah dan nikmat yang diberikan-Nya sehingga penulis dapat menyelesaikan skripsi ini yang berjudul “ Penerapan Model Pembelajaran Kooperatif Tipe *Rotating Trio Exchange* Untuk Meningkatkan Hasil Belajar Peserta Didik Pada Mata Pelajaran Fisika Kelas XI IPA 3 SMA Negeri 1 Polongbangkeng Utara”. Allahumma Shalli a’la Sayyidina Muhammad, penulis curahkan ke hadirat junjungan umat, pemberi syafa’at, penuntun jalan kebajikan, penerang di muka bumi ini, seorang manusia pilihan dan teladan kita, Rasullullah saw, beserta keluarga, para sahabat dan pengikut beliau hingga akhir zaman, Amin.

Penulis merasa sangat berhutang budi pada semua pihak atas kesuksesan dalam penyusunan skripsi ini, sehingga sewajarnya bila pada kesempatan ini penulis mengucapkan rasa terima kasih kepada pihak-pihak yang memberikan semangat dan bantuan, baik secara material maupun spiritual. Skripsi ini terwujud berkat uluran tangan dari insan-insan yang telah digerakkan hatinya oleh Sang Khaliq untuk memberikan dukungan, bantuan dan bimbingan bagi penulis.

Oleh karena itu, penulis menghaturkan terima kasih dan rasa hormat yang tak terhingga dan teristimewa kepada kedua orang tuaku, **Ayahanda Tamsur dan Ibunda Hapsah** atas segala doa dan pengorbanannya yang telah melahirkan, mengasuh, memelihara, mendidik dan membimbing penulis dengan penuh kasih sayang serta pengorbanan yang tak terhitung sejak dalam kandungan hingga dapat menyelesaikan studiku dan selalu memberikanku motivasi dan dorongan baik moril dan materil yang diberikan kepada penulis.

Selanjutnya ucapan terima kasih dan penghargaan yang sedalam-dalamnya, penulis sampaikan kepada:

1. Prof. Dr. Musafir Pababbari M.Si. selaku Rektor UIN Alauddin Makassar beserta Wakil Rektor I, II, dan III atas segala fasilitas yang diberikan dalam menimba ilmu di dalamnya.
2. Dr. H. Muhammad Amri, Lc.,M.Ag. selaku Dekan Fakultas Tarbiyah dan Keguruan beserta Wakil Dekan I, II, dan III atas segala fasilitas yang diberikan dan senantiasa memberikan dorongan, bimbingan dan nasihat kepada penulis.
3. Dr. H. Muhammad Qaddafi, S.Si. M.Si. dan Rafiqah, S.Si. M.Si. selaku Ketua dan Sekertaris Jurusan Pendidikan Fisika Fakultas Tarbiyah dan Keguruan UIN Alauddin Makassar yang senantiasa memberikan dorongan, bimbingan dan nasehat penyusunan skripsi ini.
4. Dr. Baharuddin, M.M dan Rafiqah, S.Si., M.Si selaku Pembimbing I dan Pembimbing II, yang telah banyak meluangkan waktunya untuk membimbing dan mengarahkan penulis sehingga skripsi ini dapat terselesaikan.
5. Pihak sekolah yaitu Dra. Nur Ida Djalil, M. MPd selaku Kepala sekolah dan Ibu Jumriani Maulidia, S.Pd Guru Mata Pelajaran Fisika Kelas XI IPA 3 SMA Negeri 1 Polongbangkeng Utara yang bersedia menerima dan bekerjasama dengan peneliti untuk mengadakan penelitian di sekolah tersebut.
6. Kakak-kakakku tersayang Narma, Darmin, Praka Zainal, Riyanti, Hastati S.Pd, Pratu Hartono, serta kakak iparku (Darnawati Gobel SE). Adikku Sutyani serta keponakanku Agus Darmawan dan Arham Rifaldi yang senantiasa memberikan semangat dan dukungan baik fisik, doa maupun materi.
7. Buat teman-temanku alumni SMA Negeri 1 Enrekang khususnya anak Maco yang senantiasa memberiku semangat dan doa.
8. Kepada teman-teman kelasku tercinta Fisika A dan rekan-rekan mahasiswa angkatan 2012 tanpa terkecuali terima kasih atas kebersamaannya menjalani hari-hari perkuliahan, semoga menjadi kenangan terindah yang tak terlupakan.
9. Teristimewa pula kepada kakanda-kakanda Suhardiman S.Pd., M.Pd, Muh. Syihab Ikkal S.Pd, M. Pd, Zainuddin S.Pd, yang senantiasa mengajarku tentang ilmu-ilmu fisika serta memberikan pengalaman, semangat dalam menjalani perkuliahan dan membantu dalam penyusunan skripsi.
10. Serta tak lupa pula kepada adinda-adinda angkatan 2013 dan 2014 serta 2015 yang senantiasa memberikan doa dan semangat kepada saya.

Penulis menyadari sepenuhnya bahwa skripsi ini jauh dari kesempurnaan. Oleh karena itu, dengan kerendahan hati, penulis menerima saran dan kritik yang sifatnya konstruktif dari berbagai pihak demi kesempurnaan skripsi ini.

Akhirnya hanya kepada Allah Swt, penulis memohon rida dan magfirah-Nya, semoga segala dukungan serta bantuan semua pihak mendapat pahala yang berlipat ganda di sisi Allah swt, semoga karya ini dapat bermanfaat kepada para pembaca, Aamiin...

Wassalam.

Makassar, Maret 2016


YUNI YULIYATI



DAFTAR ISI

HALAMAN JUDUL.....	i
PERNYATAAN KEASLIAN SKRIPSI	ii
PENGESAHAN SKRIPSI	iii
PERSETUJUAN PEMBIMBING.....	iv
KATA PENGANTAR	v
DAFTAR ISI.....	ix
DAFTAR TABEL.....	xi
DAFTAR GAMBAR	xiii
ABSTRAK	xiv
ABSTRACT	xv
BAB I PENDAHULUAN.....	1-6
A. Latar Belakang	1
B. Rumusan Masalah	4
C. Tujuan Penelitian	4
D. Manfaat Penelitian	5
E. Definisi Operasional	5
BAB II TINJAUAN TEORETIS.....	7
A. Model Pembelajaran Kooperatif	7
1. Pengertian Pembelajaran Kooperatif	7
2. Langkah-langkah Pembelajaran Kooperatif	7
B. Model Pembelajaran Kooperatif Tipe <i>Rotating Trio Exchange</i>	8
1. Pengertian Model Pembelajaran Kooperatif Tipe <i>Rotating Trio Exchange</i> (RTE)	8
2. Langkah-Langkah Pembelajaran Kooperatif Tipe <i>Rotating Trio Exchange</i> (RTE).....	12
C. Hasil Belajar	15
1. Pengertian Belajar	15
2. Pengertian Hasil Belajar	16
D. Hipotesis Tindakan.....	17

BAB III METODOLOGI PENELITIAN	18
A. Jenis Penelitian	18
B. Tempat dan Waktu Penelitian	19
C. Subjek Penelitian	19
D. Rancangan Penelitian	19
E. Instrumen Penelitian	25
F. Teknik Pengumpulan Data	27
G. Teknik Analisis Data	28
H. Indikator Keberhasilan	32
BAB IV HASIL DAN PEMBAHASAN	34
A. Deskripsi Pra Penelitian Tindakan Kelas	34
B. Deskripsi Prosedur dan Hasil Penelitian	36
C. Pembahasan	64
BAB V PENUTUP	70
A. Kesimpulan	70
B. Implikasi Penelitian	71
DAFTAR PUSTAKA	72
LAMPIRAN	75
DAFTAR RIWAYAT HIDUP	



DAFTAR TABEL

2.1 Langkah-langkah Pembelajaran Kooperatif.....	7
3.1 Jumlah Peserta Didik Berdasarkan Jenis Kelamin.....	19
3.2 Pengkategorian Aktivitas Peserta Didik.....	29
3.3 Pedoman Skor Angket Respon Peserta Didik.....	29
3.4 Kualifikasi Persentase Skor Angket Respon Peserta Didik.....	30
3.5 Pengkategorian Tingkat Penguasaan.....	32
4.1 Jadwal Pelaksanaan Pembelajaran Fisika Kelas XI IPA 3.....	34
4.2 Data Hasil Observasi Aktivitas Siswa Siklus I.....	46
4.3 Data Nilai Hasil Belajar Fisika Peserta Didik Kelas XI IPA 3 SMA Negeri 1 Polongbangkeng Utara.....	48
4.4 Tabel Ketuntasan Belajar Siklus I.....	49
4.5 Data Hasil Observasi Aktivitas Peserta Didik Siklus II.....	58
4.6 Data Nilai Hasil Belajar Fisika Peserta Didik Kelas XI IPA 3 SMA Negeri 1 Polongbangkeng Utara.....	60
4.7 Tabel Ketuntasan Belajar Siklus I.....	61
4.8 Analisis Hasil Kuisisioner Respon Peserta Didik Terhadap Pembelajaran Fisika.....	62
4.9 Rata-rata Nilai Fisika Kelas XI IPA 3 Berdasarkan Kumulatif Nilai (Tugas dan Tes Akhir Siklus).....	66

4.10 Ketuntaan Belajar Klasikal Kelas XI IPA 3 Berdasarkan Nilai Hasil Belajar Siklus I dan siklus II.....	66
4.11 Rekapitulasi Data Hasil Observasi Aktivitas Peserta Didik	67



DAFTAR GAMBAR

3.1 Skema Penelitian Tindakan Kelas (Model Kemmis dan Mc Taggart)	20
3.2 Posisi Meja Kelompok trio Beranggotakan 3 orang didalam 1 Kelompok	22
3.3 Prosedur Rotasi Anggota kelompok Melalui Model Pembelajaran Kooperatif Tipe <i>Rotating Trio Exchange</i>	23
4.1 Peserta Didik Sedang Melaksanakan Diskusi Kelompok.....	37
4.2 Peserta Didik Dirotasi Membentuk Kelompok Trio Baru	38
4.3 Peserta Didik Mempresentasikan hasil Diskusi	42
4.4 Pelaksanaan Tes Akhir Siklus I	45
4.5 Diagram Deskripsi Hasil Belajar Fisika Peserta Didik Kelas XI IPA SMA Negeri 1 Polongbangkeng Utara Melalui Model Pembelajaran Kooperatif Tipe <i>Rotating Trio Exchange</i> (RTE).....	48
4.6 Peserta Didik Mengerjakan Soal di Papan Tulis.....	54
4.7 Pelaksanaan Tes Siklus II	58
4.8 Diagram Deskripsi hasil Belajar Fisika Peserta Didik Kelas XI IPA 3 SMA Negeri 1 Polongbangkeng Utara Melalui Model Pembelajaran Kooperatif Tipe <i>Rotating Trio Exchange</i>	60
4.9 Diagram Persentase Respon Peserta Didik	61

ABSTRAK

Nama : Yuni Yuliyati
NIM : 20600112017
Fak./ Jur. : Tarbiyah dan Keguruan/ Pendidikan Fisika
Judul : Penerapan Model Pembelajaran Kooperatif Tipe *Rotating Trio Exchange* (RTE) Untuk Meningkatkan Hasil Belajar Peserta didik Pada Mata Pelajaran Fisika Kelas XI IPA 3 SMA Negeri 1 Polongbangkeng Utara

Tujuan penelitian ini adalah untuk mengetahui pelaksanaan pembelajaran fisika melalui model pembelajaran kooperatif tipe *rotating trio exchange* pada peserta didik kelas XI IPA 3 dan meningkatkan hasil belajar peserta didik melalui model pembelajaran kooperatif tipe *rotating trio* kelas XI IPA 3 SMA Negeri 1 Polongbangkeng Utara.

Subjek penelitian ini adalah peserta didik kelas XI IPA 3 SMA Negeri 1 Polongbangkeng Utara, pengumpulan data dilakukan dengan menggunakan lembar observasi, kuisioner respon peserta didik dan tes hasil belajar peserta didik. Penelitian ini merupakan penelitian tindakan kelas (*Classroom Action Research*). Instrument yang digunakan antara lain lembar observasi aktivitas peserta didik, lembar observasi aktivitas pendidik, lembar penilaian afektif dan psikomotorik, kuisioner respon peserta didik dan tes hasil belajar.

Hasil penelitian ini dikatakan berhasil dilihat dari ketuntasan belajar pada siklus I yaitu sebesar 50,00% dan meningkat pada siklus II yaitu sebesar 78,12%. Untuk aktivitas peserta didik, pada siklus I sebesar 52,82% (cukup) dan meningkat pada siklus II yaitu sebesar 74,78% (baik). Dengan demikian model pembelajaran kooperatif tipe *rotating trio exchange* dapat digunakan untuk meningkatkan hasil belajar peserta didik di SMA Negeri 1 Polongbangkeng Utara.

Implikasi penelitian diharapkan dapat dijadikan referensi dan pertimbangan evaluasi bagi semua pihak terkait, agar dapat memperhatikan hal yang mengakibatkan hal ini terjadi, sehingga pemerataan pendidikan dapat menyeluruh dan meningkatkan kualitas pembelajaran sehingga dapat menghasilkan peserta didik yang memiliki kualitas yang baik khususnya di bidang fisika.

ABSTRACT

Name : *Yuni Yuliyati*

NIM : *20600112017*

Fak./ Jur . : *Tarbiyah and Teaching / Physics Education*

Title : *Application of Cooperative Learning Model Trio Rotating Exchange (RTE) To Improve Learning Outcomes Learners Lesson In Physics Class XI IPA 3 SMA Negeri 1 North Polongbangkeng*

The purpose of this study is to investigate the implementation of learning physics through a cooperative learning model rotating trio exchange among students of class XI IPA 3 and improve the learning outcomes of students through cooperative learning model rotating trio of class XI IPA 3 SMA Negeri 1 North Polongbangkeng.

The subjects were students of class XI IPA 3 SMA Negeri 1 North Polongbangkeng, data collection is done by using observation sheets, questionnaire responses of learners and test learning outcomes of students. This study is a class action (Classroom Action Research). Instruments used include observation sheet activities of learners, educators activity observation sheet, affective and psychomotor assessment sheet, the questionnaire responses of learners and learning achievement test.

Results of this study was successful visits of mastery learning in cycle 1 that is equal to 50.00% and increased in the second cycle is equal to 78.12%. For the activities of learners, in the first cycle of 52.82% (enough) and increased in the second cycle in the amount of 74.78% (excellent). Thus cooperative learning model rotating trio exchange can be used to improve the learning outcomes of students at SMA Negeri 1 North Polongbangkeng.

Implications of the study are expected to be used as reference and evaluation considerations for all parties concerned, in order to observe the results in this case, so that the distribution of education can be thoroughly and improve the quality of learning so as to produce learners who have good quality, especially in the field of physics.

BAB I

PENDAHULUAN

A. Latar Belakang Masalah

Agama Islam sangat memperhatikan masalah pendidikan (khususnya belajar) untuk mencari dan menuntut ilmu pengetahuan. Sebagaimana Allah memerintahkan kepada seluruh umat manusia untuk mempelajari ilmu pengetahuan yang terkandung dalam Al-Quran Surat Al-Mujadalah ayat 11:

يَرْفَعُ اللَّهُ الَّذِينَ ءَامَنُوا مِنْكُمْ وَالَّذِينَ أُوتُوا الِ دَرَجَاتٍ.....

.....”Allah akan meninggikan orang-orang yang beriman di antaramu dan orang-orang yang diberi ilmu pengetahuan.”(QS.Al-Mujadalah:11)¹

Pendidikan merupakan salah satu aspek penentu keberhasilan suatu bangsa. Indonesia merupakan negara yang sedang berkembang dalam segala bidang, salah satunya adalah pendidikan. Pentingnya pendidikan bagi masyarakat Indonesia sudah ditekankan pada masa sebelum maupun sesudah kemerdekaan. Pembukaan UUD 1945 alinea III (..mencerdaskan kehidupan bangsa..) merupakan salah satu bukti bahwa pemerintah sangat mengedepankan pendidikan. Di dalam Undang – Undang Nomor 20 Tahun 2003 tentang Sistem Pendidikan Nasional dijelaskan bahwa:

Pendidikan adalah usaha sadar dan terencana untuk mewujudkan suasana belajar dan proses pembelajaran agar siswa secara aktif mengembangkan potensi dirinya untuk memiliki kekuatan spiritual, keagamaan, pengendalian diri, kepribadian, kecerdasan, akhlak mulia, serta keterampilan yang diperlukan dirinya, masyarakat bangsa dan negara.²

¹ Departemen Agama RI, Al_Qur'an dan Terjemahnya (Cet. X; Bandung: Diponegoro, 2011), h. 543

² Ramayulis, *Ilmu Pendidikan Islam* (Jakarta: Kalam Mulia, 2002), h. 13.

Mewujudkan hal tersebut diperlukan suatu proses dan upaya kerja keras yang sejalan dengan sistem pendidikan tersebut. Kurikulum sangat erat hubungannya dengan pendidikan. Adanya kurikulum, maka pembelajaran dapat menjadi kegiatan yang terencana. Karena kurikulum memberikan keluasaan bagi guru untuk berkreasi dalam proses pembelajaran. Guru dapat memberikan aktivitas belajar yang inovatif sesuai dengan kemampuan sekolah, kebutuhan masyarakat di sekitar, dan karakteristik peserta didik.

Berdasarkan observasi yang dilakukan bahwa fisika sebagai salah satu mata pelajaran yang sangat dirasakan sulit untuk dipelajari dan dipahami oleh sebagian besar peserta didik di SMA Negeri 1 Polongbangkeng Utara khususnya kelas XI IPA 3. Mereka memandang mata pelajaran fisika sebagai mata pelajaran yang tidak menarik, menakutkan, tidak menyenangkan bahkan dibenci. Hal ini terjadi karena penyajian fisika tidak sesuai dengan keinginan peserta didik. Peserta didik menginginkan penyampaian materi fisika tidak terlalu serius, tapi peserta didik dapat memahami materi dengan baik dan dapat berperan aktif dalam proses pembelajaran.

Berdasarkan informasi yang diperoleh oleh penulis dari guru mata pelajaran fisika di SMA Negeri 1 Polongbangkeng Utara bahwa hasil belajar fisika peserta didik di kelas XI IPA 3 sebagian masih dibawah nilai Kriteria Ketuntasan Minimum (KKM). Hal ini disebabkan karena hanya sebagian saja peserta didik yang aktif dalam pembelajaran, bahkan masih ada peserta didik yang tidak mengikuti pelajaran karena merasa bosan. Selain itu berdasarkan wawancara dengan siswa didapatkan informasi bahwa biasanya guru hanya menjelaskan materi kemudian memberikan contoh soal.

Oleh karena itu, peneliti menyimpulkan bahwa kurangnya kerja sama antara peserta didik dalam pembelajaran juga menjadi faktor sehingga hanya sebagian

peserta didik yang aktif dalam pembelajaran dan peneliti ingin melakukan perbaikan pembelajaran untuk meningkatkan aktifitas dan antusias peserta didik dalam mengikuti pembelajaran serta hasil belajar siswa dalam pelajaran fisika. Untuk itu peneliti akan menerapkan Model pembelajaran kooperatif, dimana model pembelajaran ini dilakukan dengan membagi siswa kedalam beberapa kelompok. Model pembelajaran kooperatif (kelompok) diharapkan mampu meningkatkan hasil belajar baik afektif, kognitif, dan psikomotor peserta didik. Model pembelajaran yang dipilih adalah model kooperatif dengan tipe *rotating trio exchange*. *Rotating trio exchange* yaitu pada saat pembelajaran peserta didik akan dikelompokkan dalam kelompok kecil, yang nantinya akan diberikan nomor 0, 1, 2 pada setiap kelompok lalu diberikan pertanyaan. Setelah itu dirotasi searah jarum jam untuk menemukan kelompok baru. Dari kelompok, peserta didik akan saling berdiskusi dan bertukar pendapat untuk memecahkan suatu masalah.

Model pembelajaran kooperatif merupakan salah satu model pembelajaran yang melibatkan siswa secara aktif dalam proses pembelajaran. Dalam pembelajaran kooperatif ini siswa belajar, bekerja, dan berinteraksi di dalam kelompok-kelompok kecil, sehingga siswa dapat bekerja sama, saling membantu, berdiskusi dalam memahami suatu materi pelajaran ataupun dalam mengerjakan tugas kelompok maupun tugas-tugas terstruktur.³

Model pembelajaran kooperatif tipe *rotating trio exchange* (RTE) ini berpengaruh terhadap aktifitas belajar peserta didik sesuai dengan hasil penelitian yang telah dilakukan oleh Arifin, S. Khanafiyah di SMA Negeri 21 Jakarta kelas X

³ Siti Kholillah, "Pengaruh Model Pembelajaran Kooperatif Tipe *Rotating Trio Exchange* (RTE) Terhadap Minat Belajar Matematika Siswa", *Skripsi* (Jakarta: Universitas Islam Negeri Syarif Hidayatullah Jakarta, 2010), h. 5.

Semester II pokok bahasan kalor, rata-rata aktifitas belajar fisika peserta didik yang diajar dengan strategi *rotating trio exchange (RTE)* lebih tinggi dari pada rata-rata aktifitas belajar fisika peserta didik yang diajar dengan pembelajaran konvensional. Selain itu, data lain dari penelitian A. Iqbal bahwa hasil belajar fisika peserta didik dapat meningkat melalui strategi *rotating trio exchange*.

Berdasarkan latar belakang di atas maka penulis dalam penelitian ini mengambil judul " Penerapan Model Pembelajaran Kooperatif Tipe *Rotating Trio Exchange (RTE)* Untuk Meningkatkan Hasil Belajar Peserta didik Pada Mata Pelajaran Fisika Kelas XI IPA 3 SMA Negeri 1 Polongbangkeng Utara ”

B. Rumusan Masalah

Berdasarkan latar belakang di atas, maka dapat dirumuskan suatu masalah sebagai berikut:

1. Bagaimana langkah-langkah penerapan model pembelajaran kooperatif tipe *rotating trio exchange (RTE)* dalam meningkatkan hasil belajar peserta didik pada mata pelajaran fisika kelas XI IPA 3 SMA Negeri 1 Polongbangkeng Utara?
2. Apakah dengan penerapan model pembelajaran kooperatif tipe *rotating trio exchange (RTE)* dapat meningkatkan hasil belajar peserta didik pada mata pelajaran fisika kelas XI IPA 3 SMA Negeri 1 Polongbangkeng Utara?

C. Tujuan Penelitian

Sesuai dengan permasalahan di atas, penelitian ini bertujuan :

1. Mengetahui langkah-langkah penerapan model pembelajaran kooperatif tipe *rotating trio exchange* pada mata pelajaran fisika kelas XI IPA 3 SMA Negeri 1 Polongbangkeng Utara.
2. Meningkatkan hasil belajar peserta didik pada mata pelajaran fisika dengan menerapkan model pembelajaran kooperatif tipe *rotating trio exchange* kelas XI IPA 3 SMA Negeri 1 Polongbangkeng Utara.

D. Manfaat Penelitian

1. Untuk Peserta didik

Penelitian ini dapat bermanfaat untuk meningkatkan hasil belajar peserta didik. Selain itu kerja sama antar peserta didik juga akan terjalin dengan baik.

2. Untuk Sekolah

Penelitian ini dapat memperbaiki pengajaran di sekolah sehingga hasil yang diperoleh dapat meningkatkan kualitas sekolah.

3. Untuk Peneliti

Penelitian ini merupakan pengalaman yang sangat berharga yang dapat dijadikan bekal jika terjun sebagai pendidik, bagaimana mengoptimal pembelajaran di masa yang akan datang serta sebagai bahan referensi dan perbandingan baik peneliti maupun bagi yang akan mengkaji masalah yang relevan dengan penelitian ini.

E. Definisi Operasional

Variabel agar tidak terjadi salah persepsi terhadap judul penelitian ini, maka perlu didefinisikan hal-hal sebagai berikut:

1. Model pembelajaran kooperatif tipe *rotating trio exchange* (RTE) adalah model pembelajaran yang dilakukan dengan teknik belajar secara kelompok dengan cara berdiskusi kemudian penerapan teknik merotasi pertukaran pendapat kelompok tiga orang diarahkan pada materi yang diajarkan. Dimana dalam kelompok terdiri dari tiga orang yang nantinya akan diberikan nomor 0, 1, 2 pada setiap kelompok. Untuk nomor 0 merupakan anggota permanen dalam setiap kelompok, nomor 1 akan berpindah sejauh satu trio searah jarum jam, dan untuk yang bernomor 2 pindah sejauh satu trio berlawanan arah dengan jarum jam.
2. Hasil belajar adalah nilai yang diperoleh dari aspek kognitif, afektif dan psikomotorik peserta didik yang diukur dengan lembar observasi dan tes. Untuk aspek afektif dan psikomotorik diukur dengan menggunakan lembar afektif dan psikomotorik siswa pada saat diskusi (lampiran: 138) sedangkan untuk aspek kognitifnya diukur menggunakan tes pilihan ganda (lampiran: 126).

BAB II

KAJIAN PUSTAKA

A. Model Pembelajaran Kooperatif

1. Pengertian Pembelajaran Kooperatif

Menurut Syaiful Salaga, pembelajaran ialah membelajarkan siswa menggunakan azas pendidikan maupun teori belajar yang merupakan penentu utama keberhasilan pendidikan. Pembelajaran merupakan proses komunikasi dua arah. Mengajar dilakukan oleh pihak guru sebagai pendidik, sedangkan belajar dilakukan oleh peserta didik.¹

Pembelajaran kooperatif pada dasarnya merupakan model pembelajaran yang sistematis dengan mengelompokkan siswa untuk melakukan pembelajaran yang efektif agar siswa dapat memaksimalkan kegiatan belajar, dimana keberhasilan individu diorientasikan dalam keberhasilan kelompok. Dalam hal ini siswa bekerjasama belajar dalam kelompok serta bertanggungjawab pula terhadap kegiatan belajar siswa lain dalam kelompoknya untuk melakukan usaha yang sama, bekerja seperti yang ia lakukan.

2. Langkah- langkah Pembelajaran Kooperatif

Adapun langkah-langkah pembelajaran kooperatif yaitu sebagai berikut:

Tabel 2.1. Langkah-Langkah Pembelajaran Kooperatif

Fase	Tingkah Laku Guru
Fase-1	Guru menyampaikan semua tujuan

¹ Ramayulis, *Ilmu Pendidikan Islam* (Jakarta: Kalam Mulia, 2002), h. 239

Menyampaikan tujuan dan memotivasi siswa	pelajaran yang ingin dicapai pada pelajaran tersebut dan memotivasi siswa belajar.
Fase-2 Menyajikan informasi	Guru menyajikan informasi kepada siswa dengan cara demonstrasi atau lewat bahan bacaan
Fase-3 Mengorganisasikan siswa ke dalam kelompok kooperatif	Guru menginformasikan pengelompokkan siswa
Fase-4 Membimbing Kelompok bekerja dan belajar	Guru membimbing kelompok-kelompok belajar pada saat mereka mengerjakan tugas mereka
Fase-5 Evaluasi	Guru mengevaluasi hasil belajar tentang materi yang telah dipelajari atau masing-masing kelompok mempresentasikan hasil kerjanya.
Fase-6 Memberikan penghargaan	Guru mencari cara untuk menghargai baik upaya maupun hasil belajar individu dan kelompok.

Secara umum langkah-langkah pembelajaran kooperatif terdiri dari 6 (enam) fase, namun terdapat beberapa variasi model pembelajaran yang dapat diterapkan dan langkah-langkah sedikit berbeda tergantung metode/strategi yang digunakan. Beberapa metode dari pembelajaran kooperatif yaitu:

1. *Student Team Achievement Division* (STAD)
2. *Jigsaw*
3. *Group Investigation* (GI)
4. *Rotating Trio Exchange* (RTE)
5. *Group Resume*

Berdasarkan uraian diatas dapat diambil kesimpulan bahwa pembelajaran kooperatif adalah suatu model pembelajaran dimana siswa dikondisikan agar dapat belajar dan saling bekerjasama dengan siswa yang lainnya dalam kelompok kecil

pada waktu menerima pelajaran yang dilakukan dimana atau menyelesaikan tugas-tugas yang telah disiapkan oleh guru.

B. Model Pembelajaran Kooperatif Tipe Rotating Trio Exchange

1. Pengertian Model Pembelajaran Kooperatif Tipe Rotating Trio Exchange

Pembelajaran kooperatif tipe *rotating trio exchange* (RTE) yang dikembangkan oleh Melvin L. Silberman adalah sebuah cara mendalam bagi siswa untuk berdiskusi mengenai berbagai masalah dengan beberapa teman kelasnya. Dalam *rotating trio exchange* siswa dapat saling bekerjasama dan saling mendukung, selain itu juga dapat mengembangkan *social skill* siswa.²

Hubungan yang baik dengan teman sekelas sangat penting dalam perkembangan siswa di kelas, namun terkadang siswa mengalami kesulitan dalam berinteraksi dengan beberapa siswa lainnya. Dengan *rotating trio exchange* siswa diharapkan dapat berinteraksi dengan semua siswa dalam kelompok yang berbeda – beda. Selain itu, diharapkan juga dapat meningkatkan kemampuan siswa dalam berkomunikasi, baik dengan anggota kelompoknya, anggota kelompok lain ataupun guru. Dengan dasar itulah *rotating trio exchange* dapat digunakan dalam upaya meningkatkan perkembangan *social skill* siswa.³

Metode pertukaran trio juga merupakan metode yang efektif dapat meningkatkan kemampuan siswa dalam membaca teks narasi karena siswa dapat berlatih berpikir sosial mereka dalam diskusi kelompok dan siswa dapat memecahkan

² Daniel Muijs dan David Reynolds, *Effective Teaching, Evidence and Practice*, (California: SAGE Publications Ltd, 2005), h. 52

³ Siti Kholillah, “Pengaruh Model Pembelajaran Koopertaif Tipe Rotating Trio Exchange (RTE) Terhadap Minat Matematika Siswa”, h. 9

masalah mereka dalam diskusi kelompok . Di sisi lain , berputar metode pertukaran trio dapat merangsang siswa dalam pembelajaran.⁴

Joni (1992/1993) mengemukakan bahwa yang menjadi acuan utama dalam penentuan strategi pembelajaran adalah tercapainya tujuan pembelajaran. Oleh karena itu, segala kegiatan pembelajaran yang dilakukan yang tidak berorientasi pada pencapaian tujuan pembelajaran tidak dapat dikategorikan sebagai strategi pembelajaran.⁵

Penyusunan langkah – langkah pembelajaran, pemanfaatan berbagai fasilitas dan sumber belajar semuanya diarahkan dalam upaya pencapaian tujuan. Oleh karena itu, sebelum menentukan strategi, perlu dirumuskan tujuan yang jelas yang dapat diukur keberhasilannya, sebab tujuan adalah rohnya dalam implementasi suatu strategi.⁶

Salah satu bentuk kegiatan untuk membangkitkan minat belajar dan aktifitas peserta didik yaitu dengan cara membentuk belajar kelompok. Aktivitas pembelajaran kooperatif menekankan pada kesadaran peserta didik untuk saling membantu mencari dan mengolah informasi, mengaplikasikan pengetahuan dan keterampilan.⁷ Dalam kegiatan ini, memungkinkan peserta didik saling mengenal, bertukar ide, gagasan, pengetahuan, nilai – nilai dan solusi. Cara ini efektif untuk mendorong peserta didik bersifat terbuka secara aktif. Ada tiga strategi paling mendasar dapat dilakukan untuk membuat peserta didik aktif belajar sejak awal kegiatan yaitu:

1. Strategi membangun tim atau kelompok belajar

⁴ Charles Dennis Hale, *Active Teaching & Learning* (A Primer Retrieved), h.-
<http://charlesdennishale.org/Active-Teaching-and-Learning/4-ATL-Cooperative-Learning-1.1.pdf> (1
Maret 2016)

⁵ Sri Anitah, *Strategi Pembelajaran* (Jakarta: Universitas Terbuka, 2007), h. 24

⁶ Wina Sanjana, *Strategi Pembelajaran* (Jakarta: Kencana, 2006), h. 126.

⁷ Ridwan Abdullah Sani, *Inovasi Pembelajaran* (Jakarta: Bumi Aksara, 2014), h. 131.

2. Strategi menilai peserta didik secara langsung
3. Strategi melibatkan peserta didik dengan cepat

Menurut Zaini (2008: 28) mengemukakan bahwa untuk membangkitkan keingintahuan peserta didik dalam kegiatan belajar didalam kelas, maka salah satu strategi yang dapat diterapkan yaitu membuat perkiraan – perkiraan suatu topik atau pertanyaan- pertanyaan. Hal ini perlu, karena biasanya kondisi peserta didik yang hanya diam didalam kelas saja bahkan ketika diajak untuk mempelajari materi yang belum dijelaskan atau dianggap belum dipelajarinya. Langkah – langkah tersebut adalah sebagai berikut:

1. Buat suatu pertanyaan tentang materi pelajaran yang dapat membangkitkan minat peserta didik untuk mengetahui lebih lanjut atau mendiskusikannya.
2. Anjurkan peserta didik untuk menjawabnya sesuai dengan dugaan mereka. Gunakan kata- kata coba kira – kira apa jawabannya.
3. Jangan memberi jawaban secara langsung. Tampung semua dugaan – dugaan.
4. Gunakan dugaan tersebut sebagai jembatan.

Berdasarkan uraian diatas, maka dapat disimpulkan bahwa untuk membangkitkan keaktifan belajar peserta didik diperlukan strategi yang tepat, langkah – langkah dan tindakan yang sesuai dengan kondisi peserta didik secara berencana dan berkesinambungan. Dimana salah satu langkah yang paling tepat yaitu dengan pembelajaran kooperatif (pembelajaran berkelompok) sehingga peserta didik dapat saling bertukar ide dalam kelompok tersebut.

Adapun model kooperatif yang dianggap sesuai jika diperlukan keaktifan peserta didik belajar yaitu tipe *rotating trio exchange*. *Rotating trio exchange* merupakan salah satu model pembelajaran kooperatif. Model ini terdiri dari 3 orang

dalam satu kelompok, yang diberi nomor 0, 1, dan 2. Nomor 1 berpindah satu *trio* searah jarum jam dan nomor 2 berpindah satu *trio* sebaliknya berlawanan arah jarum jam sedangkan nomor 0 tetap di tempat sebagai anggota permanen dalam kelompoknya. Setiap kelompok diberikan pertanyaan untuk didiskusikan setelah itu kelompok dirotasikan kembali dan terjadi *trio* yang baru dan setiap *trio* baru tersebut diberikan pertanyaan baru untuk didiskusikan, dengan cara pertanyaan yang diberikan ditambahkan sedikit tingkat kesulitannya.

Sementara itu Yellis mengemukakan bahwa *Rotating Trio Exchange* adalah: Suatu metode yang dilakukan didalam kelas yang melibatkan peserta didik yaitu dengan cara membagi kelompok 3 orang dan melakukan perputaran, setiap putaran guru memberi soal atau tugas dan tingkat kesulitan berbeda – beda bagi tiap – tiap putaran kelompok tersebut, sehingga di harapkan peserta didik dapat memahami pelajaran yang sudah diajarkan dengan mudah melalui metode *Rotating Trio Exchange*.⁸

Silberman menyatakan bahwa “Merotasi pertukaran pendapat kelompok tiga orang merupakan cara terperinci bagi peserta didik untuk mendiskusikan permasalahan dengan sebagian (dan biasanya memang tidak semua) teman sekelas mereka. Pertukaran pendapat ini bisa dengan mudah diarahkan kepada materi yang akan diajarkan di kelas.”⁹

2. Langkah – langkah Model Pembelajaran Kooperatif Tipe *Rotating Trio Exchange* (RTE)

Adapun langkah – langkah model pembelajaran kooperatif *Rotating Trio Exchange* adalah sebagai berikut:

1. Pembentukan kelompok guru yang terdiri dari 3 murid masing-masing diberi simbol 0,1,2.

⁸ Yellis Mas’ud. 2012 (<http://yellismasud.blogspot.com/2012/rotating-trio-exchange.html>)

⁹ Mell Silberman 2007, *Active Learning: 101 Strategi Pembelajaran Aktif*, h. 103 -104.

2. Penyampaian prosedur yang akan dilakukan yaitu rotating trio exchange dengan cara:
 - a. Setelah terbentuknya kelompok maka guru memberikan bahan diskusi untuk dipecahkan trio tersebut.
 - b. Selanjutnya berdasarkan waktu maka murid yang mempunyai simbol 1 berpindah searah jarum jam dan simbol nomor 2 berlawanan jarum jam sedangkan nomor 0 tetap di tempat.
 - c. Guru memberikan pertanyaan baru untuk didiskusikan oleh trio baru tersebut.
 - d. Rotasikan kembali sesuai setiap pertanyaan yang disiapkan.
3. Penyajian hasil diskusi oleh kelompok
4. Memberikan tugas kepada murid¹⁰

Dengan metode pertukaran trio berputar, siswa dapat meningkatkan kemampuan mereka seperti pemikiran sosial mereka dan siswa dapat berbagi ide mereka dengan teman-teman dalam kelompok. Selain itu, metode ini siswa merasa menikmati di kelas, siswa antusias dan setiap mahasiswa aktif karena setiap siswa memiliki tanggung jawab.¹¹

Menurut Dipayana, keunggulan dari model pembelajaran kooperatif tipe *Rotating Trio Exchange* yaitu sebagai berikut: 1) struktur yang jelas yang dapat memungkinkan peserta didik untuk berbagi dengan pasangan dalam kelompoknya

¹⁰ Muhaimin, "Model Pembelajaran kooperatif tipe *Rotating Trio Exchange*" <http://muhaimin-to-tombolo-pao.blogspot.co.id/2012/04/model-pembelajaran-kooperatif-tipe.html> (1 Maret 2016).

¹¹ Rifka Inombi, "Improving The Students' Reading Ability In Narrative Text By Using *Rotating Trio Exchange Method*" (diakses 1 Maret 2016).

dengan waktu yang teratur. 2) peserta didik mempunyai banyak kesempatan untuk mengolah informasi yang diperoleh. 3) tidak terdapat kebosanan pada saat proses pembelajaran karena peserta didik akan dirotasi. Oleh karena itu, pembelajaran tipe ini sangat membantu peserta didik untuk memperoleh hasil belajar yang maksimal. Dengan demikian penggunaan model pembelajaran kooperatif tipe *rotating trio exchange* dalam proses pembelajaran memungkinkan peserta didik berinteraksi bukan hanya dengan kelompoknya melainkan dengan kelompok – kelompok lain dalam suatu pembelajaran. Sehingga diharapkan kegiatan belajar akan dirasakan lebih menyenangkan untuk peserta didik serta menambah motivasi peserta didik dalam belajar.¹²

Aktifitas pembelajaran *rotating trio exchange*, juga sejalan dengan prinsip – prinsip *learning exchange* (tukar belajar). *Learning exchange* berdasar pada pendekatan pembelajaran perubahan sikap seperti halnya dengan model pembelajaran tipe *rotating trio exchange* yang menghendaki perubahan sikap. *Learning exchange* sebagai sebuah model belajar yang lebih menekankan pada konteks dinamika belajar kelompok dalam membentuk perubahan sikap yaitu perubahan yang berorientasi pada keyakinan, perasaan, perilaku.

Berdasarkan pendapat diatas, maka dapat disimpulkan bahwa model kooperatif tipe *Rotating Trio Exchange* adalah salah satu model yang dilakukan dengan cara membagi peserta didik secar berkelompok yang beranggotakan 3 orang untuk memecahkan pertanyaan yang diberikan oleh guru dimana peserta didik diberi simbol 0,1, dan 2 kemudian nomor 1 berpindah searah jarum jam dan nomor 2

¹² Dyatma Dipayana, “Pengaruh Strategi Pembelajaran *Rotating Trio Exchange (RTE)* Terhadap Hasil Belajar Matematika” *Mimbar PGSD Universitas Pendidikan Ganesha* 2, no. 1 (2014): h. 8-9.

sebaliknya berlawanan dengan arah jarum jam, sedangkan peserta didik yang diberi nomor 0 tetap ditempatnya sebagai anggota permanen didalam kelompok itu pada pertemuan itu juga. Model pembelajaran kooperatif tipe *rotating trio exchange*, bila dicermati ternyata sejalan dengan model pembelajaran PAIKEM yaitu keduanya mendorong peserta didik untuk belajar aktif. Menurut Jauhar, menjelaskan bahwa pembelajaran aktif berarti pembelajaran yang memerlukan keaktifan semua peserta didik dan guru secara fisik, mental, emosional, bahkan moral dan spiritual. Guru harus menciptakan suasana sedemikian rupa sehingga peserta didik aktif bertanya, membangun gagasan, dan melakukan kegiatan yang dapat memberikan pengalaman langsung, sehingga belajar merupakan proses aktif peserta didik dalam membangun pengetahuannya sendiri.¹³

C. Hasil Belajar

1. Pengertian Belajar

Belajar adalah suatu proses perubahan tingkah laku individu melalui interaksi dengan lingkungan.¹⁴ Sedangkan menurut Purwanto, belajar merupakan proses dalam diri individu yang berinteraksi dengan lingkungan untuk mendapatkan perubahan dalam perilakunya. Menurut Winkel belajar adalah aktivitas mental/psikis yang berlangsung dalam interaksi aktif dengan lingkungan yang menghasilkan perubahan – perubahan dalam pengetahuan, keterampilan dan sikap. Perubahan itu diperoleh melalui usaha (bukan karena kematangan), menetap dalam waktu yang relatif lama dan merupakan hasil pengalaman.¹⁵

¹³ Muhammad Jauhar, *Implementasi Paikem* (Jakarta: Prestasi Pustakarya, 2011), h. 156.

¹⁴ Oemar Hamalik, *Proses Belajar Mengajar* (Jakarta: Bumi Aksara, 2005), h. 28.

¹⁵ Purwanto, *Evaluasi Hasil Belajar* (Yogyakarta: Pustaka Pelajar, 2009), h. 39.

Berdasarkan beberapa pendapat para ahli tentang pengertian belajar yang dikemukakan sebelumnya, dapat disimpulkan bahwa belajar adalah suatu kegiatan yang terjadi karena adanya proses perubahan tingkah laku sebagai hasil dari pengalaman individu dengan lingkungannya.

2. Pengertian Hasil Belajar

Hasil belajar adalah perubahan perilaku yang diperoleh peserta didik setelah melakukan kegiatan belajar.¹⁶ Menurut Sudjana (2009), hasil belajar adalah hasil yang dicapai (dilakukan, dikerjakan), dalam hal ini hasil belajar merupakan hasil pekerjaan, hasil penciptaan oleh seseorang yang diperoleh dengan ketelitian kerja serta perjuangan yang membutuhkan pikiran.

Berdasarkan uraian diatas dapat dikatakan bahwa hasil belajar yang dicapai oleh peserta didik dengan melibatkan seluruh potensi yang dimilikinya setelah peserta didik itu melakukan kegiatan belajar. Pencapaian hasil belajar tersebut dapat diketahui dengan mengadakan penilaian tes hasil belajar. Penilaian diadakan untuk mengetahui sejauh mana peserta didik telah berhasil mengikuti pelajaran yang diberikan oleh guru. Di samping itu guru dapat mengetahui sejauh mana keberhasilan guru dalam proses belajar mengajar di sekolah.

Menurut Bloom, hasil belajar mencakup kemampuan kognitif, efektif dan psikomotorik. Dominan kognitif adalah *knowledge* (pengetahuan, ingatan), *comprehension* (pemahaman, menjelaskan, meringkas, contoh), *application* (menerapkan), *analysis* (menguraikan, menentukan hubungan), *synthesis* (mengorganisasikan, merencanakan, membentuk bangunan baru), dan *evaluation* (menilai). Domain afektif adalah *receiving* (sikap menerima), *responding*

¹⁶ Kasmadi dan Nia, *Panduan Modern Penelitian Kuantitatif* (Bandung: Alfabeta, 2014), h. 44.

(memberikan respon), *valuing* (nilai), *organization* (organisasi), *characterization* (karakterisasi). Domain psikomotor mencakup keterampilan produktif, teknik, fisik, sosial, manajerial, dan intelektual. Sementara menurut Lidgren hasil pembelajaran meliputi kecakapan, informasi, pengertian dan sikap.¹⁷

Sama halnya yang dikatakan bahwa manusia mempunyai potensi perilaku kejiwaan yang dapat dididik dan diubah perilakunya yang meliputi domain kognitif, afektif dan psikomotorik.¹⁸ Sejalan dengan hasil belajar, maka dapat diartikan bahwa hasil belajar Fisika adalah nilai yang diperoleh peserta didik setelah melibatkan secara langsung/aktif seluruh potensi yang dimilikinya baik aspek kognitif (pengetahuan), afektif (sikap) dan psikomotor (keterampilan) dalam proses belajar mengajar Fisika.

Berdasarkan pendapat di atas dapat disimpulkan bahwa hasil belajar itu bukan hanya salah satu aspek potensi kemanusiaan saja yang berubah akan tetapi perubahan perilaku secara keseluruhan. Jadi, hasil belajar adalah hasil yang dicapai oleh peserta didik dengan melibatkan seluruh potensi yang dimilikinya setelah peserta didik itu melakukan kegiatan belajar.

D. Hipotesis Tindakan

Hipotesis tindakan dari penelitian ini adalah penerapan model pembelajaran kooperatif tipe *rotating trio exchange* dapat meningkatkan hasil belajar peserta didik pada mata pelajaran fisika kelas XI IPA 3 SMA Negeri 1 Polongbangkeng Utara.

¹⁷ Agus Suprijono, *Cooperative Learning* (Yogyakarta: Pustaka Pelajar, 2009), h. 6.

¹⁸ Purwanto, *Evaluasi Hasil Belajar*, h. 54.

BAB III

METODE PENELITIAN

A. Jenis Penelitian

Penelitian ini adalah penelitian tindakan kelas (*Classroom Action Research*) yang berusaha untuk menemukan dan memecahkan masalah dalam kegiatan belajar mengajar. Penelitian Tindakan kelas adalah penelitian yang dilakukan oleh guru di dalam kelasnya sendiri melalui refleksi diri, dengan tujuan untuk memperbaiki kinerjanya sebagai guru, sehingga hasil belajar peserta didik menjadi meningkat.¹ Sementara itu pakar pendidikan A. Suhaenah Suparno (1998) mendefinisikan penelitian tindakan kelas sebagai salah satu cara pengembangan profesionalisme guru dengan jalan memberdayakan mereka untuk memahami kinerjanya sendiri dan menyusun rencana untuk melakukan perbaikan secara terus menerus.²

Penelitian ini terdiri tahapan – tahapan pelaksanaan yang dimulai dari : a) perencanaan (*planning*), b) pelaksanaan (*action*), c) pengumpulan data (*observing*), d) menganalisis data/ informasi untuk memutuskan sejauh mana kelebihan atau kelemahan tindakan tersebut (*reflecting*). PTK bercirikan perbaikan terus menerus sehingga kepuasan peneliti menjadi tolak ukur berhasilnya (berhentinya) siklus-siklus tersebut. Tujuan PTK adalah untuk memecahkan masalah, memperbaiki kondisi, mengembangkan dan meningkatkan mutu pelajaran.

¹ Igak Wardani dan Kuswaya Wihardit, *Penelitian Tindakan Kelas* (Jakarta: Universiats Terbuka, 2007), h. 1.4

² Suhaenah Suparno dalam Trianto, *Penelitian Tindakan Kelas* (Jakarta: Prestasi Pustakarya, 2011), h.-

Seorang guru yang dapat melakukan PTK dengan baik biasanya merupakan guru yang mempunyai sikap dan perilaku yang profesional yang baik pula. Dengan seringnya guru melakukan berarti guru semakin bisa memahami keadaan peserta didik di kelas.³

B. Tempat Dan Waktu Penelitian

Penelitian ini dilaksanakan selama 1 bulan pada semester ganjil tahun ajaran 2015/2016 di SMA Negeri 1 Polongbangkeng Utara. Dimulai pada awal bulan November sampai awal Desember.

C. Subjek Penelitian

Subjek dalam penelitian ini adalah peserta didik kelas XI IPA 3 SMA Negeri 1 Polongbangkeng Utara tahun pelajaran 2015/2016 semester ganjil dengan jumlah peserta didik sebanyak 32 orang terdiri dari 23 perempuan dan 9 orang laki – laki.

Tabel 3.1 Jumlah Peserta Didik Berdasarkan Jenis Kelamin

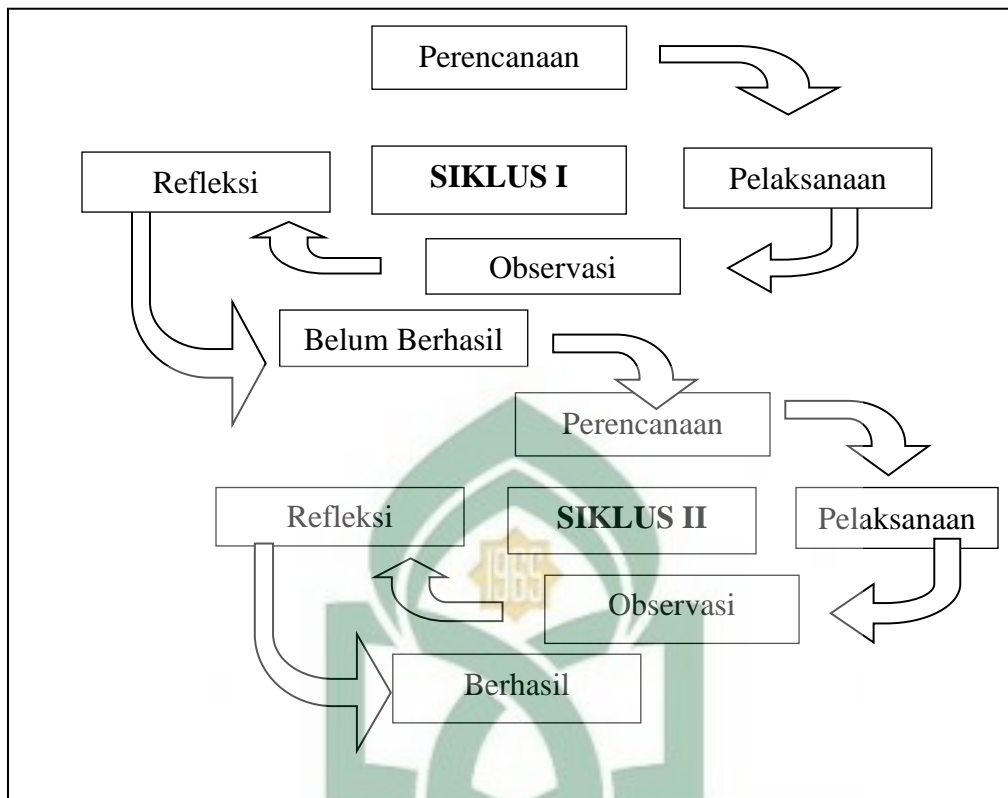
No	Jenis Kelamin		Jumlah
	Laki – laki	Perempuan	
1	9	23	32

D. Rancangan Penelitian

Pelaksanaan penelitian ini dilaksanakan dalam 2 siklus. Siklus I selama 2 pekan (4 kali pertemuan) dan untuk siklus II selama 2 pekan (3 kali pertemuan). Pelaksanaan setiap siklus masing-masing terdiri dari satu kali tes. Untuk dapat

³ Jasman Jalil, *Penelitian Tindakan Kelas* (Jakarta: Prestasi Pustaka, 2014), h. 7.

melihat hasil kemampuan peserta didik menyelesaikan alur dan tahapan penelitian tindakan kelas seperti di bawah ini:



Sumber: ©Suharsimi, 2009⁴

Skema Penelitian Tindakan Kelas (Model Kemmis dan Mc Taggart)

Secara lebih rinci prosedur pelaksanaan penelitian ini dapat dijabarkan

1. Siklus I

Pelaksanaan Siklus I dilakukan selama 2 minggu sebanyak 4 (empat) kali pertemuan. Prosedur kegiatan Siklus I dalam penyajian materi tersebut di atas adalah sebagai berikut :

⁴ Suharsimi Arikunto, *Penelitian Tindakan Kelas* (Cet. X; Jakarta: Bumi Aksara, 2009), h.16.

a. Tahap Perencanaan Tindakan (Planning) Menelaah materi mata pelajaran fisika kelas XI SMA semester ganjil berdasarkan kurikulum untuk menentukan materi yang akan diajarkan.

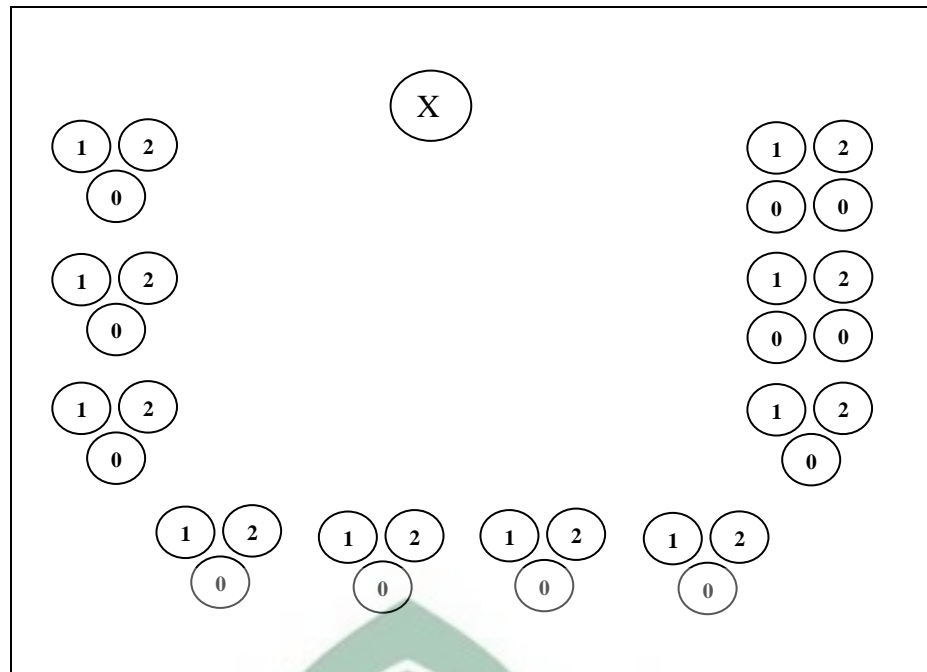
1. Membuat rancangan pelaksanaan pembelajaran (RPP) untuk setiap kali pertemuan.
2. Membuat lembar observasi untuk mengamati proses pembelajaran di kelas.
3. Merancang dan membuat soal essay yang diberikan di kelas pada saat diskusi dengan tingkatan soal yang berbeda – beda.
4. Membuat dan menyusun alat evaluasi dalam hal ini hasil tes belajar yang akan diberikan pada akhir pelaksanaan siklus I terdiri dari 10 soal pilihan ganda.

b. Tahap Pelaksanaan tindakan

Kegiatan yang dilakukan guru pada tahap ini yaitu :

Kegiatan awal:

1. Menertibkan dan mengecek kehadiran peserta didik.
2. Meminta salah satu peserta didik memimpin membaca doa sebelum belajar.
3. Membagi peserta didik dalam beberapa kelompok belajar, setiap kelompok diberi nomor urut dalam kelompoknya 0,1, dan 2 (*trio exchange*). Namun jumlah peserta didik dalam kelompok bisa berubah sesuai dengan kondisi kehadiran peserta didik dikelas.



Gambar 3.2 Posisi Meja Kelompok Trio Beranggotakan 3 orang didalam 1 kelompok.

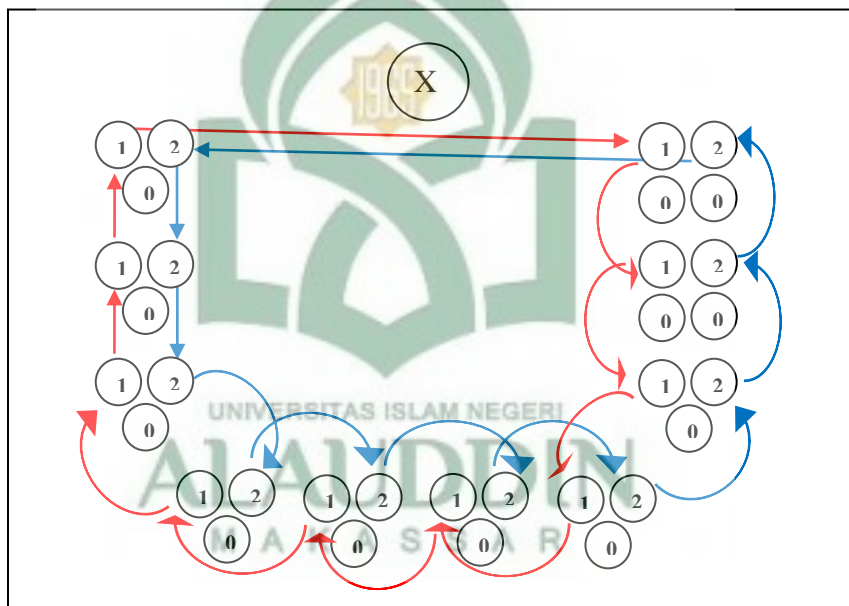
4. Menjelaskan kepada peserta didik tentang hal – hal yang akan dilakukan.

Kegiatan Inti :

1. Peserta didik menyimak penjelasan guru mengenai standar kompetensi, kompetensi dasar dan tujuan pelajaran.
2. Peserta didik menyimak penjelasan singkat guru dan mencatatnya dan memberikan pertanyaan hal yang dianggap perlu dan peserta didik lain diberi kesempatan menjawabnya kemudian guru meresponnya (karakter keaktifan belajar).
3. Peserta didik diberi kesempatan membaca mendalami materi dan menanyakan hal yang penting (karakter keaktifan belajar, disiplin)
4. Peserta didik diberi soal yang berupa pertanyaan (pertanyaan pembuka sama untuk setiap trio) sesuai materi menurut kelompoknya kemudian mendiskusikan

secara berkelompok dalam waktu 5–7 menit. (karakter keaktifan-kooperatif). Setiap orang dalam dalam setiap trio dapat bergantian dalam menjawab pertanyaannya. Diberikan pertanyaan yang paling mudah terlebih dahulu yang sudah disiapkan untuk memulai diskusi antar trio.

5. Setelah diskusi dirasakan cukup, mintalah semua trio untuk memberikan nomor 0,1, atau 2 kepada setiap anggotanya. Mengarahkan peserta didik bernomor 1 untuk pindah sejauh satu trio searah jarum jam nomor 2 pindah sejauh satu trio berlawanan arah dengan jarum jam. Mengarahkan bernomor 0 tetap duduk ditempatnya karena mereka merupakan anggota permanen disetiap trio, peserta didik bernomor 0 diminta mengangkat tangannya tinggi-tinggi.



Gambar 3.3 Prosedur Rotasi Anggota Kelompok Melalui Model Pembelajaran

Kooperatif Tipe *Rotating Trio Exchange*.

6. Memberikan pertanyaan baru sebagai diskusi baru dengan menaikkan tingkat kesulitan atau tingkat ancaman pertanyaannya setiap kali putaran baru dimulai.

7. Setiap kelompok menjawab quis dari guru sesuai dengan masalah yang didiskusikan, peserta didik dinilai jawabannya dan ditentukan kelompok yang dinyatakan juara-pemenang.
8. Peserta didik diberi kesempatan menyimpulkan materi pelajaran dan guru meresponnya.

Penutup

1. Peserta didik menyimak lanjutan materi pertemuan selanjutnya (rasa ingin tahu)
2. Peserta didik membaca doa sesudah belajar (karakter religius)

a. Tahap Observasi

Pada tahap ini dilaksanakan proses observasi terhadap pelaksanaan tindakan dengan menggunakan lembar observasi yang telah dibuat. Selain itu memberikan evaluasi tes hasil belajar setelah 3 kali pertemuan Siklus I yang telah disediakan. Jenis tes berupa pilihan ganda yang terdiri atas 10 item soal. Menganalisis data hasil observasi dan tes untuk mengetahui skor akhir yang diperoleh peserta didik setelah mengikuti beberapa kali pertemuan dengan menerapkan strategi *Rotating Trio Exchange*.

b. Tahap Refleksi

Tahapan ini dimaksudkan untuk mengkaji secara menyeluruh tindakan yang telah dilakukan, berdasar data yang telah terkumpul, dan kemudian melakukan evaluasi guna menyempurnakan tindakan yang berikutnya. Refleksi dalam PTK mencakup analisis, sintesis, dan penilaian terhadap hasil pengamatan atas tindakan yang dilakukan. Jika terdapat masalah dan proses refleksi, maka dilakukan proses pengkajian ulang melalui siklus berikutnya yang meliputi kegiatan: perencanaan

ulang, tindakan ulang, dan pengamatan ulang sehingga permasalahan yang dihadapi dapat teratasi.

2. Siklus II

Siklus II berlangsung selama 4 kali pertemuan. Kegiatan yang dilakukan pada siklus kedua ini adalah menulang kegiatan – kegiatan yang telah dilakukan pada siklus pertama.

a. Tahap perencanaan

Pada tahap ini dirumuskan perencanaan siklus kedua yang sama dengan perencanaan siklus pertama.

b. Tahap pelaksanaan tindakan

Melanjutkan langkah – langkah pada siklus pertama yang sesuai sejumlah perbaikan berdasarkan hasil refleksi siklus pertama. Adapun perbaikannya adalah jika ada siklus pertama hanya sebagian peserta didik yang mampu menjawab maka pada siklus ini lebih dikembangkan.

c. Tahap observasi dan evaluasi

Secara umum tahap observasi yang dilaksanakan pada siklus kedua sama dengan observasi yang dilakukan sebelumnya.

d. Tahap refleksi

Data hasil observasi dalam siklus ini dikaji dan dianalisis untuk menentukan keberhasilan dan kegagalan pencapaian tujuan akhir dari penelitian tindakan ini.

E. Instrumen Penelitian

Instrumen yang digunakan dalam penelitian ini adalah:

1. Lembar observasi

Lembar observasi digunakan sebagai pedoman ketika melakukan pengamatan untuk mendapatkan data yang akurat dalam pengamatan. Lembar observasi ini berisi aktivitas siswa dan guru, guna mengetahui keterlaksanaan pembelajaran dengan menggunakan model pembelajaran kooperatif *tipe rotating trio exchange* (RTE).

2. Tes Tertulis

Tes dapat didefinisikan sebagai seperangkat pertanyaan atau tugas yang direncanakan untuk memperoleh informasi tentang trait atau sifat atau atribut pendidikan dimana dalam setiap butir pertanyaan tersebut mempunyai jawaban atau ketentuan yang dianggap benar.⁵ Tes hasil belajar dipergunakan untuk mengukur tingkat ketuntasan belajar peserta didik, berupa nilai yang diperoleh dari pelaksanaan tes.⁶ Tes diberikan sebagai ujian setelah materi selesai dipelajari siswa. Hasil tes ini akan menunjukkan hasil atau kemampuan siswa dalam memahami materi. Dalam model pembelajaran kooperatif tipe RTE dilaksanakan tes individu.

3. Lembar angket

Lembar angket digunakan untuk mengetahui respon siswa terhadap pembelajaran fisika dengan menggunakan model pembelajaran kooperatif tipe *Rotating Trio Exchange* (RTE). Angket terdiri dari pernyataan positif dengan pilihan jawaban Sangat Setuju (SS), Setuju (S), Kurang Setuju (KS), Tidak Setuju (TS), Sangat Tidak Setuju (STS).

4. Rekaman Foto/ Dokumentasi

⁵ Adi Suryanto, *Evaluasi Pembelajaran* (Jakarta: Universitas Terbuka, 2009), h. 1.3.

⁶ Trianto, *Penelitian Tindakan Kelas* (Jakarta: Prestasi Pustakarya, 2011), h. 6

Peneliti menggunakan rekaman foto yang digunakan sebagai alat pencatatan untuk membantu kegiatan observasi. Rekamana foto ini digunakan untuk membantu menggambarkan apa yang terjadi di kelas pada waktu pembelajaran berlangsung.

F. Teknik Pengumpulan Data

Teknik yang digunakan dalam pengumpulan data adalah sebagai berikut:

1. Observasi

“Observasi adalah kegiatan pengamatan (pengambilan data) untuk memotret seberapa jauh efek tindakan yang telah mencapai sasaran”.⁷Observasi dilakukan oleh peneliti dibantu oleh teman sejawat dengan cara pengamatan secara langsung selama pembelajaran. Observasi dilakukan untuk mengetahui keterlaksanaan pembelajaran dengan menggunakan model pembelajaran kooperatif tipe *Rotating Trio Exchange* (RTE).

2. Angket

Angket digunakan untuk mengumpulkan data mengenai respon siswa terhadap pembelajaran fisika dengan menggunakan model pembelajaran kooperatif tipe *Rotating Trio Exchange* (RTE).

3. Tes tertulis

Tes yang digunakan adalah tes tertulis yang dilaksanakan setiap akhir siklus I dan siklus II serta tugas yang diberikan diakhir pembelajaran.

4. Rekaman Foto/Dokumentasi

⁷ Suharsimi Arikunto, *Penelitian Tindakan Kelas* (Jakarta: Bumi Aksara, 2007), h. 127.

Rekaman foto merupakan sumber data yang tidak tertulis yang dapat membantu guru dalam memantau kegiatannya di kelas. Foto juga dapat dibuat untuk memberikan penekanan atas suatu peristiwa yang terjadi di kelas.⁸

G. Teknik Analisis Data

Data yang diperoleh dalam penelitian ini berupa lembar observasi proses pembelajaran, angket respon siswa dan tes hasil belajar. Teknik analisis data dalam penelitian ini adalah analisis deskriptif untuk mengetahui pelaksanaan dan hambatan-hambatan yang terjadi dalam pembelajaran dengan model pembelajaran kooperatif tipe Rotating Trio Exchange (RTE) dan analisis kuantitatif untuk mengetahui peningkatan hasil belajar fisika siswa.

Berikut teknik analisis yang digunakan:

1. Data Aktivitas Peserta didik

Data hasil observasi yang didapat melalui lembar observasi dianalisis dengan mendeskripsikan aktivitas peserta didik dan guru selama pembelajaran berlangsung. Data jumlah peserta didik yang terlibat dalam masing – masing aktivitas dan dipresentasikan dengan rumus:

$$P = \frac{F}{N} \times 100 \%$$

Maka,

$$\text{Untuk } \bar{P} = \frac{\sum P}{\text{jumlah pernyataan}}$$

Dimana P = Angka Persentase Aktivitas Peserta didik

F = Frekuensi Aktivitas Peserta didik

⁸ Muhadi, Penelitian Tindakan Kelas (Yogyakarta: Shira Media, 2011), h. 134 – 135.

N = Jumlah Peserta didik

Interpretasi aktivitas belajar dilakukan sebagaimana yang dikemukakan Suharsimi Arikunto (1996: 251) sebagai berikut:⁹

Tabel 3.2. Pengkategorian Aktivitas Peserta Didik

Persentase Aktivitas Belajar	Kategori
$0 \% \leq P < 20\%$	Kurang Sekali
$20 \% \leq P < 40\%$	Kurang
$40 \% \leq P < 60\%$	Cukup
$60 \% \leq P < 80\%$	Baik
$80 \% \leq P < 100\%$	Baik Sekali

2. Data Angket Respon Peserta didik

Angket Respon peserta didik terhadap pembelajaran fisika dengan menerapkan model pembelajaran kooperatif tipe *rotating trio exchange* (RTE) adalah sebanyak 12 butir pernyataan positif (+). Setiap butir di skor kemudian dijumlahkan untuk mendapatkan persentase respon peserta didik terhadap pembelajaran fisika.

Tabel 3.3. Pedoman Skor Angket Respon Peserta didik

Pernyataan	Skor Jawaban				
	Sangat Setuju (SS)	Setuju (S)	Kurang Setuju (KS)	Tidak Setuju (TS)	Sangat Tidak Setuju (STS)
(+)	5	4	3	2	1

Perhitungan persentase respon peserta didik adalah sebagai berikut:

$$\text{Persentase respon} = X \times 100\%$$

$$\text{dengan, } X = \frac{\sum \text{skor siswa}}{\sum \text{siswa} \times \text{skor maksimal}}$$

⁹ Yusri wahyuni. <https://yusriwahyuni.files.wordpress.com/2011/01/bab-iii.pdf> (29 Januari 2016)

Jumlah hasil yang diperoleh kemudian dikualifikasi untuk menentukan seberapa besar respon peserta didik terhadap pembelajaran. Berikut tabel kualifikasi hasil persentase skor analisis yang dimodifikasi dari Riduwan dan Akdom (2007: 18) sebagai berikut:

Tabel 3.4. Kualifikasi Persentase Skor Angket Respon Peserta Didik

Persentase	Kriteria
$81\% \leq X \leq 100\%$	Sangat Baik
$60\% \leq X < 80\%$	Baik
$40\% \leq X < 60\%$	Cukup
$20\% \leq X < 40\%$	Kurang
$0\% \leq X < 20\%$	Sangat Kurang

Keterangan: X adalah rata – rata skor seluruh peserta didik.¹⁰

3. Pengolahan Data Hasil Tes Dan Tugas

Tes akhir siklus dan pemberian tugas dilakukan untuk mengetahui rata – rata hasil belajar peserta didik pada mata pelajaran fisika melalui model pembelajaran kooperatif tipe *rotating trio exchange*. Nilai tes akhir siklus dan nilai tugas peserta didik diperoleh dari jumlah skor masing-masing peserta didik dan mengkonfersinya dalam bentuk nilai dengan rumus berikut:

$$\frac{\text{Skor yang diperoleh}}{\text{Skor Maksimal}} \times 100\%$$

¹⁰ Riduwan dan Akdom dalam Pramita Dewiatmini, “Upaya Meningkatkan Pemahaman Konsep Matemati Pada Pokok Bahasan Himpunan Siswa Kelas VII A SMP Negeri 14 Yogyakarta Dengan Penerapan Model Pembelajaran Kooperatif Tipe *Student Team Achievement Divisions* (STAD)”, *Skripsi* (Yogyakarta: Fak. Matematika dan Ilmu Pengetahuan Alam UNY, 2010), h. 53 – 54.

¹¹ Suharsimi Arikunto dalam Irfan Sanusi, Penggunaan Lunak CX-Programmer Untuk Meningkatkan Kemampuan Siswa Dalam Membuat Rangkaian Kontrol Motor Listrik Tiga Fasa “*Skripsi*” (Bandung: Universitas Pendidikan Indonesia, 2013), h-

Rumus yang digunakan untuk menghitung rata – rata hasil belajar peserta didik adalah:

$$\bar{x} = \frac{\sum x}{n}$$

Keterangan : \bar{x} : Nilai rata – rata kelas

$\sum x$: Total nilai yang diperoleh peserta didik

n : Jumlah peserta didik

4. Menghitung Presentase Ketuntasan Belajar

Ketuntasan belajar peserta didik ditentukan berdasarkan Kriteria Ketuntasan Minimal (KKM) yang ditetapkan. Ketuntasan belajar peserta didik secara individu dapat dihitung dengan menggunakan rumus:

$$NI = \frac{T}{SM} \times 100\%$$

Dimana : NI = Ketuntasan belajar secara individu

T = Skor yang diperoleh peserta didik

SM = Skor maksimum dari tes

Peserta didik dikatakan tuntas jika $NI \geq 75\%$

Sedangkan untuk persentase ketuntasan belajar peserta didik secara klasikal dapat ditentukan dengan rumus:

$$TB = \frac{\sum s \geq 75}{n} \times 100$$

Keterangan:

$\sum s \geq 75$: Jumlah peserta didik yang mendapat nilai lebih besar dari atau sama dengan 75

n : Banyak peserta didik

100% : Bilangan tetap

TB : Ketuntasan belajar¹²

Kriteria yang digunakan untuk menentukan kategori hasil belajar peserta didik adalah berdasarkan teknik kategorisasi skala lima. Menurut Depdikbud bahwa skor standar umum yang digunakan adalah skala lima yaitu pembagian tingkat penguasaan yang terbagi atas lima kategori, yaitu pada berikut ini:¹³

Tabel 3.5. Tingkat Penguasaan

No	Skor	Kategori
1	0 – 34	Sangat Rendah
2	35 – 54	Rendah
3	55 – 64	Sedang
4	65 – 84	Tinggi
5	85 – 100	Sangat Tinggi

H. Indikator Keberhasilan

Yang menjadi indikator keberhasilan dalam penelitian ini yaitu apabila peserta didik dapat mencapai (KKM) kriteria ketuntasan minimal yaitu 75 secara individu sedangkan indikator keberhasilan secara klasikal apabila peserta didik dapat mencapai nilai kriteria ketuntasan minimal sebesar 75 %.

¹² Febriyanti Sugandi, “Meningkatkan Hasil Belajar Siswa Pada Mata Pelajaran IPA Tentang Pokok Bahasan Pesawat Sederhana Melalui Penerapan Model Pembelajaran Kooperatif Tipe Make A Match”, *Skripsi* (Bandung: Universitas Pendidikan Indonesia, 2013), h. 34.

¹³ Departemen Pendidikan Nasional, *Kamus Besar Bahasa Indonesia* (Jakarta: Balai Pustaka 1993), h.7.

BAB IV

HASIL PENELITIAN DAN PEMBAHASAN

A. Deskripsi Pra Penelitian Tindakan Kelas

Sebelum melaksanakan penelitian, peneliti terlebih dahulu melakukan kegiatan pra tindakan melalui observasi di SMA Negeri 1 Polongbangkeng Utara, terutama di kelas yang akan diteliti yaitu kelas XI IPA 3. Berdasarkan hasil pengamatan yang dilakukan oleh peneliti saat melakukan pembelajaran fisika. Diketahui bahwa guru kelas menggunakan model pembelajaran kooperatif tipe konvensional, dimana proses pembelajaran didominasi oleh guru (*Teacher Centre*) sedangkan peserta didik lebih banyak diam dan mendengarkan penjelasan guru.

Pada saat observasi pra penelitian, terlihat bahwa guru masih mendominasi dalam pembelajaran. Guru menjelaskan materi dan memberikan contoh soal serta penyelesaiannya, kemudian peserta didik diberi soal untuk mengecek pemahaman terhadap materi yang telah dijelaskan oleh guru. Secara umum berdasarkan hasil wawancara awal dengan guru, permasalahan yang muncul dalam pembelajaran fisika adalah persepsi peserta didik bahwa fisika itu sulit. Selain itu, hasil belajar terhadap pembelajaran fisika masih rendah. Berdasarkan hasil belajar pengamatan di kelas tersebut, maka peneliti bermaksud untuk melakukan penelitian untuk meningkatkan hasil belajar fisika peserta didik kelas XI IPA 3 SMA Negeri 1 Polongbangkeng Utara

Untuk mengetahui hasil belajar fisika peserta didik, sebelum dilaksanakan penelitian tindakan peneliti bertanya kepada guru mata pelajaran terlebih dahulu mengenai nilai peserta didik pada materi sebelumnya. Berdasarkan wawancara

dengan guru mata pelajaran, didapatkan informasi bahwa pendidik menggunakan model konvensional dalam pembelajaran yang hasil belajar peserta didik masih rendah dan hanya beberapa peserta didik saja yang mencapai kriteria ketuntasan minimal (KKM) dan masih perlu ditingkatkan. Selain itu hanya sebagian peserta didik yang aktif dalam pembelajaran.

Setelah melakukan pengamatan, peneliti bersama guru bersepakat untuk melakukan penelitian di kelas IX IPA 3 pada mata pelajaran fisika. Berikut jadwal pelajaran fisika kelas IX IPA 3 SMA Negeri 1 Polongbangkeng Utara.

Tabel 4.1. Jadwal Pelaksanaan Pembelajaran Fisika Kelas IX IPA 3

Siklus	Pertemuan	Hari/tanggal	Pukul	Indikator
I	n 1	Rabu, 4 November 2015	09.00 10.30	– Mendeskripsikan hubungan antara usaha, gaya, dan perpindahan
	2	Jumat, 6 November 2015	09.00 10.30	– Menghitung besar energi potensial (gravitasi dan pegas) dan energi kinetik
	3	Rabu, 11 November 2015	09.00 10.30	– Menganalisis hubungan antara usaha dengan energi kinetik
	4	Jumat, 20 November 2015	09.00 10.00	– Tes Siklus I, materi meliputi hubungan usaha, gaya dengan perpindahan, besar energi potensial, energi kinetik dan hubungan antara usaha dengan energi kinetik.
II	1	Rabu, 18 November 2015	09.00 10.30	– Menganalisis hubungan antara usaha dengan energi potensial
	2	Jumat, 20 November 2015	09.00 10.30	– - Merumuskan bentuk hukum kekekalan energi - Daya listrik

3	Rabu, 25 November 2015	09.00 – 10.00	Tes Siklus I, materi meliputi hubungan usaha dengan energi potensial, hubungan usaha dengan energi potensial, hukum kekekalan energi dan daya listrik.
---	------------------------	---------------	--

Pelaksanaan tindakan pembelajaran dengan model pembelajaran kooperatif tipe *Rotating Trio Exchange (RTE)* dilaksanakan selama dua siklus. Masing – masing siklus dilaksanakan 4 kali pertemuan pada siklus I dan 3 kali pertemuan pada siklus II dengan alokasi waktu untuk 2 kali pertemuan masing – masing selama 2 x 45 menit dan 1 kali pertemuan selama 1 x 45 menit untuk tes akhir siklus. Pada siklus pertama yang diajarkan mengenai usaha. Sedangkan pada siklus kedua topik yang diajarkan adalah hubungan usaha dengan perubahan energi.

B. Deskripsi Prosedur dan Hasil Penelitian

1. Siklus I

a. Perencanaan

Tahap perencanaan untuk siklus I diawali dengan konsultasi dengan guru mata pelajaran fisika kelas IX IPA 3 SMA Negeri 1 Polongbangkeng Utara tentang masalah – masalah yang dihadapi selama pembelajaran fisika. Setelah berkonsultasi dengan guru, didapat keterangan bahwa hasil belajar fisika peserta didik masih rendah. Kemudian penelitian berencana menerapkan pembelajaran dengan model pembelajaran kooperatif tipe *Rotating Trio Exchange (RTE)* untuk mengatasi masalah tersebut.

Kegiatan perencanaan yang dilakukan selanjutnya yakni penyusunan rencana pelaksanaan pembelajaran (RPP), soal - soal tes, lembar observasi peserta didik dan

guru (peneliti). Materi pada siklus I ini tentang usaha, besar energi potensial dan energi kinetik. Untuk materi tersebut digunakan buku paket yang tersedia di sekolah SMA Negeri 1 Polongbangkeng Utara.

b. Pelaksanaan pembelajaran

Pada tahap ini peneliti melaksanakan tindakan sesuai dengan RPP yang telah disusun berdasarkan model pembelajaran kooperatif tipe *Rotating Trio Exchange (RTE)*. Untuk menjamin keterlaksanaan pembelajaran maka peneliti meminta bantuan rekan untuk bertindak sebagai observer dalam mengikuti pembelajaran yang berlangsung. Pada siklus I pembelajaran dilaksanakan 3 kali pertemuan.

1. Pertemuan Pertama

Pertemuan pertama dilaksanakan pada tanggal 4 November 2015 dengan sub materi mengenai usaha. Kegiatan pembelajaran dilaksanakan pada jam pelajaran ke 3-4 dan dimulai pada pukul 09.00 – 10.30.

Sebelum diskusi dimulai peneliti menginformasikan kepada peserta didik bahwa pelaksanaan pembelajaran hari ini akan dilaksanakan dengan model pembelajaran kooperatif tipe *Rotating Trio Exchange (RTE)*. Kemudian peneliti menjelaskan cara pembelajaran model pembelajaran kooperatif tipe *Rotating Trio Exchange (RTE)*. Terdapat lima langkah dalam pembelajaran ini, yaitu menyusun pertanyaan, membagi kelompok, diskusi kelompok dan pemberian nomor, tes (mengecek pemahaman), dan penutup. Selain itu peneliti juga menyampaikan tujuan pembelajaran pada hari ini, yakni peserta didik dapat menjelaskan pengertian usaha, menunjukkan contoh usaha dalam kehidupan sehari – hari,

menghitung besar usaha oleh gaya yang membentuk sudut dengan perpindahan dan besar usaha yang dilakukan pada benda.

Adapun pembelajaran pada pertemuan kali ini adalah sebagai berikut:

a. Presentasi kelas dan menyusun pertanyaan

Dalam presentasi kelas peneliti terlebih dahulu membagikan buku paket yang telah disediakan dan meminta untuk menanyakan apa yang belum dipahami dan menjelaskan secara singkat materi tentang usaha serta contohnya dalam kehidupan sehari – hari. Kemudian menyusun pertanyaan yang akan membantu peserta didik memulai diskusi.

b. Pembagian kelompok

Peneliti mengatur sedemikian peserta didik menjadi trio – trio sehingga setiap trio dapat melihat dengan jelas satu trio disebelah kanannya dan satu trio di sebelah kirinya dengan konfigurasi keseluruhan trio tersebut membentuk persegi.

c. Membimbing Diskusi Kelompok

Peneliti memberikan pertanyaan pembuka sama untuk setiap trio sesuai materi menurut kelompoknya kemudian mendiskusikan secara berkelompok dalam waktu 5 – 7 menit. Seperti pada gambar 1 peserta didik sedang diskusi dengan kelompok mereka.



Gambar 4.1. Peserta didik sedang melaksanakan diskusi Kelompok

Guru (observer) dan peneliti berkeliling kelas untuk mengamati pelaksanaan diskusi kelompok. Peneliti menghimbau kepada peserta didik untuk bertanya dengan teman lain jika peserta didik merasa kurang jelas dan setiap orang dalam setiap trio dapat bergantian dalam menjawab pertanyaan. Diberikan pertanyaan yang paling mudah terlebih dahulu yang sudah disiapkan untuk memulai diskusi antar trio.

Setelah diskusi dirasa cukup, peneliti meminta agar semua trio memberikan nomor 0,1, dan 2 kepada setiap anggotanya. Mengarahkan peserta didik yang bernomor 1 untuk pindah sejauh satu trio searah jarum jam. Peserta didik dengan nomor 2 pindah sejauh satu trio berlawanan arah dengan jarum jam. Kemudian peneliti mengarahkan peserta didik yang bernomor 0 tetap duduk ditempatnya karena mereka merupakan anggota permanen disetiap trio, peserta didik yang bernomor 0 diminta mengangkat tangannya setinggi – tinggi sehingga peserta didik yang berpindah tempat dapat melihatnya dengan mudah.



Gambar 4.2. Peserta didik dirotasi sehingga terbentuk kelompok trio yang baru.

Setelah terbentuk kelompok trio baru, peneliti memberikan pertanyaan baru sebagai diskusi baru dengan menaikkan tingkat kesulitan atau tingkat ancaman pertanyaan setiap kali putaran dimulai sesuai pertanyaan yang disiapkan peneliti.

Salah satu kelompok diminta untuk memberikan jawabannya sesuai dengan masalah yang didiskusikan sedangkan kelompok lain akan menanggapi apakah jawabannya sudah benar. Jika ada kelompok yang mempunyai jawaban atau cara yang berbeda maka guru meminta peserta didik tersebut untuk menuliskan jawabannya di papan tulis. Dengan adanya perbedaan pendapat, peneliti menjelaskan kembali dan menentukan kelompok yang jawabannya paling tepat. Hanya saja pada pertemuan ini, masih banyak peserta didik yang bingung dengan model pembelajaran kooperatif tipe yang digunakan dan kurang aktif dalam pembelajaran sehingga diskusinya berjalan lambat.

d. Mengecek Pemahaman Peserta didik/evaluasi

Setelah semua pertanyaan yang dibuat oleh peneliti selesai didiskusikan, maka peneliti meminta peserta didik untuk menaikan kertas selebar dan membacakan pertanyaan/ soal yang berkaitan dengan apa yang telah di diskusikan. Syaratnya adalah peserta didik tidak boleh menyontek dan yang mengangkat tangan terlebih dahulu akan menuliskan jawabannya di papan tulis.

e. Penutup

Peneliti meminta peserta didik untuk menyimpulkan/ merangkum materi pelajaran dan memberikan peserta didik tugas untuk dikerjakan di rumah serta mengingatkan materi yang akan dibahas pada pertemuan berikutnya.

2. Pertemuan Kedua

Pertemuan kedua dilaksanakan pada tanggal 6 November 2016 dengan sub pokok bahasan besar energi kinetik dan energi potensial. Kegiatan pembelajaran dilaksanakan pada jam pelajaran ke 3-4 dan dimulai pada pukul 09.00 peserta didik semuanya masing di dalam kelas setelah mengikuti pelajaran jam 1-2. Ketika

guru (observer) dan peneliti memasuki ruangan sebagian peserta didik cerita dengan teman yang lain dan sebagiannya lagi sudah duduk di tempat masing – masing. Sebelum memulai pelajaran peneliti menegur peserta didik yang masih saja cerita dan memastikan semua peserta didik sudah siap mengikuti pelajaran pada hari ini, lalu peneliti mengecek kehadiran peserta didik.

Peneliti memulai pembelajaran dengan menyampaikan tujuan pembelajaran, yaitu peserta didik dapat menerapkan energi potensial dan energi kinetik dalam kehidupan sehari – hari, menentukan besar energi kinetik dan potensial serta menganalisis energi kinetik dan energi potensial.

Adapun pembelajaran pada pertemuan kali ini adalah sebagai berikut:

a. Presentasi Kelas dan Menyusun Pertanyaan

Dalam presentasi kelas sama halnya di pertemuan pertama, peneliti terlebih dahulu membagikan buku paket yang telah disediakan dan meminta untuk menanyakan apa yang belum dipahami dan menjelaskan secara singkat materi yang akan di pelajari. Kemudian menyusun pertanyaan yang akan membantu peserta didik memulai diskusi.

b. Pembagian Kelompok

Pembagian kelompok pada pertemuan ini berbeda dengan pertemuan pertama, pada pertemuan ini peneliti menyebutkan beberapa nama untuk berdiri. Adapun 10 nama yang disebut adalah nama peserta didik yang memiliki nilai yang tinggi dan aktif dalam pembelajaran. Setelah itu, peneliti meminta peserta didik yang tidak disebutkan namanya untuk menghitung 1 sampai 10 sehingga terbentuklah 10 kelompok dimana dalam satu kelompok terdiri dari 3 peserta didik dan 2 kelompok yang terdiri dari 4 peserta didik.

c. Membimbing Diskusi Kelompok

Pada pertemuan ini proses belajar kelompok berjalan dengan tertib. Tapi peserta didik masih malu dalam mengemukakan pendapatnya saat peneliti memberikan pertanyaan. Sama halnya di pertemuan pertama, pada hari ini peneliti memberikan pertanyaan awal (pembuka) untuk memulai diskusi. Setiap kelompok mulai mengerjakan soal yang diberikan oleh peneliti dalam waktu 5 – 7 menit. Guru (observer) berkeliling kelas untuk mengamati pelaksanaan diskusi kelompok dan memperhatikan peserta didik yang aktif dalam kelompoknya.

Setelah waktunya selesai, sebagian peserta didik dipersilahkan untuk mempresentasikan hasil diskusi kelompoknya. Lalu peneliti membagikan nomor kepada semua trio untuk membagikan kepada anggotanya dengan syarat peserta didik yang mendapatkan nomor 1 akan berpindah satu trio searah jarum jam, yang mendapatkan nomor 2 berpindah satu trio berlawanan arah dengan jarum jam sedangkan yang mendapatkan nomor 0 (peserta didik yang dipilih peneliti) tetap di tempatnya sebagai ketua dalam kelompok tersebut. Kemudian peneliti membacakan soal yang kedua dengan tingkatan yang berbeda.

Masing – masing kelompok mulai berdiskusi dan saling bertukar pikiran untuk menyelesaikan soal yang kedua. Akan tetapi, masih ada kelompok yang masih kerja sendiri – sendiri dan ada juga yang hanya tinggal cerita. Setelah waktunya selesai, peneliti meminta kepada sebagian peserta didik untuk mempresentasikan hasil diskusinya dan kelompok lain menanggapi.



^Gambar 4.3. Peserta didik mempresentasikan hasil diskusinya

Seperti pada gambar 4.3, peserta didik menuliskan jawabannya di depan kelas dan jika ada kelompok yang mempunyai jawaban atau cara yang berbeda maka peneliti meminta peserta didik tersebut untuk menuliskan jawabannya di papan tulis. Karena jam pelajaran tinggal beberapa menit maka peneliti hanya memberikan 2 nomor saja untuk di diskusikan.

d. Mengecek Pemahaman Peserta didik/ evaluasi

Pada pertemuan kedua, peneliti tidak sempat memberikan tes karena waktunya sudah habis dan digantikan dengan pemberian tugas (PR).

e. Penutup

Setelah pembelajaran selesai peneliti menutup pelajaran dan mengingatkan peserta didik bahwa tugasnya dikumpulkan pertemuan berikutnya.

3. Pertemuan Ketiga

a. Presentasi Kelas dan Menyusun Pertanyaan

Rabu, 11 November 2015 dimulai pada pukul 09.00 peneliti membuka pembelajaran dengan salam. Setelah itu peneliti mengecek kehadiran peserta didik dan meminta salah satu peserta didik untuk mengumpul tugas (PR) temannya. Tiba – tiba salah satu peserta didik menyahut dan mengatakan bahwa tugas yang nomor 2 belum selesai di jawab. Kemudian peneliti meminta siapa yang mau mengerjakan

tugas yang nomor 1 di papan tulis dan sekitar 5 orang yang mengacungkan tangannya, akan tetapi yang peneliti tunjuk adalah peserta didik yang tidak mengangkat tangannya. Peserta didik yang di tunjuk terkejut dan tidak mau maju ke depan akan tetapi peneliti memberikan motivasi. Dengan ragu melangkah ke depan papan tulis peserta didik tersebut mengerjakan soal nomor 1 dan jawabannya benar, peneliti meminta kepada peserta didik yang lain tepuk tangan. Peneliti melanjutkan ke nomor 2 akan tetapi tidak ada yang berani maju kedepan. Kemudian peneliti menghampiri salah satu peserta didik yang dari tadi menulis lalu memintanya naik ke papan tulis dan kebetulan peserta didik itu memang pintar dan aktif dalam pembelajaran, akan tetapi untuk soal nomor 2 peserta didik itu ragu. Peserta didik yang ditunjuk pun langsung naik dan mengerjakan soal nomor 2, peneliti kemudian mengarahkan dan sampai akhirnya dia mendapatkan jawabannya. Setelah itu peneliti menjelaskan ulang materi yang berkaitan dengan soal nomor 2 tadi walaupun hanya sebagian peserta didik saja yang paham. Sekitar 30 menit sudah berlalu, peneliti kemudian melanjutkan pelajaran dengan meminta peserta didik untuk duduk dibangku masing – masing.

b. Membagi Kelompok

Sama halnya dengan pertemuan pertama dan kedua, 10 nama yang diminta untuk berdiri dan peserta didik yang lain berhitung sampai 10 dan mengatur bangkunya dengan konfigurasi trio membentuk persegi. Sub materi yang dipelajari pada pertemuan ketiga ini adalah mengenai hubungan usaha dengan perubahan energi kinetik dan hubungan usaha dengan perubahan energi potensial.

c. Membimbing Diskusi Kelompok

Diskusi kelompok pada pertemuan ketiga berjalan dengan tertib walaupun masih ada sebagian peserta didik yang hanya diam, ada juga bercerita dengan teman yang lain. Sama halnya dengan diskusi sebelumnya, peneliti memberikan pertanyaan awal kemudian semua trio berdiskusi dalam satu kelompok dan setelah itu mereka mempresentasikan hasil diskusinya lalu trio yang lain menanggapi. Setelah pertanyaan 1 dianggap sudah selesai, peneliti kemudian membagikan nomor 0, 1, dan 2 untuk semua trio. Peserta didik yang mendapatkan nomor 1 berpindah satu trio searah jarum jam, peserta didik yang mendapatkan nomor 2 berpindah satu trio berlawanan arah dengan jarum jam sedangkan peserta didik yang mendapatkan nomor 0 tetap berada di tempat sebagai ketua tim.

Peneliti memberikan soal yang kedua untuk didiskusikan dengan tingkatan soal yang berbeda, kemudian semua trio berdiskusi seperti soal pertama. Pertemuan ini, ada peserta didik yang tidur pada saat pembelajaran berlangsung.

d. Penutup

Setelah pembelajaran selesai peneliti menutup pelajaran dan mengingatkan peserta didik bahwa akan dilakukan tes pada pertemuan berikutnya.

e. Pelaksanaan Tes

Tes siklus I dilaksanakan pada pertemuan keempat pada hari Jumat, tanggal 13 November 2015 pukul 09.00 sampai 10.30. Setelah peneliti membuka proses pembelajaran, peneliti kembali mengingatkan peserta didik bahwa pada pertemuan kali ini akan diadakan tes akhir siklus I. Peneliti meminta peserta didik untuk mempersiapkan alat tulis. Seluruh catatan peserta didik juga dimasukkan ke dalam tas masing – masing kemudian peneliti membagi soal tes akhir siklus I. Sebelum

peserta didik memulai mengerjakan soal tes, peneliti mempersilahkan peserta didik untuk membaca soal terlebih dahulu dan menanyakan apabila ada perintah yang tidak jelas. karena ada peserta didik yang bertanya peneliti menjelaskan ulang bahwa jawabannya langsung disilang dikertas yang sudah dibagikan karena kebetulan soalnya adalah pilihan ganda yang terdiri dari 10 nomor. Peneliti juga mengingatkan peserta didik agar mengerjakan soal tes secara individu dan tidak bekerja sama dengan temannya. Peserta didik segera mengerjakan soal tes, pada menit – menit awal peserta didik memang terlihat tenang dan mengerjakan soal tes sendiri. Tetapi selang beberapa menit kemudian, peserta didik mulai ribut untuk melihat pekerjaan temannya. Guru mengingatkan kembali kepada peserta didik agar mengerjakan soal tes secara individu.



Gambar 4.4 . Pelaksanaan Tes Akhir Siklus I

Saat peneliti berkeliling kelas untuk memantau peserta didik, peneliti menemukan ada peserta didik sedang membuka catatannya dan ada yang sama sekali belum mengerjakan soal padahal waktu mengerjakan sudah berlalu kurang lebih 15 menit. Ketika peserta didik tersebut ditanya dia hanya tersenyum. Peneliti memberitahukan kepada peserta didik bahwa waktu untuk mengerjakan soal tes tinggal beberapa menit lagi. Peserta didik kembali ramai dan saling mencocokkan jawaban. Peneliti mengingatkan peserta didik agar tenang dan memeriksa kembali pekerjaannya. Selain itu, peneliti mengingatkan peserta didik untuk tidak lupa

menuliskan nama dan nomor absen mereka di sudut paling atas. Waktu yang disediakan untuk mengerjakan soal tes siklus I telah habis. Peserta didik mengumpulkan pekerjaan mereka. Setelah semua pekerjaan terkumpul sebagian peserta didik sudah berlain keluar untuk pergi ke kantin karena bel istirahat sudah berbunyi dan sebagian lagi masih tenang dalam kelas untuk membereskan perlengkapannya.

f. Data Hasil Observasi dan Hasil Tes

1. Data Hasil Observasi

Observasi dilakukan untuk mengetahui sejauh mana keterlaksanaan pembelajaran fisika pada siklus I dengan menggunakan model pembelajaran kooperatif tipe *Rotating Trio Exchange (RTE)*. Adapun lembar observasi yang digunakan yaitu lembar observasi aktivitas siswa, lembar penilaian afektif (lampiran) dan psikomotorik siswa (lampiran). Observasi dilakukan oleh guru mata pelajaran fisika. Berikut tabel hasil observasi siklus I.

Tabel 4.2. Data Hasil Observasi Aktivitas Siswa Siklus I

No	Sintaks/ Aspek yang diamati	PERTEMUAN						Persentas e (%)
		I	(P)(%)	II	(P)(%)	III	(P)(%)	
1.	Peserta didik mendengarkan penjelasan guru	25	78,12	27	84,38	27	84,38	82,29
2.	Peserta didik merespon pertanyaan atau perintah guru	20	62,5	20	62,5	22	68,75	64,58
3.	Peserta didik menanyakan materi yang belum dipahami	6	18,75	9	28,12	9	28,12	24,99
4.	Peserta didik berdiskusi/ mengerjakan tugas	19	59,37	19	59,37	19	59,37	59,37

dengan kelompoknya								
5.	Peserta didik berdiskusi/bertanya kepada teman bila belum memahami pelajaran/menemui kesulitan	19	59,37	19	59,37	20	62,5	60,41
6.	Peserta didik yang mengemukakan ide/gagasan pada saat diskuis kelompok	20	62,5	22	68,75	22	68,75	66,67
7.	Peserta didik yang membuat kesimpulan dari materi yang telah dipelajari	3	9,38	4	12,5	4	12,5	11,46
\bar{P} (%)								52,82

Berdasarkan hasil observasi pembelajaran masih cukup, hal ini dapat dilihat dalam lembar observasi aktivitas peserta didik bahwa masih ada tahapan dalam RTE yang belum terlaksana dengan baik, masih ada peserta didik yang bingung dengan model yang digunakan, ada beberapa siswa yang bercanda dan masih ada siswa yang memanfaatkan waktu diskusi dengan berbincang-bincang di luar materi pelajaran sehingga pembelajaran menjadi kurang optimal. Selain itu, untuk penilaian afektif dan psikomotorik peserta didik juga masih kurang.

2. Data Hasil Tes

Tes tertulis pada siklus I terdiri dari tugas dan tes akhir siklus I. Tes ini bertujuan untuk mengukur sejauh mana peserta didik memahami materi yang telah diajarkan. Jika nilai hasil belajar pada siklus I dilihat dari 5 kategori menurut Depdikbud maka penilaian akhir siklus I yang merupakan nilai kumulatif dari nilai tugas dan nilai tes akhir siklus adalah sebagai berikut:

Tabel 4.3. Nilai Hasil Belajar Fisika Peserta didik Kelas XI IPA 3 SMA Negeri 1 Polongbangkeng Utara

NO	Rentang Nilai	Kategori	Frekuensi	Persentase (%)
1	0 – 35	Sangat Rendah	0	0
2	36 – 55	Rendah	0	0
3	56 – 65	Sedang	5	15,62
4	66 – 85	Tinggi	27	84,38
5	86 - 100	Sangat Tinggi	0	0

Untuk kejelasan deskripsi hasil belajar fisika peserta didik kelas XI IPA 3 SMA Negeri 1 Polongbangkeng Utara setelah dilakukan tindakan, maka disajikan dalam bentuk diagram berikut ini:



Grafik 4.5. Diagram Deskripsi Hasil Belajar Fisika Peserta didik Kelas XI IPA 3 SMAN 1 Polongbangkeng Utara Melalui Model Pembelajaran Kooperatif Tipe *Rotating Trio Exchange (RTE)*

Tabel 4.4. Ketuntasan Belajar Pada Siklus I

Nilai	Kategori	Frekuensi	Persentase (%)
0 – 74	Tidak Tuntas	16	50,00
75 - 100	Tuntas	16	50,00
Jumlah		32	100

Pada akhir siklus dilaksanakan tes akhir siklus I, diikuti oleh 32 siswa. Dari nilai tes tersebut dikumulasikan dengan nilai tugas peserta didik sehingga diperoleh nilai hasil belajar peserta didik. Nilai hasil belajar pada siklus I mengalami peningkatan dari tes awal. Berdasarkan hasil belajar pada siklus I, nilai rata-rata peserta didik adalah 72,97 meningkat dari tes awal yang rata-ratanya 64,40. Dengan rata-rata persentase hasil belajar peserta didik jika dilihat dari kategori Depdikbud adalah 84,38 % berada pada kriteria tinggi.

g. Refleksi

Sesuai dengan pengamatan yang dilakukan pada siklus I, hasil observasi aktivitas peserta didik dalam pembelajaran masih kurang dan ada 1 siswa yang tidak hadir karena sakit. Ketika peneliti memberikan kesempatan bertanya, peserta didik belum mampu bekerja secara optimal dengan temannya sebagai akibat dari model pembelajaran kelompok yang dilakukan belum terlalu di pahami oleh peserta didik, kelompok ditentukan oleh peneliti dengan cara menghitung dan belum terlalu mengetahui mana peserta didik yang bisa memimpin dalam kelompok diskusi selain itu peneliti bersikap kurang tegas kepada peserta didik selama proses pembelajaran sehingga peserta didik seenaknya saja.

Kondisi yang terjadi pada siswa setiap dirotasi kelompok belajar adalah terjadinya pertukaran pendapat, sehingga antar kelompok satu dengan lainnya mengalami perbedaan pendapat dan terjadi tanya jawab antar kelompok sampai mencapai kesepakatan jawaban. Kemudian setiap kelompok dapat menyelesaikan soal-soal yang diberikan tepat waktu, meskipun ada pekerjaan dari sebagian kelompok tidak mampu menyelesaikan semua soal dengan benar setelah dirotasi dan pergantian soal-soal.

Dari segi sikap peserta didik belajar melalui model pembelajaran kooperatif tipe *rotating trio exchange (RTE)* , dari aspek sikap kerja sama dalam kelompok, santun terhadap teman, toleran terhadap pendapat teman, responsif dan bersikap proaktif hal ini terdapat 9,38 % dari 32 siswa yang termasuk kategori sangat baik, 31,25% dari 32 siswa yang termasuk kategori baik dan 59,37% yang termasuk kategori kurang. Dari kondisis ini sehingga hasil belajar siswa pada siklus I menyebabkan 16 siswa yang belum mencapai kriteria ketuntasan minimal (KKM).

Upaya perbaikan tindakan perlu dilakukan untuk mengatasi permasalahan – permasalahan pada siklus I agar tidak terjadi pada siklus II. Rencana perbaikan yang dilakukan anatara lain:

- a) Peneliti memperjelas mengenai langkah – langkah dari model pembelajaran kooperatif tipe yang akan digunakan.
- b) Guru akan melakukan interaksi dengan peserta didik, memberikan perhatian dan bimbingan langsung bagi peserta didik yang masih mengalami kesulitan dalam memahami materi. Tujuannya adalah membuat peserta didik berani untuk mengajukan pertanyaan atau mengemukakan pendapatnya.
- c) Peneliti meningkatkan keaktifan peserta didik dalam proses pembelajaran yaitu mengingatkan lagi tentang pentingnya kerjasama dalam kelompok, karena keberhasilan individu ditentukan oleh keberhasilan dari kelompok.
- d) Guru lebih bersikap tegas kepada peserta didik sehingga peserta didik tidak seenaknya dalam pembelajaran.
- e) Pergantian anggota kelompok (trio), anggota nol pada siklus 2 ditentukan oleh guru dilihat dari 10 nilai tertinggi ketuntasan belajar siswa, pemberian arahan atau

bimbingan terhadap siswa yang mengalami kesulitan belajar, tetap pemberian tugas untuk mencapai peningkatan.

Berdasarkan refleksi tersebut maka peneliti akan melakukan perbaikan dan melanjutkan tindakan pada siklus II.

2.Siklus II

a. Perencanaan

Berdasarkan hasil refleksi yang dilakukan pada siklus I, pada siklus II telah dibuat beberapa perbaikan tindakan untuk menutupi kekurangan yang terjadi selama pelaksanaan pembelajaran pada siklus I yaitu dengan memberikan penjelasan tentang waktu maksimal dalam diskusi kelompok. Peneliti lebih meningkatkan pengawasan dan kontrol agar peserta didik lebih mengoptimalkan diskusi dengan semua anggota kelompok aktif selama diskusi, peserta didik diingatkan untuk lebih memperhatikan kelompok yang maju ke depan kelas. Selain itu, guru menyarankan untuk mencari cara penyelesaian di buku diktat (buku paket) yang lain agar kerjasama dalam kelompok lebih bisa berjalan. Serta merangkum materi yang telah dipelajari. Untuk itu peneliti menyusun RPP, soal diskusi, dan soal tes akhir siklus II beserta pedoman penskorannya. Selain itu peneliti juga menyiapkan lembar observasi pembelajaran. Materi yang akan dipelajari pada siklus II ini masih lanjutan dari siklus I yaitu dengan indikator menganalisis hubungan usaha dengan energi kinetik, menganalisis hubungan usaha dengan energi potensial dan merumuskan bentuk hukum kekekalan energi mekanik.

b. Pelaksanaan pembelajaran

1. Pertemuan Kelima

Pertemuan kelima dilaksanakan pada hari Rabu, tanggal 18 November 2015. Sebelum pelajaran dimulai peneliti bersama peneliti melakukan koordinasi mengenai pembelajaran akan dilaksanakan hari ini. Tepat pukul 09.00 bel berbunyi tanda pergantian pelajaran. Peneliti menuju ke ruang kelas dan peserta didik – siswi segera masuk ke ruang kelas masing – masing. Saat peneliti sampai di depan kelas XI IPA 3 sebagian peserta didik segera masuk di kelasnya dan sebagian lagi masih saja di luar bercerita dan ada yang berada di kantin, dan lima menit kemudian semua peserta didik sudah memasuki kelas.

a) Presentasi Kelas

Peneliti membuka pelajaran kemudian memeriksa kesiapan peserta didik dalam mengikuti pelajaran hari ini. Peserta didik diberitahu tentang tujuan pembelajaran hari ini yaitu peserta didik dapat menganalisis hubungan usaha dengan perubahan energi potensial dan merumuskan bentuk hukum kekekalan energi.

Peneliti menginformasikan kepada peserta didik bahwa pembelajaran pada hari ini menggunakan model pembelajaran kooperatif tipe pembelajaran *Rotating Trio Exchange (RTE)* (RTE). Selain itu, peneliti menghimbau peserta didik agar dapat menggunakan waktu sebaik – baiknya agar pembelajaran berjalan efektif. Peneliti juga mengingatkan peserta didik terutama peserta didik yang biasa ribut sendiri untuk aktif dalam pembelajaran.

Peneliti membagikan buku paket untuk dipelajari peserta didik, kemudian peserta didik diberi kesempatan untuk menanyakan materi pelajaran yang belum dimengerti terkait hubungan usaha dengan perubahan kinetik dan potensial.

b) Pembagian Kelompok

Setelah menjawab pertanyaan dari peserta didik, peneliti kemudian melanjutkan pelajaran dengan membagi peserta didik kedalam 10 kelompok. Setiap kelompok terdiri dari 3 peserta didik dan dua kelompok yang terdiri dari 4 peserta didik.

c) Membimbing Diskusi Kelompok

Setelah peneliti membagikan soal latihan kepada masing – masing kelompok trio, peserta didik mulai berdiskusi mengerjakan soal latihan dan seperti halnya pertemuan sebelumnya guru mata pelajaran melakukan observasi dengan menggunakan format penilaian keaktifan peserta didik. Setelah diskusi terasa cukup, peserta didik membagikan nomor 0,1, dan 2 kepada setiap anggotanya, peserta didik bernomor 1 pindah sejauh satu trio searah jarum jam. Peserta didik yang mendapatkan nomor 2 pindah satu trio berlawanan arah dengan jarum jam. Sedangkan peserta didik yang bernomor 0 tetap duduk di tempatnya karena mereka merupakan anggota permanen disetiap trio. Peserta didik bernomor 0 diminta mengangkat tangan setinggi – tingginya sehingga peserta didik yang pindah tempat dapat melihatnya dengan mudah. Setelah peserta didik mendapatkan teman kelompoknya baru, peneliti kemudian memberikan pertanyaan baru pada kelompok diskusi baru dengan tingkatan pertanyaan yang lebih sulit. Untuk pertanyaan ini, peneliti melihat banyak peserta didik yang bingung dan sepertinya belum mengerti maksud dari soal tersebut.

Peneliti menjelaskan ulang materi yang berkaitan dengan soal tersebut dan mengaitkan dengan materi di kelas X. Setelah itu sebagian peserta didik mulai mengerti dan mulai mengerjakan soal tersebut. Akan tetapi kelompok yang paling dibelakang ternyata belum mengerti, peneliti pun menghampiri dan memberikan

penjelasan. Bahkan ada satu orang yang tertidur pada saat diskusi. Karena pertanyaan sudah habis, maka rotasi trio pun berakhir.

d) Mengecek Pemahaman

Peneliti kemudian melanjutkan dengan memberikan pertanyaan kepada peserta didik dengan syarat harus dikerjakan secara individu bukan berkelompok. Tujuan peneliti melakukan ini adalah untuk mengecek sejauh mana pemahaman peserta didik terhadap materi yang telah didiskusikan dan meminta peserta didik menuliskan jawabannya di papan tulis agar peserta didik yang lain menanggapi jika jawabannya berbeda.



Gambar 4.6. Peserta Didik Mengerjakan Soal Di Papan Tulis

e) Penutup

Karena waktu hampir habis, guru secara singkat membimbing peserta didik untuk menyimpulkan tentang tentang hubungan usaha dengan perubahan energi kinetik dan energi potensial. Peneliti mengakhiri pertemuan kali ini dan mengingatkan agar mempelajari materi selanjutnya yaitu tentang hukum kekekalan energi mekanik dan daya.

2. Pertemuan keenam

a) Presentasi Kelas

Pertemuan keenam dilaksanakan pada hari Jumat, tanggal 20 November 2015 pada jam pelajaran 3 – 4. Peneliti menyampaikan materi dan tujuan pembelajaran serta memotivasi peserta didik yang berkaitan dengan materi yang akan dipelajari. Sebelum masuk ke materi, peneliti mengecek kehadiran peserta didik dan pada pertemuan keenam ini semua peserta didik hadir hanya saja ada yang minta izin untuk mengembalikan buku di perpustakaan dan ada juga yang pergi ke kantin untuk membeli alat tulis.

Peneliti memulai pembelajaran dengan terlebih dahulu membagikan buku paket kepada peserta didik untuk dipelajari. Selain itu peserta didik diberi kesempatan untuk menanyakan materi pelajaran yang belum dimengerti terkait hukum kekekalan energi mekanik dan daya.

Beberapa peserta didik mulai tidak segan untuk bertanya pada peneliti mengenai materi yang belum dipahami. Hal ini terjadi tidak lepas dari arahan dan motivasi yang diberikan peneliti agar peserta didik aktif dalam pembelajaran. Peneliti mengingatkan peserta didik untuk membaca referensi lain selain buku yang dibagikan agar peserta didik lebih memahami materi yang dipelajari.

b) Pembagian Kelompok

Setelah menjelaskan apa yang ditanyakan peserta didik, peneliti kemudian melanjutkan dengan membagi kelompok. Sama halnya pertemuan sebelumnya

peserta didik dibagi kedalam 10 kelompok dimana dalam satu kelompok terdiri dari 3 orang.

c) Membimbing Diskusi Kelompok

Peneliti melanjutkan dengan memberikan soal kepada masing – masing kelompok untuk didiskusikan selama 5 – 7 menit. Tapi untuk pertemuan keenam ini, peneliti meminta setiap perwakilan kelompok untuk memaparkan atau mempresentasikan hasil diskusinya dan kelompok lain yang menanggapi jika jawabannya tidak sesuai. Selama diskusi berlangsung guru sebagai observer melakukan observasi dan memperhatikan peserta didik yang aktif dalam diskusi tersebut. Setelah diskusi terasa cukup dan semua kelompok sudah sepakat dengan jawaban yang ada, peneliti membagikan nomor 0,1, dan 2 kepada masing - masing kelompok dan diminta agar peserta didik yang mendapatkan nomor 1 agar berpindah satu trio searah jarum jam, bernomor 2 pindah satu trio berlawanan arah dengan arah jarum jam sedangkan untuk peserta didik yang bernomor 0 tetap di tempatnya dan mengangkat tangannya tinggi – tinggi agar peserta didik yang lain melihatnya dengan mudah. Kemudian peneliti memberikan pertanyaan baru pada kelompok diskusi baru dengan tingkatan pertanyaan yang lebih sulit.

d) Mengecek Pemahaman Peserta didik

Diskusi untuk pertanyaan kedua selesai, peneliti meminta peserta didik untuk duduk di tempat masing – masing dengan tenang. Peserta didik diberikan tes untuk mengecek pemahamannya tentang materi yang sudah di diskusikan tadi. Semua peserta didik pun mulai mengerjakan soal dengan tenang dan peserta didik yang selesai diminta untuk menuliskan jawabannya di papan tulis. Sedangkan peserta

didik yang lain menanggapi jika jawabannya berbeda, peneliti juga memberikan nilai tambah bagi peserta didik yang berani menuliskan jawabannya dan menanggapi.

e) Penutup

Karena waktu hampir habis, kemudian peneliti membimbing peserta didik untuk menyimpulkan materi yang telah di diskusikan. Peneliti mengakhiri pertemuan dan memberitahukan bahwa pertemuan selanjutnya akan diadakan tes akhir siklus II. Peneliti meminta peserta didik agar belajar di rumah untuk persiapan tes. Setelah itu peneliti meninggalkan kelas.

c. Pelaksanaan Tes

Tes siklus II dilaksanakan pada pertemuan ketujuh pada hari Rabu, tanggal 25 November 2015 pukul 09.00 sampai bel keluar berbunyi. Terdiri dari 10 soal pilihan ganda dengan alokasi waktu yang diberikan 1 jam. Peneliti membagikan soal tes kemudian mengingatkan peserta didik agar bekerja sendiri dalam mengerjakan tes dan mengerjakan soal tes dengan sungguh – sungguh serta menyiapkan kertas selembar untuk mengerjakan langkah – langkah menandai jawaban yang benar di lembaran soal. Tes siklus II berjalan lancar, sebagian peserta didik serius dalam mengerjakan soal – soal walaupun masih ada peserta didik yang menyontek jawaban temannya.



Gambar 4.7. Pelaksanaan Tes Akhir Siklus II

d. Data Hasil Observasi dan Hasil Tes

1. Data Hasil Observasi

Observasi dilakukan untuk mengetahui sejauh mana keterlaksanaan pembelajaran fisika pada siklus I dengan menggunakan model pembelajaran kooperatif tipe *Rotating Trio Exchange (RTE)* (RTE). Adapun lembar observasi yang digunakan yaitu lembar observasi aktivitas siswa, lembar penilaian afektif (lampiran) dan psikomotorik siswa (lampiran) . Observasi dilakukan oleh guru mata pelajaran fisika. Berikut tabel hasil observasi siklus I.

Berikut ini adalah data hasil observasi siklus II dan hasil tes siklus II

Tabel 4.5. Data Hasil Observasi Aktivitas Peserta Didik Siklus II

No	Sintaks/ Aspek yang diamati	PERTEMUAN				Persentase (%)
		V	(P) (%)	VI	(P) (%)	
1.	Peserta didik mendengarkan penjelasan guru	27	84,38	27	84,38	84,38
2.	Peserta didik merespon pertanyaan atau perintah guru	25	78,12	27	84,38	81,25
3.	Peserta didik menanyakan materi yang belum dipahami	20	62,5	25	78,12	70,31
4.	Peserta didik berdiskusi/ mengerjakan tugas dengan kelompoknya	25	78,12	27	84,38	81,25
5.	Peserta didik berdiskusi/bertanya kepada teman bila belum memahami pelajaran/menemui kesulitan	20	62,5	20	62,5	62,50
6.	Peserta didik yang mengemukakan ide/gagasan pada saat	27	84,38	27	84,38	84,38

diskuis kelompok						
7.	Peserta didik yang membuat kesimpulan dari materi yang telah dipelajari	18	56,25	20	62,5	59,38
<i>P (%)</i>					74,78	

Berdasarkan hasil observasi pembelajaran sudah terlaksana dengan baik. Guru memeriksa kesiapan peserta didik menyampaikan tujuan pembelajaran. Peserta didik lebih aktif dibandingkan dengan pertemuan-pertemuan sebelumnya.

2. Data Hasil Tes

Tes tertulis pada siklus II terdiri dari tugas dan tes akhir siklus II. Tes ini bertujuan untuk mengukur peningkatan hasil belajar fisika peserta didik. Hasil belajar peserta didik diperoleh dari nilai tes akhir yang dikumulasikan dengan nilai tugas II. Hasil belajar siklus II mengalami peningkatan dari siklus I yang ditandai dengan nilai rata-rata siswa pada siklus I 72,97 pada siklus II menjadi 78,90.

Jika nilai hasil belajar pada siklus II dilihat dari 5 kategori menurut Depdikbud maka penilaian akhir siklus II yang merupakan nilai kumulatif dari nilai tugas dan nilai tes akhir siklus adalah sebagai berikut:

Tabel 4.6. Nilai Hasil Belajar Fisika Peserta didik Kelas XI IPA 3 SMA Negeri 1 Polongbangkeng Utara

NO	Rentang Nilai	Kategori	Frekuensi	Persentase (%)
1	0 – 35	Sangat Rendah	0	0
2	36 – 55	Rendah	0	0
3	56 – 65	Sedang	2	6,25
4	66 – 85	Tinggi	26	81,25
5	86 – 100	Sangat Tinggi	4	12,5

Untuk kejelasan deskripsi hasil belajar fisika peserta didik kelas XI IPA 3 SMA Negeri 1 Polongbangkeng Utara setelah dilakukan tindakan, maka disajikan dalam bentuk diagram berikut ini:



Gambar 4.8. Diagram Deskripsi Hasil Belajar Fisika Peserta didik Kelas XI IPA 3 SMA Negeri 1 Polongbangkeng Utara Melalui Model Pembelajaran Kooperatif Tipe *Rotating Trio Exchange (RTE)*

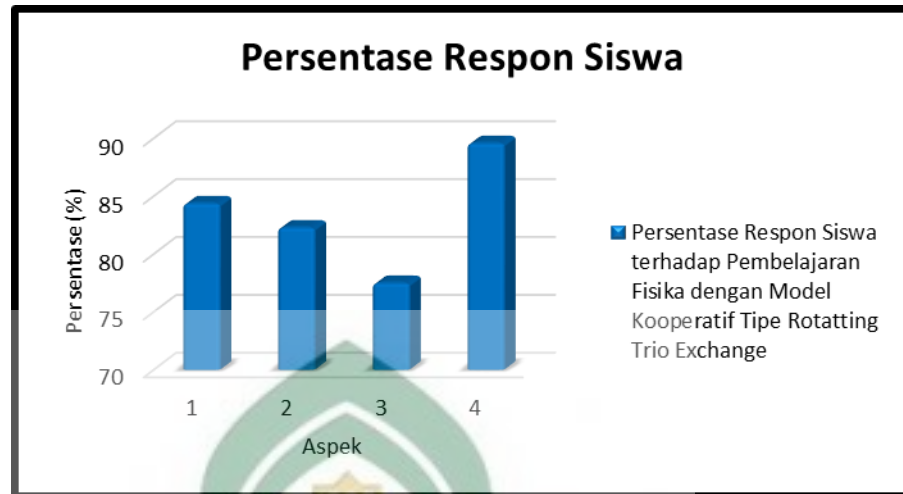
Tabel 4.7. Ketuntasan Belajar Siklus II

Nilai	Kategori	Frekuensi	Persentase (%)
0 - 74	Tidak Tuntas	7	21,88
75 - 100	Tuntas	25	78,12
Jumlah		32	100

e. Data Hasil Kuisisioner Respon Peserta didik

Kuisisioner respon peserta didik diberikan untuk mengetahui respon peserta didik terhadap pembelajaran fisika dengan model pembelajaran kooperatif tipe *Rotating Trio Exchange (RTE)*. Kuisisioner respon peserta didik diberikan pada akhir siklus II. Hasil kuisisioner respon peserta didik terhadap pembelajaran fisika dengan

model pembelajaran kooperatif tipe *rotating trio exchange* adalah 84,01% dan termasuk ke dalam kategori sangat baik. Untuk lebih jelas persentase respon peserta didik di setiap aspeknya pada diagram batang berikut ini.



Gambar 4.9. Diagram Persentase Respon Peserta didik

Berikut ini analisis hasil kuisioner respon peserta didik terhadap pembelajaran fisika dengan menerapkan model pembelajaran kooperatif tipe *Rotating Trio Exchange (RTE)* (RTE) beserta kriteria di setiap aspeknya.

Tabel 4.8. Analisis Hasil Kuisioner Respon Peserta didik Terhadap Pembelajaran Fisika

Aspek	1	2	3	4
Persentase	84,38	82,29	77,50	89,58
Kriteria	Sangat baik	Sangat baik	Baik	Sangat baik

Keterangan:

1 = Respon siswa terhadap ketertarikan belajar dengan model

pembelajaran kooperatif tipe *Rotating Trio Exchange (RTE)*

2 = Respon siswa terhadap kesenangan dalam kegiatan pembelajaran dengan model kooperatif tipe *Rotating Trio Exchange (RTE)*

3 = Respon siswa terhadap kesenangan suasana belajar

4 = Respon siswa terhadap kesenangan cara peneliti (guru) mengajar

f. Refleksi

Hasil refleksi yang dilakukan oleh peneliti bersama guru pada akhir siklus II menunjukkan bahwa secara umum pembelajaran yang dilakukan kepada siklus II telah berjalan sesuai yang direncanakan.

Berdasarkan pengamatan dalam kegiatan pembelajaran dengan menggunakan model pembelajaran kooperatif tipe *Rotating Trio Exchange (RTE)* lebih baik jika dibandingkan dengan pembelajaran pada siklus I karena tindakan yang diberikan anggota nol ditetapkan oleh guru yang dilihat dari 10 siswa yang mendapat nilai tertinggi sehingga siswa yang bernomor 0 dalam kelompok selalu membimbing temannya dalam menyelesaikan soal latihan.

Dari segi afektif siswa dalam belajar melalui model pembelajaran kooperatif tipe *Rotating Trio Exchange (RTE)*, dari aspek kerja sama dalam kelompok, santun terhadap teman, toleran responsif dan proaktif terdapat 15,62% berkategori sangat baik, 62,5% yang termasuk kategori baik, untuk kategori kurang baik yaitu 21,88% dan kategori sangat kurang 0%. Akan tetapi masih ada peserta didik yang tidur pada saat pembelajaran berlangsung.

Pada siklus II, peneliti menerangkan materi pelajaran lebih lama saat peserta didik menanyakan materi yang belum dipahami. Peneliti juga mengontrol dan mengamati kegiatan peserta didik selama belajar kelompok. Meskipun ada satu atau

dua peserta didik yang kurang dapat memperhatikan dengan baik, namun sebagian besar peserta didik dari masing – masing kelompok tetap memiliki kemauan bertanya yang besar untuk memperoleh jawaban yang tepat atas permasalahan yang dihadapi dan ketertarikan untuk menyelesaikan tugas yang diberikan.

Adapun nilai rata-rata pada siklus II meningkat dari 72,97 menjadi 78,90 sedangkan untuk ketuntasan belajar klasikal diperoleh bahwa pada siklus II juga meningkat dari 50,00% menjadi 78,12 % dan ini berarti sudah mencapai indikator keberhasilan yang telah ditentukan yaitu sebesar 75%. Berdasarkan data tersebut maka peneliti tidak melanjutkan ke siklus selanjutnya.

C. Pembahasan

Model pembelajaran kooperatif tipe kooperatif tipe *Rotating Trio Exchange (RTE)* merupakan salah satu tipe pembelajaran kooperatif dimana peserta didik belajar dalam kelompok kecil yang terdiri dari 3 orang secara heterogen dan bekerja sama saling ketergantungan positif. Model pembelajaran kooperatif tipe *Rotating Trio Exchange (RTE)* di desain untuk meningkatkan rasa tanggung jawab peserta didik terhadap pembelajarannya sendiri dan juga pembelajaran orang lain. Peserta didik juga belajar berdiskusi, saling bertukar informasi dari kelompok awal maupun dari yang sudah dilakukan pertukaran.

Berdasarkan deskripsi hasil penelitian yang telah diuraikan sebelumnya. Pembelajaran diawali peneliti dengan menyampaikan tujuan pembelajaran, memotivasi peserta didik dan melakukan apersepsi. Menurut Depdiknas pemberian apersepsi merupakan upaya yang dilakukan guru untuk memotivasi peserta didik agar berperan penuh selama proses kegiatan pembelajaran dan untuk membangkitkan

perhatian peserta didik terhadap materi yang dipelajari. Apersepsi dilakukan guru dengan mengaitkan materi yang akan dipelajari dengan materi yang telah dipelajari sebelumnya.

Setelah menyampaikan tujuan pembelajaran, memotivasi peserta didik, melakukan apersepsi, adapun tahapan selanjutnya dalam pelaksanaan pembelajaran dengan model pembelajaran kooperatif tipe *Rotating Trio Exchange (RTE)* ini adalah

1. Menyajikan Informasi

Pada tahap ini peneliti membagikan buku paket kepada peserta didik dan meminta untuk membaca dan memahami materi yang akan dipelajari, kemudian peserta didik diberikan kesempatan untuk menanyakan materi yang belum di pahami. Selain itu, peneliti menyampaikan secara singkat tentang pelaksanaan pembelajaran dengan model pembelajaran kooperatif tipe *Rotating Trio Exchange (RTE)* , bertujuan agar peserta didik tidak mengalami kebingungan selama proses pembelajaran.

2. Mengorganisasikan peserta didik ke dalam kelompok

Pada tahap ini peneliti membentuk 10 kelompok belajar yang setiap kelompok beranggotakan 3 orang secara heterogen. Setiap anggota kelompok mempunyai kemampuan yang heterogen, diharapkan dalam tiap kelompok terjadi kerjasama, tidak hanya saling menguasai ataupun perasaan saling pintar dan membelajarkan.

3. Diskusi kelompok

Pada tahap ini peneliti selalu mengingatkan peserta didik agar setiap kelompok menggunakan keterampilan kooperatif, apabila ada yang mengalami kesulitan, tanyakan kepada teman atau guru karena keberhasilan individu

ditentukan oleh keberhasilan kelompok. hal ini bertujuan agar peserta didik lebih meingkatkan kerjasama dalam kelompok. Diskusi diawali dengan diskusi kelompok awal. Di tim awal, peserta didik saling membantu mempelajari materi topik tersebut serta mempersiapkan diri untuk tim yang sudah mengalami pertukaran. Kemudian dilanjutkan dengan diskusi kelompok untuk soal selanjutnya dengan kelompok trio yang baru.

Pada akhir pembelajaran peneliti memberikan pertanyaan kepada peserta didik yang berkaitan dengan materi yang telah didiskusikan dengan tujuan untuk mengecek pemahaman peserta didik. Kemudian peneliti meminta peserta didik yang berani mengerjakan di papan tulis dan menjelaskannya dan memberikan penghargaan berupa sanjungan kepada peserta didik sudah bersungguh – sungguh dan sudah dapat menyelesaikan pekerjaannya dengan baik. Kemudian mengajak para peserta didik untuk menyimpulkan materi yang telah dipelajari dan menutup pembelajaran dengan mengucapkan salam.

Dari hasil observasi pelaksanaan pembelajaran yang dilakukan, proses pembelajaran belum berjalan dengan baik. Karena masih ada sebagian peserta didik yang belum paham dengan model pembelajaran kooperatif tipe *Rotating Trio Exchange (RTE)* seperti yang terjadi pada siklus pertama. Selama kegiatan pembelajaran, terlihat aktivitas peserta didik masih kurang aktif dalam diskusi, malu – malu dan belum berani mengemukakan pendapat serta membuat kesimpulan.

Berdasarkan nilai tes akhir siklus terjadi peningkatan dari siklus I ke siklus II. Pada siklus I belum mencapai batas ketuntasan belajar klasikal yakni sebesar 75 % sedangkan untuk siklus II ketuntasan belajar peserta didik telah mencapai dan melebihi batas yang telah ditentukan. Untuk lebih jelasnya, data peningkatan hasil

belajar peserta didik berdasarkan nilai hasil belajar siklus I dan nilai hasil belajar siklus II disajikan pada tabel berikut ini:

Tabel 4.9. Rata – Rata Nilai Fisika kelas XI IPA 3
Berdasarkan Kumulatif Nilai (Tugas dan Tes Akhir Siklus)

	Rata – rata
Siklus I	72,97
Siklus II	78,90

Tabel 4.10. Ketuntasan Belajar klasikal Kelas XI IPA 3
Berdasarkan Nilai Hasil Belajar Siklus I dan Siklus II

	Ketuntasan Belajar (%)
Siklus I	50,00
Siklus II	78,12

Berdasarkan tabel 4.7 terlihat bahwa rata – rata nilai pelajaran fisika pada siklus I sebesar 72,97 sedangkan pada siklus II sebesar 78,90. Dari segi persentase ketuntasan belajar klasikal, ketuntasan belajar klasikal pada siklus II lebih tinggi daripada ketuntasan belajar klasikal pada siklus I sebesar 50,00% dan pada siklus II sebesar 78,12%.

Berdasarkan hasil dari lembar observasi yang telah disusun dengan memuat aspek – aspek yang berhubungan dengan aktivitas belajar peserta didik yang terdiri dari 7 aspek yang diamati yaitu: (a) mendengarkan penjelasan guru (b) merespon pertanyaan atau perintah guru (c) menanyakan materi yang belum dipahami (d) berdiskusi mengerjakan tugas dengan kelompoknya (e) berdiskusi/bertanya kepada teman bila belum memahami pelajaran/menemui kesulitan (f) mengemukakan ide/gagasan pada saat diskuis kelompok (g) membuat kesimpulan dari materi yang telah dipelajari, yang dilakukan oleh guru didapatkan hasil bahwa jumlah keterlibatan peserta didik selalu meningkat untuk tiap siklus. Berikut adalah rekapitulasi persentase data hasil observasi:

Tabel 4.11. Data Hasil Observasi Aktivitas Peserta didik

Siklus	Rata – Rata Persentase	Kategori
I	52,82 %	Cukup
II	74,78 %	Baik

Berdasarkan tabel 4.10 rata – rata persentase aktivitas belajar fisika peserta didik pada siklus I sebesar 52,82 % masih berada pada kategori cukup. Sedangkan pada siklus II rata – rata persentase aktivitas belajar peserta didik sebesar 74,78 % dimana berada pada kategori baik, hal ini berarti aktivitas peserta didik meningkat.

Dalam hasil analisis kuisioner respon peserta didik juga dapat dilihat bahwa respon peserta didik termasuk kategori sangat baik. Hal ini menandakan bahwa peserta didik senang mengikuti pembelajaran dengan diterapkannya model pembelajaran kooperatif tipe *Rotating Trio Exchange (RTE)* tersebut. Dengan demikian dapat disimpulkan bahwa dengan menerapkan model pembelajaran kooperatif tipe *Rotating Trio Exchange (RTE)* hasil belajar fisika peserta didik kelas XI IPA 3 di SMA Negeri 1 Polongbangkeng Utara meningkat.

Perbedaan yang terjadi pada pembelajaran sebelumnya (konvensional) disebabkan karena perbedaan perlakuan pada langkah – langkah pembelajaran. Pembelajaran dengan model kooperatif tipe *Rotating Trio Exchange (RTE)* lebih banyak menekan pada aktivitas peserta didik dibandingkan pendidik. Pendidik dapat merotasi peserta didik sesuai dengan banyaknya permasalahan yang telah dibuat oleh pendidik, sehingga nantinya anggota kelompok yang dirotasi dapat bertemu dengan kelompok asal. Berbeda halnya dengan model pembelajaran konvensional yang lebih banyak didominasi oleh guru, aktivitas peserta didik kurang menonjol pada proses belajar mengajar.

Keunggulan dari model pembelajaran kooperatif tipe *Rotating Trio Exchange (RTE)* adalah mampu membuat peserta didik lebih aktif dalam pembelajaran, dan membuat peserta didik tidak merasa bosan karena peserta didik dirotasi sebanyak jumlah soal sehingga siswa banyak yang memperoleh pendapat anggota baru dari pertanyaan yang diberikan pendidik. Hal tersebut didukung pendapat Tarmizi Ramadhan (2009) yang menyebutkan bahwa “Penerapan teknik merotasi pertukaran pendapat kelompok tiga orang/RTE ini, diyakini dapat meningkatkan keaktifan siswa dalam belajar, karena siswa diajak untuk berfikir secara aktif dalam menyelesaikan soal dari guru.” Sejalan dengan itu, model pembelajaran RTE juga telah dilaksanakan oleh Dyatma Dipayana pada siswa kelas V SD di Gugus VIIV Kecamatan Blahbatuh yang berjudul “Pengaruh Strategi Pembelajaran *Rotating Trio Exchange (RTE)* Terhadap Hasil Belajar Matematika” menunjukkan bahwa hasil belajar siswa yang diajar dengan strategi pembelajaran *Rotating Trio Exchange (RTE)* tergolong kriteria sangat tinggi. Rata – rata hasil belajar matematika siswa tergolong sangat tinggi yakni 22,91. Ayu mertini melakukan penelitian dengan menggunakan strategi *Rotating Trio Exchange (RTE)* berbantuan media *questions box* pada siswa kelas V di gugus VI Kecamatan Sawah Kabupaten Buleleng dan didapatkan hasil belajar matematika siswa lebih tinggi dibandingkan konvensional. Meskipun temuan dalam penelitian sejalan dengan penelitian sebelumnya yang telah dilakukan dan teori pendukungnya, namun ada beberapa hal yang memerlukan pembahasan lebih lanjut mengenai hasil belajar.

BAB V

SIMPULAN DAN SARAN

A. Simpulan

Dari hasil penelitian yang dilakukan dan pembahasan yang telah diuraikan, maka diperoleh kesimpulan bahwa sebagai berikut:

1. Langkah-langkah pelaksanaan pembelajaran fisika dengan penerapan model pembelajaran kooperatif tipe *Rotating Trio Exchange (RTE)* :

- a. Peneliti menyampaikan tujuan pembelajaran dan memotivasi peserta didik
- b. Peneliti mengelompokkan peserta didik kedalam 10 kelompok dimana dalam setiap kelompok terdiri dari 3 orang dan dua kelompok yang terdiri dari 4 orang.
- c. Peneliti membagikan buku paket yang telah disediakan dan meminta peserta didik untuk mempelajarinya kemudian menanyakan yang belum dipahami
- d. Peserta didik mengerjakan soal latihan yang dibagikan kepada masing – masing kelompok trio untuk di diskusikan selama 5 – 7 menit.
- e. Peserta didik membagikan nomor 0,1, dan 2 kepada setiap anggotanya. Peserta didik yang bernomor 1 pindah satu trio searah jarum jam, peserta didik yang bernomor 2 pindah berlawanan arah jarum jam. Sedangkan peserta didik yang mendapatkan nomor 0 tetap berada di tempatnya dan dianggap sebagai anggota permanen setiap trio.
- f. Peserta didik di beri pertanyaan baru dengan tingkatan soal yang berbeda dan mendiskusikannya dengan kelompok yang baru.
- g. Peneliti mengecek pemahaman peserta didik dan meminta peserta didik menuliskan jawabannya di papan tulis.

- h. Peneliti membimbing peserta didik menyimpulkan materi yang telah didiskusikan dan mengapresiasi peserta didik yang berani menyimpulkan materi.
2. Penerapan model pembelajaran kooperatif tipe *Rotating Trio Exchange* pada mata pelajaran fisika di kelas XI IPA 3 SMA Negeri 1 Polongbangkeng Utara dapat meningkatkan hasil belajar peserta didik. Di lihat dari presentase ketuntasan belajar klasikal pada sisklus I sebesar 50,00% meningkat menjadi 78,12% pada siklus II.

B. Implikasi Penelitian

Untuk meningkatkan hasil belajar peserta didik melalui penerapan model pembelajaran kooperatif tipe *Rotating Trio Exchange (RTE)* pada mata pelajaran fisika, maka disarankan:

1. Memahami dengan baik langkah-langkah model pembelajaran kooperatif tipe *Rotating Trio Exchange (RTE)*.
2. Menentukan dengan baik peserta didik yang bernomor 0 pada masing-masing kelompok dengan memilih peserta didik yang memiliki nilai ketuntasan belajar yang tinggi.
3. Peneliti harus rutin menghampiri meja setiap kelompok untuk memberikan bimbingan pemahaman materi dan soal latihan.
4. Peneliti harus memberikan kesempatan kepada peserta didik untuk menanggapi pertanyaan dari temannya sehingga menambah keaktifan belajar didalam kelas.
5. Mencari kelas yang jumlah peserta didiknya tidak terlalu banyak.

DAFTAR PUSTAKA

- Anitah, Sri. *Strategi Pembelajaran*. Jakarta: Universitas Terbuka, 2008.
- Arikunto, Suharsimi. *Penelitian Tindakan Kelas*. Jakarta: Bumi Akasara. 2007.
- Departemen Agama RI. 2011. *Al-Qur'an dan Terjemahnya Cet. X*. Bandung: Diponegoro, 2011), h. 543.
- Departemen Pendidikan Nasional. *Kamus Besar Bahasa Indonesia*. Jakarta: Balai Pustaka. 1993.
- Dewiatmini, Pramita. "Upaya Meningkatkan Pemahaman Konsep Matemati Pada Pokok Bahasan Himpunan Siswa Kelas VII A SMP Negeri 14 Yogyakarta Dengan Penerapan Model Pembelajaran Kooperatif Tipe *Student Team Achievement Divisions (STAD)*", *Skripsi*. Yogyakarta: Fak. Matematika dan Ilmu Pengetahuan Alam UNY. 2010.
- Dipayana, Dyatma. "Pengaruh Strategi Pembelajaran *Rotating Trio Exchange (RTE)* Terhadap Hasil Belajar Matematika" *Mimbar PGSD Universitas Pendidikan Ganesha* 2, no. 1: h. 8-9. 2014.
- Fuady, Irsan. "Penerapan Metode Pembelajaran Aktive Learning Tipe *Rotating Trio Exchange (RTE)* Dalam Upaya Meningkatkan Keaktifan Siswa SMA Negeri 1 Godong Di Klambu Tahun Ajaran 2012/2013". *Skripsi*. Surakarta: Fakultas Keguruan dan Ilmu Pendidikan Universitas Muhammadiyah Surakarta. 2012.
- Giyani. "Peningkatan Kompetensi Pembuatan Pola Rok Draperi Melalui Model Cooperatif Tipe *Rotating Trio Exchange* Pada Siswa Kelas XI SMK Muhammadiyah Berbah". *Skripsi*. Yogyakarta: Fakultas Teknik Universitas Negeri Yogyakarta. 2013.
- Hale, Charles. *Active Teaching & Learning. A Primer* Retrieved <http://charlesdennishale.org/Active-Teaching-and-Learning/4-ATL-Cooperative-Learning-1.1.pdf> (1 Maret 2016)
- Hamalik, Oemar. *Proses Belajar Mengajar*. Jakarta: Bumi Aksara. 2005.
- Inombi, Rifka. *Improving The Students' Reading Ability In Narrative Text By Using Rotating Trio Exchange Method*. (diakses 1 Maret 2016).
- Jalil Jasman. *Penelitian Tindakan Kelas*. Jakarta: Prestasi Pustaka. 2014.
- Jauhar, Mohammad. 2011. *Implementasi Paikem*. Jakarta: Prestasi Pustakarya.
- Kasmadi dan Nia. *Panduan Modern Penelitian Kuantitatif*. Bandung: Alfabeta. 2014.
- Kholillah, Siti. "Pengaruh Model Pembelajaran Kooperatif Tipe *Rotating Trio Exchange (RTE)* Terhadap Minat Belajar Matematika Siswa". *Skripsi*. Jakarta: Universitas Islam Negeri Syarif Hidayatullah Jakarta. 2010.

- Mas'ud, Yellis. 2012 (<http://yellismasud.blogspot.com/2012/rotating-trio-exchange.html>) pada tanggal 25 November 2015.
- Mertini, Ayu. "Pengaruh Strategi Pembelajaran Rotating Trio Exchange (RTE) Berbantuan Media Questions Box Terhadap Hasil Belajar Matematika Siswa Kelas V SD." *Skripsi*. Singraja: Fakultas Ilmu Pendidikan Universitas Pendidikan Ganesha. 2014.
- Muhadi. *Penelitian Tindakan Kelas*. Yogyakarta: Shira Media. 2011.
- Muhaimin. *Model Pembelajaran Kooperatif Tipe Rotating Trio Exchange*. Tombolo Pao: -,2012. <http://muhaimin-to-tombolo-pao.blogspot.co.id/2012/04/model-pembelajaran-kooperatif-tipe.html> (1 Maret 2016). 2012.
- Muijs, Daniel dan David Reynolds. *Effective Teaching, Evidence and Practice*, California: SAGE Publications Ltd. 2005.
- Mulyana, Enceng. *Model Tukar Belajar Learning Exchange*. Bandung: Alfabeta. 2008.
- Muslich, Mansur. 2012. *Melaksanakan PTK itu Mudah*. Jakarta, Bumi Aksara.
- Purwanto. *Evaluasi Hasil Belajar*. Yogyakarta: Pustaka Pelajar. 2009.
- Ramadhan, Tarmizi. "Teknik Merotasi Pertukaran Pendapat Kelompok Tiga Orang", <https://tarmizi.wordpress.com/2009/01/09/teknik-merotasi-pertukaran-pendapat-kelompok-tiga-orang/> (11 Februari 2016)
- Ramayulis, H. *Ilmu Pendidikan Islam*. Jakarta: Kalam Mulia. 2002.
- Sani, Abdullah. *Inovasi Pembelajaran*. Jakarta: Bumi Aksara. 2014.
- Sanjana, Wina. *Strategi Pembelajaran*. Jakarta: Kencana. 2006.
- Sanusi, Irfan. "Penggunaan Perangkat Lunak CX-Programmer Untuk Meningkatkan Kemampuan Siswa Dalam Membuat Rangkaian Kontrol Motor Listrik Tiga Fasa". *Skripsi*. Bandung: Universitas Pendidikan Indonesia. 2013.
- Sillberman, Mel. *Active Learning: 101 Strategi Pembelajaran Aktif*. Penerjemah: Sarjuli. Yogyakarta: Pustaka Insan Madani. 2007.
- Sudjana, Nana. *Penilaian Hasil Proses Belajar Mengajar*. Bandung; Remaja Rosdakarya. 2009.
- Sugandi, Febriyanti. "Meningkatkan Hasil Belajar siswa Pada Mata Pelajaran IPA Tentang Pokok Bahasan Pesawat Sederhana Melalui Penerapan Model Pembelajaran Kooperatif Tipe Make A Match". *Skripsi*. Bandung: Universitas Pendidikan Indonesia. 2013.
- Sugiyono. *Metode Penelitian Tindakan*. Bandung: Alfabeta. 2014.
- Suprijono, Agus. *Cooperative Learning*. Yogyakarta: Pustaka Pelajar. 2009.

- Suryanto, Adi. *Evaluasi Pembelajaran*. Jakarta: Universitas terbuka. 2009.
- Trianto. *Penelitian Tindakan Kelas*. Jakarta: Prestasi Pustakarya. 2011.
- Wahyuni, Yusri . <https://yusriwahyuni.files.wordpress.com/2011/01/bab-iii.pdf>
(29 Januari 2016)
- Wardani, dan Wihardit. *Penelitian Tindakan Kelas*. Jakarta: Universitas Terbuka. 2008.
- Yasin, Salehuddin dan Boharima. *Pengelolaan Pembelajaran*. Makassar: Alauddin Press. 2010.



DAFTAR LAMPIRAN

LAMPIRAN A: Perangkat Pembelajaran	75-99
LAMPIRAN B : Instrumen Penelitian	100-143
LAMPIRAN C: Data Hasil Belajar, Keterampilan, Sikap dan Lembar Observasi Peserta Didik	144-163
LAMPIRAN D : Rekapitulasi Nilai dan Angket.....	164-173
LAMPIRAN E : Riwayar Hidup.....	174
LAMPIRAN F : Persuratan.....	175



RIWAYAT HIDUP



Yuni Yuliyati Lahir di Leoran Kelurahan Leoran Kecamatan Enrekang Kabupaten Enrekang pada tanggal 11 April 1994. Merupakan anak ketujuh dari delapan bersaudara dari pasangan **Tamsur** dan **Hapsah**. Memulai pendidikan formal di SDN 44 Leoran Kecamatan Enrekang Kabupaten Enrekang tamat pada tahun 2006. Pada tahun yang sama melanjutkan pendidikan di SMP Negeri 1 Enrekang Kabupaten Enrekang dan tamat pada tahun 2009. Pada tahun yang sama penulis melanjutkan pendidikan di SMA Negeri 1 Enrekang Kabupaten Enrekang kemudian tamat pada tahun 2012. Pada tahun yang sama pula penulis diterima pada Jurusan Pendidikan Fisika Fakultas Tarbiyah dan Keguruan melalui penerimaan mahasiswa dengan jalur Ujian Tulis SNMPTN di UIN Alauddin Makassar. Penulis berharap untuk dapat meraih ilmu dan pendidikan yang lebih tinggi lagi.

DOKUMENTASI PELAKSANAAN PEMBELAJARAN DENGAN PENERAPAN MODEL
PEMBELAJARAN KOOPERATIF TIPE *ROTATING TRIO EXCHANGE*

1.



Peserta didik sedang melaksanakan diskusi kelompok

2.



Peserta didik dirotasi sehingga terbentuk kelompok trio yang baru

3.



Peserta didik mempresentasikan hasil diskusinya

4.



Pelaksanaan Tes Akhir Siklus I

5.



Peserta Didik Mengerjakan Soal Di Papan Tulis

6.



Pelaksanaan Tes Akhir Siklus II



UNIVERSITAS ISLAM NEGERI
ALAUDDIN
M A K A S S A R

MOTTO DAN PERSEMBAHAN

*Dua hal yang harus di ingat dan dua hal yang harus dilupakan terhadap orang lain
Ingat kesalahanmu terhadap orang lain, ingat kebaikan orang lain terhadapmu
Lupakan kebaikanmu terhadap orang lain, lupakan kesalahan orang lain terhadapmu*

“Tanpa keluarga, manusia, sendiri di dunia, gemetar dalam dingin.”

*Keluarga akan selalu berada didekatmu saat kamu berhasil maupun terjatuh,
mereka selalu mencintaimu apa adanya*

*Kupersembahkan karya sederhana ini untuk kedua orang tuaku tercinta
serta kakak-kakak dan adik ku yang senantiasa memberikan motivasi dan
do'a. Serta rela meneteskan keringatnya dalam mencari seenggam
rezeki demi keberhasilanku.*

*Juga untuk teman-teman ku yang selalu memberikan semangat dalam
menyelesaikan skripsi ini.....*