

**PERBANDINGAN PENGGUNAAN PENILAIAN TES OBYEKTIF DAN TES
SUBYEKTIF TERHADAP HASIL BELAJAR PESERTA DIDIK PADA
MATA PELAJARAN PENDIDIKAN AGAMA ISLAM
DAN BUDI PEKERTI KELAS VIII DI SMP
NEGERI 1 LABAKKANG
KAB. PANGKEP**



TESIS

UNIVERSITAS ISLAM NEGERI

Diajukan untuk Memenuhi Salah Satu Syarat Memperoleh
Gelara Magister dalam Pendidikan Agama Islam
pada Pascasarjana UIN Alauddin Makassar

Oleh:

HASNAWATI
NIM. 80200218014

PASCASARJANA
UIN ALAUDDIN MAKASSAR

2020

PERNYATAAN KEASLIAN TESIS

Mahasiswa yang bertanda tangan di bawah ini:

Nama : Hasnawati
NIM : 80200218014
Tempat/Tgl. Lahir : Labakkang, 16 Mei 1975
Jurusan/Prodi/Konsentrasi : Pendidikan Agama Islam
Fakultas/Program : Pascasarjana Program Magister
Alamat : Batebulo, Kel. Mangallekana , Kec. Labakkang,
Kab.Pangkep
Judul : Perbandingan Penggunaan Penilaian Tes Obyektif
dan Tes Subyektif terhadap Hasil Belajar Peserta
Didik pada Mata Pelajaran Pendidikan Agama
Islam dan Budi Pekerti Kelas VIII di SMP Negeri
1 Labakkang Kab. Pangkep

Menyatakan dengan sesungguhnya dan penuh kesadaran bahwa tesis ini benar adalah hasil karya sendiri, jika dikemudian hari terbukti bahwa ia adalah merupakan duplikat, tiruan, plagiat, atau dibuat oleh orang lain, sebagian atau seluruhnya, maka tesis dan gelar yang diperoleh karenanya batal demi hukum.

Makassar, September 2020
Penyusun,

Hasnawati

PENGESAHAN TESIS

Tesis dengan judul "Perbandingan Penggunaan Penilaian Tes Obyektif dan Tes Subyektif Terhadap Hasil Belajar Peserta Didik Pada Mata Pelajaran Pendidikan Agama Islam dan Budi Pekerti Kelas VIII di SMP Negeri 1 Labakkang Kab. Pangkep", yang disusun oleh Saudara/i: HASNAWATI. NIM: 80200218014, telah diujikan dan dipertahankan dalam Sidang Ujian Munaqasyah yang diselenggarakan pada hari **Rabu 18 Nopember 2020** Masehi, bertepatan dengan tanggal **2 Rabiul Akhir 1442** Hijriah, dinyatakan telah dapat diterima sebagai salah satu syarat untuk memperoleh gelar Magister dalam bidang **Pendidikan Agama Islam** pada Pascasarjana UIN Alauddin Makassar.

PROMOTOR:

1. Dr. Hj. Misykat Malik Ibrahim, M.Si (.....) 

KOPROMOTOR:

1. Dr. H. Muh. Ilyas Ismail, M.Pd., M.Si (.....) 

PENGUJI:

1. Dr. Sitti Mania, M.Ag (.....) 

2. Dr. Hj. A. Rosmiaty Azis, M.Pd.I (.....) 


3. Dr. Hj. Misykat Malik Ibrahim, M.Si (.....) 

4. Dr. H. Muh. Ilyas Ismail, M.Pd., M.Si (.....) 

Makassar, Nopember 2020

Diketahui oleh:

Direktur Pascasarjana

UIN Alauddin Makassar, 

Prof. Dr. H. M. Galib, M., M.A.

NIP. 19591001 198703 1 004



PERSETUJUAN TESIS

Tesis dengan judul "Perbandingan Penggunaan Penilaian Tes Obyektif dan Tes Subyektif Terhadap Hasil Belajar Peserta didik pada Mata Pelajaran Pendidikan Agama Islam dan Budi Pekerti Kelas VIII di SMP Negeri 1 Lubakkang Kab. Pangkep", yang disusun oleh Saudara/i Hainawati, NIM: 80200218014, telah diseminarkan dalam Seminar Hasil Penelitian Tesis yang diselenggarakan pada hari Kamis 15 Oktober 2020 Maschi, bertepatan dengan tanggal 5 Rabiul Awal 1442 Hijriah, memandang bahwa tesis tersebut telah memenuhi syarat-syarat ilmiah dan dapat disetujui untuk menempuh *Ujian Akhir Tests*.

PROMOTOR:

1. Dr. Hj. Misykat Malik Ibrahim, M.S.i

KOPROMOTOR:

1. Dr. H. Muh. Ilyas., M.Pd., M.S.i


PENGUJI:

1. Dr. Sitti Mania., M.Ag

2. Dr. Hj. A. Rosmiaty Azis

3. Dr. Hj. Misykat Malik Ibrahim

4. Dr. H. Muh. Ilyas., M.Pd., M.S.i



Makassar, Oktober 2020

Diketahui oleh:

Direktur Pascasarjana
UIN Alauddin Makassar,

Prof. Dr. H. M. Galib, M., M.A.
NIP. 195910011987031004

KATA PENGANTAR

بِسْمِ اللَّهِ الرَّحْمَنِ الرَّحِيمِ

أَلْحَمْدُ لِلَّهِ رَبِّ الْعَالَمِينَ وَالصَّلَاةُ وَالسَّلَامُ عَلَى أَشْرَفِ الْأَنْبِيَاءِ وَالْمُرْسَلِينَ سَيِّدِنَا مُحَمَّدٍ وَعَلَى آلِهِ
وَأَصْحَابِهِ أَجْمَعِينَ.

Syukur Alhamdulillah, karena berkat rahmat dan pertolongan-Nyalah sehingga penulis dapat menyelesaikan tesis ini. Shalawat dan salam senantiasa tercurah kepada nabi Muhammad saw, serta segenap keluarga dan para sahabatnya.

Proses penyelesaian tesis ini tidak terlepas dari bantuan berbagai pihak. Oleh karena itu, terima kasih dan penghargaan yang sedalam-dalamnya kepada kedua orang tua (Ibunda Masuri dan Ayahanda Surullah) yang melahirkan dan membesarkan dengan segala cinta dan kasih sayangnya, dan terkhusus kepada suami tercinta Muhammad Idris, yang setia memdampingi dalam penyusunan tesis ini. Terima kasih kepada semua keluarga yang selalu memberi semangat dan dukungan.

Terima kasih yang tak terhingga atas segala do'a, perhatian, nasehat, dorongan dan pengorbanan baik moril maupun material selama dalam pendidikan hingga selesai. Karenanya, sangat mengharapkan kritikan yang sifatnya membangun dari semua pihak demi kesempurnaan tesis ini, dan ucapan terima kasih secara khusus ditujukan kepada:

1. Prof. H. Hamdan Juhannis, M.A., Ph.D., selaku Rektor Universitas Islam Negeri Alauddin Makassar bersama Prof. Dr. H. Mardan, M.Ag., Dr. H. Wahyuddin Naro, M.Hum., Prof. Dr. Darussalam, M.Ag., dan Dr. H. Kamaluddin Abunawas, M.Ag., selaku Wakil Rektor I, II, III dan IV, yang telah memimpin UIN Alauddin

Makassar yang menjadi tempat memperoleh ilmu, baik dari segi akademik maupun ekstrakurikuler.

2. Prof. Dr. H. Muh. Galib, M.A. dan Dr. H. Andi Aderus, Lc., M.A., Selaku Direktur dan Wakil direktur Pascasarjana UIN Alauddin Makassar, serta para staf administrasi yang telah memberikan bimbingan dan pelayanan sebaik-baiknya.
3. Dr. Saprin, M.Pd dan Dr. Sitti Mania, M.Ag selaku Ketua Prodi Pendidikan Agama Islam serta Sekretaris Prodi Pendidikan Agama Islam atas segala ilmu, petunjuk, serta arahnya selama menempuh perkuliahan di Pascasarjana UIN Alauddin Makassar.
4. Dr. Hj. Misykat Malik Ibrahim., M.S.i dan Dr. H. Muh. Ilyas., M.Pd., M.S.i selaku promotor dan kopromotor yang senantiasa membimbing dan mendorong serta mencurahkan perhatiannya kepada penulis disela-sela kesibukannya, sampai tahap penyelesaian tesis ini
5. Dr. Sitti Mania, M.Ag dan Dr. Hj. A. Rosmiaty Azis., M.Pd.I selaku penguji utama 1 dan 2, yang meluangkan waktunya untuk mengarahkan serta menguji dengan sebaik-baiknya.
6. Segenap dosen dan karyawan pascasarjana UIN Alauddin Makassar yang penuh keikhlasan dan kerendahan hati dalam pengabdianya telah banyak memberikan pengetahuan dan pelayanan, baik akademik maupun administratif, sehingga penulis dapat menyelesaikan tesis ini.
7. Saudara-saudaraku tercinta di kelas PAI Nonreguler angkatan 2018 yang selama ini memberikan arahan dan motivasi dalam penyelesaian tesis ini, serta rekan-rekan yang tidak dapat disebutkan namanya satu persatu.

8. M. Arief, S.Pd., M.Si selaku Kepala UPT SMP Negeri I Labakkang Kabupaten Pangkajene dan Kepulauan, Jabaruddin Tasri, S.Pd., M.Pd selaku Wakil Kepala UPT dan Hj. Asma, S.Pd., M.Pd selaku wakasek bidang kurikulum sereta rekan-rekan sejawat SMP Negeri I Labakkang Kab. Pangkep

Semoga Allah swt., selalu memberikan rahmat dan hidayah serta balasan yang berkah kepada semua pihak yang telah membantu dalam penyelesaian tesis ini. Amin ya Rabb al-alamin.



Makassar, Agustus 2020

Penyusun


Hasnawati

Nim: 80200218014

DAFTAR ISI

	Halaman
HALAMAN JUDUL	
PERNYATAAN KEASLIAN TESIS	ii
HALAMAN PENGESAHAN	
HALAMAN PERSETUJUAN PEMBIMBING	
KATA PENGANTAR	iii
DAFTAR ISI	vi
DAFTAR TABEL.....	viii
DAFTAR GAMBAR.....	x
TRANSLITERASI.....	xi
ABSTRAKxix
BAB I PENDAHULUAN	1-15
A. Latar Belakang Masalah.....	1
B. Rumusan Masalah	12
C. Definisi Operasional Variabel	12
D. Tujuan dan Kegunaan Penelitian	14
BAB II TINJAUAN TEORETIS	16-65
A. Konsep Teknik Penilaian.....	15
B. Konsep Hasil Belajar	48
C. Tinjauan pustaka.....	60
D. Model Kerangka Pikir	68
E. Hipotesis.....	69
BAB III METODE PENELITIAN	70-83
A. Jenis, Lokasi dan Desain Penelitian	70
B. Populasi dan Sampel	72
C. Metode Pengumpulan Data	74
D. Instrumen Penelitian.....	74
E. Validitas dan Reliabilitas Instrumen.....	76
F. Teknik Pengolahan dan Analisis Data	78

BAB IV HASIL PENELITIAN DAN PEMBAHASAN.....	84-105
A. HASIL PENELITIAN.....	84
1. Deskripsi Hasil Belajar Peserta Didik pada Mata Pelajaran Pendidikan Agama Islam dan Budi Pekerti kelas VIII di SMP Negeri 1 Labakkang Kab. Pangkep yang diberi perlakuan Penilaian Tes Obyektif	84
2. Deskripsi Hasil Belajar Peserta Didik Pada Mata Pelajaran Pendidikan Agama Islam Dan Budi Pekerti Kelas VIII Di SMP Negeri 1 Labakkang Kab. Pangkep yang diberi perlakuan Penilaian Tes Subyektif	94
3. Perbedaan Yang Signitifikan Hasil Belajar Peserta Didik Mata Pelajaran Pendidikan Agama Islam Dan Budi Pekerti Di SMP Negeri 1 Labakkang Kab. Pangkep yang diberi perlakuan Penilaian Tes Obyektif dengan penilaian Tes Subyektif	105
B. PEMBAHASAN.....	109-117
BAB V PENUTUP	118-119
A. Kesimpulan	118
B. Implikasi Penelitian.....	119
DAFTAR PUSTAKA	120-124
LAMPIRAN –LAMPIRAN	
DAFTAR RIWAYAT HIDUP	



DAFTAR TABEL

Tabel 3.1	Desain Penelitian.....	71
Tabel 3.2	Populasi.....	72
Tabel 4.1	Hasil belajar kelas eksperimen di SMP Negeri 1 Labakkang Kabupaten Pangkajene dan Kepulauan.....	84
Tabel 4.2	Tebel Kerja Distribusi Frekuensi <i>Pre-test</i> hasil belajar Pendidikan Agama Islam dan Budi Pekerti Pada Kelas Eksperimen yang diberi perlakuan tes obyektif (pilihan ganda).....	86
Tabel 4.3	Data Distribusi Frekuensi <i>Pre-test</i> Hasil Belajar Pendidikan Agama Islam Pada Kelas Eksperimen	88
Tabel 4.4	Klasifikasi Pengkategorian <i>Pre-test</i> Hasil Belajar Pendidikan Agama Islam Kelas Eksperimen.....	89
Tabel 4.5	Klasifikasi Perolehan Nilai <i>Pre-test</i> Hasil Belajar Pendidikan Agama Islam Kelas Eksperimen.....	89
Tabel 4.6	Tebel Kerja Distribusi Frekuensi <i>Post-Test</i> hasil belajar Pendidikan Agama Islam dan Budi Pekerti Pada Kelas Eksperimen.....	90
Tabel 4.7	Data Distribusi Frekuensi <i>Post-test</i> Hasil Belajar Pendidikan Agama Islam Pada Kelas Eksperimen.....	92
Tabel 4.8	Klasifikasi Pengkategorian <i>Post-test</i> Hasil Belajar Pendidikan Agama Islam Kelas Eksperimen.....	93
Tabel 4.9	Klasifikasi Perolehan Nilai <i>Post-Test</i> hasil belajar Pendidikan Agama Islam dan Budi Pekerti Pada Kelas Eksperimen.....	93
Tabel 4.10	Nilai statistik deskriptif hasil <i>pre-test</i> dan <i>post-test</i> kelas eksperimen.....	94
Tabel 4.11	Hasil belajar kelas Kontrol di SMP Negeri 1 Labakkang Kabupaten Pangkep.....	94

Tabel 4.12	Tabel Kerja Distribusi Frekuensi <i>Pre-test</i> hasil belajar Pendidikan Agama Islam dan Budi Pekerti pada kelas Kontrol.....	96
Tabel 4.13	Data Distribusi Frekuensi <i>Pre-test</i> Hasil Belajar Pendidikan Agama Islam dan Budi Pekerti Pada Kelas Kontrol.....	98
Tabel 4.14	Tabel Klasifikasi Perolehan Nilai Frekuensi <i>Pre-test</i> Hasil Belajar Pendidikan Agama Islam dan Budi Pekerti Pada Kelas Kontrol.....	99
Tabel 4.15	Klasifikasi Pengkategorian <i>Pre-test</i> Hasil Belajar Pendidikan Islam dan Budi Pekerti kelas Kontrol.....	100
Tabel 4.16	Tebel Kerja Distribusi Frekuensi <i>Post-Test</i> hasil belajar Pendidikan Agama Islam dan Budi Pekerti pada kelas Kontrol.....	100
Tabel 4.17	Data Distribusi Frekuensi <i>Post-test</i> Hasil Belajar Pendidikan Agama Islam dan Budi Pekerti Pada Kelas Kontrol.....	103
Tabel 4.18	Klasifikasi Pengkategorian <i>Post-test</i> Hasil Belajar Pendidikan Agama Islam Kelas Kontrol.....	104
Tabel 4.19	Klasifikasi Pengkategorian <i>Post-test</i> Hasil Belajar Pendidikan Agama Islam Kelas Kontrol.....	104
Tabel 4.20	Nilai statistik deskriptif hasil <i>pre-test</i> dan <i>post-test</i> kelas Kontrol...	104
Tabel 4.21	Data <i>Pre-test</i> dan <i>Post-test</i> Hasil Belajar Pendidikan Agama Islam dan Budi Pekerti Kelas Ekperimen Kontrol	105
Tabel 4.22	Uji Normalitas Data <i>Pretest</i> dan <i>Posttest</i> Kelas Eksperimen-Kelas Kontrol.....	106
Tabel 4.23	Uji Homogenitas Hasil Belajar Kelas Eksperimen dan Kontrol.....	107
Tabel 4.24	Hasil Uji-t <i>Post-test</i> Hasil Belajar Pendidikan Agama Islam dan Budi Pekerti Kelas Eksperimen-Kontrol.....	109

DAFTAR GAMBAR

Gambar 2.1	Model Kerangka Pikir.....	68
Gambar 4.1	Histogram Nilai <i>Pre-test</i> Hasil Belajar Pendidikan Agama Islam dan Budi Pekerti Kelas Eksperimen	88
Gambar 4.2	Histogram Nilai <i>Post-test</i> Hasil Belajar Pendidikan Agama Islam dan Budi Pekerti Kelas Eksperimen	92
Gambar 4.3	Histogram Nilai <i>Pre-test</i> Hasil Belajar Pendidikan Agama Islam dan Budi Pekerti Kelas Kontrol	99
Gambar 4.4	Histogram Nilai <i>Post-test</i> Hasil Belajar Pendidikan Agama Islam dan Budi Pekerti Kelas Kontrol	103



PEDOMAN TRANSLITERASI ARAB-LATIN DAN SINGKATAN

A. Transliterasi Arab-Latin

Daftar huruf bahasa Arab dan transliterasinya ke dalam huruf Latin dapat dilihat pada tabel berikut:

1. Konsonan

Huruf Arab	Nama	Huruf Latin	Nama
ا	alif	tidak dilambangkan	tidak dilambangkan
ب	ba	B	Be
ت	ta	T	Te
ث	s\a	s\	es (dengan titik di atas)
ج	jim	J	je
ح	h}a	h}	ha (dengan titik di bawah)
خ	kha	Kh	ka dan ha
د	dal	D	de
ذ	z\al	z\	zet (dengan titik di atas)
ر	ra	R	Er
ز	zai	Z	Zet
س	sin	S	Es
ش	syin	Sy	es dan ye
ص	sad	s}	es (dengan titik di bawah)
ض	dad	d}	de (dengan titik di bawah)
ط	ta	t}	te (dengan titik di bawah)
ظ	za	z}	zet (dengan titik di bawah)
ع	'ain	'	apostrof terbalik
غ	gain	G	Ge
ف	fa	F	Ef
ق	qaf	Q	Qi
ك	kaf	K	Ka
ل	lam	L	El
م	mim	M	Em
ن	nun	N	En
و	wau	W	We
ه	ha	H	Ha
ء	hamzah	'	Apostrof
ي	ya	Y	Ye

Hamzah (ء) yang terletak di awal kata mengikuti vokalnya tanpa diberi tanda apa pun. Jika ia terletak di tengah atau di akhir, maka ditulis dengan tanda (´).

2. Vokal

Vokal bahasa Arab, seperti vokal bahasa Indonesia, terdiri atas vokal tunggal atau monoftong dan vokal rangkap atau diftong.

Vokal tunggal bahasa Arab yang lambangnya berupa tanda atau harakat, transliterasinya sebagai berikut:

Tanda	Nama	Huruf Latin	Nama
اَ	<i>fathah</i>	a	a
اِ	<i>kasrah</i>	i	i
اُ	<i>dammah</i>	u	u

N Vokal rangkap bahasa Arab yang lambangnya berupa gabungan antara harakat dan huruf, transliterasinya berupa gabungan huruf, yaitu:

Tanda	Nama	Huruf Latin	Nama
اِي	<i>fathah dan ya´</i>	ai	a dan i
اُو	<i>fathah dan wau</i>	au	a dan u

Contoh:

كَيْفَ : *kaifa*

هَوَّلَ : *hauila*

3. Maddah

Maddah atau vokal panjang yang lambangnya berupa harakat dan huruf, transliterasinya berupa huruf dan tanda, yaitu:

Harakat dan Huruf	Nama	Huruf dan Tanda	Nama
اَ... اِ... اُ...	<i>fathah dan alif</i> atau	a	a dan garis di atas
يِ	<i>kasrah dan ya´</i>	i	i dan garis di atas
وِ	<i>dammah dan wau</i>	u	u dan garis di atas

Contoh:

مَاتَ : *mata*

رَمَى : *rama*

قِيلَ : *qila*

يَمُوتُ : *yamutu*

4. Ta' marbutah

Transliterasi untuk *ta' marbutah* ada dua, yaitu: *ta' marbutah* yang hidup atau mendapat harakat *fathah*, *kasrah*, dan *dammah*, transliterasinya adalah [t]. Sedangkan *ta' marbutah* yang mati atau mendapat harakat sukun, transliterasinya adalah [h].

Kalau pada kata yang berakhir dengan *ta' marbutah* diikuti oleh kata yang menggunakan kata sandang *al-* serta bacaan kedua kata itu terpisah, maka *ta' marbutah* itu ditransliterasikan dengan ha (h).

Contoh:

رَوْضَةُ الْأَطْفَالِ : *raudah al-atfal*

الْمَدِينَةُ الْفَاضِلَةُ : *al-madinah al-fadilah*

الْحِكْمَةُ : *al-hikmah*

5. Syaddah (Tasydid)

Syaddah atau *tasydid* yang dalam sistem tulisan Arab dilambangkan dengan sebuah tanda *tasydid* (ّ), dalam transliterasi ini dilambangkan dengan perulangan huruf (konsonan ganda) yang diberi tanda *syaddah*.

Contoh:

رَبَّنَا : *rabbana*

نَجَّيْنَا : *najjaina*

الْحَقُّ : *al-haqq*

نُعِمُّ : *nu"ima*

عُدُّوْ : *'aduwwun*

Jika huruf *ى* ber-*tasydid* di akhir sebuah kata dan didahului oleh huruf *kasrah* (ـِ), maka ia ditransliterasi seperti huruf *maddah* menjadi i.

Contoh:

عَلِيٌّ : 'Ali (bukan 'Aliyy atau 'Aly)

عَرَبِيٌّ : 'Arabi (bukan 'Arabiiy atau 'Araby)

6. Kata Sandang

Kata sandang dalam sistem tulisan Arab dilambangkan dengan huruf ال (*alif lam ma'arifah*). Dalam pedoman transliterasi ini, kata sandang ditransliterasi seperti biasa, al-, baik ketika ia diikuti oleh huruf *syamsiyah* maupun huruf *qamariyah*. Kata sandang tidak mengikuti bunyi huruf langsung yang mengikutinya. Kata sandang ditulis terpisah dari kata yang mengikutinya dan dihubungkan dengan garis mendatar (-).

Contoh:

الشَّمْسُ : *al-syamsu* (bukan *asy-syamsu*)
الزَّلْزَلَةُ : *al-zalزالah* (*az-zalزالah*)
الفَلْسَفَةُ : *al-falsafah*
الْبِلَادُ : *al-biladu*

7. Hamzah

Aturan transliterasi huruf hamzah menjadi apostrof (') hanya berlaku bagi hamzah yang terletak di tengah dan akhir kata. Namun, bila hamzah terletak di awal kata, ia tidak dilambangkan, karena dalam tulisan Arab ia berupa alif.

Contoh:

تَأْمُرُونَ : *ta'muruna*
النَّوْعُ : *al-nau'*
شَيْءٌ : *syai'un*
أُمِرْتُ : *umirtu*

8. Penulisan Kata Arab yang Lazim Digunakan dalam Bahasa Indonesia

Kata, istilah atau kalimat Arab yang ditransliterasi adalah kata, istilah atau kalimat yang belum dibakukan dalam bahasa Indonesia. Kata, istilah atau kalimat yang sudah lazim dan menjadi bagian dari perbendaharaan bahasa Indonesia, atau sering ditulis dalam tulisan bahasa Indonesia, atau lazim digunakan dalam dunia akademik tertentu, tidak lagi ditulis menurut cara transliterasi di atas. Misalnya, kata al-Qur'an (dari *al-Qur'an*), alhamdulillah, dan munaqasyah. Namun, bila kata-kata tersebut menjadi bagian dari satu rangkaian teks Arab, maka harus ditransliterasi secara utuh. Contoh:

Fi Zilal al-Qur'an

Al-Sunnah qabl al-tadwin

9. *Lafz al-Jalalah* (الله)

Kata “Allah” yang didahului partikel seperti huruf *jarr* dan huruf lainnya atau berkedudukan sebagai *mudaf ilaih* (frasa nominal), ditransliterasi tanpa huruf hamzah.

Contoh:

دِينُ اللَّهِ *dinullah* بِاللَّهِ *billah*

Adapun *ta' marbutah* di akhir kata yang disandarkan kepada *lafz al-jalalah*, ditransliterasi dengan huruf [t]. Contoh:

هُم فِي رَحْمَةِ اللَّهِ *hum firahmatillah*

10. *Huruf Kapital*

Walau sistem tulisan Arab tidak mengenal huruf kapital (*All Caps*), dalam transliterasinya huruf-huruf tersebut dikenai ketentuan tentang penggunaan huruf kapital berdasarkan pedoman umum ejaan Bahasa Indonesia yang berlaku (PUEBI). Huruf kapital misalnya, digunakan untuk menuliskan huruf awal nama diri (orang, tempat, bulan) dan huruf pertama pada permulaan kalimat. Bila nama diri didahului oleh kata sandang (al-), maka yang ditulis dengan huruf kapital tetap huruf awal nama diri tersebut, bukan huruf awal kata sandangnya. Jika terletak pada awal kalimat, maka huruf A dari kata sandang tersebut menggunakan huruf kapital (Al-). Ketentuan yang sama juga berlaku untuk huruf awal dari judul referensi yang didahului oleh kata sandang al-, baik ketika ia ditulis dalam teks maupun dalam catatan rujukan (CK, DP, CDK, dan DR). Contoh:

Wa ma Muhammadun illa rasul

Inna awwala baitin wudi'a linnasi lallaz'i bi Bakkata mubrakan

Syahru Ramadan al-laz'i unzila fih al-Qur'an

Nasir al-Din al-Tusi

Abu Nasr al-Farabi

Al-Gazali

Al-Munqiz min al-Dalal

Jika nama resmi seseorang menggunakan kata Ibnu (anak dari) dan Abu (bapak dari) sebagai nama kedua terakhirnya, maka kedua nama terakhir itu harus disebutkan sebagai nama akhir dalam daftar pustaka atau daftar referensi. Contoh:

Abual-Walid Muhammad ibn Rusyd, ditulis menjadi: Ibnu Rusyd, Abu al-Walid Muhammad (bukan: Rusyd, Abu al-Walid Muhammad Ibnu)

Nasr Hamid Abu Zaid, ditulis menjadi: Abu Zaid, Nasr H{amid (bukan: Zaid, Nasr Hamid Abu)

B. Daftar Singkatan

Beberapa singkatan yang dibakukan adalah:

swt.	= <i>subhanahu wa ta'ala</i>
saw.	= <i>sjallallahu 'alaihi wa sallam</i>
a.s.	= <i>'alaihi al-salam</i>
QS .../...: 4	= Q.S. al-Baqarah/2: 31, Q.S. al-Zumar/39: 9, Q.S. An-Nahl/16: 78.
SMP	= Sekolah Menengah Pertama
Depdiknas	= Departemen Pendidikan Nasional
Kab	= Kabupaten
RPP	= Rencana Perangkat Pembelajaran
SK	= Standar Kompetensi
KD	= Kompetensi Dasar
KI	= Kompetensi Inti
PBM	= Proses Belajar Mengajar
UNESCO	= United National Educational
PAI	= Pendidikan Agama Islam
X ₁	= Penilaian Tes Obyektif
X ₂	= Penilaian Tes Subyektif
Y	= Hasil Belajar
O ₁	= Kelompok <i>pretest</i> eksperimen
O ₂	= Kelompok <i>pretest</i> kontrol
O ₃	= Kelompok <i>postest</i> eksperimen
O ₄	= Kelompok <i>postest</i> kontrol
R	= Rentang Nilai
X _t	= Data Terbesar
X _r	= Data Terkecil.

K	= Kelas Interval
N	= Banyaknya data atau jumlah sampel.
P	= Panjang Kelas Interval
R	= Rentang Nilai
K	= Kelas Interval.
UU	= Undang-Undang
SD	= Standar Deviasi
SMA	= Sekolah Menengah Atas
f_i	= Frekuensi untuk variabel
X_i	= Tanda kelas interval variabel
\bar{x}	= Rata-rata
SD	= Standar Deviasi
f_i	= Frekuensi
X_i	= Titik Tengah.
P	= Angka Persentase
TB	= Tepi Bawah
TA	= Tepi Atas
F	= Frekuensi yang dicari persentasenya
N	= Banyaknya sampel responden.
x^2	= Nilai Chi-kuadrat hitung
f_o	= Frekuensi hasil pengamatan
f_h	= Frekuensi harapan
μ	= rata-rata
<i>Sig</i>	= <i>Signifikan</i>

σ	= standar deviasi
VIF	= <i>Variance Inflation Factor</i>
P	= Angka Presentase
S_e	= Kesalahan baku regresi berganda
R	= Rentang nilai
K	= Kelas interval
R	= Regresi
α	= Alfa
\neq	= Pengaruh
N	= Jumlah Populasi
SPSS	= Statistical
H_0	= Hipotesis Nihil
H_1	= Hipotesis Alternatif
X_t	= Data tertinggi
X_r	= Data terendah
<i>mean</i>	= Rata-rata



ABSTRAK

Nama : Hasnawati

Nim : 80200218014

Judul : Perbandingan Penggunaan Penilaian Tes Obyektif dan Tes Subyektif Terhadap Hasil Belajar Peserta didik pada Mata Pelajaran Pendidikan Agama Islam dan Budi Pekerti Kelas VIII di SMP Negeri 1 Labakkang Kab. Pangkep

Tesis ini membahas tentang “Perbandingan Penggunaan Penilaian Tes Obyektif dan Tes Subyektif Terhadap Hasil Belajar Peserta didik pada Mata Pelajaran Pendidikan Agama Islam dan Budi Pekerti Kelas VIII di SMP Negeri 1 Labakkang Kab. Pangkep”. Rumusan masalah dalam penelitian ini: 1) Bagaimana hasil belajar peserta didik pada mata pelajaran Pendidikan Agama Islam dan Budi Pekerti kelas VIII di SMP Negeri 1 Labakkang Kab. Pangkep yang diberi perlakuan penilaian tes obyektif?; 2) Bagaimana hasil belajar peserta didik pada mata Pelajaran Pendidikan Agama Islam dan Budi Pekerti kelas VIII di SMP Negeri 1 Labakkang Kab. Pangkep yang diberi perlakuan penilaian tes subyektif?; 3) Apakah terdapat perbedaan yang signifikan hasil belajar peserta didik mata pelajaran Pendidikan Agama Islam dan Budi Pekerti di SMP Negeri 1 Labakkang Kab. Pangkep yang diberi perlakuan penilaian tes obyektif dengan penilaian tes subyektif?

Jenis penelitian tesis ini adalah jenis penelitian *quasi eksperimen*, yaitu jenis penelitian eksperimen yang menyelidiki kemungkinan saling hubungan sebab-akibat dengan cara mengenakan kepada satu atau lebih kelompok eksperimen, satu atau lebih kondisi perlakuan dan membandingkan hasilnya dengan satu atau lebih kelompok kontrol yang tidak dikenai kondisi perlakuan. Bentuk desain eksperimen yang digunakan dalam penelitian ini adalah *Pretest-Posttest control group design*. Populasi pada penelitian ini adalah delapan kelas yaitu kelas VIII.A sampai kelas VIII.H dengan jumlah keseluruhan adalah 234 peserta didik. Sampel dalam penelitian ini yaitu kelas VIII.B sebagai kelas eksperimen 20 peserta didik sedangkan kelas VIII.D sebagai kelas kontrol 20 peserta didik dengan teknik pengambilan sampel *Multistage cluster random sampling* adalah pengambilan sampel secara bertahap menggunakan unit pengambilan sampel yang lebih kecil dan lebih kecil di setiap tahap. Instrumen yang digunakan adalah tes hasil belajar. Teknik analisis data yang digunakan dalam penelitian ini adalah analisis statistik deskriptif kuantitatif dan analisis statistik inferensial.

Berdasarkan hasil penelitian diperoleh: (1) Hasil belajar peserta didik pada mata pelajaran Pendidikan Agama Islam dan Budi Pekerti kelas VIII di SMP Negeri 1 Labakkang Kab. Pangkep yang diberi perlakuan penilaian tes obyektif menunjukkan bahwa rata-rata nilai untuk *pretest* diperoleh sebesar 75, sedangkan untuk *posttest* sebesar 80. Artinya bahwa terjadi peningkatan hasil belajar peserta didik setelah diberi perlakuan penilaian tes obyektif (pilihan ganda), (2) Hasil belajar peserta didik pada mata Pelajaran Pendidikan Agama Islam dan Budi Pekerti kelas VIII di SMP Negeri 1 Labakkang Kab. Pangkep yang diberi perlakuan penilaian tes subyektif menunjukkan bahwa rata-rata nilai untuk *pretest* diperoleh sebesar 78, sedangkan untuk *posttest* sebesar 82, hasil belajar peserta didik setelah diberi perlakuan penilaian tes subyektif (uraian terstruktur) mengalami peningkatan, (3) Hasil analisis data menunjukkan nilai

thitung $60,765 > t_{tabel} 1,73$. Sehingga dapat disimpulkan bahwa H_0 ditolak dan H_a diterima yang artinya terdapat perbedaan yang signifikan antara *post-test* hasil belajar Pendidikan Agama Islam dan Budi Pekerti kelas eksperimen yang diberi perlakuan penilaian tes obyektif (pilihan ganda) dan *post-test* hasil belajar Pendidikan Agama Islam dan Budi Pekerti kelas kontrol yang diberi perlakuan penilaian tes subyektif (uraian terstruktur), dan lebih tinggi peningkatan hasil belajar peserta didik yang diberi penilaian tes subyektif (uraian terstruktur) daripada tes obyektif (pilihan ganda).

Implikasi penelitian ini adalah penggunaan penilaian tes obyektif (pilihan ganda) dan penilaian tes subyektif (Uraian terstruktur) efektif dan berpengaruh signifikan terhadap hasil belajar peserta didik, maka dari itu seyogyanya guru melakukan diseminasi penggunaan penilaian tes obyektif (pilihan ganda) dan penilaian tes subyektif (Uraian terstruktur) untuk dapat meningkatkan hasil belajar.



ABSTRACT

Name : Hasnawati
Reg. Number : 80200218014
Title : The Assessment Comparison on the Use of Objective Test and Subjective Test on Students' Learning Achievements of Islamic and Characters Education subject for Grade VIII of SMPN 1 Labakkang of Pangkep Regency

This thesis discusses "The Assessment Comparison on the Use of Objective Test and Subjective Test on Students' Learning Achievements of Islamic and Characters Education subject for Grade VIII of SMPN 1 Labakkang of Pangkep Regency". This study aimed to address the following research questions: 1) How are the students' learning achievements in the Islamic and Characters Education subject for grade VIII of SMPN 1 Labakkang of Pangkep regency with the implementation of the objective test assessment?; 2) How are the students' learning achievements in the Islamic and Characters Education subject for grade VIII of SMPN 1 Labakkang of Pangkep regency with the implementation of the subjective test assessment?; 3) Are there significant differences between the implementation of the objective test assessment and the subjective test assessment in students' learning achievements of Islamic and Characters Education subject for grade VIII of SMPN 1 Labakkang of Pangkep regency?

The methodological approach taken in this research was quasi-experimental research in which the possibility of a causal relationship was investigated by giving treatment to one or more experimental groups and comparing them to the results of the non-experimental groups. The experimental design used in this study was a pretest-posttest control group design. The population in this study were eight classes, namely class VIII.A to class VIII.H with a total population of 234 students. The sample in this study was class VIII.B as an experimental class with 20 students, while class VIII.D was selected as the control class comprising of 20 students. The technique of sampling used by the researcher was the Multistage cluster random sampling where a gradual sampling method was employed in every stage using a smaller sampling unit. The instrument used in this research was the students' test results. The techniques of data analysis used were descriptive quantitative statistical analysis and inferential statistical analysis.

The results of this research indicated that: (1) The students' learning achievements of Grade VIII of SMPN 1 Labakkang of Pangkep Regency on the Islamic and Characters Education subject with an objective test assessment treatment were 75 for the pre-test and 80 for the post-test. The results have shown an increased score after being given an objective test assessment treatment (multiple choice); (2) The students' learning achievements of Grade VIII of SMPN 1 Labakkang of Pangkep Regency on the Islamic and Characters Education subject with an objective test assessment treatment were 78 for the pre-test and 82 for the post-test. The results have also shown an increased score after being given a subjective test assessment treatment (structured descriptions); and (3) The results of data analysis showed a value $t_{count} > t_{table}$ of 1,73. Therefore, it can be concluded that H_0 is rejected, and H_a is accepted. The results mean that there was a significant difference in terms of the post-test results between the experimental class with

the objective test assessment treatment (multiple choice) and the control class with the subjective test assessment treatment (structured descriptions). It was evident that the results of students' learning achievements with the subjective test assessments (structured descriptions) were higher than the results of students' learning achievements with the objective tests (multiple choice).

The results of this research have important implications that the use of objective test assessments (multiple choice) and subjective test assessments (structured descriptions) have been effective and significant in encouraging the students' learning achievements. Therefore, teachers are expected to disseminate and enhance the implementation of objective test assessments (multiple choice) and subjective test assessments (structured description) to improve the students' learning achievements.



BAB I

PENDAHULUAN

A. Latar Belakang Masalah

Belajar pada hakikatnya merupakan suatu proses yang dilalui oleh peserta didik untuk memperoleh perubahan tingkah laku ke arah yang lebih baik. Perubahan tingkah laku sebagai hasil belajar dapat terjadi melalui usaha mendengar, membaca mengikuti petunjuk, mengamati, memikirkan, menghayati, meniru, melatih dengan pengajaran.¹ Perubahan tingkah laku sebagai hasil belajar dapat menjadi pengalaman berharga bagi peserta didik dalam rangka proses interaksinya dengan lingkungan, menjadi dasar pijakan mengenali diri dan alam sekitarnya, sebagaimana disebutkan dalam QS. Al-Baqarah/2: 31 sebagai berikut:

وَعَلَّمَ آدَمَ الْأَسْمَاءَ كُلَّهَا ثُمَّ عَرَضَهُمْ عَلَى الْمَلَائِكَةِ فَقَالَ أَنْبِئُونِي بِأَسْمَاءِ هَؤُلَاءِ إِنْ كُنْتُمْ صَادِقِينَ ﴿٣١﴾

Terjemahnya:

Dan Dia ajarkan kepada Adam nama-nama (benda) semuanya kemudian Dia perlihatkan kepada para malaikat seraya berfirman, "sebutkan kepada-Ku nama semua (benda) ini, jika kamu yang benar".²

(Dan Dia ajarkan kepada Adam nama-nama), maksudnya nama-nama benda (semuanya), dengan jalan memasukkan ke dalam kalbunya pengetahuan tentang benda-benda itu (kemudian Dia perlihatkan), maksudnya benda-benda tadi yang ternyata bukan saja benda-benda mati, tetapi juga makhluk-makhluk berakal, (kepada para malaikat seraya berfirman), untuk memojokkan mereka, (sebutkan kepada-Ku), sebutkanlah (nama semua ini), yakni nama-nama benda itu (jika kamu yang benar),

¹Ramayulis, *Ilmu Pendidikan Islam* (Cet. VIII; Jakarta: Kalam Mulia, 2011), h. 235.

²Kementerian Agama RI, *Al-Qur'an dan Terjemahnya* (Jakarta: Surya Prisma Sinergi, 2014), h. 7.

bahwa tidak ada yang lebih tahu daripada kamu di antara makhluk-makhluk yang Kuciptakan atau bahwa kamulah yang lebih berhak untuk menjadi khalifah.³

Berdasarkan ayat di atas dapat dimaknai bahwa pendidikan telah diperkenalkan sejak nabi Adam diciptakan. Nama-nama benda semuanya telah diajarkan oleh Allah swt. dan menjadi awal pengalaman yang berharga bagi kehidupan manusia. Hubungannya dengan pembelajaran yang diajarkan guru kepada peserta didik, adalah satu diantara usaha untuk mengembangkan pengalaman belajar. Betapa tingginya nilai suatu pengalaman, karena belajar dari pengalaman lebih baik dari sekedar bicara, tetapi tidak pernah berbuat sama sekali. Pengalaman lebih baik yang dimaksud peneliti adalah pengalaman yang sifatnya mendidik kepada peserta didik yang berpusat pada tujuan, memberi arti terhadap kehidupan, dan interaktif dengan lingkungan serta kemampuan memproduksi hasil belajarnya.

*That is, data that are deposited in working memory via sensory memory are not stored in permanent memory exactly as experienced.*⁴ Sebagai mediasinya guru dapat mempertemukan pengalaman dan masalah yang dialami peserta didik dalam proses pembelajaran dengan gagasan dari berbagai sumber sehingga dapat memecahkan masalah pendidikan yang dialaminya. Pendidikan merupakan suatu proses transformasi nilai budaya dari suatu generasi ke generasi berikutnya, maka ada tanggungjawab yang besar terhadap perkembangan hidup manusia.⁵ Tampaknya keterampilan guru untuk menggali pengalaman dan masalah yang dialami peserta

³Jalalain, *file audio bacaan "tafsir dan file terjemahan-file gambar untuk halaman dari Al Quran"*. <http://quran.ksu.edu.sa>. (Diakses 24 Desember 2019), h.10.

⁴Robert J. Marzano & John S. Kendall, *The New Taxonomy of Educational Objectives* (Secend Edition; California: Corwin Press, 2007), h. 40.

⁵Chalidjah Hasan, *Dimensi-dimensi Psikologi Pendidikan* (Cet. I; Surabaya: Al-Ikhlash, 1994), h. 162.

didik selama ini masih rendah. Salah satu diantaranya dalam teknik penggunaan penilaian tes.

Kelompok yang berilmu dan tidak berilmu berbeda dalam pandangan Islam. Allah swt. berfirman dalam QS. Al-Zumar/39: 9 sebagai berikut:

قُلْ هَلْ يَسْتَوِي الَّذِينَ يَعْلَمُونَ وَالَّذِينَ لَا يَعْلَمُونَ إِنَّمَا يَتَذَكَّرُ أُولُو الْأَلْبَابِ

Terjemahnya:

...katakanlah (ya Muhammad), tidaklah sama orang yang berilmu dan yang tidak berilmu! Sesungguhnya yang memiliki akal pikiranlah yang dapat menerima pelajaran.⁶

(Katakanlah, "Adakah sama orang-orang yang mengetahui dengan orang-orang yang tidak mengetahui?") tentu saja tidak, perihalnya sama dengan perbedaan antara orang yang alim dan orang yang jahil. (Sesungguhnya orang yang dapat menerima pelajaran) artinya, manusia menerima nasihat (hanyalah orang-orang yang berakal) yakni orang-orang yang mempunyai pikiran.⁷ Ayat tersebut dapat dimaknai, sebagai guru harus selalu mengembangkan pengetahuannya melebihi pengetahuan yang dimiliki peserta didik. Perumpamaan antara orang-orang yang mengetahui dengan orang-orang yang tidak mengetahui sangat berbeda dalam hal menerima pelajaran dan nasehat.

Seiring dengan tanggung jawab profesional pendidik dalam proses pembelajaran, setiap guru dituntut untuk selalu menyiapkan segala sesuatu yang berhubungan dengan program pembelajaran yang akan berlangsung.⁸ Program

⁶Kementerian Agama RI, *Al-Qur'an dan Terjemahnya*, h. 7.

⁷Jalalain, *file audio bacaan "tafsir dan file terjemahan-file gambar untuk halaman dari Al-Quran"*. <http://quran.ksu.edu.sa>. (Diakses 24 Januari 2019).

⁸Hamzah B. Uno dan Nurdin Mohamad, *Belajar dengan Pendekatan PAILKEM* (Cet. III; Jakarta: Bumi Aksara, 2012), h. 3.

pembelajaran berupa Silabus yang memuat Kompetensi Inti (KI) dan Kompetensi Dasar (KD) menjadi dasar guru Pendidikan Agama Islam, dalam pembuatan dokumen Rencana Pelaksanaan Pembelajaran (RPP), yang dalam implementasinya meliputi: tahap kegiatan pendahuluan, kegiatan inti, dan kegiatan penutup.⁹

Kegiatan evaluasi merupakan salah satu faktor yang paling penting untuk mengetahui hasil yang telah dicapai oleh peserta didik. Evaluasi juga mempunyai peran yang sangat penting untuk mengetahui sejauh mana keberhasilan guru dalam memberikan materi serta sejauh mana peserta didik menyerap materi yang di ajarkan. Evaluasi yang diberikan harus sesuai dengan materi yang diajarkan, apabila teknik penilaian kurang sesuai dalam mengukur hasil yang telah dicapai oleh peserta didik, maka akan menyebabkan rendahnya hasil belajar.

Sudaryono mengatakan bahwa “Salah satu yang harus senantiasa diperhatikan dan dipatuhi dalam rangka evaluasi hasil belajar adalah prinsip keseluruhan, yaitu prinsip dimana seorang evaluator dalam melaksanakan evaluasi hasil belajar dituntut untuk mengevaluasi secara menyeluruh terhadap peserta didik baik segi pemahamannya terhadap materi atau bahan pelajaran yang telah diberikan (aspek kognitif), dan segi penghayatan (aspek afektif), maupun pengalamannya (aspek psikomotor)”¹⁰.

Berdasarkan pemaparan di atas dapat disimpulkan bahwa evaluasi hasil belajar memiliki prinsip keseluruhan dimana seorang evaluator sebelum melakukan evaluasi yang menyeluruh terhadap peserta didik harus memperhatikan seluruh aspek, baik itu

⁹Kemendikbud, *Permendikbud Nomor 65 Tahun 2013 tentang Standar Proses Pendidikan Dasar dan Menengah*, h. 8.

¹⁰Sudaryono, *Dasar-dasar Evaluasi Pembelajaran* (Yogyakarta: Graha Ilmu. 2012), h. 42.

dari aspek kognitif atau pengetahuan, afektif atau sikap dan psikomotorik atau keterampilan. Depdiknas, mendefinisikan bahwa tes adalah:

Penilaian dilakukan secara konsisten, sistematis, terprogram dalam bentuk tertulis atau tidak tertulis, dan non tes, berupa pengamatan kinerja, pengukuran sikap, penilaian hasil karya berupa tugas, proyek atau produk, dan portofolio, serta penilaian diri.¹¹

Penjelasan di atas dapat dipahami bahwa Depdiknas telah mengatur aspek yang harus diperhatikan dalam melakukan penilaian agar tes yang dilakukan memperoleh hasil yang maksimal. Penggunaan penilaian tes obyektif dan tes subyektif disesuaikan dengan Kompetensi Inti dan Kompetensi Dasar. Melalui Kompetensi Inti dan Kompetensi Dasar yang telah dikuasai oleh peserta didik pada setiap tingkatan dan jenjang pendidikan, guru Pendidikan Agama Islam diharapkan harus mampu membuat alat penilaian yang tepat. Hasil dari instrument tes yang digunakan dijadikan sebagai bahan penyusunan laporan kemajuan hasil belajar peserta didik dan memperbaiki proses pembelajaran.

Berdasarkan Peraturan Pemerintah Nomor 66 Tahun 2013 tentang Standar Penilaian Pendidikan Pasal 1 menjelaskan: “Teknik dan instrumen penilaian yang digunakan untuk penilaian kompetensi pengetahuan melalui tes tertulis”. Instrumen tes tertulis berupa soal pilihan ganda, isian, jawaban singkat, benar salah, menjodohkan, dan uraian yang dilengkapi dengan analisis dan pedoman penskoran.¹²

Tes tertulis yang dimaksudkan yakni tes obyektif dan tes subyektif. Tes obyektif terdiri atas pertanyaan atau pernyataan yang sifatnya belum selesai, dan untuk menyelesaikannya harus dipilih salah satu atau lebih dari beberapa

¹¹Depdiknas, *Perkembangan Kurikulum SMP* (Jakarta: Depdiknas, 2009), h. 163.

¹²Republik Indonesia, *Peraturan Pemerintah Nomor 66 Tahun 2013 tentang Standar Penilaian Pendidikan*, h. 4.

kemungkinan alternatif jawaban yang telah disediakan pada tiap-tiap butir soal yang bersangkutan.

Pilihan ganda merupakan salah satu bentuk tes obyektif yang umum digunakan, bersifat obyektif, praktis dalam penskorannya. Tes pilihan ganda mempergunakan komputer dalam penskoran.¹³ Demikian pula bentuk tes subyektif, Nana Sudjana mengatakan “Tes subjektif atau tes uraian merupakan tes yang memerlukan jawaban yang bersifat pembahasan atau uraian kata-kata”.¹⁴ Tes uraian dapat memberikan kebebasan kepada setiap penempuh tes untuk mengekspresikan daya nalarinya, sehingga jawaban yang diberikan oleh setiap penempuh tes akan menunjukkan kemampuan berpikir secara kompleks.¹⁵ Secara umum tes uraian merupakan pertanyaan yang menuntut peserta didik menjawabnya dalam bentuk menguraikan, menjelaskan, mendiskusikan, membandingkan, memberikan alasan, dan bentuk lain yang sejenis sesuai dengan tuntutan pertanyaan dengan menggunakan kata-kata dan bahasa sendiri. Dengan demikian, peserta didik dituntut kemampuannya mengekspresikan gagasan melalui bahasa tulisan.

Menurut Nana Sudjana, dalam tahap perkembangannya penilaian tes uraian dibedakan menjadi tiga yaitu: 1) Uraian bebas (free essay) 2) Uraian terbatas 3) Uraian terstruktur.¹⁶ Kelebihan tes bentuk uraian terstruktur antara lain: (1). Satu soal

¹³Purwo Susongko, “Perbandingan Keefektifan Bentuk Tes Uraian dan Testlet dengan Penerapan Graded Response Model (Grm)”, *Jurnal Penelitian dan Evaluasi Pendidikan* Tahun 14, Nomor 2, 2010, h. 4. <https://journal.uny.ac.id/index.php/jpep/article/view/1082>. (Diakses 24 Juni 2020).

¹⁴Nana Sudjana, *Penilaian Hasil Proses Belajar Mengajar* (Bandung: Remaja Rosdakarya, 2006), h. 35.

¹⁵Purwo Susongko, “Perbandingan Keefektifan Bentuk Tes Uraian dan Testlet dengan Penerapan Graded Response Model (Grm)”, *Jurnal Penelitian dan Evaluasi Pendidikan* Tahun 14, Nomor 2, 2010, h. 271. <https://journal.uny.ac.id/index.php/jpep/article/view/1082>. (Diakses 24 Juni 2020).

¹⁶Nana Sudjana, *Penilaian Hasil Proses Belajar Mengajar*, h. 112.

bisa terdiri atas beberapa sub soal atau pertanyaan (2). Setiap pertanyaan yang diajukan mengacu kepada suatu data tertentu sehingga lebih jelas dan terarah (3). Soal-soal berkaitan satu sama lain dan bisa diurutkan berdasarkan tingkat kesukarannya.¹⁷ Dapat dipahami bahwa penilaian tes uraian terstruktur pertanyaan disusun secara runtut dari soal pertama, kedua, ketiga dan seterusnya saling terkait yang diurut dari soal termudah, meningkat ke soal sedang sampai ke soal yang kompleks. setiap pertanyaannya mengacu kepada wacana atau data tertentu lebih jelas dan terarah, keterkaitan antara soal satu sama lain terlihat dari pertanyaan yang diurut berdasarkan tingkat kesukaran.

Berdasarkan penjelasan di atas dapat disimpulkan bahwa, keberhasilan peserta didik dalam pembelajaran sangat dipengaruhi oleh efektivitas penggunaan tes penilaian yang dilakukan oleh guru. Bentuk tes pilihan ganda dan uraian terstruktur dengan kelebihan-kelebihan yang dimilikinya mengantarkan peserta didik mengekspresikan daya nalar dan keterampilan berfikir yang dimilikinya, peserta didik menorehkan melalui bahasa tulisan kedalam tiap jawaban sebagai upaya untuk meningkatkan hasil belajar, dengan demikian dapat dimaknai bahwa penggunaan bentuk tes pilihan ganda dan uraian terstruktur efektif dan dapat pula mengatasi hasil belajar yang rendah.

Kebanyakan terjadi di lapangan, guru tidak mengujicobakan tes yang diberikan kepada peserta didik, sehingga guru tidak mengetahui apakah tes buatannya valid atau tidak, reliabel atau tidak. Analisis kuantitatif dilakukan di antaranya untuk mengetahui apakah sebuah tes dapat membedakan antara peserta didik yang

¹⁷Chabib Thoha, *Teknik Evaluasi Pendidikan* (Cet. III; Bandung: PT.Remaja Rosdakarya, 2007), h. 41.

mempunyai kemampuan tinggi dengan kemampuan rendah, dan untuk mengetahui tingkat kesukaran tes.¹⁸ Khusus untuk tes pilihan ganda, analisis dilakukan untuk mengetahui penyebaran pilihan jawaban, yaitu melihat berfungsi tidaknya pengecoh. Peserta didik yang mempunyai keterampilan berfikir tinggi maupun keterampilan berfikir rendah dapat dibedakan dari hasil belajarnya.

Karakteristik pada setiap butir soal diperoleh melalui analisis kehandalan tes. Analisis dilakukan melalui tes obyektif dalam bentuk pilihan ganda maupun tes subyektif dalam bentuk uraian terstruktur. Analisis tes dapat dilakukan dengan dua cara yakni analisis kualitatif dan analisis kuantitatif. Hasil analisis tes tersebut dapat digunakan untuk menguji apakah suatu tes akan berfungsi (analisis kualitatif) atau telah berfungsi (analisis kuantitatif) dengan baik. Analisis kualitatif dilakukan sebelum tes diujikan kepada peserta didik. Analisis ini dilakukan berdasarkan pertimbangan (*professional judgement*) ahli materi, konstruksi tes, dan bahasa. Selanjutnya analisis kuantitatif dilakukan untuk mengetahui apakah tes berkualitas baik atau tidak berdasarkan data empirik yang diperoleh melalui ujicoba. Tes diujicobakan pada sejumlah peserta didik yang mempunyai karakteristik sama dengan peserta didik yang akan menempuh tes tersebut dikemudian hari.

Sedapat mungkin pendidik mencari instrumen yang tepat dalam menjangkau sejumlah informasi terhadap keberhasilan belajar peserta didik, sehingga pengambilan keputusan itu tepat memberikan gambaran terhadap kemajuan belajar peserta didik. Setiap peserta didik tentu berusaha untuk memperoleh hasil belajar yang tinggi dalam setiap kali mengikuti tes, sehingga termotivasi untuk giat belajar. Namun hal ini tidak terlepas dari bentuk penilaian yang digunakan, dan jumlah butir

¹⁸Rahmah Zulaiha, *Analisis Tes Secara Manual* (Jakarta: Depdiknas, 2008), h. 3.

tes dalam suatu tes, serta banyaknya waktu yang disediakan untuk menyelesaikan tes tersebut.¹⁹

Permendikbud Nomor 104 Tahun 2014 Pasal 3 Ayat 3 tentang Penilaian Hasil Belajar oleh Pendidik pada Pendidikan Dasar dan Pendidikan Menengah, bahwa: penilaian hasil belajar oleh pendidik memiliki tujuan untuk mengetahui tingkat penguasaan kompetensi, menetapkan ketuntasan penguasaan kompetensi, menetapkan program perbaikan atau pengayaan berdasarkan tingkat penguasaan kompetensi, dan memperbaiki proses pembelajaran.²⁰

Hasil belajar sepatutnya diinformasikan kepada peserta didik sebelum diadakan ulangan formatif berikutnya. Peserta didik yang belum mencapai kriteria ketuntasan minimal harus mengikuti pembelajaran remedial. Remedial adalah pemberian penjelasan kembali materi yang belum dikuasai, dalam penerapannya dialokasikan waktu diluar jam efektif sebagai bentuk penerapan bimbingan khusus kepada pesereta didik.

Hasil belajar disampaikan dalam bentuk satu nilai pencapaian kompetensi mata pelajaran, disertai dengan deskripsi kemajuan belajar dan diserahkan kepada peserta didik dan orang tua. Informasi hasil belajar dimaksudkan, agar terjadi kontrol belajar peserta didik terhadap materi-materi yang belum dipahami dan perlu penguatan orang tua peserta didik di rumah. Hasil belajar dapat disampaikan dalam bentuk satu nilai pencapaian kompetensi mata pelajaran Pendidikan Agama Islam dan Budi Pekerti.

Berdasarkan hasil wawancara dengan guru mata pelajaran Pendidikan Agama Islam dan Budi Pekerti pada bulan Februari 2020, masih terdapat beberapa materi

¹⁹Hamzah Yunus, *Manajemen Pendidikan Orientasi Mutu, Teori dan Implementasi pada Aras Lokal* (Cet. I; Gorontalo: Ideas Publishing, 2013), h. 107.

²⁰Kemendikbud, *Permendikbud Nomor 104 Tahun 2014 tentang Penilaian Hasil Belajar oleh Pendidik pada Pendidikan Dasar dan Pendidikan Menengah* (Jakarta: Kemendikbud, 2014), h. 3.

yang rata-rata perolehan penilaian harian peserta didik di bawah Kriteria Ketuntasan Minimal yaitu 75. Hal ini disebabkan masih terdapat beberapa materi yang dianggap sulit dipahami oleh peserta didik. Materi-materi tersebut antara lain 1) hukum bacaan mad dan waqaf, 2) keimanan pada Rasul Allah, dan 3) Ibadah Puasa Membentuk Pribadi yang Bertakwa. Materi tersebut dipelajari pada semester genap kelas VIII.²¹ Hal lain yang memengaruhi hasil belajar mata pelajaran Pendidikan Agama Islam dan Budi Pekerti adalah penyebaran peserta didik yang tidak diikuti oleh penyediaan fasilitas sekolah yang memadai.²²

Konfirmasi ini sangat dibutuhkan sebagai orientasi awal dalam mengusut berbagai kendala yang terjadi di lapangan, apakah di lapangan masalah yang diangkat sesuai dengan kenyataan atau tidak.

Berdasarkan hasil wawancara dengan guru mata pelajaran Pendidikan Agama Islam dan Budi Pekerti pada bulan Februari 2020, peneliti memperoleh informasi bahwa peserta didik yang memiliki kemampuan berpikir rendah di kelas, memperoleh hasil belajar yang tinggi setelah diuji dengan menggunakan penilaian tes subyektif dalam bentuk uraian terstruktur, hal ini terjadi karena pada saat mengikuti tes secara kebetulan peserta didik telah mempelajari materi yang diberikan, faktor lain bersumber dari peserta didik atau faktor subyektif guru. Sebaliknya peserta didik yang memiliki keterampilan berpikir tinggi memperoleh hasil belajar yang rendah pada penilaian tes subyektif dalam bentuk uraian terstruktur. Kenyataan lain dijumpai, terdapat peserta didik yang memiliki keterampilan berpikir tinggi tetapi memperoleh hasil belajar yang rendah jika diuji dengan menggunakan penilaian tes

²¹Muh. Rusli, Guru PAI SMPN 1 Labakkang, Wawancara Penulis di SMPN 1 Labakkang pada Tanggal 12 Februari 2020.

²²Musyawaharah Guru Mata Pelajaran, *Kompilasi Nilai Ujian Sekolah SMP Tahun 2013*.

obyektif dalam bentuk pilihan ganda. Hal ini mungkin terjadi karena pada saat mengikuti pelaksanaan tes, kebetulan peserta didik hanya mempelajari bagian-bagian tertentu dari materi yang diberikan. Sebaliknya peserta didik memperoleh hasil belajar yang rendah jika diuji dengan menggunakan penilaian tes obyektif dalam bentuk pilihan ganda, mungkin akan memperoleh hasil belajar yang baik pada penilaian tes subyektif dalam bentuk uraian terstruktur. Selanjutnya ditemukan sebagian peserta didik memiliki hasil belajar yang relatif sama. Artinya hasil belajar yang diperolehnya kadang-kadang baik, kadang-kadang buruk. Misalnya pada penilaian tes subyektif yakni tes uraian terstruktur pertama hasil belajarnya baik atau lebih dari kriteria ketuntasan minimal, tetapi pada penilaian berikutnya buruk atau kurang dari kriteria ketuntasan minimal, padahal bentuk penilaian tes subyektif yang diikuti sama.²³ Hal tersebut menunjukkan bahwa secara individu hasil belajar peserta didik kelas VIII di SMP Negeri 1 Labakkang Kab. Pangkep masih tergolong rendah, khususnya pada ranah kognitif sehingga peneliti menyimpulkan bahwa terdapat masalah yang berkaitan dengan hasil belajar peserta didik pada Mata Pelajaran Pendidikan Agama Islam dan Budi Pekerti. Olehnya itu peneliti ingin mengkaji lebih jauh bagaimana perbandingan penggunaan penilaian tes obyektif pilihan ganda dan tes subyektif uraian terstruktur pada mata pelajaran Pendidikan Agama Islam dan Budi Pekerti terhadap hasil belajar peserta didik khususnya dalam mengatasi nilai yang masih tergolong rendah atau nilai dibawah kriteria ketuntasan minimal yang telah ditetapkan.

²³Nurul Mukhlisah, Guru PAI SMPN 1 Labakkang, Wawancara Penulis di SMPN 1 Labakkang pada Tanggal 19 Februari 2020.

B. Rumusan Masalah

1. Bagaimana hasil belajar peserta didik pada mata pelajaran Pendidikan Agama Islam dan Budi Pekerti kelas VIII di SMP Negeri 1 Labakkang Kab. Pangkep yang diberi perlakuan penilaian tes obyektif?
2. Bagaimana hasil belajar peserta didik pada mata Pelajaran Pendidikan Agama Islam dan Budi Pekerti kelas VIII di SMP Negeri 1 Labakkang Kab. Pangkep yang diberi perlakuan penilaian tes subyektif?
3. Apakah terdapat perbedaan yang signifikan hasil belajar peserta didik mata pelajaran Pendidikan Agama Islam dan Budi Pekerti kelas VIII di SMP Negeri 1 Labakkang Kab. Pangkep yang diberi perlakuan penilaian tes obyektif dengan penilaian tes subyektif?

C. Definisi Operasional Variabel

1. Definisi Operasional Variabel

Definisi operasional variabel bertujuan untuk menjelaskan makna variabel yang diteliti yaitu:

a. Penilaian Tes obyektif

Tes obyektif adalah tes yang dalam pemeriksaannya dapat dilakukan secara obyektif. Penilaian tes obyektif yang dimaksudkan yakni tes pilihan ganda. Pilihan ganda yaitu tes yang menggunakan pengertian/pernyataan yang belum lengkap dan untuk melengkapinya, memilih satu dari beberapa kemungkinan jawaban benar yang telah disiapkan.

Peneliti memberi perlakuan kepada peserta didik dengan menggunakan tes pilihan ganda berupa pertanyaan yang terdiri dari 4-5 pilihan jawaban yang disesuaikan dengan materi yang diajarkan dan diberikan setelah proses pembelajaran

dan terdiri dari 10 nomor soal dan nantinya akan dijawab oleh peserta didik di akhir pembelajaran. Tes pilihan ganda dalam penerapannya akan diberikan secara berulang terhadap peserta didik dengan materi yang berbeda-beda di akhir pembelajaran pada setiap pokok bahasan melalui pembelajaran online menggunakan *google classroom* dan *group whatsapp* untuk mengetahui hasil belajar peserta didik yang diberi perlakuan tes obyektif yaitu pilihan ganda pada peserta didik Kelas VIII di SMP Negeri 1 Labakkang Kab. Pangkep

b. Penilaian Tes subyektif

Tes subyektif adalah tes yang memerlukan jawaban yang bersifat pembahasan atau uraian kata-kata. Adapun tes subyektif yang dimaksudkan yakni tes uraian terstruktur yang pertanyaannya disusun secara runtut dari soal pertama, kedua, ketiga dan seterusnya saling terkait yang diurut berdasarkan tingkat kesukaran dari soal termudah, meningkat kes soal sedang sampai kes soal yang kompleks. setiap pertanyaannya mengacu kepada wacana atau data tertentu yang lebih jelas dan terarah.

Peneliti memberi perlakuan kepada peserta didik menggunakan tes uraian terstruktur yang disesuaikan dengan materi. Tes tersebut terdiri dari 5 nomor soal, dalam penerapannya diberikan secara berulang terhadap peserta didik di akhir pembelajaran pada setiap pokok bahasan melalui pembelajaran online menggunakan aplikasi *google classroom* dan *group whatsapp* untuk mengetahui hasil belajar peserta didik yang diberi perlakuan tes subyektif yaitu uraian terstruktur pada peserta didik Kelas VIII di SMP Negeri 1 Labakkang Kab. Pangkep.

c. Hasil Belajar

Hasil belajar adalah kemampuan-kemampuan yang dimiliki peserta didik setelah menerima pengalaman belajar yang diklasifikasi ke dalam tiga kategori yaitu ranah kognitif, afektif dan psikomotorik.

Hasil belajar yang dimaksudkan pada penelitian ini yaitu skor akumulasi pencapaian peserta didik pada ranah kognitif yang dinyatakan dalam bentuk angka interval 0-100. Untuk mengetahui hasil belajar tersebut peneliti menggunakan gabungan tes pilihan ganda dan uraian terstruktur yang disesuaikan dengan materi. Tes tersebut terdiri dari 10 nomor soal pilihan ganda dan 5 nomor soal uraian terstruktur, dalam penerapannya peserta didik diberi pretest untuk mengetahui kemampuan awal dan posttes di akhir pembelajaran untuk mengetahui hasil belajar setelah diberi perlakuan. Hal ini dilakukan untuk menguji apakah terdapat perbedaan hasil belajar peserta didik pada mata pelajaran Pendidikan Agama Islam Kelas VIII di SMP Negeri 1 Labakkang Kab. Pangkep yang diberi perlakuan penilaian tes obyektif dan tes subyektif.

D. Tujuan dan Kegunaan Penelitian

1. Tujuan Penelitian

- a. Mengetahui hasil belajar peserta didik pada mata pelajaran Pendidikan Agama Islam dan Budi Pekerti kelas VIII di SMP Negeri 1 Labakkang Kab. Pangkep yang diberi perlakuan penilaian tes obyektif.
- b. Mengetahui hasil belajar peserta didik pada mata Pelajaran Pendidikan Agama Islam dan Budi Pekerti kelas VIII di SMP Negeri 1 Labakkang Kab. Pangkep yang diberi perlakuan penilaian tes subyektif.

- c. Menguji perbedaan yang signifikan hasil belajar peserta didik mata pelajaran Pendidikan Agama Islam dan Budi Pekerti kelas VIII di SMP Negeri 1 Labakkang Kab. Pangkep yang diberi perlakuan penilaian tes obyektif dengan penilaian tes subyektif.

2. Kegunaan Penelitian

Kagunaan yang diharapkan dalam penelitian ini adalah:

a. Kagunaan Teoritis

Hasil dari penelitian dapat memberikan sumbangan pemikiran tentang penggunaan dan tes penilaian khususnya pada penilaian tes obyektif yakni pilihan ganda dan tes subyektif yakni uraian terstruktur pada Mata Pelajaran Pendidikan Agama Islam dan Budi Pekerti.

b. Kegunaan Praktis

1) Bagi Peserta didik

Melalui penilaian tes obyektif yakni pilihan ganda dan tes subyektif yakni uraian terstruktur dapat menumbuhkan semangat belajar bagi peserta didik sehingga sangat berpengaruh pada hasil belajar peserta didik.

2) Bagi Pendidik

Sebagai bahan pengingat khususnya guru Pendidikan Agama Islam dan Budi Pekerti mengenai pentingnya penilaian setelah pembelajaran untuk mengetahui keberhasilan suatu pembelajaran.

3) Bagi Sekolah

Hasil penelitian ini dijadikan masukan untuk sekolah dan upaya meningkatkan hasil belajar Pendidikan Agama Islam dan Budi Pekerti melalui penilaian tes obyektif yakni pilihan ganda dan tes subyektif yakni uraian terstruktur.

BAB II

TINJAUAN TEORETIS

A. Konsep Teknik Penilaian

1. Pengertian Penilaian

Penilaian atau Evaluasi berasal dari bahasa Inggris *evaluation* yang berarti “refer to the act or process to determining the value of something”. Artinya evaluasi mengacu pada suatu tindakan atau proses untuk menentukan nilai sesuatu.¹ Wilherington mengemukakan bahwa “an evaluation is a declaration that some thing has or does not have value”. Hal ini berarti evaluasi menentukan apakah sesuatu itu mempunyai atau tidak mempunyai nilai.²

Defenisi tersebut menjelaskan bahwa penilaian merupakan bagian yang sangat penting digunakan dalam proses pembelajaran untuk mengetahui pencapaian belajar peserta didik. Penilaian sangat menentukan apakah tujuan pembelajaran yang intinya menghendaki perubahan dalam meningkatkan hasil belajar tercapai atau belum, bernilai atau tidak mempunyai nilai.

Sitti Mania mengemukakan bahwa penilaian adalah penerapan berbagai ragam informasi tentang sejauh mana hasil belajar peserta didik. Kegiatan penilaian bertujuan untuk menjawab pertanyaan tentang sebaik apa hasil belajar peserta didik.³ Penilaian adalah usaha yang dilakukan oleh guru maupun peserta didik untuk memperoleh informasi yang berkaitan dengan pembelajaran yang mereka lakukan

¹Edwin Wandt and Brown Gerald W, *Essentials of Educational Evaluation* (New York: Holt Rinehart and Winston, 1957), h. 1.

²Zainal Arifin, *Evaluasi Instruksional Prinsip-Teknik-Prosedur* (Bandung: PT Remaja Rosdakarya, 2007), h. 5.

³Sitti Mania, *Asesmen Autentik untuk Pembelajaran Aktif dan Kreatif: Implementasi Kurikulum 2013* (Cet. I; Makassar: Alauddin University Press, 2014), h. 25.

yang dapat dijadikan sebagai umpan balik untuk melakukan perubahan aktivitas belajar mengajar yang lebih baik dari sebelumnya.⁴

Penilaian secara singkat dapat diartikan sebagai proses pengumpulan informasi untuk mengetahui pencapaian belajar peserta didik. Penilaian merupakan bagian integral dalam keseluruhan proses belajar mengajar.⁵

Dapat dipahami bahwa penilaian memberikan umpan balik kepada guru dan peserta didik tentang kemajuan dalam rangka mendukung pembelajaran selanjutnya. Selain itu, penilaian dapat mengetahui tingkat kemajuan dan kesesuaian hasil belajar peserta didik dengan standar kompetensi dan kompetensi dasar yang telah ditetapkan.

Keunggulan peserta didik dapat dijadikan dasar bagi guru untuk memberikan pembinaan dan pengembangan lebih lanjut (pengayaan) yang berkesinambungan, sedangkan kelemahan peserta didik dapat dijadikan acuan untuk memberikan semangat, arahan, bantuan atau bimbingan (*remedial*). Kemudian penilaian dapat menyeleksi atau memilih, mengarahkan dan menentukan peserta didik yang sesuai dengan bakat, jenis dan pendidikan tertentu.

Dari definisi di atas dapat disimpulkan bahwa penilaian merupakan proses pengumpulan informasi untuk mengetahui pencapaian belajar peserta didik. Penilaian merupakan bagian integral dalam keseluruhan proses belajar mengajar yang berkesinambungan artinya penilaian harus dilakukan secara terus menerus sepanjang rentang waktu penilaian.

⁴Amirono dan Daryanto, *Evaluasi dan Penilaian Pembelajaran Kurikulum 2013* (Cet. I; Yogyakarta: Gava Media, 2016), h. 23.

⁵Komang Ayu Sri Inteni dkk, "Pengembangan Instrumen Tes Objektif Pilihan Ganda yang diperluas Berbasis *Web* untuk Mata Pelajaran TIK Kelas XI SMAN di Kabupaten Karangasem", *e-Journal Program Pascasarjana Universitas Pendidikan Ganesha Program Studi Penelitian dan Evaluasi Pendidikan*, Volum 3 Tahun 2013, h. 2. http://119.252.161.254/e_journal/index.php/jurnal_ep/article/view/103. (Diakses 24 Juni 2020).

2. Pengertian Tes

Tes berasal dari bahasa Perancis Kuno “*testum*” dengan arti “piring untuk menyisahkan logam-logam mulia”. Dalam bahasa Inggris di tulis dengan *test* yang dalam bahasa Indonesia diterjemahkan dengan “tes, ujian atau percobaan”. Tes adalah merupakan cara atau prosedur yang digunakan untuk mengetahui atau mengukur sesuatu dalam suasana, dengan cara dan aturan-aturan yang sudah ditentukan.⁶

Menurut Terry Overton dalam Ismet Basuki dan Hariyanto mendefinisikan tes sebagai suatu metode untuk menentukan kecakapan peserta didik dalam menyelesaikan sesuatu tugas atau mempertunjukkan penguasaan keterampilan atau penguasaan pengetahuan sesuatu bahan ajar.⁷ Tes merupakan seperangkat rangsangan (stimuli) yang diberikan kepada seseorang dengan maksud untuk mendapatkan jawaban-jawaban yang menjadi dasar bagi penetapan skor angka.⁸

Dapat dipahami bahwa tes digunakan untuk mendapatkan jawaban dari peserta didik yang dijadikan sebagai dasar penetapan skor angka hasil belajar peserta didik. Jawaban-jawaban yang timbul sebagai hasil tes menjadi dasar bagi penetapan skor perolehan nilai dengan cara dan aturan-aturan yang sudah ditentukan, diantaranya tetap mengacu pada rubrik penilaian.

Wayan Nurkencana menyatakan bahwa tes secara operasional adalah suatu alat untuk mengadakan penilaian yang berbentuk suatu tugas yang harus dikerjakan anak

⁶Suharsimi Arikunto, *Dasar-dasar Evaluasi Pendidikan* (Jakarta: Bumi Aksa, 2007), h. 53.

⁷Ismet Basuki dan Hariyanto, *Asesmen Pembelajaran* (Cet. I; Bandung: Remaja Rosdakarya, 2014), h. 21.

⁸Komang Ayu Sri Inteni dkk, ”Pengembangan Instrumen Tes Objektif Pilihan Ganda yang diperluas Berbasis *Web* untuk Mata Pelajaran TIK Kelas XI SMAN di Kabupaten Karangasem”, *e-Journal Program Pascasarjana Universitas Pendidikan Ganesha Program Studi Penelitian dan Evaluasi Pendidikan*, Volum 3 Tahun 2013, h. 2.

atau sekelompok sehingga menghasilkan suatu nilai tentang tingkah laku atau prestasi anak tersebut yang kemudian dapat dibandingkan dengan nilai yang dicapai oleh anak-anak lain atau standar yang telah ditetapkan.⁹

Dari definisi di atas dapat disimpulkan bahwa tes adalah alat yang dapat dipergunakan dalam rangka pengukuran dan penilaian di bidang pendidikan, yang berbentuk pemberian tugas atau serangkaian tugas, baik berupa pertanyaan-pertanyaan (yang harus dijawab), atau perintah-perintah (yang harus dikerjakan) oleh *testee*, sehingga (atas dasar data yang diperoleh dari hasil pengukuran tersebut) dapat dihasilkan nilai yang melambangkan tingkah laku atau prestasi *testee*, nilai mana dapat dibandingkan dengan nilai-nilai yang dicapai oleh *testee* lainnya, atau dibandingkan dengan nilai standar tertentu.

Olehnya itu dapat dipahami bahwa tes merupakan alat ukur yang sering digunakan dalam penilaian pembelajaran selain alat ukur lain. Selain itu tes merupakan seperangkat tugas yang harus dikerjakan atau sejumlah pertanyaan yang harus dijawab oleh peserta didik untuk mengukur tingkat pemahaman dan penguasaannya terhadap cakupan materi yang dipersyaratkan dan sesuai dengan pengajaran tertentu.

3. Fungsi Tes

Mengapa perlu mengadakan tes? Dari berbagai teori yang dikemukakan di atas tentang pengertian tes sudah tergambar fungsi atau kegunaan tes itu sendiri yaitu untuk mengukur atau membandingkan. Namun untuk mengkhususkan lagi, berikut ini akan penulis paparkan beberapa pendapat ahli pendidikan mengenai fungsi tes itu sendiri.

⁹Wayan Nurkencana, *Evaluasi Pendidikan* (Cet. IV; Surabaya: Usaha Ofset Printing, 1986), h. 25.

Menurut Anas Sudjono secara umum, ada dua macam fungsi yang dimiliki oleh tes, yaitu:

- a. Sebagai alat pengukur terhadap peserta didik. Dalam hubungan ini tes berfungsi mengukur tingkat perkembangan atau kemajuan yang telah dicapai oleh peserta didik setelah mereka menempuh proses belajar mengajar dalam waktu tertentu.
- b. Sebagai alat pengukur keberhasilan program pengajaran, sebab melalui tes tersebut akan dapat diketahui seberapa jauh program pengajaran yang telah ditentukan, telah dapat dicapai.¹⁰

Berdasarkan penjelasan di atas maka dapat disimpulkan bahwa tes memiliki 2 macam fungsi yakni sebagai alat ukur terhadap peserta didik baik sebelum, saat maupun setelah proses pembelajaran dan mengetahui sejauh mana keberhasilan penerapan dari program pembelajaran yang diterapkan di sekolah terhadap kemajuan hasil belajar.

Sedangkan menurut M. Ngalim Purwanto dalam bukunya “*Prinsip-Prinsip dan Teknik Evaluasi Pengajaran*” secara lebih rinci menjelaskan fungsi tes dalam pendidikan dan pengajaran dikelompokkan menjadi empat fungsi, yaitu untuk:

- a. Mengetahui kemajuan dan perkembangan serta keberhasilan peserta didik setelah mengalami atau melakukan kegiatan belajar dalam jangka waktu tertentu
- b. Mengetahui tingkat keberhasilan program pengajaran. Pengajaran sebagai suatu sistem terdiri atas beberapa komponen yang saling berkaitan satu sama lain
- c. Keperluan bimbingan dan konseling (BK)
- d. Keperluan pengembangan dan perbaikan kurikulum sekolah yang bersangkutan.¹¹

¹⁰Anas Sudjono, *Pengantar Evaluasi Pendidikan* (Jakarta: Rajawali Pers, 2011), h. 67.

¹¹M. Ngalim Purwanto, *Prinsip-prinsip dan Teknik Evaluasi Pengajaran* (Bandung: Remaja Rosdakarya, 2002), h. 51.

Berdasarkan pendapat yang dikemukakan di atas mengenai fungsi tes dalam pendidikan dan pengajaran dapat dipahami bahwa tes pada dasarnya memiliki fungsi untuk mengukur kemajuan dan perkembangan peserta didik, tingkat keberhasilan pembelajaran yang komponen-komponennya antara lain; tujuan, materi atau bahan pengajaran, metode dan kegiatan pembelajaran, alat dan sumber pengajaran, prosedur dan alat evaluasi. Keperluan bimbingan konseling dan sebagai keperluan pengembangan, serta perbaikan kurikulum sekolah.

Menurut M. Chabib Thoha, fungsi tes pendidikan apabila dilihat dari kepentingan masing-masing pihak dapat disimpulkan sebagai berikut :

a. Fungsi tes bagi guru, adalah untuk:

- 1) Mengetahui kemajuan belajar peserta didik
- 2) Mengetahui kedudukan masing-masing individu peserta didik dalam kelompoknya
- 3) Mengetahui kelemahan dalam cara belajar mengajar dalam PBM
- 4) Memperbaiki proses belajar mengajar, dan
- 5) Menentukan kelulusan peserta didik

b. Fungsi tes bagi peserta didik, adalah untuk:

- 1) Mengetahui kemampuan dan hasil belajar
- 2) Memperbaiki cara belajar, dan
- 3) Menumbuhkan motivasi dalam belajar

c. Fungsi tes bagi sekolah, adalah untuk:

- 1) Mengukur mutu hasil pendidikan
- 2) Mengetahui kemajuan dan kemunduran sekolah
- 3) Membuat keputusan kepada peserta didik, dan

4) Mengadakan perbaikan kurikulum.

d. Fungsi tes bagi orang tua, adalah untuk:

- 1) Mengetahui hasil belajar anaknya
- 2) Meningkatkan pengawasan dan bimbingan serta bantuan kepada anaknya dalam usaha belajar
- 3) Mengarahkan pemilihan jurusan, atau jenis sekolah lanjutan bagi anaknya.

e. Fungsi tes bagi masyarakat dan pemakai jasa pendidikan, adalah untuk :

- 1) Mengetahui kemajuan sekolah
- 2) Ikut mengadakan kritik dan saran perbaikan bagi kurikulum pendidikan pada sekolah tersebut.
- 3) Lebih meningkatkan partisipasi masyarakat dalam usahanya membantu lembaga pendidikan.¹²

Berdasarkan penjelasan di atas maka dapat disimpulkan bahwa tes memiliki fungsi yang bermacam-macam apabila dilihat dari kepentingan masing-masing pihak yakni guru sebagai pendidik, peserta didik untuk mengetahui kemampuan hasil belajar dan menumbuhkan motivasi dalam belajar, sekolah sebagai wadah, orang tua dan bagi masyarakat sebagai pemakai jasa pendidikan. Olehnya itu tes sangat penting dalam pembelajaran untuk mengetahui kemajuan, keberhasilan pendidikan sekaligus membantu lembaga pendidikan.

4. Macam-Macam Tes

Macam-macam tes dibagi berdasarkan pelaksanaan, fungsi, waktu pelaksanaan dan kebutuhannya. Penjelasan secara rinci tentang macam-macam tes adalah sebagai berikut:

¹²M. Chabib Thoha, *Teknik Evaluasi Pendidikan* (Jakarta: Raja Grafindo Persana, 2003), h. 10-11.

a. Berdasarkan pelaksanaannya, tes dibagi menjadi 3, yaitu:

- 1) Tes tulisan (*written tes*), yaitu tes yang mengajukan butir-butir pertanyaan dengan mengharapkan jawaban tertulis
- 2) Tes lisan (*oral test*), yaitu tes yang mengajukan pertanyaan dengan menghendaki jawaban secara lisan
- 3) Tes perbuatan (*performance test*), yaitu tes yang mengajukan pertanyaan dengan menghendaki jawaban dalam bentuk perbuatan

b. Berdasarkan fungsinya, tes dibagi menjadi 3, yaitu:

- 1) Tes formatif (*formative test*), yaitu tes yang dilaksanakan setelah selesainya satu pokok bahasan
- 2) Tes sumatif (*summative test*), yaitu tes yang diberikan setelah sekumpulan satuan program pembelajaran selesai
- 3) Tes diagnostik (*diagnostic test*), yaitu tes yang dilakukan untuk menentukan secara tepat, jenis kesulitan yang dihadapi oleh peserta didik dalam suatu mata pelajaran tertentu

c. Berdasarkan waktu pelaksanaannya, tes dibagi menjadi 2 yaitu:

- 1) Pra tes (*pre test*), yaitu tes yang diberikan sebelum proses pembelajaran
- 2) Tes akhir (*post test*), yaitu test yang diberikan setelah dilaksanakan proses pembelajaran

d. Berdasarkan kebutuhannya, tes dibagi menjadi 3 yaitu:

- 1) *Psycho test*, yaitu tes tentang sifat-sifat atau kecenderungan atau hidup kejiwaan seseorang (peserta didik)
- 2) *IQ test*, yaitu tes kecerdasan. Tes ini bertujuan untuk mengetahui tingkat kecerdasan seseorang (peserta didik)

3) Tes kemampuan (*aptitude test*), yaitu tes bakat. Tes ini bertujuan untuk mengungkap bakat khusus yang dimiliki oleh seseorang

e. Berdasarkan jenisnya, tes dibagi menjadi 2 yaitu:

- 1) Tes standar, yaitu tes yang sudah dibakukan setelah mengalami beberapa kali uji coba (*try out*) dan memenuhi syarat tes yang baik
- 2) Tes buatan guru, yaitu tes yang dibuat oleh guru.¹³

Berdasarkan penjelasan di atas dapat dipahami bahwa tes dalam pelaksanaannya ada yang menghendaki jawaban secara tertulis dan lisan untuk mengukur aspek kognitif, demikian pula tes dalam perbuatan digunakan untuk menilai aspek psikomotor/ keterampilan peserta didik. Berdasarkan fungsinya apabila tes diberikan setelah selesai satu pokok bahasan bertujuan untuk mengetahui tuntas tidaknya satu pokok bahasan, ada yang berfungsi sebagai ulangan umum setelah sekumpulan satuan program pembelajaran selesai, dan tes diagnostik untuk menentukan jenis kesulitan yang dihadapi oleh peserta didik dalam suatu mata pelajaran tertentu. Berdasarkan waktu pelaksanaannya dalam mengukur kemampuan awal dan kemampuan akhir peserta didik disebut *pretest* dan *posttest*. Berdasarkan kebutuhan cenderung kesifat kejiwaan, kecerdasan, dan bakat peserta didik. Berdasarkan jenisnya terdiri dari tes standar dan tes buatan guru.

Kesimpulan dari penjelasan tersebut bahwa aplikasi sumatif dan formatif sudah banyak dipahami oleh para guru dan menerapkan dalam proses pembelajaran, karena model ini dianjurkan oleh pemerintah melalui menteri pendidikan dan termasuk dalam lingkup evaluasi pembelajaran di kelas. Namun disini peneliti akan lebih banyak memaparkan tentang penggunaan tes objektif bentuk pilihan ganda dan tes

¹³M. Chabib Thoha, *Teknik Evaluasi Pendidikan*, h. 15.

subjektif bentuk uraian terstruktur yang merupakan pokok bahasan utama dalam penelitian ini.

Tes secara umum dapat dibedakan menjadi dua bentuk yaitu;

a. Tes Obyektif (Tes Terstruktur).

Tes obyektif yaitu tes tulis yang itemnya dapat dijawab dengan memilih jawaban yang sudah tersedia, sehingga peserta didik menampilkan keseragaman data, baik bagi yang menjawab benar maupun mereka yang menjawab salah.

b. Tes Subyektif (Tes Terstruktur)

Tes subyektif sering disebut dengan tes uraian, tes ini memberikan kebebasan kepada peserta didik untuk memilih dan menentukan jawaban. Kebebasan ini berakibat dengan data jawaban yang bervariasi, sehingga tingkat kebenaran dan kesalahan juga sangat bervariasi, hal ini menyebabkan subyektivitas penilaian ikut berperan dan menentukan.¹⁴

Dari pernyataan di atas dapat dipahami bahwa pada tes obyektif merupakan tes yang item alternatif jawaban sudah disiapkan, selanjutnya peserta didik memilih salahsatu jawaban yang dianggap benar. Pada tes subyektif peserta didik memiliki kebebasan untuk memilih dan menentukan jawaban. Kebebasan ini berakibat dengan data jawaban yang bervariasi, hal tersebut menyebabkan subyektivitas dalam penilaian. Kedua bentuk tes ini sangat berpengaruh terhadap peningkatan hasil belajar peserta didik.

Penjelasan lebih rinci terkait tes obyektif dan jenis-jenisnya, serta tes subyektif dan macam-macamnya antara lain sebagai berikut:

¹⁴Misykat Malik Ibrahim, *Pengembangan Pengukuran Non-Tes Bidang Pendidikan: Suatu Pendekatan Psikologi* (Cet. I; Makassar: Alauddin University Press, 2012), h. 32-33.

a. Tes Obyektif

Tes obyektif adalah tes yang dalam pemeriksaannya dapat dilakukan secara obyektif. Hal ini memang dimaksudkan untuk mengatasi kelemahan-kelemahan tes dari bentuk *essay*.¹⁵ Tes obyektif digolongkan menjadi lima golongan, yaitu: bentuk betul salah (*true false test*), bentuk menjodohkan (*matching test*), bentuk melengkapi (*completion test*), bentuk isian (*fill in test*), dan bentuk pilihan ganda (*multiple choice item test*).¹⁶

Terkait kedua bentuk tes tersebut masing-masing memiliki keunikan dalam meracik tes maupun dalam penerapan dan penentuan skornya, artinya bahwa dibalik kelemahan-kelemahan yang dimiliki terdapat pula kelebihan-kelebihan yang dapat meningkatkan hasil belajar peserta didik.

Adapun beberapa bentuk tes obyektif, antara lain:

1) *Completion Type Test* terdiri atas:

a) *Completion Test* (tes melengkapi)

b) *Fill-in* (mengisi titik-titik dalam kalimat yang dikosongkan)

Tes obyektif bentuk *fill-in* mirip sekali dengan tes obyektif bentuk *completion*. Letak perbedaannya ialah, pada tes obyektif bentuk *fill-in* bahan yang diteskan itu merupakan satu kesatuan cerita, sedangkan pada tes obyektif bentuk *completion* tidak harus demikian. Tes obyektif bentuk *completion* ini, butir-butir soal tes dibuat berlainan antara yang satu dengan yang lain.¹⁷

¹⁵Suharsimi Arikunto, *Dasar-dasar Evaluasi Pendidikan*, h. 162.

¹⁶Kartika Sakti Oktaviani, "Bentuk Tes Obyektif dan Kecemasan pada Pembelajaran Membaca Huruf Hiragana Bahasa Jepang", *Jurnal Evaluasi Pendidikan*, Vol.8 No.1 (Maret 2017), h. 51. <http://journal.unj.ac.id/unj/index.php/jep/article/view/6739>. (Diakses 24 Juni 2020).

¹⁷Anas Sudijono, *Pengantar Evaluasi Pendidikan*, h. 116-117.

2) *Selection Type Test* (tes yang menjawabnya dengan mengadakan pilihan), yang terdiri atas:

a) *True false* (benar-salah) adalah tes yang butir soalnya terdiri dari pernyataan yang disertai dengan alternatif jawaban yaitu jawaban atau pernyataan yang benar dan yang salah.¹⁸

b) *Multiple choice* (pilihan ganda)

Yaitu tes obyektif yang terdiri atas pertanyaan atau pernyataan yang sifatnya belum selesai, dan untuk menyelesaikannya harus dipilih salah satu (atau lebih) dari beberapa kemungkinan jawaban yang telah disediakan pada tiap-tiap butir soal yang bersangkutan.¹⁹

Penerapannya dilapangan tes bentuk inilah yang umum digunakan karena mempunyai beberapa kelebihan dibandingkan dengan bentuk lain, diantaranya: Pertama, materi yang diujikan dapat mencakup sebagian besar dari bahan pengajaran yang telah diberikan. Kedua, jawaban peserta didik dapat dikoreksi atau dinilai dengan mudah dan cepat. Ketiga, penilaian akan lebih bersifat obyektif karena jawaban untuk setiap pertanyaan sudah pasti benar atau salah.

Bentuk tes objektif lebih praktis dalam penskorannya dan siapa pun yang memeriksa akan memberikan skor yang sama, sehingga kesalahan karena penskoran dapat menjadi kecil, apalagi bila digunakan komputer dalam penskoran.²⁰ Bentuk tes

¹⁸Eko Putro Widoyoko, *Evaluasi Program Pembelajaran; Panduan Praktis bagi Pendidik dan Calon Pendidik* (Yogyakarta: Pustaka Pelajar, 2009), h. 51.

¹⁹Anas Sudijono, *Pengantar Evaluasi Pendidikan*, h. 118.

²⁰Purwo Susongko, "Perbandingan Keefektifan Bentuk Tes Uraian dan Testlet dengan Penerapan Graded Response Model (Grm)", *Jurnal Penelitian dan Evaluasi Pendidikan* Tahun 14, Nomor 2, 2010, h. 4. <https://journal.uny.ac.id/index.php/jpep/article/view/1082>. (Diakses 24 Juni 2020).

obyektif sangat mudah dan praktis dalam memeriksa atau memberikan skor terhadap penilaian hasil belajar karena tingkat kesalahannya lebih kecil dan jelas penskorannya.

1. Kelebihan Tes Obyektif Pilihan Ganda antara lain:

- a. Hasil belajar yang sederhana sampai yang kompleks dapat diukur.
- b. Terstruktur dan petunjuknya jelas.
- c. Alternatif jawaban yang salah dapat memberikan informasi diagnostik.
- d. Tidak dimungkinkan untuk menerka jawaban.
- e. Dapat diaplikasikan dengan komputer baik penampilan soal maupun perhitungan nilainya.

Tes objektif bentuk pilihan ganda untuk setiap butir soal telah dilengkapi dengan beberapa kemungkinan jawab, atau yang sering dikenal dengan istilah *option* atau alternatif. *Option* atau alternatif itu jumlahnya berkisar antara 3 sampai dengan 5 buah, dan dari kemungkinan-kemungkinan jawaban yang terpasang pada setiap butir soal itu, salah satu diantaranya adalah merupakan jawaban betul (kunci jawaban), sedangkan sisanya adalah merupakan jawaban salah. Jawaban-jawaban salah itulah yang biasa dikenal dengan istilah *distractor* (pengecoh).²¹ Kekuatan tes pilihan ganda adalah memuat beberapa jawaban yang berbeda yang saling berhubungan, namun perbedaan dibuat hampir tidak kentara diantara pilihan jawaban namun beberapa yang mungkin menjadi sedikit benar.²²

²¹Meita Fitriawati, "Peran Analisis Butir Soal guna Meningkatkan Kualitas Butir soal, Kompetensi Guru dan Hasil Belajar Peserta Didik", Skripsi Fkip, Universitas Ahmad Dahlan. 2017, h. 287. <https://publikasiilmiah.ums.ac.id/xmlui/handle/11617/9117>. (Diakses 24 Juni 2020).

²²Imam Suseno, "Komparasi Karakteristik Butir Tes Pilihan Ganda ditinjau dari Teori Tes Klasik", *Jurnal Ilmiah Kependidikan*, Vol. 4 No. 1. Maret 2017, h. 1-8. <https://journal.lppmunindra.ac.id/index.php/Faktor/article/view/1588>. (Diakses 24 Juni 2020).

Berdasarkan penjelasan di atas dapat disimpulkan bahwa pilihan ganda merupakan salah satu bentuk tes obyektif yang banyak digunakan oleh guru dalam mengevaluasi dan beberapa jawaban yang digunakan berbeda akan tetapi saling berhubungan, perbedaan itu hanya berfungsi sebagai pengecoh yang akan menggiring peserta didik memilih satu jawaban yang dianggap benar.

2. Kelemahan Tes Obyektif Pilihan Ganda antara lain:

- a. Menyusunnya membutuhkan waktu yang lama
- b. Sulit menemukan pengecoh
- c. Kurang efektif mengukur beberapa tipe pemecahan masalah, kemampuan untuk mengorganisir dan mengekspresikan ide
- d. Kurang menggambarkan sebuah proses
- e. Tingkat kemampuan yang terukur sangat terbatas
- f. Jumlah soal harus banyak agar dapat mewakili semua materi yang telah dipelajari
- g. Nilai dapat dipengaruhi dengan kemampuan baca.²³

Diantara kelemahan tes obyektif pilihan ganda terletak pada pembuatan soal membutuhkan waktu yang lama, sulit menemukan pengecoh, sementara jumlah soal harus banyak agar dapat mewakili semua materi yang telah dipelajari.

c) *Matching* (menjodohkan).

Tes obyektif bentuk *matching* atau sering dikenal dengan tes menjodohkan disusun dalam dua kelompok atau daftar yang masing-masing memuat kata, istilah atau kalimat yang diletakkan bersebelahan.²⁴ Jadi dalam tes obyektif bentuk *matching*, disediakan dua kelompok bahan dan *testee* harus mencari pasangan-

²³Suharsimi Arikunto, *Dasar-dasar Evaluasi Pendidikan*, h. 163.

²⁴Muhibbin Syah, *Psikologi Pendidikan dengan Pendekatan Baru* (Bandung: PT Remaja Rosdakarya, 2010), h. 145.

pasangan yang sesuai antara yang terdapat pada kelompok pertama dengan yang terdapat pada kelompok kedua, sesuai dengan petunjuk yang diberikan dalam tes tersebut.

Berdasarkan penjelasan di atas maka dapat dipahami bahwa tes subyektif terdiri dari beberapa bentuk yaitu benar salah, pilihan ganda, dan menjodohkan. Tes obyektif merupakan tes yang dalam pemeriksaannya dapat dilakukan secara objektif.

b. Tes subjektif

Tes subjektif, yang pada umumnya berbentuk *essay* (uraian) adalah sejenis tes untuk mengukur kemajuan belajar yang memerlukan jawaban bersifat pembahasan atau uraian kata-kata. Pada tes ini peserta didik memiliki kebebasan memilih dan menentukan jawaban, yang mengakibatkan data jawaban bervariasi dan menimbulkan subjektivitas dalam penilaiannya.²⁵

Menurut H. M. Sukardi dalam bukunya “Evaluasi Pendidikan Prinsip dan Operasionalnya” menyebutkan, secara ontologi tes esai adalah salah satu bentuk tes tertulis, yang susunannya terdiri atas item-item pertanyaan yang masing-masing mengandung permasalahan dan menuntut jawaban siswa melalui uraian-uraian kata yang merefleksikan kemampuan berfikir siswa. Tes esai dapat juga disebut sebagai tes dengan menggunakan pertanyaan terbuka, dalam tes tersebut peserta didik diharuskan menjawab sesuai kemampuan yang dimiliki, dan jika dilihat dari aspek jawaban yang diberikan peserta didik, tes esai dapat dibedakan menjadi dua macam, yaitu: tes esai jawaban panjang dan tes esai jawaban singkat.²⁶

²⁵M. Chabib Thoha, *Teknik Evaluasi Pendidikan*, h. 43.

²⁶H. M. Sukardi, *Evaluasi Pendidikan Prinsip dan Operasionalnya* (Jakarta: PT. Bumi Aksara, 2008), h. 94.

Tes uraian yang dalam literature disebut juga *essay examination*, merupakan alat penilaian belajar yang paling tua. Tes uraian merupakan seperangkat soal yang berupa tugas, pertanyaan yang menuntut peserta didik untuk mengorganisasikan dan menyatakan jawabannya menurut kata-kata sendiri. Jawaban tersebut dapat berbentuk mengingat kembali, menyusun, mengorganisasikan atau memadukan pengetahuan yang telah dipelajarinya dalam rangkaian kalimat atau kata-kata yang tersusun secara baik.

Sedangkan menurut Asmawi Zaenul dan Noehi Nasution dalam Mochamad Zaenal Muttaqin dan Kusaeri menyatakan bahwa tes tertulis bentuk uraian adalah butir soal yang mengandung pertanyaan yang jawaban dari soal tersebut dilakukan dengan cara mengekspresikan pikiran peserta tes.²⁷

Secara umum tes uraian ini adalah pertanyaan yang menuntut peserta didik menjawabnya dalam bentuk menguraikan, menjelaskan, mendiskusikan, membandingkan, memberikan alasan, dan bentuk lain yang sejenis sesuai dengan tuntutan pertanyaan dengan menggunakan kata-kata dan bahasa sendiri. Bentuk tes ini menuntut kemampuan peserta didik dalam hal mengekspresikan gagasannya melalui bahasa tulisan. Hal ini merupakan suatu kekuatan atau kelebihan tes esai dari alat penilaian lainnya.²⁸

Berdasarkan penjelasan di atas dapat disimpulkan bahwa tes subjektif adalah sejenis tes untuk mengukur kemajuan belajar yang memerlukan jawaban bersifat pembahasan atau uraian kata-kata. Ciri-ciri pertanyaannya didahului dengan kata-kata

²⁷Mochamad Zaenal Muttaqin dan Kusaeri, "Pengembangan Instrumen Penilaian Tes Tertulis Bentuk Uraian untuk Pembelajaran PAI Berbasis Masalah Materi Fiqh", Jurnal Pemikiran dan Penelitian Pendidikan, Volume 15, No. 1, Juni 2017. h. 3 [https:// journal. uinmataram. ac. id/index. php/ tatsqif/ article/ download/11/7](https://journal.uinmataram.ac.id/index.php/tatsqif/article/download/11/7). (Diakses 24 Juni 2020).

²⁸Nana Sudjana, *Penilaian Hasil Proses Belajar Mengajar* (cet. 14; Bandung: PT. Remaja Rosdakarya, 2009), h. 35.

seperti; uraikan, jelaskan, mengapa, bagaimana, bandingkan, simpulkan, dan sebagainya. Soal-soal bentuk esai biasanya jumlahnya tidak banyak, hanya sekitar 5-10 buah soal dalam waktu kira-kira 90-120 menit. Soal-soal bentuk esai ini menuntut kemampuan peserta didik untuk dapat mengorganisir, menginterpretasi, menghubungkan pengertian-pengertian yang telah dimiliki.

Dengan singkat dapat dikatakan bahwa tes esai menuntut peserta didik untuk dapat mengingat-ingat dan mengenal kembali, terutama harus mempunyai daya kreativitas yang tinggi.²⁹

Bentuk pernyataan atau item tes esai dapat dikonstruksi dengan menggunakan kata bantu pertanyaan tertentu yang mengandung unsur singkatan 4 W+ 1 H, *where* (di mana), *who* (siapa), *what* (apa), *why* (mengapa), *how* (bagaimana). Selain itu, pertanyaan esai direncanakan secara sistematis untuk mendorong peserta didik agar memiliki kemampuan mengekspresikan ide-ide mereka dengan menggunakan bahasa atau kata-kata mereka sendiri, menggunakan informasi dari pengetahuan mereka sendiri, kemudian menuangkannya secara bebas dalam lembaran jawaban yang ada.

1. Jenis-jenis Tes Esai

Dilihat dari cara penyusunannya, Zaenal Arifin dalam bukunya “Evaluasi Pembelajaran” membagi tes menjadi dua yaitu buatan guru (*teacher made test*) dan tes yang dibakukan (*standardized test*).

a. Tes Buatan Guru

Tes buatan guru adalah tes yang disusun sendiri oleh seorang guru yang akan mempergunakan tes tersebut. Tes ini biasanya digunakan untuk ulangan harian dan ulangan umum. Tes buatan guru ini dimaksudkan untuk mengukur tingkat

²⁹Suharsimi arikunto, *Dasar-dasar Evaluasi Pendidikan*, h. 162.

penguasaan peserta didik terhadap materi pelajaran yang sudah disampaikan.³⁰ Kegunaan tes buatan guru adalah untuk mengetahui sejauh mana peserta didik menguasai pelajaran yang telah diberikan dalam waktu tertentu dan untuk menentukan apakah suatu tujuan telah tercapai atau untuk memperoleh suatu nilai.³¹

b. Tes standar atau baku.

Tes baku adalah tes yang sudah memiliki derajat validitas dan reliabilitas yang tinggi berdasarkan percobaan-percobaan terhadap sampel yang cukup besar dan representative. Tes ini juga bertujuan untuk mengetahui kelebihan dan kekurangan peserta didik dalam menguasai materi pelajaran tertentu secara luas.

Secara garis besar kegunaan tes baku atau tes standar antara lain membandingkan prestasi belajar dengan pembawaan individu atau kelompok, membandingkan tingkat prestasi peserta didik dalam ketrampilan perkembangan siswa dalam suatu periode waktu.³²

Dapat disimpulkan bahwa secara umum perbedaan antara tes baku dan tes buatan guru adalah sebagai berikut:

- 1) Tes Baku
 - a) Berdasarkan isi dan tujuan yang bersifat umum
 - b) Mencakup pengetahuan dan kecakapan yang luas
 - c) Dikembangkan oleh tenaga yang berkompeten dan profesional
 - d) Item-item sudah diujicobakan, dianalisis dan direvisi
 - e) Memiliki derajat kesahihan dan keandalan yang tinggi
 - f) Dimungkinkan menggunakan norma untuk seluruh Negara.

³⁰Zaenal Arifin, *Evaluasi Pembelajaran*, h. 119.

³¹Suharsimi Arikunto, *Dasar-dasar Evaluasi Pendidikan*, h. 149.

³²Zaenal Arifin, *Evaluasi Pembelajaran*, h. 120-123.

2) Tes Buatan Guru

- a) Berdasarkan isi dan tujuan yang bersifat khusus
- b) Mencakup pengetahuan dan kecakapan yang khusus
- c) Dikembangkan oleh seorang guru tanpa bantuan tenaga luar
- d) Item-item jarang diujicobakan sebelum menjadi bagian tes tersebut
- e) Memiliki derajat kesahihan dan keandalan yang rendah
- f) Norma kelompok terbatas kelas tertentu.

Bentuk tes uraian dapat dibedakan menjadi dua yaitu: Tes uraian bebas (*free essay*) dan Tes uraian terbatas/terstruktur.³³

a. Tes Uraian Bebas (*free essay*)

Dalam uraian bebas jawaban peserta didik tidak dibatasi, bergantung pada pandangan siswa itu sendiri. Hal ini disebabkan oleh isi uraian bebas sifatnya umum.³⁴ Tes uraian bebas merupakan bentuk penilaian yang diberikan pada siswa dalam rangka pengukuran kemampuan dan umpan balik yang dilakukan dengan cara meminta siswa secara parsial untuk mengerjakan tes menurut gagasan dan ide-idenya secara bebas tanpa ada suatu rambu-rambu yang membatasinya.³⁵

Keberadaan tes ini, direncanakan oleh para *evaluator* untuk melihat kemampuan peserta didik dalam menuangkan ide dalam satu kesatuan yang *komprehensif, koherensi*, dan sistematis sehingga memberikan kejelasan jawaban. Jawaban tes esai yang tidak membatasi ide-ide yang dituangkan oleh peserta didik untuk menjawab pertanyaan item merupakan tes yang disusun untuk tujuan tertentu.

³³Nana Sudjana, *Penilaian Hasil Proses Belajar Mengajar*, h. 37.

³⁴Nana Sudjana, *Penilaian Hasil Proses Belajar Mengajar*, h. 39.

³⁵Supardi U. S., "Hasil Belajar Matematika Siswa ditinjau dari Interaksi Tes Formatif Uraian dan Kecerdasan Emosional", *Jurnal Formatif* 3(2): 78-96. <http://journal.lppmunindra.ac.id/index.php/Formatif/article/view/115>. (Diakses 24 Juni 2020).

Disamping itu, tes ini diberikan kepada peserta didik untuk mengetahui penguasaan pengetahuan yang di dalamnya mengandung unsur-unsur kedalaman dan keluasan pengetahuan yang dimiliki oleh peserta didik.³⁶

Contoh pertanyaan bentuk uraian bebas adalah:

- 1) Jelaskan hikmah puasa dalam hubungannya dengan kehidupan sehari-hari!
- 2) Kemukakan perbedaan puasa wajib dan puasa sunat!.³⁷

Melihat karakteristiknya, pertanyaan bentuk uraian bebas ini tepat digunakan apabila bertujuan untuk: Mengungkapkan pandangan peserta didik terhadap suatu masalah sehingga dapat diketahui luas dan intensitasnya, mengupas suatu persoalan yang kemungkinan jawabannya beranekaragam sehingga tidak ada satupun jawaban yang pasti, mengembangkan daya analisis peserta didik dalam melihat suatu persoalan dari berbagai segi atau dimensinya.

Berdasarkan bentuk dan karakteristik tes dapat dipahami bahwa kelemahan tes ini ialah sukar menilainya karena jawaban peserta didik bisa bervariasi, sulit menentukan kriteria penilaian, sangat subjektif karena bergantung pada guru sebagai penilainya.

b. Tes uraian terbatas/terstruktur

Tes Uraian terstruktur merupakan bentuk penilaian yang diberikan pada siswa dalam rangka pengukuran kemampuan dan umpan balik melalui pengintegrasian berbagai buah pikiran secara teratur yang mana kemampuan siswa dalam mengerjakan tes dibatasi oleh rambu-rambu yang ada dalam soal, karena sifat tes ini menuntut kemampuan siswa untuk mengekspresikan sendiri melalui kata-kata dalam menjawabnya akan tetapi dibatasi oleh berbagai rambu-rambu yang ditentukan dalam

³⁶H. M. Sukardi, *Evaluasi Pendidikan Prinsip dan Operasionalnya*, h. 94-95.

³⁷Syaiful Bahri Djamarah, *Guru dan Anak Didik dalam Interaksi Edukatif*, h. 291.

butir soal.³⁸ Maksudnya bahwa dalam menuangkan jawaban para peserta didik hanya menguraikan ide-idenya secara singkat dan tepat sesuai dengan spasi atau ruang yang disediakan oleh para *evaluator*. Jawaban pertanyaan tes esai terbatas ini biasanya mengarah pada jawaban yang lebih spesifik dan lebih pasti seperti kunci jawaban yang telah dibuat *evaluator*.³⁹ Pembatasan bisa dari segi: (1) ruang lingkupnya, (2) sudut pandang menjawabnya, (3) indikator-indikatornya.⁴⁰ Berdasarkan pernyataan tersebut dapat disimpulkan bahwa dalam mengekspresikan jawaban para peserta didik lebih spesifik mengacu pada ruang lingkup dan indikator soal.

Contoh pertanyaan uraian terstruktur dengan materi “puasa wajib” adalah:

- 1) Jelaskan pengertian puasa secara bahasa dan istilah!
- 2) Uraikan pengertian puasa wajib!
- 3) Jelaskan dua macam pelaksanaan puasa wajib!

Pertanyaan jenis uraian terstruktur lebih mudah dinilai sebab standarnya (ukurannya) sudah ditetapkan. Aspek yang perlu diungkapkan pada materi ini pada umumnya meliputi: fakta, membandingkan, mencari sebab dan akibat, mencari contoh, membuat penggolongan, mengungkapkan ide atau pendapat baru, dan sebagainya yang dianggap perlu.⁴¹

Berdasarkan penjelasan di atas maka dapat dipahami bahwa tes uraian terstruktur yaitu tes yang dalam penyusunan soalnya tidak mengembang tapi lebih terarah dan terbatas walaupun jawaban peserta didik beraneka ragam tetapi harus

³⁸Supardi U. S., ”Hasil Belajar Matematika Siswa ditinjau dari Interaksi Tes Formatif Uraian dan Kecerdasan Emosional”, Jurnal Formatif 3(2): 78-96. <http://journal.lppmunindra.ac.id/index.php/Formatif/article/view/115>. (Diakses 24 Juni 2020).

³⁹H. M. Sukardi, *Evaluasi Pendidikan Prinsip dan Operasionalnya*, h. 95.

⁴⁰Nana Sudjana, *Penilaian Hasil Proses Belajar Mengajar*, h. 38.

⁴¹Syaiful Bahri Djamarah, *Guru dan Anak Didik dalam Interaksi Edukatif*, h. 291.

nampak pokok-pokok penting yang terdapat dalam sistematika jawabannya sesuai dengan batas-batas yang telah ditentukan dan dikehendaki dalam soal.

Menurut Sitti Mania, tes esai ada dua jenis, esai terbatas dan esai bebas. Dua kemampuan yang biasa digunakan dalam uraian bebas adalah, 1) pemahaman materi, dan 2) kemampuan menulis. Teknik penilaian jenis ini mengukur kemampuan peserta didik dalam hal menuangkan gagasannya melalui tulisan, lebih khusus lagi adalah kemampuan untuk mengkomunikasikan gagasan yang dituangkan peserta didik dalam tulisan.⁴² Disamping kedua bentuk uraian di atas ada pula bentuk tes uraian yang disebut soal-soal berstruktur. Soal berstruktur dipandang sebagai bentuk antara soal-soal objektif dengan soal-soal esai. Soal berstruktur merupakan serangkaian soal jawaban singkat sekalipun bersifat terbuka dan bebas menjawabnya. Soal yang berstruktur berisi unsur-unsur pengantar soal, seperangkat data, dan serangkaian sub soal.⁴³ Menurut Nana Sudjana, dalam tahap perkembangannya penilaian tes uraian dibedakan menjadi tiga yaitu: 1) Uraian bebas (free essay) 2) Uraian terbatas. 3) Uraian terstruktur.⁴⁴

Berdasarkan pernyataan di atas dapat dipahami bahwa, jenis tes uraian terbagi tiga yaitu uraian bebas, uraian terbatas dan uraian terstruktur. Uraian merupakan soal yang mengharuskan peserta didik mengekspresikan gagasan mereka secara bebas melalui tulisan. Peserta tes dituntut untuk memilih informasi faktual yang

⁴²Sitti Mania, *Pengaruh Teknik Penilaian Formatif dan Model Pembelajaran Kooperatif Terhadap Kemampuan Menulis Wacana Narasi Bahasa Arab dengan Mengontrol Kemampuan Awal Mahasiswa* (Prosiding Seminar Nasional Evaluasi Pendidikan: Universitas Negeri Jakarta, 2014), h. 8.

⁴³Purwo Susongko, "Perbandingan Keefektifan Bentuk Tes Uraian dan Testlet dengan Penerapan Graded Response Model (Grm)", *Jurnal Penelitian dan Evaluasi Pendidikan* Tahun 14, Nomor 2, 2010, h. 265. <https://journal.uny.ac.id/index.php/jpep/article/view/1082>. (Diakses 25 Nopember 2020).

⁴⁴Nana Sudjana, *Penilaian Hasil Proses Belajar Mengajar* (Bandung: Remaja Rosdakarya, 2006), h. 112.

memungkinkan mereka dapat mengorganisasikan, mengintegrasikan, dan mengevaluasi informasi kedalam jawaban secara tepat. Peserta didik memiliki kebebasan mengemukakan jawaban mereka melalui tulisan dengan tetap mengacu pada jenis uraian dan petunjuk soal.

Pada uraian bebas (free essay) jawaban peserta didik dalam tes tidak dibatasi, bergantung pada pandangan peserta didik itu sendiri. Hal ini dimaksudkan peserta didik diberi kebebasan untuk menjawab soal yang ditanyakan, namun arah jawaban dibatasi sedemikian rupa, sehingga kebebasan tersebut menjadi kebebasan yang terarah. Pertanyaan dalam isi pertanyaan uraian bebas sifatnya umum. Pada uraian terbatas telah diarahkan kepada hal-hal tertentu atau ada pembatasan tertentu. Pembatasan bisa dari segi ruang lingkupnya, sudut pandang menjawabnya, dan indikator indikatornya. Sedangkan pada uraian terstruktur dianggap sebagai bentuk soal antara soal-soal objektif dan soal-soal esai. Uraian terstruktur merupakan soal jawaban singkat sekalipun bersifat terbuka dan bebas menjawabnya. Uraian terstruktur berisi unsur-unsur: pengantar soal, seperangkat data dan serangkaian soal.

Perbedaan ketiga bentuk tes di atas adalah atas dasar besarnya kebebasan yang diberikan kepada peserta didik untuk mengorganisasikan, menulis dan menyatakan pikiran dan gagasannya.⁴⁵ Dapat disimpulkan bahwa bentuk tes uraian bebas, uraian terbatas dan uraian terstruktur memiliki ciri tersendiri baik dari bentuk soal maupun dalam perumusan jawaban.

Kelebihan tes bentuk uraian terstruktur antara lain: (1). Satu soal bisa terdiri atas beberapa sub soal atau pertanyaan (2). Setiap pertanyaan yang diajukan mengacu

⁴⁵Yusita Wardani, Undang Rosidin dan Vijayanti, “Perbandingan Hasil Belajar Menggunakan Bentuk Tes ditinjau dari Kemampuan Berfikir Kritis” Jurnal 2016.), h. 7. Diakses 23 Nopember 2020).

kepada suatu data tertentu sehingga lebih jelas dan terarah (3). Soal-soal berkaitan satu sama lain dan bisa diurutkan berdasarkan tingkat kesukarannya.⁴⁶ Uraian terstruktur dalam penerapannya pertanyaannya disusun secara runtut, setiap pertanyaannya mengacu kepada wacana atau data tertentu lebih jelas dan terarah, terkait antara soal satu sama lain dan diurut berdasarkan tingkat kesukaran.

Secara umum tes uraian ini sangat bermanfaat untuk mengembangkan kemampuan dalam menjelaskan atau mengungkapkan suatu pendapat dalam bahasa sendiri.

1. Kelebihan tes uraian

- a. Peserta didik dapat mengorganisasikan jawaban dengan pendapatnya sendiri.
- b. Peserta didik dapat menerka-nerka jawaban soal.
- c. Tes ini sangat cocok untuk mengukur dan mengevaluasi hasil suatu proses belajar yang kompleks yang sukar diukur dengan mempergunakan tes objektif.
- d. Ketepatan dan kebenaran peserta didik dapat dilihat dari kalimat- kalimatnya.
- e. Jawaban diungkapkan dalam kata-kata dan kalimat sendiri, sehingga tes ini dapat digunakan untuk melatih penyusunan kalimat dengan bahasa yang baik, benar, dan cepat, dapat melatih peserta didik untuk memilih fakta yang relevan dengan persoalan, dan sukar dinilai secara tepat mengorganisasikannya sehingga dapat mengungkapkan satu hasil pemikiran yang terintegrasi secara utuh. Kelebihan tes uraian tersebut sangat berpengaruh dalam merangsang keterampilan berfikir peserta didik dalam berekspresi untuk memperoleh hasil belajar yang lebih baik dengan tujuan meningkatkan hasil belajar.

⁴⁶Chabib Thoha, *Teknik Evaluasi Pendidikan* (Cet. III; Bandung: PT.Remaja Rosdakarya, 2007), h. 41.

Tes uraian, memberikan kebebasan kepada setiap penempuh tes untuk mengekspresikan daya nalarnya, sehingga jawaban yang diberikan oleh setiap penempuh tes akan menunjukkan kemampuan berpikir secara kompleks.⁴⁷

Berdasarkan penjelasan di atas dapat dipahami bahwa tes uraian dapat melatih daya nalar peserta didik, sehingga jawaban yang diberikan oleh setiap penempuh tes akan menunjukkan kemampuan berpikir secara kompleks dari peserta didik.

2. Kelemahan tes uraian

- a. Sukar dinilai secara tepat.
- b. Bahan yang diukur terlalu sedikit, sehingga agak sulit untuk mengukur penguasaan peserta didik terhadap keseluruhan kurikulum.
- c. Sulit mendapatkan soal yang memiliki standar nasional maupun internasional.
- d. Membutuhkan waktu memeriksa hasilnya.⁴⁸

Berdasarkan penjelasan di atas maka dapat dipahami bahwa tes subjektif, yang pada umumnya berbentuk *essay* (uraian) terdiri dari tiga bentuk yaitu uraian bebas dan uraian terbatas dan uraian terstruktur. Ketiga tes tersebut bertujuan untuk mengembangkan kemampuan peserta didik dalam menjelaskan atau mengungkapkan suatu pendapat dengan bahasa sendiri.

Akhirnya dapat disimpulkan bahwa setiap bentuk tes obyektif pilihan ganda maupun tes subyektif uraian terstruktur memiliki kelebihan dan kelemahan, akan tetapi dalam penerapannya tes pilihan ganda dan tes uraian terstruktur sering digunakan dalam mengevaluasi pembelajaran.

⁴⁷Purwo Susongko, "Perbandingan Keefektifan Bentuk Tes Uraian dan Testlet dengan Penerapan Graded Response Model (Grm)", *Jurnal Penelitian dan Evaluasi Pendidikan* Tahun 14, Nomor 2, 2010, h. 271. <https://journal.uny.ac.id/index.php/jpep/article/view/1082>. (Diakses 24 Juni 2020).

⁴⁸Suharsimi Arikunto, *Dasar-dasar Evaluasi Pendidikan*, h. 164.

5. Ciri-Ciri Tes Yang Baik

Sebuah tes yang dapat dikatakan baik sebagai alat pengukur harus memenuhi persyaratan tes, yaitu memiliki:

a. Valid.

Validitas berasal dari kata benda yaitu “valid”. Menurut J.S Badudu dalam kamus bahasa Indonesia, menyatakan kata validitas diartikan sifat benar menurut bahan bukti yang ada, keshahihan. Sebuah tes dapat disebut valid apabila tes itu dapat tepat mengukur apa yang diukur. Istilah “valid” sangat sukar dicari gantinya. Ada istilah baru yang mulai diperkenalkan, yaitu sah, sehingga validitas diganti menjadi keshahihan. Validitas adalah ketepatan.

b. Reliabel

Reliabel berasal dari kata reliabilitas dalam bahasa Indonesia diambil dari kata *reliability* dalam bahasa Inggris, berasal dari kata asal *reliable* yang artinya dapat dipercaya. Sebuah tes dikatakan reliabel apabila hasil- hasil tersebut menunjukkan ketetapan. Dengan kata lain, jika kepada peserta didik diberikan tes yang sama pada waktu yang berlainan, maka setiap peserta didik akan tetap berada dalam urutan (rangking) yang sama dalam kelompoknya.

c. Objektif

Objektif berarti tidak adanya unsur pribadi yang mempengaruhi. Subjektifitas artinya terdapat unsur pribadi yang mempengaruhi. Sebuah tes dapat dikatakan objektifitas apabila dalam melaksanakan tes itu tidak ada faktor subjektifitas.

Menurut Koyan dalam Tondowala, Sulvia Fery Hanry menyatakan bahwa tes objektif adalah salah satu jenis tes hasil belajar yang terdiri dari butir-butir soal yang dapat dijawab oleh *testee* dengan jalan memilih salah satu atau lebih jawaban di

antara beberapa kemungkinan jawaban yang telah dipasangkan pada masing-masing items, atau dengan jalan menuliskan (mengisikan) jawaban berupa kata-kata atau simbol-simbol tertentu pada tempat yang telah disediakan untuk masing-masing butir item yang bersangkutan.⁴⁹

Berdasarkan penjelasan di atas dapat dipahami bahwa tes obyektif merupakan jenis tes hasil belajar yang terdiri dari butir-butir soal yang dapat dijawab dengan jalan memilih salah satu atau lebih jawaban di antara beberapa pilihan jawaban yang saling bersangkutan.

Ada dua faktor yang mempengaruhi subjektifitas dari suatu tes yaitu bentuk tes dan penilaian.

- 1) Bentuk tes. Tes yang berbentuk uraian akan memberikan banyak kemungkinan kepada penilai untuk memberikan penilaian menurut caranya sendiri. Jadi setiap hasil dari seorang peserta didik yang mengerjakan soal-soal dari sebuah tes, akan jelas berbeda apabila dinilai oleh dua orang penilai. Oleh karena itu, pada saat itulah diperlukannya objektifitas di berbagai bidang.
- 2) Penilaian untuk menghindari atau mengurangi masuknya unsur subjektifitas dalam melakukan penilaian, maka penilaian atau evaluasi itu harus dilakukan dengan mengingat pedoman, antara lain:
 - a) Evaluasi harus dilakukan secara terus-menerus (*countinue*)
 - b) Evaluasi harus dilaksanakan secara menyeluruh (*komprehensif*) yaitu mencakup materi, mencakup berbagai aspek berpikir dan melalui berbagai

⁴⁹Tondowala, Sulvia Fery Hanry, Pengembangan Tes Objektif Pilihan Ganda Berbasis Taksonomi Anderson dan Krathwohl untuk Kemampuan Membaca Bahasa Inggris Kelas VIII SMP di Kabupaten Poso, Propinsi Sulawesi Tengah (*Tesis, Penelitian dan Evaluasi Pendidikan, Program Pascasarjana, Universitas Pendidikan Ganesha*, 2012), h. 6. http://119.252.161.254/e_journal/index.php/jurnal_bahasa/article/view/362. (Diakses 24 Juni 2020).

cara yaitu tes tertulis, lisan, perbuatan, pengamatan insidental, dan sebagainya.

d. Praktikabilitas

Sebuah tes dikatakan memiliki praktikabilitas yang tinggi apabila tes tersebut bersifat praktis atau mudah pengadministrasiannya. Tes yang praktis adalah tes antara lain:

- 1) Mudah dilaksanakan
- 2) Mudah pemeriksaannya
- 3) Dilengkapi dengan petunjuk-petunjuk yang jelas.

e. Ekonomis.

Ekonomis, yang dimaksud dengan ekonomis ialah bahwa pelaksanaan tes tersebut tidak membutuhkan ongkos/biaya yang mahal, tenaga yang banyak, dan waktu yang lama.⁵⁰ Olehnya itu dapat dikatakan tes yang baik ketika sebuah tes yang akan dijadikan sebagai alat pengukur telah memenuhi persyaratan tes yakni valid, realibel, obyektif, praktikabilitas dan ekonomis.

6. Indikator Hasil Tes

Dalam mengukur suatu keberhasilan, tentunya diperlukan indikator-indikator yang digunakan sebagai alat ukur dalam suatu hal. Begitu pula dengan hasil belajar, baik tes obektif maupun tes subyektif yang memiliki indikator-indikator.⁵¹ Indikator-indikator setiap aspek dapat dilihat pada tabel berikut:

⁵⁰Sumarna Surapranata, *Panduan Penulisan Tes Tertulis*, h.132.

⁵¹Muhibbin Syah, *Psikologi Belajar* (Jakarta: PT Raja Grafindo Persada,1999), h. 214.

Tabel II.1
Indikator Hasil Belajar

No	Ranah	Aspek
1.	Kognitif	a. Pengetahuan b. Pemahaman c. Penerapan d. Sintesis e. Evaluasi f. Kreasi
2.	Afektif	a. Penerimaan b. Pemberian respon c. Penilaian d. Pengorganisasian e. Karakterisasi
3.	Psikomotorik	a. Gerakan refleksi b. Gerakan dasar c. Gerakan persepsi d. Gerakan kemampuan fisik e. Gerakan terampil f. Gerakan indah dan kreatif

Dengan melihat tabel diatas penulis dapat menyimpulkan bahwa dalam hasil belajar harus dapat mengembangkan tiga ranah yaitu: ranah kognitif, afektif, dan psikomotor, yang memiliki aspek masing-masing sesuai indikator tujuan pembelajaran. Ranah kognitif terbagi enam aspek yaitu pengetahuan (C1), pemahaman (C2), penerapan (C3), analisis (C4), evaluasi (C5) dan kreasi (C6).

7. Persamaan dan Perbedaan Tes Obyektif dengan Tes Subyektif

Persamaan tes obyektif dan tes subyektif secara umum adalah sama-sama digunakan untuk menilai dan mengevaluasi hasil belajar. Sedangkan perbedaan obyektif dan *tes essay* menurut Purwanto adalah sebagai berikut:⁵²

Ditinjau dari	Tes Obyektif	Tes Subyektif/ <i>Essay</i>
Taksonomi hasil yang diukur	Baik untuk mengukur hasil belajar tingkat pengetahuan, komprehensi, aplikasi, dan analisis. Tidak cocok untuk tingkat sintesis dan evaluasi	Tidak efisien untuk pengetahuan. Baik untuk komprehensi, aplikasi, dan analisa. Sangat baik untuk tingkat sintesis dan evaluasi.
Sampling isi/bahan	Menggunakan jumlah item yang banyak, dapat mencakup atau mewakili bahan pelajaran yang luas.	Menggunakan jumlah soal yang relatif kecil, hanya mencakup bahan yang terbatas (tidak mewakili isi bahan yang luas).
Persiapan membuat soal	Mempersiapkan item adalah yang sukar dan memakan waktu.	Mempersiapkan item yang baik adalah sukar, tetapi lebih mudah daripada mempersiapkan soal obyektif.
Penskoran	Obyektif, sederhana, dan keandalannya tinggi.	Subyektif, sukar, dan kurang andal.
Kemungkinan	Mendorong peserta didik untuk mengingat, menginterpretasikan, dan menganalisa ide-ide orang lain.	Mendorong peserta didik untuk mengorganisasi dan mengintegrasikan ide-idenya sendiri.

⁵²M. Ngalim Purwanto, *Prinsip-prinsip dan Teknik Evaluasi Pengajaran* (Bandung: PT. Remaja Rosdakarya, 2013), h. 36.

Berdasarkan persamaan dan perbedaan di atas maka dapat disimpulkan bahwa tes obyektif dan tes subyektif memiliki kesamaan yakni untuk menilai dan mengevaluasi hasil belajar peserta didik, sedangkan perbedaannya ditinjau dari taksonomi hasil yang diukur, sampling isi/bahan, persiapan membuat soal, penskoran dan kemungkinan yang akan terjadi dalam penerapan tes baik itu obyektif maupun tes subyektif.

8. Kelemahan dan Kelebihan Tes Obyektif dan Tes Subyektif

a. Tes Obyektif

Tes obyektif merupakan tes yang menuntut peserta didik untuk memilih jawaban yang benar diantara kemungkinan jawaban yang telah disediakan, memberikan jawaban singkat, dan melengkapi pertanyaan atau pernyataan yang belum sempurna. Dalam penerapan tes untuk mengukur keberhasilan proses pembelajaran tidak lepas dari kelemahan dan kelebihan dari tes tersebut, Menurut Suharsimi Arikunto kelebihan dan kelemahan Tes Obyektif sebagai berikut adalah:⁵³

No.	Kelebihan	Kelemahan
1	Mengandung banyak segi positif, lebih representatif, dan obyektif.	Membutuhkan persiapan penyusunan soal yang sulit.
2	Pemeriksaan lebih mudah dan cepat.	Soalnya cenderung mengungkapkan ingatan dan sukar mengukur proses mental.
3	Pemeriksaan dapat diserahkan pada orang lain.	Banyak kesempatan untuk main untung-untungan.
4	Tidak memiliki unsur subjektifitas dalam proses pemeriksaan.	Kerja sama antar peserta didik dalam mengerjakan tes lebih terbuka.

⁵³Suharsimi Arikunto, *Dasar-dasar Evaluasi Pendidikan* (Jakarta: Bumi Aksara, 2009), h. 164-165.

b. Tes Subyektif

Pada umumnya test subyektif berbentuk tes uraian. Ciri-ciri pertanyaanya didahului dengan kata-kata seperti: uraikan, jelaskan, mengapa, bagaimana, bandingkan, simpulkan, rumuskan, dan sebagainya. Adapun kelebihan dan kelemahan Tes Subyektif adalah sebagai berikut:

No.	Kelebihan	Kelemahan
1	Mudah disiapkan dan disusun.	Kadar validitas dan realibilitas rendah.
2	Mendorong peserta didik untuk berani mengeluarkan pendapat serta menyusun dalam kalimat yang bagus.	Cara memeriksanya banyak dipengaruhi oleh unsur subyektif.
3	Memberi kesempatan kepada peserta didik untuk mengutarakan maksudnya dengan gaya bahasanya sendiri.	Pemeriksaannya lebih sulit.
4	Tidak memberi banyak kesempatan untuk berspekulasi atau untung-untungan.	Kurang representatif dalam hal mewakili seluruh <i>scope</i> bahan pelajaran.

Tes uraian adalah tes yang disusun dalam bentuk pertanyaan terstruktur dan peserta didik menyusun, mengorganisasikan sendiri jawaban tiap pertanyaan itu dengan bahasa sendiri.

Berdasarkan penjelasan di atas maka dapat disimpulkan bahwa yang harus diperhatikan oleh seorang guru sebelum membuat soal-soal tes adalah menghindari munculnya beberapa faktor yang akan memengaruhi dalam pengambilan keputusan pada penilaian peserta didik.

B. Konsep Hasil Belajar

1. Pengertian Hasil Belajar

Belajar merupakan suatu proses internal yang kompleks, yang terlibat dalam proses internal adalah yang meliputi unsur afektif, dalam unsur afektif berkaitan dengan sikap, nilai-nilai, interes, apresiasi, dan penyesuaian perasaan sosial.⁵⁴ Slameto juga mendefinisikan bahwa belajar adalah suatu proses usaha yang dilakukan seseorang untuk memperoleh suatu perubahan tingkah laku yang baru secara keseluruhan, sebagai hasil pengalaman sendiri dalam interaksi dengan lingkungan.⁵⁵

Berdasarkan kajian teori di atas dapat disimpulkan bahwa belajar merupakan suatu proses kegiatan yang dilakukan oleh seseorang yang menghasilkan suatu perubahan tingkah laku yang baru sebagai hasil interaksi dengan lingkungannya. Kata kunci dari pengertian belajar adalah “perubahan” dalam diri individu yang belajar. Perubahan yang dikehendaki oleh pengertian belajar, karena belajar merupakan suatu proses usaha maka di dalamnya terdapat tahapan-tahapan yang harus dilalui untuk sampai kepada hasil belajar itu sendiri yaitu aspek kognitif, afektif dan psikomotor.

Hasil belajar merupakan salah satu alat ukur tingkat keberhasilan seorang peserta didik dalam kegiatan proses pembelajaran. Dengan demikian, seorang peserta didik yang mendapat hasil belajar minimal dalam batas rangking tertentu, sering dikatakan peserta didik tersebut berhasil. Menurut Tulus Tu’u rumusan hasil belajar diantaranya yaitu sebagai berikut:

⁵⁴Dimiyati dan Mudjiono, *Belajar dan Pembelajaran* (Jakarta: Rineka Cipta, 2002), h. 18.

⁵⁵Slameto, *Belajar dan Faktor-faktor yang Mempengaruhinya* (Jakarta: Rineka Cipta, 2010), h.

- a. Hasil belajar adalah capaian peserta didik ketika mengikuti dan mengerjakan tugas dan kegiatan pembelajaran di sekolah.
- b. Hasil belajar peserta didik tersebut terutama dinilai aspek kognitifnya karena yang bersangkutan dengan kemampuan peserta didik dalam pengetahuan atau ingatan, pemahaman, aplikasi, analisis, sistesa dan evaluasi.

Hasil belajar peserta didik dibuktikan dan ditunjukkan melalui nilai dari hasil evaluasi yang dilakukan oleh guru terhadap tugas peserta didik dan ulangan-ulangan atau ujian yang ditempuhnya.⁵⁶ Sudjana dalam Andi Rafiah S mengemukakan, hasil belajar adalah kemampuan-kemampuan yang dimiliki peserta didik setelah menerima pengalaman belajarnya. Selanjutnya Munawar berpendapat, bahwa hasil belajar adalah suatu penilaian akhir dari proses dan pengenalan yang telah dilakukan berulang-ulang dan akan tersimpan dalam jangka waktu lama atau bahkan tidak akan hilang selama-lamanya, karena hasil belajar turut serta dalam membentuk pribadi individu yang selalu ingin mencapai hasil yang lebih baik lagi sehingga akan merubah cara berpikir serta menghasilkan perilaku kerja yang lebih baik.” Sebagaimana dikemukakan oleh Unesco ada empat pilar hasil belajar yang diharapkan dapat dicapai oleh pendidikan, yaitu: *learning to know, learning to be, learning to life together, dan learning to do*. Bloom menyebutnya dengan tiga ranah hasil belajar, yaitu: kognitif, afektif, dan psikomotorik.⁵⁷

Berdasarkan kajian teori di atas dapat disimpulkan bahwa hasil belajar adalah kemampuan-kemampuan yang dimiliki peserta didik setelah menerima pengalaman belajar. Kemampuan hasil belajar diklasifikasi ke dalam tiga karegori yaitu ranah

⁵⁶Suharsimi Arikunto, *Dasar-dasar Evaluasi Pendidikan*, h. 46.

⁵⁷Andi Rafiah S, ”*Pengaruh Metode Pembelajaran Induktif dan Teknik Penilaian Formatif Terhadap Hasil Belajar Fisika Peserta Didik SMP Negeri 3 Sengkang*”, Skripsi. UIN Alauddin Makassar, 2018), h. 27. <http://repositori.uin-alauddin.ac.id/id/eprint/11761>. (Diakses 24 Juni 2020).

kognitif, afektif dan psikomotorik. Maka jelaslah bahwa hasil belajar diperoleh peserta didik dalam jangka waktu tertentu setelah mengikuti berbagai program latihan dan program pengajaran yang telah disusun dan direncanakan sedemikian rupa.

2. Fungsi Hasil Belajar

Menurut Zainal Arifin, hasil belajar mempunyai beberapa fungsi sebagai berikut:

- a. Sebagai indikator kualitas dan kuantitas pengetahuan yang telah dikuasai peserta didik.
- b. Sebagai lambang pemuasan hasrat ingin tahu.
- c. Sebagai bahan informasi dalam inovasi pendidikan.
- d. Sebagai indikator intern dan ekstern dari suatu institusi pendidikan.
- e. Dapat dijadikan sebagai indikator terhadap daya serap peserta didik.⁵⁸

Berdasarkan pendapat di atas dapat disimpulkan bahwa fungsi dari hasil belajar adalah untuk mendapatkan kualitas dan kuantitas yang telah dikuasai peserta didik, serta untuk menunjukkan tingkat kemampuan peserta didik dalam mencapai tujuan pembelajaran. Hasil belajar dipengaruhi oleh kemampuan peserta didik dan kualitas pengajaran.

3. Tujuan Hasil Belajar

- a. Untuk mengetahui tingkat penguasaan peserta didik terhadap materi pelajaran yang telah disampaikan.
- b. Untuk mengetahui kecakapan, motivasi, bakat, minat, dan sikap peserta didik terhadap program pembelajaran.

⁵⁸Zainal Arifin, *Evaluasi Instruksional: Prinsip-Teknik-Prosedur* (Bandung: Remaja Rosdakarya, 2011), h. 12-13.

- c. Untuk mengetahui tingkat kemajuan dan kesesuaian hasil belajar atau prestasi belajar peserta didik dengan standar kompetensi dan kompetensi dasar yang telah ditetapkan.
- d. Untuk mendiagnosis keunggulan dan kelemahan peserta didik dalam mengikuti kegiatan pembelajaran.
- e. Untuk seleksi yaitu memilih dan menentukan peserta didik yang sesuai dengan jenis pendidikan tertentu.
- f. Untuk menentukan kenaikan kelas.
- g. Untuk menempatkan peserta didik sesuai dengan potensi yang dimilikinya.⁵⁹

Berdasarkan pendapat di atas dapat disimpulkan bahwa tujuan hasil belajar adalah untuk meningkatkan penguasaan peserta didik terhadap materi pelajaran, mengetahui kecakapan, motivasi, bakat, minat, dan sikap peserta didik dengan segala potensi yang dimilikinya terhadap program, mendiagnosis keunggulan dan kelemahan proses pembelajaran, mengetahui kemajuan dan kesesuaian hasil belajar serta digunakan untuk menentukan kenaikan kelas.

4. Ukuran Hasil Belajar

Alternatif norma pengukuran hasil belajar sebagai indikasi keberhasilan belajar peserta didik setelah proses belajar mengajar. Diantaranya norma pengukuran tersebut adalah:

- a. Norma skala angka 0 sampai 10
- b. Norma skala angka 0 sampai 100
- c. Norma skala angka 0,0 - 4,0
- d. Norma skala huruf dari A sampai E.⁶⁰

⁵⁹Zainal Arifin, *Evaluasi Instruksional: Prinsip-Teknik-Prosedur*, h. 15.

Angka terendah yang menyatakan kelulusan atau keberhasilan belajar skala 0-10 adalah 5 atau 6, sedangkan untuk skala 0-100 adalah 55 atau 60, untuk skala 0,0 – 4,0 adalah 1,0 atau 1,2 dan untuk skala huruf adalah D.

5. Faktor-Faktor yang Mempengaruhi Hasil Belajar

Hasil belajar yang dicapai peserta didik dipengaruhi oleh dua faktor yakni:

a. Faktor yang berasal dari diri peserta didik

Faktor yang datang dari peserta didik terutama kemampuan yang dimilikinya, di samping faktor kemampuan yang dimiliki peserta didik, ada juga faktor lain seperti motivasi belajar, minat dan perhatian, sikap dan kebiasaan belajar, ketekunan serta faktor fisik dan psikis.⁶¹

Adapun faktor dari dalam diri peserta didik merupakan salah satu faktor yang sangat berpengaruh terhadap hasil belajar peserta didik hal ini karena ketika peserta didik memiliki minat dan motivasi yang tinggi dalam belajar maka akan sangat mudah dalam memahami materi yang diajarkan oleh guru.

b. Faktor yang berasal dari luar peserta didik

Hasil belajar peserta didik sangat dipengaruhi oleh kualitas pengajaran. Maksud dari kualitas pengajaran ialah tinggi rendahnya atau efektif tidaknya proses belajar mengajar dalam mencapai tujuan pengajaran.

Faktor-faktor yang mempengaruhi hasil belajar peserta didik yaitu sebagai berikut:

a. Faktor yang tergolong internal, adalah:

1) Faktor jasmaniah

⁶⁰Tohirin, *Psikologi Pembelajaran Pendidikan Agama Islam* (Jakarta: PT Raja Grafindo Persada, 2006), h. 159.

⁶¹Nana Sudjana, *Dasar-dasar Proses Belajar Mengajar* (Bandung: Sinar Baru Algensindo, 2011), h. 39-40.

- 2) Faktor psikologis
- 3) Faktor kematangan fisik maupun psikis.

b. Faktor yang tergolong eksternal, adalah:

- 1) Faktor sosial
- 2) Faktor budaya
- 3) Faktor lingkungan fisik seperti fasilitas rumah, belajar dan iklim.
- 4) Faktor lingkungan spiritual atau keamanan.⁶²

Berdasarkan pendapat di atas dapat dipahami bahwa faktor dari dalam diri peserta didik merupakan salah satu faktor yang sangat berpengaruh terhadap hasil belajar peserta didik, karena ketika peserta didik memiliki minat dan motivasi yang tinggi dalam belajar maka sangat mudah dalam memahami materi yang diajarkan oleh guru. selain faktor kemampuan yang dimiliki peserta didik, faktor lain pun berpengaruh seperti motivasi belajar, minat dan perhatian, sikap dan kebiasaan belajar, ketekunan serta faktor fisik dan psikis. Hasil belajar peserta didik sangat dipengaruhi oleh kualitas pengajaran. Maksud dengan kualitas pengajaran ialah tinggi rendahnya atau efektif tidaknya proses belajar mengajar dalam mencapai tujuan pengajaran.

Tulus Tu'u mengemukakan bahwa faktor-faktor yang mempengaruhi hasil belajar peserta didik antara lain:

a. Kecerdasan

Tinggi rendahnya kecerdasan yang dimiliki seorang peserta didik sangat menentukan keberhasilannya mencapai hasil belajar, termasuk prestasi-prestasi lain sesuai macam kecerdasan yang menonjol yang ada dalam dirinya.

⁶²Abu Ahmadi, Widodo Supriyono, *Psikologi Belajar* (Jakarta: Rineka Cipta, 2004), h. 138.

b. Bakat

Bakat diartikan sebagai kemampuan yang ada pada seseorang yang dibawanya sejak lahir, yang diterima sebagai warisannya dari orang tuanya.

c. Minat dan perhatian

Minat adalah kecenderungan yang besar terhadap sesuatu. Perhatian adalah melihat dan mendengar dengan baik dan teliti terhadap sesuatu. Minat dan perhatian biasanya berkaitan erat. Minat dan perhatian yang tinggi pada suatu materi akan memberikan dampak yang baik bagi hasil belajarnya.

d. Motif

Motif adalah dorongan yang membuat seseorang berbuat sesuatu. Motif selalu mendasari dan mempengaruhi setiap usaha serta kegiatan seseorang untuk mencapai tujuan yang diinginkannya. Jika peserta didik mempunyai motif yang baik dan kuat dalam belajar, hal itu akan memperbesar usaha dan kegiatannya mencapai prestasi yang tinggi.

e. Cara belajar

Keberhasilan studi peserta didik dipengaruhi pula oleh cara belajarnya. Cara belajar yang efisien memungkinkan peserta didik mencapai prestasi yang tinggi dibandingkan dengan cara belajar yang tidak efisien.

Berdasarkan penjelasan diatas dapat disimpulkan bahwa faktor yang mempengaruhi hasil belajar diantaranya yaitu cara belajar yang efisien dengan berkonsentrasi sebelum dan pada saat belajar, segera mempelajari kembali bahan yang telah diterima, membaca dengan teliti dan baik bahan yang sedang dipelajari, dan berusaha menguasai sebaik-baiknya, mencoba menyelesaikan dan melatih mengerjakan soal-soal, lingkungan keluarga merupakan salah satu potensi yang besar

dan positif memberi pengaruh pada prestasi peserta didik, sekolah adalah lingkungan kedua yang berperan besar memberi pengaruh pada hasil belajar peserta didik.

1. Tipe-Tipe Hasil Belajar

Dalam proses belajar mengajar, tipe hasil belajar yang diharapkan dapat dicapai peserta didik penting diketahui oleh guru, agar guru dapat merancang pengajaran secara tepat dan penuh arti. Tipe-tipe hasil belajar dikategorikan ke dalam tiga bidang yakni bidang kognitif, afektif, dan psikomotorik.

Berikut ini dikemukakan unsur-unsur yang terdapat dalam ketiga bidang hasil belajar tersebut:

a. Ranah kognitif

- 1) Tipe hasil belajar : Pengetahuan
- 2) Tipe hasil belajar : Pemahaman
- 3) Tipe hasil belajar : Aplikasi
- 4) Tipe hasil belajar : Analisis
- 5) Tipe hasil belajar : Sintesis
- 6) Tipe hasil belajar : Evaluasi.⁶³

Berdasarkan ranah kognitif maka dapat dipahami bahwa istilah pengetahuan dimaksudkan sebagai terjemahan dari kata *Knowledge* dalam Taksonomi Bloom. Sekalipun demikian, maka tidak sepenuhnya tepat sebab dalam istilah tersebut termasuk pula pengetahuan faktual selain pengetahuan hafalan atau untuk diingat seperti rumus, batasan, istilah, pasal dalam undang-undang, nama-nama tokoh dan nama-nama kota. Tipe hasil belajar yang lebih tinggi dari pada pengetahuan adalah pemahaman. Misalnya menjelaskan dengan susunan kalimatnya sendiri sesuatu yang

⁶³St. Syamsudduha, *Penilaian Kelas* (Makassar: Katalog dalam Terbitan, 2012), h. 22-28.

dibaca atau didengarnya, memberi contoh lain dari yang telah dicontohkan, atau menggunakan petunjuk penerapan pada kasus lain.

Aplikasi merupakan penggunaan abstraksi pada situasi kongkret atau situasi khusus. Abstraksi tersebut mungkin berupa ide, teori atau petunjuk teknis. Menerapkan abstraksi ke dalam situasi baru disebut aplikasi. Analisis adalah usaha memilih suatu integrasi menjadi unsur-unsur atau bagian-bagian sehingga jelas susunannya. Analisis merupakan kecakapan yang kompleks, yang memanfaatkan kecakapan dari tiga tipe sebelumnya. Penyatuan unsur-unsur atau bagian-bagian ke dalam bentuk menyeluruh disebut sintesis. Berpikir berdasar pengetahuan hafalan, berfikir pemahaman, berfikir palikasi, dan berfikir analisis dapat dipandang sebagai berpikir konvergen yang satu tingkat lebih rendah daripada berpikir divergen.

Evaluasi adalah pemberian keputusan tentang nilai sesuatu yang memungkinkan dilihat dari segi tujuan, gagasan, cara bekerja, pemecahan, metode, materi dan lain-lain. Dilihat dari segi tersebut maka dalam evaluasi perlu adanya sesuatu kriteria atau standar tertentu.

b. Ranah afektif

Ada beberapa jenis kategori ranah afektif sebagai hasil belajar. Kategorinya dimulai dari tingkat yang dasar atau sederhana sampai tingkat yang kompleks.

- 1) *Raciving/ attending*, yakni semacam kepekaan dalam menerima rangsangan (stimulasi) dari luar yang datang kepada peserta didik dalam bentuk masalah, situasi, gejala dll. Dalam tipe ini termasuk kesadaran, keinginan untuk menerima stimulasi, control, dan seleksi gejala atau rangsangan dari luar.

- 2) *Responding* atau jawaban, yakni reaksi yang diberikan oleh seseorang terhadap stimulasi yang datang dari luar. Ini mencakup ketepatan reaksi, perasaan, kepuasan dalam menjawab stimulasi dari luar yang datang kepada dirinya.
 - 3) *Valuing* (penilaian) berkenaan dengan nilai dan kepercayaan terhadap gejala atau stimulasi. Dalam evaluasi ini termasuk di dalamnya kesediaan menerima nilai, latar belakang, atau pengalaman untuk menerima nilai dan kesepakatan terhadap nilai tersebut.
 - 4) Organisasi, yakni pengembangan dari nilai ke dalam satu sistem organisasi, termasuk hubungan satu nilai dengan nilai lain, pemantapan, dan prioritas nilai yang telah dimilikinya, yang termasuk kedalam organisasi ialah konsep tentang nilai, organisasi sistem nilai dan lain-lain.
 - 5) Karakteristik nilai atau internalisasi nilai, yakni keterpaduan semua sistem nilai yang telah dimiliki seseorang, yang mempengaruhi pola kepribadian dan tingkah lakunya, kedalamnya termasuk keseluruhan nilai dan karakteristiknya.⁶⁴
- c. Ranah psikomotorik
- Ada enam tingkatan keterampilan, yakni :
- 1) Gerakan refleks (keterampilan pada gerakan yang tidak sadar)
 - 2) Keterampilan pada gerakan-gerakan dasar
 - 3) Kemampuan perseptual (*perceptual abilities*)
 - 4) Kemampuan dibidang fisik (*psycal abilities*)
 - 5) Gerakan-gerekan skill (*skilled movements*) mulai dari keterampilan sederhana sampai pada keterampilan yang kompleks
 - 6) Gerakan indah dan kreatif (*non-discursive communicatio*).⁶⁵

⁶⁴Mappasoro, *Belajar dan Pembelajaran* (Makassar: UNM, 2011), h.23.

⁶⁵St. Syamsudduha, *Penilaian Kelas*, h. 42-43.

Berdasarkan ketiga ranah di atas baik itu ranah kognitif, afektif maupun psikomotorik merupakan ranah yang ingin dicapai dalam tujuan pendidikan, bukan hanya dari segi kognitif atau pengetahuan saja akan tetapi peserta didik juga diharapkan mampu mencerminkan sikap yang baik sebagai perilaku yang dapat ditiru, dalam Pendidikan Agama Islam dan Budi Pekerti disebut sebagai akhlakul karimah yang dapat ditauladani. Hal tersebut tercermin pada ranah afeksi, demikian pula pada ranah psikomotorik. Setelah mengetahui dan mampu bersikap, peserta didik diharapkan memiliki skill/ keterampilan yang baik dikembangkan, diterapkan pada dan diamalkan kehidupan sehari-hari.

2. Hasil Belajar Pendidikan Agama Islam dan Budi Pekerti

Setiap manusia (insan) yang dilahirkan ke muka bumi pada hakikatnya dalam keadaan tidak berilmu, sebagaimana dijelaskan dalam firman Allah Swt. dalam QS. An-Nahl/16: 78 sebagai berikut:


 وَاللَّهُ أَخْرَجَكُمْ مِنْ بُطُونِ أُمَّهَاتِكُمْ لَا تَعْلَمُونَ شَيْئًا وَجَعَلَ لَكُمُ السَّمْعَ وَالْأَبْصَرَ
 وَالْأَفْئِدَةَ لَعَلَّكُمْ تَشْكُرُونَ

Terjemahnya:

“Dan Allah mengeluarkan kamu dari perut ibumu dalam keadaan tidak mengetahui sesuatupun, dan dia memberi kamu pendengaran, penglihatan dan hati, agar kamu bersyukur.”⁶⁶

Berdasarkan ayat di atas diketahui bahwa tidak ada suatu pengetahuan yang dimiliki manusia, maka manusia memerlukan belajar agar memiliki ilmu pengetahuan yang harus disyukuri.

Adapun mengenai pengertian belajar terdapat beberapa pendapat diantaranya:

⁶⁶Kementrian Agama RI, *Al-Qur'an dan Terjemahnya*, h. 220.

- a. Belajar adalah proses perubahan tingkah laku sebagai akibat pengalaman dan latihan.
- b. Perubahan tingkah laku akibat belajar itu dapat berupa memperoleh perilaku yang baru atau memperbaiki/ meningkatkan perilaku yang sudah ada.⁶⁷
- c. Belajar adalah perubahan tingkah laku atau penampilan dengan serangkaian kegiatan misalnya dengan membaca, mengamati, mendengarkan, meniru dan sebagainya.⁶⁸ Jadi yang dimaksud dengan belajar adalah suatu proses perubahan perilaku individu yang dapat melalui pengalaman dan latihan. Perubahan tersebut berupa perubahan sikap, pengetahuan, pemahaman, keterampilan dan sebagainya.

Dapat disimpulkan bahwa hasil belajar adalah kemampuan-kemampuan peserta didik setelah melaksanakan kegiatan belajar di sekolah dalam jangka waktu tertentu. Hasil belajar dapat dinyatakan dalam bentuk angka, huruf, maupun kalimat yang ditulis oleh guru dalam buku hasil belajar peserta didik (raport). Menurut Zakiah Daradjat, Pendidikan Agama Islam adalah “usaha sadar untuk membina dan mengasuh peserta didik agar senantiasa dapat memahami ajaran Islam secara menyeluruh lalu menghayati tujuan, yang pada akhirnya dapat mengamalkan serta menjadikan Islam sebagai pandangan hidup”.⁶⁹

Beberapa pengertian di atas, dapat disimpulkan bahwa hasil belajar Pendidikan Agama Islam yakni kemampuan-kemampuan peserta didik setelah mengikuti proses belajar pada Mata Pelajaran Pendidikan Agama Islam dan Budi Pekerti yang meliputi aspek aqidah, fikih, Al-Qur'an, akhlak dan sejarah Islam.

⁶⁷Alisuf Sabri, *Psikologi Pendidikan* (Jakarta: Pedoman Ilmu Jaya, 2007), h. 55.

⁶⁸Sardiman A.M, *Interaksi dan Motivasi Belajar Mengajar* (Jakarta: Rajawali, 2011), h.22.

⁶⁹Zakiah Daradjat, *Imu Pendidikan Islam* (Cet. 3; Jakarta: Bumi Aksara, 1996), h. 86.

Dalam pelaksanaan penilaian hendaknya dapat mencakup tiga ranah pendidikan yaitu: ranah kognitif (*cognitive domain*), ranah afektif (*affective domain*), dan ranah psikomotorik (*psychomotor domain*).⁷⁰ Pengolahan nilai-nilai menjadi nilai akhir seorang peserta didik pada mata Pelajaran Pendidikan Agama Islam dan Budi Pekerti dapat dilakukan dengan mengacu pada kriteria atau patokan tertentu. Dalam hal ini dikenal adanya dua patokan yang umum dipakai dalam penilaian itu, yaitu “penilaian acuan patokan” (*criterion-referenced evaluation*) dan “penilaian acuan norma” (*normreferenced evaluation*).

Adapun hasil belajar yang dimaksudkan pada penelitian ini yaitu skor akumulasi pencapaian peserta didik pada ranah kognitif, Peneliti memberi tes terhadap peserta didik menggunakan gabungan tes pilihan ganda dan tes uraian terstruktur yang disesuaikan dengan materi. Tes tersebut terdiri dari 10 nomor soal pilihan ganda dan 5 nomor soal uraian terstruktur, dalam penerapannya peserta didik diberi pretest untuk mengetahui kemampuan awal dan posttes di akhir pembelajaran. Hal ini dilakukan untuk mengetahui perbedaan hasil belajar peserta didik pada mata pelajaran Pendidikan Agama Islam Kelas VIII di SMP Negeri 1 Labakkang Kab. Pangkep yang diberi perlakuan penilaian tes obyektif pilihan ganda dan tes subyektif uraian terstruktur.

C. Kajian Pustaka

Pada tinjauan pustaka penulis akan melakukan penelusuran berbagai sumber yang mempunyai relevansi pada pokok permasalahan. Penelitian ini bukan merupakan pengulangan penelitian-penelitian sebelumnya, melainkan mencari sisi

⁷⁰Nana Sudjana, *Dasar-dasar Proses Belajar Mengajar* (Bandung: Sinar Baru Algesido, 1995), h. 49.

lain yang signifikan untuk diteliti dan dikembangkan demi meningkatkan mutu secara umum dan khususnya mutu akademik.

Berdasarkan penelusuran penulis berkaitan topik yang akan diteliti, terdapat literatur yang pembahasannya memiliki kesamaan dan perbedaan dengan penelitian yang akan dilakukan termasuk beberapa karya tulis ilmiah yang relevan dengan judul tesis ini, antara lain:

1. Disertasi dengan judul “*Pengaruh Penilaian Formatif Terhadap Hasil Belajar Peserta didik pada Mata Pelajaran Pendidikan Agama Islam di SMP Negeri 1 Telaga Kabupaten Gorontalo*”. Ditulis oleh Rizal Masaniku. Penelitian ini merupakan penelitian kuantitatif, pengumpulan data melalui metode eksperimen yang menggunakan tes sebagai instrumen utama. Desain eksperimen yang digunakan adalah *true experimental design*. Jenis *true xxxiii experimental design* yang dipilih, yaitu *posttest only control design*. Sedangkan teknik analisis data menggunakan uji perbedaan parameter yakni uji beda rata-rata. Adapun hasil penelitian yang diperoleh menunjukkan bahwa rata-rata hasil belajar peserta didik yang diberi perlakuan penilaian formatif bentuk pilihan ganda lebih tinggi dari rerata hasil belajar peserta didik yang diberi perlakuan penilaian formatif bentuk uraian bebas. Artinya hipotesis penelitian yang menyatakan ada perbedaan hasil belajar peserta didik kelas VIII mata pelajaran Pendidikan Agama Islam dan Budi Pekerti yang diberi perlakuan tes formatif bentuk pilihan ganda dengan yang diberi perlakuan tes formatif bentuk uraian bebas dapat diterima. Hal ini terbukti untuk kelas yang diberi perlakuan penilaian formatif bentuk pilihan ganda rerata peningkatan nilainya 5,33, sedangkan untuk kelas yang diberi perlakuan penilaian formatif bentuk uraian

bebas rerata peningkatan nilainya 2,66, atau dapat dikatakan untuk kelas yang diberi perlakuan penilaian formatif bentuk pilihan ganda rerata peningkatannya 2 kali lipat dari kelas yang diberi perlakuan penilaian formatif bentuk uraian bebas.⁷¹ Perbedaan penelitian ini dengan yang peneliti lakukan ialah terletak pada lokasi penelitian, bentuk desain, teknik analisis dan pengolahan data. Sedangkan persamaannya yaitu sama-sama menggunakan metode penelitian eksperimen, instrumen utamanya yaitu tes dan sama-sama menguji perbedaan hasil belajar.

2. Prosiding dengan judul “*Pengaruh Teknik Penilaian Formatif dan Model Pembelajaran Kooperatif Terhadap Kemampuan Menulis Wacana Narasi Bahasa Arab dengan Mengontrol Kemampuan Awal Mahasiswa*”. Ditulis oleh Sitti Mania. Jenis penelitian yang digunakan adalah penelitian *quasi* eksperimen dengan desain *factorial 2 x 2* ini dilaksanakan pada Fakultas Tarbiyah dan Keguruan serta Fakultas Adab dan Humaniora UIN Alauddin Makassar dengan jumlah sampel sebanyak 80 orang. Instrumen yang dipergunakan untuk mengumpulkan data adalah instrumen kemampuan awal menulis wacana narasi bahasa Arab dan instrumen kemampuan menulis wacana narasi bahasa Arab. kedua instrumen tersebut dikembangkan sendiri oleh peneliti. Hasil penelitian menunjukkan bahwa dengan mengontrol kemampuan awal Mahasiswa: 1) kemampuan menulis wacana narasi bahasa Arab kelompok Mahasiswa yang diberi penilaian formatif portofolio lebih tinggi daripada yang diberi penilaian formatif tes esai, 2) kemampuan Mahasiswa dalam menulis

⁷¹Rizal Masaniku, *Pengaruh Penilaian Formatif Terhadap Hasil Belajar Peserta didik pada Mata Pelajaran Pendidikan Agama Islam di SMP Negeri 1 Telaga Kabupaten Gorontalo* (Makassar, Disertasi UIN Alauddin Makassar, 2015), h. 23.

wacana narasi bahasa Arab yang diberi model pembelajaran kooperatif TAI lebih tinggi daripada yang diberi model pembelajaran kooperatif STAD, 3) terdapat pengaruh interaksi antara penilaian formatif dan model pembelajaran kooperatif terhadap kemampuan menulis wacana narasi bahasa Arab, 4) khusus kelompok Mahasiswa yang diberi model pembelajaran kooperatif TAI, kemampuan menulis wacana narasi bahasa Arab kelompok Mahasiswa yang diberi penilaian formatif portofolio lebih tinggi daripada peserta didik yang diberi tes esai, 5) khusus kelompok yang diberi penilaian formatif portofolio, kemampuan menulis wacana narasi bahasa Arab kelompok yang diberi model pembelajaran kooperatif TAI lebih tinggi daripada kelompok yang diberi model pembelajaran kooperatif STAD, dan 6) khusus kelompok yang diberi penilaian formatif tes esai, kemampuan menulis wacana narasi bahasa Arab kelompok yang diberi model pembelajaran kooperatif TAI lebih rendah daripada kelompok yang diberi model pembelajaran kooperatif STAD.⁷² Perbedaan penelitian ini dengan yang peneliti lakukan ialah terletak pada lokasi, desain, populasi penelitian, jumlah sampel dan instrumen pengumpulan data. Penelitian ini menguji pengaruh teknik penilaian formatif dan model pembelajaran kooperatif terhadap hasil belajar. Sedangkan persamaannya yaitu sama-sama menggunakan metode *quasi* eksperimen, dan salahsatu perlakuan yang diberi kepada pembelajar yaitu penilaian formatif esai.

3. Jurnal dengan judul “*Perbandingan Keefektifan Bentuk Tes Uraian dan Testlet dengan Penerapan Graded Response Model (GRM)*”. Ditulis oleh Purwo

⁷²Sitti Mania, *Pengaruh Teknik Penilaian Formatif dan Model Pembelajaran Kooperatif Terhadap Kemampuan Menulis Wacana Narasi Bahasa Arab dengan Mengontrol Kemampuan Awal Mahasiswa* (Prosiding Seminar Nasional Evaluasi Pendidikan: Universitas Negeri Jakarta, 2014), h.2.

Susongko. Data empirik diambil dari respons siswa terhadap tes bentuk uraian dan bentuk testlet dari 772 siswa SMA kelas XI yang tersebar dilima SMA di Kabupaten Tegal. Bentuk tes uraian dan *testlet* bersama-sama diberikan pada siswa pada akhir semester I dan di awal semester II dengan waktu tenggang minimal 1 bulan. Data pada penelitian simulasi dibangkitkan dari parameter item hasil *estimasi* pada penelitian empirik dengan program *WinGen*. Hasil penelitian menunjukkan bahwa: (1) secara empirik dan simulasi, tes yang disajikan dalam bentuk uraian cenderung memiliki nilai fungsi informasi item yang lebih tinggi dibanding dengan tes yang disajikan dalam bentuk *testlet*, (2) secara simulasi, ada pengaruh banyaknya item dan ukuran sampel terhadap perbandingan nilai fungsi informasi item pada bentuk tes uraian dan bentuk *testlet*, dan (3) pemodelan *GRM* pada bentuk tes uraian dan *testlet* paling akurat pada kondisi banyaknya item 20 dan ukuran sampel 2000.⁷³ Perbedaan penelitian ini dengan yang peneliti lakukan terletak pada lokasi penelitian, populasi dan jumlah sampel. Sedangkan persamaannya yaitu sama-sama menguji keefektifan penggunaan bentuk tes.

4. Jurnal dengan Judul “*Komparasi Bentuk Tes Pilihan Ganda dengan Tes Menjodohkan (Matching Test) ditinjau dari Tingkat Kesukaran pada Mata Pelajaran Bahasa Arab di MAN Waimital Kabupaten Seram Bagian Barat*”. Ditulis oleh St. Jumaeda. Penelitian kuantitatif yang menggunakan instrumen tes pilihan ganda dan menjodohkan (*matching test*), skor tiap butir dianalisis menggunakan analisis butir. Populasi seluruh siswa kelas XI Madrasah Aliyah

⁷³Purwo Susongko, “*Perbandingan Keefektifan Bentuk Tes Uraian dan Testlet dengan Penerapan Graded Response Model (GRM)*”. Jurnal Penelitian dan Evaluasi Pendidikan Nomor 2, (2010), h. 269.

Negeri (MAN) Waimital tahun akademik 2015/2016. Dalam pengambilan sampel melalui teknik acak sederhana (*simple random sampling*), dengan sampel 200 siswa. Berdasarkan hasil analisis data dengan menggunakan uji-t menunjukkan bahwa untuk $\alpha = 0,05$ dengan $dk = 30 - 1$ adalah 2,224 sedangkan nilai thitung = 0,224, sehingga dapat disimpulkan bahwa tidak terdapat perbedaan tingkat kesukaran butir antara tes bentuk pilihan ganda dengan tes menjodohkan (*matching test*) pada mata pelajaran Bahasa Arab siswa kelas XI di Madrasah Aliyah Negeri Waimital Kabupaten Seram Bagian Barat.⁷⁴ Perbedaan penelitian ini dengan yang peneliti lakukan ialah terletak pada variabel bebas (X2) yaitu tes menjodohkan (*matching test*) dan variabel terikatnya (Y) yaitu untuk menguji tingkat kesukaran butir antara tes, serta berbeda pula lokasi penelitian, populasi, teknik pengambilan sampel dan jumlah sampel. Sedangkan persamaannya yaitu sama-sama menggunakan penelitian kuantitatif, menempatkan pilihan ganda sebagai variabel (X1), instrumennya berupa tes hasil belajar, dan pada teknik analisis data menggunakan uji t.

5. Jurnal dengan judul “Perbandingan Hasil Belajar Menggunakan Bentuk Tes Ditinjau dari Kemampuan Berfikir Kritis”. Ditulis oleh Yusita Wardani, Undang Rosidin dan Vijayanti. Penelitian studi eksperimen yang dilaksanakan di SMPN 19 Bandar Lampung kelas VIIIB dan VIIC. Teknik pengambilan sampel menggunakan cara *purposive sampling* dengan desain penelitian *Factorial 2x2*. Data dianalisis dan diuji menggunakan analisis varian dua jalur

⁷⁴St. Jumaeda, “Komparasi Bentuk Tes Pilihan Ganda dengan Tes Menjodohkan (*Matching Test*) ditinjau dari Tingkat Kesukaran pada Mata Pelajaran Bahasa Arab di MAN Waimital Kabupaten Seram Bagian Barat”. Jurnal Pendidikan Agama Islam *al-i l t i z a m*, Vol. 1, No.1, Juni 2016, h. 55. (Diakses 1 Nopember 2020).

(*Two Way ANOVA*). Hasil penelitian menunjukkan bahwa: (1) Terdapat perbedaan hasil belajar siswa yang evaluasi pembelajarannya menggunakan bentuk tes uraian dan bentuk tes pilihan jamak beralasan. Hasil belajar yang evaluasi pembelajarannya menggunakan bentuk tes pilihan jamak beralasan lebih tinggi daripada bentuk tes uraian; (2) Terdapat perbedaan hasil belajar siswa dilihat dari kemampuan berpikir kritis siswa. Hasil belajar siswa dengan kemampuan berpikir kritis kategori tinggi lebih tinggi daripada siswa dengan kemampuan berpikir kritis katgori rendah; (3) Terdapat interaksi antara bentuk tes dengan kemampuan berpikir kritis siswa. Bentuk tes pilihan jamak beralasan mampu meningkatkan hasil belajar siswa dengan kemampuan berpikir kritis tinggi. Sedangkan bentuk tes uraian dapat meningkatkan hasil belajar siswa dengan kemampuan berpikir kritis rendah.⁷⁵ Perbedaan penelitian ini dengan yang peneliti lakukan ialah terletak pada lokasi penelitian, teknik pengambilan sampel, bentuk desain, teknik analisis dan pengolahan data. Sedangkan persamaannya yaitu sama-sama menggunakan metode eksperimen dan mengakaji tentang penggunaan bentuk tes.

D. Kerangka Pikir

Penjelasan tentang Perbandingan Penggunaan Penilaian Tes Obyektif dan Tes Subyektif terhadap Hasil Belajar Peserta Didik pada Mata Pelajaran Pendidikan Agama Islam dan Budi Pekerti Kelas VIII di SMP Negeri 1 Labakkang Kab. Pangkep

Berdasarkan uraian di atas, maka penelitian ini akan mendeskripsikan Perbandingan penggunaan penilaian yang diberi perlakuan tes obyektif pilihan ganda

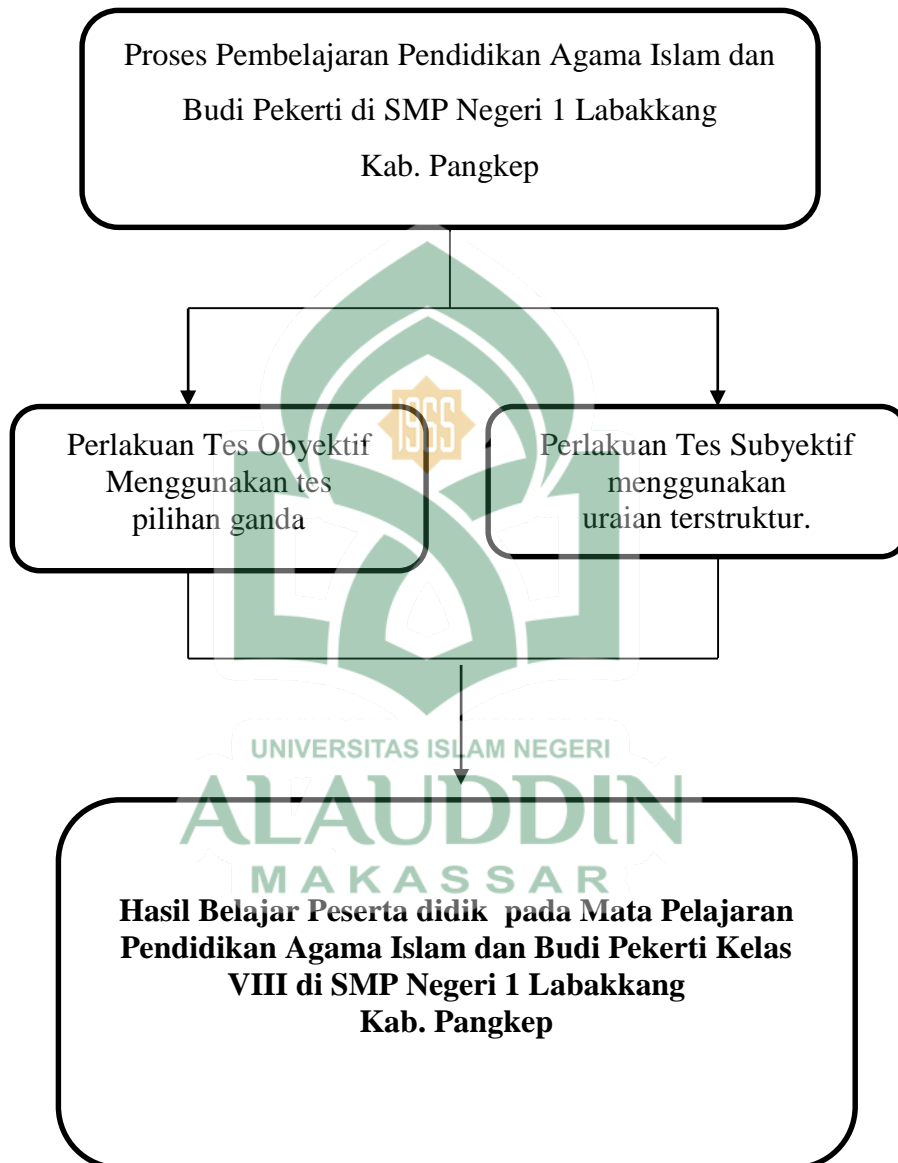
⁷⁵http://119.252.161.254/e-journal/index.php/jurnal_ep/article/view/1039. (Diakses 24 Juni 2020).

dengan yang diberi perlakuan tes subyektif uraian terstruktur. Penilaian tes obyektif pilihan ganda dan tes subyektif uraian terstruktur sebagai variabel independen atau variabel bebas yang mempengaruhi atau yang menjadi sebab perubahannya atau timbulnya variabel dependen atau variabel terikat, dalam hal ini adalah hasil belajar.

Untuk memvisualisasikan perbandingan penggunaan penilaian yang diberi perlakuan tes obyektif pilihan ganda dengan yang diberi perlakuan tes subyektif uraian terstruktur terhadap hasil belajar peserta didik pada mata pelajaran Pendidikan Agama Islam dan Budi Pekerti Kelas VIII di SMP Negeri 1 Labakkang Kab. Pangkep dapat digambarkan dalam model kerangka pikir berikut ini:



GAMBAR 2.1
MODEL KERANGKA PIKIR



E. Hipotesis

Berdasarkan latar belakang, permasalahan dan pembahasan di atas maka hipotesis yang diajukan oleh penulis dalam penelitian ini adalah *“Terdapat Perbedaan Yang Signifikan Hasil Belajar Peserta Didik Mata Pelajaran Pendidikan Agama Islam Dan Budi Pekerti kelas VIII Di SMP Negeri 1 Labakkang Kab. Pangkep yang diberi perlakuan Penilaian Tes Obyektif dengan Penilaian Tes subyektif.”* Ada dua cara dalam menyatakan hipotesis-hipotesis, yaitu bentuk hipotesis nol dan hipotesis alternatif. Nol berarti keberadaannya tidak ada. Disebut hipotesis nol (H_0) karena tidak ada pengaruh, tidak ada interaksi, tidak ada hubungan, dan tidak ada perbedaan. Tipe hipotesis lain adalah hipotesis alternatif (H_a), hipotesis ini adalah harapan yang berdasarkan teori.



BAB III

METODOLOGI PENELITIAN

A. Jenis, Lokasi dan Desain Penelitian

1. Jenis Penelitian

Jenis penelitian yang digunakan dalam penelitian ini adalah jenis penelitian *quasi eksperimen*, yaitu jenis penelitian eksperimen yang menyelidiki kemungkinan saling hubungan sebab-akibat dengan cara mengenakan kepada satu atau lebih kelompok eksperimen satu atau lebih kondisi perlakuan dan membandingkan hasilnya dengan satu atau lebih kelompok kontrol yang tidak dikenai kondisi perlakuan.¹

Penelitian ini merupakan penelitian dengan metode *Quasi Experimental* atau biasa disebut eksperimen semu. Eksperimen semu bertujuan untuk memperoleh informasi yang merupakan perkiraan bagi informasi yang dapat diperoleh dengan eksperimen yang sebenarnya dalam keadaan yang tidak memungkinkan untuk mengontrol dan memanipulasi semua variabel yang relevan. Bentuk desain eksperimen yang digunakan dalam penelitian ini adalah *pretest-posttest control group design*.²

2. Lokasi Penelitian

Penelitian ini akan dilaksanakan di SMP Negeri 1 Labakkang Kab. Pangkep. Ada beberapa alasan peneliti memilih lokasi tersebut. *Pertama*, pemilihan lokasi tersebut didasarkan pada prinsip keterjangkauan (*feasible*), baik waktu maupun biaya yang diperlukan untuk mengumpulkan data. *Kedua* guru dan peserta didik sangat

¹Sumadi Suryabrata, *Metodologi Penelitian* (Jakarta: PT Raja GRAFIMDO persada, 2003), h. 88.

²Sugiyono, *Metodologi Penelitian Pendidikan* (Bandung: Alfabeta, 2010), h. 112.

respon memberikan informasi yang dibutuhkan dalam penelitian ini, *Ketiga*, Peneliti ingin mengetahui lebih jauh apakah penggunaan penilaian yang diberi perlakuan tes obyektif pilihan ganda dengan yang diberi perlakuan tes subyektif uraian terstruktur, efektif dalam meningkatkan hasil belajar peserta didik atau tidak, khususnya di SMP Negeri 1 Labakkang Kab. Pangkep.

3. Desain Penelitian

Desain penelitian yang digunakan dalam penelitian ini ialah desain penelitian *pretest-posttest control group design*. Berikut ini rancangan desain penelitian digambarkan pada tabel dibawah ini:

Tabel 3.1 Desain Penelitian

<i>Treatment grup</i>	O ₁	X ₁	O ₃
<i>Kontrol grup</i>	O ₂	X ₂	O ₄

Keterangan:

O₁ = Kelompok *pretest* eksperimen

O₂ = Kelompok *pretest* kontrol

X₁ = Menggunakan penilaian tes obyektif

X₂ = Menggunakan penilaian tes subyektif

O₃ = Kelompok *posttest* eksperimen

O₄ = Kelompok *posttest* kontrol.³

³Sugiyono, *Metodologi Penelitian Pendidikan*, h. 112.

3. Populasi dan Sampel

1. Populasi

Populasi adalah keseluruhan subjek penelitian.⁴ Populasi menurut para statistikawan tidak hanya mencakup individu atau objek dalam suatu kelompok tertentu, tapi mencakup hasil-hasil pengukuran yang diperoleh dari perubah (*variable*) tertentu.⁵

Populasi pada penelitian ini adalah seluruh peserta didik kelas VIII di SMP Negeri 1 Labakkang Kab. Pangkep. Populasi terdiri dari 8 kelas yaitu kelas VIII A, sampai VIII.H, dengan rincian sebagai berikut:

Tabel 3.2
KEADAAN POPULASI

No.	Kelas	Populasi
1.	VIII A	32 orang
2.	VIII B	29 orang
3.	VIII C	31 orang
4.	VIII D	29 orang
5.	VIII E	30 orang
6.	VIII F	28 orang
7.	VIII G	28 orang
8	VIII H	27 orang
JUMLAH		234 orang

Sumber: Tata Usaha SMPN 1 Labakkang Kab. Pangkep Tahun Pelajaran 2020/2021

⁴Suharsimi Arikunto, *Prosedur Penelitian Suatu Pendekatan Praktik, Edisi Revisi* (Cet. XIII; Jakarta: Rineka Cipta 2006), h. 130.

⁵Muhammad Arief Tiro, *Dasar-dasar Statistik* (Cet. III, State University of Makassar: Makassar, 2008), h. 3.

2. Sampel

Sampel adalah bagian dari populasi atau bagian dari sub-sub populasi yang benar-benar diambil datanya, sehingga biasa disebut sebagai sumber data atau subyek penelitian.⁶ Besarnya sampel ditentukan oleh data atau observasi dalam sampel itu. Sampel yang dipilih harus mewakili terhadap populasi, karena sampel merupakan alat atau media yang mengkaji sifat-sifat populasi.⁷

Pengambilan sampel penelitian dalam penelitian ini adalah model *Multistage cluster random sampling*. *Multistage cluster random sampling* adalah pengambilan sample secara bertahap menggunakan unit pengambilan sampel yang lebih kecil dan lebih kecil di setiap tahap.⁸

Adapun tahapan penentuan sampel dalam penelitian ini yakni *tahap pertama*, Peneliti mengambil kelas dari 8 kelas yaitu kelas VIII A, B, C, D, E, F, G dan H, selanjutnya peneliti mengambil dua kelas yakni kelas VIII B dan kelas VIII D dengan cara menggunakan cluster random sampling, akan tetapi belum ditentukan X_1 (kelas Eksperimen) dan X_2 (kelas Kontrol). *Tahap kedua* setelah ditentukan dua kelas yakni kelas VIII B dan kelas VIII D, peneliti melakukan random sampling untuk menentukan X_1 (kelas Eksperimen) yakni kelas VIII B dan X_2 (kelas Kontrol) yakni kelas VIII D. *Tahap ketiga* setelah terpilih X_1 (kelas Eksperimen) yakni kelas VIII B dengan jumlah peserta didik sebanyak 29 orang dan X_2 (kelas Kontrol) yakni kelas VIII D dengan jumlah peserta didik sebanyak 29 orang, maka peneliti melakukan random sampling untuk menentukan respondennya yakni 15- 20 orang, sehingga

⁶Sulaeman Saat, Sitti Mania, *Metodologi Penelitian* (Makassar: Pusaka Almaida, 2019), h. 66.

⁷Nursalam, *Statistik Untuk Penelitian* (Cet. I; Makassar: Alauddin University Press, 2011), h. 15-16.

⁸Sugiyono, *Metode Penelitian Pendekatan Kuantitatif, Kualitatif dan R&D* (Bandung: Alfabeta, 2013), h.122.

sampel yang diambil yaitu kelas VIII B sebanyak 20 orang dan kelas VIII D sebanyak 20 orang. Total sampel dalam penelitian ini sebanyak 40 orang peserta didik.

C. Metode Pengumpulan Data

Data yang akurat dalam penelitian ini, peneliti mengumpulkan data dengan langkah-langkah sebagai berikut:

1. Tes Hasil Belajar

Pengumpulan data dengan menggunakan tes dilakukan untuk mengumpulkan data yang berhubungan dengan pengetahuan responden yang berhubungan dengan masalah tingkat pengetahuan subyek atau variabel yang diteliti.⁹ Tes hasil belajar adalah sekelompok pertanyaan atau tugas-tugas yang harus dijawab atau diselesaikan oleh peserta didik dengan tujuan untuk mengukur kemajuan belajar peserta didik.¹⁰

Ada dua tahap yang akan dilakukan dalam penelitian ini yaitu *pretest/* pra tes diberikan sebelum proses pembelajaran dan *posttest/* tes akhir diberikan setelah dilaksanakan proses pembelajaran. Hal ini dilakukan untuk mengetahui nilai awal dan nilai akhir peserta didik kelas VIII di SMP Negeri 1 Labakkang Kabupaten Pangkep, sekaligus mengukur hasil belajar peserta didik yang diberi perlakuan penilaian tes obyektif pilihan ganda dengan tes subyektif uraian terstruktur.

D. Instrument Penelitian

Keberadaan instrumen pengumpulan data dalam suatu penelitian sangat diperlukan dalam menentukan keberhasilan suatu penelitian. Hal ini karena untuk menjawab suatu rumusan masalah penelitian ditentukan oleh jenis instrumen yang digunakan.

Sebagaimana yang dikemukakan oleh Nana Sudjana bahwa:

⁹Sulaeman Saat, Sitti Mania, *Metodologi Penelitian*, h. 98.

¹⁰Slameto, *Evaluasi Pendidikan* (Cet. IV; Jakarta: Sinar Grafika Offset, 2011), h. 30.

Keberhasilan suatu penelitian banyak ditentukan oleh instrumen yang digunakan, sebab data yang diperlukan untuk menjawab pertanyaan penelitian (rumusan masalah penelitian) diperoleh melalui instrumen.¹¹

Instrumen pengumpulan data adalah alat bantu yang dipilih dan digunakan oleh peneliti dalam kegiatannya mengumpulkan data agar kegiatan pengumpulan menjadi sistematis dan dipermudah olehnya.¹²

Instrumen yang digunakan dalam penelitian ini adalah tes hasil belajar. Tes adalah alat yang digunakan untuk mengukur pencapaian kompetensi seseorang yang biasanya disajikan dalam bentuk soal-soal dan tugas-tugas. Tes terdiri dari *Pretest* dan *posttest*. *Pretest* digunakan untuk mengukur kemampuan awal peserta didik sedangkan *posttest* digunakan untuk mengukur hasil belajar peserta didik setelah diberi perlakuan. Bentuk tes hasil belajar Pendidikan Agama Islam dan Budi Pekerti yang digunakan untuk mengumpulkan data hasil belajar peserta didik yakni diberi perlakuan penilaian tes obyektif pilihan ganda sebanyak 10 nomor dan tes subyektif uraian terstruktur sebanyak 5 nomor yang masing-masing akan diberikan secara bersamaan pada *pretest* dan *posttest* di kelas eksperimen dan kelas kontrol.

Materi yang akan diajarkan di kelas VIII Semester Genap yaitu materi “Ibadah Puasa Membentuk Pribadi yang Bertakwa”. Terdiri atas tiga pembahasan yaitu puasa dan ketentuannya, puasa sunah dan puasa wajib, dialokasikan waktu tiap pertemuan 3 x 40 menit, instrument tes dalam penelitian ini tercantum dalam Perangkat Pembelajaran pada *Lampiran 2*.

¹¹Nana Sudjana, “*Penilaian Hasil Proses Belajar Mengajar*”, h. 30.

¹²Sutrisno Hadi, *Metodologi Research* (Yogyakarta: Fakultas Psikologi Universitas Gajah Mada, 2004), h. 70.

E. Validitas dan Reliabilitas Instrumen

1. Validitas

Uji validitas digunakan oleh peneliti untuk mengukur data yang diperoleh setelah penelitian yang merupakan data yang valid dengan alat ukur yang digunakan yaitu tes. Adapun pengujian validitas yang dilakukan dalam penelitian ini yaitu uji coba instrumen penelitian yang dilakukan di kelas IX untuk melihat valid tidaknya instrument yang nantinya akan di gunakan pada kelas VIII di SMP Negeri 1 Labakkang Kab. Pangkep dan pengujian validitas terhadap instrument tes yang telah dibagikan terhadap 40 peserta didik yang dibagi menjadi 2 kelompok pada kelas VIII di SMP Negeri 1 Labakkang Kab. Pangkep. Uji validitas ini dilakukan dengan menggunakan program SPSS 20, dengan kriteria sebagai berikut:

- a. Jika $r \text{ hitung} > r \text{ tabel}$ maka pertanyaan tersebut valid
- b. Jika $r \text{ hitung} < r \text{ tabel}$ maka pertanyaan tersebut tidak valid

2. Reliabilitas

Reliabilitas merupakan tingkat keandalan suatu instrumen penelitian. Instrumen yang reliabel adalah instrumen yang apabila digunakan berulang kali untuk mengukur objek yang sama akan menghasilkan data yang sama.¹³ Uji realibilitas bertujuan menunjukan konsistensi dari jawaban-jawaban responden yang terdapat pada tes. Uji ini dilakukan setelah uji validitas dan yang di uji adalah pernyataan yang sudah valid. Pengujian ini juga dilakukan ketika melakukan *try out* terhadap 40 orang peserta didik yang terdiri dari 2 kelompok yang dilakukan di kelas IX sebelum menerapkan ke sasaran penelitian. Pengujian reliabilitas juga dilakukan setelah instrumen tes dibagikan kepada 40 peserta didik pada kelas VIII di SMP Negeri 1

¹³Sugiyono, *Metode Penelitian Kombinasi: Mixed Method* (Bandung: Alfabeta, 2013), h. 43.

Labakkang Kab. Pangkep yang terbagi menjadi 2 kelompok. Pengujian ini dilakukan dengan program SPSS 20, dengan kriteria sebagai berikut:

- a. Jika r alpha positif atau $> r$ tabel, maka pernyataan reliabel
- b. Jika r alpha positif atau $< r$ tabel, maka pernyataan tidak reliabel

Uji validitas dan realibilitas dilakukan kepada 40 orang peserta didik SMP Negeri 1 Labakkang Kab. Pangkep.

Kategori validitas yang dikutip (Nurdin, 2007) sebagai berikut:

$4,5 \leq M \leq 5,0$ sangat valid
$3,5 \leq M \leq 4,5$ valid
$2,5 \leq M < 3,5$ cukup valid
$1,5 \leq M < 2,5$ kurang valid
$M < 1,5$ tidak valid

Keterangan:

$GM = K_i$ untuk mencari validitas setiap kriteria

$M = A_i$ untuk mencari validitas setiap aspek

$M = X$ untuk mencari validitas keseluruhan aspek.

Validasi dilakukan terhadap aspek yang dinilai meliputi: aspek validasi isi (soal sesuai dengan materi kelas VIII SMP, maksud soal dirumuskan dengan singkat dan jelas).

Aspek validasi konstruksi terdiri dari level kognitif: kesesuaian konstruks soal dengan level kognitif, level bahasa soal: bahasa yang sesuai dengan Pedoman Umum Ejaan Bahasa Indonesia(PUEBI), kalimat soal tidak mengandung arti ganda (ambigu), kalimat soal komunikatif, menggunakan bahasa yang sederhana, dan mudah dipahami peserta didik pada materi:

- Ketentuan puasa wajib dan dasar hukumnya
- Tata cara puasa wajib
- Tata cara puasa sunnah

Aspek Alokasi Waktu: Sesuai dengan jumlah soal yang diberikan

Aspek Petunjuk: Petunjuk jelas dan tidak menimbulkan makna ganda

A. Teknik Pengolahan dan Analisis Data

Pengelolaan data hasil penelitian digunakan dua teknik, yaitu analisis deskriptif dan analisis inferensial.

1. Analisis Statistik Deskriptif

Analisis deskriptif digunakan untuk mendeskripsikan hasil belajar Pendidikan Agama Islam dan budi pekerti yang diperoleh peserta didik baik kelompok eksperimen maupun kelompok kontrol bertujuan untuk mengetahui gambaran umum perbandingan pemahaman materi Pendidikan Agama Islam dan Budi Pekerti kelompok yang diberi perlakuan tes obyektif pilihan ganda dengan yang diberi perlakuan tes subyektif uraian terstruktur.

Langkah-langkah membuat penyusunan data hasil penelitian adalah:

a. Membuat table distribusi frekuensi

- 1) Menghitung rentang kelas, yakni data terbesar dikurangi data terkecil

$$R = X_t - X_r.^{14}$$

Keterangan:

R = Rentang Nilai

X_t = Data Terbesar

X_r = Data Terkecil.

¹⁴Iqbal Hasan, *Pokok-pokok Materi Statistik 2 Statistik Inferensial* (Cet. 2; Jakarta: Bumi Aksara, 2003), h. 102.

2) Menghitung panjang kelas interval (K)

$$K = 1 + (3,3) \text{ Log } n. \text{ }^{15}$$

Keterangan :

K = Kelas Interval

N = Banyaknya data atau jumlah sampel.

3) Menghitung panjang kelas interval (P)

$$P = \frac{R}{K}. \text{ }^{16}$$

Keterangan:

P = Panjang Kelas Interval

R = Rentang Nilai

K = Kelas Interval

4) Rata-rata

$$X = \frac{\sum f_i X_i}{f_i}. \text{ }^{17}$$

Keterangan:

X = Rata-rata

f_i = Frekuensi

X_i = Titik Tengah.

5) Standar Deviasi

$$SD = \sqrt{\frac{\sum f_i X_i^2 - \left(\frac{\sum f_i X_i}{n}\right)^2}{n-1}}. \text{ }^{18}$$

¹⁵Anas Sugiyono, *Statistik untuk Penelitian* (Cet. I; Bandung: Alfabeta, 2008), h. 55.

¹⁶Anas Sugiyono, *Statistik untuk Penelitian*, h. 61.

¹⁷Anas Sudijono, *Pengantar Evaluasi Pendidikan* (Jakarta; Raja Grafindo Persada, 2001), h. 327.

¹⁸Muhammad Arif Tiro, *Dasar-dasar Statistika*, h. 179.

Keterangan:

SD = Standar Deviasi

f_i = Frekuensi

X_i = Titik Tengah.

b) Persentase (%) nilai rata-rata

$$P = \frac{f}{N} \times 100\%.^{19}$$

Keterangan :

P = Angka Persentase

F = Frekuensi yang dicari persentasenya

N = Banyaknya sampel responden.

Upaya mengukur tingkat penguasaan materi maka dilakukan kategorisasi yang terdiri dari rendah, sedang dan tinggi untuk melakukan kategorisasi kita gunakan rumus sebagai berikut:

Rendah = $X < (\mu - 0.1 \sigma)$

Sedang = $(\mu - 0.1 \sigma) \leq X < (\mu + 0.1 \sigma)$

Tinggi = $(\mu + 0.1 \sigma) \leq X$.²⁰

Keterangan :

μ = rata-rata

σ = standar deviasi.

¹⁹Nana Sudjana, *Dasar-dasar Statistik* (Makassar: Amdirapublisher, 2008), h. 133.

²⁰Eko Putra Widoyoko, *Evaluasi Program Pembelajaran* (Cet V; Yogyakarta: Pustaka Pelajar, 2013), h. 238.

2. Analisis Statistik Inferensial

Menurut Sugiyono, *statistic inferensial* (sering juga disebut statistik *induktif* atau statistik *probabilitas*), adalah teknik statistik yang digunakan untuk menganalisis data sampel dan hasilnya diberlakukan untuk populasi.²¹

a. Uji prasyarat (Uji Asumsi Dasar)

Uji prasyarat atau uji asumsi klasik merupakan pengujian yang dilakukan sebelum melakukan pengujian hipotesis, yang terdiri dari:

1) Uji Normalitas

Uji normalitas adalah pengujian yang dilakukan data untuk mengetahui apakah data berdistribusi normal atau tidak. Uji normalitas yang digunakan pada penelitian ini menggunakan Uji *Levene* pada *software SPSS 20 for windows*. Data dikatakan berdistribusi normal jika pada *output Kolmogorov-Smirnow* harga koefisien *Asymptotic Sig* > dari nilai *alpha* yang ditentukan, yaitu 5% maka dinyatakan tidak berdistribusi normal. Kriteria pengujiannya adalah dikatakan dari populasi yang berdistribusi normal apabila $X^2_{hitung} \leq X^2_{Tabel}$ dengan $dk = (k-3)$ dengan taraf nyata $\alpha = 0,05$.²²

2) Uji Homogenitas

Uji homogenitas digunakan untuk mengetahui apakah sampel yang digunakan pada penelitian ini memiliki variasi yang sama (homogen) atau tidak. Uji homogenitas ini menggunakan Uji *Levene* pada *software SPSS 20 for windows*. Data dikatakan homogen jika pada *output Uji Levene* > nilai tabel, atau harga koefisien *Sig*

²¹Sugiyono, *Metode Penelitian Pendidikan Pendekatan Kuantitatif, Kualitatif dan R & D* (Cet. Bandung: Alfabeta, 2011), h. 209.

²²Sudjana, *Metode Statistika* (Cet. I; Bandung: Tarsito, 2005), h. 95.

> dari nilai *alpha* yang ditentukan, yaitu 5% (0,05). Sebaliknya jika Uji *Levene* < nilai tabel, atau harga koefisien *Sig* < 0,05 maka data dinyatakan tidak homogen.²³

3) Uji Hipotesis

Uji hipotesis digunakan untuk membuktikan kebenaran atau menjawab hipotesis yang dipaparkan dalam penelitian ini. Uji hipotesis yang digunakan dalam penelitian ini adalah uji-t *paired sampel test*.²⁴ Digunakan untuk mengetahui apakah terdapat perbedaan rata-rata dua sampel. Pengujiannya dilakukan dengan cara menguji masing-masing hasil belajar dua kelompok. Apabila terdapat perbedaan yang signifikan berarti bahwa penggunaan penilaian tes obyektif dan tes subyektif efektif meningkatkan hasil belajar peserta didik.

Uji hipotesis juga dihitung dengan menggunakan program *IBM SPSS versi 20 for windows* pada taraf signifikan $\alpha = 0,05$.

Adapun ketentuannya adalah sebagai berikut:

a) Taraf Signifikan (α) = 0,05 atau 5%

b) Kriteria yang digunakan dalam uji-t adalah.

Ho diterima apabila *Sig* > 0,05, atau *t*hitung < *t*hitung

Ho ditolak apabila *Sig* < 0,05 atau *t*hitung > *t*hitung.²⁵

Keterangan:

H₀= Tidak ada perbedaan yang signifikan antara hasil belajar peserta didik Mata Pelajaran Pendidikan Agama Islam dan Budi Pekerti kelas VIII di SMP Negeri 1 Labakkang Kab. Pangkep yang diberi perlakuan Penilaian Tes Obyektif dengan Penilaian Tes subyektif.

²³Sugiyono, *Metode Penelitian Pendidikan Kuantitatif, Kualitatif, dan R&D* (Cet. II, Bandung: Alfabeta, 2015), h. 276.

²⁴Sudjana, *Metode Statistika* (Cet. I; Bandung: Tarsito, 2005), h. 239-240.

²⁵Sudjana, *Metode Statistika*, h. 239-243.

H_a = Ada perbedaan yang signifikan antara hasil belajar peserta didik Mata Pelajaran Pendidikan Agama Islam dan Budi Pekerti kelas VIII di SMP Negeri 1 Labakkang Kab. Pangkep yang diberi perlakuan Penilaian Tes Obyektif dengan Penilaian Tes subyektif.



BAB IV

HASIL PENELITIAN DAN PEMBAHASAN

A. Hasil Penelitian

Hasil penelitian merupakan jawaban dari rumusan masalah yang sudah ditentukan sebelumnya yang dapat menguatkan hipotesis atau dugaan sementara. Hasil penelitian yang telah dilakukan di SMP Negeri 1 Labakkang Kab. Pangkep yaitu deskripsi hasil belajar peserta didik pada mata pelajaran Pendidikan Agama Islam dan Budi Pekerti kelas VIII di SMP Negeri 1 Labakkang Kab. Pangkep yang diberi perlakuan penilaian tes obyektif dan deskripsi hasil belajar peserta didik pada mata pelajaran Pendidikan Agama Islam Dan Budi Pekerti Kelas VIII Di SMP Negeri 1 Labakkang Kab. Pangkep yang diberi perlakuan Penilaian Tes Subyektif dengan rincian berikut :

1. Deskripsi Hasil Belajar Peserta Didik pada Mata Pelajaran Pendidikan Agama Islam dan Budi Pekerti kelas VIII di SMP Negeri 1 Labakkang Kab. Pangkep yang diberi perlakuan Penilaian Tes Obyektif

Berdasarkan tes yang diberikan kepada peserta didik kelas eksperimen, sebelum dan sesudah diberi perlakuan penilaian tes obyektif didapatkan hasil sebagai berikut:

Tabel 4.1. Tabel hasil belajar kelas eksperimen di SMP Negeri 1 Labakkang Kab. Pangkep

No	Nama Peserta Didik	Nilai	
		Pretest	Posttest
1	A	85	90
2	B	80	85
3	C	80	85
4	D	87	90

No	Nama Peserta Didik	Nilai	
		Pretest	Posttest
5	E	75	80
6	F	75	80
7	G	80	85
8	H	88	95
9	I	65	70
10	J	75	80
11	K	80	80
12	L	55	60
13	M	60	65
14	N	85	90
15	O	70	75
16	P	80	85
17	Q	80	85
18	R	65	70
19	S	70	70
20	T	70	75
	Σ	1505	1595

a. Data *Pre-test* Hasil Belajar Kelas Eksperimen yang diberi perlakuan penilaian Tes Obyektif (Pilihan Ganda)

Pre-test hasil belajar Pendidikan Agama Islam dan Budi Pekerti kelas eksperimen dilakukan sebelum diberi perlakuan. Data *pre-test* diolah untuk

mengetahui data distribusi frekuensi *pre-test* pada kelas eksperimen. Rincian data distribusi frekuensi *pre-test* hasil belajar Pendidikan Agama Islam dan Budi Pekerti yang diberi perlakuan penilaian tes obyektif (pilihan ganda) dapat dilihat pada tabel berikut :

Tabel 4.2: Tabel Kerja Distribusi Frekuensi *Pre-test* hasil belajar Pendidikan Agama Islam dan Budi Pekerti Pada Kelas Eksperimen yang diberi perlakuan penilaian tes obyektif (pilihan ganda).

No	Skor	Frekuensi (f)	f.x	Percent (%)
1	55	1	55	5
2	60	1	60	5
3	65	2	130	10
4	70	3	210	15
5	75	3	225	15
6	80	6	480	30
7	85	2	170	10
8	87	1	87	5
9	88	1	88	5
	Σ	20	1505	100%

Hasil analisis statistik deskriptif pada hasil belajar Pendidikan Agama Islam dan Budi Pekerti peserta didik kelas eksperimen yang diberi perlakuan penilaian tes obyektif (pilihan ganda) adalah sebagai berikut:

1) Rentang Nilai

$$R = x_t - x_r$$

$$R = 88 - 55$$

$$R = 33$$

2) Banyaknya Kelas

$$K = 1 + 3.3 \log n$$

$$K = 1 + 3.3 \log 20$$

$$K = 1 + (3.3 \times 1.301)$$

$$K = 1 + 4,293$$

$$K = 5$$

3) Panjang Kelas Interval

$$P = \frac{R}{K}$$

$$P = \frac{33}{5} = 7$$

4) Rata-Rata (Mean)

$$X = \frac{\sum fx}{\sum f}$$

$$= \frac{1505}{20}$$

$$= 75,25 = 75$$

5) Standar Deviasi

$$SD = \frac{\sqrt{\sum fi (xi - \bar{x})^2}}{n-1}$$

$$SD = \frac{\sqrt{5445}}{20-1}$$

$$SD = \frac{\sqrt{5445}}{19}$$

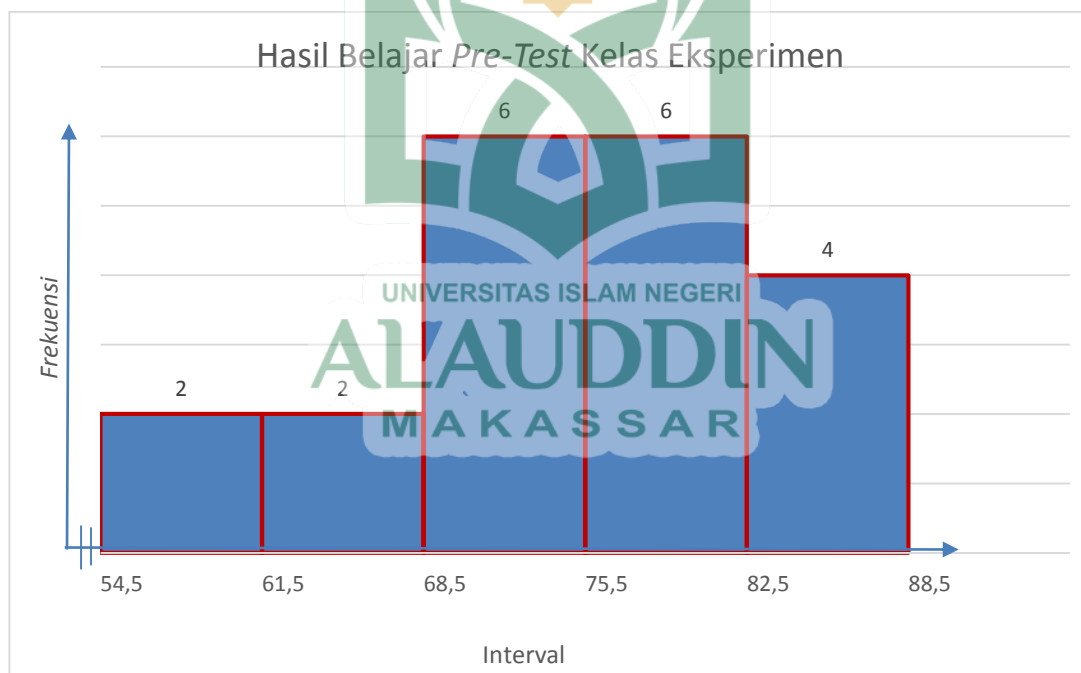
$$SD = \sqrt{286,578}$$

$$SD = 16,92$$



Tabel 4.3. Tabel Data Distribusi Frekuensi *Pre-test* Hasil Belajar Pendidikan Agama Islam dan Budi Pekerti Pada Kelas Eksperimen

Interval	F1	TB	TA	Xi	(fi.xi)	(xi-x)	(xi-x) ²	F(xi-x) ²	Presentase (%)
55-61	2	54,5	61,5	58,5	117	-16,5	-272,25	544,5	10
62-68	2	61,5	68,5	65,5	131	-9,5	-90,25	180,5	10
69-75	6	68,5	75,5	72,5	435	-2,5	-6,25	37,5	30
76-82	6	75,5	82,5	79,5	477	4,5	20,25	121,5	30
83-88	4	82,5	88,5	86,5	346	11,5	132,25	529	20



Gambar 4.1. Histogram Nilai *Pre-test* Hasil Belajar Pendidikan Agama Islam dan Budi Pekerti Kelas Eksperimen.

Klasifikasi pengkategorian hasil belajar *pretest* kelas eksperimen yang diberi perlakuan penilaian tes obyektif (pilihan ganda) dapat dilihat pada table dibawah ini:

Tabel 4.4. Tabel Klasifikasi Pengkategorian *Pre-test* Hasil Belajar Pendidikan Agama Islam dan Budi Pekerti Kelas Eksperimen.

Interval	Frekuensi	Presentase (%)	Kategori
54-73	7	35 %	Rendah
74-77	3	15%	Sedang
78-88	10	50 %	Tinggi

Tabel 4.5. Tabel Klasifikasi Perolehan Nilai *Pre-test* Hasil Belajar Pendidikan Agama Islam dan Budi Pekerti Kelas Eksperimen.

Jumlah Sample	20
Skor Maksimum	88
Skor Minimum	55
Rata-Rata	75

Berdasarkan tabel di atas dapat diketahui bahwa *pre-test* hasil belajar Pendidikan Agama Islam dan Budi Pekerti kelas eksperimen diperoleh nilai rata-rata sebesar 75. Nilai tertinggi sebesar 88 dan nilai terendah 55. Terdapat 7 peserta didik pada kategori *Rendah* dengan presentase 35 %, 3 orang peserta didik berada pada kategori *Sedang* dengan presentase 15%, dan 10 orang peserta didik berada pada kategori *Tinggi* dengan presentase sebesar 50 %.

b. Data *Post-test* Hasil Belajar Kelas Eksperimen yang diberi perlakuan penilaian Tes Obyektif (Pilihan Ganda)

Post-test hasil belajar Pendidikan Agama Islam dan Budi Pekerti kelas eksperimen dilakukan setelah diberi perlakuan melalui tes obyektif yakni pilihan ganda. Data *post-test* diolah untuk mengetahui data distribusi frekuensi *post-test* pada kelas eksperimen. Rincian data distribusi frekuensi *post-test* hasil belajar Pendidikan Agama Islam dan Budi Pekerti dapat dilihat pada tabel berikut :

Tabel 4.6: Tabel Kerja Distribusi Frekuensi *Post-Test* hasil belajar Pendidikan Agama Islam dan Budi Pekerti pada kelas Eksperimen

No	Skor	Frekuensi (f)	f.x	Percent (%)
1	60	1	60	10
2	65	1	65	10
3	70	3	210	15
4	75	2	150	10
5	80	4	320	20
6	85	5	425	25
7	90	3	270	15
8	95	1	95	10
	Σ	20	1595	100%

Hasil analisis statistik deskriptif pada hasil belajar Pendidikan Agama Islam dan Budi Pekerti peserta didik kelas eksperimen adalah sebagai berikut:

1) Rentang Nilai

$$R = x_t - x_r$$

$$R = 95 - 60$$

$$R = 35$$

2) Banyaknya Kelas

$$K = 1 + 3.3 \log n$$

$$K = 1 + 3.3 \log 20$$

$$K = 1 + (3.3 \times 1.301)$$

$$K = 1 + 4,293$$

$$K = 5$$

3) Panjang Kelas Interval

$$P = \frac{R}{K}$$

$$P = \frac{35}{5} = 7$$

4) Rata-Rata (Mean)

$$X = \frac{\sum fx}{\sum f}$$

$$= \frac{1595}{20}$$

$$= 79,75 = 80$$

5) Standar Deviasi

$$SD = \frac{\sqrt{\sum fi (xi-x)^2}}{n-1}$$

$$SD = \frac{\sqrt{5445}}{20-1}$$

$$SD = \frac{\sqrt{5445}}{19}$$

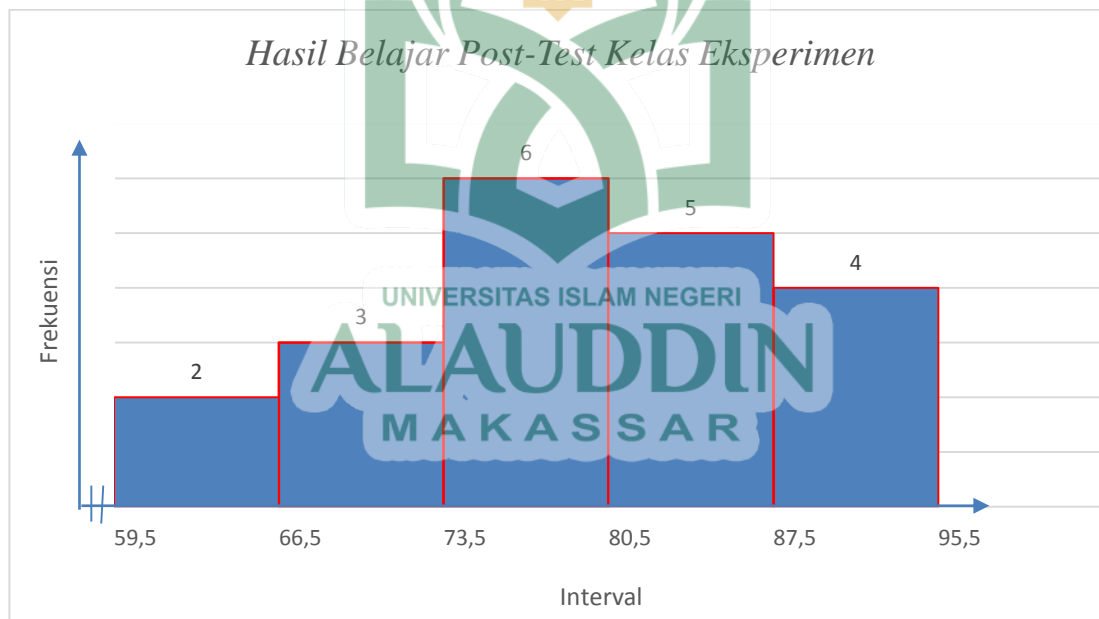
$$SD = \sqrt{286,578}$$

$$SD = 16,92$$



Tabel 4.7 Tabel Data Distribusi Frekuensi *Post-test* Hasil Belajar Pendidikan Agama Islam dan Budi Pekerti pada kelas Eksperimen

Interval	F ₁	TB	TA	X _i	(f _i .x _i)	(x _i -x)	(x _i -x) ²	F(x _i -x) ²	Presen tase(%)
60-66	2	59,5	66,5	63,5	127	-16,5	-272,25	544,5	10
67-73	3	66,5	73,5	70,5	211,5	-9,5	-90,25	270,75	15
74-80	6	73,5	80,5	77,5	465	-2,5	-6,25	37,5	30
81-87	5	80,5	87,5	84,5	422,5	4,5	20,25	101,25	25
88-95	4	87,5	94,5	91,5	366	11,5	132,25	529	20



Gambar 4.2. Histogram Nilai *Post-test* Hasil Belajar Pendidikan Agama Islam dan Budi Pekerti Kelas Eksperimen

Klasifikasi pengkategorian hasil belajar post-test kelas eksperimen setelah diberi perlakuan penilaian tes obyektif dapat dilihat pada table dibawah ini :

Tabel 4.8. Tabel Klasifikasi Pengkategorian *Post-test* Hasil Belajar Pendidikan Agama Islam dan Budi Pekerti Kelas Eksperimen.

Interval	Frekuensi	Presentase (%)	Kategori
60-78	7	35 %	Rendah
79-82	4	25%	Sedang
83-95	9	45 %	Tinggi

Tabel 4.9. Tabel Klasifikasi Perolehan Nilai *Post-test* Hasil Belajar Pendidikan Agama Islam dan Budi Pekerti Kelas Eksperimen

Jumlah Sample	20
Skor Maksimum	95
Skor Minimum	60
Rata-Rata	80

Berdasarkan tabel di atas dapat diketahui bahwa *post-test* hasil belajar Pendidikan Agama Islam dan Budi Pekerti, kelas eksperimen diperoleh nilai rata-rata sebesar 80. Nilai tertinggi sebesar 95 dan nilai terendah 60. Terdapat 7 peserta didik pada kategori *Rendah* dengan presentase 35 %, 4 peserta didik pada kategori *Sedang* dengan persentase 25 %, dan terdapat 9 peserta didik pada kategori *Tinggi* dengan persentase 45%

Tabel 4.10. Tabel nilai statistik deskriptif hasil *pre-test* dan *post-test* kelas eksperimen

Statistik	Nlai Statistik	
	Pre-Test	Post-Test
Nilai Terendah	55	60
Nilai Tertinggi	88	95
Nilai Rata-rata	75	80
Standar Deviasi	16,92	16,92

2. Deskripsi Hasil Belajar Peserta Didik Pada Mata Pelajaran Pendidikan Agama Islam Dan Budi Pekerti Kelas VIII Di SMP Negeri 1 Labakkang Kab. Pangkep yang diberi perlakuan Penilaian Tes Subyektif

Berdasarkan tes yang telah diberikan kepada peserta didik kelas Kontrol, sebelum dan sesudah diberi perlakuan penilaian tes subyektif didapatkan hasil sebagai berikut :

Tabel 4.11. Tabel hasil belajar kelas Kontrol di SMP Negeri 1 Labakkang Kab. Pangkep

No	Nama Peserta Didik	Nilai	
		Pretest	Posttest
1	K1	70	75
2	K2	82	87
3	K3	90	95
4	K4	68	70
5	K5	80	83

No	Nama Peserta Didik	Nilai	
		Pretest	Posttest
6	K6	78	80
7	K7	86	88
8	K8	68	72
9	K9	88	90
10	K10	70	72
11	K11	75	80
12	K12	80	82
13	K13	80	85
14	K14	88	92
15	K15	60	70
16	K16	87	90
17	K17	80	82
18	K18	72	80
19	K19	80	82
20	K20	78	80
	Σ	1560	1635

a. Data *Pre-test* Hasil Belajar Kelas Kontrol yang diberi perlakuan penilaian Tes Subyektif (Uraian terstruktur)

Pre-test hasil belajar Pendidikan Agama Islam dan Budi Pekerti kelas Kontrol dilakukan sebelum diberi perlakuan. Data *pre-test* diolah untuk mengetahui data distribusi frekuensi *pre-test* pada kelas kontrol. Rincian data distribusi frekuensi *pre-test* hasil belajar Pendidikan Agama Islam dan Budi Pekerti dapat dilihat pada tabel berikut:

Tabel 4.12: Tabel Kerja Distribusi Frekuensi *Pre-test* hasil belajar Pendidikan Agama Islam dan Budi Pekerti pada kelas (Kontrol)

No	Skor	Frekuensi (f)	f.x	Percent (%)
1	60	1	60	5
2	68	2	136	10
3	70	2	140	10
4	72	1	72	5
5	75	1	75	5
6	78	2	156	10
7	80	5	400	25
8	82	1	82	5
9	86	1	86	5
10	87	1	87	5

No	Skor	Frekuensi (f)	f.x	Percent (%)
11	88	2	176	10
12	90	1	90	5
	Σ	20	1560	100%

Hasil analisis statistik deskriptif pada hasil belajar Pendidikan Agama Islam dan Budi Pekerti peserta didik kelas kontrol adalah sebagai berikut:

1) Rentang Nilai

$$R = x_t - x_r$$

$$R = 90 - 60$$

$$R = 30$$

2) Banyaknya Kelas

$$K = 1 + 3.3 \log n$$

$$K = 1 + 3.3 \log 20$$

$$K = 1 + (3.3 \times 1.301)$$

$$K = 1 + 4, 293$$

$$K = 5$$

3) Panjang Kelas Interval

$$P = \frac{R}{K}$$

$$P = \frac{30}{5} = 6$$

4) Rata-Rata (Mean)

$$X = \frac{\sum fx}{\sum f}$$



$$= \frac{1560}{20}$$

$$= 78$$

5) Standar Deviasi

$$SD = \frac{\sqrt{\sum f_i (x_i - \bar{x})^2}}{n-1}$$

$$SD = \frac{\sqrt{4205}}{20-1}$$

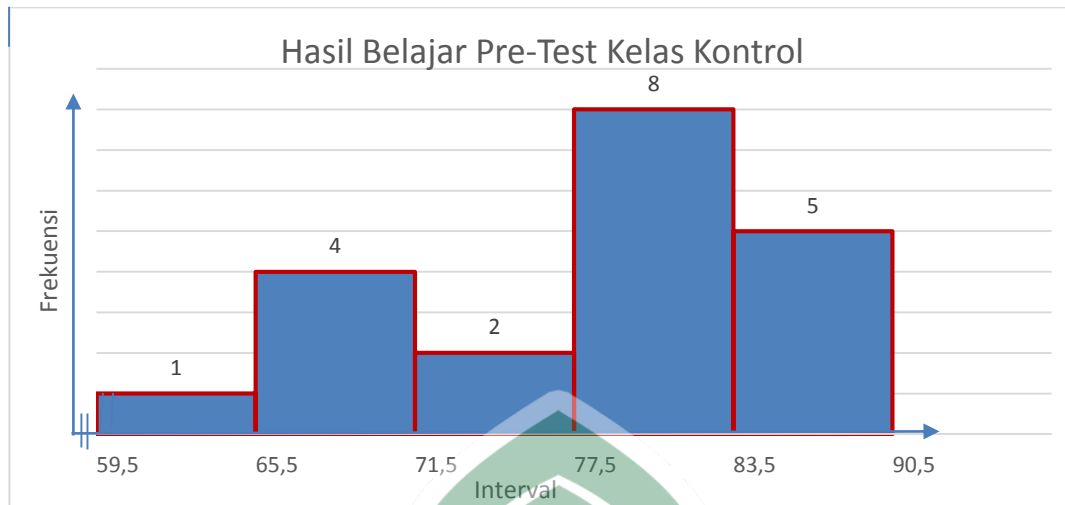
$$SD = \frac{4205}{19}$$

$$SD = \sqrt{221,315}$$

$$SD = 14,87$$

Tabel 4.13: Tabel Data Distribusi Frekuensi *Pre-test* Hasil Belajar Pendidikan Agama Islam dan Budi Pekerti Pada Kelas Kontrol

Interval	F1	TB	TA	Xi	(fi.xi)	(xi-x)	(xi-x) ²	F(xi-x) ²	Presentase (%)
60-65	1	59,5	65,5	62,5	62,5	-15,5	240,25	210,25	5
66-71	4	65,5	71,5	68,5	274	-9,5	-90,25	361	20
72-77	2	71,5	77,5	74,5	149	-3,5	-1.225	2450	10
78-83	8	77,5	83,5	80,5	644	2,5	6,25	50	40
84-90	5	83,5	90,5	86,5	432,5	8,5	72,25	361,25	25



Gambar 4.3. Histogram Nilai *Pre-test* Hasil Belajar Pendidikan Agama Islam Kelas dan Budi Pekerti Kontrol

Klasifikasi pengkategorian hasil belajar *pre-test* kelas kontrol yang diberi perlakuan penilaian tes subyektif dapat dilihat pada table dibawah ini :

Tabel 4.14. Tabel Klasifikasi Pengkategorian *Pre-test* Hasil Belajar Pendidikan Agama Islam dan Budi Pekerti kelas Kontrol

Interval	Frekuensi	Presentase (%)	Kategori
59-77	7	35 %	Rendah
78-80	7	35%	Sedang
81-90	6	30%	Tinggi

Tabel 4.15. Tabel Pengkategorian Nilai *Pre-test* Hasil Belajar Pendidikan Agama Islam dan Budi Pekerti kelas Kontrol

Jumlah Sample	20
Skor Maksimum	90
Skor Minimum	60
Rata-Rata	78

Berdasarkan tabel di atas dapat diketahui bahwa *pre-test* hasil belajar Pendidikan Agama Islam dan Budi Pekerti pada kelas Kontrol diperoleh nilai rata-rata 78. Nilai tertinggi 90 dan nilai terendah 60. Terdapat 7 peserta didik pada kategori *Rendah* dengan presentasi 35 %, 7 peserta didik pada kategori *Sedang* dengan presentase 35 %, 6 orang pada kategori *Tinggi* dengan persentase 30 %.

b. Data *Post-test* Hasil Belajar Kelas Kontrol yang diberi perlakuan penilaian Subyektif Tes (Uraian terstruktur)

Post-test hasil belajar Pendidikan Agama Islam dan Budi Pekerti pada kelas Kontrol dilakukan sebelum diberi perlakuan. Data *post-test* diolah untuk mengetahui data distribusi frekuensi *post-test* pada kelas kontrol. Rincian data distribusi frekuensi *post-test* hasil belajar Pendidikan Agama Islam dan Budi Pekerti dapat dilihat pada tabel berikut :

Tabel 4.16: Tebel Kerja Distribusi Frekuensi *Post-Test* hasil belajar Pendidikan Agama Islam dan Budi Pekerti pada kelas Kontrol

No	Skor	Frekuensi (f)	f.x	Percent (%)
1	70	2	140	10

No	Skor	Frekuensi (f)	f.x	Percent (%)
2	72	2	144	10
3	75	1	75	5
4	80	4	320	20
5	82	3	246	15
6	83	1	83	5
7	85	1	85	5
8	87	1	87	5
9	88	1	88	5
10	90	2	180	10
11	92	1	92	5
12	95	1	95	5
	Σ	20	1635	100%

Hasil analisis statistik deskriptif pada hasil belajar Pendidikan Agama Islam dan Budi Pekerti peserta didik kelas kontrol adalah sebagai berikut:

1) Rentang Nilai

$$R = x_t - x_r$$

$$R = 95 - 70$$

$$R = 25$$

2) Banyaknya Kelas

$$K = 1 + 3.3 \log n$$

$$K = 1 + 3.3 \log 20$$

$$K = 1 + (3.3 \times 1.301)$$

$$K = 1 + 4, 293$$

$$K = 5$$

3) Panjang Kelas Interval

$$P = \frac{R}{K}$$

$$P = \frac{25}{5} = 5$$

4) Rata-Rata (Mean)

$$X = \frac{\sum fx}{\sum f}$$

$$= \frac{1635}{20}$$

$$= 81, 75$$

$$= 82$$

$$= 82$$

5) Standar Deviasi

$$SD = \frac{\sqrt{\sum fi (xi-x)^2}}{n-1}$$

$$SD = \frac{\sqrt{90,25}}{20-1}$$

$$SD = \frac{\sqrt{1805}}{19}$$

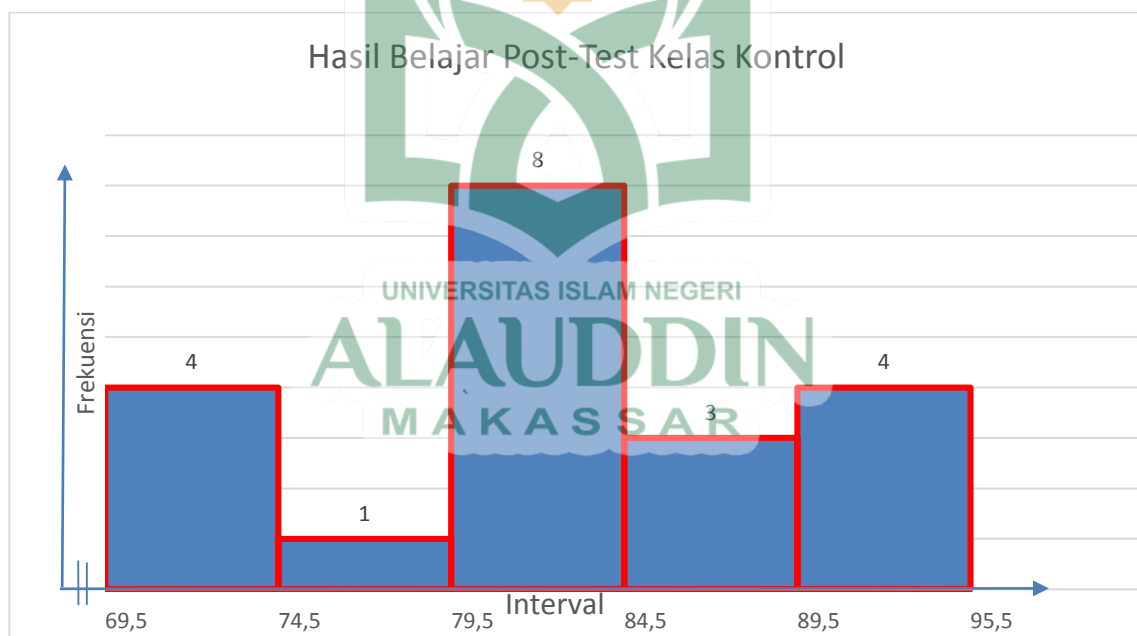
$$SD = \sqrt{95}$$

$$SD = 9,75$$



Tabel 4.17. Tabel Data Distribusi Frekuensi *Post-test* Hasil Belajar Pendidikan Agama Islam dan Budi Pekerti pada kelas Kontrol

Interval	F1	TB	TA	Xi	(fi.xi)	(xi-x)	(xi-x) ²	F(xi-x) ²	Presentase (%)
70- 74	4	69,5	74,5	72,5	290	-9,5	-90,25	361	20
75-79	1	74,5	79,5	77,5	77,5	-2,5	-6,25	6,25	5
80-84	8	79,5	84,5	82,5	660	2,5	6,25	50	40
85-89	3	84,5	89,5	87,5	262,5	7,5	56,25	168,75	15
90-95	4	89,5	95,5	92,5	370	12,5	156,25	625	20



Gambar 4.4 Histogram Nilai *Post-test* Hasil Belajar Pendidikan Agama Islam dan Budi Pekerti Kelas Kontrol

Klasifikasi pengkategorian hasil belajar *post-test* kelas kontrol yang menggunakan Uraian terstruktur dapat dilihat pada table dibawah ini :

Tabel 4.18. Tabel Klasifikasi Pengkategorian *Post-test* Hasil Belajar Pendidikan Agama Islam dan Budi Pekerti Kelas Kontrol

Interval	Frekuensi	Presentase (%)	Kategori
69-81	9	45 %	Rendah
82-83	4	20%	Sedang
84-95	7	35%	Tinggi

Tabel 4.19. Tabel Klasifikasi Perolehan nilai *Post-test* Hasil Belajar Pendidikan Agama Islam dan Budi Pekerti Kelas Kontrol.

Jumlah Sample	20
Skor Maksimum	95
Skor Minimum	70
Rata-Rata	82

Berdasarkan tabel di atas dapat diketahui bahwa *post-test* hasil belajar kelas kontrol diperoleh nilai rata-rata sebesar 82. Nilai tertinggi sebesar 95 dan nilai terendah 70. Dan terdapat 9 peserta didik pada kategori *Rendah* dengan persentase 45 %, 4 orang peserta didik berada pada kategori *Sedang* dengan presentase 20%, 7 orang peserta didik pada kategori *Tinggi* dengan persentase 35 %.

Tabel 4.20. Tabel nilai statistik deskriptif hasil *pre-test* dan *post-test* kelas Kontrol

Statistik	Nlai Statistik	
	Pre-Test	Post-Test
Nilai Terendah	60	70
Nilai Tertinggi	90	95
Nilai Rata-rata	78	82
Standar Deviasi (simpangan baku)	14,87	9,75

Perbandingan *Pre-test* dan *Post-test* Kelas Eksperimen dan Kelas Kontrol

Tabel. 4. 21. Tabel Data *Pre-test* dan *Post-test* Hasil Belajar Pendidikan Agama Islam dan Budi Pekerti Kelas Ekperimen-Kontrol

Kelas	Nilai Rata-Rata		Nilai Tertinggi		Nilai Terendah	
	Pre-test	Post-test	Pre-test	Post-test	Pre-test	Post-test
Eksperimen	75	80	88	95	55	60
Kontrol	78	82	90	95	60	70

Berdasarkan tabel diatas, dapat diketahui bahwa nilai rata-rata *pre-test* kelas eksperimen sebesar 75 meningkat 5 % setelah diberi perlakuan menjadi sebesar 80. Sedangkan kelas nilai rata-rata kelas kontrol sebesar 78, setelah diberi perlakuan menjadi 82 %. Nilai tertinggi pada kelas eksperimen pada saat *pre-test* sebesar 88 dan *post-test* sebesar 95, nilai terendah pada saat *pre-test* sebesar 55 dan *post-test* sebesar 60. Sedangkan Nilai tertinggi pada kelas kontrol pada saat *pre-test* sebesar 90 dan *post-test* sebesar 95, nilai terendah pada saat *pre-test* sebesar 60 dan *post-test* sebesar 70.

3. Perbedaan Yang Signitifikan Hasil Belajar Peserta Didik Mata Pelajaran Pendidikan Agama Islam Dan Budi Pekerti Di SMP Negeri 1 Labakkang Kab. Pangkep yang diberi perlakuan Penilaian Tes Obyektif Dengan Penilaian Tes Subyektif.

a. Uji Prasyarat Analisis

1) Uji Normalitas Data

Uji normalitas merupakan salah satu uji prasyarat analisis yang bertujuan untuk mngetahui apakah data-data yang diperoleh dari hasil penelitian terdistribusi secara normal atau tidak, baik itu dikelas eksperimen maupun kontrol. Pada penelitian

ini, pengujian normalitas menggunakan Kolmogorov Smirnov dengan menggunakan taraf signifikansi 0,05. Jika angka signifikan (sig.) $<0,05$ maka data tidak berdistribusi normal. Jika angka signifikan (Sig.) $> 0,05$ maka data berdistribusi normal. Berikut hasil uji normalitas yang didapatkan:

Tabel 4.22. Tabel Uji Normalitas Data *Pretest* dan *Posttest* Kelas Eksperimen-Kelas Kontrol

Data		Kolmogrov-Smirnov	Asymp Sig (2tailed)	Hasil/kesimpulan
Eksperimen	<i>Pre-test</i>	0,035	0,214	Berdistribusi Normal
	<i>Post-test</i>	0,157	0,416	Berdistribusi Normal
Kontrol	<i>Pre-test</i>	0,200	0,356	Berdistribusi Normal
	<i>Post-test</i>	0,200	0,439	Berdistribusi Normal

Pada hasil uji normalitas data *pretest* diketahui nilai *Asymp Sig (2tailed)* sebesar 0.214 dengan menggunakan taraf signifikansi 0,05. Berarti nilai sign lebih besar dari α ($0.214 > 0,05$) jadi dapat disimpulkan bahwa data *pretest* kelas eksperimen terdistribusi secara normal. Sedangkan hasil uji normalitas data *posttest* diketahui nilai *Asymp Sig (2tailed)* sebesar 0.416 dengan menggunakan taraf signifikansi 0,05. Berarti nilai sign lebih besar dari α ($0.416 > 0,05$) jadi dapat disimpulkan bahwa data *posttest* kelas eksperimen terdistribusi secara normal.

Pada hasil uji normalitas data *pretest* diketahui nilai *Asymp. Sign (2-tailed)* sebesar 0.356 dengan menggunakan taraf signifikansi 0,05. Berarti nilai sign lebih

besar dari α ($0.356 > 0,05$) jadi dapat disimpulkan bahwa data *pretest* kelas Kontrol terdistribusi secara normal. Sedangkan hasil uji normalitas data *posttest* diketahui nilai-nilai *Asymp. Sign (2-tailed)* sebesar 0.439 dengan menggunakan taraf signifikansi 0,05. Berarti nilai sign lebih besar dari α ($0.439 > 0,05$) jadi dapat disimpulkan bahwa data *posttest* kelas Kontrol terdistribusi secara normal.

2) Uji Homogenitas Data

Uji Homogenitas Data Pengujian homogenitas dilakukan untuk mengetahui bahwa kedua sampel yang dibandingkan merupakan kelompok-kelompok yang mempunyai varians yang sama atau homogen. Pada penelitian ini, dilakukan dengan menggunakan program SPSS *versi 20 for windows* digunakan uji *Lavene Statistic* pada taraf signifikan 0,05. Berikut adalah tabel hasil pengujian homogenitas data hasil belajar peserta didik yang diberi perlakuan penilaian tes obyektif (pilihan ganda) dan subyektif tes (uraian terstruktur) kelas eksperimen dan kelas kontrol pada mata pelajaran Pendidikan Agama Islam dan Budi Pekerti.

Tabel 4.23. Tabel Uji Homogenitas Hasil Belajar kelas Eksperimen dan Kontrol

	Tingkat Statistik	df1	df2	Signifikansi
Hasil Belajar Berdasarkan nilai Rata-rata	0,513	3	76	0,675

Berdasarkan uji homogenitas diperoleh nilai signifikansi sebesar 0,675 nilai signifikansi ini lebih besar dari 0,05, sehingga dapat disimpulkan bahwa hasil belajar peserta didik Pendidikan Agama Islam dan Budi Pekerti yang diberi perlakuan Penilaian tes obyektif (pilihan ganda) dan subyektif tes (uraian terstruktur) memiliki varians yang sama atau homogeny, selanjutnya dilakukan pengujian hipotesis.

3) Pengujian Hipotesis

Berdasarkan uji persyaratan analisis statistik, diperoleh data bahwa hasil belajar kedua kelompok pada penelitian ini berdistribusi normal dan bersifat homogen. Oleh karena itu, pengujian hipotesis dapat dilakukan dengan menggunakan rumus uji-t *paired sample test* dengan tingkat signifikansi *alpha* 5% (0,05) yaitu H_0 ditolak apabila signifikansi probabilitas (*sig*) < 0,05. Apabila nilai signifikansi probabilitas (*sig*) < 0,05 maka hipotesis nihil (H_0) ditolak, sebaliknya apabila nilai signifikansi (*sig*) > 0,05 maka hipotesis nihil (H_0) diterima.

Keterangan:

H_0 = Tidak ada perbedaan yang signifikan hasil belajar peserta didik pada mata pelajaran pendidikan agama islam dan budi pekerti di SMP Negeri 1 Labakkang Kab. Pangkep yang diberi perlakuan penilaian tes obyektif dengan penilaian tes subyektif .

H_1 = Ada perbedaan yang signifikan hasil belajar peserta didik pada mata pelajaran pendidikan agama islam dan budi pekerti di SMP Negeri 1 Labakkang Kab. Pangkep yang diberi perlakuan penilaian tes obyektif dengan penilaian tes subyektif.

Berikut adalah tabel hasil pengujian hipotesis data hasil belajar peserta didik kelas eksperimen dan kelas kontrol pada mata pelajaran Pendidikan Agama Islam dan Budi Pekerti di SMP Negeri 1 Labakkang Kab. Pangkep.

Tabel 4.24. Tabel Hasil Uji-t *Post-test* Hasil Belajar Pendidikan Agama Islam dan Budi Pekerti Kelas Eksperimen-Kontrol

	Perbedaan Berpasangan				
	Mean	Std. Deviasi	T	df	Sig.(2-tailed)
Pair 1 Post Test Obyektif- Post Test Subyektif	79,250	8,249	60,765	39	0,000

Berdasarkan tabel di atas, diperoleh data uji-t *post-test* hasil belajar Pendidikan Agama Islam dan Budi Pekerti kelas eksperimen dan kelas kontrol dengan nilai t sebesar $60,765 > t_{\text{tabel}} 1,73$ dan nilai *sig.* (2- tailed) $0,000 < 0,05$. Sehingga dapat disimpulkan bahwa H_0 ditolak dan H_a diterima yang artinya terdapat perbedaan yang signifikan antara *post-test* hasil belajar Pendidikan Agama Islam dan Budi Pekerti kelas eksperimen yang diberi perlakuan penilaian tes obyektif (pilihan ganda) dan *post-test* hasil belajar Pendidikan Agama Islam dan Budi Pekerti kelas kontrol yang diberi perlakuan penilaian tes subyektif (uraian terstruktur). Terdapat perbedaan yang signifikan peningkatannya antara kelas yang diberi perlakuan penilaian tes obyektif (pilihan ganda) dengan yang diberi perlakuan penilaian tes subyektif (uraian terstruktur).

B. Pembahasan Hasil Penelitian

Pada bagian ini akan dibahas hasil penelitian. Penelitian ini menggunakan penilaian tes obyektif pilihan ganda dan tes subyektif uraian terstruktur, kelas diberi perlakuan yang berbeda yaitu kelas VIII.B sebagai kelas eksperimen diberi perlakuan dengan penilaian tes pilihan ganda dan kelas VIII.D sebagai kelas kontrol diberi

perlakuan dengan penilaian tes uraian terstruktur, diawali dengan pemberian *pretest* untuk mengetahui kemampuan awal peserta didik, dan diakhir pertemuan diberikan *posttes* untuk mengetahui hasil belajar peserta didik pada mata pelajaran Pendidikan Agama Islam dan Budi Pekerti Kelas VIII di SMP Negeri 1 Labakkang setelah diberi perlakuan.

1. Hasil Belajar Peserta Didik pada Mata Pelajaran Pendidikan Agama Islam dan Budi Pekerti kelas VIII di SMP Negeri 1 Labakkang Kab. Pangkep diberi perlakuan Penilaian Tes Obyektif

Berdasarkan hasil penelitian di kelas eksperimen yang diberi perlakuan menggunakan tes penilaian obyektif pilihan ganda sebanyak lima kali pertemuan yang pelaksanaannya secara *online* menggunakan aplikasi *google classroom*, peserta didik menjawab soal melalui *link* yang dishare oleh peneliti ke *group* kelas masing-masing. Selanjutnya peneliti mengolah data hasil belajar peserta didik dan menunjukkan peningkatan. Hal ini dapat dilihat pada *pretest* yang memiliki rata-rata sebesar 75, nilai tertinggi 88 dan nilai terendah 55. Sedangkan hasil belajar *posttest* memperoleh rata-rata sebesar 80, nilai tertinggi 95 dan nilai terendah 60.

Dengan demikian dapat disimpulkan bahwa hasil belajar Pendidikan Agama Islam dan Budi Pekerti yang diberi perlakuan menggunakan tes penilaian obyektif pilihan ganda dapat meningkatkan hasil belajar. Peningkatan yang terjadi disebabkan karena tes pilihan ganda sering dipergunakan oleh guru-guru dalam penilaian, sehingga peserta didik sudah terbiasa ketika dihadapkan dengan tes pilihan ganda. Soal yang diberi menekankan pada aspek pengetahuan (C1), pemahaman (C2), penerapan (C3) dan analisis (C4) yang disesuaikan dengan materi Pendidikan Agama Islam dan Budi Pekerti kelas VIII SMP. Keunggulan jenis tes ini dapat

menginterpretasi materi yang sudah dipelajari, jawaban dapat dikoreksi atau dinilai dengan mudah dan cepat, penilaian akan lebih bersifat obyektif karena jawaban untuk setiap pertanyaan sudah pasti benar atau salah. Menurut Purwo Susongko dalam jurnal “Perbandingan Keefektifan Bentuk Tes Uraian dan Testlet dengan Penerapan Graded Response Model (Grm)” menyatakan bahwa bentuk tes obyektif lebih praktis dalam penskorannya dan siapa pun yang memeriksa akan memberikan skor yang sama, sehingga meminimalisir kesalahan penskoran, apalagi bila digunakan komputer dalam penskoran.

Peneliti melihat progres peserta didik dalam merespon tiap pertanyaan melalui jawabannya tergolong baik sehingga berpengaruh terhadap peningkatan hasil belajar. Hal ini sejalan dengan penelitian sebelumnya yang dilakukan oleh Rizal Masaniku, disertasi pada tahun 2015 menunjukkan bahwa kelas yang diberi perlakuan penilaian formatif bentuk pilihan ganda efektif meningkatkan hasil belajar peserta didik.

Berdasarkan hasil penelitian, teori dan penelitian terdahulu dapat disimpulkan bahwa penggunaan penilaian tes obyektif pilihan ganda dapat meningkatkan hasil belajar peserta didik.

2. Hasil Belajar Peserta Didik pada Mata Pelajaran Pendidikan Agama Islam dan Budi Pekerti Kelas VIII Di SMP Negeri 1 Labakkang Kab. Pangkep diberi perlakuan Penilaian Tes Subyektif

Berdasarkan hasil penelitian dan pengolahan data hasil belajar di kelas kontrol yang diberi perlakuan menggunakan tes penilaian subyektif uraian terstruktur sebanyak lima kali pertemuan yang pelaksanaannya secara *online* menggunakan aplikasi *google classroom*, peserta didik menjawab soal melalui *link* yang dishare oleh peneliti ke *group* kelas masing-masing. Selanjutnya peneliti mengolah data hasil

belajar dan terjadi peningkatan. Hal ini dapat dilihat pada *pretest* yang memiliki rata-rata sebesar 78, nilai tertinggi 90 dan nilai terendah 60. Sedangkan hasil belajar *posttest* memperoleh rata-rata sebesar 82, nilai tertinggi 95 dan nilai terendah 70. Dengan demikian dapat disimpulkan bahwa hasil belajar Pendidikan Agama Islam dan Budi Pekerti yang diberi perlakuan menggunakan tes penilaian subyektif uraian terstruktur tergolong efektif meningkatkan hasil belajar. Peningkatan terjadi karena tes uraian terstruktur salah satu jenis tes yang sering dipergunakan oleh guru-guru dalam penilaian, sehingga peserta didik merespon baik ketika diberi tes uraian. Soal yang diberi menekankan pada aspek pengetahuan (C1), pemahaman (C2), penerapan (C3) dan analisis (C4) yang disesuaikan dengan materi Pendidikan Agama Islam dan Budi Pekerti kelas VIII SMP. Keunggulan jenis tes uraian ini terdiri atas pertanyaan yang menuntut peserta didik menjawabnya dalam bentuk menguraikan, menjelaskan, mendiskusikan, membandingkan, memberikan alasan, dan bentuk lain yang sejenis sesuai dengan tuntutan pertanyaan dengan menggunakan kata-kata dan bahasa sendiri dan peserta didik menuangkan gagasannya melalui bahasa tulisan, mengekspresikan daya nalarnya kedalam jawaban, melatih kemampuan berpikir secara kompleks. Suharsimi arikunto menyebutkan bahwa tes esai menuntut peserta didik untuk dapat mengingat-ingat dan mengenal kembali, terutama harus mempunyai daya kreativitas yang tinggi.

Peneliti melihat progres peserta didik dalam merespon tiap pertanyaan melalui jawabannya tergolong baik, artinya penggunaan tes uraian efektif berpengaruh terhadap peningkatan hasil belajar. Hal tersebut sejalan dengan teori yang mendukung penelitian ini bahwa secara empiris dan simulasi tes yang disajikan dalam bentuk

uraian (tes subyektif) cenderung memiliki nilai fungsi informasi item yang lebih tinggi dibanding dengan tes yang disajikan dalam bentuk tes obyektif.

Berdasarkan hasil penelitian, teori dan penelitian terdahulu dapat disimpulkan bahwa penggunaan penilaian tes suyektif uraian terstruktur efektif meningkatkan hasil belajar peserta didik.

3. Perbedaan Hasil Belajar Peserta Didik Mata Pelajaran Pendidikan Agama Islam dan Budi Pekerti di SMP Negeri 1 Labakkang Kab. Pangkep yang diberi perlakuan Penilaian Tes Obyektif dengan Penilaian Tes Subyektif

Selanjutnya dilakukan pengujian prasyarat analisis data *pre-test* dan *post-test* hasil tes Pendidikan Agama Islam dan Budi Pekerti pada kelas eksperimen yang diberi perlakuan penilaian tes obyektif pilihan ganda dan kelas kontrol yang diberi perlakuan penilaian tes subyektif uraian terstruktur dengan menggunakan uji normalitas dan uji homogenitas.

Hasil uji normalitas data *pretest* diketahui nilai *Asymp. Sign (2-tailed)* sebesar 0.356 dengan menggunakan taraf signifikansi 0,05. Berarti nilai sign lebih besar dari α ($0.356 > 0,05$) jadi dapat disimpulkan bahwa data *pretest* kelas Kontrol terdistribusi secara normal. Sedangkan hasil uji normalitas data *posttest* diketahui nilai-nilai *Asymp. Sign (2-tailed)* sebesar 0.439 dengan menggunakan taraf signifikansi 0,05. Berarti nilai sign lebih besar dari α ($0.439 > 0,05$) jadi dapat disimpulkan bahwa data *post-test* kelas kontrol terdistribusi secara normal.

Berdasarkan uji homogenitas diperoleh nilai signifikansi sebesar 0,675 nilai signifikansi ini lebih besar dari 0,05, sehingga dapat disimpulkan bahwa hasil belajar peserta didik pada Mata Pelajaran Pendidikan Agama Islam dan Budi Pekerti yang

diberi perlakuan Penilaian tes obyektif pilihan ganda dan subyektif tes uraian terstruktur memiliki varians yang sama atau homogeny.

Uji-t (t-test) *post-test* menggunakan bantuan *software SPSS 20 for windows*, diperoleh data uji-t *post-test* hasil belajar Pendidikan Agama Islam dan Budi Pekerti kelas eksperimen dan kelas kontrol dengan nilai t sebesar $60,765 > t_{tabel} 1,73$ dan nilai *sig.* (2- tailed) $0,000 < 0,05$. Sehingga dapat disimpulkan bahwa H_0 ditolak dan H_a diterima yang artinya terdapat perbedaan yang signifikan antara *post-test* hasil belajar Pendidikan Agama Islam dan Budi Pekerti kelas eksperimen yang diberi perlakuan penilaian tes obyektif pilihan ganda dan *post-test* hasil belajar kelas kontrol yang diberi perlakuan penilaian tes subyektif uraian terstruktur. Hasil belajar kelas yang diberi perlakuan penilaian tes subyektif uraian terstruktur lebih baik daripada kelas yang diberi perlakuan penilaian tes obyektif pilihan ganda.

Penggunaan penilaian tes obyektif pilihan ganda dan tes subyektif uraian terstruktur memiliki kelebihan dan kelemahan tertentu. Tes pilihan ganda diketahui terstruktur dan petunjuknya jelas, alternatif/ pilihan jawaban yang salah dapat memberikan informasi diagnostik sehingga peserta didik tidak dimungkinkan untuk menerka jawaban. Selain itu pilihan ganda dapat mengukur hasil belajar yang sederhana sampai yang kompleks dan dapat diaplikasikan dengan komputer baik penampilan soal maupun perhitungan nilainya. Sedangkan kelemahan tes ini kurang efektif mengukur beberapa tipe pemecahan masalah karena dibatasi kemampuan untuk mengorganisir dan mengekspresikan ide, perolehan nilai pun sangat dipengaruhi oleh kemampuan baca.

Selanjutnya kekuatan yang dimiliki tes uraian yaitu dapat mengukur proses berpikir peserta didik, bukan hanya untuk mengukur proses berfikir rendah akan

tetapi sampai pada hasil belajar yang kompleks. Hal tersebut sejalan dengan teori yang menyatakan bahwa tes ini diberikan kepada peserta didik untuk mengetahui penguasaan pengetahuan yang di dalamnya mengandung unsur-unsur kedalaman dan keluasan pengetahuan yang dimiliki oleh peserta didik.

Umumnya aspek yang diungkapkan dalam tes meliputi fakta, membandingkan, mencari sebab dan akibat, mencari contoh, membuat penggolongan, mengungkapkan ide atau pendapat baru, sehingga penempuh tes bebas mengintegrasikan berbagai buah pikiran secara teratur dan menuangkan gagasannya ke dalam jawaban, namun tetap dibatasi oleh rambu-rambu yang ditentukan dalam butir soal. Menurut H. M. Sukardi bahwa dalam menjawab para peserta didik hanya menguraikan ide-idenya secara singkat dan tepat sesuai dengan spasi atau ruang yang disediakan oleh para *evaluator*. Jawaban pertanyaan tes esai terbatas ini biasanya mengarah pada jawaban yang lebih spesifik dan lebih pasti seperti kunci jawaban yang telah dibuat *evaluator*. Pembatasan bisa dari segi: (1) ruang lingkupnya, (2) sudut pandang menjawabnya, (3) indikator-indikatornya. Selain itu hasil tes uraian terstruktur lebih mudah dinilai sebab standarnya (ukurannya) sudah ditetapkan.

Sedangkan kelemahan tes uraian menurut Purwo Susongko pada penelitian terdahulu menyatakan bahwa, bahan yang diukur terlalu sedikit menyebabkan sulit untuk mengukur penguasaan peserta didik terhadap keseluruhan kurikulum, sulit mendapatkan soal yang memiliki standar nasional maupun internasional dan membutuhkan waktu memeriksa hasilnya. Hal tersebut menjadi motivasi guru untuk lebih kreatif dalam mengolah kisi-kisi soal dan menyesuaikan dengan cakupan materi.

Peneliti mengalami hambatan saat menerapkan penggunaan penilaian tes ini secara *online* yaitu dalam proses pelaksanaannya peserta didik tidak serentak memulai mengerjakan tes disebabkan faktor jaringan dan lain-lain, peserta didik masih ada yang belum memahami tatacara mengaplikasikan karena aplikasi *google classroom* yang dipergunakan saat pademi *covid 19* ini merupakan hal baru bagi peserta didik dan bagi guru sehingga pelaksanaannya cukup menyita waktu. Cara peneliti mengatasi hal tersebut adalah dengan melibatkan wali kelas dan orang tua peserta didik sekaligus peneliti meminta kesediaan mereka membantu memantau kegiatan peserta didik.

Peneliti mencermati keadaan peserta didik di SMP Negeri 1 Labakkang ketika disampaikan bentuk penilaian tes yang akan diberi, peserta didik lebih cenderung merespon tes uraian dibandingkan pilihan ganda, mungkin karena didukung oleh keadaan peserta didik khususnya di kelas VIII. Selain itu, di sekolah tempat penelitian merupakan salahsatu dari 6 sekolah sasaran penggunaan kurikulum 2013 sejak di berlakukan K.13. secara langsung berpengaruh terhadap kualitas guru sebagai ujung tombak pendidikan dan agen perubahan terhadap peserta didik dalam proses pembelajaran, guru-guru dibekali pelatihan-pelatihan terkait K.13. Kurikulum 2013 sudah mengadopsi taksonomi Bloom, sehingga peserta didik lebih aktif menyimak, membaca, bertanya, berdiskusi dan menganalisis. Guru bertindak sebagai fasilitator dan mediator. Interaksi aktif antara guru dan peserta didik dalam mengaplikasikan K.13 termasuk keterampilan berfikir Taksonomi Bloom berpengaruh pada hasil belajar, khususnya peserta didik yang diberi tes uraian lebih baik daripada pilihan ganda.

Hasil penelitian ini sejalan dengan penelitian terdahulu yang menyatakan bahwa tes yang disajikan dalam bentuk uraian dapat meningkatkan hasil belajar peserta didik. Demikian pula penelitian sebelumnya yang dilakukan oleh Purwo Susongko, yang menunjukkan bahwa tes yang disajikan dalam bentuk uraian cenderung memiliki nilai fungsi informasi item yang lebih tinggi. Hal tersebut menunjukkan bahwa penggunaan penilaian tes subyektif efektif dan berpengaruh meningkatkan hasil belajar peserta didik.

Berdasarkan hasil penelitian, teori dan penelitian terdahulu dapat disimpulkan bahwa penggunaan penilaian tes subyektif uraian terstruktur efektif meningkatkan hasil belajar peserta didik.

Disadari bahwa penelitian yang dilakukan memiliki berbagai keterbatasan, baik oleh peneliti sendiri maupun kondisi lingkungan penelitian yang kurang mendukung. Beberapa keterbatasan dapat dikemukakan berikut yang tentu masih banyak keterbatasan lain belum diungkap.

1. Keterbatasan waktu penelitian relatif singkat.
2. Keterbatasan kemampuan dalam melakukan penelitian tidak lepas dari pengetahuan. Dengan demikian, peneliti menyadari keterbatasan kemampuan khususnya dalam pengetahuan untuk membuat karya ilmiah. Tetapi peneliti sudah berusaha semaksimal mungkin untuk melakukan penelitian sesuai dengan kemampuan keilmuan serta bimbingan dan pengarahan dari dosen pembimbing.
3. Keterbatasan waktu penelitian dikarenakan adanya *Covid-19* yang terjadi pada bulan Maret 2020 menyebabkan sekolah ditutup sampai sekarang.

BAB V

PENUTUP

A. Kesimpulan

1. Hasil belajar peserta didik pada mata pelajaran Pendidikan Agama Islam dan Budi Pekerti kelas VIII di SMP Negeri 1 Labakkang Kab. Pangkep menggunakan penilaian tes obyektif dapat meningkatkan hasil belajar peserta didik.
2. Hasil belajar peserta didik pada mata Pelajaran Pendidikan Agama Islam dan Budi Pekerti kelas VIII di SMP Negeri 1 Labakkang Kab. Pangkep menggunakan penilaian tes subyektif dapat peningkatan hasil belajar peserta didik.
3. Berdasarkan hasil penelitian bahwa terdapat perbedaan yang signifikan antara hasil belajar Pendidikan Agama Islam kelas eksperimen yang menggunakan tes obyektif pilihan ganda dan hasil belajar kelas kontrol yang menggunakan tes subyektif uraian terstruktur. Artinya bahwa sama-sama memberikan peningkatan hasil belajar setelah diberi perlakuan, dan lebih tinggi peningkatannya kelas yang menggunakan penilaian tes subyektif uraian terstruktur daripada tes obyektif pilihan ganda pada mata pelajaran Pendidikan Agama Islam di SMP Negeri 1 Labakkang Kab. Pangkep.

B. Implikasi Penelitian

Setelah penulis mengemukakan kesimpulan di atas, maka berikut ini penulis akan mengemukakan beberapa saran sebagai harapan yang ingin dicapai sekaligus sebagai kelengkapan dalam penyusunan tesis ini sebagai berikut:

1. Bagi Guru

Berdasarkan hasil penelitian menunjukkan bahwa penggunaan penilaian tes obyektif (pilihan ganda) dan penilaian tes subyektif uraian terstruktur efektif dan berpengaruh signifikan terhadap hasil belajar peserta didik, maka dari itu seyogyanya guru melakukan diseminasi penggunaan penilaian tes obyektif (pilihan ganda) dan penilaian tes subyektif uraian terstruktur untuk dapat meningkatkan hasil belajar.

2. Bagi Sekolah

Pihak sekolah diharapkan menambah sarana dan prasarana sekolah, khususnya memberikan fasilitas untuk mampu menyusun instrument penilaian seperti tes obyektif pilihan ganda dan tes subyektif uraian terstruktur agar hasil evaluasi yang diperoleh oleh peserta didik lebih meningkat lagi.

3. Bagi Peneliti lain

Mengingat hasil penelitian yang dilakukan peneliti masih sederhana, belum sempurna, dan bukan merupakan patokan untuk hasil belajar, maka untuk peneliti lain, hasil penelitian ini dapat dijadikan referensi untuk penelitian yang selanjutnya atau adanya penelitian yang lebih lanjut untuk dikembangkan mengenai penggunaan penilaian tes dalam melakukan evaluasi diakhir pembelajaran

DAFTAR PUSTAKA

- Ahmadi, Abu Supriyono Widodo. *Psikologi Belajar*. Jakarta: Rineka Cipta, 2004.
- Amiriono dan Daryanto, *Evaluasi dan Penilaian Pembelajaran Kurikulum 2013*, Yogyakarta: Gava Media, 2016.
- Arifin, Zainal. *Evaluasi Instruksional Prinsip- Teknik- Prosedur*. Bandung: PT Remaja Rosdakarya, 2007.
- , *Evaluasi Instruksional: Prinsip-Teknik-Prosedur*. Bandung: Remaja Rosdakarya, 2011.
- Arikunto, Suharsimi. *Prosedur Penelitian Suatu Pendekatan Praktik, Edisi Revisi*. Cet. XIII; Jakarta: Rineka Cipta 2006.
- , *Dasar-dasar Evaluasi Pendidikan*. Jakarta: Bumi Aksa, 2007.
- , *Dasar-dasar Evaluasi Pendidikan*. Jakarta: Bumi Aksara, 2008.
- , *Dasar-dasar Evaluasi Pendidikan*. Jakarta: Bumi Aksara, 2009.
- Basuki Ismet dan Hariyanto. *Asesmen Pembelajaran*. Cet. I; Bandung: Remaja Rosdakarya, 2014.
- Daradjat, Zakiah. *Imu Pendidikan Islam*. Cet. 3; Jakarta: Bumi Aksara, 1996.
- Daradjat, Zakiah dkk. *Metodik Khusus Pengajaran Agama Islam*. Cet. IV; Jakarta: Bumi Aksara, 2008.
- Daryanto. *Panduan Proses Pembelajaran*. Cet. I; Jakarta: Publisher, 2009.
- Depdiknas. *Perkembangan Kurikulum SMP*. Jakarta: Depdiknas, 2009.
- Dimiyati dan Mudjiono. *Belajar dan Pembelajaran*. Jakarta: Rineka Cipta, 2002.
- Fathurrohman, Pupuh dan M. Sutikno, Sobry. *Strategi Belajar Mengajar Melalui Penanaman Konsep Umum & Konsep Islami*. Cet. II; Bandung: Refika Aditama, 2007.
- Fitrianawati, Meita. Peran Analisis Butir Soal guna Meningkatkan Kualitas Butirsoal, Kompetensi Guru dan Hasil Belajar Peserta Didik, Skripsi Fkip, Universitas Ahmad Dahlan. 2017, h. 287. <https://publikasiilmiah.ums.ac.id/xmlui/handle/11617/9117>. (Diakses 24 Juni 2020).
- Hasan, Chalidjah. *Dimensi-dimensi Psikologi Pendidikan*. Cet. I; Surabaya: Al-Ikhlash, 1994.
- Hadi, Sutrisno. *Metodologi Research*. Yogyakarta: Fakultas Psikologi Universitas Gajah Mada, 2004.
- Hasan, Iqbal. *Pokok-pokok Materi Statistik 2 Statistik Inferensial*. Cet. 2; Jakarta: Bumi Aksara, 2003.
- Hergenhahn B.R. & Olson, H. Matthew, Olson, *Theories of Learning*. terj. Tri Wibowo B.S., *Teori Belajar*. Cet. VII; Jakarta: Kencana Prenada Media Group, 2008.

- Henri, Feri, Sulvia, Tondowala. *Pengembangan Tes Objektif Pilihan Ganda Berbasis Taksonomi Anderson dan Krathwohl untuk Kemampuan Membaca Bahasa Inggris Kelas VIII SMP di Kabupaten Poso, Propinsi Sulawesi Tengah*. (Tesis, Penelitian dan Evaluasi Pendidikan, Program Pascasarjana, Universitas Pendidikan Ganesha, 2012), h. 6. http://119.252.161.254/e_journal/index.php/jurnal_bahasa/article/view/362. (Diakses 24 Juni 2020)
- Ibrahim, Misykat Malik. *Pengembangan Pengukuran Non-Tes Bidang Pendidikan: Suatu Pendekatan Psikologi*, Makassar: Alauddin University Press, 2012.
- Inteni, Sri Ayu Komang dkk. *Pengembangan Instrumen Tes Objektif Pilihan Ganda yang diperluas Berbasis Web untuk Mata Pelajaran Tik Kelas XI SMAN di Kabupaten Karangasem, e-Journal Program Pascasarjana Universitas Pendidikan Ganesha Program Studi Penelitian dan Evaluasi Pendidikan, Volum 3 Tahun 2013*, h. 2. http://119.252.161.254/ejournal/index.php/jurnal_ep/article/view/1039 (Diakses 24 Juni 2020).
- Jalalayn. *file audio bacaan tafsir dan file terjemahan-file gambar untuk halaman dari Al Quran*. <http://quran.ksu.edu.sa>. 24 Desember 2019.
- Kementerian Agama RI. *Al-Qur'an dan Terjemahnya*. Jakarta: Surya Prisma Sinergi, 2014.
- Kemendikbud. *Permendikbud Nomor 65 Tahun 2013 tentang Standar Proses Pendidikan Dasar dan Menengah*.
- Kemendikbud. *Permendikbud Nomor 104 Tahun 2014 tentang Penilaian Hasil Belajar oleh Pendidik pada Pendidikan Dasar dan Pendidikan Menengah*. Jakarta: Kemendikbud, 2014.
- Kemendikbud. *Kamus Lengkap Bahasa Indonesia (KBBI)*. Surabaya: Kartika, 2016.
- Kusaeri dan Muttaqin Zaenal Mochamad. *Pengembangan Instrumen Penilaian Tes Tertulis Bentuk Uraian untuk Pembelajaran PAI Berbasis Masalah Materi Fiqh*, Jurnal Pemikiran dan Penelitian Pendidikan, Volume 15, No. 1, Juni 2017. h. 3 <https://journal.uinmataram.ac.id/index.php/tatsqif/article/download/11/7>. (Diakses 24 Juni 2020).
- Marzano J. Robert & Kendall, S John. *The New Taxonomy of Educational Objectives*. Second Edition; California: Corwin Press, 2007.
- Mardapi, Djemari. *Teknik Penyusunan Instrument Tes dan Nontes*. Yogyakarta: Mitra Cendikia, 2008.
- Masaniku, Rizal. *Pengaruh Penilaian Formatif Terhadap Hasil Belajar Peserta didik pada Mata Pelajaran Pendidikan Agama Islam di SMP Negeri 1 Telaga Kabupaten Gorontalo*, Disertasi UIN Alauddin Makassar, 2015.
- Mania, Sitti. *Pengaruh Teknik Penilaian Formatif dan Model Pembelajaran Kooperatif Terhadap Kemampuan Menulis Wacana Narasi Bahasa Arab dengan Mengontrol Kemampuan Awal Mahasiswa didik*. Prosiding Seminar Nasional Evaluasi Pendidikan: Universitas Negeri Jakarta, 2014.
- , *Asesmen Autentik untuk Pembelajaran Aktif dan Kreatif: Implementasi Kurikulum 2013*, Makassar: Alauddin University Press, 2014.

- Mappasoro. *Belajar dan Pembelajaran*. Makassar: UNM, 2011.
- Musyawahar Guru Mata Pelajaran, *Kompilasi Nilai Ujian Sekolah SMP Tahun 2013*
- Rusli, Muh. Guru PAI SMPN 1 Labakkang, Wawancara Penulis di SMPN 1 Labakkang pada Tanggal 12 Februari 2020.
- Mukhlisah, Nurul. Guru PAI SMPN 1 Labakkang, Wawancara Penulis di SMPN 1 Labakkang pada Tanggal 17 Februari 2020.
- Nursalam. *Statistik untuk Penelitian*. Cet. I; Makassar: Alauddin University Press, 2011.
- Nurkencana, Wayan. *Evaluasi Pendidikan*. Cet. IV; Surabaya: Usaha Ofset Printing, 1986.
- Oktaviani Sakti Kartika. *Bentuk Tes Objektif dan Kecemasan pada Pembelajaran Membaca Huruf Hiragana Bahasa Jepang*, *Jurnal Evaluasi Pendidikan*, Vol.8 No.1 (Maret 2017), h. 51. <http://journal.unj.ac.id/unj/index.php/jep/article/view/6739> (Diakses 24 Juni 2020).
- Purwanto, M. Ngalim. *Prinsip-prinsip dan Teknik Evaluasi Pengajaran*. Bandung: PT. Remaja Rosdakarya, 2013.
- Ramayulis. *Ilmu Pendidikan Islam*. Cet. VIII; Jakarta: Kalam Mulia, 2011.
- Republik Indonesia, *Peraturan Pemerintah Nomor 66 Tahun 2013 tentang Standar Penilaian Pendidikan*. Jakarta: Lembaran Negara, 2013.
- S. Rafiah, Andi. *Pengaruh Metode Pembelajaran Induktif dan Teknik Penilaian Formatif Terhadap Hasil Belajar Fisika Peserta Didik SMP Negeri 3 Sengkang*, Skripsi. UIN Alauddin Makassar, 2018), h. 27. <http://repositori.uin-alauddin.ac.id/id/eprint/11761> (Diakses 24 Juni 2020).
- Saat, Sulaeman dan Sitti Mania. *Metodologi Penelitian*. Makassar: Pusaka Almaida, 2019.
- Sabri, Alisuf. *Psikologi Pendidikan*. Jakarta: Pedoman Ilmu Jaya, 2007.
- Sardiman A.M. *Interaksi dan Motivasi Belajar Mengajar*. Jakarta: Rajawali, 2011.
- Sanjaya, Wina. *Strategi Pembelajaran Berorientasi Standar Proses Pendidikan*. Cet. V; Jakarta: Kencana Prenada Media Group, 2008.
- Syah, Muhibbin. *Psikologi Belajar*. Jakarta: PT Raja Grafindo Persada, 1999.
- Slameto. *Belajar dan Faktor-faktor yang Mempengaruhinya*. Jakarta: Rineka Cipta, 2010.
- Sudijono, Anas. *Pengantar Evaluasi Pendidikan*. Jakarta; Raja Grafindo Persada, 2001.
- Sudjana, Nana. *Dasar-dasar Proses Belajar Mengajar*. Bandung: Sinar Baru Algesido, 1995.
- , *Metode Statistika*. Cet. I; Bandung: Tarsito, 2005.
- , Nana. *Dasar-dasar Statistik*. Makassar: Amdirapublisher, 2008.

- , Nana. *Dasar-dasar Proses Belajar Mengajar*. Bandung: Sinar Baru Algensindo, 2011.
- Sudaryono. *Dasar-dasar Evaluasi Pembelajaran*. Yogyakarta: Graha Ilmu, 2012.
- Sudjana, Nana. *Penilaian Hasil Proses Belajar Mengajar*. Bandung: Remaja Rosdakarya, 2006.
- Susangko, Purwo. *Perbandingan Keefektifan Bentuk Tes Uraian dan Testlet dengan Penerapan Graded Response Model (Grm)*, *Jurnal Penelitian dan Evaluasi Pendidikan* Tahun 14, Nomor 2, 2010, h. 4. <https://journal.uny.ac.id/index.php/jpep/article/view/1082>. (Diakses 24 Juni 2020).
- Suseno, Imam. *Komparasi Karakteristik Butir Tes Pilihan Ganda ditinjau dari Teori Tes Klasik*, *Jurnal Ilmiah Kependidikan*, Vol. 4 No. 1 Maret 2017, h. 1-8. <https://journal.lppmunindra.ac.id/index.php/Faktor/article/view/1588> (Diakses 24 Juni 2020).
- Supardi U. S. *Hasil Belajar Matematika Siswa ditinjau dari Interaksi Tes Formatif Uraian dan Kecerdasan Emosional*, *Jurnal Formatif* 3(2): 78-96. <http://journal.lppmunindra.ac.id/index.php/Formatif/article/view/115>. (Diakses 24 Juni 2020).
- Slameto. *Evaluasi Pendidikan*. Cet. IV; Jakarta: Sinar Grafika Offset, 2011.
- Suryabrata, Sumadi. *Metodologi Penelitian*. Jakarta: PT Raja GRAFIMDO persada, 2003.
- Surapranata, Sumarna. *Panduan Penulisan Tes Tertulis*. Bandung: Remaja Rosda Karya, 2007.
- St. Syamsudduha. *Penilaian Kelas*. Makassar: Katalog dalam Terbitan, 2012.
- Sugiyono. *Metodologi Penelitian Pendidikan*. Bandung: Alfabeta, 2010.
- , Anas. *Statistik untuk Penelitian*. Cet. I; Bandung: Alfabeta, 2008.
- , *Metode Penelitian Pendidikan Pendekatan Kuantitatif, Kualitatif dan R & D*. Cet. Bandung: Alfabeta, 2011.
- , *Metode Penelitian Pendekatan Kuantitatif, Kualitatif dan R&D*. Bandung: Alfabeta, 2013.
- , *Metode Penelitian Pendidikan Kuantitatif, Kualitatif, dan R&D*. Cet. II, Bandung: Alfabeta, 2015.
- Sukmadinata, Syaodih Nana. *Metode Penelitian Pendidikan*. Cet. VII; Bandung: PT Remaja Rosdakarya, 2010.
- Syah, Muhibbin. *Psikologi Pendidikan dengan Pendekatan Baru*. Bandung: PT Remaja Rosdakarya, 2010.
- Thoha, Chabib M. *Teknik Evaluasi Pendidikan*. Jakarta: Raja Grafindo Persana, 2003.
- Chabib Thoha. *Teknik Evaluasi Pendidikan*. Cet. III; Bandung: PT.Remaja Rosdakarya, 2007

- Tohirin. *Psikologi Pembelajaran Pendidikan Agama Islam*. Jakarta: PT Raja Grafindo Persada, 2006.
- Thorndike, Lee Edward lahir pada tahun 1874 di Williamsburg Massachusetts, Thorndike adalah seorang ahli teori belajar terbesar sepanjang masa.
- Tiro, Arif Muhammad. *Dasar-dasar Statistik*. Cet. III, State University of Makassar: Makassar, 2008.
- Uno B. Hamzah dan Mohamad, Nurdin. *Belajar dengan Pendekatan PAILKEM*. Cet. III; Jakarta: Bumi Aksara, 2012.
- Zulaiha, Rahmah. *Analisis Tes Secara Manual*. Jakarta: Depdiknas, 2008.
- Wandt Edwin and W Gerald Brown. *Essentials of Educational Evaluation*. New York: Holt Rinehart and Winston, 1957.
- Wardani, Yunita. Undang Rosidin dan viyanti. *Perbandingan Hasil Belajar Menggunakan Bentuk Tes ditinjau dari Kemampuan Berfikir Kritis*. Jurnal Pendidikan Fisika FKIP UNILA, 2016.
- Widoyoko, Putra Eko. *Evaluasi Program Pembelajaran; Panduan Praktis Bagi Pendidik dan Calon Pendidik*. Yogyakarta: Pustaka Pelajar, 2009.
- . *Evaluasi Program Pembelajaran*. Cet V; Yogyakarta: Pustaka Pelajar, 2013.



L A M P I R A N

1

- ❖ Izin Penelitian UIN Alauddin Makassar
- ❖ Rekomendasi Penelitian Dinas Penanaman Modal Provinsi Sulawesi Selatan
- ❖ Rekomendasi Penelitian Kesbangpol Kabupaten Pangkep
- ❖ Izin Penelitian Dinas Penanaman Modal Kabupaten Pangkep
- ❖ Surat Keterangan telah meneliti di SMP Negeri I Labakkang Kabupaten Pangkep



SURAT KETERANGAN VALIDASI

Nomor: 43/DPVILC/Ps/PP.00.9/7/2020

Yang bertanda tangan dibawah ini, koordinator Devisi Pengembangan & Validasi Instrument Learning Center Pascasarjana UIN Alauddin Makassar, menyatakan bahwa instrument penelitian yang disusun oleh,

Nama : HASNAWATI
NIM : 80200218014
Prodi : Pendidikan Agama Islam
Judul Tesis :

"Efektivitas Penggunaan Penilaian Tes Obyektif dan Tes Subyektif Terhadap Hasil Belajar Peserta didik pada Mata Pelajaran Pendidikan Agama Islam dan Budi Pekerti Kelas VIII di SMP Negeri 1 Labakkang Kab. Pangkep"

Telah diperiksa dan dikoreksi oleh validator sehingga dinyatakan layak untuk dipergunakan.

Demikian surat keterangan ini dibuat untuk dipergunakan seperlunya.

Samata-Gowa, 6 Juli 2020

Koordinator Validasi Instrument,



Sitti Mania, M.Ag.

NIP 19731212 200003 2 001



KEMENTERIAN AGAMA RI
UNIVERSITAS ISLAM NEGERI ALAUDDIN MAKASSAR
PASCASARJANA

Kampus II : Jln. H. M. Yasin Limpo No 36 Telp 081346375666 0411-862450 Samata 92113

Nomor : B- 1479 /Un.06/PS/PP.00.9/7/2020
Lamp : -
Hal : Permohonan izin Penelitian

Samata, 8 Juli 2020

Kepada Yang Terhormat
Gubernur Provinsi Sulawesi-Selatan
Cq.UPT P2T BKPM Provinsi Sulawesi-Selatan
Di -
Makassar,

Assalamu Alaikum Wr. Wb.-

Dengan hormat disampaikan bahwa mahasiswa Pascasarjana UIN Alauddin Makassar yang tersebut namanya di bawah ini:

N A M A : Hasnawati
N I M : 80200218014
PRODI : Pendidikan Agama Islam

bermaksud mengadakan penelitian dalam rangka penyusunan Tesis dengan judul:

Efektifitas Penggunaan Penilaian Tes Obyektif dan Tes Subyektif Terhadap Hasil Belajar Peserta Didik Pada Mata Pelajaran Pendidikan Agama Islam dan Budi Pekerti Kelas VIII di SMP Negeri 1 Labakkang Kab. Pangkep.

sebagai salah satu syarat untuk memperoleh gelar Magister dalam bidang Pendidikan Agama Islam dengan Promotor dan Kopromotor:

1. Dr. Misykat Malik Ibrahim, M.Si.
2. Dr. Muh. Ilyas Ismail, M.Pd., M.Si.

(Promotor)
(Kopromotor)

Untuk maksud tersebut kami mengharapkan kiranya kepada Mahasiswa yang bersangkutan dapat diberi izin untuk mengadakan penelitian dari bulan Juli 2020 s/d September 2020.

Atas perhatian dan kerjasamanya kami ucapkan terima kasih.

Wassalam

Prof. Dr. H. M. Ghaliu M. M.A.
No 40501001 198703 1 004



PEMERINTAH PROVINSI SULAWESI SELATAN
DINAS PENANAMAN MODAL DAN PELAYANAN TERPADU SATU PINTU
 BIDANG PENYELENGGARAAN PELAYANAN PERIZINAN

Nomor : 3566/S.01/PTSP/2020
 Lampiran : -
 Perihal : **Izin Penelitian**

KepadaYth.
 Bupati Pangkep

di-
 Tempat

Berdasarkan surat Direktur PPs UIN Alauddin Makassar Nomor : B-1479/Un.06/PS/PP/00/9/7/2020 tanggal 08 Juli 2020 perihal tersebut diatas, mahasiswa/peneliti dibawah ini:

Nama : HASNAWATI
 Nomor Pokok : 80200218014
 Program Studi : Pend. Agama Islam
 Pekerjaan/Lembaga : Mahasiswa(S2)
 Alamat : Jl. H. M. Yasin Limpo No. 36

Bermaksud untuk melakukan penelitian di daerah/kantor saudara dalam rangka penyusunan Tesis, dengan judul :

" EFEKTIFITAS PENGGUNAAN PENILAIAN TES OBYEKTIF DAN TES SUBYEKTIF TERHADAP HASIL BELAJAR PESERTA DIDIK PADA MATA PELAJARAN BUDI PEKERTI AGAMA ISLAM DA BUDI PEKERTI KELAS VIII SMP NEGERI 1 LABAKYANG KAE PANGKEP "

Yang akan dilaksanakan dari : 13 Juli s.d 09 September 2020

Sehubungan dengan hal tersebut diatas, pada prinsipnya kami menyetujui kegiatan dimaksud dengan ketentuan yang tertera di belakang surat izin penelitian.

Demikian Surat Keterangan ini diberikan agar dapat digunakan sebagaimana mestinya.



UNIVERSITAS ISLAM NEGERI
ALAUDDIN
MAKASSAR
 A.A. GUBERNUR SULAWESI SELATAN
 PTL. KEPALA DINAS PENANAMAN MODAL DAN PELAYANAN TERPADU SATU
 PINTU PROVINSI SULAWESI SELATAN
 Selaku Administrator Pelayanan Perizinan Terpadu

Ir. IFFAH RAEIDA DJAFAR, ST., MT.
 Nip : 19741021 200903 2 001

Tembusan Yth
 1. Direktur PPs UIN Alauddin Makassar di Makassar;
 2. Peringatan.





PEMERINTAH KABUPATEN PANGKAJENE DAN KEPULAUAN
KANTOR KESATUAN BANGSA DAN POLITIK

Jalan Sultan Hasanuddin ☎0410) 21200 Ext 146 Pangkajene

Pangkajene, 13 Juli 2020

K e p a d a,

Nomor : 070/128/VII/KKBP/2020
Lampiran :
Perihal : Rekomendasi Penelitian

Yth. Kepala DPM-PTSP
Kabupaten Pangkep
Di-

Pangkajene

REKOMENDASI PENELITIAN

Nomor: 070/128/VII/KKBP/2020

Dasar : 1. Peraturan Menteri Dalam Negeri Nomor 64 Tahun 2011 tentang Pedoman Penerbitan Rekomendasi Penelitian.
2. Peraturan Daerah Kabupaten Pangkajene dan Kepulauan Nomor 4 Tahun 2016 tentang Pembentukan dan Susunan Perangkat Daerah.

Memperhatikan : Surat Direktur PPs UIN Alauddin Makassar Nomor: 3566/S.01/PTSP/2020 tanggal 10 Juli 2020 Perihal Rekomendasi Penelitian.

Setelah membaca maksud dan tujuan kegiatan yang tercantum dalam surat tersebut, maka pada prinsipnya Kepala Kantor Kesbangpol Kabupaten Pangkajene dan Kepulauan tidak keberatan dan menyetujui memberikan Rekomendasi kepada :

a. Nama : HASNAWATI
b. Nomor Pokok : 1680200218014
c. Program Studi : Pend. Agama Islam
d. Pekerjaan/Lembaga : Mahasiswa (SZ)
e. Alamat : Jl. H. M. Yasin Limpo No. 36

Bermaksud akan melakukan Penelitian/Pengumpulan data di wilayah Kabupaten Pangkep dalam rangka penulisan *Tesis* dengan judul

“EFEKTIFITAS PENGGUNAAN PENILAIAN TES OBYEKTIF DAN TES SUBYEKTIF TERHADAP HASIL BELAJAR PESERTA DIDIK PADA MATA PELAJARAN PENDIDIKAN AGAMA ISLAM DA BUDI PEKERTI KELAS VIII SMP NEGERI 1 LABAKKANG KAB. PANGKEP”

Demikian Rekomendasi Penelitian ini dikeluarkan untuk dipergunakan sebagaimana mestinya,-

An. B U P A T I
KEPALA KANTOR

AMIRUDDIN A. MADJID, S.Sos

Pembina, IV/a

19660307 198703 1 014

TEMBUSAN : Kepada Yth

1. Bupati Pangkep di Pangkajene;
Sdr(i) HASNAWATI;
----- *Pertinggal*-----



PEMERINTAH KABUPATEN PANGKAJENE DAN KEPULAUAN
DINAS PENANAMAN MODAL DAN PELAYANAN TERPADU SATU PINTU

Jl. Sultan Hasanuddin Nomor 40 ☎ (0410) 22008 Pangkajene – KP. 90611

IZIN PENELITIAN

Nomor : 113/IPT/DPMPTSP/VII/2020

DASAR HUKUM :

1. Undang-Undang Republik Indonesia Nomor 18 Tahun 2002 tentang Sistem Nasional Penelitian, Pengembangan dan Penerapan Ilmu Pengetahuan Teknologi;
2. Peraturan Menteri Dalam Negeri Nomor 7 Tahun 2014 tentang Perubahan Peraturan Menteri Dalam Negeri Nomor 64 Tahun 2011 tentang Pedoman Penerbitan Rekomendasi Penelitian;
3. Peraturan Bupati Pangkajene dan Kepulauan Nomor 379 Tahun 2019 tentang Tim Teknis pada Dinas Penanaman Modal dan Pelayanan Terpadu Satu Pintu Kabupaten Pangkep.
4. Peraturan Bupati Pangkajene dan Kepulauan Nomor 56 Tahun 2015 tentang Penyederhanaan Perizinan dan Non Perizinan di Kabupaten Pangkajene dan Kepulauan.
5. Peraturan Bupati Pangkajene dan Kepulauan Nomor 37 Tahun 2018 tentang Pelimpahan Kewenangan Penyelenggaraan Perizinan dan Non Perizinan kepada Dinas Penanaman Modal dan Pelayanan Terpadu Satu Pintu di Kabupaten Pangkajene dan Kepulauan.

Dengan ini memberikan izin penelitian kepada :

Nama : HASNAWATI, S.Ag
Nomor Pokok : 802002218014
Tempat/Tgl. Lahir : Labakkang / 16 Mei 1975
Jenis Kelamin : Perempuan
Pekerjaan : Pegawai Negeri Sipil
Alamat : Bate Bulu Kel/Desa Mangallekana Kec. Labakkang Kab. Pangkajene dan Kepulauan
Tempat Meneliti : SMP Negeri 1 Labakkang Kab. Pangkajene dan Kepulauan

Maksud dan Tujuan mengadakan penelitian dalam rangka Penulisan Survey dengan Judul :

“Efektivitas Penggunaan Penilaian Tes Objektif dan Tes Subjektif Terhadap Hasil Belajar Peserta Didik Pada Mata Pelajaran Pendidikan Agama Islam dan Budi Pekerti Kelas VIII di SMP Negeri 1 Labakkang Kab. Pangkep”

Lamanya Penelitian : 13 Juli 2020 s.d 9 September 2020

Dengan Ketentuan Sebagai Berikut :

1. Menaati Semua Peraturan Perundang-Undangan yang berlaku, serta menghormati Adat Istiadat setempat.
2. Penelitian tidak menyimpang dari maksud izin yang diberikan.
3. Menyerahkan 1 (satu) exemplar foto copy hasil penelitian kepada Dinas Penanaman Modal dan Pelayanan Terpadu Satu Pintu Kabupaten Pangkajene dan Kepulauan.
4. Surat Izin Penelitian ini dinyatakan tidak berlaku, bilamana pemegang izin ternyata tidak menaati ketentuan-ketentuan tersebut diatas.

Demikian Izin Penelitian ini diberikan untuk dipergunakan sebagaimana mestinya.

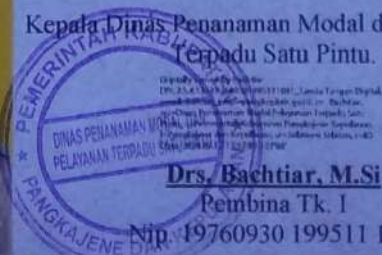
Pangkajene, 17 Juli 2020



Tembusan Kepada Yth :
1. Bapak Bupati (Sebagai Laporan);
2. Kesbang;
3. Arsip;



Kepala Dinas Penanaman Modal dan Pelayanan Terpadu Satu Pintu.



Drs. Bachtiar, M.Si
Pembina Tk. I

Nip. 19760930 199511 1 001



PEMERINTAH KABUPATEN PANGKAJENE DAN KEPULAUAN
DINAS PENDIDIKAN
SMP NEGERI 1 LABAKKANG

Alamat : Jl. Bontowa Raya No. 09 Kel.Labakkang Telp. (0410)2314041

SURAT KETERANGAN

Nomor : 422/119/SMPN.1/IX/2020

Yang bertanda tangan dibawah ini menerangkan bahwa :

Nama : HASNAWATI
NIM : 502002318074
Fakultas : Universitas Islam Negeri Alauddin Makassar
Jurusan : Pendidikan Kejuruan

Benar telah melaksanakan penelitian di SMP Negeri 1 Labakkang Mulai tanggal 13 Juli 2020 s.d 9 September 2020 dalam rangka penyusunan *Tesis* dengan judul :

"EFEKTIVITAS PENGGUNAAN PENILAIAN TES OBYEKTIF DAN TES SUBYEKTIF TERHADAP HASIL BELAJAR PESERTA DIDIK PADA MATA PELAJARAN PENDIDIKAN AGAMA ISLAM DAN BUDI PEKERTI KELAS VIII DI SMP NEGERI 1 LABAKKANG KAB. PANGKAJENE DAN KEPULAUAN"

Demikian surat keterangan yang diberikan kepada yang bersangkutan untuk dipergunakan sebagaimana mestinya.

Labakkang, 10 September 2020

Kepala UPT,



L A M P I R A N

2

- ❖ Surat Keterangan Validasi
- ❖ Silabus dan RPP
- ❖ Instrumen Tes Penelitian
- ❖ Validator Instrumen
- ❖ Data Penelitian
- ❖ Validasi dan Reliabilitasi Instrumen
- ❖ Foto Penelitian

❖ Silabus dan RPP

SILABUS

Sekolah : SMPN I Labakkang
Mata Pelajaran : Pendidikan Agama Islam dan Budi Pekerti
Kelas/Semester : VIII/Genap
Materi Pokok : Ibadah Puasa Membentuk Pribadi yang Bertakwa
Alokasi Waktu : 3 x Pertemuan x 3 Jam Pelajaran @40 Menit

Kompetensi Inti :

- **KI1:** Menghargai dan menghayati ajaran agama yang dianutnya.
- **KI2:** Menghargai dan menghayati perilaku jujur, disiplin, santun, percaya diri, peduli, dan bertanggung jawab dalam berinteraksi secara efektif sesuai dengan perkembangan anak di lingkungan, keluarga, sekolah, masyarakat dan lingkungan alam sekitar, bangsa, negara, dan kawasan regional.
- **KI3:** Memahami dan menerapkan pengetahuan faktual, konseptual, prosedural, dan metakognitif pada tingkat teknis dan spesifik sederhana berdasarkan rasa ingin tahunya tentang ilmu pengetahuan, teknologi, seni, budaya dengan wawasan kemanusiaan, kebangsaan, dan kenegaraan terkait fenomena dan kejadian tampak mata.
- **KI4:** Menunjukkan keterampilan menalar, mengolah, dan menyaji secara kreatif, produktif, kritis, mandiri, kolaboratif, dan komunikatif, dalam ranah konkret dan ranah abstrak sesuai dengan yang dipelajari di sekolah dan sumber lain yang sama dalam sudut pandang teori.

SILABUS

Kompetensi Dasar	Materi Pembelajaran	Kegiatan Pembelajaran	Penilaian	Alokasi waktu	Sumber belajar
1.11. Menjalankan puasa wajib dan sunah sebagai perintah agama	Puasa Wajib Puasa dan Sunah	<ul style="list-style-type: none"> Membaca literatur yang menyajikan materi tentang puasa sunah dan puasa wajib. 	Tugas: Mengumpulkan gambar/ berita/ artikel tentang puasa wajib dan puasa sunnah. Observasi	3x40 JP	<ul style="list-style-type: none"> Buku Pendidikan Agama Islam dan Budi Pekerti Kelas VIII Kemendikbud, Tahun 2019
2.11. Menunjukkan perilaku empati sebagai implementasi puasa wajib dan sunah		<ul style="list-style-type: none"> Mengamati gambar atau tayangan yang terkait puasa wajib dan puasa sunah melalui berbagai sumber dan media. 	Observasi Mengamati pelaksanaan diskusi dengan menggunakan lembar observasi yang memuat :		<ul style="list-style-type: none"> e-dukasi.net Buku referensi yang relevan, Tafsir al-Qur'an
3.11. Memahami tata cara puasa wajib dan sunah		<ul style="list-style-type: none"> Menyimak dan membaca penjelasan mengenai ketentuan puasa wajib dan puasa sunah. 	<ul style="list-style-type: none"> Isi diskusi (tentang <ul style="list-style-type: none"> hikmah puasa wajib dan puasa sunnah dalam kehidupan sehari-hari 		

Kompetensi Dasar	Materi Pembelajaran	Kegiatan Pembelajaran	Penilaian	Alokasi waktu	Sumber belajar
<p>4.11. Menyajikan hikmah pelaksanaan puasa wajib dan puasa sunah</p>		<ul style="list-style-type: none"> • dan membaca dalil naqli puasa wajib dan puasa sunah. • Mengajukan pertanyaan tentang hal-hal tentang puasa wajib. • Mengajukan pertanyaan tentang puasa sunah. • Secara mandiri mencari data dan informasi tentang <i>dalil naqli</i>, ketentuan, tata cara, manfaat, dan halangan puasa wajib dan puasa sunah. • Mendiskusikan <i>dalil naqli</i>, ketentuan, tata cara, manfaat, dan halangan puasa wajib dan puasa sunah. • Mendiskusikan hikmah puasa wajib dan puasa sunah 	<ul style="list-style-type: none"> • Sikap yg ditunjukkan siswa terkait dengan tanggung jawabnya terhadap pelaksanaan jalannya diskusi dan kerja kelompok. <p>Portofolio</p> <ul style="list-style-type: none"> • Membuat paparan diagram alur pelaksanaan puasa wajib dan puasa sunah. <p>Tes</p> <ul style="list-style-type: none"> • Tes kemampuan kognitif dengan bentuk tes soal-soal pilihan ganda dan tes uraian terstruktur 		

Kompetensi Dasar	Materi Pembelajaran	Kegiatan Pembelajaran	Penilaian	Alokasi waktu	Sumber belajar
		<ul style="list-style-type: none"> • Mengolah informasi mengenai <i>dalil naqli</i>, ketentuan, tata cara, manfaat, dan halangan puasa wajib dan puasa sunah menjadi paparan yang menarik. • Merumuskan hikmah pelaksanaan puasa wajib dan puasa sunah. • Merumuskan hubungan antara ibadah puasa dengan manfaat dan hikmahnya. • Menyajikan paparan mengenai <i>dalil naqli</i>, ketentuan, tata cara, manfaat, dan halangan puasa wajib dan puasa sunah. 	<p>Tes</p> <ul style="list-style-type: none"> • Tes kemampuan kognitif dengan bentuk tes soal-soal pilihan ganda dan tes uraian terstruktur 		

**RENCANA PELAKSANAAN PEMBELAJARAN(*daring*)
(RPP.11)**

Sekolah : SMPN I Labakkang
Mata Pelajaran : Pendidikan Agama Islam dan Budi Pekerti
Kelas/Semester : VIII/Genap
Materi Pokok : Ibadah Puasa Membentuk Pribadi yang Bertakwa
Alokasi Waktu : 3 x 3 Jam Pelajaran @40 Menit

A. Kompetensi Inti

- **KI1:** Menghargai dan menghayati ajaran agama yang dianutnya.
- **KI2:** Menghargai dan menghayati perilaku jujur, disiplin, santun, percaya diri, peduli, dan bertanggung jawab dalam berinteraksi secara efektif sesuai dengan perkembangan anak di lingkungan, keluarga, sekolah, masyarakat dan lingkungan alam sekitar, bangsa, negara, dan kawasan regional.
- **KI3:** Memahami dan menerapkan pengetahuan faktual, konseptual, prosedural, dan metakognitif pada tingkat teknis dan spesifik sederhana berdasarkan rasa ingin tahunya tentang ilmu pengetahuan, teknologi, seni, budaya dengan wawasan kemanusiaan, kebangsaan, dan kenegaraan terkait fenomena dan kejadian tampak mata.
- **KI4:** Menunjukkan keterampilan menalar, mengolah, dan menyaji secara kreatif, produktif, kritis, mandiri, kolaboratif, dan komunikatif, dalam ranah konkret dan ranah abstrak sesuai dengan yang dipelajari di sekolah dan sumber lain yang sama dalam sudut pandang teori.

B. Kompetensi Dasar dan Indikator Pencapaian Kompetensi

Kompetensi Dasar	Indikator
1.11. Menjalankan puasa wajib dan sunah sebagai perintah agama	1.11.1. Menjalankan puasa wajib dan sunah sebagai perintah agama
2.11. Menunjukkan perilaku empati sebagai implementasi puasa wajib dan sunah	2.11.1. Menunjukkan perilaku empati sebagai implementasi puasa wajib dan sunah
3.11. Memahami tata cara puasa wajib dan sunah	3.11.1. Menjelaskan pengertian puasa 3.11.2. Menunjukkan <i>dalil naqli</i> tentang puasa. 3.11.3. Menjelaskan macam-macam puasa 3.11.4. Menjelaskan ketentuan puasa 3.11.5. Menjelaskan pengertian puasa wajib 3.11.6. Menjelaskan macam-macam puasa wajib 3.11.7. Menjelaskan pengertian puasa sunah. 3.11.8. Menjelaskan macam-macam puasa sunah. 3.11.9. Merumuskan hikmah pelaksanaan puasa wajib dan puasa sunah.

Kompetensi Dasar	Indikator
	1.11.2. Merumuskan hubungan antara ibadah puasa dengan manfaat dan hikmahnya.
4.11. Menyajikan hikmah pelaksanaan puasa wajib dan puasa sunah	4.11.1. Menyajikan paparan mengenai <i>dalil naqli</i> , ketentuan, tata cara, manfaat, dan halangan puasa wajib dan puasa sunah. 4.11.2. Memaparkan hikmah pelaksanaan puasa wajib dan puasa sunah. 4.11.3. Memaparkan hubungan antara ibadah puasa dengan manfaat dan hikmahnya.

C. Tujuan Pembelajaran

Pertemuan 1

Setelah mengikuti proses pembelajaran, peserta didik diharapkan dapat:

1. Menjalankan puasa wajib dan sunah sebagai perintah agama
2. Menunjukkan perilaku empati sebagai implementasi puasa wajib dan sunah
3. Menjelaskan pengertian puasa
4. Menunjukkan *dalil naqli* tentang puasa
5. Menjelaskan macam-macam puasa
6. Menjelaskan ketentuan puasa

Pertemuan 2

1. Menjelaskan ketentuan puasa
2. Menjelaskan pengertian puasa wajib
3. Menjelaskan macam-macam puasa wajib
4. Menyajikan paparan mengenai puasa wajib

Pertemuan 3

1. Menjelaskan pengertian puasa sunah
2. Menjelaskan macam-macam puasa sunah
3. Merumuskan hikmah pelaksanaan puasa wajib dan puasa sunah
4. Merumuskan hubungan antara ibadah puasa dengan manfaat dan hikmahnya
5. Menyajikan paparan mengenai puasa sunah

D. Materi Pembelajaran Pembelajaran

- **Puasa Wajib dan Puasa Sunah**

E. Metode Pembelajaran

Model Pembelajaran : Contextual Teaching Learning
 Metode : Tanya jawab dan ceramah

F. Media Pembelajaran

Media :

- Slide Power Point (PPT)
- Al-Qur'an digital

Alat/Bahan :

- HP Android
- Laptop

G. Sumber Belajar

- Buku Pendidikan Agama Islam Siswa Kelas VIII Kemendikbud, Tahun 2019
- e-dukasi.net
- Buku referensi yang relevan,
- Tafsir al-Qur'an
- Lingkungan setempat

H. Langkah-Langkah Pembelajaran

Pertemuan Ke-1 (3 x 40 Menit)	
Kegiatan Pendahuluan (15 Menit)	
	<ol style="list-style-type: none"> 1. Guru memberikan salam dan stimulus pada peserta didik melalui grup WhatsApp. 2. Guru mempersiapkan diri untuk memberikan informasi tentang kegiatan pembelajaran di rumah melalui Googleclassroom dan WhatsApp Group. 3. Siswa mempersiapkan diri dan berdo'a sebelum mengikuti pembelajaran di rumah melalui Googleclassroom dan WhatsApp grup. 4. Guru memberi penjelasan terkait puasa dan ketentuannya
Kegiatan Inti (90 Menit)	
Sintak Model Pembelajaran	Kegiatan Pembelajaran
Mengamati	Melalui LINK yang dishare oleh guru: <ol style="list-style-type: none"> 1. Peserta didik mengamati gambar atau tayangan vidio terkait puasa 2. Peserta didik menyimak dan membaca penjelasan pengertian puasa, macam-macam puasa, ketentuan puasa dan dasar hukumnya
Menanya	Melalui WhatsApp group kelas: <ol style="list-style-type: none"> 1. Peserta didik mengajukan pertanyaan tentang gambar atau tayangan terkait puasa 2. Peserta didik mengajukan pertanyaan tentang materi
Mengumpulkan informasi	Peserta didik mencari data dan informasi tentang <ol style="list-style-type: none"> 1. Pengertian puasa, macam-macam puasa, dan dasar hukumnya 2. Ketentuan puasa
Mengasosiasi	Peserta didik membuat peta konsep tentang <ol style="list-style-type: none"> 1. Pengertian puasa, macam-macam puasa, ketentuan puasa 2. Peserta didik membaca dasar hukum terkait puasa

menkomunikasikan	Melalui WhatsApp group kelas: 1. Peserta didik mempresentasikan hasil kerjanya 2. Peserta didik menanggapi sekaligus mengajukan pertanyaan terhadap kelompok lain
Kegiatan Penutup (15 Menit)	
Peserta didik : 1. Melakukan refleksi dan umpan balik 2. memberikan penugasan melalui LINK yang di share guru pada WhatsApp Group. 3. Menyampaikan rencana pembelajaran pada pertemuan berikutnya. 4. Menutup pembelajaran dengan berdo'a	

Langkah-Langkah Pembelajaran

Pertemuan Ke-2 (3 x 40 Menit)	
Kegiatan Pendahuluan (15 Menit)	
<ol style="list-style-type: none"> 1. Guru memberikan salam dan stimulus pada peserta didik melalui grup WhatsApp. 2. Guru mempersiapkan diri untuk memberikan informasi tentang kegiatan pembelajaran di rumah melalui Googleclassroom dan WhatsApp Group. 3. Siswa mempersiapkan diri dan berdo'a sebelum mengikuti pembelajaran di rumah melalui Googleclassroom dan WhatsApp grup. 4. Guru memberi penjelasan terkait puasa wajib 	
Kegiatan Inti (90 Menit)	
Sintak Model Pembelajaran	Kegiatan Pembelajaran
Mengamati	Melalui LINK yang di share oleh guru: <ol style="list-style-type: none"> 1. Peserta didik mengamati gambar atau tayangan vidio terkait puasa sunah 2. Peserta didik menyimak dan membaca penjelasan ketentuan puasa 3. Peserta didik menyimak dan membaca penjelasan pengertian puasa wajib , macam-macam puasa wajib
Menanya	<ol style="list-style-type: none"> 1. Peserta didik mengajukan pertanyaan tentang gambar atau tayangan terkait puasa wajib 2. Peserta didik mengajukan pertanyaan tentang materi
Mengmpulkan informasi	Peserta didik mencari data dan informasi tentang <ol style="list-style-type: none"> 1. Ketentuan puasa 2. Pengertian puasa wajib 3. macam-macam puasa wajib
Mengasosiasi	Peserta didik membuat peta konsep tentang <ol style="list-style-type: none"> 1. Pengertian puasa wajib 2. macam-macam puasa wajib

menkomunikasikan	Melalui WhatsApp group kelas: <ol style="list-style-type: none"> 1. Peserta didik mempresentasikan hasil kerjanya 2. Peserta didik menanggapi sekaligus mengajukan pertanyaan
Kegiatan Penutup (15 Menit)	
Peserta didik : <ol style="list-style-type: none"> 1. Melakukan refleksi dan umpan balik 2. memberikan penugasan melalui LINK yang di share guru pada WhatsApp Group. 3. Menyampaikan rencana pembelajaran pada pertemuan berikutnya. 4. Menutup pembelajaran dengan berdo'a 	

Langkah-Langkah Pembelajaran

Pertemuan Ke-3 (3 x 40 Menit)	
Kegiatan Pendahuluan (15 Menit)	
<ol style="list-style-type: none"> 1. Guru memberikan salam dan stimulus pada peserta didik melalui WhatsApp group. 2. Guru mempersiapkan diri untuk memberikan informasi tentang kegiatan pembelajaran di rumah melalui Googleclassroom dan WhatsApp Group. 3. Siswa mempersiapkan diri dan berdo'a sebelum mengikuti pembelajaran di rumah melalui Googleclassroom dan WhatsApp group. 4. Guru memberi penjelasan terkait puasa dan ketentuannya 	
Kegiatan Inti (90 Menit)	
Sintak Model Pembelajaran	Kegiatan Pembelajaran
Mengamati	Melalui LINK yang dishare oleh guru: Peserta didik mengamati gambar atau tayangan video terkait puasa sunah <ol style="list-style-type: none"> 2. Peserta didik menyimak dan membaca penjelasan macam-macam puasa sunah 3. Peserta didik menyimak dan membaca penjelasan manfaat dan hikmahnya puasa
Menanya	<ol style="list-style-type: none"> 1. Peserta didik mengajukan pertanyaan tentang gambar atau tayangan terkait puasa wajib 2. Peserta didik mengajukan pertanyaan tentang materi
Mengmpulkan informasi	Peserta didik mencari data dan informasi tentang <ol style="list-style-type: none"> 1. Pengertian puasa sunah 2. Macam-macam puasa sunah 3. Manfaat dan hikmah puasa
Mengasosiasi	Peserta didik membuat peta konsep tentang <ol style="list-style-type: none"> 1. Pengertian puasa wajib 2. macam-macam puasa wajib

menkomunikasikan	<ol style="list-style-type: none"> 1. Peserta didik mempresentasikan hasil kerjanya 2. Peserta didik menanggapi sekaligus mengajukan pertanyaan
Kegiatan Penutup (15 Menit)	
<p>Peserta didik :</p> <ol style="list-style-type: none"> 1. Melakukan refleksi dan umpan balik 2. memberikan penugasan melalui LINK yang di share guru pada WhatsApp Group. 3. Menyampaikan rencana pembelajaran pada pertemuan berikutnya. 4. Menutup pembelajaran dengan berdo'a 	

I. Penilaian Hasil Pembelajaran(terlampir)

1. Penilaian skala sikap
2. Penilaian pengetahuan
3. Penilaian keterampilan



LAMPIRAN-LAMPIRAN

1. Penilaian pengetahuan(lampiran validasi instrumen)

KISI-KISI SOAL *PRETEST*

1. Pilihan ganda

NO	KOMPETENSI DASAR	MATERI	INDIKATOR	LEVEL KOGNITIF	NO. SOAL
1	3.11. Memahami tata cara puasa wajib dan sunah	Ketentuan puasa dan dasar hukumnya	Disajikan pernyataan peseta didik dapat menentukan hal yang dapat mengurangi pahala puasa	C2	1
2		Tata cara puasa wajib	Disajikan pernyataan peseta didik dapat menentukan puasa sebagai rukun islam	C2	2
3		Tata cara puasa wajib	Disajikan pernyataan, peseta didik dapat mengklasifikasi syarat wajib puasa	C3	3
4		Tata cara puasa sunah	Peseta didik dapat menentukan yang termasuk puasa syawal	C2	4
5		Tata cara puasa sunah	Disajikan pernyataan, peseta didik dapat mengklasifikasi yang termasuk puasa sunah	C3	5
6		Ketentuan puasa dan dasar hukumnya	Ditampilkan nama surah, peseta didik dapat menentukan ayat tentang perintah berpuasa	C2	6

NO	KOMPETENSI DASAR	MATERI	INDIKATOR	LEVEL KOGNITIF	NO. SOAL
7	3.11. Memahami tata cara puasa wajib dan sunah	Ketentuan puasa dan dasar hukumnya	Ditampilkan salah satu rukun puasa peserta didik dapat menentukan hal yang mengurangi pahala puasa	C2	1
8		Tata cara puasa wajib	Disajikan pernyataan peserta didik dapat menentukan waktu diharamkan puasa	C2	1
9		Tata cara puasa wajib	Peseta didik dapat menentukan pengertian puasa sunah	C2	2
10		Tata cara puasa sunah	Peseta didik dapat menentukan hikmah puasa sunah senin-kamis	C3	3

a. Kunci jawaban

No.	Kunci Jawaban
1	A
2	C
3	C
4	D
5	B
6	D
7	C
8	A
9	D
10	A

2. Uraian Terstruktur

No	Kompetensi Dasar	Materi	Indikator Soal	Bentuk Soal	Level kognitif	No. Soal
1.	3.11.1. Memahami tata cara puasa wajib dan puasa sunah	Tata cara puasa wajib	Peserta didik dapat menjelaskan pengertian puasa secara bahasa dan istilah	Uraian terstruktur	C2	1
2			kandungan Q.S. al-Baqārah/2 : 183 tentang perintah berpuasa		C2	2
3			Peserta didik dapat menjelaskan dua contoh pelaksanaan puasa wajib		C2	3
4			Peserta didik dapat menguraikan penjelasan dua macam pelaksanaan puasa wajib		C3	4
5			Peserta didik dapat merumuskan tiga perkara waktu-waktu tertentu diharamkan berpuasa		C3	5

a. Kunci jawaban

No.	Kunci Jawaban
1	Puasa secara berasal dari kata “saumu” yang artinya menahan diri dari segala sesuatu, seperti: menahan makan, minum, hawa nafsu, dan menahan dari bicara yang tidak bermanfaat. Sedangkan arti puasa menurut istilah adalah menahan diri dari segala sesuatu yang membatalkannya, mulai dari terbit fajar sampai terbenamnya matahari dengan niat dan beberapa syarat tertentu

No.	Kunci Jawaban
2	Puasa wajib adalah puasa yang harus dilaksanakan oleh setiap umat Islam yang sudah balig dan apabila ditinggalkan akan mendapat dosa, sedangkan puasa sunah adalah puasa yang dilaksanakan oleh setiap umat Islam yang sudah balig dan apabila dilaksanakan mendapat pahala.
3	Kandungan Q.S. al-Baqārah/2 : 183 tentang perintah berpuasa diwajibkan bagi orang-orang yang beriman, Perintah berpuasa ini dengan tujuan agar menjadi orang yang bertakwa
4	<ol style="list-style-type: none"> 1. Puasa Ramadan adalah puasa yang dilaksanakan di bulan Ramadan yang merupakan rukun Islam keempat. Puasa wajib ini mulai diperintahkan pada tahun kedua hijrah, setelah Nabi Muhammad Saw hijrah ke Madinah. Hukumnya adalah fardu 'ain. Oleh karena itu apabila sedang berhalangan melaksanakan puasa Ramadan maka wajib menggantikannya pada hari yang lain. 2. Puasa Nazar adalah puasa yang dilakukan karena mempunyai nazar(janji kebaikan yang pernah diucapkan). Puasa ini wajib dilaksanakan ketika keinginannya atau cita-citanya terpenuhi.
5	Tiga perkara waktu-waktu tertentu diharamkan berpuasa diantaranya hari raya Idul Fitri dan Idul Adha, hari tasyrik yaitu tanggal 11, 12 dan 13 Zulhijah, hari yang diragukan (apakah sudah tanggal satu Ramadan atau belum)

KISI-KISI SOAL *POSTTEST*

1. Pilihan ganda

No	Kompetensi Dasar	Materi	Indikator	Level Kognitif	No. Soal
1	3.11.Memahami tata cara puasa wajib dan sunah	Ketentuan puasa wajib dan dasar hukumnya	Ditampilkan pernyataan, peserta didik dapat menentukan syarat puasa bagi orang tua yang sudah lemah	C2	1
2		Ketentuan puasa wajib dan dasar hukumnya	Disajikan pernyataan peserta didik dapat menentukan manfaat puasa	C2	2

No	Kompetensi Dasar	Materi	Indikator	Level Kognitif	No. Soal
3		Tata cara puasa wajib	Disajikan pernyataan peserta didik dapat menentukan hal-hal yang dapat mengurangi pahala puasa	C2	5
4		Tata cara puasa wajib	Disajikan pernyataan, peserta didik dapat menentukan ketentuan puasa kifarat	C2	3
5		Ketentuan puasa wajib dan dasar hukumnya	Peserta didik dapat menentukan hari-hari yang diharamkan berpuasa	C2	4
6		Tata cara puasa sunnah	Disajikan pernyataan peserta didik dapat menentukan pengertian puasa sunnah	C2	6
7		Tata cara puasa sunnah	peserta didik dapat menentukan waktu pelaksanaan puasa arafah	C2	7
8		Tata cara puasa sunnah	Peserta didik dapat menjelaskan tentang pelaksanaan puasa arafah	C3	8
9		Tata cara puasa wajib	Disajikan pernyataan, peserta didik dapat menentukan sebab dilaksanakannya puasa nazar	C2	9
10		Tata cara puasa sunnah	Peserta didik dapat menentukan hari diharamkan untuk melaksanakan puasa	C3	10

b. Kunci jawaban

No	Kunci Jawaban
1	A
2	C
3	B
4	D
5	B
6	C
7	C
8	B
9	D
10	D

2. Uraian Terstruktur

No	Kompetensi Dasar	Materi	Indikator Soal	Bentuk Soal	Level Kognitif	No. Soal
1.	3.11. Memahami tata cara puasa wajib dan puasa sunah	Ketentuan puasa wajib dan dasar hukumnya	Peserta didik dapat menjelaskan pengertian puasa sunah	Uraian terstruktur	C3	1
2			Peserta didik menguraikan kandungan Q.S. Al-baqarah/2:187 tentang perintah puasa		C2	2
3		Tata cara puasa	Peserta didik dapat menguraikan 1 contoh pelaksanaan puasa sunah		C2	3

No	Kompetensi Dasar	Materi	Indikator	Level Kognitif	No. Soal
4			Peserta didik dapat menjelaskan 2 perkara yang disunahkan dalam puasa		C3
5			Peserta didik dapat menguraikan 3 hikmah puasa dalam kehidupan sehari-hari		C3

a. Kunci Jawaban

No.	Kunci Jawaban
1	Puasa sunah adalah puasa yang dilaksanakan oleh setiap umat Islam yang sudah balig dan apabila dilaksanakan mendapat pahala.
2	Dari ayat tersebut dijelaskan bahwa puasa itu diwajibkan bagi orang-orang yang beriman dengan tujuan agar menjadi orang yang bertakwa.
3	Puasa wajib adalah puasa yang dilaksanakan di bulan ramadhan yang merupakan rukun islam keempat, hukumnya fardu 'ain, sedangkan puasa sunat adalah puasa yang dilaksanakan diluar bulan ramadhan yang apabila dikrjakan mendapat pahala dan apabila ditinggalkan tidak berdosa.
4	Contoh puasa sunah yaitu puasa Arafah dilaksanakan ketika orang yang melaksanakan ibadah haji sedang wukuf dipadang arafah, sedangkan orang yang menunaikan haji tidak disunahkan melaksanakan puasa ini
5	hikmah puasa dalam kehidupan sehari-hari dapat meningkatkan iman dan takwa serta mendorong seseorang untuk rajin bersyukur kepada allah Swt. Ini merupakan tujuan utama orang yang berpuasa, dapat mengendalikan hawa nafsu dari makan minum dan segala yang membatalkan puasa, dan mendidik diri bersifat sidiq, dengan berpuasa dapat menjaga diri dari sifat pendusta karena sifat pendusta dapat menghilangkan pahala puasa.
	skor maksimal

Instrumen Tes Penelitian

SOAL PRETEST

Mata Pelajaran : Pendidikan Agama Islam dan Budi Pekerti
Kelas/Semester : VIII/Genap
Hari / Tanggal : Jumat / 17 Juli 2020
Waktu : 08.10– 09. 40 (80 menit)

PETUNJUK UMUM

1. Berdoalah terlebih dahulu sebelum mengerjakan soal
2. Isikan identitas Anda pada lembar jawaban Pendidikan Agama Islam dan Budi Pekerti yang tersedia
3. Jumlah soal pilihan ganda sebanyak 10 nomor dengan 4 (empat) pilihan jawaban, berilah tanda silang (X) pada huruf a, b, c atau d yang dianggap paling benar pada lembar jawaban !
4. Jumlah soal uraian terstruktur 5 nomor, jawablah pertanyaan-pertanyaan pada lembar jawaban!
5. Periksa dan bacalah setiap butir soal sebelum Anda menjawabnya
6. Laporkan kepada guru apabila terdapat soal yang kurang jelas, atau tidak lengkap
7. Periksa kembali pekerjaan Anda sebelum dikirim kepada guru
8. Setiap bentuk kecurangan adalah pelanggaran

A. Berilah tanda silang (X) pada huruf a, b, c atau d yang dianggap paling benar pada lembar jawaban !

1. Dampak membicarakan keburukan orang lain dapat berakibat...

- A. Menghilangkan pahala puasa
- B. Menambah pahala puasa
- C. Menyulitkan saat puasa
- D. Mempermudah menjalani puasa

2. Puasa merupakan rukun islam yang ke....

- 1. Dua
- 2. Tiga
- 3. Empat
- 4. Lima

3. Perhatikan pernyataan berikut!

- 1) Islam
- 2) Baligh
- 3) Berakal sehat
- 4) Suci dari haid dan nifas
- 5) Mampu berpuasa
- 6) Menahan diri dari segala yang membatalkan puasa

Pernyataan di atas yang merupakan syarat wajib puasa adalah

- A. 1, 2, 3, 4
- B. 2, 3, 4, 5
- C. 1, 3, 4, 5
- D. 2, 3, 5, 6

4. Puasa sunnah yang dilaksanakan enam hari setelah hari raya idul Fitri adalah puasa...

- A. Sya'ban
- B. Arafah



- C. Syawal
- D. Assyura

5. Perhatikan pernyataan berikut ini

1. Tanggal 9 zulhijjah	A. Puasa sunnah
2. Dilaksanakan pada bulan syawal	B. Puasa Syawal
3. Dilaksanakan pada hari senin dan kamis	C. Puasa Wajib
4. Dilaksanakan pada bulan ramadhan	D. Puasa Arafah

Pasangkanlah pernyataan di atas, yang merupakan puasa sunnah adalah

- A. 2C
 - B. 1D
 - C. 4A
 - D. 3B
6. Perintah puasa terdapat dalam Al-qur'an surat
- A. An-Nisa' ayat 21
 - B. An-Nas ayat 4
 - C. Ali Imron ayat 83
 - D. Al-Baqarah ayat 183
7. Selain menahan untuk makan dan minum, puasa juga dapat menahan diri dalam
- A. Bermain dengan teman-teman
 - B. Shalat lima waktu dengan tepat
 - C. Melakukan perbuatan tercela
 - D. Tadarus Al-qur'an di masjid
8. Dibawah ini waktu-waktu yang diharamkan untuk berpuasa, kecuali
- A. Hari Senin-Kamis
 - B. Hari Raya Idul Fitri
 - C. Hari Raya Idul Adha
 - D. Hari Tasyrik



UNIVERSITAS ISLAM NEGERI
ALAUDDIN
 MAKASSAR

9. Puasa yang apabila dikerjakan mendapat pahala dan apabila tidak dikerjakan tidak mendapat dosa. Pernyataan tersebut merupakan pengertian dari puasa.....
- A. Wajib
 - B. Kifarat
 - C. Sunah
 - D. Nazar
10. Manfaat puasa senin-kamis antara lain adalah dapat....
- A. Amal-amal ditempatkan
 - B. Selama satu tahun yang lalu
 - C. Satu tahun yang akan datang
 - D. Satu tahun yang lalu dan satu tahun yang akan datang



B. URAIAN TERSTRUKTUR

Bacalah wacana dibawah ini, kemudian jawablah pertanyaan-pertanyaan!

PUASA WAJIB

Puasa merupakan rukun Islam yang keempat yang diwajibkan bagi orang-orang yang beriman dengan tujuan agar menjadi orang yang bertakwa, sesuai dengan Firman Allah yang artinya: “Makan dan minumlah hingga jelas bagimu (perbedaan) antara benang putih dan benang hitam, yaitu fajar...”(Q.S. al-Baqārah/2 :187). Setiap orang yang percaya kepada Allah Swt. diwajibkan untuk berpuasa di bulan Ramadhan sebagaimana firman Allah yang artinya: “Wahai orang-orang yang beriman! Diwajibkan atas kamu berpuasa sebagaimana diwajibkan atas orang sebelum kamu agar kamu bertakwa.” (Q.S. al-Baqārah/2 : 183).

Puasa wajib terbagi empat yaitu puasa Ramadhan, puasa Nazar, dan puasa Qada. Dalam pelaksanaannya puasa memiliki ketentuan-ketentuan, syarat wajib puasa, syarat sah puasa dan rukun puasa. Selain itu dalam berpuasa ada hal-hal yang disunnahkan, hal-hal yang mengurangi pahala puasa, hal-hal yang membatalkan puasa dan orang-orang yang boleh berbuka pada bulan Ramadhan.

Dalam waktu-waktu tertentu kita dilarang berpuasa. Adapun waktu yang diharamkan untuk berpuasa diantaranya hari raya Idul Fitri dan Idul Adha, hari tasyrik yaitu tanggal 11, 12 dan 13 Zulhijah, hari yang diragukan (apakah sudah tanggal satu Ramadhan atau belum)

Orang muslim yang senantiasa melaksanakan puasa akan mendapatkan banyak manfaat sebagai hikmah berpuasa antara lain meningkatkan iman dan takwa, menumbuhkan rasa solidaritas, melatih dan mendidik kesabaran.

Berdasarkan wacana diatas jawablah pertanyaan-pertanyaan di bawah ini!

1. Jelaskan pengertian puasa secara bahasa dan istilah!
2. Jelaskan perbedaan mendasar tentang puasa wajib dan puasa sunah!
3. Jelaskan syarat wajib puasa!
4. Uraikan dua macam pelaksanaan puasa wajib!
5. Uraikan tiga perkara yang dapat membatalkan puasa!




SOAL POSTTEST

Mata Pelajaran : Pendidikan Agama Islam dan Budi Pekerti
Kelas/Semester : VIII/Genap
Hari / Tanggal : Senin / 20 Juli 2020
Waktu : 10.00– 11.20 (80 menit)

PETUNJUK UMUM

1. Berdoalah terlebih dahulu sebelum mengerjakan soal
 2. Isikan identitas Anda pada kolom yang tersedia
 3. Jumlah soal pilihan ganda sebanyak 10 nomor dengan 4 (empat) pilihan jawaban, berilah tanda silang (X) pada huruf a, b, c atau d yang dianggap paling benar pada lembar jawaban !
 4. Jumlah soal uraian terstruktur 5 nomor, jawablah pertanyaan-pertanyaan pada lembar jawaban!
 5. Periksa dan bacalah setiap butir soal sebelum Anda menjawabnya
 6. Laporkan kepada guru apabila terdapat soal yang kurang jelas, atau tidak lengkap
 7. Periksa kembali pekerjaan Anda sebelum dikirim kepada guru
 8. Setiap bentuk kecurangan adalah pelanggaran
- 1. Berilah tanda silang (X) pada huruf a, b, c atau d yang dianggap paling benar pada lembar jawaban !**
1. Seseorang yang boleh meninggalkan puasa disebabkan lanjut usia atau sakit yang berkepanjangan, maka baginya wajib membayar
 - A. Fidyah
 - B. Zakat
 - C. Pajak
 - D. Mahar

2. Selain menahan untuk makan dan minum, puasa itu menahan diri dalam
- A. Bermain dengan teman-teman
 - B. Shalat lima waktu dengan tepat
 - C. Melakukan perbuatan tercela
 - D. Tadarus Al-qur'an di masjid
3. Dampak membicarakan keburukan orang lain dapat berakibat...
- A. Menambah pahala puasa
 - B. Menghilangkan pahala puasa
 - C. Menyulitkan saat puasa
 - D. Mempermudah menjalani puasa
4. Di bawah ini waktu-waktu yang diharamkan untuk berpuasa, kecuali
- A. Hari Raya Idul Fitri
 - B. Hari Raya Idul Adha
 - C. Hari Tasyrik
 - D. Hari Senin-Kamis
5. Diantara manfaat puasa dalam segi kesehatan adalah memberi kesempatan pada alat pencernaan yang kita miliki untuk
- A. Semakin bekerja
 - B. Beristirahat
 - C. Tidak berfungsi
 - D. Berhenti
6. Puasa yang apabila dikerjakan mendapat pahala dan apabila tidak dikerjakan tidak mendapat dosa. Pernyataan tersebut merupakan pengertian dari puasa.....
- A. Wajib
 - B. Kifarat
 - C. Sunah
 - D. Nazar
- 

7. Puasa yang dikerjakan pada tanggal 9 Zul Hijjah adalah....

- A. Puasa Syawal
- B. Puasa Asyurah
- C. Puasa Arafah
- D. Puasa Nazar

8. Perhatikan pernyataan berikut ini

1. Tanggal 9 zulhijjah	A. puasa sunnah
2. dilaksanakan pada bulan syawal	B. puasa syawal
3. dilaksanakan pada hari senin dan kamis	C. puasa wajib
4. dilaksanakan pada bulan ramadhan	D. puasa arafah

Pernyataan di atas yang merupakan puasa sunnah adalah

- A. 2C
- B. 1D
- C. 4A
- D. 3C

9. Puasa wajib yang dijanjikan untuk dilaksanakan oleh orang yang terkabul permohonannya dinamakan puasa

- A. Kifarat
- B. Sunah
- C. Taubat
- D. Nazar

10. Perhatikan pernyataan berikut:

- 1) Hari Raya Idul Fitri
- 2) Hari Tasyrik
- 3) Hari Senin dan Kamis
- 4) Hari Jum'at
- 5) Hari Raya Idul Adha

Yang merupakan hari diharamkan untuk melaksanakan puasa adalah....

- A. 1,2 dan 3
- B. 1,2 dan 5
- C. 2,3 dan 4
- D. 1,2 dan 5

Berdasarkan wacana diatas jawablah pertanyaan pertanyaan di bawah ini!

1. Jelaskan pengertian puasa secara bahasa dan istilah!
2. Jelaskan kandungan Q.S. al-Baqārah/2 : 183 tentang perintah berpuasa!
3. Jelaskan syarat wajib puasa!
4. Uraikan macam-macam puasa wajib!
5. Rumuskan tiga perkara waktu-waktu tertentu dilarang berpuasa!

B. URAIAN TERSTRUKTUR

Bacalah wacana dibawah ini, kemudian jawablah pertanyaan-pertanyaan!

PUASA SUNAH

Selain diperintahkan untuk melaksanakan puasa wajib, kita juga dianjurkan untuk melaksanakan puasa Sunah, sesuai dengan Firman Allah yang artinya: “Makan dan minumlah hingga jelas bagimu (perbedaan) antara benang putih dan benang hitam, yaitu fajar...”(Q.S. al-Baqārah/2 :187). Cara mengerjakannya sama seperti melaksanakan puasa Ramadan, yaitu dimulai dari terbitnya fajar sampai terbenamnya matahari. Dalam pelaksanaanya puasa sunnah ini dikaitkan dengan bulan, hari, dan tanggal.

Puasa sunah diantaranya puasa Syawal (puasa ini dilaksanakan sesudah tanggal 2 Syawal) sesuai H.R. Jama’ah kecuali Bukhari dan Nasa’i yang Artinya :“Dari Abu Ayub, dari Rasulullah saw. berkata: siapa berpuasa Ramadan kemudian mengikutinya dengan berpuasa 6 hari di bulan Syawal, yang demikian itu (pahalanya) seperti puasa

setahun.”, puasa Arafah (Tanggal 9 Zulhijjah) Keistimewaan puasa Arafah ini “ Dari Abu Qatadah, nabi saw., telah berkata,” puasa hari Arafah itu menghapuskan dosa dua tahun: satu tahun yang telah lalu, dan satu tahun yang akan datang.”(H.R.Muslim), puasa hari Senin dan Kamis.

Dalam pelaksanaannya puasa ini memiliki ketentuan-ketentuan, syarat wajib puasa, syarat sah puasa dan rukun puasa. Selain itu dalam berpuasa ada hal-hal yang disunnahkan, hal-hal yang mengurangi pahala puasa, hal-hal yang membatalkan puasa.

Orang muslim yang senantiasa melaksanakan puasa akan mendapatkan banyak manfaat sebagai hikmah berpuasa antara lain meningkatkan iman dan takwa, menumbuhkan rasa solidaritas, melatih dan mendidik kesabaran.

Berdasarkan wacana diatas jawablah pertanyaan-pertanyaan di bawah ini!

1. Jelaskan pengertian puasa sunat!
2. Uraikan kandungan Q.S. Al-baqarah/2:187 tentang perintah puasa!
3. Uraikan 1 contoh pelaksanaan puasa sunah!
4. Jelaskan 2 perkara yang disunnahkan dalam puasa!
5. Rumuskan 3 hikmah puasa dalam kehidupan sehari-hari!

JUDUL PENELITIAN

PERBANDINGAN PENGGUNAAN PENILAIAN TES OBYEKTIF DAN TES SUBYEKTIF TERHADAP HASIL BELAJAR PESERTA DIDIK PADA MATA PELAJARAN PENDIDIKAN AGAMA ISLAM DAN BUDI PEKERTI KELAS VIII DI SMP NEGERI 1 LABAKKANG KAB. PANGKEP

Definisi Operasional Variabel

Definisi operasional variabel bertujuan untuk menjelaskan makna variabel yang diteliti yaitu:

3. Penilaian Tes obyektif

Tes obyektif adalah tes yang dalam pemeriksaannya dapat dilakukan secara obyektif. Penilaian tes obyektif yang dimaksudkan yakni tes pilihan ganda. Pilihan ganda yaitu tes yang menggunakan pengertian/pernyataan yang belum lengkap dan untuk melengkapinya, memilih satu dari beberapa kemungkinan jawaban benar yang telah disiapkan.

Peneliti memberi perlakuan kepada peserta didik dengan menggunakan tes pilihan ganda berupa pertanyaan yang terdiri dari 4-5 pilihan jawaban yang disesuaikan dengan materi yang diajarkan dan diberikan setelah proses pembelajaran dan terdiri dari 10 nomor soal dan nantinya akan dijawab oleh peserta didik di akhir pembelajaran. Tes pilihan ganda dalam penerapannya akan diberikan secara berulang terhadap peserta didik dengan materi yang berbeda-beda di akhir pembelajaran pada setiap pokok bahasan melalui pembelajaran online menggunakan aplikasi *google classroom* dan *group whatsapp* untuk mengetahui hasil belajar peserta didik yang diberi perlakuan tes

obyektif yaitu pilihan ganda pada peserta didik Kelas VIII di SMP Negeri 1 Labakkang Kab. Pangkep

b. Penilaian Tes subyektif

Tes subyektif adalah tes yang memerlukan jawaban yang bersifat pembahasan atau uraian kata-kata. Adapun tes subyektif yang dimaksudkan yakni tes uraian terstruktur yang pertanyaannya disusun secara runtut antara soal satu sama lain saling terkait, diurut berdasarkan tingkat kesukaran dari soal termudah, sedang sampai kesoal yang kompleks. Setiap pertanyaannya mengacu kepada wacana atau data tertentu yang lebih jelas dan terarah.

Peneliti memberi perlakuan terhadap peserta didik menggunakan tes uraian terstruktur yang disesuaikan dengan materi. Tes tersebut terdiri dari 5 nomor soal, dalam penerapannya diberikan secara berulang terhadap peserta didik di akhir pembelajaran pada setiap pokok bahasan melalui pembelajaran online menggunakan *google classroom* dan *group whatsapp* untuk mengetahui hasil belajar peserta didik yang diberi perlakuan yang diberi perlakuan tes subyektif yaitu uraian terstruktur pada peserta didik Kelas VIII di SMP Negeri 1 Labakkang Kab. Pangkep.

c. Hasil Belajar

Hasil belajar adalah kemampuan-kemampuan yang dimiliki peserta didik setelah menerima pengalaman belajar yang diklasifikasi ke dalam tiga kategori yaitu ranah kognitif, afektif dan psikomotorik.

Adapun hasil belajar yang dimaksudkan pada penelitian ini yaitu skor akumulasi pencapaian peserta didik pada ranah kognitif, Pengumpulan data melalui dua tahap yaitu *Pretest* dan *postest*, menggunakan gabungan tes pilihan ganda dan uraian terstruktur yang disesuaikan dengan materi. Tes tersebut terdiri dari 10 nomor soal

pilihan ganda dan 5 nomor soal uraian terstruktur, dalam penerapannya peserta didik menerima *pretest* untuk mengetahui kemampuan awal dan *posttes* di akhir pembelajaran untuk mengetahui hasil belajar setelah diberi perlakuan. Hal ini dilakukan untuk menguji apakah terdapat perbedaan hasil belajar peserta didik pada mata pelajaran Pendidikan Agama Islam Kelas VIII di SMP Negeri 1 Labakkang Kab. Pangkep yang diberi perlakuan penilaian tes obyektif dan tes subyektif.

A. Tujuan

Tujuan penggunaan ini adalah untuk mengukur validitas instrument tes obyektif bentuk

pilihan ganda dan tes subyektif bentuk uraian terstruktur.

• Petunjuk

1. Kami memohon agar Bapak/Ibu memberikan penilaian terhadap kisi-kisi soal penilaian tes obyektif bentuk pilihan ganda dan tes subyektif bentuk uraian terstruktur yang telah dibuat.
2. Dimohon agar Bapak/Ibu memberikan tanda cek (v) pada kolom penilaian yang sesuai dengan penilaian Bapak/Ibu.
3. Untuk penilaian umum, dimohon Bapak/Ibu melingkari angka yang sesuai dengan penilaian Bapak/Ibu.
4. Untuk saran-saran revisi, Bapak/Ibu dapat langsung menuliskannya pada pernyataan yang perlu direvisi, atau menuliskannya pada kolom saran yang telah disiapkan.

Keterangan skala penilaian

ST/SJ : Sangat Tepat/Sangat Jelas

T/J : Tepat/Jelas

No	Item yang Diamati	Skala Penilaian									
		Ketepatan					Kejelasan				
		ST	T	RR	KT	STT	SJ	J	RR	KJ	STJ
7	Sesuai dengan jumlah soal yang diberikan	√					√				
8	Petunjuk Petunjuk jelas dan tidak menimbulkan makna ganda	√					√				

Penilaian umum


Secara umum instrumen tes obyektif dan tes subyektif ini:

- 1: Tidak baik, sehingga belum dapat dipakai.
- 2: Cukup baik, sehingga dapat dipakai tetapi memerlukan banyak revisi.
- ✓ 3: Baik, sehingga dapat dipakai dengan sedikit revisi.
- 4: Sangat baik, sehingga dapat dipakai tanpa revisi.

Saran

Samata-Gowa, 2 Juni 2020

Validator,


Dr. Saprin, M.Pd.I.

JUDUL PENELITIAN

PERBANDINGAN PENGGUNAAN PENILAIAN TES OBYEKTIF DAN TES SUBYEKTIF TERHADAP HASIL BELAJAR PESERTA DIDIK PADA MATA PELAJARAN PENDIDIKAN AGAMA ISLAM DAN BUDI PEKERTI KELAS VIII DI SMP NEGERI 1 LABAKKANG KAB. PANGKEP

Definisi Operasional Variabel

Definisi operasional variabel bertujuan untuk menjelaskan makna variabel yang diteliti yaitu:

- Penilaian Tes obyektif

Tes obyektif adalah tes yang dalam pemeriksaannya dapat dilakukan secara obyektif. Penilaian tes obyektif yang dimaksudkan yakni tes pilihan ganda. Pilihan ganda yaitu tes yang menggunakan pengertian/pernyataan yang belum lengkap dan untuk melengkapinya, memilih satu dari beberapa kemungkinan jawaban benar yang telah disiapkan.

Peneliti memberi perlakuan kepada peserta didik dengan menggunakan tes pilihan ganda berupa pertanyaan yang terdiri dari 4-5 pilihan jawaban yang disesuaikan dengan materi yang diajarkan dan diberikan setelah proses pembelajaran dan terdiri dari 10 nomor soal dan nantinya akan dijawab oleh peserta didik di akhir pembelajaran. Tes pilihan ganda dalam penerapannya akan diberikan secara berulang terhadap peserta didik dengan materi yang berbeda-beda di akhir pembelajaran pada setiap pokok bahasan melalui pembelajaran *online* menggunakan aplikasi *google classroom* dan *group whatsapp* untuk mengetahui hasil belajar peserta didik yang diberi perlakuan tes obyektif yaitu pilihan ganda pada peserta didik Kelas VIII di SMP Negeri 1 Labakkang Kab. Pangkep

b. Penilaian Tes subyektif

Tes subyektif adalah tes yang memerlukan jawaban yang bersifat pembahasan atau uraian kata-kata. Adapun tes subyektif yang dimaksudkan yakni tes uraian terstruktur yang pertanyaannya disusun secara runtut dari soal pertama, kedua, ketiga dan seterusnya saling terkait yang diurut berdasarkan tingkat kesukaran dari soal termudah, meningkat kes soal sedang sampai kes soal yang kompleks. Setiap pertanyaannya mengacu kepada wacana atau data tertentu yang lebih jelas dan terarah.

Peneliti memberi perlakuan terhadap peserta didik menggunakan tes uraian terstruktur yang disesuaikan dengan materi. Tes tersebut terdiri dari 5 nomor soal, dalam penerapannya diberikan secara berulang terhadap peserta didik di akhir pembelajaran pada setiap pokok bahasan melalui pembelajaran *online* menggunakan aplikasi *google classroom* dan *group whatsapp* untuk mengetahui hasil belajar peserta didik yang diberi perlakuan yang diberi perlakuan tes subyektif yaitu uraian terstruktur pada peserta didik Kelas VIII di SMP Negeri 1 Labakkang Kab. Pangkep.

c. Hasil Belajar

Hasil belajar adalah kemampuan-kemampuan yang dimiliki peserta didik setelah menerima pengalaman belajar yang diklasifikasi ke dalam tiga kategori yaitu ranah kognitif, afektif dan psikomotorik.

Adapun hasil belajar yang dimaksudkan pada penelitian ini yaitu skor akumulasi pencapaian peserta didik pada ranah kognitif, Pengumpulan data melalui dua tahap yaitu *Pretest* dan *postest*, menggunakan gabungan tes pilihan ganda dan uraian terstruktur yang disesuaikan dengan materi. Tes tersebut terdiri dari 10 nomor soal pilihan ganda dan 5 nomor soal uraian terstruktur, dalam penerapannya peserta didik menerima *pretest* untuk mengetahui kemampuan awal dan *posttes* di akhir

pembelajaran untuk mengetahui hasil belajar setelah diberi perlakuan. Hal ini dilakukan untuk menguji apakah terdapat perbedaan hasil belajar peserta didik pada mata pelajaran Pendidikan Agama Islam Kelas VIII di SMP Negeri 1 Labakkang Kab. Pangkep yang diberi perlakuan penilaian tes obyektif dan tes subyektif.

A. Tujuan

Tujuan penggunaan ini adalah untuk mengukur validitas instrument tes obyektif bentuk pilihan ganda dan tes subyektif bentuk uraian terstruktur.

B. Petunjuk

Kami memohon agar Bapak/Ibu memberikan penilaian terhadap kisi-kisi soal penilaian tes obyektif bentuk pilihan ganda dan tes subyektif bentuk uraian terstruktur yang telah dibuat.

2. Dimohon agar Bapak/Ibu memberikan tanda cek (✓) pada kolom penilaian yang sesuai dengan penilaian Bapak/Ibu.
3. Untuk penilaian umum, dimohon Bapak/Ibu melingkari angka yang sesuai dengan penilaian Bapak/Ibu.
4. Untuk saran-saran revisi, Bapak/Ibu dapat langsung menuliskannya pada pernyataan yang perlu direvisi, atau menuliskannya pada kolom saran yang telah disiapkan.

Keterangan skala penilaian

ST/SJ	:	Sangat Tepat/Sangat Jelas
T/J	:	Tepat/Jelas
RR	:	Ragu-Ragu
KT	:	Kurang Tepat
STT/STJ	:	Sangat Tidak Tepat/Sangat Tidak Jelas

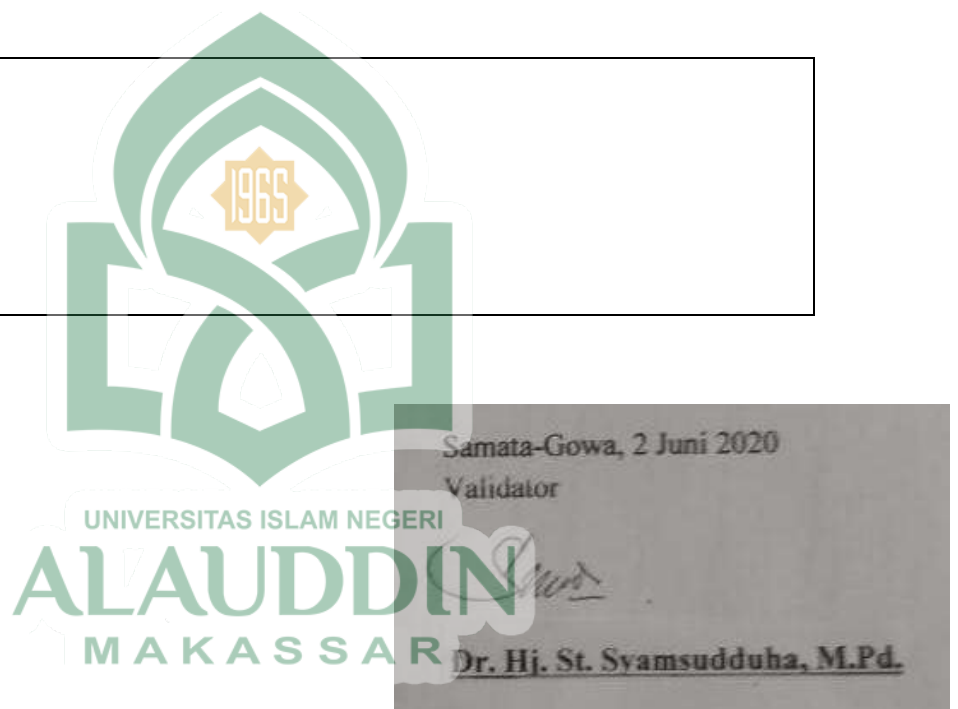
No	Item yang Diamati	Skala Penilaian										
		Ketepatan					Kejelasan					
		ST	T	RR	KT	STT	SJ	J	RR	KJ	STJ	
Validasi Isi												
1	Soal sesuai dengan materi kelas VIII SMP	√					√					
2	Maksud soal dirumuskan dengan singkat dan jelas		√					√				
Validasi Konstruksi												
3	<ul style="list-style-type: none"> • Level kognitif Kesesuaian konstruks soal dengan level kognitif		√				√					
4	<ul style="list-style-type: none"> • Bahasa Soal Bahasa yang sesuai dengan Pedoman Umum Ejaan Bahasa Indonesia(PUEBI)		√					√				
5	Kalimat soal tidak mengandung arti ganda (ambigu)	√					√					
6	Kalimat soal komunikatif, menggunakan bahasa yang sederhana, dan mudah dipahami peserta didik pada materi: <ul style="list-style-type: none"> ➤ Ketentuan puasa wajib dan dasar hukumnya ➤ Tata cara puasa wajib ➤ Tata cara puasa sunnah 	√					√		√			
Petunjuk												
8	Petunjuk jelas dan tidak menimbulkan makna ganda	√					√					

Penilaian umum

Secara umum instrumen tes obyektif dan tes subyektif ini:

- 1: Tidak baik, sehingga belum dapat dipakai.
- 2: Cukup baik, sehingga dapat dipakai tetapi memerlukan banyak revisi.
- ✓ 3: Baik, sehingga dapat dipakai dengan sedikit revisi.
- 4: Sangat baik, sehingga dapat dipakai tanpa revisi.

Saran



✚ Data Penelitian

✚ **Tabel 4.1.** Hasil belajar kelas eksperimen di SMP Negeri 1 Labakkang Kab. Pangkep

No	Nama Peserta Didik	Nilai	
		Pretest	Posttest
1	A	85	90
2	B	80	85
3	C	80	85
4	D	87	90
5	E	75	80
6	F	75	80
7	G	80	85
8	H	88	95
9	I	65	70
10	J	75	80
11	K	80	80
12	L	55	60
13	M	60	65
14	N	85	90
15	O	70	75
16	P	80	85
17	Q	80	85
18	R	65	70
19	S	70	70
20	T	70	75
	Σ	1505	1595

Tabel 4.11. Hasil belajar kelas Kontrol di SMP Negeri 1 Labakkang Kab. Pangkep

No	Nama Peserta Didik	Nilai	
		Pretest	Posttest
1	K1	70	75
2	K2	82	87
3	K3	90	95
4	K4	68	70
5	K5	80	83
6	K6	78	80
7	K7	86	88
8	K8	68	72
9	K9	88	90
10	K10	70	72
11	K11	75	80
12	K12	80	82
13	K13	80	85
14	K14	88	92
15	K15	60	70
16	K16	87	90
17	K17	80	82
18	K18	72	80
19	K19	80	82
20	K20	78	80
	Σ	1560	1635

Validasi dan Reliabilitas Instrumen

A. HASIL VALIDASI DAN RELIABILITAS INSTRUMEN OLEH PAKAR EVALUASI PENDIDIKAN

Kategori validitas yang dikutip (Nurdin, 2007) sebagai berikut:

$4,5 \leq M \leq 5,0$	sangat valid
$3,5 \leq M \leq 4,5$	valid
$2,5 \leq M < 3,5$	cukup valid
$1,5 \leq M < 2,5$	kurang valid
$M < 1,5$	tidak valid

Keterangan:

$GM = \bar{K}_i$ untuk mencari validitas setiap kriteria

$M = \bar{A}_i$ untuk mencari validitas setiap aspek

$M = \bar{X}$ untuk mencari validitas keseluruhan aspek

VALIDASI INSTRUMEN PENILAIAN TES OBYEKTIF

	Aspek yang dinilai		\bar{x}
	Aspek Petunjuk		
1	A	Petunjuk instrumen tes	5,0
	B	Kemudahan pelaksanaan.	4,3
	C	Kriteria yang jelas.	5,0
	Rerata total aspek 1		4,7
	Aspek Bahasa		
2	A	Digunaan kaidah bahasa Indonesia	4,3
	B	Kejelasan petunjuk/arahan,	4,3
	C	Kesederhanaan struktur kalimat	5,0
	D	Bahasa bersifat komunikatif	5,0
	Rerata total aspek 2		4,3
	Aspek Isi		
3	A	Tujuan dirumuskan jelas dan teratur	5,0

B	Aspek mencakup tahapan dan indikator	5,0
C	setiap aspek penilaian tujuan penilaian.	4,3
D	Rumusan dimungkinkan diberi nilai.	4,3
Rerata total aspek 3		4,6
Rerata skor total penilaian Instrumen		4,5
Reliabilitas Instrumen		Nilai
Instrumen Tes Obyektif		0,80

VALIDASI INSTRUMEN PENILAIAN TES SUBYEKTIF

Aspek yang dinilai		\bar{x}	
Aspek Petunjuk			
1	A	Petunjuk instrumen tes	5,0
	B	Kemudahan pelaksanaan.	4,3
	C	Kriteria yang jelas.	5,0
	Rerata total aspek 1		4,7
Aspek Bahasa			
2	A	Digunaan kaidah bahasa Indonesia	4,3
	B	Kejelasan petunjuk/arahan.	5,0
	C	Kesederhanaan struktur kalimat	5,0
	D	Bahasa bersifat komunikatif	4,3
Rerata total aspek 2		4,6	
Aspek Isi			
3	A	Tujuan dirumuskan jelas dan teratur	5,0
	B	Aspek mencakup tahapan dan indikator	5,0
	C	Setiap aspek penilaian tujuan penilaian.	4,3
	D	Rumusan dimungkinkan diberi nilai.	5,0
Rerata total aspek 3		4,8	
Rerata skor total penilaian Instrumen		4,7	
Reliabilitas Instrumen		Nilai	
Instrumen Tes Subyektif		0,83	

Berdasarkan hasil validasi oleh 2 orang pakar: di bidang Metodologi yaitu Dr. Saprin., M.Pd.I dan Dr. Hj. St.Syamsudduha. M.Pd di bidang Evaluasi, maka Validitas dan Reliabilitas Instrumen dapat ditunjukkan dalam tabel berikut:

No	Instrumen	Aspek			Total	Kategori Validitas	Reliabel
		I	II	III			
1.	Penilaian Tes Obyektif (X ₁)	4,7	4,3	4,6	4,5	Valid	0,80
2.	Penilaian Tes Subyektif (X ₂)	4,7	4,6	4,8	4,7	Sangat Valid	0,83

B. HASIL VALIDASI DAN RELIBIALITAS INSTRUMEN PENELITIAN

1. ANALISIS DESKRIPTIF

Tabel 4.10. Tabel nilai statistik deskriptif hasil *pre-test* dan *post-test* kelas eksperimen

Statistik	Nlai Statistik	
	Pre-Test	Post-Test
Nilai Terendah	55	60
Nilai Tertinggi	88	95
Nilai Rata-rata	75	80
Standar Deviasi	16,92	16,92

Tabel 4.20. Tabel nilai statistik deskriptif hasil *pre-test* dan *post-test* kelas Kontrol

Statistik	Nlai Statistik	
	Pre-Test	Post-Test
Nilai Terendah	78	70
Nilai Tertinggi	90	95
Nilai Rata-rata	78	82
Standar Deviasi (simpangan baku)	14,87	9,75

1. UJI NORMALITAS DATA

Tabel 4.22. Uji Normalitas Data *Pretest* dan *Posttest* Kelas Eksperimen-Kelas Kontrol

Data		Kolmogrov- Smirnov	Asymp Sig (2tailed)	Hasil/kesimpulan
Eksperimen	<i>Pre-test</i>	0,035	0,214	Berdistribusi Normal
	<i>Post-test</i>	0,157	0,416	Berdistribusi Normal
Kontrol	<i>Pre-test</i>	0,200	0,356	Berdistribusi Normal
	<i>Post-test</i>	0,200	0,439	Berdistribusi Normal

3. UJI HOMOGENITAS

Tabel 4.23 Uji Homogenitas Hasil Belajar Kelas Eksperimen dan Kontrol

	Tingkat Statistik	df1	df2	Signifikansi
Hasil Belajar Berdasarkan nilai Rata-rata	0,513	3	76	0,675

Tabel 4.24 Hasil Uji-t *Post-test* Hasil Belajar Pendidikan Agama Islam dan Budi Pekerti Kelas Eksperimen-Kontrol

	Perbedaan Berpasangan				
	Mean	Std. Deviasi	t	df	Sig.(2-tailed)
Pair 1 Post Tes Obyektif- Post Test Subyektif	79,250	8,249	60,765	39	0,000

Uji normalitas Data

		Tests of Normality					
	Kelas	Kolmogorov-Smirnov ^a			Shapiro-Wilk		
		Statistic	df	Sig.	Statistic	df	Sig.
Hasil Belajar	Pre-Test Obyektif	.200	20	.035	.937	20	.214
	Post- Test Obyektif	.165	20	.157	.953	20	.416
	Pre-Test Subyektif	.150	20	.200*	.949	20	.356
	Post-Test Subyektif	.156	20	.200*	.954	20	.439

*. This is a lower bound of the true significance.

a. Lilliefors Significance Correction

INTERPRETASI UJI NORMALITAS DATA

1. Berdasarkan *output* di atas diketahui nilai signifikan (*sig*) . Untuk semua data baik pada uji *kolmogrov-smirnov* maupun *Shapiro-wilk* $> 0,05$ (*probabilitas/ nilai standar statistic*) maka dapat disimpulkan bahwa data tersebut berdistribusi Normal.

2. Karena data penelitian berdistribusi normal maka kita dapat menggunakan statistik *parametric* yakni uji *paired sample T test* dan uji *Independent Sample T test* untuk melakukan analisis data penelitian, Oleh karena itu kita tidak menggunakan statistik *nonparametric* yakni uji *neil kosem* dan uji *meanletli* karena uji statistik *nonparamertik* digunakan ketika data tidak berdistribusi normal.

Uji Homogenitas

Test of Homogeneity of Variance

	<i>Levene Statistic</i>	<i>df1</i>	<i>df2</i>	<i>Sig.</i>
<i>Based on Mean</i>	.513	3	76	.675
<i>Based on Median</i>	.475	3	76	.701
Hasil Belajar <i>Based on Median and with adjusted df</i>	.475	3	73.964	.701
<i>Based on trimmed mean</i>	.479	3	76	.698

Interpretasi uji homogenitas

1. Berdasarkan hasil penelitian diketahui nilai signifikan (*sig*) *Based on the Mean* adalah $0,675 > 0,05$, sehingga dapat disimpulkan bahwa *varians* data *Post-test* kelas ekperimen dengan menggunakan tes obyektif dan *varians* data *post-test* kelas kontrol dengan menggunakan tes subyektif adalah sama atau *homogen*.
2. Dengan demikian maka salah satu syarat (tidak mutlak) dari uji *independent sample T tes* sudah terpenuhi

Uji Paired Sample T test

Paired Samples Statistics

	Mean	N	Std. Deviation	Std. Error Mean
Post Tes Obyektif	80.75	40	8.295	1.312
Pair 1				
Post Test Subyektif	1.50	40	.506	.080

Paired Samples Correlations

		N	Correlation	Sig.
Pair 1	Post Tes Obyektif & Post Test Subyektif	40	.122	.453

Paired Samples Test

		Paired Differences					t	df	Sig. (2-tailed)
		Mean	Std. Deviation	Std. Error Mean	95% Confidence Interval of the Difference				
					Lower	Upper			
Pair 1	Post Tes Obyektif - Post Test Subyektif	79.250	8.249	1.304	76.612	81.888	60.765	39	.000

INTERPRETASI DATA

Berdasarkan *output* data di atas diperoleh nilai signifikan *sig (2 tailed)* sebesar $0,000 < 0,05$ maka dapat disimpulkan ada perbedaan signifikan rata-rata hasil belajar peserta didik antara tes obyektif dan tes subyektif.

FOTO PENELITIAN



BAGIAN DEPAN
SMP NEGERI I LABAKKANG

FOTO BERSAMA KEPALA UPT SMP NEGERI I LABAKKANG



M. Arief,S.Pd., M.Si

Sebelum memulai kegiatan penelitian, terlebih dahulu peneliti melakukan komunikasi dengan kepala Unit Pelaksana Teknis (UPT) sekaligus meminta izin untuk melakukan penelitian terhadap kelas VIII

Pukul 07.00, Jumat 17 Juli 2020

FOTO BERSAMA WAKIL KEPALA UPT SMP NEGERI I LABAKKANG



Jabaruddin Tasri, S.Pd., M.Pd


Sebelum memulai kegiatan penelitian, terlebih dahulu peneliti melakukan komunikasi dengan Waka UPT SMP Negeri I Labakkang

Pukul 08.00, Kamis 16 Juli 2020

FOTO PENELITIAN
PEMBELAJARAN *ONLINE* MENGGUNAKAN *GOOGLE CLASSROOM GROUP*
PADA KELAS EKSPERIMEN DAN
KELAS KONTROL

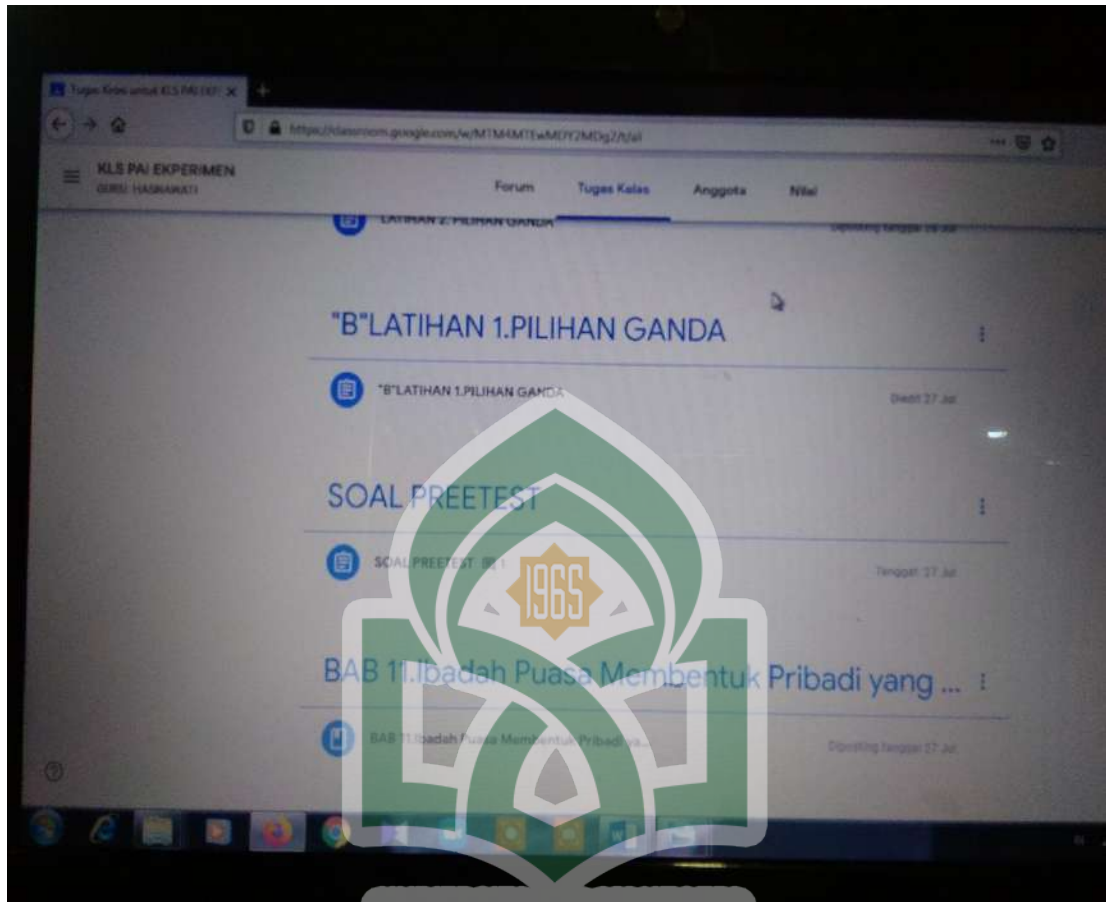


Pukul 08.00, Jumat 17 Juli 2020



Sebelum mengajar online, peneliti mengundang peserta didik bergabung di *google classroom* Pendidikan Agama Islam dan Budi Pekerti

Pukul 08.00, Jumat 17 Juli 2020



Sebelum memposting materi tentang puasa, peneliti melakukan tes terlebih dahulu (*pretest*) dengan instrumen yang telah disiapkan di *google form*, untuk mengetahui sejauh mana pengetahuan peserta didik terhadap materi Pendidikan Agama Islam dan Budi Pekerti sebelum diberi perlakuan.

Pukul 08.00, Jumat 17 Juli 2020

Pembelajaran daring menggunakan *google classroom group*
Pada kelas eksperimen dan kelas kontrol





UNIVERSITAS ISLAM NEGERI
ALAUDDIN
MAKASSAR

Pukul 08.00, Jumat 17 Juli 2020





PEMBELAJARAN DARING MENGGUNAKAN *GROUP WHATSAPP & GOOGLE CLASSROOM*



Setelah *PRETEST* dilakukan, peneliti melakukan pembelajaran daring, setelah itu pada pertemuan ke tiga peneliti melakukan *POSTTEST* dengan instrument yang telah disiapkan di *google form*, untuk mengetahui hasil belajar peserta didik setelah diberi perlakuan.

Pukul: 10.00, Senin 20 juli 2020

RIWAYAT HIDUP



Hasnawati, lahir tanggal 16 mei 1975 di Labakkang kecamatan Labakkang Kabupaten Pangkep, anak ke tiga dari lima bersaudara, pasangan dari Bapak Surullah dan Ibu Masuri. Penulis menempuh pendidikan Sekolah Dasar di SDN 10 Lembang kecamatan Labakkang Kabupaten Pangkep tamat tahun 1988, SMPN 1 Labakkang kecamatan Labakkang Kabupaten Pangkep tamat tahun 1993. Madrasah I'dadiyah ditempuh dikampus I Pondok Pesantren Darud Da'wah Wal Irsyad (DDI) Mangkoso Kab. Barru tamat tahun 1994, kemudian melanjutkan pendidikan lanjutan tingkat atas di MA Putri Pondok Pesantren Darud Da'wah Wal Irsyad (DDI) Mangkoso Kab. Barru tamat tahun 1998. Kemudian melanjutkan pendidikan ke Sekolah Tinggi Agama Islam STAI DDI Mangkoso pada Fakultas Tarbiyah jurusan Pendidikan Agama Islam hingga selai pada tahun 2001. Kemudian pada tahun 2018 penulis melanjutkan pendidikan pada Pascasarjana Universitas Islam Negeri (UIN) Alauddin Makassar jurusan Pendidikan Agama Islam. Aktifitas penulis sejak tahun 2001 sampai sekarang sebagai pendidik atau guru Pendidikan Agama Islam dan Budi Pekerti, dengan pangkat pembina, golongan ruang IV.a di SMP Negeri I Labakkang Kabupaten Pangkep.