

**PEMANFAATAN MEDIA KINEMASTER DALAM PEMBELAJARAN
PENDIDIKAN AGAMA ISLAM DAN BUDI PEKERTI KELAS XI
DI SMA NEGERI 8 JENEPONTO**



TESIS

**UNIVERSITAS ISLAM NEGERI
ALAUDDIN
MAKASSAR**
Diajukan untuk Memenuhi Salah Satu Syarat
Memperoleh Gelar Magister dalam Bidang
Pendidikan Agama Islam

Oleh:

**KARTIKA
NIM: 80200219010**

**PASCASARJANA
UIN ALAUDDIN MAKASSAR
2021**

PERNYATAAN KEASLIAN TESIS

Mahasiswa yang bertanda tangan di bawah ini:

Nama : KARTIKA
NIM : 80200219010
Tempat/Tanggal.Lahir : Jenepono 10 Oktober 1985
Jurusan Prodi/Konsentrasi : Pendidikan Agama Islam/Akidah Akhlak
Fakultas Prodi/Konsentrasi : Pascasarjana UIN Alaudin Makassar/Pendidikan
Agama Islam
Alamat : Mangngaugi Desa Langkura Kec.Turatea
Kab. Jeneponto
Judul : Pemanfaatan Media Kinemaster dalam Pembelajaran
Pendidikan Agama Islam dan Budi Pekerti Kelas XI
Di SMA Negeri 8 Jeneponto.

Menyatakan dengan sesungguhnya dan penuh kesadaran bahwa proposal tesis ini benar adalah hasil karya sendiri. Jika di kemudian hari terbukti bahwa ia merupakan duplikat, tiruan, plagiat, atau dibuat oleh orang lain, sebagian atau seluruhnya, maka tesis dan gelar yang diperoleh karenanya batal demi hukum.

Makassar 06 September 2021

Penyusun



KARTIKA

NIM. 80200219010

PENGESAHAN TESIS

Tesis dengan judul "*Pemanfaatan Media Kinemaster dalam Pembelajaran Pendidikan Agama Islam dan Budi Pekerti Kelas XI di SMA Negeri 8 Jenepono*", yang disusun oleh saudari KARTIKA, NIM: 80200219010 telah diujikan dan dipertahankan dalam Sidang Ujian Munaqasyah yang diselenggarakan pada hari Jumat 27 Agustus 2021 Maschi, bertepatan dengan tanggal 18 Muharram 1443 Hijriah, dinyatakan telah dapat diterima sebagai salah satu syarat untuk memperoleh gelar magister dalam bidang Pendidikan Agama Islam pada Pascasarjana UIN Alauddin Makassar.

PROMOTOR:

Prof. Dr. Muhammad Yaumi, M.Hum., M.A

(M. Yaumi)

KOPROMOTOR:

Prof. Dr. Sitti Mania, M.Ag

(S. Mania)

PENGUJI:

1. Dr. H. Muh. Rapi, M.Pd

(M. Rapi)

2. Dr. Usman, M.Pd

(Usman)

3. Prof. Dr. Muhammad Yaumi, M.Hum., M.A

(M. Yaumi)

4. Prof. Dr. Sitti Mania, M. Ag

(S. Mania)

Makassar, 06 September 2021

Diketahui oleh:

Direktur Pascasarjana
UIN Alauddin Makassar

(H.M. Ghalib)

Prof. Dr. H.M. Ghalib M, M.A

NIP. 19591001 198703 1 004

KATA PENGANTAR

بِسْمِ اللَّهِ الرَّحْمَنِ الرَّحِيمِ

الحمد لله نستعين ونستغفره وتعوذ بالله من شرور أنفسنا ومن سيئات أعمالنا من يهده الله فلا مضل له
و من يضلل فلا هادي له, اشهد ان لا اله الا الله وحده لا شريك له, واشهد ان محمداً عبده ورسوله لا نبي
بعده. اللهم صل وسلم وبارك على محمد و آل له و اصحابه اجمعين.

Puji dan syukur penulis panjatkan ke hadirat Allah Yang Kuasa, yang senantiasa memberikan kesehatan lahir dan batin, rahmat dan hidayah-Nya kepada penulis sehingga tesis dengan judul “*Pemanfaatan Media Kinemaster dalam Pembelajaran Pendidikan Agama Islam dan Budi Pekerti Kelas XI di SMA Negeri 8 Jeneponto*”.

Salawat dan salam semoga senantiasa tercurah kepada junjungan Nabi Muhammad saw. Sebagai nabi uswatun khasanah bagi seluruh umat manusia, kepada seluruh keluarganya, sahabatnya dan kepada umat Islam yang meyakini ajaran yang dibawanya, semoga tetap diberi kekuatan lahir dan batin untuk meneruskan perjuangan Islam.

Dalam penulisan tesis ini penulis mengalami berbagai hambatan, tantangan dan rintangan. Namun berkat petunjuk dan hidayah Allah swt. serta bantuan, bimbingan dan motivasi dari berbagai pihak, hambatan tersebut dapat diatasi. Dengan tersusunnya tesis ini, penulis menyampaikan rasa terima kasih dan penghargaan yang setinggi-tingginya kepada berbagai pihak, terutama kepada:

1. Prof. H. Hamdan Juhannis, M.A., Ph.D., Rektor UIN Alauddin Makassar dan Wakil Rektor.
2. Prof. Dr. H. M. Ghalib M, M.A., Direktur Pascasarjana UIN Alauddin

Makassar, Dr. Andi Aderus, Lc., M.A, Wakil Direktur Pascasarjan UIN Alauddin Makassar, serta Dr. Saprin, M.Pd.I. dan Dr. Syamsuddin, S. Ag., M. Pd.I., Ketua dan Sekretaris Program Studi Pendidikan Agama Islam (S2) yang telah menyediakan fasilitas, memberikan arahan, bimbingan, dan berbagai kebijakan dalam menyelesaikan studi ini.

3. Prof. Dr. Muhammad Yaumi, M. Hum., M.A., Promotor dan Prof. Dr. Sitti Mania, M.Ag., Kopromotor yang telah memberi petunjuk, bimbingan, dan memotivasi penulis dalam menyelesaikan tesis ini.
4. Segenap dosen yang telah membina dan seluruh staf administrasi yang telah banyak membantu kelancaran proses perkuliahan, serta teman-teman seperjuangan.
5. Pimpinan dan karyawan perpustakaan UIN Alauddin Makassar yang telah menyediakan fasilitas dan pelayanan atas keperluan studi kepastakaan.
6. Sembah sujud penulis haturkan kepada kedua orang tua tercinta yakni Pannusu Dg Raga (Almarhum) dan Halija (Almarhumah) atas doa mereka, segala dedikasi penulis persembahkan untuk keduanya.
7. Kepada suami saya Muzakkir Pranata yang tidak henti-hentinya berdoa dan memberikan semangat beserta anak saya Naufal Abdillah Pratama.
8. Terima kasih kepada kakak saya Ridwan, dan semua anggota keluarga yang telah memberikan dorongan dan semangat kepada penulis dalam menyelesaikan tesis ini.
9. Terima kasih kepada Bapak Yupa, SE yang memberikan arahan dan motivasi sehingga penulis dapat menyelesaikan tesis ini.
10. Terima kasih kepada bapak H. Ali Said, S.Pd.,MM., Kepala Upt. SMA

Negeri 8 Jeneponto Kab Jeneponto dewan guru yang selalu memotivasi penulis. Terima kasih atas bantuannya untuk penyelesaian studi ini.

11. Penuh cinta, kasih, dan sayang untuk Ibu Dra. St. Sahaniah, Kamad di MTs Paitana, Hj. Rostiah, S.Pd., dewan guru seperjuangan dan yang selalu menginspirasi, menyayangi, mengasihi, dan memotivasi penulis. Terima kasih atas bantuannya untuk penyelesaian studi ini.

Secara khusus penulis sampaikan kepada rekan-rekan mahasiswa seperjuangan mengukir sejarah di Pascasarjana Program Studi Pendidikan Agama Islam (Akidah Akhlak), kebersamaan adalah anugerah terindah yang Allah berikan dan semoga tetap terjalin silaturahmi dan semoga kita akan bereuni istimewa di surga-Nya kelak. Terima kasih atas motivasi, doa dan sumbangan pemikiran selama penulis menempuh pendidikan pada Program Pascasarjana UIN Alauddin Makassar.

Akhirnya penulis berharap agar tesis ini dapat bermanfaat dan segala partisipasi semua pihak semoga memperoleh imbalan yang berlipat ganda dari Allah swt.



Makassar, 06 September 2021


Penulis

Kartika

DAFTAR ISI


JUDUL	
PERNYATAAN KEASLIAN TESIS	i
PENGESAHAN	ii
KATA PENGANTAR	iii
DAFTAR ISI.....	vi
DAFTAR TABEL	viii
PEDOMAN TRANSLITERASI.....	x
ABSTRAK	xvii
BAB I PENDAHULUAN.....	1- 18
A. Latar Belakang Masalah.....	1
B. Fokus Penelitian dan Deskripsi Fokus	10
C. Rumusan Masalah	11
D. Kajian Pustaka.....	12
E. Tujuan dan Kegunaan Penelitian.....	17
BAB II TINJAUAN TEORITIS.....	19-46
A. Media Pembelajaran.....	19
B. Kinemaster.....	34
C. Pendidikan Agama Islam (PAI).....	39
D. Kerangka Konseptual	46
BAB III METODOLOGI PENELITIAN.....	47-66
A. Jenis dan Lokasi Penelitian	47
B. Pendekatan Penelitian	58
C. Sumber Data.....	58
D. Metode Pengumpulan Data.....	59
E. Instrumen Penelitian.....	62
F. Teknik Pengolahan dan Analisis Data	63
G. Pengujian Keabsahan Data.....	64
BAB IV HASIL PENELITIAN DAN PEMBAHASAN.....	67-92

A.	Perencanaan Pemanfaatan Media Kinemaster pada Pembelajaran Pendidikan Agama Islam dan Budi Pekerti Kelas XI di SMA Negeri 8 Jeneponto.....	67
B.	Pelaksanaan Pemanfaatan Media Kinemaster pada Pembelajaran Pendidikan Agama Islam dan Budi Pekerti Kelas XI di SMA Negeri 8 Jeneponto.....	73
C.	Peningkatan Pemanfaatn Agama Islam dan Budi Pekerti Kelas XI di SMA Negeri 8 Jeneponto.....	80
BAB V	PENUTUP	
A.	Kesimpulan.....	93
B.	Implikasi Penelitian.....	94
DAFTAR PUSTAKA	95
LAMPIRAN-LAMPIRAN	97
DAFTAR RIWAYAT HIDUP	130



DAFTAR TABEL

Tabel 1	: Nama Kepala Sekolah dari pertama menjabat hingga Sekarang.....	49
Table 2	: Keadaan Guru SMA Negeri 8 Jenepono.....	50
Tabel 3	: Pembina Kejiata Ekstrakurikuler	52
Table 4	: Data Peserta didik	53
Tabel 5	: Sarana dan Prasarana	54
Tabel 6	: Aktivitas Pendidik.....	68
Tabel 7	: Kegiatan Inti	69
Tabel 8	: Kegiatan Akhir.....	69
Tabel 9	: Kegiatan RPP.....	75



MOTTO

مَنْ جَدَّ وَ جَدَّ

Barangsiapa yang bersungguh-sungguh pasti dia akan berhasil



PEDOMAN TRANSLITERASI

A. *Transliterasi Arab-Latin*

Daftar huruf bahasa Arab dan transliterasinya ke dalam huruf Latin dapat dilihat pada tabel berikut:

1. Konsonan

Huru	Nama	Huruf Latin	Nama
f			
ا	Alif	tidak dilambangkan	Tidak dilambangkan
ب	Ba	B	Be
ت	Ta	T	Te
ث	sa	S	es (dengan titik di atas)
ج	Jim	J	Je
ح	ha	H}	ha (dengan titik di bawah)
خ	Kha	KH	ka dan ha
د	Dal	D	De
ذ	zal	Z	zet (dengan titik di atas)
ر	Ra		Er
ز	Zai	Z	Zet
س	Sin	S	Es
ش	Syin	SY	es dan ye
ص	sad	S	es (dengan titik di bawah)
ض	dad	D	de (dengan titik di bawah)
ط	ta	T	te (dengan titik di bawah)
ظ	za	Z	zet (dengan titik di bawah)
ع	'ain	'	apostrof terbalik
غ	Gain	G	Ge

ف	Fa	F	Ef
ق	Qaf	Q	Oi
ك	Kaf	K	Ka
ل	Lam	L	El
م	Mim	M	Em
ن	Nun	N	En
و	Wau	W	We
هـ	Ha	H	Ha
ء	hamzah	'	Apostrof
ي	Ya	Y	Ye

Hamzah (ء) yang terletak di awal kata mengikuti vokalnya tanpa diberi tanda apa pun. Jika ia terletak di tengah atau di akhir, maka ditulis dengan tanda (').

2. Vokal

Vokal bahasa Arab, seperti vokal bahasa Indonesia, terdiri atas vokal tunggal atau monoftong dan vokal rangkap atau diftong. Vokal tunggal bahasa Arab yang lambangnya berupa tanda atau harakat, transliterasinya sebagai berikut:

Tanda	Nama	Huruf Latin	Nama
اَ	<i>fathah</i>	a	a
اِ	<i>kasrah</i>	i	i
اُ	<i>d}ammah</i>	u	u

Vokal rangkap bahasa Arab yang lambangnya berupa gabungan antara harakat dan huruf, transliterasinya berupa gabungan huruf, yaitu

Tanda	Nama	Huruf Latin	Nama
اِي	<i>fathah dan ya'</i>	ai	a dan i
اُو	<i>fathah dan wau</i>	au	a dan u

Contoh:

كَيْفَ : *kaifa*

هَوَّلَ : *haulā*

3. Maddah

Maddah atau vokal panjang yang lambangnya berupa harakat dan huruf, transliterasinya berupa huruf dan tanda, yaitu:

Harakat dan Huruf	Nama	Huruf dan Tanda	Nama
ا... ا... ي	<i>Fathah</i> dan <i>alif</i> atau <i>ya'</i>	a	a dan garis di atas
ى	<i>Kasrah</i> dan <i>ya'</i>	i	i dan garis di atas
و	<i>Dammah</i> dan <i>wau</i>	u	u dan garis di atas

مَاتَ : *ma'ta*

رَمَى : *rama'*

قِيلَ : *qi'la*

يَمُوتُ : *yamu'tu*

4. Ta' marbutah

Transliterasi untuk *ta' marbutah* ada dua, yaitu: *ta' marbutah* yang hidup atau mendapat harakat *fathah*, *kasrah*, dan *dammah*, transliterasinya adalah [t]. Sedangkan *ta' marbutah* yang mati atau mendapat harakat sukun, transliterasinya adalah [h].

Kalau pada kata yang berakhir dengan *ta' marbutah* diikuti oleh kata yang menggunakan kata sandang *al-* serta bacaan kedua kata itu terpisah, maka *ta' marbutah* itu ditransliterasikan dengan ha (h).

Contoh:

رَوْضَةُ الْأَطْفَالِ : *raudah al-atfal*

الْمَدِينَةُ الْفَاضِلَةُ : *al-madinah al-fadilah*

الْحِكْمَةُ : *al-hikmah*

5. *Syaddah (Tasydid)*

Syaddah atau *tasydid* yang dalam sistem tulisan Arab dilambangkan dengan sebuah tanda *tasydid*(ـ), dalam transliterasi ini dilambangkan dengan perulangan huruf (konsonan ganda) yang diberi tanda *syaddah*.

Contoh:

رَبَّنَا : *rabbana*

نَجَّيْنَا : *najjaina*

الْحَقُّ : *al-haqq*

نُعِمْ : *nu"ima*

عُدُّوْ : *aduwwun*

Jika huruf *ى* ber-*tasydid* di akhir sebuah kata dan didahului oleh huruf *kasrah* (ـِ), maka ia ditransliterasi seperti huruf *maddah* menjadi *i*.

Contoh:

عَلِيٌّ : 'Ali (bukan 'Aliyy atau 'Aly)

عَرَبِيٌّ : 'Arabi (bukan 'Arabiyy atau 'Araby)

6. *Kata Sandang*

Kata sandang dalam sistem tulisan Arab dilambangkan dengan huruf *alif* (ا) (*alif lam ma'arifah*). Dalam pedoman transliterasi ini, kata sandang ditransliterasi seperti biasa, *al-*, baik ketika ia diikuti oleh huruf *syamsiyah* maupun huruf *qamariyah*. Kata sandang tidak mengikuti bunyi huruf langsung yang mengikutinya. Kata sandang ditulis terpisah dari kata yang mengikutinya dan dihubungkan dengan garis mendatar

(-).

Contoh:

الشَّمْسُ : *al-syamsu* (bukan *asy-syamsu*)

الزَّلْزَلَةُ : *al-zalzalalah*(*az-zalzalalah*)

الْفَلْسَفَةُ : *al-falsafah*

أَلْبِلَادُ : *al-biladu*

7. Hamzah

Aturan transliterasi huruf hamzah menjadi apostrof (') hanya berlaku bagi hamzah yang terletak di tengah dan akhir kata. Namun, bila hamzah terletak di awal kata, ia tidak dilambangkan, karena dalam tulisan Arab ia berupa alif.

Contoh:

تَأْمُرُونَ : *ta'muruna*

النَّوْعُ : *al-nau'*

سَيِّئٌ : *syai'un*

أُمِرْتُ : *umirtu*

8. Penulisan Kata Arab yang Lazim Digunakan dalam Bahasa Indonesia

Kata, istilah atau kalimat Arab yang ditransliterasi adalah kata, istilah atau kalimat yang belum dibakukan dalam bahasa Indonesia. Kata, istilah atau kalimat yang sudah lazim dan menjadi bagian dari perbendaharaan bahasa Indonesia, atau sering ditulis dalam tulisan bahasa Indonesia, atau lazim digunakan dalam dunia akademik tertentu, tidak lagi ditulis menurut cara transliterasi di atas. Misalnya, kata al-Qur'an(dari *al-Qur'an*), alhamdulillah, dan munaqasyah. Namun, bila kata-kata tersebut menjadi bagian dari satu rangkaian teks Arab, maka harus ditransliterasi secara utuh. Contoh:

Fi Zilal al-Qur'an

Al-Sunnah qabl al-tadwin

9. *Lafz} al-Jala>lah* (الله)

Kata “Allah” yang didahului partikel seperti huruf *jarr* dan huruf lainnya atau berkedudukan sebagai *mud'af ilaih* (frasa nominal), ditransliterasi tanpa huruf hamzah.

Contoh:

الله *di>nulla>h* بالله *billah*

Adapun *ta' marbutah* di akhir kata yang disandarkan kepada *lafz al-jalalah*, ditransliterasi dengan huruf [t]. Contoh:

الله *hum fi' rahmatillah*

10. *Huruf Kapital*

Walau sistem tulisan Arab tidak mengenal huruf kapital (*All Caps*), dalam transliterasinya huruf-huruf tersebut dikenai ketentuan tentang penggunaan huruf kapital berdasarkan pedoman ejaan Bahasa Indonesia yang berlaku (EYD). Huruf kapital, misalnya, digunakan untuk menuliskan huruf awal nama diri (orang, tempat, bulan) dan huruf pertama pada permulaan kalimat. Bila nama diri didahului oleh kata sandang (al-), maka yang ditulis dengan huruf kapital tetap huruf awal nama diri tersebut, bukan huruf awal kata sandangnya. Jika terletak pada awal kalimat, maka huruf A dari kata sandang tersebut menggunakan huruf kapital (Al-). Ketentuan yang sama juga berlaku untuk huruf awal dari judul referensi yang didahului oleh kata sandang al-, baik ketika ia ditulis dalam teks maupun dalam catatan rujukan (CK, DP, CDK, dan DR). Contoh:

Wa maMuh'ammadunillarasul

Innaawwalabaitinwud'i'alinnasi lallaz\i bi Bakkatamubarakan

SyahruRamad''an al-lazi unzila fih al-Qur'an

Nas'ir al-Din al-Tusi

B. Abu Nas'r al-Farabi

Al-Gazali

Al-Munqiz\ min al-Dalal

Jika nama resmi seseorang menggunakan kata Ibnu (anak dari) dan Abu (bapak dari) sebagai nama kedua terakhirnya, maka kedua nama terakhir itu harus disebutkan sebagai nama akhir dalam daftar pustaka atau daftar referensi. Contoh:

Abu al-Walid Muhammad ibnu Rusyd, ditulis menjadi: Ibnu Rusyd, Abu al-Wali d Muhammad (bukan: Rusyd, Abu al-Wali Muhammad Ibnu)

Nasr H{amid Abu Zaid, ditulis menjadi: Abu Zaid, Nasr H{amid (bukan: Zaid, Nasr H amid Abu)

C. Daftar Singkatan

Beberapa singkatan yang digunakan dalam tesis ini adalah:

swt.	=	<i>subhanahu wa ta'ala</i>
saw.	=	<i>sallallahu 'alaihi wa sallam</i>
H	=	Hijriah
M	=	Masehi
QS .../...: 4	=	QS al-Baqarah/2: 4 atau QS Ali 'Imran/3: 4
HR	=	Hadis Riwayat
Cet.	=	Cetakan
t.t.	=	tanpa tempat penerbitan
h.	=	halaman
terj.	=	terjemahan

eds. = edisi

ABSTRAK

Nama : Kartika
NIM : 80200219010
Judul : Pemanfaatan Media Kinemaster dalam Pembelajaran Pendidikan Agama Islam dan Budi Pekerti Kelas XI di SMA Negeri 8 Jeneponto

Tujuan penelitian ini adalah untuk: 1) mengetahui bagaimana perencanaan pemanfaatan media kinemaster dalam pembelajaran pendidikan Agama Islam dan budi pekerti kelas XI di SMA Negeri 8 Jeneponto, 2) mengetahui bagaimana pelaksanaan pemanfaatan media kinemaster dalam pembelajaran pendidikan Agama Islam dan budi pekerti kelas XI di SMA Negeri 8 Jeneponto, 3) mengetahui bagaimana peningkatan hasil belajar pada pemanfaatan media kinemaster dalam pembelajaran pendidikan agama Islam dan budi pekerti kelas XI di SMA Negeri 8 Jeneponto

Jenis penelitian ini tergolong kualitatif dengan pendekatan penelitian yang digunakan adalah pendekatan keilmuan. Adapun sumber data penelitian ini adalah kepala sekolah, wakil kepala sekolah urusan kurikulum, pendidik pendidikan agama Islam kelas XI di SMA Negeri 8 Jeneponto, dan peserta didik. Selanjutnya metode pengumpulan data yang digunakan pada penelitian ini adalah observasi, wawancara, dan dokumentasi menggunakan teknik analisis data, kondensasi data, penyajian data dan verifikasi data kemudian pengujian keabsahan data berupa ketekunan pengamatan dan teknik triangulasi.

Hasil penelitian ini menunjukkan bahwa perencanaan dalam pemanfaatan media kinemaster dalam pembelajaran pendidikan agama Islam dan budi pekerti kelas XI di SMA Negeri 8 Jeneponto dengan melihat kurikulum, RPP, Program tahunan dan Program semester, kemudian pelaksanaan pemanfaatan media kinemaster dalam pembelajaran pendidikan agama Islam dan budi pekerti kelas XI di SMA Negeri 8 Jeneponto kurang maksimal dalam proses pelaksanaannya, kinemaster merupakan media yang digunakan oleh pendidik dalam pembelajaran pendidikan agama Islam, selain itu, sebelum pandemi pemanfaatan kinemaster dapat meningkatkan minat belajar peserta didik sehingga hasil belajar mengalami peningkatan akan tetapi pada masa pandemi covid-19 kurang maksimal karna proses pelaksanaannya hanya menggunakan *whatsapp*.



BAB I

PENDAHULUAN

A. Latar Belakang Masalah

Pendidikan merupakan upaya untuk mempersiapkan generasi muda dalam menyambut dan menghadapi perkembangan zaman di era global. Pendidikan merupakan salah satu perwujudan kebudayaan manusia yang dinamis dan sarat perkembangan. Pendidikan bagi manusia adalah sesuatu hal yang sangat penting. Hal tersebut disebabkan oleh pendidikan merupakan kebutuhan untuk menunjang masa depan manusia bahkan pendidikan merupakan indikator kemajuan suatu bangsa. Pendidikan dan manusia memang tidak dapat dipisahkan dalam menjalani kehidupan, baik keluarga, masyarakat maupun bangsa dan negara, hal ini sesuai dengan pasal 1 ayat 1 Undang-undang RI Nomor 20 Tahun 2003 Tentang Sistem Pendidikan Nasional (Sisdiknas), dikatakan bahwa:

Pendidikan adalah usaha sadar dan terencana untuk mewujudkan suasana belajar dan proses pembelajaran agar peserta didik secara aktif mengembangkan potensi dirinya untuk memiliki kekuatan spritual keagamaan, pengendalian diri, kepribadian, kecerdasan, akhlak mulia, serta keterampilan yang diperlukan dirinya, masyarakat, bangsa dan negara.

Pendidikan juga merupakan tuntunan di dalam hidup tumbuhnya anak-anak, adapun maksudnya, pendidikan yaitu menuntun segala kekuatan kodrat yang ada pada anak-anak itu, agar mereka sebagai manusia dan sebagai anggota masyarakat dapat mencapai keselamatan dan kebahagiaan setinggi-tingginya.² Pendidikan adalah proses yang terus menerus (abadi) dari penyesuaian yang lebih tinggi bagi makhluk

¹Undang-undang RI, *Undang-undang Nomor 20 Tahun 2003 Tentang Sistem Pendidikan Nasional*.

²Stefanus M. Marban, *Psikologi Pendidikan* (Cet.I; Sidoarjo: Uwais Inspirasi Indonesia, 2018), h. 10.

manusia yang telah berkembang secara fisik dan mental, yang bebas dan sadar kepada Tuhan seperti termanifestasi dalam alam sekitar intelektual, emosional dan kemanusiaan dari manusia.

Pendapat di atas mengingatkan bahwa pendidikan mempunyai peran penting dalam meningkatkan sumber daya manusia sehingga dengan usaha mereka dapat mengembangkan dirinya dan memiliki akhlak yang mulia dengan melalui pendidikan. Selain itu, pendidikan harus dilaksanakan sebaik mungkin sehingga menghasilkan pendidikan yang berkualitas yang berdampak dalam peningkatan media dan sumber belajar juga berkontribusi pada efektivitas pembelajaran.

Salah satu ayat Al-Qur'an yang menerangkan tentang pendidikan terdapat dalam QS Al-Nahl/16: 125.

أَدْعُ إِلَى سَبِيلِ رَبِّكَ بِالْحُكْمَةِ وَالْمَوْعِظَةِ الْحَسَنَةِ وَجَادِهِمْ بِالَّتِي هِيَ أَحْسَنُ إِنَّ رَبَّكَ هُوَ أَعْلَمُ بِمَنْ ضَلَّ عَنْ سَبِيلِهِ وَهُوَ أَعْلَمُ بِالْمُهْتَدِينَ (النحل : 125)

Terjemahnya:

“(Wahai Nabi Muhammad saw) Serulah (semua manusia) kepada jalan (yang ditunjukkan) Tuhan pemelihara kamu dengan hikmah (dengan kata-kata bijak sesuai dengan tingkat kepandaian mereka) dan pengajaran yang baik dan bantalah mereka dengan (cara) yang terbaik. Sesungguhnya Tuhan pemelihara kamu, Dialah yang lebih mengetahui (tentang siapa yang tersesat dari jalan-Nya dan dialah yang lebih mengetahui orang-orang yang mendapat petunjuk).”

Ayat di atas menjelaskan dengan melalui pembelajaran akan mengalami kemajuan yang baik dari segi ilmu pengetahuan agar nantinya peserta didik tidak mengalami ketertinggalan.

Pendidikan tidak bisa dilepaskan dari teknologi karena salah satu faktor suksesnya pendidikan di Indonesia ialah kemajuan teknologi. Hasil dari itu tidak terlepas dari tangan-tangan peserta didik yang giat belajar menciptakan sesuatu

teknologi yang memudahkan seorang pendidik dalam melaksanakan tugasnya. Dunia pendidikan akan mengalami kemajuan pesat apabila pemanfaatan media di bidang pendidikan dilakukan secara maksimal. Di era globalisasi sekarang ini pendidikan yang lebih menekankan pada kreativitas dan hubungan-hubungan antara manusia yang bernilai ekonomi tinggi menjadi lebih menonjol. Fakta ini membuktikan bahwa pendidikan itu dinamis bukan statis, mengikuti perkembangan zaman, dan peranan pendidikan untuk memajukan bangsa Indonesia terbukti dalam pembangunan ekonomi, sosial, budaya, dan politik. Kesadaran akan pentingnya pendidikan dalam memajukan bangsa jelas terlihat dalam Pembukaan UUD 1945, menyebutkan secara eksplisit untuk mencerdaskan kehidupan bangsa melalui pendidikan.

Permasalahan yang sering muncul dalam dunia pendidikan yakni lemahnya proses pembelajaran. Pembelajaran dipahami sebagai upaya yang disengaja untuk mengelola kejadian atau peristiwa belajar dalam memfasilitasi peserta didik sehingga memperoleh tujuan yang dipelajari. Dalam pembelajaran atau proses belajar mengajar pada hakikatnya adalah proses komunikasi antara pendidik dan peserta didik. Proses belajar pada hakikatnya adalah komunikasi yaitu proses penyampaian pesan dari sumber pesan melalui media tertentu kepada penerima pesan. Selain itu, masalah yang terlihat dengan jelas di masa sekarang, buku paket hanya menjadi pajangan, di perpustakaan bukan karena peserta didik kurang membaca melainkan teknologi mengalami kemajuan yang sangat pesat sehingga peserta didik dominan menggunakan *smartphone* sebagai sarana belajar dalam memperoleh pengetahuan ketimbang menggunakan buku paket.

Suasana pembelajaran yang menyenangkan dan asyik, membuat peserta didik senang dan betah dalam belajar, dalam hal ini tugas seorang pendidik. Pendidik

sebagai salah satu tenaga pendidikan bertanggung jawab dalam pelaksanaan dan keberhasilan proses belajar mengajar.

Motivasi dan kreativitas mereka akan terpacu dalam berbagai mata pelajaran, termasuk pelajaran keagamaan seperti halnya mata pelajaran pendidikan Agama Islam. Dengan konsep ini membuat mata pelajaran pendidikan agama Islam mudah dan menyenangkan. Salah satu cara untuk membangkitkan aktivitas dan keterampilan peserta didik dalam proses pembelajaran adalah dengan mengganti cara/model pembelajaran yang selama ini kurang diminati oleh para peserta didik yang dilakukan hanya dengan melalui metode ceramah dan tanya jawab, model pembelajaran ini membuat peserta didik jenuh dan kurang kreatif, suasana belajar mengajar yang diharapkan adalah menjadikan peserta didik sebagai subjek yang berupaya menggali sendiri, memecahkan sendiri masalah dari suatu konsep yang dipelajari, sedangkan pendidik lebih banyak bertindak sebagai motivator dan fasilitator, situasi belajar yang diharapkan adalah peserta didik yang lebih banyak berperan (kreatif).

Pada proses pembelajaran peserta didik, hal yang sangat penting dan perlu diperhatikan sehingga belajar yang ditempuh benar-benar memperoleh hasil yang optimal. Faktor aktivitas peserta didik sebagai subyek belajar sangat menentukan dalam proses pembelajaran, tidak seperti kegiatan di masa lalu yang lebih banyak mengandalkan interaksi belajar mengajar searah. Fungsi dan peranan pendidik dalam hal ini menjadi amat dominan. Peserta didik dalam proses pembelajaran sekarang ini, diharapkan tidak hanya menyimak dan mendengarkan informasi yang diberikan oleh pendidik semata, tetapi peserta didik harus mampu mengembangkan potensinya melalui aktivitas-aktivitas mereka di kelas.

Pembelajaran dapat berlangsung dengan baik dan sempurna dipengaruhi oleh berbagai faktor penting penunjang di antaranya adalah media pendidikan. Seorang pendidik harus mampu mengoptimalkan penggunaan media pembelajaran, pendidikan agama Islam agar peserta didik lebih mudah memahami permasalahan yang diajarkan oleh pendidik. Dalam menyongsong era globalisasi sudah selayaknya pendidik menguasai dan memanfaatkan media pendidikan sebagai pembawa pesan sehingga penerima pesan mampu menterjemahkan pesan tersebut.³ Namun, dalam proses pembelajaran, peserta didik lebih banyak belajar diberi teori. Pembelajaran di kelas lebih diarahkan pada kemampuan anak untuk memahami materi pelajaran. Sedangkan teori yang dipelajari peserta didik kurang adanya pemanfaatan dalam kehidupan sehari-hari. Hal ini menyebabkan peserta didik kurang mengerti lebih dalam dari materi suatu pelajaran. Dalam proses belajar mengajar, kehadiran pendidik diharapkan dapat mengembangkan potensi dan kreativitas peserta didik. Sehingga peserta didik dapat mempunyai pengetahuan tidak hanya teori, namun bisa mempraktkannya guna untuk masa yang akan datang dalam perkembangan zaman.

Proses pembelajaran juga tidak terlepas dari media, metode, dan hasil belajar. Media dapat digunakan sebagai sarana dalam memberikan materi pendidikan yang disampaikan oleh pendidik kepada peserta didik. Sedangkan metode belajar mengatur pada pengorganisasian bahan ajar dan strategi penyampaiannya. Selanjutnya hasil belajar diukur dari sejauh tingkat pelaksanaan pembelajaran termasuk kemampuan dan minat peserta didik terhadap mata pelajaran.⁴ Tujuan pembelajaran adalah

³Fedry Saputra, "Efektifitas Penggunaan Media Pembelajaran", *Jurnal Bidayah* VIII, no. 1 Juni (2017): h. 68.

⁴Teni Nurrita, "Pengembangan Media Pembelajaran untuk Meningkatkan Hasil Belajar Siswa", *Misykat* 3, no. 01 Juni (2018): h. 173.

perilaku hasil belajar yang diharapkan terjadi, dimiliki, atau dikuasai oleh peserta didik setelah mengikuti kegiatan pembelajaran untuk mendapatkan pengetahuan, penanaman konsep keterampilan dan pembentukan sikap.⁵

Media pembelajaran juga bisa diartikan sebagai semua bentuk fisik yang digunakan pendidik untuk penyajian pesan dan memfasilitasi peserta didik mencapai tujuan pembelajaran.⁶Media dalam proses pembelajaran sebagai perantara atau pengantar sumber pesan dengan penerima pesan, merangsang pikiran, perasaan, perhatian dan kemauan sehingga terdorong serta terlibat dalam pembelajaran. Proses pembelajaran pada dasarnya juga merupakan proses komunikasi, sehingga media yang digunakan dalam pembelajaran lebih menunjang pencapaian.⁷

Media pembelajaran memiliki peranan yang besar dan berpengaruh terhadap pencapaian tujuan pendidikan yang diinginkan. Manfaat media pembelajaran dalam proses belajar mengajar diantaranya adalah: a) memperjelas penyajian pesan supaya tidak perlu verbalitas, b) mengatasi keterbatasan ruang, waktu dan daya indera, misalnya objek yang terlalu besar digantikan dengan realita, gambar film bingkai, film atau model. Objek yang kecil dibantu dengan proyektor mikro, film atau gambar. c) dengan menggunakan media pendidikan secara tepat dan bervariasi dapat di atasi sikap pasif anak didik. Dalam hal ini media pembelajaran berguna untuk menimbulkan motivasi belajar, memungkinkan interaksi langsung antara anak didik dengan lingkungan secara seperti nyata, memungkinkan peserta didik belajar mandiri

⁵Syahrudin Usman, *Belajar dan Pembelajaran: Perspektif Islam* (Cet. I; Makassar: Alauddin University Press, 2014), h. 23-24.

⁶Muhammad Yaumi, *Media dan Teknologi Pembelajaran* (Cet. II; Makassar: Prenadamedia, 2019), h. 7.

⁷Mustofa Abi Hamid, *Media Pembelajaran* (Cet. I; Banten: Yayasan kita menulis, 2019), h. 3-4.

sesuai dengan kemampuan dan minatnya. d) dengan latar belakang dan pengalaman yang berbeda diantara peserta didik, sementara kurikulum dan materi pelajaran di tentukan sama untuk semua peserta didik dapat diatasi dengan media pendidikan yaitu, memberikan pembelajaran yang sama mempersamakan pengalaman, menimbulkan persepsi yang sama.⁸

Media mempunyai arti yang cukup penting dalam pembelajaran, karena dalam kegiatan pembelajaran tersebut, ketidakjelasan bahan yang disampaikan dapat dibantu dengan menghadirkan media sebagai perantara. Walaupun tujuan awal dari pembelajaran itu sudah baik, akan tetapi jika tidak didukung oleh media yang tepat, tujuan yang baik tersebut sangat sulit untuk dapat tercapai dengan baik. Sebuah media dalam pembelajaran akan mempengaruhi sampai tidaknya suatu informasi secara lengkap dan tepat sasaran, serta mempengaruhi hasil akhir dari proses pembelajaran tersebut.

Hasil belajar peserta didik akan mengalami peningkatan karna ditunjang oleh media pembelajaran, proses belajar mengajar akan menjadi mudah dan menarik sehingga peserta didik dapat mengerti dan memahami pelajaran dengan mudah, efisiensi belajar peserta didik dapat meningkat sesuai dengan tujuan pembelajaran, membantu konsentrasi belajar peserta didik karena media pembelajaran yang menarik dan sesuai dengan kebutuhan siswa, meningkatkan motivasi belajar peserta didik karena perhatian peserta didik terhadap pelajaran dapat meningkat, memberikan pengalaman menyeluruh dalam belajar sehingga dapat memahami secara nyata dari materi yang disampaikan, peserta didik terlibat dalam proses pembelajaran sehingga

⁸Wandah Wibawanto, *Desain dan Pemrograman Multimedia Pembelajaran Interaktif* (Jawa Timur: Cerdas Ulet Kreatif, 2017), h. 6.

aktif mengikuti dan terlibat dalam proses pembelajaran dan mengembangkan potensi yang dimiliki. Selain itu pembelajaran akan mengalami peningkatan jika didalamnya memiliki komponen-komponen yang saling berinteraksi yakni tujuan, materi pelajaran, metode atau strategi pembelajaran, media dan evaluasi.⁹

Pendidik bisa mengembangkan media pembelajaran dengan menggunakan teknologi yang setiap masa mengalami kemajuan yang pesat dan tentunya berpengaruh pada dunia pendidikan sehingga terciptalah media yang dapat membantu pendidik dalam mengembangkan proses pembelajaran yang menarik, kreatif, inovatif, dan menyenangkan adalah tujuan dari proses pengajaran dan tujuan pendidikan sekarang bagi pendidik tidak hanya menanamkan pemahaman terhadap disiplin ilmu, tetapi harus mampu melampaui pemahaman tersebut. Memperjuangkan berpadunya kecerdasan dan moralitas, mau berbagi, mengedepankan hidup bersama, berkualitas, berjuang bersama melawan kemiskinan dan kebodohan, menciptakan suatu dunia, tempat beragam manusia yang hidup di dalamnya, merupakan tujuan dari pendidikan di era kekinian.

Namun, kenyataannya—adanya kasus ditemukan pendidik yang tidak mempergunakan media sesuai dengan bahan yang diajarkan, sehingga dalam pembelajaran pendidikan agama Islam, peserta didik mengalami banyak kesulitan dalam menyerap dan memahami pelajaran yang disampaikan, pendidik kesulitan menyampaikan bahan pelajaran, banyak peserta didik yang merasa bosan terhadap pelajaran pendidikan agama Islam. Hal ini dapat diidentifikasi sebagai masalah

⁹Wina Sanjaya, *Strategi Pembelajaran Berorientasi Standar Proses Pendidikan* (Jakarta: Kencana Prenada Media Group, 2013), h. 58.

kurangnya pemahaman pendidik dalam pengaplikasian media dalam proses pembelajaran tersebut.

Kurang berdayanya pendidikan agama Islam khususnya di sekolah umum sebagaimana disinggung di muka disebabkan oleh banyak faktor. Pendidikan Agama Islam sebagai subsistem pendidikan nasional tidak lebih hanya sebagai pelengkap yang bersifat marginal dan terkesan terpisah dari keilmuan yang lain. Sepanjang sejarahnya pendidikan Agama Islam tidak pernah mengalami sentuhan yang serius untuk dikembangkan sesuai tuntutan perubahan kehidupan yang selalu berkembang dan berjalan maju. Ia hanya diajarkan untuk memenuhi tuntutan kondisi sehingga nyaris tidak mengalami perubahan yang signifikan, sehingga wajar dalam pelaksanaan pendidikan agama Islam belum mengalami kemajuan dikarenakan kurangnya media dalam pembelajaran.

Penelitian ini dilaksanakan di SMA Negeri 8 Jeneponto. Berdasarkan hasil observasi serta wawancara dengan pendidik di sekolah, dalam proses belajar mengajar pendidikan Agama Islam kelas XI menggunakan kinemaster sebagai media pembelajaran, selain sebagai media kinemaster ini berfungsi sebagai wadah bagi pendidik dalam membuat video pembelajaran dan juga melatih peserta didik mengembangkan potensinya dalam membuat video. Pembelajaran kinemaster ini sangat cocok diaplikasikan kepada peserta didik. Oleh karena itu peneliti tertarik ingin meneliti secara mendalam bagaimana pemanfaatan media pembelajaran kinemaster dalam meningkatkan hasil belajar peserta didik kelas XI di SMA Negeri 8 Jeneponto.

B. Fokus Penelitian dan Deskripsi Fokus

Sekilas banyak kajian yang mendeskripsikan bahwa fokus penelitian adalah merupakan batasan masalah penelitian yang berisikan pokok masalah yang masih bersifat meluas atau umum sebagai parameter dan tolak ukur dalam penelitian. Dalam penelitian ini difokuskan pada pemanfaatan media kinemaster dalam pembelajaran pendidikan agama Islam dan budi pekerti kelas XI di SMA Negeri 8 Jeneponto.

Deskripsi fokus penelitian adalah merupakan penegasan atau penjabaran dalam rangka untuk mengembangkan fokus penelitian terkait dengan batasan masalah yang akan diteliti tentang penerapan pemanfaatan kinemaster, pola pemanfaatan dan interaksi yang terbangun pada pemanfaatan media kinemaster dalam pembelajaran pendidikan Agama Islam dan budi pekerti kelas XI di SMA Negeri 8 Jeneponto.

Berdasarkan pada batasan fokus penelitian, maka dapat deskripsikan fokus penelitian berdasarkan tabel berikut ini.

No	Fokus penelitian	Deskripsi Fokus
1	Pemanfaatan media kinemaster dalam pembelajaran Pendidikan Agama Islam dan Budi Pekerti Kelas XI di SMA Negeri 8 Jeneponto.	<ol style="list-style-type: none"> 1. Dalam perencanaan pemanfaatan kinemaster dalam Pendidikan Agama Islam meliputi dokumen RPP. 2. Pelaksanaan pemanfaatan media kinemaster yakni pengamatan RPP dan proses pembelajaran. 3. Peningkatan hasil belajar pemanfaatan kinemaster yakni penilaian.

C. Rumusan Masalah

Berdasarkan fokus penelitian di atas yang menjadi pokok permasalahan di dalam tesis ini adalah bagaimana pemanfaatan media kinemaster pada pembelajaran pendidikan agama Islam dan budi pekerti kelas XI di SMA Negeri 8 Jeneponto, untuk sistematisasi pembahasan, maka permasalahan tersebut dijabarkan sebagai berikut:

1. Bagaimana perencanaan pemanfaatan media kinemaster dalam pembelajaran pendidikan Agama Islam dan budi pekerti kelas XI di SMA Negeri 8 Jeneponto?
2. Bagaimana pelaksanaan pemanfaatan media kinemaster dalam pembelajaran pendidikan Agama Islam dan budi pekerti kelas XI di SMA Negeri 8 Jeneponto?
3. Bagaimana peningkatan hasil belajar pada pemanfaatan media kinemaster dalam pembelajaran pendidikan Agama Islam dan budi pekerti kelas XI di SMA Negeri 8 Jeneponto?

D. Kajian Pustaka

Peneliti dalam menguraikan pembahasan kajian pustaka peneliti melakukan penelusuran dengan berbagai referensi yang berkaitan dengan permasalahan yang diteliti. Penelusuran tersebut dilakukan agar tidak terjadi pengulangan penelitian terhadap pembahasan yang sama, tetapi peneliti mencari sudut pandang lain yang signifikan sehingga menjadi alasan melakukan penelitian. Selain itu, penelusuran yang signifikan tersebut dilakukan untuk meningkatkan mutu secara umum, khususnya pada mutu akademik.

Penelusuran yang berkaitan dengan topik yang diteliti, meskipun secara spesifik peneliti belum menemukan jurnal media pembelajaran kinemaster dalam

mata pelajaran pendidikan agama Islam namun ada beberapa karya tulis ilmiah atau jurnal yang berkaitan dengan judul.

Jurnal Mochamad Fawaidur Rochman Afif Kholishon Nashoih, “Efektifitas media *audiovisual* berbasis kinemaster dalam meningkatkan penguasaan kosakata bahasa arab siswa kelas X MAN 3 Jombang”. Dalam Penelitiannya, kegiatan belajar mengajar diharapkan pendidik mampu menggunakan media pembelajaran yang inovatif dan kreatif, dengan menggunakan media yang tepat materi yang akan disampaikan dapat mencapai tujuan pendidikan yang diinginkan. Media pembelajaran yang dapat digunakan sangat bervariasi, salah satunya adalah *audiovisual* berbasis kinemaster. Penelitian ini bertujuan untuk mengetahui keefektifan media terhadap penguasaan kosakata pada siswa MAN 3 Jombang pada siswa kelas X IPS-2 tahun pelajaran 2019-2020. Penelitian ini menggunakan metode eksperimen semu. Dalam penelitian ini terdapat dua kelas yaitu kelas X-IPS 2 sebagai kelas eksperimen dan kelas X-IPS 1 sebagai kelas kontrol yang masing-masing kelas berjumlah 50 siswa. Teknik pengumpulan data menggunakan pretest dan post-test. Berdasarkan hasil post test untuk kelas eksperimen memiliki rata-rata 80,9 dan kelas kontrol memiliki rata-rata 70,9. Sedangkan dari hasil analisis SPSS 16.0 diperoleh nilai sig. (2-tailed) dari kelas eksperimen dan post-test kelas kontrol adalah 0,00 yang berarti lebih besar dari 0,05. Jadi dapat disimpulkan bahwa H_0 ditolak maka terdapat perbedaan yang signifikan antara post-test kelas eksperimen dan post-test kelas kontrol. Berdasarkan data tersebut dapat disimpulkan bahwa penggunaan media *audiovisual* berbasis

kinemaster merupakan media yang efektif dalam meningkatkan penguasaan kosakata bahasa arab.¹

Penelitian yang dilakukan oleh Mochamad Fawaidur Rochman Afif Kholishon Nashoih meningkatkan pemahaman peserta didik dalam proses belajar mengajar dan menjadikan kriteria ketuntasan meningkat.

Jurnal Laily Amin Fajariyah, “Pembelajaran teks report dengan proyek “Cerdig” berbasis kinemaster”. Tujuan penelitian adalah untuk meningkatkan teks laporan siswa kelas sepuluh dalam bahasa Inggris disemester 1 dan 2 di SMP Negeri 5 Panggang melalui proyek “cerdig” bersama basis kinemaster. Langkah-langkah pembelajaran terdiri dari pemilihan topik, *scripting* dan *storyboarding*, mendigitalkan elemen, mengevaluasi, dan menerbitkan. Signifikansi file proyek ini untuk meningkatkan pemahaman siswa dalam menulis teks laporan dalam bahasa Inggris. Ini adalah riset praktik terbaik secara tertulis. Pengumpulan data dilakukan melalui observasi dan dianalisis secara deskriptif dan kualitatif. Hasil penelitian menunjukkan bahwa siswa termasuk dalam kategori antusias berpartisipasi dalam kegiatan serta kemampuan dalam monolog. Kreativitas siswa dan keterampilan dalam teknologi ditingkatkan.²

Berdasarkan penelitian di atas dengan menggunakan kinemaster kemampuan peserta didik mengalami peningkatan pembelajaran teks report dengan proyek “Cerdig membuat laporan tes ini menunjukkan bahwa kinemaster mempunyai peran yang sangat penting.

¹Mochamad Fawaidur Rochman Afif Kholishon Nashoih, “Efektifitas Media Audio Visual Berbasis Kinemaster dalam Meningkatkan Penguasaan Kosakata Bahasa Arab Siswa Kelas X MAN 3 Jombang”, *Al-Lahjah* 2, no. 1 (2019). h. 1.

²Laily Amin Fajariyah, “Pembelajaran Teks Report dengan Proyek “Cerdig” Berbasis Kinemaster”, *Jurnal Dikdaktika Pendidikan Dasar* 2. No.1 (2018): h. 182.

Jurnal Dewina Cahya Ningsi “Pemanfaatan aplikasi *videoscribe* dan kinemaster dalam pembuatan bahan ajar berbasis multimedia” kesulitan guru dalam mengkonkretkan konsep yang abstrak dalam proses pembelajaran menjadi sebuah masalah yang memerlukan solusi segera. Pengintegrasian teknologi informasi dalam pembuatan bahan ajar berbasis multimedia menjadi salah satu jalan keluar dalam memecahkan permasalahan tersebut. Bahan ajar berbasis multimedia yang dimaksud yakni video pembelajaran yang dibuat dengan aplikasi *videoscribe* dan kinemaster. Video pembelajaran yang dibuat melalui aplikasi ini memadukan tema, animasi, dan efek yang dapat menghasilkan sebuah karya imajinasi layaknya seorang editor video profesional yang dalam hal ini dapat mewujudkan pencapaian hasil belajar yang komprehensif meliputi ranah kognitif, psikomotor dan afektif.

Video pembelajaran ini mengupas materi IPA kelas VI dengan kompetensi ciri khusus pada hewan dan tumbuhan. Dari hasil analisis data diperoleh rata-rata hasil belajar kognitif proses sebesar 81.60 %, rata-rata hasil belajar psikomotor sebesar 82.00 %, rata-rata hasil belajar afektif berkarakter 81.06 %, dan rata-rata hasil belajar afektif sosial 81.89 %. Keseluruhan rata-rata hasil belajar berdasarkan skala konversi tingkat pencapaian berada pada kategori sangat baik.³

Dari jurnal Dewina Cahya Ningsih, peneliti melihat bahwa pendidik mengalami kesulitan dalam melakukan pembelajaran maka dari itu trik yang harus dilakukan adalah memanfaatkan media kinemaster dalam membuat video pembelajaran hasil dari itu peningkatan nilai peserta didik mengalami pencapaian yang sangat baik.

³Dewina Cahya Ningsih, “Pemanfaatan Aplikasi Videoscribe & Kinemaster dalam Pembuatan Bahan Ajar Berbasis Multimedia”, April 01 (2019). h. 1.

Jurnal Aris Sugiharto dkk, “Pembuatan Video Pembelajaran Bagi Guru-guru SMPN 1 Karimunjawa”. Ketersediaan bahan ajar merupakan salah satu faktor penting pada kegiatan proses belajar mengajar. Bahan ajar dapat digunakan untuk membantu siswa memahami tentang materi yang diberikan guru di dalam kelas. Namun demikian tidak selamanya bahan ajar yang tersedia memiliki nilai daya tarik untuk dipelajari oleh siswa. Sehingga diperlukan upaya untuk membuat bahan ajar yang menarik minat siswa. Salah satunya melalui pemanfaatan perkembangan teknologi informasi dengan mengembangkan teknik pembuatan bahan ajar berbasis video menggunakan aplikasi android kinemaster. Adapun metode yang digunakan adalah melalui kegiatan pelatihan pembuatan video pembelajaran untuk guru-guru di SMPN 1 Karimunjawa. Melihat potensi alam dan keragaman hayati laut yang indah menjadi daya tarik tersendiri untuk menggabungkan keindahan alam dan materi pelajaran sekolah menjadi sebuah bahan ajar yang menarik dan mudah di unduh siswa menggunakan gawai berupa telepon pintar melalui saluran youtube sehingga bahan ajar yang dibuat dapat diakses secara online dan realtime. Hasil dari kegiatan ini adalah guru-guru memiliki keterampilan dalam membuat bahan ajar yang menarik, ringan dan mudah dipahami oleh siswa.⁴

Jurnal Elli Iryani, “Penggunaan handphone sebagai media pembelajaran melalui aplikasi kinemaster untuk meningkatkan minat belajar IPS di SMP Negeri 2 Banyuasin III” Penggunaan media pembelajaran yang tepat akan meningkatkan kualitas pembelajaran di sekolah. Penggunaan media pembelajaran yang mudah di dapat dan hampir sebagian besar dimiliki oleh peserta didik adalah *handphone*, di

⁴Aris Sugiharto dkk, Pembuatan Video Pembelajaran Bagi Guru-guru SMPN 1 Karimunjawa. h.289. Website: semmasppm.undip.ac.id (29 Januari 2021): h.1.

mana *handphone* merupakan alat komunikasi yang menjadi bagian yang tidak terpisahkan dari kehidupan anak-anak muda pada era milenial sekarang ini. Penggunaan media pembelajaran dengan aplikasi kinemaster bertujuan untuk memperbaiki proses pembelajaran dengan memanfaatkan alat peraga dan media teknologi komunikasi yang mudah didapat dan dimiliki oleh sebagian besar peserta didik. Penelitian ini menggunakan penelitian tindakan karena penelitian tindakan kelas merupakan penelitian yang lebih sesuai dengan tugas pokok dan fungsi guru, meningkatkan kualitas pembelajaran, meningkatkan kualitas siswa, serta mencapai tujuan pembelajaran atau pendidikan.

Penelitian Tindakan Kelas (PTK) atau *Classroom Action Research* merupakan bentuk kajian yang bersifat reflektif oleh pelaku tindakan, dilakukan untuk meningkatkan kematangan rasional dari tindakan dalam melakukan tugas, memperdalam pemahaman terhadap tindakan yang dilakukan serta memperbaiki kondisi tempat praktek pembelajaran tersebut dilakukan. Pada penelitian siklus I nilai rerata yang didapat siswa adalah 73,50 dan pada penelitian siklus II nilai rerata sudah mencapai 82,50 hal ini berarti setelah pembelajaran IPS dengan materi-materi organisasi pergerakan dan tumbuhnya semangat menggunakan media *handphone* terjadi peningkatan minat belajar siswa. Hasil penelitian menunjukkan bahwa dengan menggunakan *handphone* dengan aplikasi kinemaster kegiatan pembelajaran tentang organisasi pergerakan dan tumbuhnya semangat kebangsaan berlangsung secara aktif, kreatif, menyenangkan, dapat meningkatkan minat belajar peserta didik pada pelajaran IPS dan meningkatkan prestasi belajar peserta didik.⁵

⁵Elli Iryani, "Penggunaan Handphone Sebagai Media Pembelajaran Melalui Aplikasi Kine Master untuk Meningkatkan Minat Belajar IPS di SMP Negeri 2 Banyuasin III" 2 no. 2 (2020): h. 1.

Peneliti menyadari bahwa beberapa kajian pustaka yang diambil tidak sesuai dengan mata pelajaran yang akan teliti. Akan tetapi media pembelajaran yang di ambil semua peneliti didalam kajian pustaka menggunakan media kinemaster. Hasil yang dicapai setelah menggunakan media kinemaster mengalami peningkatan. Adapun perbedaan dari penelitian yang terdahulu dengan penelitian yang sekarang mata pelajaran dan tempat penelitian

E. Tujuan dan Kegunaan Penelitian

Berdasarkan rumusan masalah penelitian, maka yang menjadi tujuan penelitian ini adalah:

1. Mengetahui perencanaan pemanfaatan media kinemaster dalam pembelajaran pendidikan agama Islam dan budi pekerti kelas XI di SMA Negeri 8 Jeneponto.
2. Mengetahui pelaksanaan pemanfaatan media kinemaster dalam pembelajaran pendidikan agama Islam dan budi pekerti kelas XI di SMA Negeri 8 Jeneponto.
3. Mengetahui peningkatan hasil belajar pada pemanfaatan kinemaster dalam pembelajaran pendidikan agama Islam dan budi pekerti kelas XI di SMA Negeri 8 Jeneponto.

Sedangkan kegunaan penelitian ini terdiri dari dua bagian, yakni sebagai berikut:

1. Secara teoritis

Dengan penelitian ini, diharapkan bisa memperkaya wawasan atau pengetahuan mengenai pemanfaatan media kinemaster dalam pembelajaran pendidikan agama Islam di SMA Negeri 8 Jeneponto.

2. Secara praktis

- a. Bagi Kepala Sekolah

Dapat meningkatkan mutu pendidikan serta membentuk kemampuan berpikir peserta didik.

b. Bagi Guru

Bisa dijadikan sebagai bahan referensi serta acuan dalam rangka menggunakan metode dalam pembelajaran.

c. Bagi Peneliti

Memberikan pengalaman serta menambah wawasan penelitian mengenai pemanfaatan media kinemaster dalam pembelajaran pendidikan agama Islam dan budi pekerti kelas XI di SMA Negeri Jeneponto.



BAB II

TINJAUAN TEORITIS

Dalam pembelajaran hal yang terpenting adalah proses, karena proses inilah yang menentukan tujuan belajar yang akan tercapai atau tidak tercapai. Ketercapaian dalam proses belajar mengajar ditandai dengan adanya perubahan tingkah laku. Dalam proses belajar-mengajar ada banyak faktor yang mempengaruhi tercapainya tujuan pembelajaran diantaranya pendidik, peserta didik, lingkungan, metode/teknik serta media pembelajaran, pada kenyataannya apa yang terjadi dalam pembelajaran seringkali terjadi proses pengajaran berjalan dan berlangsung tidak efektif banyak waktu, tenaga dan biaya yang terbuang sia-sia sedangkan tujuan belajar tidak dapat tercapai bahkan terjadi proses dalam komunikasi antara pendidik dan peserta didik. Hal tersebut di atas masih sering dijumpai pada proses pembelajaran selama ini. Dalam pembelajaran, alat atau media pembelajaran jelas diperlukan, sebab alat/media pembelajaran ini memiliki peranan yang besar dan berpengaruh terhadap pencapaian tujuan pendidikan yang diinginkan.

A. Media Pembelajaran

1. Pengertian Media Pembelajaran

Kata media berasal dari bahasa latin, yaitu *medius* yang berarti tengah, perantara, atau pengantar. Dalam proses pembelajaran, media seringkali diartikan sebagai alat-alat grafis, fotografis, atau alat elektronik yang berfungsi untuk menangkap, memproses, dan menyusun kembali informasi visual atau verbal. Media

merupakan segala bentuk alat yang dipergunakan dalam proses penyampaian informasi.¹

Media merupakan salah satu alat perantara yang digunakan untuk menyalurkan pesan yang dapat merangsang pikiran, perasaan, perhatian, dan kemauan peserta didik untuk belajar. Dalam hal ini dapat diartikan bahwa media berasal dari bahasa latin yang berarti antara atau perantara, yang merujuk pada sesuatu yang dapat menghubungkan informasi antara sumber dan penerima informasi.²

Media sering digunakan secara sinonim dengan teknologi pembelajaran. Hal ini dimaklumi karena dalam perkembangan awal teknologi pembelajaran memberikan penekanan pada tiga unsur utama: pendidik, kapur dan buku teks yang merupakan inti sari media pembelajaran.³ Media lahir dari revolusi komunikasi yang dapat digunakan untuk tujuan pembelajaran. Jadi, istilah media mengacu pada segala sesuatu yang berfungsi untuk membawa dan menyampaikan informasi antara sumber dan penerima informasi.

Media pembelajaran adalah segala sesuatu seperti alat, lingkungan dan segala bentuk kegiatan yang dikondisikan untuk menambah pengetahuan, mengubah sikap atau menanamkan keterampilan pada setiap orang yang memanfaatkannya. Dengan adanya media pembelajaran, kegiatan belajar mengajar akan lebih mudah dipahami oleh peserta didik, selain itu pembelajaran menjadi menarik dan tidak membosankan. Pembelajaran dapat dipahami melalui dua kata *construction* dan *instruction*.

¹Ega Rima Wati, *Ragam Media Pembelajaran* (Yogyakarta: Kata Pena, 2016), h. 2.

²Muhammad Yaumi, *Media dan Teknologi Pembelajaran* (Cet. II; Makassar: Prenadamedia, 2019), h. 5.

³Muhammad Yaumi, *Media dan Teknologi pembelajaran*, h. 6.

Construction dilakukan untuk peserta (peserta didik yang pasif), sedangkan *instruction* dilakukan oleh peserta didik (peserta didik aktif). Namun prinsip konstruktivisme pengetahuan, yang berarti bahwa belajar membutuhkan manipulasi yang dipelajari secara aktif, bukan membutuhkan manipulasi materi yang dipelajari secara aktif, bukan secara pasif.

Pembelajaran juga dipahami sebagai upaya yang disengaja untuk mengelola kejadian atau peristiwa belajar dalam memfasilitasi peserta didik sehingga memperoleh tujuan yang dipelajari dengan demikian, dapat dipahami bahwa yang dimaksud dengan media pembelajaran adalah semua bentuk fisik yang digunakan pendidik untuk penyajian pesan dan memfasilitasi peserta didik mencapai tujuan pembelajaran. Media pembelajaran dapat berupa bahan yang bersifat tradisional seperti, kapur tulis, *handout*, gambar, slide, OHP, objek langsung, video tape, atau film begitu pula dengan bahan dan metode terbaru seperti komputer, DVD, CD-ROM, internet dan konferensi video interaktif.

Media pembelajaran berkaitan dengan sumber belajar dan alat peraga. Sumber Peraga dipahami sebagai perangkat, bahan (materi), peralatan, pengaturan, dan orang dimana peserta didik dapat berinteraksi belajar dengannya yang bertujuan untuk memfasilitasi belajar dan memperbaiki kinerja. Perangkat adalah perangkat keras dan lunak yang digunakan untuk menciptakan *video training*, yang kemudian direkam atau dihasilkan sebagai materi atau bahan.

Media pembelajaran adalah media yang digunakan untuk membantu merangsang pikiran, perasaan, kemampuan dan perhatian peserta didik dalam proses belajar mengajar di kelas. Media tersebut dapat berupa alat ataupun bahan mengajar media pembelajaran adalah bahan, alat atau segala sumber daya yang digunakan dalam proses penyampaian informasi pendidik kepada peserta didik baik berbentuk fisik ataupun piranti lunak.

Dengan demikian, media pembelajaran memiliki tiga peranan, yaitu peran sebagai penarik perhatian, peran komunikasi, dan peran ingatan/penyimpanan. Media pembelajaran merupakan wahana penyalur atau wadah pesan pembelajaran. Media pembelajaran mempunyai peranan yang sangat penting dalam proses belajar mengajar. Disamping dapat menarik perhatian siswa, media pembelajaran juga dapat menyampaikan pesan yang ingin disampaikan dalam setiap mata pelajaran. Dalam penerapan pembelajaran di sekolah, pendidik dapat menciptakan suasana belajar yang menarik perhatian dengan memanfaatkan media pembelajaran yang kreatif, inovatif dan variatif, sehingga pembelajaran dapat berlangsung dengan mengoptimalkan proses dan berorientasi pada prestasi belajar.

Dasar penggunaan media pembelajaran dalam proses belajar mengajar dapat kita temukan dalam Alquran. Firman Allah Swt. dalam QS Al-Nahl/16: 44

بِالْبَيِّنَاتِ وَالزُّبُرِ وَأَنْزَلْنَا إِلَيْكَ الذِّكْرَ لِتُبَيِّنَ لِلنَّاسِ مَا نُزِّلَ إِلَيْهِمْ وَلَعَلَّهُمْ يَتَفَكَّرُونَ
(النحل: 44)

Terjemahnya:

(mereka Kami utus) dengan membawa keterangan-keterangan (mukjizat) dan kitab-kitab. Dan Kami turunkan Al-Our'an kepadamu, agar engkau menerangkan kepada manusia apa yang telah diturunkan kepada mereka dan agar mereka memikirkan.

Dari ayat di atas menerangkan bahwa dalam melakukan pembelajaran sangatlah dibutuhkan, media pembelajaran sebagai alat untuk memberikan informasi kepada peserta didik agar pembelajaran lebih menarik perhatian peserta didik. Dalam pembelajaran memiliki komponen salah satunya yang tidak kalah penting adalah komponen media. Media memiliki fungsi dan kegunaan yang sangat penting untuk membantu kelancaran proses pembelajaran dan efektivitas pencapaian hasil belajar.

2. Fungsi Media Pembelajaran

Media pembelajaran memiliki empat fungsi yaitu atensi, fungsi afektif, fungsi kognitif, dan fungsi kompensatoris.⁴ Fungsi media visual merupakan inti, yaitu menarik dan mengarahkan perhatian peserta didik untuk berkonsentrasi kepada isi pelajaran yang berkaitan dengan makna visual yang ditampilkan atau menyertai teks materi pelajaran. Fungsi afektif media visual dapat terlihat dari tingkat kenikmatan peserta didik ketika belajar atau membaca teks yang bergambar. Gambar atau lambang visual dapat menggugah emosi dan sikap peserta didik. Fungsi kognitif media visual dari temuan visual atau gambar memperlancar pencapaian tujuan untuk memahami dan mengingat informasi atau pesan yang terkandung dalam gambar. Fungsi kompensatoris media pembelajaran terlihat dari hasil penelitian bahwa media visual yang memberikan konteks untuk memahami teks membantu peserta didik yang lemah dalam membaca untuk mengorganisasikan informasi dalam teks dan mengingatnya kembali dengan kata lain, media pembelajaran berfungsi untuk mengakomodasikan informasi dalam teks dan mengingatnya kembali, untuk

⁴Husniyatus Salama Zainiyati, *Pengembangan Media Pembelajaran Berbasis ICT: Konsep dan Aplikasi pada pembelajaran Pendidikan Agama Islam* (Cet.I; Jakarta: Kencana, 2017), h. 67.

mengakomodasikan peserta didik yang lemah dan lambat menerima dan memahami isi pelajaran yang disajikan dengan teks atau disajikan secara verbal.

Media pembelajaran dapat memenuhi tiga fungsi utama apabila media itu digunakan untuk perorangan, kelompok, atau kelompok pendengar yang besar jumlahnya, yaitu (a) memotivasi minat atau tindakan, (b) menyajikan informasi, dan (c) memberi instruksi.

3. Kegunaan Media Pembelajaran

Secara umum kegunaan media pembelajaran sebagai berikut: a) memperjelas penyajian pesan agar tidak terlalu bersifat visual, b) mengatasi keterbatasan ruang waktu, dan daya indra, seperti objek atau benda yang terlalu besar untuk ditampilkan langsung di ruang kelas dapat diganti dengan gambar, foto, slide, realita, c) penggunaan media pembelajaran secara tepat dan bervariasi dapat mengatasi sikap pasif peserta didik. Dalam hal ini media pembelajaran berguna untuk meningkatkan prestasi belajar, d) memberikan rangsangan yang sama, dapat menyamakan pengalaman dan persepsi peserta didik terhadap isi pelajaran, e) media pembelajaran dapat memberikan kesamaan pengalaman kepada peserta didik tentang peristiwa di lingkungan mereka, serta memungkinkan terjadinya interaksi langsung dengan pendidik, masyarakat, dan lingkungan.

Pemanfaatan media dalam pembelajaran dapat membangkitkan keinginan dan minat baru, meningkatkan motivasi dan rangsangan kegiatan belajar dan bahkan berpengaruh secara psikologis kepada peserta didik. Selanjutnya diungkapkan bahwa penggunaan media pembelajaran akan sangat membantu keefektifan proses pembelajaran dan penyampaian informasi (pesan dan isi pelajaran) pada saat itu. Kehadiran media dalam pembelajaran juga dikatakan dapat membantu peningkatan

pemahaman peserta didik, penyajian data/informasi lebih menarik dan terpercaya, memudahkan penafsiran data dan memadatkan informasi. Dengan demikian, fungsi media adalah sebagai alat bantu dalam kegiatan belajar mengajar.

Media diciptakan bukan hanya untuk guru tapi lebih diutamakan kepada peserta didik keuntungan penggunaan media pembelajaran, penerimaannya serta pengintegrasinya ke dalam program-program pengajaran berjalan amat lambat. Mereka mengemukakan beberapa hasil penelitian yang menunjukkan dampak positif dari penggunaan media sebagai integral pembelajaran di kelas atau cara utama pembelajaran langsung sebagai berikut: a) penyampaian pelajaran menjadi lebih baku, Setiap pendidik yang melihat atau mendengar penyajian melalui media menerima pesan yang sama. Meskipun para pendidik menafsirkan isi pelajaran dengan cara yang berbeda-beda dengan penggunaan media ragam hasil tafsiran itu dapat dikurangi sehingga informasi yang sama dapat disampaikan kepada peserta didik sebagai landasan untuk pengkajian, latihan dan aplikasi lebih lanjut, b) pembelajaran lebih menarik. Media dapat diasosiasikan sebagai penarik perhatian dan peserta didik tetap terjaga dan memperhatikan, kejelasan, daya tarik *image* yang berubah-ubah. Penggunaan efek khusus yang dapat menimbulkan keingintahuan menyebabkan peserta didik berpikir yang menunjukkan bahwa media memiliki aspek motivasi dan meningkatkan minat, c) pembelajaran menjadi lebih aktif dengan diterapkannya teori belajar dan prinsip-prinsip psikologis yang diterima dalam hal partisipasi peserta didik umpan balik dan penguatan, d) lama waktu pembelajaran yang diperlukan dapat dipersingkat karena kebanyakan media hanya memerlukan waktu singkat untuk mengantarkan pesan-pesan dan isi pelajaran dalam jumlah yang cukup banyak dan kemungkinannya dapat diserap oleh peserta didik, e) kualitas hasil

belajar dapat ditingkatkan bilamana integrasi kata dan gambar sebagai media pembelajaran dapat mengomunikasikan elemen-elemen pengetahuan dengan cara yang terorganisasikan dengan baik, spesifik, dan jelas, f) pembelajaran dapat diberikan kapan dimana diinginkan atau diperlukan terutama jika media pembelajaran dirancang untuk penggunaan secara individu, g) sikap positif peserta didik terhadap apa yang mereka pelajari dan terhadap proses belajar dapat ditingkatkan, h) peran pendidik dapat berubah ke arah yang lebih positif beban pendidik untuk penjelasan yang berulang-ulang mengenai isi pelajaran dapat bahkan dihilangkan sehingga ia dapat memusatkan perhatian kepada aspek penting lain dalam proses belajar mengajar.⁵

Media pembelajaran memiliki manfaat ketika digunakan pada proses belajar mengajar yaitu: memperjelas pesan agar tidak terlalu verbalisme, menimbulkan gairah belajar, motivasi dan juga minat, sehingga interaksi lebih antara peserta didik, pendidik dan juga materi pelajaran dapat terjalin dengan baik. Manfaat dari media pembelajaran bagi pendidik: pertama, memberikan pedoman bagi guru untuk mencapai tujuan pembelajaran sehingga dapat menjelaskan materi pembelajaran dengan urutan yang sistematis dan membantu dalam penyajian materi yang menarik untuk meningkatkan kualitas pembelajaran, kedua, dapat meningkatkan motivasi dan minat.

Media pembelajaran selain mempunyai manfaat media juga memiliki jenis-jenis sehingga dalam proses pembelajaran pendidik dapat mengambil untuk dijadikan media sesuai tema yang akan di ajarkan.

⁵Husniyatus Salama Zainiyati, *Pengembangan Media Pembelajaran Berbasis ICT: Konsep dan Aplikasi pada pembelajaran Pendidikan Agama Islam* (Cet.I; Jakarta: Kencana, 2017), h. 71.

4. Jenis-Jenis Media Pembelajaran

Dalam pelaksanaan proses belajar mengajar kita mengenal berbagai jenis media pendidikan. Beraneka ragam jenis media pendidikan ditentukan pula oleh beraneka ragamnya tujuan pengajaran yang hendak dicapai, adanya perbedaan, tersedianya bahan untuk pengadaan di berbagai sekolah. Jenis media yang biasa digunakan dalam proses belajar mengajar, Pertama, media grafis seperti gambar, foto, grafik, bagan atau diagram, poster kartun, komik dan lain-lain. Media grafis sering juga disebut media dua dimensi, yakni media yang mempunyai ukuran panjang dan lebar. Kedua media tiga dimensi yaitu dalam bentuk model seperti model padat (solit model), model penampang, model susun, model kerja. Ketiga, model proyeksi seperti slide, film strips, film, penggunaan OHP dan lain-lain. Keempat, penggunaan lingkungan sebagai media pengajaran.

Adapun indikator-indikator pengetahuan tentang media pendidikan yang harus dikuasai oleh seorang Pendidik ialah: a) mengetahui ciri-ciri umum media pendidikan, b) mengetahui cara memilih dan mempersiapkan media pendidikan sederhana seperti gambar, peta dan sejenisnya, c) mengetahui cara-cara menggunakan media pendidikan pada proses belajar mengajar, dan d) mengetahui cara menyesuaikan media pendidikan yang dipakai dengan bahan pelajaran yang diajarkan.

Berdasarkan perkembangan teknologi, media pembelajaran dapat dikelompokkan ke dalam lima kelompok, yaitu a) media hasil teknologi, b) media hasil teknologi cetak, (c) media hasil teknologi *audiovisual*, d) media hasil teknologi

yang berdasarkan komputer, dan e) media hasil gabungan teknologi cetak dan komputer.⁶

Media cetak adalah cara untuk menghasilkan atau menyampaikan materi, seperti buku dan materi visual statis terutama melalui proses percetakan mekanis atau fotografis. Teknologi *audivisual* cara menghasilkan atau menyampaikan materi dengan menggunakan mesin mekanis ada elektronik untuk menyajikan pesan-pesan *audiovisual*. Pengajaran melalui *audiovisual* jelas bercirikan pemakaian perangkat keras selama proses belajar seperti mesin proyektor film, *tape*, *recorder*, dan proyektor visual yang lebar.

Pengajaran melalui pandangan dan pendengaran serta tidak seluruhnya tergantung kepada pemahaman kata atau simbol yang serupa. ciri utama teknologi media *audiovisual* adalah sebagai berikut: a) biasanya bersifat linear,⁷ b) biasanya menyajikan visual yang dinamis, c) digunakan dengan cara yang telah ditetapkan sebelumnya perancang/pembuatnya, d) representasi fisik dari gagasan real atau gagasan abstrak, e) dikembangkan menurut prinsip psikologis behaviorisme dan kognitif, f) umumnya berorientasi kepada pendidik dengan tingkat pelibatan pembelajaran aktif murid yang rendah.

Kelebihan media *audiovisual* yaitu media mencakup aspek indra pendengar, penglihat, dan peraba. Sehingga kemampuan semua indra dapat terasah dengan baik karena digunakan dengan seimbang dan bersama. Adapun kelemahan media *audivisual* ialah keterbatasan biaya serta penerapannya yang harus mampu mencakup segala aspek indra pendengaran, penglihatan dan peraba.

⁶Satrianawati, *Media dan Sumber Belajar* (Cet: I; Yogyakarta: CV Budi Utama, 2018), h. 10.

⁷Husniyatus Salama Zainiyati, *Pengembangan Media Pembelajaran Berbasis ICT: Konsep dan Aplikasi pada pembelajaran Pendidikan Agama Islam* (Cet. I; Jakarta: Kencana, 2017), h. 73.

5. Manfaat Media dalam Pembelajaran

Pada mulanya media pendidikan hanya berfungsi sebagai alat visual dalam proses belajar mengajar, kemudian berkembang sebagai penyalur pesan atau informasi belajar peserta didik dan pada akhirnya media sebagai bagian integral dalam proses belajar mengajar. Di dalam proses belajar mengajar, pemanfaatan media perlu direncanakan secara sistematis berdasarkan kebutuhan dan karakteristik peserta didik serta di arahkan kepada perubahan tingkah laku sesuai dengan tujuan yang hendak dicapai.

Dengan orientasi seperti di atas, maka Pendidik hendaknya memantapkan konsepsi teknologi pembelajarannya, bahwa media pendidikan tidak hanya sekedar alat bantu guru, melainkan juga pembawa pesan yang disampaikan kepada peserta didik sesuai dengan kebutuhan, karakteristik peserta didik dan tujuan pembelajaran yang hendak dicapai. Agar penggunaan media mempunyai nilai yang tinggi, hendaknya pendidik perlu memilih media yang tepat. Di dalam memilih media yang tepat atau sesuai dengan tujuan pembelajaran guru perlu memperhatikan beberapa prinsip yakni:

- a. Harus ada kejelasan tentang maksud dan tujuan pemilihan media tersebut.
- b. Harus mengenal sifat dan ciri-ciri media yang akan dipilih.
- c. Adanya sejumlah media yang dapat diperbandingkan

Dengan beberapa prinsip di atas, pendidik dalam melaksanakan proses belajar mengajar perlu mempertimbangkan kriteria-kriteria tertentu, efisiensi dan efektifitasnya, dan dapat mengembangkan sesuai dengan kebutuhan setempat. Dalam

proses pemilihan ini, media harus dipandang sebagai bagian yang integral dari proses belajar mengajar.

Manfaatnya media pembelajaran bagi pendidik, memudahkan pendidik dalam menjelaskan materi pembelajaran, materi yang bersifat abstrak menjadi konkret, lebih efektif dan efisien, mengulang materi pembelajaran hanya seperlunya saja, mendorong minat belajar dan mengajar pendidik, interaktif dan kualitas hasil mengajar lebih baik sedangkan manfaat media pembelajaran bagi peserta didik adalah memudahkan peserta didik dalam memahami materi pembelajaran, konsep materi mudah dipahami konkret medianya, konkret pemahamannya, memiliki waktu yang lebih banyak dalam mempelajari materi dan menambah materi yang relevan, membangkitkan minat belajar siswa, multi aktif dan lebih mendalam dan utuh.⁸

Media pembelajaran mempunyai ciri-ciri yang merupakan petunjuk mengapa media digunakan yakni: a) ciri fiksatif yakni menggambarkan kemampuan media merekam, menyimpan, melestarikan, dan merekonstruksi suatu peristiwa atau objek. Suatu objek yang telah diambil gambarnya dengan mudah dapat diproduksi kapan saja, b) Ciri manipulatif, Transformasi suatu kejadian atau objek dimungkinkan karena media memiliki ciri manipulatif. Kejadian yang memakan waktu berhari-hari dapat disajikan kepada peserta didik dalam waktu dua atau tiga menit, c) ciri distributif yakni media memungkinkan suatu objek atau kejadian ditransportasikan melalui ruang, dan secara bersamaan kejadian tersebut disajikan kepada sejumlah peserta didik dengan stimulus pengalaman yang relatif sama mengenai kejadian.

Dengan menggunakan media pembelajaran dalam proses belajar mengajar yang mempunyai daya guna begitu besar, hendaknya para pendidik lebih

⁸Satrianawati, *Media dan Sumber Belajar*, h. 9.

meningkatkan kepeduliannya agar kualitas belajar lebih efektif dan berdaya guna dalam rangka meningkatkan hasil belajar peserta didik. Pada era selanjutnya perkembangan media bergeser dari kedudukannya sebagai alat konkretisasi kepada alat komunikasi. Istilah yang dipakai adalah media dan digunakan oleh pendidik untuk meningkatkan kualitas dalam proses belajar mengajar. Dengan diterapkan konsep komunikasi untuk pengajaran, penekanannya tidak lagi kepada benda atau bahan yang berupa bahan *audiovisual*, seharusnya dipusatkan pada keseluruhan proses komunikasi informasi atau pesan dari sumber (pendidik, materi atau bahan) kepada penerima (peserta didik). Ciri penting dalam konsepsi komunikasi *audiovisual* adalah ditinggalkannya materi penekanan pada bahan-bahan *audiovisual* sebagai alat bantu mengajar yang memberikan pengalaman konkret pada siswa. Sebagai gantinya, konsepsi komunikasi *audiovisual* yang memberikan penekanan pada proses komunikasi lengkap dan penggunaan sistem pembelajaran yang meliputi perencanaan, produksi, pemilihan, pengelolaan dan penggunaan semua komponen sistem pembelajaran.

Munculnya teori ini mendorong meningkatkan penciptaan dan penggunaan media yang dapat mengubah tingkah laku peserta didik sebagai hasil proses belajar mengajar yang dikenal dengan *teaching machine* dan *programmed instruction*. Jika pada tahap sebelumnya pendidik masih berperan aktif, di samping media dalam mengkomunikasikan pesan kepada peserta didik, pada tahap berikutnya fungsi komunikasi bergeser pada fungsi keterlibatan langsung interaksi antara peserta didik dan media (dalam hal ini sebagai sumber belajar) dengan atau tanpa didampingi oleh pendidik. Peserta didik melibatkan secara langsung atau berinteraksi dengan sumber belajar untuk mengkaji pesan-pesan yang terkandung di dalamnya. Pada tahap ini

muncul teori pendekatan peserta didik (*sistem approach theory*) yang mempunyai pengaruh besar terhadap proses belajar mengajar.

Pendekatan sistem ini mendorong digunakannya media sebagai bagian integral dalam proses belajar mengajar pada fungsi keterlibatan langsung interaksi antara peserta didik dan media (dalam hal ini sebagai sumber belajar) dengan atau tanpa didampingi oleh pendidik. Peserta didik melibatkan secara langsung atau berinteraksi dengan sumber belajar untuk mengkaji pesan-pesan yang terkandung di dalamnya. Pada tahap ini muncul teori pendekatan peserta didik (*sistem approach theory*) yang mempunyai pengaruh besar terhadap proses belajar mengajar. Pendekatan sistem ini mendorong digunakannya media sebagai bagian integral dalam proses belajar mengajar.

Setiap proses belajar mengajar harus direncanakan secara sistematis dengan memusatkan perhatian pada peserta didik. Proses belajar mengajar, direncanakan berdasarkan kebutuhan peserta didik, serta diarahkan pada perubahan tingkah laku peserta didik, sesuai dengan tujuan yang akan dicapai atau ditetapkan. Dalam membuat perencanaan pengajaran tentu pendidik menetapkan media yang akan digunakan dan cara penggunaannya sudah dipertimbangkan, dan dipilih dengan cermat dan teliti sesuai dengan tujuan pengajaran yang hendak dicapai.

Perkembangan media pada saat ini telah mencapai status sebagai salah satu sumber belajar yang mempunyai nilai manfaat yang sangat menunjang dalam proses belajar mengajar. Penggunaan media dinilai memiliki tingkat efektivitas yang tinggi terhadap proses komunikasi daripada tanpa melibatkan media peran yang sangat

penting.⁹ Pemanfaatan media pembelajaran dalam proses belajar mengajar dapat membangkitkan keinginan dan minat yang baru, membangkitkan motivasi dan rangsangan kegiatan belajar, dan bahkan membawa pengaruh psikologis terhadap peserta didik.

Secara umum, manfaat media dalam proses pembelajaran adalah memperlancar interaksi antara pendidik dengan peserta didik sehingga pembelajaran akan lebih efektif dan efisien. Tetapi secara lebih khusus ada beberapa manfaat media yang lebih rinci misalnya, mengidentifikasi beberapa manfaat media dalam pembelajaran yaitu: a) penyampaian materi pelajaran dapat diseragamkan, b) proses pembelajaran menjadi lebih jelas dan menarik, c) proses pembelajaran menjadi lebih interaktif, d) efisiensi dalam waktu dan tenaga, e) meningkatkan kualitas hasil belajar peserta didik, f) media memungkinkan proses belajar dapat dilakukan dimana saja dan kapan saja. g) media dapat menumbuhkan sikap positif peserta didik terhadap materi dan proses belajar, h) merubah peran pendidik ke arah yang lebih positif dan produktif¹⁰

Manfaat media pembelajaran yang lebih praktis dalam proses belajar mengajar sebagai berikut: a) media pembelajaran dapat memperjelas penyajian pesan dan informasi sehingga dapat memperlancar dan meningkatkan proses dan hasil belajar, b) media pembelajaran dapat meningkatkan dan mengarahkan perhatian peserta didik sehingga dapat menimbulkan motivasi belajar, interaksi yang lebih langsung antara peserta didik dan lingkungannya, dan kemungkinan peserta didik

⁹Muh Irwan Jauhari, "Peran Media pembelajaran dalam Pendidikan Islam, *Jurnal Piwulang* 1, no. 1 (2018): h. 68.

¹⁰Isran Rasyid Karo-karo S dan Rohani Str, *Manfaat Media dalam Pembelajaran* , 2018, h. 94.

untuk belajar sendiri-sendiri sesuai dengan kemampuan dan minatnya, c) media pembelajaran dapat mengatasi keterbatasan indera, ruang dan waktu, d) media pembelajaran dapat memberikan kesamaan pengalaman kepada peserta didik tentang peristiwa-peristiwa di lingkungan mereka, serta memungkinkan terjadinya interaksi langsung dengan guru, masyarakat, dan lingkungannya.^{11 8}

Dari penjelasan manfaat media pembelajaran di atas peneliti memberikan kesimpulan bahwa media sangatlah penting bagi berlangsungnya proses pembelajaran karena mampu meningkatkan minat belajar dan memberikan motivasi peserta didik sehingga mencapai nilai yang diharapkan.

B. Kinemaster

Kinemaster salah satu media yang dapat digunakan dalam pembelajaran, media yang dapat mempermudah pendidik dalam menjelaskan materi pembelajaran. Kinemaster ini memiliki fitur-fitur sehingga pendidik dapat mengolah materi pembelajaran dalam bentuk sebuah video, dengan adanya media kinemaster ini pembelajaran semakin menarik dan dapat meningkatkan minat belajar peserta didik.

1. Pengertian Kinemaster

Kinemaster merupakan aplikasi untuk mengedit video dengan tampilan komputer dengan tampilan ponsel. Aplikasi ini mendukung banyak lapisan video, audio, gambar, teks, dan efek. Video kinemaster dapat juga langsung dibagikan pada platform media sosial.^{12 9} Kinemaster merupakan aplikasi *mobile* yang secara khusus dirancang untuk membantu pengguna *Android* dan *Ios* dalam memodifikasi video, dari

¹¹Rasyid Karo-karo S dan Rohani Str, *Manfaat Media dalam Pembelajaran*, 2018, h. 95.

¹²Eka Indriani dan Tangson R, "Efektivitas Penggunaan Media Kinemaster Terhadap Kemampuan Menulis Teks Prosedur Siswa Kelas VII SMP Swasta Muhammadiyah 05 Medan", *Basastra* 9, no. 2 (2019): h. 1.

video biasa menjadi video yang lebih menarik. Aplikasi ini memudahkan pengguna melakukan editing video dengan semua tools yang sudah disediakan di menu tampilan. Dengan hanya beberapa sentuhan, pemaduan tema, animasi, dan efek dapat menghasilkan sebuah karya imajinasi layaknya seorang editor video profesional.^{13 10}

Kinemaster merupakan program penyuntingan video secara profesional yang bisa digunakan di *smartphone* dengan menyunting video dari beberapa langkah-langkah dalam teks prosedur atau contoh video yang sesuai dengan struktur dan kaidah kebahasaan dari teks prosedur dengan memberikan lagu atau foto agar lebih menarik tergantung isi kata kunci yang terdapat dalam video kinemaster. Peserta didik akan dengan mudah menulis dan membuat teks prosedur jika menggunakan aplikasi kinemaster di dalam *smartphone* tersebut.¹⁴

Kinemaster adalah salah satu program penyuntingan video secara profesional yang bisa digunakan di *smartphone*. Langkah-langkah menggunakan kinemaster sebagai berikut: membuat proyek baru, memasukkan visual/video dari media browser, memasukkan audio recording atau file, memberikan efek dan menyunting *timeline*, menyimpan save video.¹⁵

Aplikasi kinemaster merupakan salah satu aplikasi pembuat video yang bisa didownload pada *play store* yang bisa dijadikan sebagai media pembelajaran untuk mewujudkan pembelajaran aktif, kreatif, dan menyenangkan bagi peserta didik. Pemanfaatan media *handphone* dengan menggunakan aplikasi kinemaster diperlukan

¹³Dewina Cahya Ningsih, "Pemanfaatan Aplikasi Videoscribe dan Kinemaster dalam Pembuatan Bahan Ajar Berbasis Multimedia", Best Practiceno 1 April (2019): h. 1.

¹⁴Laily Amin Fajariyah, "Pembelajaran Teks Report dengan Proyek "Cerdig" Berbasis Kinemaster", *Jurnal Dikdaktika Pendidikan Dasar 2*, no. 1 (2018): h. 10.

¹⁵Laily Amin Fajariyah, "Pembelajaran Teks Report dengan Proyek "Cerdig" Berbasis Kinemaster", *Jurnal Dikdaktika Pendidikan Dasar 2*, no. 1 (2018): h. 209.

strategi yang tepat, hal ini dimaksudkan agar pelajaran tidak terjebak pada sifat monoton guru menjelaskan materi pembelajaran tetapi diajak untuk ikut berpartisipasi aktif dalam proses pembelajaran yang mengacu kepada keterampilan abad 21 yaitu 4C (*communication, collaborative, critical thinking and creativity*). Munculnya organisasi pergerakan dan tumbuhnya semangat kebangsaan dapat diawali dengan penjelasan singkat dari guru tentang cara pembuatan video pembelajaran dengan menggunakan aplikasi kinemaster, pendidik memberikan dan mengajarkan secara singkat bagaimana proses untuk pembuatan video pembelajaran tersebut, sehingga dapat membawa suasana belajar sesuai dengan tujuan yang diharapkan, kemudian dilanjutkan meminta peserta didik untuk mendownload kinemaster tersebut pada *handphone* peserta didik masing-masing dan membagi materi pembelajaran yang akan dibuat videonya.¹⁶

Kinemaster merupakan aplikasi editor video profesional yang sangat lengkap untuk android. Kinemaster menjadi salah satu alasan aplikasi pilihan editor alasan dari aplikasi ini mempunyai gaya artistik dengan berbagai filter yang menarik. *Filter* dengan gaya yang terinspirasi dari picasso dan juga mozaik serta terdapat berbagai banyak fitur yang unik dan juga emoji yang memberikan efek lucu dan juga menghibur.¹⁷

Smartphone yang dimiliki guru dapat digunakan untuk membuat video pembelajaran. Salah satu aplikasi yang dapat digunakan adalah menggunakan video

¹⁶Elli Iryani, "Penggunaan Handphone Sebagai Media Pembelajaran Melalui Aplikasi Kine Master untuk Meningkatkan Minat Belajar IPS di SMP Negeri 2 Banyuasin III", 2. no. 2 (2020): h. 126-127.

¹⁷Husein Salahuddin, "Efektivitas Video Animasi Berbasis Kinemaster untuk Meningkatkan Penguasaan Kosakata Bahasa Arab Siswa Kelas VIII di Sekolah MTs. Nurul Huda Ketambul, *Skripsi* (Malang: Fak. Agama Islam Universitas Muhammadiyah, 2020), h. 26.

menggunakan *smartphone* adalah dengan aplikasi kinemaster. Fitur-fitur yang terdapat pada kinemaster dapat digunakan sesuai dengan kebutuhan termasuk membuat video pembelajaran. Salah satu upaya yang dapat dilakukan untuk meningkatkan pengetahuan dan keterampilan guru dalam membuat video menggunakan *smartphone* adalah dengan mengikuti pendidikan dan pelatihan.^{18 5}

Dari paparan berbagai jurnal, kinemaster merupakan aplikasi akan tetapi peneliti berasumsi menggunakan media dalam judul bukan aplikasi, karna kinemaster adalah sebagai media pembelajaran. Kinemaster sangat cocok digunakan dari pada aplikasi *audiovisual* dalam hal ini sangat berperan aktif dalam proses pembelajaran karna dapat meningkatkan pembelajaran peserta didik. Kinemaster merupakan media yang didesain untuk memudahkan pendidik dalam membuat video pembelajaran. Menggunakan video pada proses pembelajaran akan menjadikan suasana belajar lebih menyenangkan dan tidak monoton karena materi yang disampaikan tidak lagi menggunakan metode ceramah akan tetapi penyampaian materi dengan menggunakan video dengan aplikasi kinemaster.

2. Kelebihan dan Kekurangan Kinemaster

Kelebihan media kinemaster adalah:

Salah satu kelebihan yang dimiliki oleh aplikasi kinemaster adalah a) bisa membagikan video tersebut secara instan ke media social, b) fitur-fitur yang Super Powerfull. Fitur-fitur yang dimiliki oleh kinemaster merupakan paket lengkap sebuah aplikasi edit video. Selain lengkapnya fitur, kinemaster ini juga mudah untuk digunakan oleh siapapun, bahkan oleh orang awam sekalipun yang belum pernah

¹⁸Putu Budi Adnyana dkk, "Efektivitas Pelatihan Pembuatan Flipped Classroom Video dengan Smartphone dan Aplikasi Kinemaster", *Tesis (Bali: Prodi. Pendidikan Biologi FMIPA UNDIKSHA, 2020)*, h. 1758.

menggunakan aplikasi edit video sama sekali, c) efek transisi terlihat professional, d) user interface yang simple, e) layers multi, f) memiliki filter warna dan fitur penyesuaian warna, g) volume envelope, h) Fitur kontrol kecepatan dan klip grafis, i) filter audio. Kekurangan media kinemaster adalah: a) terdapat watermark, b) membutuhkan *spek device* yang mencukupi, c) kualitas video tidak full HD.

3. Manfaat Penggunaan Media Kinemaster dalam Pembelajaran.

Dengan adanya kinemaster pendidik dapat menyajikan materi pembelajaran yang dalam bentuk video sehingga pembelajaran semakin menarik.

Manfaatnya bagi Pendidik adalah:

- 1). Kinemaster bisa digunakan untuk pendidik dalam pembuatan video pembelajaran.
- 2). Kinemaster salah satu media pembelajaran.
- 3). Menunjukkan kemampuan berfikir dan mengkombinasikannya melewati video animasi.
- 4) Kinemaster membantu menjadikan peserta didik lebih aktif dalam proses mengajar.

Kinemaster juga dapat dinilai mampu memecahkan masalah dalam pembelajaran sehingga pembelajaran bernuansa menarik dan didalam terdapat sajian berupa animasi yang berbagai macam bentuknya serta terdapat suara atau musik dalam pembuatan video tersebut. Dalam hal ini kinemaster sangat berpengaruh terhadap proses peningkatan kegiatan pembelajaran dan memberikan keefektifan untuk memahami materi yang sudah disampaikan serta meningkatkan motivasi siswa untuk mengikuti kegiatan pembelajaran.^{19 6}

¹⁹Husein Salahuddin, “Efektivitas Video Animasi Berbasis Kinemaster untuk Meningkatkan Penguasaan Kosakata Bahasa Arab Siswa Kelas VIII di Sekolah MTs. Nurul Huda Ketambul, *Skripsi* (Malang: Fak. Agama Islam Universitas Muhammadiyah, 2020), h. 26.

Media kinemaster digunakan untuk melihat seberapa besar ketertarikan peserta didik dalam mengikuti proses pembelajaran, seberapa besar daya pemahaman peserta didik dalam memahami materi pembelajaran yang disajikan oleh guru, dan seberapa efektif media kinemaster dalam proses pembelajaran. Selain meningkatkan pemahaman siswa terhadap teks prosedur yang mereka pelajari, juga dapat meningkatkan kreativitas mereka dibidang komunikasi dan teknologi.^{20 7}

Manfaat yang diperoleh dari media kinemaster, selain dapat mendukung proses pembelajaran, menambah minat belajar peserta didik, juga dapat meningkatkan kredibilitas sekolah karena telah menggunakan media kinemaster dalam membuat video dalam proses pembelajaran serta meningkatkan kemampuan guru dalam hal pengembangan media berbasis video.

C. Pendidikan Agama Islam dan Budi Pekerti (PAI)

1. Pengertian Pendidikan Agama Islam

Pendidikan agama Islam adalah salah satu mata pelajaran wajib yang diberikan pada setiap jenis, jalur dan jenjang pendidikan sebagaimana yang tertera pada UU sisdiknas No. 20 tahun 2003 Bab V pasal 12 yang menyebutkan bahwa:^{21 8}

Setiap peserta didik pada setiap pendidikan berhak: berhak mendapatkan pendidikan agama yang dianutnya dan diajarkan oleh pendidik seagama.

Setiap manusia berhak mendapatkan hak dalam mendapatkan pendidikan agama terlebih peserta didik agama tidak membeda-bedakan baik orang biasa maupun dari kalangan orang yang berada. Mendapatkan pendidikan agama sudah

²⁰Laily Amin Fajariyah, “Pembelajaran Teks Report dengan Proyek “Cerdig” Berbasis Kinemaster”, *Jurnal Dikdaktika Pendidikan Dasar 2*, no. 1 (2018): h. 9.

²¹Sistem Pendidikan Nasional. *UU Sisdiknas No.20 Tahun 2003* bab V pasal 12.

diatur dalam UU sisdiknas No. 20 tahun 2003 pasal 12 maka dari itu setiap warga negara berhak.

Pendidikan agama Islam merupakan salah satu sangat penting dibahas karna menyangkut kehidupan umat Islam. Maka dari itu berbagai pertemuan ilmiah baik berskala lokal, nasional maupun internasional mengenai pendidikan agama Islam sudah sekian banyak dilaksanakan. Dalam lingkup nasional, pendidikan agama Islam selalu menjadi topik pembahasan. Pendidikan agama Islam merupakan usaha sadar dan terencana untuk menyiapkan peserta didik dalam meyakini, memahami, menghayati, dan mengamalkan ajaran Islam melalui kegiatan bimbingan, pengajaran dan latihan.^{22 9}

Menurut Peraturan Pemerintah No. 55 Tahun 2007 Bab I pasal 2 menyebutkan Pendidikan agama adalah pendidikan yang memberikan pengetahuan, membentuk sikap, kepribadian, dan keterampilan peserta didik dalam mengamalkan ajaran agamanya, yang dilaksanakan sekurang-kurangnya melalui mata pelajaran/kuliah pada semua jalur, jenjang, dan jenis Pendidikan.²³

Pendidikan agama membentuk pribadi manusia, dengan adanya sentuhan pendidikan Agama disekolah-sekolah baik itu sekolah umum maupun sekolah yang berasal dari naungan kementerian Agama. Dengan dibekali pendidikan agama sejak dini peserta didik bisa membentengi dirinya dari hal-hal yang negatif. Pendidikan Agama Islam memiliki makna yang terdiri dari mengasuh, membimbing, mendorong, mengusahakan, menumbuh kembangkan manusia bertakwa. Takwa dapat diartikan

²²Dahwadin dan Farhan Sifa Nugraha, *Motivasi dan Pembelajaran Pendidikan Agama Islam* (Jawa Tengah: Mangku Bumi, 2019), h. 7.

²³Peraturan Pemerintah, *Peraturan Pemerintah No. 55 Tahun 2007 Tentang Pendidikan Agama dan Pendidikan Keagamaan*, bab I, pasal 2.

sebagai derajat yang menunjukkan kualitas manusia bukan saja dihadapan semua manusia tetapi di hadapan oleh Allah swt.²⁴

Pendidikan Agama Islam adalah usaha yang berupa pengajaran, bimbingan dan asuhan terhadap anak agar kelak selesai pendidikannya dapat memahami, menghayati, dan mengamalkan agama Islam, serta menjadikannya sebagai jalan kehidupan, baik pribadi maupun kehidupan masyarakat.

Sebagai aktivitas yang bergerak dalam proses pembinaan kepribadian muslim, maka pendidikan Islam memerlukan sebuah dasar yang dijadikan landasan kerja. Dengan dasar tersebut ia akan memberikan arah bagi pelaksanaan pendidikan yang telah diprogramkan. Dalam konteks ini dasar yang menjadi acuan pendidikan Islam hendaknya merupakan sumber nilai kebenaran dan kekuatan yang dapat menghantarkan peserta didik ke arah pencapaian pendidikan. Pendidikan Islam, baik sebagai konsep maupun sebagai aktivitas yang bergerak dalam rangka pembinaan kepribadian yang utuh, memerlukan suatu dasar yang kokoh, dalam artian kajian tentang pendidikan Islam tidak boleh lepas dari landasan yang terkait dengan sumber ajaran Islam itu sendiri.

Landasan dasar Pendidikan Islam utamanya terdiri atas tiga macam, yaitu:

1. Al-Qur'an

Al-Qur'an merupakan kitab sekaligus pedoman, petunjuk bagi umat Islam. Di dalamnya mengandung banyak hal menyangkut segenap kehidupan manusia termasuk pendidikan. Sebagaimana QS an-Nahl/16: 89

وَنَزَّلْنَا عَلَيْكَ الْكِتَابَ تِبْيَانًا لِّكُلِّ شَيْءٍ وَهُدًى وَرَحْمَةً وَبُشْرَىٰ لِلْمُسْلِمِينَ

²⁴Nusa Putra dan Santi Lisnawati, *Penelitian Kualitatif Pendidikan Agama Islam*, (Bandung: PT. Remaja Rosdakarya, 2012), h. 1.

Terjemahnya:

Dan Kami turunkan kepadamu Al kitab (Al Quran) untuk menjelaskan segala sesuatu dan petunjuk serta rahmat dan kabar gembira bagi orang-orang yang berserah diri.

2. As-Sunnah

Dasar kedua pendidikan Islam adalah As-Sunnah. Juhur Muhadditsin mengartikan Sunnah ialah sesuatu yang disandarkan kepada Nabi Muhammad saw, baik berupa perkataan, perbuatan, pernyataan (taqrir) dan sebagainya.

Nabi Muhammad saw. mengajarkan dan mempraktekkan sikap dan amalan baik kepada Nabi istri dan sahabatnya, dan seterusnya mereka mempraktekkan pula seperti yang dipraktekkan pula seperti yang dipraktekkan oleh Nabi dan mengajarkan pula kepada orang lain. Perkataan atau perbuatan dan ketetapan Nabi inilah yang disebut hadits atau sunah. Al-Qur'an dan As-Sunnah dijadikan dasar, maka pendidikan Islam merupakan wujud bangunan yang kokoh dan berakar kuat yang kemudian akan mewarnai corak ke-Islaman dalam berbagai aspek kehidupan.

3. Ijtihad

Ijtihad adalah istilah para fuqoha, yaitu berpikir dengan menggunakan seluruh ilmu yang dimiliki oleh ilmuan syariat Islam untuk menetapkan/menentukan sesuatu hukum syariat Islam dalam hal-hal yang ternyata belum ditegaskan hukumnya oleh Al-Quran dan Sunah. Ijtihad dalam hal ini dapat juga meliputi seluruh aspek kehidupan termasuk aspek pendidikan, tetapi tetap berpedoman pada Al-Quran dan Sunah. Namun demikian ijtihad harus mengikuti kaidah-kaidah yang diatur oleh para mujtahid tidak boleh bertentangan dengan isi Al-Quran dan sunah tersebut.²⁵

²⁵Zakiah Darajat, *Metode Khusus Pendidikan Agama Islam*, (Jakarta: Bumi Aksara, 2015), h. 91-92

Dasar pelaksanaan Pendidikan agama Islam itu berasal dari perundang-undangan yang secara tidak langsung dapat dijadikan pegangan dalam melaksanakan pendidikan agama disekolah secara formal, dasar yuridis formal tersebut terdiri dari dua macam. Dasar konstitusional yaitu UUD dalam BAB XI pasal 29 ayat 1 dan 2 yang berbunyi: 1) negara berdasarkan atas ketuhanan yang maha esa, 2) negara menjamin kemerdekaan tiap-tiap penduduk untuk memeluk agama masing-masing dan beribadah menurut dan kepercayaan itu.

1. Dasar oprasional, yaitu terdapat dalam Tap MPR No IV/MPR/1973. Yang kemudian dikokohkan dalam Tap MPR No II/MPR/1978 No. Tap MPR no II/MPR/1983, diperkuat oleh Tap MPR No. II/MPR/1988 dan Tap MPR No. II/MPR/1993 Tentang Garis-Garis Besar Haluan Negara yang pada pokoknya menyatakan bahwa pelaksanaan pendidikan agama secara langsung dimaksudkan dalam kurikulum sekolah-sekolah formal dari sekolah dasar hingga perguruan tinggi.

2. Dasar Religius

Dasar religius merupakan dasar yang bersumber dari ajaran Islam. Menurut ajaran Islam pendidikan agama adalah perintah dari Tuhan dan merupakan perwujudan ibadah kepadanNya. Dalam Al-Quran banyak ayat-ayat yang menunjukkan perintah dalam surat :

a. Q.S Ali Imran/3: 104

وَلْتَكُنْ مِنْكُمْ أُمَّةٌ يَدْعُونَ إِلَى الْخَيْرِ وَيَأْمُرُونَ بِالْمَعْرُوفِ وَيَنْهَوْنَ عَنِ الْمُنْكَرِ وَأُولَٰئِكَ هُمُ الْمُفْلِحُونَ

Terjemahan

Dan hendaklah di antara kamu ada segolongan orang yang menyeru kepada kebajikan, menyuruh (berbuat) yang makruf, dan mencegah dari yang mungkar. Dan mereka itulah orang-orang yang beruntung.

- b. Dari Abdullah bin Amr *radhiyallahu ta'ala 'anhu*, bahwa Nabi *shallallahu 'alaihi wa sallam* bersabda,

بَلِّغُوا عَنِّي وَلَوْ آيَةً

Terjemahan

Sampaikanlah ajaran kepada orang lain walau hanya satu ayat.

Berdasarkan penjelasan di atas bahwa kita dianjurkan untuk berbagi pengalaman, pengetahuan pada orang lain yang pada intinya membawa kebaikan semua orang. Pendidikan agama Islam berperan penting dalam bagi peserta didik. Ajaran Islam merupakan sumber dari Tuhan yang maha esa yang didalamnya mengajarkan nilai-nilai yang baik sehingga memberikan peluang peserta didik mengamalkan ajaran agama Islam tersebut.

2. Tujuan Pendidikan Agama Islam

Tujuan merupakan suatu yang diharapkan tercapai setelah sesuatu usaha atau kegiatan selesai. Tujuan harus bersifat *stasioner* artinya telah mencapai atau meraih segala yang diusahakan. Adapun untuk meraih tujuan tersebut dilakukan berbagai usaha merupakan *ikhtiyar maqsudi*, upaya mencapai maksud.^{26, 3} Tujuan merupakan standar usaha yang dapat ditentukan, serta mengarahkan usaha yang akan dilalui dan merupakan titik pangkal untuk mencapai tujuan-tujuan lain. Tujuan pendidikan Islam harus berorientasi pada hakikat pendidikan yang meliputi beberapa aspek, misalnya: Pertama, tujuan dan tugas hidup manusia, bukan karena kebetulan dan sia-sia. Ia diciptakan dengan membawa tujuan dan tugas hidup tertentu. Tujuan diciptakan manusia hanya untuk mengabdikan kepada Allah swt. Indikasi tugasnya berupa ibadah dan tugas sebagai wakil-Nya dimuka bumi.

²⁶Zulkipli Nasution, "Dasar dan Tujuan Pendidikan Islam dalam Konsep Alquran", *Tarbiyah Islamiyah* 9, no. 3 Juli-Desember (2019): h. 126.

Kedua, memperhatikan sifat-sifat dasar manusia, yaitu konsep tentang manusia sebagai makhluk unik yang mempunyai beberapa potensi bawaan, seperti fitrah, bakat, minat, sifat, dan karakter, yang berkecenderungan pada al-hanief (rindu akan kebenaran dari Tuhan) berupa agama Islam sebatas kemampuan, kapasitas, dan ukuran yang ada. Ketiga, tuntutan masyarakat. Tuntutan ini baik berupa pelestarian nilai-nilai budaya yang telah melembaga dalam kehidupan suatu masyarakat, maupun pemenuhan terhadap tuntutan kebutuhan hidupnya dalam mengantisipasi perkembangan dunia modern.

Keempat, dimensi-dimensi kehidupan ideal Islam. Dimensi kehidupan ideal Islam mengandung nilai yang dapat meningkatkan kesejahteraan hidup manusia di dunia untuk mengelola dan memanfaatkan dunia sebagai bekal kehidupan di akhirat, serta mengandung nilai yang mendorong manusia berusaha keras untuk meraih kehidupan diakhirat yang lebih membahagiakan, sehingga manusia dituntut agar tidak terbelenggu oleh rantai kekayaan duniawi atau materi yang dimiliki.

Tujuan pendidikan Agama Islam adalah sesuatu yang diharapkan tercapai setelah sesuatu usaha atau kegiatan selesai. Karena pendidikan merupakan suatu usaha dan kegiatan yang berproses melalui tahap-tahap dan tingkatan-tingkatan. Pendidikan bukanlah suatu benda yang berbentuk tetap, tetapi merupakan suatu keseluruhan dari kepribadian seseorang, berkenaan dengan seluruh aspek kehidupannya.

Pendidikan Agama Islam mempunyai tujuan untuk menumbuhkan pola kepribadian manusia yang bulat melalui latihan kejiwaan, kecerdasan otak, penalaran, perasaan dan indera. Dalam tujuan pendidikan agama Islam ini juga menumbuhkan

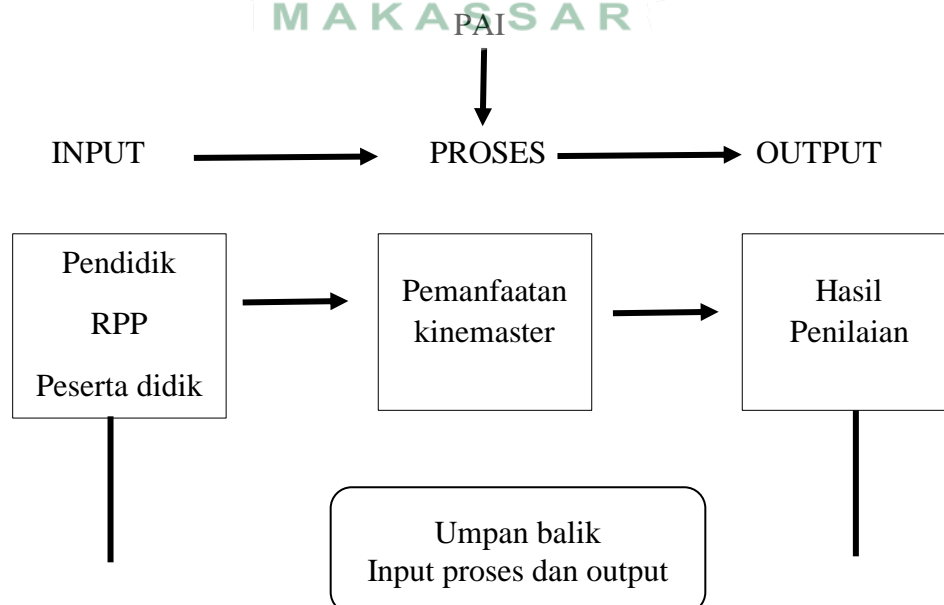
manusia dalam semua aspek, baik aspek spiritual, intelektual, imajinasi, jasmaniah, maupun aspek ilmiah, baik perorangan ataupun kelompok.

Meningkatkan keyakinan, pemahaman, penghayatan, dan pengalaman siswa tentang Agama Islam dan bertaqwa kepada Allah swt, serta berakhlak mulia dalam kehidupan pribadi, bermasyarakat bernegara serta untuk melanjutkan pendidikan pada jenjang yang lebih tinggi.

Dari penjelasan di atas tujuan pendidikan Agama Islam di sekolah umum di atas, secara umum dapat dikemukakan bahwa peserta didik diharapkan berperilaku, berpikir, dan bersikap sehari-hari dalam kehidupan sosial selalu didasari dan dijiwai oleh agama.

D. Kerangka konseptual

Kerangka konseptual dari penelitian ini adalah untuk melihat sejauh mana pemanfaatan media kinemaster dalam pembelajaran pendidikan agama Islam di SMA Negeri 8 Jeneponto. Dalam penelitian ini akan dipaparkan tentang adanya keterkaitan antara pemanfaatan kinemaster dalam pembelajaran pendidikan agama Islam, maka kerangka konseptual penelitian ini digambarkan dibawah ini.





Gambar 2.4 Karangka Konseptual



BAB III

METODOLOGI PENELITIAN

A. Jenis dan Lokasi Penelitian

Jenis penelitian yang dilakukan dengan menggunakan penelitian kualitatif yaitu suatu penelitian yang mengungkapkan serta menggambarkan kejadian yang terjadi di lokasi penelitian. Penelitian kualitatif adalah penelitian yang digunakan untuk meneliti obyek yang bersifat alamiah, di mana peneliti dalam hal ini merupakan instrumen kunci dari penelitian tersebut.¹

Lokasi yang menjadi obyek penelitian adalah SMA Negeri 8 Jeneponto dan menjadi pusat penelitian dikelas XI SMA Negeri 8 Jeneponto adalah suatu lembaga pendidikan yang terletak di dusun Mattonging Desa Langkura Kecamatan Turatea Kabupaten Jeneponto, sebagai lembaga pendidikan yang menjadi kepercayaan setempat dan masyarakat sekitar untuk menitipkan putra putri mereka dalam menimba ilmu pengetahuan.

1. Sejarah Singkat Lokasi Penelitian

SMA Negeri 8 Jeneponto berdiri pada tanggal 12 April 2006 dengan nama SMA Negeri 1 Turatea. Seiring dengan beralihnya satuan pendidikan tingkat SMA/SMK ke tingkat Provinsi tahun 2015 maka pada tahun 2016 SMA Negeri 1 Turatea berubah nama menjadi SMA Negeri 8 Jeneponto dan pada tahun 2017 namanya menjadi SMA Negeri 8 Jeneponto. Sekolah ini beralamat Jalan Labuang Baji Mattoanging Desa Langkura Kec. Turatea Kab. Jeneponto. Jarak kepusat kota Bonto Sunggu kurang lebih 15 km dan dapat diakses dengan angkutan umum ataupun

¹Albi Anggito dan Johan Setiawan, *Metodologi Penelitian Kualitatif* (Sukabumi: CV Jejak, 2018), h. 8.

kendaraan pribadi. Akses jalan yang dilalui kendaraan menuju ke SMA Negeri 8 Jeneponto bagus dan lancar.

Sekolah ini berdiri berkat pemerintah Kab. Jeneponto Periode 2004-2009 yang mencanangkan bahwa setiap kecamatan sudah harus memiliki sekolah SMA/Sederajat berstatus negeri. Dengan adanya SMA Negeri 8 Jeneponto di wilayah Kecamatan Turatea semakin memudahkan masyarakat untuk melanjutkan pendidikan anak-anak usia sekolah. SMA Negeri 8 Jeneponto sejak berdirinya tahun 2006 hingga sekarang, selama kurang lebih satu dasawarsa telah mampu berproses kearah kemajuan. Hal ini dapat dilihat dari dua kali akreditasi B. kemudian pada akreditasi kedua tahun 2015 mendapatkan akreditasi A.

Kemudian menyangkut sarana prasarana meskipun belum lengkap tetapi tidak mengurangi/menghalangi pada siswa untuk berprestasi. Dengan ditunjang dengan tenaga pengajar yang berkualifikasi minimal S1 menjadi penyokong akan gerak maju SMA Negeri 8 Jeneponto. Pelajar SMA Negeri 8 Jeneponto memiliki prestasi yang cukup membanggakan baik akademik maupun non akademik. Prestasi tersebut diantaranya, mewakili Kabupaten Jeneponto untuk OSN dan O2SN di tingkat Provinsi, menjuarai beberapa lomba baik yang diadakan oleh organisasi/lembaga, meloloskan siswa-siswi pada perguruan tinggi negeri melalui jalur SNMPTN, SBMPTN mandiri, dan prestasi lainnya.

2. Profil Sekolah

- a. Nama Sekolah : SMA Negeri 8 Jeneponto
- b. Akreditasi Sekolah : A
- c. Nama Yayasan : H. Marzuki
- d. Status : Negeri

- e. Alamat Sekolah : Jl, Labuang Baji Mattoanging Desa Langkura
 Kecamatan : Turatea
 Kabupaten : Jeneponto
 Provinsi : Sulawesi Selatan
- f. Status Kepemilikan : Pemerintah Daerah
- g. SK Pendirian Sekolah : 164/PD-SK/2006
- h. Kepemilikan tanah
 Luas Tanah : 1450 m²
 Luas Seluruh Bangunan : 4266 m²²

Tabel 1. Kepala Sekolah dari Pertama Menjabat Hingga Sekarang

No	Nama	Periode	Keterangan
1	Drs. H. Muh. Amin Nur	2006-2010	
2	Drs. H. Bachri Makaraeng	2010-2012	
3	Drs. Yatim Libang	2012-2014	
4	Drs. H. Sijaya., MM.	2014-2016	
5	H. Ali Said, S.Pd., M. Pd	2016 hingga sekarang	

3. *Visi dan Misi Sekolah*

Visi dan misi merupakan pondasi sekaligus jalan penunjuk bagi penyelenggaraan pendidikan. Visi misi menunjukkan kebutuhan dan harapan masyarakat (stakeholder) terhadap sekolah dan sistem pendidikan negara. Visi dan misi seharusnya dipahami dan dijalankan oleh seluruh pelaksana pendidikan pada

²Abdul Rahman, SE, (48Tahun), Kepala Adminitrasi SMA Negeri 8 Jeneponto, Wawancara 09 Juni 2021.

tingkat individu, sekolah, masyarakat. Bagi seorang pengelola lembaga pendidikan (kepala sekolah) penyusunan visi dan misi sekolah merupakan bagian paling menentukan.

a. Visi

Terwujudnya civitas akademika yang berakhlakul karimah, cerdas unggul dan berwawasan Lingkungan.

b. Misi

1. Mengembangkan kualitas SDM yang dilandasi Iman dan takwa
2. Meningkatkan kualitas dan kuantitas layanan pendidikan yang optimal.
3. Mensosialisasikan dan menumbuhkan semangat keunggulan kepada seluruh warga sekolah baik akademik maupun non akademik.
4. Menumbuh kembangkan nilai luhur budaya lokal
5. Meningkatkan pelestarian dan kualitas lingkungan

4. *Data Tenaga Pendidik 2020/2021*

SMA Negeri 8 Jeneponto memiliki PNS sebanyak 18 orang dan tenaga Honorer sebanyak 18 Orang.

Tabel 2. Keadaan Guru SMA Negeri 8 Jeneponto

No	Nama	Jabatan	Mata Pelajaran
1	H. Ali Said, S.Pd, MM	Kepala sekolah	
2	Suardi, S.Pd	Waka. Kurikulum	Matematika
3	Sahabuddin, S.Pd	Waka. Kesiswaan	Penjaskes
4	Drs. Hasanuddin. S, M.Pd		Ekonomi

5	H. Muhammad Alwi, S.Pd		Matematika
6	Dahlia, S.Pd	Kepala Lab. Kimia	Kimia
7	Hj. Suryani. S, S.Pd	Wali Kelas XI IPS 1	Sosiologi
8	Nurlaelah HL, S.Pd	Wali Kelas XI MIPA 1	Matematika
9	Harpia, SE	- Kepala Perpus -Wali Kelas XI IPS 2	Ekonomi
10	Faharuddin, S.Si, S.Pd	Operator Dapodik	Geografi
11	Hapsah, S.Pd		Bahasa Indonesia
12	Hj. Nuraeni, S.Pd, M.Si		Fisika
13	Ria Sharlini Bahar, S.Pd		Fisika
14	Sutriana Jabir, S.Pd		Kimia
15	Fitriani, S.Pd, M.Pd	Wali Kelas X MIPA 1	Bahasa Indonesia
16	Bayu Kurniawan, S.Pd	Wali Kelas X MIPA 2	Sejarah
17	Dinican Musni, S.Kom		BK TIK
18	Alwi Asmin, S.PdI	Wali Kelas X IPS 1	PAI
19	Chryestina, S.Pd		Bahasa Indonesia
20	Nurhana, S.Pd		Bahasa Indonesia
21	Ratnawati, S. Pd		Sejarah

22	Yuliana, S.Pd		Bahasa Indonesia
23	Kamididin, S.PdI	Wali Kelas XI MIPA 2	PAI
24	Kartika, S.PdI		Bimb. Konseling
25	Raehana, S.Pd		Matematika
26	Harianti, S.Pd		Seni Budaya
27	Indrayani, S.Hut		Biologi
28	Denida S. Santoso, S.Kom	Wali Kelas X IPS 2	BK TIK
29	Ruslan, S.Pd		Bimb. Konseling
30	Darmawaty. M, S.Pd		Bahasa Inggris
31	Suarni, S.Pd		Bahasa Inggris
32	Sri Arniwati, S.Pd		Biologi
33	Ashabur Rasidul, S.Pd		Penjaskes
34	Suangga, S.Pd		Penjaskes
35	Nunuk Ferawati, S.Pd		Seni Budaya
36	Nurhaidah S, S.PdI		Bahasa Inggris

5. Kegiatan Ekstrakurikuler sekolah

Tabel 3. Pembina Kegiatan Ekstrakurikuler

No	Nama	Pembina Kegiatan Ekstrakurikuler	Ket
----	------	----------------------------------	-----

1	Sahabuddin, S.Pd	Ketua Dewan Pembina OSIS dan MPK	
2	Nurlaelah. HL, S.Pd	Pembina UKS	
3	Fitriani, S.Pd, M.Pd	Pembina Mading	
4	Dinican Musni, S.Kom	Pembina Kelompok Ilmiah Remaja (KIR)	
4	Bayu Kurniawan, S.Pd	Pembina Drum Band	
5	Ria Sharlini Bahar, S.Pd	Pembina Rohis (Akhwat)	
7	Alwi Asmin, S.PdI	Pembina Rohis (Ikhwat)	
8	Denida S. Santoso, S.Kom	-Pembina Pramuka (Putra) -Pembina Lingkungan Hidup (9K)	
9	Harianti, S.Pd	Pembina Pramuka (Putri)	
10	Kamiddin, S.PdI	Pembina PMR (Putra)	
11	Sri Arniwati, S.Pd	Pembina PMR (Putri)	
12	Ruslan, S.Pd	Pembina Paskibra	
13	Nunuk Ferawati, S.Pd	Pembina Sanggar Seni	
14	Suangga, S.Pd	Pembina Pencak Silat dan Karate	
15	Ashabur Rasidul ZA, S.Pd	Pembina Bola Volly dan Sepak Takraw	

6. Data Peserta didik

Data terperinci data peserta didik SMA Negeri 8 Jeneponto selama lima tahun pelajaran terakhir sebagai berikut:

Tabel 4. Daftar Peserta didik

Tahun pelajaran	Kelas X		Kelas XI		Kelas XII		Jumlah Keseluruhan	
	Jumlah siswa	Jumlah Rombl	Jumlah siswa	Jumlah Rombl	Jumlah siswa	Jumlah Rombl	Jumlah siswa	Jumlah Rombl
2015/2016	117	4	166	5	78	3	310	12
2016/2017	144	4	144	4	116	4	374	12
2017/2018	160	5	124	4	112	4	389	13
2018/2019	125	4	145	5	114	4	384	13
2019/2020		4	121	4	138	5		13

7. Sarana dan Prasarana

Sejak berdirinya (tahun 2006) SMA Negeri 8 Jeneponto kondisi sarana dan prasarana pembelajaran yang dimiliki terus mengalami perubahan berupa perbaikan-perbaikan (rehabilitas), penanaman dan penataan. Secara garis besar sarana dan prasarana yang dimiliki SMA Negeri 8 Jeneponto sebagai berikut:

Tabel 5. Sarana dan Prasarana

No	Jenis sarana	Jumlah	Status	Kondisi	Ket.
1	R. Kepala sekolah	1	Permanen	Baik	
2	R. Wakasek	1	Permanen	Baik	

3	R. Guru	1	Permanen	Baik	
4	R. Tenaga Admin. Sekolah	1	Permanen	Baik	
5	R. Operator Dapodikmen	1	Permanen	Baik	
6	R. Kelas	13	Permanen	Baik	
7	R. Peralatan Olahraga	1	Permanen	Baik	
8	R. Laboratorium	1	Permanen	Baik	
9	R. Komputer	1	Permanen	Baik	
10	R. Bimbingan Konseling	1	Permanen	Baik	
11	R. Perpustakaan	1	Permanen	Baik	
12	Mushollah	1	Permanen	Baik	
13	Perumahan Guru	2	Permanen	Baik	
14	Sekretariat Osis	1	Permanen	Baik	
15	Sekretariat Pramuka	1	Permanen	Baik	
16	Sekretariat Sanggar Seni	1	Permanen	Baik	
17	R.UKS	1	Permanen	Baik	
18	R. Dapur	1	Permanen	Baik	
19	Gudang Peralatan	1	Permanen	Baik	
20	Pos Jaga	1	Permanen	Baik	
21	Kantin Sekolah	2	Permanen	Baik	
22	WC Kasek	1	Permanen	Baik	
23	WC Guru	2	Permanen	Baik	
24	WC Siswa	4	Permanen	Baik	

1. Letak Geografis

a. Batas Wilayah

- 1) Sebelah barat berbatasan dengan tanah persawahan.
 - 2) Sebelah utara berbatasan dengan tanah perkebunan warga (jurang terjal).
 - 3) Sebelah timur berbatas dengan sekolah taman kanak-kanak.
 - 4) Sebelah Selatan berbatasan dengan perumahan warga.
- b. Luas Wilayah Luas tanah yang dimiliki kurang lebih 10.450 meter persegi.
- c. Keadaan Topografi

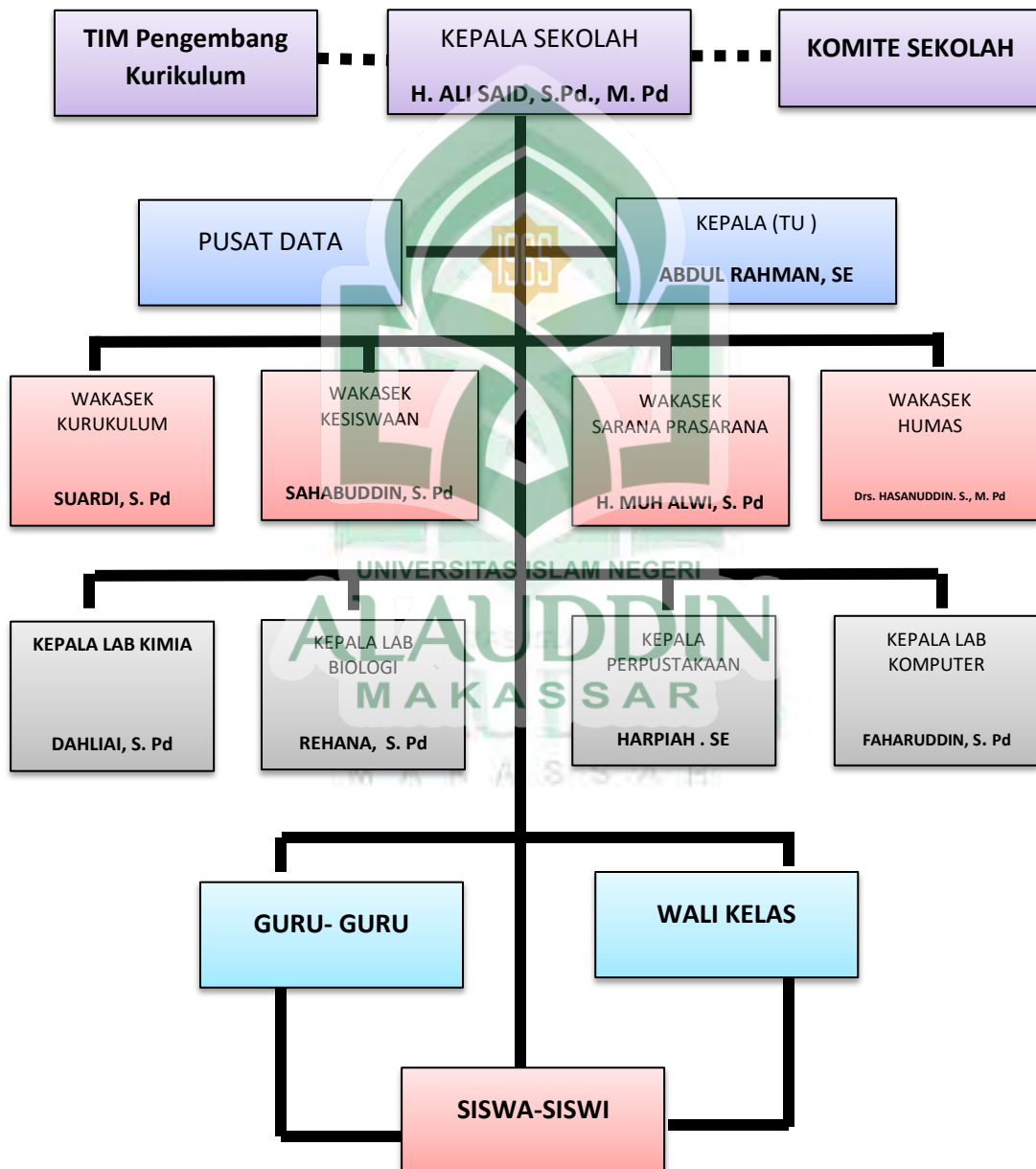
Secara umum keadaan topografi kelurahan langkura adalah daerah dataran rendah yang berada pada kecamatan turatea.

- d. Iklim

Iklim kelurahan langkura seperti wilayah lain di Indonesia beriklim tropis dengan 2 (dua) musim, yakni musim hujan dan kemarau.



8. Struktur Organisasi SMA Negeri 8 Jeneponto



Keterangan

■ ■ ■ ■ Garis Komando

————— Garis Koordinasi

Peneliti mengambil penelitian di SMA Negeri 8 Jenepono selain ingin memperkenalkan sekolah tersebut kepada pembaca, peneliti juga ingin melihat perkembangan pemanfaatan media kinemaster dalam pembelajaran pendidikan agama Islam itu sendiri secara mendalam.

B. Pendekatan Penelitian

Dalam menelaah permasalahan ini, peneliti menggunakan pendekatan keilmuan. Tujuannya agar peneliti dapat melihat pemanfaatan media kinemaster dalam pembelajaran pendidikan agama Islam.

C. Sumber data

Data merupakan hal yang lebih akurat untuk mengungkap suatu permasalahan data juga sangat diperlukan untuk menjawab masalah penelitian. Data adalah kata-kata atau tindakan yang relevan dengan penelitian.³ Untuk memperolehnya maka dikelompokkan menjadi dua yakni: Pertama, data primer yaitu data yang langsung dikumpulkan peneliti atau sumber pertama. Yang kedua data sekunder, yakni: data yang biasanya telah disusun dalam bentuk dokumen.

1. Data Primer

Data yang dikumpulkan dari narasumber (obyek) melalui tes wawancara langsung, yang telah memberikan informasi tentang dirinya dan pengetahuannya.

³Ibrahim, *Metodologi Penelitian Kualitatif* (Bandung: Alfabeta, 2015), h. 66.

Orang-orang yang masuk dalam kategori ini adalah mereka yang mengetahui tentang pelaksanaan pemanfaatan media kinemaster dalam pembelajaran pendidikan Agama Islam di SMA Negeri 8 Jeneponto. Dalam penelitian ini sumber informasi lapangan diperoleh dari observasi dan wawancara dengan kepala sekolah, wakil kurikulum, pendidik pendidikan Agama Islam kelas XI, staf sekolah dan peserta didik SMA Negeri 8 Jeneponto.

2. Data Sekunder

Data yang ditemukan oleh peneliti dengan observasi, wawancara dan dokumentasi dapat memberikan informasi tentang pemanfaatan kinemaster dalam pembelajaran pendidikan Agama Islam dan Budi Pekerti kelas XI di SMA Negeri 8 Jeneponto.

D. Metode Pengumpulan Data

Teknik pengumpulan data yang digunakan oleh peneliti:

1. Observasi

Observasi digunakan sebagai salah satu teknik untuk mengumpulkan data pada penelitian ini. Observasi merupakan teknik atau cara mengumpulkan data dengan melakukan pengamatan terhadap kegiatan yang sedang berlangsung. Observasi dapat dilakukan dengan cara partisipatif dan nonpartisipatif. Dalam observasi partisipatif peneliti ikut serta dalam penelitian yang sedang berlangsung. Sedangkan dalam observasi nonpartisipatif, peneliti tidak ikut serta dalam kegiatan, hanya berperan mengamati kegiatan.

Observasi yang dilakukan oleh peneliti bertujuan untuk mendukung dan melengkapi data yang telah dikumpulkan melalui wawancara. Peneliti melakukan Observasi secara terus menerus agar memperoleh data yang saling mendukung

melalui wawancara dan data yang dikumpulkan melalui observasi dengan Skala penilaian observasi sesuai (S) dan tidak sesuai (TS) dengan menggunakan tanda ceklis (✓).

Dengan pedoman Penskoran = $\frac{\sum \text{Total Skor}}{\text{Total Aspek yang dinilai}}$

Interval Nilai	Kriteria
$3.25 < X \leq 4.00$	Sangat Sesuai
$2.50 < X \leq 3.25$	Sesuai
$1.75 < X \leq 2.50$	Kurang
$1.00 < X \leq 1.75$	Cukup

Kegiatan Observasi dimulai pada proses pembelajaran peneliti melakukan kegiatan sebagai berikut: 1) menentukan ruang kelas yang akan diobservasi, 2) Mengamati pendidik pada saat pembelajaran pendidikan agama islam, 3) memohon izin kepada pendidik ketika ingin mengambil menggambarnya. Adapun kegiatan observasi peneliti tidak mengalami kendala, semua berjalan sesuai yang direncanakan. Pendidik yang diobservasi memberikan kesempatan kepada peneliti untuk mengamati proses pembelajaran.

2. Wawancara

Wawancara yang digunakan dalam penelitian adalah wawancara terstruktur dalam bentuk wawancara mendalam. Peneliti hanya menggunakan beberapa garis

besar permasalahan yang akan ditanyakan, kemudian dikembangkan sesuai kondisi dalam wawancara di lapangan.⁴ Wawancara dilakukan kepada narasumber yang memiliki informasi yang cukup tentang pemanfaatan media kinemaster. Pada saat wawancara peneliti menggunakan alat bantu kamera dan buku catatan.

Data yang dikumpulkan melalui wawancara adalah gambaran umum tentang pemanfaatan media kinemaster dalam pembelajaran pendidikan agama Islam. Metode wawancara ini digunakan peneliti dalam mewawancarai kepala sekolah SMA Negeri 8 Jeneponto, wakil kurikulum, guru, staff serta peserta didik guna mendapat informasi yang akurat untuk melengkapi data.

Untuk melakukan wawancara agar lebih sistematis dan terarah maka terlebih dahulu dipersiapkan bahan-bahan yang diangkat sesuai dengan isu-isu yang dieksplorasi sebelumnya, ini dapat dilakukan dengan membuat pedoman wawancara, namun dalam pelaksanaan wawancara tersebut pedoman yang telah dipersiapkan dapat dikembangkan sesuai dengan respon dari narasumber sehingga hasil wawancara lebih koherensi.

Wawancara bisa dilakukan dengan perjanjian terlebih dahulu, atau dapat pula dilakukan secara spontan sesuai dengan kesempatan yang diberikan oleh narasumber. Secara umum langkah-langkah wawancara dalam penelitian ini dilakukan dengan urutan: 1) menetapkan siapa narasumber wawancara, 2) menyiapkan bahan untuk wawancara, 3) mengawali dan membuka wawancara, 4) melangsungkan wawancara, 5) mengkonfirmasi hasil wawancara, 6) menulis hasil wawancara, 7) mengidentifikasi tindak lanjut hasil wawancara.

⁴Sulaiman Saat dan Sitti Mania, *Metodologi Penelitian: Panduan Bagi Peneliti Pemula* (Gowa: Pusaka Almaidah, 2019), h. 85-88.

3. Dokumentasi

Studi dokumentasi salah satu yang menguatkan kesahihan hasil penelitian adalah dokumentasi penelitian, sehingga salah satu cara pengumpulan data yang ditempuh oleh penulis adalah dengan melakukan dokumentasi di lokasi penelitian. Jenis dokumentasi yang dimaksud sangat beragam, mulai dari data pendidik yang mengajar, peserta didik, hingga profil lembaga SMA Negeri 8 Jeneponto.

Pengumpulan data dengan menggunakan dokumentasi peneliti tidak mengalami hambatan semua berjalan sesuai dengan rencana, semua dokumen yang dibutuhkan oleh peneliti mudah mendapatkan akses. Studi dokumentasi ini bertujuan untuk melengkapi data yang terkumpul melalui wawancara dan observasi sekaligus sumber pengabsahan data. Dokumen yang diperoleh dianalisis dan dipadukan dengan data yang telah diperoleh melalui observasi maupun wawancara.

E. Instrumen Penelitian

Dalam penelitian ini Instrumen digunakan oleh peneliti yang utama adalah peneliti menentukan fokus penelitian, memilih narasumber sebagai pusat informasi data, melakukan pengumpulan data, menilai kualitas data, analisis data, menafsirkan data, dan membuat kesimpulan atas temuannya sebagai perencana, pelaksana pengumpul data, menganalisa data, menafsirkan data, dan pada akhirnya menjadi pelapor hasil penelitian. Setelah fokus penelitian menjadi jelas maka instrumen peneliti dikembangkan sehingga dapat mempertajam hasil pengamatan berupa pedoman wawancara, panduan observasi, dan panduan dokumentasi. Bentuk instrumen tersebut dikembangkan melalui fokus penelitian agar semua informasi yang diperoleh menjadi data yang akurat sesuai yang dibutuhkan dalam penelitian ini.

Berdasarkan penjelasan di atas, maka peneliti menetapkan beberapa instrumen yang memudahkan untuk melakukan penelitian yaitu:

1. Peneliti sendiri yang berusaha memecahkan fokus dan deskripsi penelitian yang telah ditetapkan berdasarkan situasi dan kondisi di lapangan.
2. Pedoman wawancara yaitu alat berupa catatan-catatan pertanyaan yang digunakan dalam pengumpulan data.
3. Pedoman observasi, yaitu alat bantu berupa pedoman pengumpulan data yang digunakan pada saat prosedur penelitian.

F. Teknik Pengolahan dan Analisis Data

Analisis data merupakan sebuah proses yang dilakukan melalui pencacatan, penyusunan, pengolahan, dan penafsiran serta menghubungkan makna data yang ada dalam kaitannya dengan masalah. Analisis data dilaksanakan sejak penetapan masalah, pengumpulan data, dan setelah data terkumpul. Pertanyaan tersebut mengandung arti bahwa dengan menetapkan masalah penelitian, peneliti sudah melakukan analisis terhadap permasalahan dalam berbagai perspektif dan metode yang digunakan.⁵

Data yang ditemukan melalui wawancara, observasi dan dokumentasi maka peneliti melakukan analisis terhadap data-data yang telah diperolehnya. Analisis data merupakan upaya mencari dan menata secara sistematis catatan hasil observasi, wawancara dan dokumentasi dalam meningkatkan pemahaman peneliti tentang persoalan yang diteliti dan menyajikan sebagai temuan lapangan bagi orang lain. Teknik observasi, wawancara dan lain lainnya bertujuan untuk mendapatkan data

⁵Sulaiman Saat dan Sitti Mania, *Metodologi Penelitian, Panduan bagi Peneliti Pemula*, h. 118.

secara riil tentang kasus yang diteliti dan menyajikannya sebagai temuan bagi orang lain.

Dalam proses peneliti mengolah analisis data dimulai dengan mengolah seluruh data yang telah tersedia dari berbagai sumber, hasil dari pengumpulan data observasi, wawancara, dan dokumentasi. Dengan menggunakan langkah penelitian Milles dan Huberman yaitu kondensasi data, penyajian data dan penarikan kesimpulan, tiga aktivitas ini dipandang sangat esensial dalam analisis data kualitatif.

1. Kondensasi data

Peneliti melakukan kondensasi data memilih dan menyeleksi setiap data yang masuk dari hasil observasi, wawancara, dan dokumentasi, kemudian mengolah dan memfokuskan semua data mentah agar lebih bermakna.

2. Penyajian data

Setelah data di kondensasi langkah selanjutnya penyajian data ini akan terorganisasi dan tersusun dengan pola hubungan sehingga mudah dipahami dan peneliti dapat mengambil kesimpulan.

3. Verifikasi dan penarikan kesimpulan

Setelah melakukan penyajian data maka peneliti melakukan verifikasi data dengan melihat hasil observasi, wawancara dengan kepala sekolah, pendidik pendidikan agama Islam kelas XI di SMA Negeri 8 Jeneponto, waka. kurikulum dan peserta didik kelas XI, dan data yang menunjang penelitian.

G. Pengujian Keabsahan Data

Pemeriksaan terhadap keabsahan data pada dasarnya, selain digunakan untuk menyanggah balik yang dituduhkan kepada penelitian kualitatif yang mengatakan tidak ilmiah, juga merupakan sebagai unsur yang tidak terpisahkan dari tubuh pengetahuan penelitian yang dilakukan benar-benar merupakan penelitian ilmiah sekaligus untuk menguji data yang diperoleh. Uji keabsahan data dalam penelitian kualitatif meliputi uji, *credibility*, *transferability*, *dependability*, dan *confirmability*.

Untuk mewujudkan keabsahan data tentang pemanfaatan kinemaster pada pembelajaran pendidikan agama Islam SMA Negeri 8 Jeneponto, Peneliti memanfaatkan beberapa teknik sebagai berikut:

1. *Credibility*

Uji *credibility* (kredibilitas) atau uji kepercayaan terhadap data hasil penelitian yang disajikan oleh peneliti agar hasil penelitian yang dilakukan tidak meragukan sebagai sebuah karya ilmiah dilakukan.

a. Perpanjangan pengamatan

Perpanjangan pengamatan dapat meningkatkan kredibilitas/kepercayaan data. Dengan perpanjangan pengamatan berarti peneliti kembali ke lapangan, melakukan pengamatan, wawancara lagi dengan sumber data yang ditemui maupun sumber data yang lebih baru. Perpanjangan pengamatan berarti hubungan antara peneliti dengan sumber akan semakin terjalin, semakin akrab, semakin terbuka, saling timbul kepercayaan, sehingga informasi yang diperoleh semakin banyak dan lengkap.

Perpanjangan pengamatan untuk menguji kredibilitas data penelitian difokuskan pada pengujian terhadap data yang telah diperoleh. Data yang diperoleh setelah dicek kembali ke lapangan benar atau tidak, ada perubahan atau masih tetap. Setelah dicek kembali ke lapangan data yang telah diperoleh sudah dapat

dipertanggungjawabkan/benar berarti kredibel, maka perpanjangan pengamatan perlu diakhiri.

b. Meningkatkan kecermatan dalam penelitian

Meningkatkan kecermatan atau ketekunan secara berkelanjutan maka kepastian data dan urutan kronologis peristiwa dapat dicatat. Meningkatkan kecermatan merupakan salah satu cara mengontrol/mengecek pekerjaan apakah data yang telah dikumpulkan, dibuat dan disajikan sudah benar atau belum.

c. Triangulasi

Dari hasil wawancara dari kepala sekolah waka. kurikulum, pendidik pendidikan agama Islam dan peserta didik sebagai sumber data. Peneliti menggunakan triangulasi untuk mengumpulkan data dengan melalui observasi, wawancara dan dokumentasi dengan beberapa dokumen dan realita yang ada di sekolah kemudian mengecek data apakah sesuai dengan yang sebenarnya.

Teknik triangulasi yang dilakukan oleh peneliti agar dapat membandingkan data atau keterangan yang diperoleh dari informan sebagai sumber data. Menggunakan teknik ini agar peneliti dapat memperoleh informasi mendalam tentang pemanfaatan kinemaster pada pembelajaran pendidikan agama Islam SMA Negeri 8 Jeneponto.

2. Pemeriksaan keabsahan data Validitas dan reliabilitas

Setelah melakukan penelitian dengan menggunakan observasi, wawancara dan dokumentasi peneliti mengambil kesimpulan bahwa pemanfaatan kinemaster sebagai media pembelajaran pendidikan Agama Islam tidak dapat digunakan pada masa pandemi karna banyak hambatan.



BAB IV

HASIL PENELITIAN PEMANFAATAN MEDIA KINEMASTER DALAM PENDIDIKAN AGAMA ISLAM KELAS XI

A. Perencanaan Pemanfaatan Media kinemaster pada Pembelajaran Pendidikan Agama Islam dan Budi Pekerti Kelas XI di SMA Negeri 8 Jeneponto.

Perencanaan pembelajaran merupakan persiapan mengelola pembelajaran yang akan dilaksanakan di dalam kelas pada setiap tatap muka yang mencakup rumusan, tujuan, pemilihan dan pengorganisasian materi, pemilihan sumber belajar. Perencanaan pembelajaran pendidikan agama Islam memiliki peran yang sangat penting bagi kelangsungan proses belajar mengajar. Dalam hal ini perlu memperhatikan kurikulum yang digunakan. Perencanaan pemanfaatan media pembelajaran pendidikan Agama Islam adalah suatu proses memikirkan dan menetapkan tujuan, penentuan kebijakan, penentuan program, penentuan metode-metode dan prosedur tertentu untuk mengelola media pembelajaran pendidikan agama yang baik dimasa yang akan datang untuk mencapai tujuan tertentu.

Perencanaan yang dimaksud dalam penelitian ini adalah menekankan pada program rencana yang dibuat pendidik pendidikan agama Islam secara sistematis mengenai pengelolaan media pembelajaran pendidikan agama Islam dengan menggunakan kinemaster. Pendidik harus mampu mengelola media pembelajaran dengan menetapkan konsep manajemen mulai dari perencanaan, pelaksanaan, dan hasil peningkatan peserta didik. Dengan penerapan kinemaster dapat menjadikan pembelajaran lebih baik dan peserta didik lebih senang pada pembelajaran pendidikan agama Islam. Sejalan dengan itu perencanaan pemanfaatan media kinemaster tidak

lepas dari kurikulum yang menjadi tolak ukur utama dalam proses pembelajaran. Kurikulum K13 memiliki unsur yang terdiri dari skl, isi, proses dan penilaian.

Untuk memperoleh data mengenai perencanaan pemanfaatan media kinemaster dalam pembelajaran pendidikan Agama Islam, peneliti melakukan observasi dengan beberapa komponen yang diamati yang terdiri dari aktivitas pendahuluan, inti dan aktivitas penutup. Adapun observasi ini dilakukan dari tanggal 28 mei sampai dengan 31 mei 2021. Skala penilaian observasi sesuai (SS), (S), (K) dan (C) dengan menggunakan tanda ceklis (√)

Tabel 6. Aktivitas Pendidik Pendahuluan

KEGIATAN PENDAHULUAN	SS	S	K	C	Skor
1. Melakukan pembukaan dengan salam pembuka dan berdoa untuk memulai pembelajaran		√			3
2. Memeriksa kehadiran peserta didik sebagai sikap disiplin.	√				4
3. Menyiapkan fisik dan psikis peserta didik dalam mengawali kegiatan pembelajaran	√				4
4. Memberikan gambaran tentang manfaat mempelajari pelajaran yang akan dipelajari.		√			3
5. Menyampaikan tujuan pembelajaran pada pertemuan yang berlangsung			√		2
6. Mengajukan pertanyaan.					

Berdasarkan hasil aktivitas pendahuluan peneliti melihat bahwa aktivitas yang dilakukan belum sesuai dengan ketentuan karna hanya beberapa aktivitas yang dilakukan pendidik pada proses awal pembelajaran. Adapun aktivitas dalam kegiatan inti pembelajaran dapat dibagi menjadi 5 bagian, yaitu melihat, mengamati, membaca, mendengar dan menyimak.

Tabel 7. Kegiatan inti

KEGIATAN INTI	SS	S	K	C	Skor
1. Melihat Peserta didik diberikan kesempatan melihat foto atau video yang dibuat dalam kinemaster tentang materi yang disajikan		√			3
2. Mengamati Memfasilitasi peserta didik memperhatikan dan mengamati gambar/cerita yang terdapat dalam video.			√		2
3. Membaca Memfasilitasi peserta didik membaca materi dari buku paket atau buku-buku penunjang lain, dari materi yang berhubungan dengan materi.		√			3
4. Mendengar Memfasilitasi peserta didik mendengarkan pemberian materi oleh guru yang berkaitan dengan materi.		√			3
5. Menyimak Memfasilitasi peserta didik menyimak penjelasan pengantar kegiatan secara garis besar/global tentang materi pelajaran		√			3

Berdasarkan kegiatan inti dalam pembelajaran belum terlaksana secara baik akan tetapi dengan menggunakan media kinemaster pembelajaran semakin menarik dan peserta didik termotivasi dalam mengikuti pembelajaran.

Tabel 8. Aktivitas Penutup

KEGIATAN AKHIR	SS	S	K	C	Skor
1. Peserta didik					
a. Membuat resume dengan bimbingan guru tentang point-point penting yang muncul dalam kegiatan pembelajaran yang baru dilakukan.				√	1
b. Mengagendakan pekerjaan rumah		√			3
c. Mengagendakan proyek yang harus dipelajari pada pertemuan berikutnya di luar jam sekolah atau dirumah.		√			3

2. Pendidik					
a. Pemberian tugas kepada peserta didik	√				

Berdasarkan hasil pengamatan mulai dari aktivitas pendahuluan, inti dan aktivitas penutup menunjukkan hasil pembelajaran yang rendah hanya beberapa poin yang dilakukan akan tetapi dengan adanya media kinemaster sebagai wadah agar peserta didik lebih giat dalam pembelajaran.

Dalam perencanaan pemanfaatan peneliti melakukan wawancara dengan pendidik pendidikan Agama Islam kelas XI agar memperoleh data yang valid, peneliti mendapatkan data bahwa dalam penggunaan kinemaster sebagai sumber belajar dalam proses pembelajaran tidak semua KD bisa menggunakan kinemaster akan tetapi dalam pelaksanaannya hanya satu KD yang menggunakan kinemaster itu terlihat dari RPP pendidik Pendidikan Agama Islam dikelas XI.

Perencanaan pembelajaran yang berpusat pada pendidik sangat mendominasi pelaksanaan pembelajaran pada SMA Negeri 8 Jeneponto oleh karena itu dalam hal ini ada tiga komponen yang terkait didalamnya yakni, perencanaan pemanfaatan media kinemaster, pelaksanaan dan peningkatan hasil. Pertama, Bentuk perencanaan pemanfaatan media kinemaster yang terpusat pada pendidik.

Pandangan saya tentang perencanaan pemanfaatan kinemaster pada pembelajaran Pendidikan Agama Islam terlebih dahulu perencanaan pemanfaatan kinemaster dengan melihat kurikulum, silabus dan perangkat pembelajaran dan melihat materi yang cocok dalam menggunakan kinemaster.¹

¹Kamididin (32 tahun), Pendidik pendidikan Agama Islam kelas XI SMAN 8 Jeneponto, Wawancara, 1 Juni 2021.

Senada dengan pernyataan Kamiddin di atas, Alwi Asmin juga berpendapat bahwa pendidik harus mempunyai perencanaan sebelum melakukan pembelajaran didalam kelas.

“Bagi saya, perencanaan dalam pembelajaran itu diutamakan dengan melihat rencana pelaksanaan pembelajaran, silabus agar proses pembelajaran terarah karena dengan demikian peserta didik merasa dibimbing, diarahkan dalam proses pembelajaran sehingga target yang ingin kita capai terlaksana.”²

Ditinjau dari segi bentuk perencanaan pemanfaatan kinemaster seperti yang dipaparkan di atas, bahwa dalam melakukan perencanaan pemanfaatan pembelajaran Pendidikan agama Islam perlu persiapan atau mempersiapkan RPP dan media yang digunakan sebelum melakukan pembelajaran agar tujuan pembelajaran terlaksana dengan baik.

Pandangan saya, untuk mencapai tujuan pembelajaran yang baik maka perlu melakukan perencanaan baik itu model pembelajaram maupun media yang digunakan dalam pembelajaran sehingga didalam proses lebih mudah dan terarah serta memperkecil kemungkinan menemukan kendala dalam pelaksanaan.

Senada dengan itu wakil kurikulum menegaskan bahwa dalam perencanaan pemanfaatan perlu memperhatikan materi yang akan disampaikan ke peserta didik serta membuat video pembelajaran.

Pandangan saya, bentuk perencanaan yang sebaiknya adalah mempersiapkan seluruh perangkat pembelajaran pada semester berjalan agar pendidik lebih dimudahkan dalam proses pembelajaran.³

²Alwi Asmin (32 tahun), Pendidik Pendidikan Agama Islam kelas XII SMAN 8 Jeneponto, Wawancara, 1 Juni 2021.

³Suardi (40 tahun), Wakil kurikulum SMAN 8 Jeneponto, Wawancara, 03 Juni 2021.

Berdasarkan pernyataan di atas bahwa dalam melakukan proses pembelajaran perlu memerhatikan perencanaan atau membuat perangkat pembelajaran yang disusun dengan baik memerhatikan model pembelajaran dan media apa yang digunakan dalam pembelajaran. Dalam hal ini peneliti menemukan temuan media kinemaster yakni:

1. Analisis kebutuhan peserta didik mencakup karakteristik peserta didik (gaya belajar) kesukaan belajar, gender dan ketersediaan sarana dan prasarana.
Dalam hal ini gaya belajar peserta didik memiliki IQ dibawah rata-rata, memiliki IQ sedang dan bahkan memiliki IQ yang sangat tinggi dimana melakukan proses pembelajaran ada peserta didik yang cepat menangkap ada yang lambat merespon. Peneliti melakukan penelitian di kelas XI dengan jumlah peserta didik perempuan sebanyak 59 orang dan laki-laki berjumlah 67 jadi keseluruhan berjumlah 126. Terkait dengan sarana dan prasarana SMA Negeri 8 Jeneponto sudah memiliki jaringan wifi sehingga mempermudah dalam mengelola pembelajaran.
2. Menyediakan bahan ajar
Bahan ajar merupakan modal seorang pendidik dalam menyampaikan materi pembelajarannya kepada peserta didik berkaitan dengan materi yang akan disampaikan.
3. Menyediakan Aplikasi kinemaster
Langkah-langkahnya adalah
 - a. Mencari Aplikasi di Playstore di handphone
 - b. Mengunduh dan memasang aplikasi

- c. Menjalankan aplikasi kinemaster tersebut.
- d. Membuat video kinemaster, peserta didik melakukan perekaman video atau bisa juga gambarn yang berisi materi.
- e. Mengedit animasi pada saat melakukan pengeditan kinemaster

Dari penjelasan pertama sampai akhir sudah dilakukan maka proses ekspor dilakukan agar dapat menjadi video kinemaster yang utuh.

B. Pelaksanaan Pemanfaatan Media Kinemaster dalam Pembelajaran Pendidikan Agama Islam dan Budi Pekerti Kelas XI Di SMA Negeri 8 Jeneponto.

Peran Pendidik adalah menyediakan dan menuangkan informasi sebanyak-banyaknya kepada peserta didik. Pendidik mempersepsi diri berhasil dalam pekerjaannya apabila dia dapat menuangkan pengetahuan sebanyak-banyaknya ke kepala peserta didik dan peserta didik dipersepsi berhasil apabila mereka tunduk menerima pengetahuan yang dituangkan pendidik kepada mereka. Praktek pendidikan yang berorientasi pada persepsi semacam itu adalah bersifat induktrinasi, sehingga akan berdampak pada penjinakan kognitif para siswa, menghalangi perkembangan kreativitas siswa, dan memenggal peluang siswa untuk mencapai *higher order thinking*.

Media merupakan alat yang digunakan untuk membantu dan menunjang proses pembelajaran, maka dalam penggunaannya pun harus dipersiapkan secara benar agar tujuan dari proses pembelajaran dapat tercapai. Menyangkut tentang masalah pelaksanaan media ini, peneliti juga melakukan wawancara dengan pendidik Pendidikan Agama Islam yang dimulai dengan persiapan pendidik pada proses pelaksanaan belajar mengajar.

Pandangan saya, pada pelaksanaan pembelajaran dengan menggunakan media kinemaster sebagai media dalam proses penyampaian materi kepada peserta didik selain menggunakan kinemaster kami tetap menggunakan metode ceramah dalam proses pembelajaran.⁴

Senada dengan pernyataan oleh wakil kurikulum,

Pandangan saya, menyampaikan dan menyalurkan pesan kepada peserta didik, perlu kesiapan pendidik dalam, agar pembelajaran berlangsung dengan baik, kesiapan ini berfungsi agar proses pembelajaran itu terarah. Ada beberapa persiapan yang dilakukan sebelum proses belajar mengajar berlangsung antara lain mempelajari silabus, membuat skenario pembelajaran, menyiapkan materi yang akan disampaikan serta memilih metode dengan media yang akan digunakan. Dalam penggunaan media tetap harus menyesuaikan dengan materi yang akan disampaikan dalam proses belajar mengajar.⁵

Pemilihan media kinemaster dalam pembelajaran pendidikan agama islam merupakan alat memotivasi peserta didik dalam pelaksanaan pembelajaran. Ini ditegaskan kembali oleh pendidik pendidikan agama Islam.

Bagi saya, menggunakan kinemaster sebagai media pembelajaran agar peserta didik bermotivasi dalam pembelajaran pendidikan Agama Islam selain itu peserta didik memberikan peluang dalam membuat video.⁶

Terkait dengan pemanfaatan kinemaster dalam pembelajaran pendidikan agama islam pendidik menggunakan kinemaster ini sebagai sarana penyampaian materi sekaligus memberikan peluang kepeserta didik dalam hal pembuatan video.

Pelaksanaan pemanfaatan media kinemaster terbagi kedalam dua masa berdasarkan hasil wawancara pendidik pendidikan Agama Islam yakni:

⁴Kamididdin (32 tahun), Pendidik Pendidikan Agama Islam kelas XI SMAN 8 Jeneponto, Wawancara, 04 Juni 2021.

⁵Alwi Asmin (32 tahun), Pendidik Pendidikan Agama Islam kls XII SMAN 8 Jeneponto, Wawancara, 04 Juni 2021.

⁶Kamididdin (32 tahun), Pendidik Pendidikan Agama Islam kls XI, Wawancara, 10 Juni 2021.

a. Pelaksanaan sebelum pandemi-covid 19

Pelaksanaan Pembelajaran di SMA Negeri 8 Jeneponto sebelum Pandemi Covid-19 mengalami pembelajaran yang sesuai dengan harapan peserta didik terkontrol dari segi pembelajaran kehadiran bahkan dalam prosesnya pendidik dalam mengembangkan kelasnya menjadi hidup dibuatlah media pembelajaran. Pendidik mengambil media kinemaster sebagai media pembelajaran karena zaman sekarang peserta didik gemar menggunakan *handphone* sebagai salah satu media atau sumber mencari informasi dan peserta didik menjadikan *handphone* sebagai kebutuhan dan biasanya kalau peserta didik sudah asyik menggunakan *handphone* mereka tidak memperhatikan pembelajaran khususnya mata pelajaran PAI.

Proses pembelajaran sebelum pandemi covid-19 peneliti menemukan berdasarkan observasi dan wawancara, pendidik menggunakan media kinemaster hanya satu KD atau materi yang dijadikan sebagai sumber belajar walaupun semua KD bisa dimasukkan kedalam kinemaster sebagai media pembelajaran. Adapun proses pelaksanaannya tergambar dalam RPP

Tabel 9. Kegiatan RPP

No	Aktivitas	Peristiwa belajar	Keterangan
1	Pendahuluan	<ul style="list-style-type: none"> - Melakukan doa bersama kelas yang dipimpin oleh ketua kelas - Pendidik mengabsen peserta didik - Membagikan buku paket Pendidikan Agama Islam - Memberikan Tanya jawab seputar materi yang disampaikan. 	

2	Inti	<ul style="list-style-type: none"> - Pendidik memberikan arahan bahwa materi akan disampaikan dengan menggunakan kinemaster. - Peserta didik menyimak penjelasan melalui video kinemaster. - Peserta didik melakukan Tanya jawab seputar materi yang belum dimengerti oleh peserta didik. 	
3	Penutup	<p>Penarikan kesimpulan materi</p> <p>Pemberian tugas ke peserta didik.</p>	

b. Pelaksanaan pada masa Pandemi-covid 19

Pengaruh atau dampak yang diakibatkan dari covid-19 ini begitu besar dalam dunia pendidikan, hal ini banyak dirasakan oleh berbagai elemen tingkat pendidikan baik pendidikan tinggi sampai dengan pendidikan dasar. Akibat penyebaran covid-19 yang tinggi di Indoensia, universitas dan perguruan tinggi lainnya ditutup tidak terkecuali sekolah dasar. Situasi tersebut mengundang berbagai kebijakan dalam upaya menghadapi dampak pandemi covid-19 yang semakin parah. Tercatat hampir 107 Negara di dunia akhirnya memutuskan ketetapan untuk menutup sekolah dalam masa yang belum ditentukan (Viner et al., 2020). Dengan ditutupnya sekolah, pemerintah telah mengambil beberapa langkah untuk memastikan agar proses pembelajaran tidak ketinggalan dan siswa tetap berhak memperoleh ilmu. Oleh karena itu, keputusan pemerintah selanjutnya adalah proses pembelajaran akan tetap dilanjutkan, tetapi tidak secara tatap muka melainkan secara e-learning. Sejalan dengan pendapat (Atsani, 2020) pendidik harus memastikan bahwa kegiatan

pembelajaran harus terus berlanjut meskipun peserta didik berada dirumah. Solusinya adalah menuntut pendidik merancang media pembelajaran sebagai media untuk berinovasi dan tetap melaksanakan pembelajaran.

Pelaksanaan proses pembelajaran di SMA Negeri 8 Jeneponto ketika pandemi covid-19 melanda Indonesia yang mengharuskan setiap orang wajib melakukan 3 M (memakai masker, mencuci tangan, dan menjaga jarak). Hal ini dilakukan untuk memutus rantai pandemi covid-19 (*Corona Virus Disease*) yang sangat mematikan. Pandemi covid-19 tidak hanya dirasakan di Indonesia saja, tetapi diseluruh dunia. Berbagai upaya telah dilakukan agar masa pandemi segera berakhir karena pandemi menghancurkan seluruh sektor kehidupan, salah satunya sektor Pendidikan.

Di tengah pandemi yang terus melaju, dunia pendidikan harus terus mendapatkan perhatian khusus agar tidak terdampak buruk. Apabila membahas tentang dunia pendidikan, maka akan membahas masa depan suatu bangsa. Melihat dari kaca mata umum sekarang ini, pandemi covid-19 memang banyak menimbulkan ancaman bagi dunia pendidikan, namun dapat dilihat dari sudut pandang yang berbeda, sehingga ancaman dapat diubah menjadi dampak peluang untuk memajukan dunia pendidikan.

Pandemi covid-19 telah mengubah dunia pendidikan mulai dari proses pembelajaran termasuk di SMA Negeri 8 Jeneponto dimana biasanya dilakukan di dalam kelas dengan tatap muka, namun sejak pandemi berlangsung berubah menjadi belajar *daring* (dalam jaringan). Pendidik, peserta didik dan orang tua dituntut untuk bisa menghadirkan proses pembelajaran yang efektif dan aktif walaupun dilaksanakan dari rumah masing-masing.

Pembelajaran jarak jauh memberikan kemudahan dan kesempatan dalam berbagai kondisi. Tidak pernah diprediksi sebelumnya keadaan dunia terkena covid-19. Untuk memotong mata rantai penyebaran, kita tetap dapat melakukan banyak hal positif di rumah. Melaksanakan program pemerintah meredam perluasan covid-19, Anak-anak di SMA Negeri 8 Jeneponto digantikan metode pembelajarannya menggunakan metode Daring lewat aplikasi tertentu. Pendidikan tetap harus diberikan akses dan menggunakan akses pemerataan, sehingga kebijakan pembelajaran secara daring dirasa mewakili dan menjangkau anak-anak Sekolah Dasar, agar tetap belajar meskipun dirumah.

Pelaksanaan sistem pembelajaran pada satuan pendidikan mengalami perubahan bentuk operasional yang digeneralisasi melalui kebijakan pembelajaran dan mengikut pada kebijakan sosial, yaitu instruksi social distancing hingga berujung pada himbauan lockdown. Respon masyarakat terhadap kebijakan tersebut sangat variatif, pada awalnya terbatas pada kondisi sensitisasi, menurut Hebb kondisi ini dapat membuat setiap individu akan lebih responsif terhadap aspek tertentu pada lingkungan. Aspek tersebut adalah perubahan yang dilahirkan oleh pembatasan sosial tersebut. Menilik teori generalisasi dan diskriminasi maka respon tersebut terpetakan secara alami.⁷

Pandemi covid-19 masih belum menghilang akan tetapi pelaksanaan pembelajaran tetap akan dilaksanakan begitupun pemanfaatan kinemaster dalam pembelajaran. Pada masa pandemi-covid 19 maka seluruh aktivitas pembelajaran disekolah dihentikan karna dilarang orang berkerumun di tempat umum maka dari itu

⁷Lili Ulfia, "Dinamika Pembelajaran Daring pada Masa Pandemi Covid 19, IAIN Kendari, 2020.

peneliti melakukan wawancara ingin melihat sejauh mana pemanfaatan kinemaster pembelajaran pendidikan Agama Islam pada masa pandemi-covid 19.

Dari pernyataan Kamiddin bahwa pemanfaatan kinemaster yakni:

Pandangan saya, pemanfaatan kinemaster dalam pelaksanaan pembelajaran sebelum pandemi covid 19 pendidik melakukan pembelajaran dengan menampilkan materi kepada peserta didik, akan tetapi ketika pandemi covid-19 pembelajaran dilakukan secara daring lewat whatsAap.⁸

Senada dengan pernyataan di atas

Pada proses pembelajaran pada masa pandemi-19 yang mengharuskan semua belajar dirumah maka proses pembelajaran pendidikan agama Islam dan mata pelajaran yang lainnya menggunakan dalam jaringan (Daring) dalam melanjutkan pembelajarannya yakni menggunakan WhasApp untuk dapat berinteraksi kepeserta didik.

Dari beberapa penjelasan di atas peneliti mengambil kesimpulan bahwa pemanfaatan kinemaster sebagai media pembelajaran pada saat pandemi covid 19 kurang semaksimal karna pembelajaran hanya menggunakan daring sehingga dalam proses pemberian materi kepada peserta didik kurang maksimal dibandingkan sebelum pandemi covid 19 peserta didik lebih antusias mengikuti mata pelajaran pendidikan Agama Islam kelas XI.

Pendapat saya, kami pendidik menyadari bahwa keberhasilan peserta didik dalam pembelajaran pada saat pandemi mengalami jauh dengan apa yang kita harapkan. Dalam melakukan penilaian pendidik hanya melihat keaktifan peserta didik melalui pembelajaran daring kemudian pendidik mengumpulkan tugas. Dari penilaian tersebut pendidik mengumpulkan data siswa yang memasukkan tugas dari situlah kelihatan bahwa peningkatan belajar sebelum dan pada masa pandemi-covid 19 mengalami penurunan belajar.

⁸Kamiddin (32 tahun), Pendidik Pendidikan Agama Islam SMAN 8 Jeneponto, Wawancara, 11 Juni 2021.

⁹Alwi Asmin (32 tahun), Pendidik Pendidikan Agama Islam SMAN 8 Jeneponto, Wawancara, 11 Juni 2021.

Dari penjelasan di atas maka peneliti mengambil kesimpulan bahwa proses pembelajaran sebelum pandemi-covid 19 sangatlah mengalami peningkatan pada pemanfaatan kinemaster sebagai media pembelajaran akan tetapi masa pandemi covid- 19 proses dalam pembelajaran mengalami hasil yang kurang maksimal.

C. Peningkatan Hasil Belajar pada Pemanfaatan Media Kinemaster dalam Pembelajaran Pendidikan Agama Islam dan Budi Pekerti Kelas XI di SMA Negeri 8 Jeneponto.

Dalam suatu proses belajar mengajar, dua unsur yang amat penting adalah metode mengajar dan media pembelajaran. Kedua aspek ini saling berkaitan. Pemilihan salah satu metode mengajar tertentu akan mempengaruhi jenis media pembelajaran yang sesuai, meskipun masih ada berbagai aspek yang lain harus diperhatikan dalam memilih media. Media pembelajaran berfungsi sebagai alat bantu dan stimulus terhadap pikiran, perasaan, perhatian, dan minat peserta didik dalam memperjelas materi pelajaran. Terkait dengan media pembelajaran, peneliti melakukan wawancara dengan tujuan untuk mengetahui pemanfaatan kinemaster pada Pembelajaran Pendidikan Agama Islam di Kelas XI di SMA Negeri 8 Jeneponto serta peningkatan belajar sebelum pandemi dan pada masa pandemi.

Pendapat saya, berbicara aktif dalam pembelajaran kemungkinan kurang 100% mengikuti pembelajaran terkendala dengan koata internet dan bahkan untuk melakukan pembelajaran pun tidak memiliki *handphone*.¹⁰

Menurut penilaian saya, peningkatan hasil belajar kurang maksimal karena proses pembelajaran secara daring untuk meningkatkan hasil belajar dengan pemberian tugas secara individu dan daftar hadir pada proses pembelajaran berlangsung.¹¹

¹⁰Kamididin (32 tahun), Pendidik Pendidikan Agama Islam SMAN 8 Jeneponto, Wawancara, 12 Juni 2021.

¹¹Kamididin (32 tahun), Pendidik Pendidikan Agama Islam kelas XI SMAN 8 Jeneponto, Wawancara, 13 Juni 2021.

Dari penjelasan di atas kinemaster tidak digunakan sebagai media pembelajaran pada masa pandemi itu terkendala karna kurangnya data internet yang dimiliki peserta didik untuk melakukan zoom meeting, maka pembelajaran hanya menggunakan *whatsapp* sebagai alternatif untuk berinteraksi ke peserta didik. Dan kendala yakni lainnya *memory handphone* tidak mencukupi atau RAM terlalu rendah untuk menyimpan. Sehingga peningkatan hasil belajar pada pemanfaatan media kinemaster kurang mengalami peningkatan.

Hasil belajar mengalami peningkatan dan penurunan terlihat dari daftar nilai peserta didik yakni:

1. Sebelum pandemic-covid 19

Tabel 10. Nilai peserta didik Kelas IPA.1

NO	NAMA	JK	N-1	N-2	N-3	N-4	N-5	N-6
1	Abdullah Gimnast	L	77	72	71	73	80	84
2	Adryan	L	77	76	80	76	86	86
3	Andriani	P	77	78	75	76	82	84
4	Dea Ananda Putri	P	80	78	77	74	83	85
5	Desi Ratna Sari	P	79	78	77	76	84	85
6	Dimas Prayoga	L	75	76	74	73	81	82
7	M. Sigit Ananda Putra	L	80	78	71	76	84	87
8	Mida Rahmatul Lutfia	P	85	80	82	81	83	84
9	Muh. Amri	L	76	78	78	80	85	87
10	Muh. Ikbal Tahir	L	76	74	77	71	83	85
11	Muh. Nur Ikram Rais	L	77	76	75	74	80	82
12	Muh.Agung Isulhaq	L	77	78	76	75	83	84

13	Muhammad Fadlan Harun	L	77	71	74	73	80	84
14	Muliati	P	85	86	87	84	80	82
15	Nova Elisa	P	87	86	85	84	80	82
16	Nur Ilham Sibali	L	72	71	77	74	80	83
17	Nurul Hikma	P	77	75	70	86	85	87
18	Nurwahyuni	P	85	82	84	86	80	87
19	Putri Rahmadani	P	78	77	76	74	82	85
20	Rehanatul Jannah	P	77	75	74	73	81	82
21	Rifaldi	L	78	77	75	76	79	80
22	Rika	P	77	76	74	75	80	81
23	Rina	P	80	78	79	77	79	80
24	Sahrina	P	80	82	78	79	77	79
25	Sapirah Indah	P	82	84	80	78	77	79
26	Sartika Indriani	P	77	75	76	78	79	80
27	Selvi Sewang	P	78	79	77	75	83	84
28	Selvi Sri Handayani	P	76	77	79	82	70	81
29	Sriwani Nurqalbi	P	77	78	70	76	74	80
30	Syahrir	L	77	75	70	76	76	79

Nilai kelas XI IPS.1

No	Nama	JK	N-1	N-2	N-3	N-4	N-5	N-6
1	Adi Aksa	L	89	80	90	82	84	88
2	Aldi	L	78	90	80	80	80	82
3	Anjeli Ardi	P	89	88	86	76	80	82
4	Annisa	P	80	78	82	74	76	89
5	Ariadi	P	80	78	89	76	79	80
6	Aryah Putra Pratama	L	75	76	74	73	71	72
7	Deo Aldi Syam	L	80	78	82	76	77	79
8	Emil Sulaeman	P	85	80	82	81	83	85
9	Faidul Arif	L	80	80	78	79	79	80
10	Ferdi Sain	L	89	84	86	85	87	89
11	Fitra	L	89	84	86	85	86	87
12	Iqbal Fajrin Junaedi	L	80	84	86	85	83	85
13	Jusnaeni	L	89	84	86	85	83	85
14	Muh Iskar	P	89	84	86	85	84	86
15	Muh. Fadil	P	89	84	80	85	81	83
16	Muh. Rafly	L	80	84	86	85	82	84
17	Muhammad Febrian	P	89	84	86	85	83	85
18	Nengsi Muliadi	P	80	84	86	85	83	86
19	Nurfadilah. H	P	89	84	86	85	86	87

20	Nurfadilah.S	P	80	84	86	85	87	88
21	Peri Andika	L	84	86	85	87	88	89
22	Rahmat Jaya	P	83	84	86	85	80	81
23	Rian Hidayat	P	82	84	86	85	79	80
24	Riska Aryanti Arpa	P	80	84	86	85	78	88
25	Ronaldo	P	82	84	86	85	77	79
26	Salmi	P	81	84	86	85	79	79
27	Samiruddin	P	80	84	86	85	79	80
28	Sarmila Fatika	P	80	84	86	85	80	88
29	Sri Nurhikma Jaya	P	89	84	86	85	85	88
30	Sudirman	L	77	75	70	76	79	80
31	Sunarti Ayu	P	89	78	77	76	80	80
32	Yeyen Ramadhan Haris	L	80	80	78	78	76	79

Nilai kelas XI IPS.2

No	Nama	JK	N-1	N-2	N-3	N-4	N-5	N-6
1	Adi Akram	L	89	80	90	82	74	78
2	Agiel Aspar	L	78	90	80	80	78	80
3	Ardan Ramadhan	L	89	88	86	76	72	82
4	Ardi	L	80	78	82	74	76	89
5	Dandi	L	80	78	89	76	79	80
6	Diki Wahyudi	L	75	76	74	73	71	79
7	Fani Angreni	P	80	78	82	76	72	78
8	Farhan	L	85	80	82	81	80	85
9	Hastita	P	80	80	78	79	79	86
10	Haswindar	P	89	84	86	85	86	89
11	Herianto	L	89	85	86	85	80	88
12	Ibrahim	L	80	84	86	85	81	82
13	Irfandi Sahar	L	86	84	89	85	83	84
14	Isnawati	P	89	84	86	85	84	85
15	Junaedi	L	88	84	80	85	81	86
16	Jusna	P	80	84	86	85	82	84
17	Kadri Ramadhan	L	89	84	86	85	82	84
18	Marwan	P	80	84	86	85	81	88
19	Muh. Akbar Dani	L	89	84	86	85	82	88


20	Muh. Ilham	L	80	84	86	85	87	88
21	Muh. Rafly	L	84	86	85	87	88	89
22	Muh. Shiddiq Anwar	L	83	84	86	85	80	88
23	Muh. Ahmad Arfah Mula	L	82	84	86	85	82	88
24	Mukhdanul Arfawansyah	L	80	84	86	85	87	88
25	Nur Annisa	P	82	84	86	85	87	88
26	Nurul Hidayah	P	81	84	86	85	87	88
27	Perdiansyah	L	80	84	86	85	87	88
28	Rahmat Amin	L	80	84	86	85	87	88
29	Riski Aditya	L	89	84	86	85	87	88
30	Sahrini	P	77	75	70	76	79	80
31	Sasrian Plantina Hamzah	L	80	84	86	85	87	88
32	Sri Ayu Andira	P	86	84	87	85	87	88
33	Sulpahira	P	89	84	86	85	87	88
34	Syamsul Faldi	L	77	78	70	76	76	79
35	Yulita Bakri	P	80	78	77	78	75	77

2. Masa Pandemi Covid-19

Nilai peserta didik Kelas IPA.1

No	Nama	JK	N-1	N-2	N-3	N-4	N-5	N-6
1	Abdullah Gimnastiar	L	77	72	71	73	74	70
2	Adryan	L	0					
3	Andriani	P	77	78	75	76	74	72
4	Dea Ananda Putri	P	80	78	77	74	75	73
5	Desi Ratna Sari	P	79	78	77	76	74	75
6	Dimas Prayoga	L	75	76	74	73	71	72
7	M. Sigit Ananda Putra	L	80	78	71	76	77	74
8	Mida Rahmatul Lutfia	P	85	80	82	81	84	83
9	Muh. Amri	L	0					
10	Muh. Iqbal Tahir	L	76	74	77	71	73	75
11	Muh. Nur Ikram Rais	L	77	76	75	74	72	70
12	Muh. Agung Isulhaq	L	77	78	76	75	74	73
13	Muhammad Fadlan Harun	L	77	71	74	73	75	70
14	Muliati	P	85	86	87	84	82	80
15	Nova Elisa	P	87	86	85	84	82	80
16	Nur Ilham Sibali	L	72	71	77	74	73	70
17	Nurul Hikma	P	77	75	70	86	87	84
18	Nurwahyuni	P	85	82	84	86	87	80
19	Putri Rahmadani	P	78	77	76	74	75	72
20	Rehanatul Jannah	P	77	75	74	73	72	71
21	Rifaldi	L	78	77	75	76	79	80

22	Rika	P	77	76	74	75	72	71
23	Rina	P	80	78	79	77	75	72
24	Sahrina	P	80	82	78	79	77	75
25	Sapirah Indah	P	82	84	80	78	79	77
26	Sartika Indriani	P	77	75	76	78	79	80
27	Selvi Sewang	P	78	79	77	75	84	83
28	Selvi Sri Handayani	P	76	77	79	82	70	81
29	Sriwani Nurqalbi	P	77	78	70	76	74	80
30	Syahrir	L	77	75	70	76	73	72



Nilai kelas XI IPS.1

No	Nama	JK	N-1	N-2	N-3	N-4	N-5	N-6
1	Adi Aksa	L	72	71	70	70	71	72
2	Aldi	L						
3	Anjeli Ardi	P	80	81	82	82	80	83
4	Annisa	P	83	85	81	82	83	82
5	Ariadi	P	74	73	73	72	72	74
6	Aryah Putra Pratama	L	75	76	75	76	74	75
7	Deo Aldi Syam	L						
8	Emil Sulaeman	P	71	74	71	73	72	72
9	Faidul Arif	L	74	73	71	71	72	72
10	Ferdi Sain	L						
11	Fitra	L	82	80	78	79	78	82
12	Iqbal Fajrin Junaedi	L						
13	Jusnaeni	L	87	85	85	86	84	83
14	Muh Iskar	P	76	73	75	73	74	72
15	Muh. Fadil	P	75	72	72	74	72	72
16	Muh. Rafly	L	74	73	72	72	75	71
17	Muhammad Febrian	P						
18	Nengsi Muliadi	P	85	82	83	86	82	84
19	Nurfadilah. H	P	86	80	85	86	82	83

20	Nurfadilah.S	P	74	73	72	73	73	72
21	Peri Andika	L	73	73	73	72	72	72
22	Rahmat Jaya	P	80	78	81	75	82	80
23	Rian Hidayat	P	83	80	85	79	83	86
24	Riska Aryanti Arpa	P	75	70	71	70	70	70
25	Ronaldo	P						
26	Salmi	P	83	85	82	83	83	84
27	Samiruddin	P	80	76	74	75	73	72
28	Sarmila Fatika	P	80	82	77	76	75	73
29	Sri Nurhikma Jaya	P	80	75	76	77	74	72
30	Sudirman	L						
31	Sunarti Ayu	P	83	85	84	80	81	78
32	Yeyen Ramadhan Haris	L	80	82	79	78	77	75

Nilai kelas XI IPS.2

No	Nama	JK	N-1	N-2	N-3	N-4	N-5	N-6
1	Adi Akram	L	76	73	72	75	74	73
2	Agiel Aspar	L	78	80	75	82	81	76
3	Ardan Ramadhan	L						
4	Ardi	L	72	73	71	71	71	72
5	Dandi	L	72	70	72	71	71	71
6	Diki Wahyudi	L						
7	Fani Angreni	P	75	73	76	73	75	73
8	Farhan	L						
9	Hastita	P	74	73	72	74	72	72
10	Haswindar	P	86	84	85	86	87	85
11	Herianto	L	72	71	71	71	73	72
12	Ibrahim	L						
13	Irfandi Sahar	L						
14	Isnawati	P	73	71	70	73	72	72
15	Junaedi	L						
16	Jusna	P	71	70	72	71	71	72
17	Kadri Ramadhan	L	73	71	72	71	72	71
18	Marwan	P						
19	Muh. Akbar Dani	L	73	75	72	72	73	72

20	Muh. Ilham	L						
21	Muh. Rafly	L	71	71	72	71	70	72
22	Muh. Shiddiq Anwar	L	72	71	71	71	72	70
23	Muh. Ahmad Arfah Mula	L	70	72	73	73	72	71
24	Mukhdanul Arfawansyah	L	70	72	71	71	72	71
25	Nur Annisa	P	72	75	72	72	73	73
26	Nurul Hidayah	P	87	85	83	85	87	86
27	Perdiansyah	L	73	75	72	72	73	72
28	Rahmat Amin	L						
29	Riski Aditya	L	75	75	73	72	73	72
30	Sahrini	P	78	76	74	73	75	72
31	Sasrian Plantina Hamzah	L						
32	Sri Ayu Andira	P	72	76	73	74	75	78
33	Sulpahira	P	72	75	75	74	73	73
34	Syamsul Faldi	L	82	85	86	87	80	83
35	Yulita Bakri	P	76	71	71	72	71	72

Dari kedua tabel diatas peneliti melihat bahwa hasil penilaian baik itu mengalami peningkatan maupun mengalami penurunan belajar itu tergambar dari hasil yang diperoleh peserta didik dalam proses pembelajaran dengan melihat N-5 dan N-6.

BAB IV

PENUTUP

A. Kesimpulan

Berdasarkan hasil penelitiann dan pembahasan tentang pemanfaatan media kinemaster pada pembelajaran Pendidikan Agama Islam dan Budi Pekerti kelas XI SMA Negeri 8 Jeneponto, maka peneliti dapat mengambil kesimpulan sebagai berikut:

1. Perencanaan pemanfaatan media kinemaster pada pembelajaran Pendidikan Agama Islam dan Budi Pekerti kelas XI SMA Negeri 8 Jeneponto sudah di melihat dokumen RPP, kurikulum, Prota, RPP silabus materi.
2. Pelaksanaan pemanfaatan media kinemaster pada pembelajaran Pendidikan Agama Islam dan Budi Pekerti kelas XI SMA Negeri 8 Jeneponto sudah maksimal itu terjadi sebelum pandemi covid 19 belum ada. Akan tetapi pada masa pandemi pendidk tidak menggunakan kinemaster sebagai media pembelajaran tetapi melalui *whatsapp* dengan melihat hasil pembelajaran.
3. Peningkatan pemanfaatan media kinemaster pada pembelajaran Pendidikan Agama Islam dan Budi Pekerti kelas XI SMA Negeri 8 Jeneponto, mengalami penurunan semangat, nilai hasil belajar dari sebelumnya nilai masih mencapai KKM bahkan melampaui KKM akan tetapi setelah masa pandemi peserta didik kurang maksimal.

B. Implikasi penelitian

Berdasarkan hasil penelitian serta kesimpulan yang diuraikan di atas maka peneliti menyatakan bahwa pemanfaatan media kinemaster pada pembelajaran pendidikan Agama Islam dengan pendekatan keilmuan tidak berjalan sesuai dengan observasi sebelumnya. Peneliti menganggap kinemaster ini tidak kurang efisien digunakan sebagai media pembelajaran pada masa pandemi covid-19.



DAFTAR PUSTAKA

- Anggito, Albi dan Johan Setiawan. *Metodologi Penelitian Kualitatif*. Sukabumi: CV Jejak, 2018.
- Amin, Laily Fajariyah. “Pembelajaran Teks Report Dengan Proyek “Cerdig” Berbasis Kinemaster”. *Jurnal Dikdaktika Pendidikan Dasar* 2, no.1 (2018). h. 182.
- Amin, Laily Fajariyah. “Pembelajaran Teks Report dengan Proyek “Cerdig” Berbasis Kinemaster”. *Jurnal Dikdaktika Pendidikan Dasar* 2, no. 1 (2018): h. 10.
- Budi, Putu Adnyana dkk. “Efektivitas Pelatihan Pembuatan Flipped Classroom Video dengan Smartphone dan Aplikasi Kinemaster.” *Tesis, Bali: Prodi. Pendidikan Biologi FMIPA UNDIKSHA*, 2020.
- Cahya, Dewina Ningsih. “Pemanfaatan Aplikasi Videoscribe dan Kinemaster dalam Pembuatan Bahan Ajar Berbasis Multimedia”. April 01 (2019): h.1
- Cahya, Dewina Ningsih. “Pemanfaatan Aplikasi Vnideoscribe dan Kinemaster dalam Pembuatan Bahan Ajar Berbasis Multimedia”. *Best Practiceno* 1 April (2019): h.1.
- Darajat, Zakiah. *Metodik Khusus Pendidikan Agama Islam*. Jakarta: Bumi Aksara, 2015.
- Fawaidur, Mochammad Rochman Afif Kholishon Nashoih. “Efektifitas Media Audio Visual Berbasis Kinemaster dalam Meningkatkan Penguasaan Kosakata Bahasa Arab Siswa Kelas X MAN 3 Jombang”. *Al-Lahjah* 2, no. 1 (2019): h.1.
- Hamid, Mustofa Abi. *Media Pembelajaran*. Cet. I; Yayasan kita menulis, 2019.
- Irwan, Muh Jauhari. “Peran Media pembelajaran dalam Pendidikan Islam. *Jurnal Piwulang* 1, no. 1 (2018): h. 68
- Iryani, Elli. “Penggunaan Handphone Sebagai Media Pembelajaran Melalui Aplikasi Kinemaster Untuk Meningkatkan Minat Belajar IPS di SMP Negeri 2 Banyuasin III”. 2 no. 2 (2020): h.1.
- Iryani, Elli. “Penggunaan Handphone Sebagai Media Pembelajaran Melalui Aplikasi Kine Master Untuk Meningkatkan Minat Belajar IPS Di SMP Negeri 2 Banyuasin III”. 2, no. 2 (2020): h. 126-127.
- Ibrahim. *Metodologi Penelitian Kualitatif*. Bandung: Alfabeta, 2015.
- Indriani, Eka dan Tangson R. “Efektivitas Penggunaan Media Kinemaster Terhadap Kemampuan Menulis Teks Prosedur Siswa Kelas VII SMP Swasta Muhammadiyah 05 Medan”. *Basastra* 9, no.2 (2019): h.1.
- Indriani, Eka dan Tangson R. “Efektivitas Penggunaan Media Kinemaster Terhadap Kemampuan Menulis Teks Prosedur Siswa Kelas VII SMP Swasta Muhammadiyah 05 Medan”, *Basastra* 9, no. 2 (2019): h. 1.

- M, Stefanus. Marban, *Psikologi Pendidikan*. Cet.I; Sidoharjo: Uwais Inspirasi Indonesia, 2018.
- Nasution, Zulkipli. “Dasar dan Tujuan Pendidikan Islam dalam Konsep Alquran”. *Tarbiyah Islamiyah* 9, no. 3 Juli-Desember (2019): h. 126.
- Nugraha, Dahwadin dan Farhan Sifa. *Motivasi dan Pembelajaran Pendidikan Agama Islam*. Jawa Tengah: Mangku Bumi, 2019.
- Peraturan Pemerintah. *Peraturan Pemerintah No. 55 Tahun 2007 Tentang Pendidikan Agama dan Pendidikan Keagamaan*.
- Putra, Nusa dan Santi Lisnawati. *Penelitian Kualitatif Pendidikan Agama Islam*. Bandung: PT. Remaja Rosdakarya, 2012.
- Rima, Ega Wati. *Ragam Media Pembelajaran*. Yogyakarta: Kata Pena, 2016.
- Rasyid, Isran Karo-karo dan Rohani Str. *Manfaat Media dalam Pembelajaran*, 2018.
- Saat, Sulaiman dan Sitti Mania. *Metodologi Penelitian: Panduan Bagi Peneliti Pemula*. Gowa: Pusaka Almaidah, 2019.
- Salahuddin, Husein. “Efektivitas Video Animasi Berbasis Kinemaster untuk Meningkatkan Penguasaan Kosakata Bahasa Arab Siswa Kelas VIII di Sekolah MTs. Nurul Huda Ketambul. *Skripsi*. Malang: Fak. Agama Islam Universitas Muhammadiyah, 2020.
- Saputra, Fedry. “Efektifitas Penggunaan Media Pembelajaran”. *Jurnal Bidayah VIII*, no.1 Januari–Juni (2017): h.68.
- Salama, Husniyatus Zainiyati. *Pengembangan Media Pembelajaran Berbasis ICT: Konsep dan Aplikasi pada Pembelajaran Pendidikan Agama Islam*. Cet. I; Jakarta: Kencana, 2017.
- Sanjaya, Wina. *Strategi Pembelajaran Berorientasi Standar Proses Pendidikan*. Jakarta: Kencana Prenada Media Group, 2013.
- Satrianawati. *Media dan Sumber Belajar*. Cet. I; Yogyakarta: CV Budi Utama, 2018.
- Sistem Pendidikan Nasional. *UU Sisdiknas No 20 Tahun 2003 Bab V pasal 12*.
- Sugiharto, Aris dkk. Pembuatan Video Pembelajaran Bagi Guru-guru SMPN 1 Karimunjawa. h. 289. Website: semnasppm.undip.ac.id (29 Januari 2021).
- Nurrita, Teni. “Pengembangan Media Pembelajaran untuk Meningkatkan Hasil Belajar Siswa”. *Misykat*, 03, no. 01 Juni (2018): h. 173.
- Undang-undang RI. *Undang-undang nomor 20 Tahun 2003 Tentang Sistem Pendidikan Nasional*.
- Usman, Syahrudin. *Belajar dan Pembelajaran: Perspektif Islam*. Cet. I; Makassar: Alauddin University Press. 2014.
- Ulfia, Lili, “Dinamika Pembelajaran Daring pada Masa Pandemi Covid 19, IAIN Kendari, 2020.
- Wibawanto, Wandah. *Desain dan Pemrograman Multimedia Pembelajaran Interaktif*. Cerdas Ulet Kreatif: Jawa Timur, 2017.

Yaumi, Muhammad. *Media dan Teknologi Pembelajaran*. Cet. II; Makassar: Prenadamedia, 2019.

LAMPIRAN-LAMPIRAN

Lampiran I: Pedoman observasi

Hari, Tanggal/Jam : 28 Mei 2021/08.00-10.25

Mata Pelajaran : Pendidikan Agama Islam

Kelas : XI SMA Negeri 8 Jeneponto

- a) Mengamati keadaan fisik dan lokasi di SMA Negeri 8 Jeneponto
- b) Mengamati keadaan sarana dan prasarana di SMA Negeri 8 Jeneponto
- c) Mengamati kesesuaian kurikulum, RPP, Prota dan silabus
- d) Mengamati kesesuaian pelaksanaan pemanfaatan kinemaster dengan RPP dan materi yang diajarkan.
- e) Mengamati kegiatan pendidik dalam melaksanakan pembelajaran Pendidikan Agama Islam di SMA Negeri 8 Jeneponto.
- f) Mengamati pelaksanaan penilaian pendidikan Agama Islam dan Budi pekerti di SMA Negeri 8 Jeneponto.

Lampiran 2 : Pedoman Dokumentasi

1. Sejarah Singkat Berdirinya SMA Negeri 8 Jeneponto
2. Profil SMA Negeri 8 Jeneponto Kec. Turatea Kab. Jeneponto
3. Visi dan Misi SMA Negeri 8 Jeneponto
4. Tujuan dan Sasaran SMA Negeri 8 Jeneponto
5. Struktur Organisasi SMA Negeri 8 Jeneponto
6. Keadaan Siswa SMA Negeri 8 Jeneponto
7. Keadaan Pendidik SMA Negeri 8 Jeneponto

Observasi Pengamatan

KEGIATAN AWAL	SS	S	K	C	Skor
7. Melakukan pembukaan dengan salam pembuka dan berdoa untuk memulai pembelajaran		√			3
8. Memeriksa kehadiran peserta didik sebagai sikap disiplin.	√				4
9. Menyiapkan fisik dan psikis peserta didik dalam mengawali kegiatan pembelajaran	√				4
10. Memberikan gambaran tentang manfaat mempelajari pelajaran yang akan dipelajari.		√			3
11. Menyampaikan tujuan pembelajaran pada pertemuan yang berlangsung			√		2
12. Mengajukan pertanyaan.					

KEGIATAN INTI	SS	S	K	C	Skor
6. Melihat Peserta didik diberikan kesempatan melihat foto atau video yang dibuat dalam kinemaster tentang materi yang disajikan		√			3
7. Mengamati Memfasilitasi peserta didik memperhatikan dan mengamati gambar/cerita yang terdapat dalam video.			√		2
8. Membaca Memfasilitasi peserta didik membaca materi dari buku paket atau buku-buku penunjang lain, dari materi yang berhubungan dengan materi.		√			3
9. Mendengar Memfasilitasi peserta didik mendengarkan pemberian materi oleh guru yang berkaitan dengan materi.		√			3
10. Menyimak Memfasilitasi peserta didik menyimak penjelasan pengantar kegiatan secara garis besar/global tentang materi pelajaran		√			3

AKTIVITAS AKHIR		SS	S	K	C	Skor
3. Peserta didik						
	d. Membuat resume dengan bimbingan guru tentang point-point penting yang muncul dalam kegiatan pembelajaran yang baru dilakukan.				√	1
	e. Mengagendakan pekerjaan rumah		√			3
	f. Mengagendakan proyek yang harus dipelajari pada pertemuan berikutnya di luar jam sekolah atau dirumah.		√			3
4. Pendidik						
	b. Pemberian tugas kepada peserta didik	√				4

Dengan pedoman Penskoran = $\frac{\sum \text{Total Skor}}{\text{Total Aspek yang dinilai}} = \frac{100}{38} = 2,63$

Interval Nilai	Kriteria
$3.25 < X \leq 4.00$	Sangat Sesuai
$2.50 < X \leq 3.25$	Sesuai
$1.75 < X \leq 2.50$	Kurang
$1.00 < X \leq 1.75$	Cukup

Lampiran 3 . Daftar pertanyaan wawancara

A. Wawancara Pendidik Pendidikan Agama Islam

1. Apakah dalam kegiatan perencanaan pemanfaatan media kinemaster pada Pembelajaran Pendidikan Agama islam dan Budi Pekerti memperhatikan materi yang akan disampaikan?
2. Apakah dalam kegiatan perencanaan pemanfaatan anda memberikan penjelasan mengenai hal penting yang harus diperhatikan baik-baik oleh peserta didik selama mengamati dalam pembelajaran Pendidikan Agama Islam?
3. Apakah dalam kegiatan perencanaan memperhatikan RPP?
4. Apakah Bapak menggunakan media dalam pembelajaran?
5. Bagaimana menyediakan aplikasi kinemaster?
6. Bagaimana membuat video kinemaster?
7. Mengedit animasi



TRANSKRIP WAWANCARA PENDIDIK

1. Perencanaan

Kamiddin (Pendidik Pendidikan Agama Islam kls XI)

Pandangan saya tentang perencanaan pemanfaatan kinemaster pada pembelajaran Pendidikan Agama Islam terlebih dahulu perencanaan pemanfaatan kinemaster dengan melihat dokumen kurikulum, silabus dan perangkat pembelajaran dan melihat materi yang cocok dalam menggunakan kinemaster.

Alwi Asmin (Pendidik Pendidikan Agama Islam kls XI)

Pandangan saya, untuk mencapai tujuan pembelajaran yang baik maka perlu melakukan perencanaan baik itu model pembelajaram maupun media yang digunakan dalam pembelajaran sehingga didalam proses lebih mudah dan terarah serta memperkecil kemungkinan menemukan kendala dalam pelaksanaan

Ali Said (Kepala Upt SMAN 8 Jeneponto)

Pandangan saya, untuk mencapai tujuan pembelajaran yang baik maka perlu melakukan perencanaan baik itu model pembelajaram maupun media yang digunakan dalam pembelajaran sehingga didalam proses lebih mudah dan terarah serta memperkecil kemungkinan menemukan kendala dalam pelaksanaan

Suardi (Wakil kurikulum SMAN 8 Jeneponto)

Pandangan saya, bentuk perencanaan yang sebaiknya adalah mempersiapkan seluruh perangkat pembelajaran pada semester berjalan agar pendidik lebih dimudahkan dalam proses pembelajaran

2. Pelaksanaan

Kamiddin (Pendidik Pendidikan Agama Islam kelas XI SMAN 8 Jeneponto)

Pandangan saya, pada pelaksanaan pembelajaran dengan menggunakan media kinemaster sebagai media dalam proses penyampaian materi kepada peserta didik selain menggunakan kinemaster kami tetap menggunakan metode ceramah dalam proses pembelajaran.

Alwi Asmin (Pendidik Pendidikan Agama Islam kls XII SMAN 8 Jeneponto)

Pandangan saya, menyampaikan dan menyalurkan pesan kepada peserta didik, perlu kesiapan pendidik dalam, agar pembelajaran berlangsung dengan baik, kesiapan ini berfungsi agar proses pembelajaran itu terarah. Ada beberapa persiapan yang dilakukan sebelum proses belajar mengajar berlangsung antara lain mempelajari silabus, membuat skenario pembelajaran, menyiapkan materi yang akan disampaikan serta memilih metode dengan media yang akan

digunakan. Dalam penggunaan media tetap harus menyesuaikan dengan materi yang akan disampaikan dalam proses belajar mengajar.

Alwi Asmin (Pendidik Pendidikan Agama Islam)

Bagi saya, menggunakan kinemaster sebagai media pembelajaran agar peserta didik bermotivasi dalam pembelajaran pendidikan Agama Islam selain itu peserta didik memberikan peluang dalam membuat video

Kamiddin (Pendidik Pendidikan Agama Islam SMAN 8 Jeneponto)

Pandangan saya, pemanfaatan kinemaster dalam pelaksanaan pembelajaran sebelum pandemi covid 19 pendidik melakukan pembelajaran dengan menampilkan materi kepada peserta didik, akan tetapi ketika pandemi covid-19 pembelajaran dilakukan secara daring lewat whatsAap.

Alwi Asmin (Pendidik Pendidikan Agama Islam SMAN 8 Jeneponto)

Pada proses pembelajaran pada masa pandemi-19 yang mengharuskan semua belajar dirumah maka proses pembelajaran pendidikan agama Islam dan mata pelajaran yang lainnya menggunakan dalam jaringan (Daring) dalam melanjutkan pembelajarannya yakni menggunakan WhasApp untuk dapat berinteraksi kepeserta didik.

Kamiddin (Pendidik Pendidikan Agama Islam SMAN 8 Jeneponto)

Pendapat saya, kami pendidik menyadari bahwa keberhasilan peserta didik dalam pembelajaran pada saat pandemi mengalami jauh dengan apa yang kita harapkan. Dalam melakukan penilaian pendidik hanya melihat keaktifan peserta didik melalui pembelajaran daring kemudian pendidik mengumpulkan tugas. Dari penilaian tersebut pendidik mengumpulkan data siswa yang memasukkan tugas dari situlah kelihatan bahwa peningkatan belajar sebelum dan pada masa pandemi-covid 19 mengalami penurunan belajar.

3. Peningkatan hasil belajar

Kamiddin (Pendidik Pendidikan Agama Islam SMAN 8 Jeneponto)

Pendapat saya, berbicara aktif dalam pembelajaran kemungkinan kurang 100% mengikuti pembelajaran terkendala dengan koata internet dan bahkan untuk melakukan pembelajaran pun tidak memiliki *handphone*.

Kamiddin (Pendidik Pendidikan Agama Islam kelas XI SMAN 8 Jeneponto)

Menurut penilaian saya, peningkatan hasil belajar kurang maksimal karna proses pembelajaran secara daring untuk meningkatkan hasil belajar dengan pemberian tugas secara individu dan daftar hadir pada proses pembelajaran berlangsung.

RENCANA PELAKSANAAN PEMBELAJARAN (RPP)

Sekolah : SMA NEGERI 8 JENEPONTO
 Mata Pelajaran : Pendidikan Agama Islam dan Budi Pekerti
 Kelas/Semester : XI / Genap
 Materi Pokok : Pelaksanaan tata cara penyelenggaraan jenazah
 Alokasi Waktu : 3 Minggu x 3 Jam Pelajaran @45 Menit

A. Kompetensi Inti

- **KI-1: Menghayati dan mengamalkan** ajaran agama yang dianutnya.
- **KI-2: Menghayati dan mengamalkan** perilaku jujur, disiplin, santun, peduli (gotong royong, kerjasama, toleran, damai), bertanggung jawab, responsif, dan pro-aktif dalam berinteraksi secara efektif sesuai dengan perkembangan anak di lingkungan, keluarga, sekolah, masyarakat dan lingkungan alam sekitar, bangsa, negara, kawasan regional, dan kawasan internasional”.
- **KI 3:** Memahami, menerapkan, dan menganalisis pengetahuan faktual, konseptual, prosedural, dan metakognitif berdasarkan rasa ingin tahunya tentang ilmu pengetahuan, teknologi, seni, budaya, dan humaniora dengan wawasan kemanusiaan, kebangsaan, kenegaraan, dan peradaban terkait penyebab fenomena dan kejadian, serta menerapkan pengetahuan prosedural pada bidang kajian yang spesifik sesuai dengan bakat dan minatnya untuk memecahkan masalah
- **KI4:** Mengolah, menalar, dan menyaji dalam ranah konkret dan ranah abstrak terkait dengan pengembangan dari yang dipelajarinya di sekolah secara mandiri, bertindak secara efektif dan kreatif, serta mampu menggunakan metode sesuai kaidah keilmuan

B. Kompetensi Dasar dan Indikator Pencapaian Kompetensi

Kompetensi Dasar	Indikator
1.7 Menerapkan penyelenggaraan jenazah sesuai dengan ketentuan syariat Islam	<ul style="list-style-type: none"> • Menerapkan penyelenggaraan jenazah sesuai dengan ketentuan syariat Islam
2.7 Menunjukkan sikap tanggung jawab dan kerja sama dalam penyelenggaraan jenazah di masyarakat	<ul style="list-style-type: none"> • Menunjukkan sikap tanggung jawab dan kerja sama dalam penyelenggaraan jenazah di masyarakat • Memiliki kepedulian terhadap jenazah dalam kehidupan sehari-hari.

- 3.7 Menganalisis pelaksanaan penyelenggaraan jenazah
- Menjelaskan kandungan dalil naqli tentang kepedulian terhadap jenazah.
 - Menjelaskan tata cara penyelenggaraan jenazah menurut hukum Islam.
 - Menjelaskan tata cara bertakziah sesuai ajaran Islam.
 - Menjelaskan tata cara berziarah sesuai ajaran Islam.
 - mempraktikkan penyelenggaraan jenazah, takziah dan ziarah sesuai dengan ajaran Islam.
 - Menyimpulkan hikmah dan manfaat tatacara penyelenggaraan jenazah.
- 4.7 Menyajikan prosedur penyelenggaraan jenazah
- Menyajikan paparan tentang makna, dalil, dan contoh tatacara penyelenggaraan jenazah.
 - Menyajikan paparan tentang hikmah dan manfaat tatacara penyelenggaraan jenazah.

C. Tujuan Pembelajaran

Setelah mengikuti proses pembelajaran, peserta didik diharapkan dapat:

- Menerapkan penyelenggaraan jenazah sesuai dengan ketentuan syariat Islam
- Menunjukkan sikap tanggung jawab dan kerja sama dalam penyelenggaraan jenazah di masyarakat
- Memiliki kepedulian terhadap jenazah dalam kehidupan sehari-hari.
- Menjelaskan kandungan dalil naqli tentang kepedulian terhadap jenazah.
- Menjelaskan tata cara penyelenggaraan jenazah menurut hukum Islam.
- Menjelaskan tata cara bertakziah sesuai ajaran Islam.
- Menjelaskan tata cara berziarah sesuai ajaran Islam.
- mempraktikkan penyelenggaraan jenazah, takziah dan ziarah sesuai dengan ajaran Islam.
- Menyimpulkan hikmah dan manfaat tatacara penyelenggaraan jenazah.
- Menyajikan paparan tentang makna, dalil, dan contoh tatacara penyelenggaraan jenazah.
- Menyajikan paparan tentang hikmah dan manfaat tatacara penyelenggaraan jenazah.

D. Materi Pembelajaran

- ❖ Pelaksanaan tatacara penyelenggaraan jenazah
 - Dalil- dalil al-Qur’ān dan hadis tentang kepedulian terhadap jenazah

- Praktik penyelenggaraan jenazah
- Hikmah dan manfaat tatacara penyelenggaraan jenazah

E. Metode Pembelajaran

- 1) Pendekatan : Saintifik
- 2) Model Pembelajaran : Discovery learning, Problem Based Learning (PBL)

F. Media Pembelajaran

Media : Kinemaster

- Worksheet atau lembar kerja (siswa)
- Lembar penilaian
- Al-Qur'an

Alat/Bahan :

- Penggaris, spidol, papan tulis
- Laptop & infocus

G. Sumber Belajar

- Buku Pendidikan Agama Islam Siswa Kelas XI, Kemendikbud, tahun 2016
- Internet
- Buku refensi yang relevan,
- LCD Proyektor
- Film Tawuran Pelajar

H. Langkah-Langkah Pembelajaran

1 . Pertemuan Pertama (3 x 45 Menit)

Kegiatan Pendahuluan (15 Menit)

Guru :

Orientasi

- ❖ Melakukan pembukaan dengan salam pembuka, memanjatkan *syukur* kepada Tuhan YME dan berdoa untuk memulai pembelajaran
- ❖ Memeriksa kehadiran peserta didik sebagai sikap **disiplin**
- ❖ Menyiapkan fisik dan psikis peserta didik dalam mengawali kegiatan pembelajaran.

Aperpepsi

- ❖ Mengaitkan materi/tema/kegiatan pembelajaran yang akan dilakukan dengan pengalaman peserta didik dengan materi/tema/kegiatan sebelumnya
- ❖ Mengingatn kembali materi prasyarat dengan bertanya.
- ❖ Mengajukan pertanyaan yang ada keterkaitannya dengan pelajaran yang akan

1 . Pertemuan Pertama (3 x 45 Menit)

dilakukan.

Motivasi

- ❖ Memberikan gambaran tentang manfaat mempelajari pelajaran yang akan dipelajari dalam kehidupan sehari-hari.
- ❖ Apabila materi tema/projek ini kerjakan dengan baik dan sungguh-sungguh ini dikuasai dengan baik, maka peserta didik diharapkan dapat menjelaskan tentang materi :
 - *Dalil- dalil al-Qur'ân dan hadis tentang kepedulian terhadap jenazah*
- ❖ Menyampaikan tujuan pembelajaran pada pertemuan yang berlangsung
- ❖ Mengajukan pertanyaan

Pemberian Acuan

- ❖ Memberitahukan materi pelajaran yang akan dibahas pada pertemuan saat itu.
- ❖ Memberitahukan tentang kompetensi inti, kompetensi dasar, indikator, dan KKM pada pertemuan yang berlangsung
- ❖ Pembagian kelompok belajar
- ❖ Menjelaskan mekanisme pelaksanaan pengalaman belajar sesuai dengan langkah-langkah pembelajaran.

Kegiatan Inti (105 Menit)

Sintak Model Pembelajaran

Kegiatan Pembelajaran

Stimulation

(stimulasi/
pemberian
rangsangan)

KEGIATAN ERA UNIVERSITAS ISLAM NEGERI

Peserta didik diberi motivasi atau rangsangan untuk memusatkan perhatian pada topik materi *Dalil- dalil al-Qur'ân dan hadis tentang kepedulian terhadap jenazah* dengan cara :

- ❖ **Melihat** (tanpa atau dengan Alat)
Menayangkan gambar video yang relevan.
- ❖ **Mengamati**
 - Lembar kerja materi *Dalil- dalil al-Qur'ân dan hadis tentang kepedulian terhadap jenazah*.
 - Pemberian contoh-contoh materi *Dalil- dalil al-Qur'ân dan hadis tentang kepedulian terhadap jenazah* untuk dapat dikembangkan peserta didik, dari media interaktif, dsb
- ❖ **Membaca.**
Kegiatan literasi ini dilakukan di rumah dan di sekolah dengan membaca materi dari buku paket atau buku-buku

1 . Pertemuan Pertama (3 x 45 Menit)

penunjang lain, dari internet/materi yang berhubungan dengan *Dalil- dalil al-Qur'ân dan hadis tentang kepedulian terhadap jenazah*.

❖ Menulis

Menulis resume dari hasil pengamatan dan bacaan terkait *Dalil- dalil al-Qur'ân dan hadis tentang kepedulian terhadap jenazah*.

❖ Mendengar

Pemberian materi *Dalil- dalil al-Qur'ân dan hadis tentang kepedulian terhadap jenazah* melalui kinemaster

❖ Menyimak

Penjelasan pengantar kegiatan secara garis besar/global tentang materi pelajaran mengenai materi :

➤ *Dalil- dalil al-Qur'ân dan hadis tentang kepedulian terhadap jenazah*

untuk melatih rasa *syukur*, kesungguhan dan *kedisiplinan*, ketelitian, mencari informasi.

Problem statemen (pertanyaan/identifikasi masalah)

CRITICAL THINKING (BERPIKIR KRITIK)

Guru memberikan kesempatan pada peserta didik untuk mengidentifikasi sebanyak mungkin pertanyaan yang berkaitan dengan gambar yang disajikan dan akan dijawab melalui kegiatan belajar, contohnya :

❖ Mengajukan pertanyaan tentang materi :

➤ *Dalil- dalil al-Qur'ân dan hadis tentang kepedulian terhadap jenazah*

yang tidak dipahami dari apa yang diamati atau pertanyaan untuk mendapatkan informasi tambahan tentang apa yang diamati (dimulai dari pertanyaan faktual sampai ke pertanyaan yang bersifat hipotetik) untuk mengembangkan kreativitas, rasa ingin tahu, kemampuan merumuskan pertanyaan untuk membentuk pikiran kritis yang perlu untuk hidup cerdas dan belajar sepanjang hayat.

Data collection (pengumpulan data)

KEGIATAN LITERASI

Peserta didik mengumpulkan informasi yang relevan untuk menjawab pertanyaan yang telah diidentifikasi melalui kegiatan:

1 . Pertemuan Pertama (3 x 45 Menit)

- ❖ **Mengamati obyek/kejadian**
Mengamati dengan seksama materi *Dalil- dalil al-Qur'ān dan hadis tentang kepedulian terhadap jenazah* yang sedang dipelajari dalam bentuk gambar/video/slide presentasi yang disajikan dan mencoba menginterpretasikannya.
 - ❖ **Membaca sumber lain selain buku teks**
Secara *disiplin* melakukan *kegiatan literasi* dengan mencari dan membaca berbagai referensi dari berbagai sumber guna menambah pengetahuan dan pemahaman tentang materi *Dalil- dalil al-Qur'ān dan hadis tentang kepedulian terhadap jenazah* yang sedang dipelajari.
 - ❖ **Aktivitas**
Menyusun daftar pertanyaan atas hal-hal yang belum dapat dipahami dari kegiatan mengamati dan membaca yang akan diajukan kepada guru berkaitan dengan materi *Dalil- dalil al-Qur'ān dan hadis tentang kepedulian terhadap jenazah* yang sedang dipelajari.
 - ❖ **Wawancara/tanya jawab dengan nara sumber**
Mengajukan pertanyaan berkaitan dengan materi *Dalil- dalil al-Qur'ān dan hadis tentang kepedulian terhadap jenazah* yang telah disusun dalam daftar pertanyaan kepada guru.
- UNIVERSITAS ISLAM NEGERI
ALAUDDIN
COLLABORATION (KERJASAMA)
MAKASSAR
- Peserta didik dibentuk dalam beberapa kelompok untuk:
- ❖ **Mendiskusikan**
Peserta didik dan guru secara bersama-sama membahas contoh dalam buku paket mengenai materi *Dalil- dalil al-Qur'ān dan hadis tentang kepedulian terhadap jenazah*.
 - ❖ **Mengumpulkan informasi**
Mencatat semua informasi tentang materi *Dalil- dalil al-Qur'ān dan hadis tentang kepedulian terhadap jenazah* yang telah diperoleh pada buku catatan dengan tulisan yang rapi dan menggunakan bahasa Indonesia yang baik dan benar.
 - ❖ **Mempresentasikan ulang**
Peserta didik mengkomunikasikan secara lisan atau mempresentasikan materi dengan rasa *percaya diri* *Dalil-*

1 . Pertemuan Pertama (3 x 45 Menit)

dalil al-Qur'ān dan hadis tentang kepedulian terhadap jenazah sesuai dengan pemahamannya.

❖ **Saling tukar informasi** tentang materi :

➤ *Dalil- dalil al-Qur'ān dan hadis tentang kepedulian terhadap jenazah*

dengan ditanggapi aktif oleh peserta didik dari kelompok lainnya sehingga diperoleh sebuah pengetahuan baru yang dapat dijadikan sebagai bahan diskusi kelompok kemudian, dengan menggunakan metode ilmiah yang terdapat pada buku pegangan peserta didik atau pada lembar kerja yang disediakan dengan cermat untuk mengembangkan sikap teliti, jujur, sopan, menghargai pendapat orang lain, kemampuan berkomunikasi, menerapkan kemampuan mengumpulkan informasi melalui berbagai cara yang dipelajari, mengembangkan kebiasaan belajar dan belajar sepanjang hayat.

Data
processing
(pengolahan
Data)

COLLABORATION (KERJASAMA) dan CRITICAL THINKING (BERPIKIR KRITIK)

Peserta didik dalam kelompoknya berdiskusi mengolah data hasil pengamatan dengan cara :

❖ **Berdiskusi** tentang data dari Materi :

➤ *Dalil- dalil al-Qur'ān dan hadis tentang kepedulian terhadap jenazah*

❖ **Mengolah informasi** dari materi *Dalil- dalil al-Qur'ān dan hadis tentang kepedulian terhadap jenazah* yang sudah dikumpulkan dari hasil kegiatan/pertemuan sebelumnya mau pun hasil dari kegiatan mengamati dan kegiatan mengumpulkan informasi yang sedang berlangsung dengan bantuan pertanyaan-pertanyaan pada lembar kerja.

❖ Peserta didik mengerjakan beberapa soal mengenai materi *Dalil- dalil al-Qur'ān dan hadis tentang kepedulian terhadap jenazah*.

Verification
(pembuktian)

CRITICAL THINKING (BERPIKIR KRITIK)

Peserta didik mendiskusikan hasil pengamatannya dan memverifikasi hasil pengamatannya dengan data-data atau teori pada buku sumber melalui kegiatan :

1 . Pertemuan Pertama (3 x 45 Menit)

- ❖ Menambah keluasan dan kedalaman sampai kepada pengolahan informasi yang bersifat mencari solusi dari berbagai sumber yang memiliki pendapat yang berbeda sampai kepada yang bertentangan untuk mengembangkan sikap jujur, teliti, disiplin, taat aturan, kerja keras, kemampuan menerapkan prosedur dan kemampuan berpikir induktif serta deduktif dalam membuktikan tentang materi :
 - *Dalil- dalil al-Qur'ân dan hadis tentang kepedulian terhadap jenazah***antara lain dengan** : Peserta didik dan guru secara bersama-sama membahas jawaban soal-soal yang telah dikerjakan oleh peserta didik.

Generalization
(menarik
kesimpulan)

COMMUNICATION (BERKOMUNIKASI)

Peserta didik berdiskusi untuk menyimpulkan

- ❖ Menyampaikan hasil diskusi tentang materi *Dalil- dalil al-Qur'ân dan hadis tentang kepedulian terhadap jenazah* berupa kesimpulan berdasarkan hasil analisis secara lisan, tertulis, atau media lainnya untuk mengembangkan **sikap jujur, teliti, toleransi, kemampuan berpikir sistematis, mengungkapkan pendapat dengan sopan.**
- ❖ Mempresentasikan hasil diskusi kelompok secara klasikal tentang materi :
 - *Dalil- dalil al-Qur'ân dan hadis tentang kepedulian terhadap jenazah*
- ❖ Mengemukakan pendapat atas presentasi yang dilakukan tentang materi *Dalil- dalil al-Qur'ân dan hadis tentang kepedulian terhadap jenazah* dan ditanggapi oleh kelompok yang mempresentasikan.
- ❖ Bertanya atas presentasi tentang materi *Dalil- dalil al-Qur'ân dan hadis tentang kepedulian terhadap jenazah* yang dilakukan dan peserta didik lain diberi kesempatan untuk menjawabnya.

CREATIVITY (KREATIVITAS)

- ❖ Menyimpulkan tentang point-point penting yang muncul dalam kegiatan pembelajaran yang baru dilakukan berupa : Laporan hasil pengamatan secara **tertulis** tentang materi :
 - *Dalil- dalil al-Qur'ân dan hadis tentang kepedulian terhadap jenazah*

1 . Pertemuan Pertama (3 x 45 Menit)

- ❖ Menjawab pertanyaan tentang materi *Dalil- dalil al-Qur'ân dan hadis tentang kepedulian terhadap jenazah* yang terdapat pada buku pegangan peserta didik atau lembar kerja yang telah disediakan.
- ❖ Bertanya tentang hal yang belum dipahami, atau guru melemparkan beberapa pertanyaan kepada siswa berkaitan dengan materi *Dalil- dalil al-Qur'ân dan hadis tentang kepedulian terhadap jenazah* yang akan selesai dipelajari
- ❖ Menyelesaikan uji kompetensi untuk materi *Dalil- dalil al-Qur'ân dan hadis tentang kepedulian terhadap jenazah* yang terdapat pada buku pegangan peserta didik atau pada lembar kerja yang telah disediakan secara individu untuk mengecek penguasaan siswa terhadap materi pelajaran.

Catatan : Selama pembelajaran *Dalil- dalil al-Qur'ân dan hadis tentang kepedulian terhadap jenazah* berlangsung, guru mengamati sikap siswa dalam pembelajaran yang meliputi sikap: *nasionalisme, disiplin, rasa percaya diri, berperilaku jujur, tangguh menghadapi masalah tanggungjawab, rasa ingin tahu, peduli lingkungan*

Kegiatan Penutup (15 Menit)

Peserta didik :

- ❖ Membuat resume (**CREATIVITY**) dengan bimbingan guru tentang point-point penting yang muncul dalam kegiatan pembelajaran tentang materi *Dalil- dalil al-Qur'ân dan hadis tentang kepedulian terhadap jenazah* yang baru dilakukan.
- ❖ Mengagendakan pekerjaan rumah untuk materi pelajaran *Dalil- dalil al-Qur'ân dan hadis tentang kepedulian terhadap jenazah* yang baru diselesaikan.
- ❖ Mengagendakan materi atau tugas projek/produk/portofolio/unjuk kerja yang harus mempelajarai pada pertemuan berikutnya di luar jam sekolah atau dirumah.

Guru :

- ❖ Memeriksa pekerjaan siswa yang selesai langsung diperiksa untuk materi pelajaran *Dalil- dalil al-Qur'ân dan hadis tentang kepedulian terhadap jenazah*.
- ❖ Peserta didik yang selesai mengerjakan tugas projek/produk/portofolio/unjuk kerja dengan benar diberi paraf serta diberi nomor urut peringkat, untuk penilaian tugas projek/produk/portofolio/unjuk kerja pada materi pelajaran *Dalil- dalil al-Qur'ân dan hadis tentang kepedulian terhadap jenazah*.
- ❖ Memberikan penghargaan untuk materi pelajaran *Dalil- dalil al-Qur'ân dan hadis tentang kepedulian terhadap jenazah* kepada kelompok yang memiliki kinerja dan kerjasama yang baik.

2 . Pertemuan Kedua (3 x 45 Menit)

Kegiatan Pendahuluan (15 Menit)

Guru :

Orientasi

- ❖ Melakukan pembukaan dengan salam pembuka, memanjatkan *syukur* kepada Tuhan YME dan berdoa untuk memulai pembelajaran
- ❖ Memeriksa kehadiran peserta didik sebagai sikap **disiplin**
- ❖ Menyiapkan fisik dan psikis peserta didik dalam mengawali kegiatan pembelajaran.

Aperpepsi

- ❖ Mengaitkan materi/tema/kegiatan pembelajaran yang akan dilakukan dengan pengalaman peserta didik dengan materi/tema/kegiatan sebelumnya
- ❖ Mengingat kembali materi prasyarat dengan bertanya.
- ❖ Mengajukan pertanyaan yang ada keterkaitannya dengan pelajaran yang akan dilakukan.

Motivasi

- ❖ Memberikan gambaran tentang manfaat mempelajari pelajaran yang akan dipelajari dalam kehidupan sehari-hari.
- ❖ Apabila materitema/projek ini kerjakan dengan baik dan sungguh-sungguh ini dikuasai dengan baik, maka peserta didik diharapkan dapat menjelaskan tentang materi :
 - *Praktik penyelenggaraan jenazah*
- ❖ Menyampaikan tujuan pembelajaran pada pertemuan yang berlangsung
- ❖ Mengajukan pertanyaan

Pemberian Acuan

- ❖ Memberitahukan materi pelajaran yang akan dibahas pada pertemuan saat itu.
- ❖ Memberitahukan tentang kompetensi inti, kompetensi dasar, indikator, dan KKM pada pertemuan yang berlangsung
- ❖ Pembagian kelompok belajar
- ❖ Menjelaskan mekanisme pelaksanaan pengalaman belajar sesuai dengan langkah-langkah pembelajaran.

Kegiatan Inti (105 Menit)

Sintak Model Pembelajaran Kegiatan Pembelajaran

Stimulation **KEGIATAN LITERASI**

2 . Pertemuan Kedua (3 x 45 Menit)

(stimulasi/ pemberian rangsangan)	<p>Peserta didik diberi motivasi atau rangsangan untuk memusatkan perhatian pada topik materi <i>Praktik penyelenggaraan jenazah</i> dengan cara :</p> <ul style="list-style-type: none"> ❖ Melihat (tanpa atau dengan Alat) Menayangkan gambar/foto/video yang relevan. ❖ Mengamati <ul style="list-style-type: none"> ➢ Lembar kerja materi <i>Praktik penyelenggaraan jenazah</i>. ➢ Pemberian contoh-contoh materi <i>Praktik penyelenggaraan jenazah</i> untuk dapat dikembangkan peserta didik, dari media interaktif, dsb ❖ Membaca. Kegiatan literasi ini dilakukan di rumah dan di sekolah dengan membaca materi dari buku paket atau buku-buku penunjang lain, dari internet/materi yang berhubungan dengan <i>Praktik penyelenggaraan jenazah</i>. ❖ Menulis Menulis resume dari hasil pengamatan dan bacaan terkait <i>Praktik penyelenggaraan jenazah</i>. ❖ Mendengar Pemberian materi <i>Praktik penyelenggaraan jenazah</i> oleh guru. ❖ Menyimak Penjelasan pengantar kegiatan secara garis besar/global tentang materi pelajaran mengenai materi : <ul style="list-style-type: none"> ➢ <i>Praktik penyelenggaraan jenazah</i> untuk melatih rasa <i>syukur</i>, kesungguhan dan <i>kedisiplinan</i>, ketelitian, mencari informasi.
---	---

Problem
statemen
(pertanyaan/
identifikasi
masalah)

CRITICAL THINKING (BERPIKIR KRITIK)

Guru memberikan kesempatan pada peserta didik untuk mengidentifikasi sebanyak mungkin pertanyaan yang berkaitan dengan gambar yang disajikan dan akan dijawab melalui kegiatan belajar, contohnya :

- ❖ **Mengajukan pertanyaan** tentang materi :
 - *Praktik penyelenggaraan jenazah* yang tidak dipahami dari apa yang diamati atau pertanyaan untuk mendapatkan informasi tambahan tentang apa yang diamati (dimulai dari pertanyaan faktual sampai ke

2 . Pertemuan Kedua (3 x 45 Menit)

pertanyaan yang bersifat hipotetik) untuk mengembangkan kreativitas, rasa ingin tahu, kemampuan merumuskan pertanyaan untuk membentuk pikiran kritis yang perlu untuk hidup cerdas dan belajar sepanjang hayat.

Data
collection
(pengumpulan
data)

KEGIATAN LITERASI

Peserta didik mengumpulkan informasi yang relevan untuk menjawab pertanyaan yang telah diidentifikasi melalui kegiatan:

- ❖ **Mengamati obyek/kejadian**
Mengamati dengan seksama materi *Praktik penyelenggaraan jenazah* yang sedang dipelajari dalam bentuk gambar/video/slide presentasi yang disajikan dan mencoba menginterpretasikannya.
- ❖ **Membaca sumber lain selain buku teks**
Secara *disiplin* melakukan *kegiatan literasi* dengan mencari dan membaca berbagai referensi dari berbagai sumber guna menambah pengetahuan dan pemahaman tentang materi *Praktik penyelenggaraan jenazah* yang sedang dipelajari.
- ❖ **Aktivitas**
Menyusun daftar pertanyaan atas hal-hal yang belum dapat dipahami dari kegiatan mengamati dan membaca yang akan diajukan kepada guru berkaitan dengan materi *Praktik penyelenggaraan jenazah* yang sedang dipelajari.
- ❖ **Wawancara/tanya jawab dengan nara sumber**
Mengajukan pertanyaan berkaitan dengan materi *Praktik penyelenggaraan jenazah* yang telah disusun dalam daftar pertanyaan kepada guru.

COLLABORATION (KERJASAMA)

Peserta didik dibentuk dalam beberapa kelompok untuk:

- ❖ **Mendiskusikan**
Peserta didik dan guru secara bersama-sama membahas contoh dalam buku paket mengenai materi *Praktik penyelenggaraan jenazah*.
- ❖ **Mengumpulkan informasi**
Mencatat semua informasi tentang materi *Praktik penyelenggaraan jenazah* yang telah diperoleh pada buku

2 . Pertemuan Kedua (3 x 45 Menit)

catatan dengan tulisan yang rapi dan menggunakan bahasa Indonesia yang baik dan benar.

❖ **Mempresentasikan ulang**

Peserta didik mengkomunikasikan secara lisan atau mempresentasikan materi dengan rasa *percaya diri* *Praktik penyelenggaraan jenazah* sesuai dengan pemahamannya.

❖ **Saling tukar informasi** tentang materi :

➤ *Praktik penyelenggaraan jenazah*

dengan ditanggapi aktif oleh peserta didik dari kelompok lainnya sehingga diperoleh sebuah pengetahuan baru yang dapat dijadikan sebagai bahan diskusi kelompok kemudian, dengan menggunakan metode ilmiah yang terdapat pada buku pegangan peserta didik atau pada lembar kerja yang disediakan dengan cermat untuk mengembangkan sikap teliti, jujur, sopan, menghargai pendapat orang lain, kemampuan berkomunikasi, menerapkan kemampuan mengumpulkan informasi melalui berbagai cara yang dipelajari, mengembangkan kebiasaan belajar dan belajar sepanjang hayat.

Data
processing
(pengolahan
Data)

COLLABORATION (KERJASAMA) dan CRITICAL THINKING (BERPIKIR KRITIK)

Peserta didik dalam kelompoknya berdiskusi mengolah data hasil pengamatan dengan cara :

❖ **Berdiskusi** tentang data dari Materi :

➤ *Praktik penyelenggaraan jenazah*

❖ **Mengolah informasi** dari materi *Praktik penyelenggaraan jenazah* yang sudah dikumpulkan dari hasil kegiatan/pertemuan sebelumnya mau pun hasil dari kegiatan mengamati dan kegiatan mengumpulkan informasi yang sedang berlangsung dengan bantuan pertanyaan-pertanyaan pada lembar kerja.

❖ Peserta didik mengerjakan beberapa soal mengenai materi *Praktik penyelenggaraan jenazah*.

Verification
(pembuktian)

CRITICAL THINKING (BERPIKIR KRITIK)

Peserta didik mendiskusikan hasil pengamatannya dan memverifikasi hasil pengamatannya dengan data-data atau teori

2 . Pertemuan Kedua (3 x 45 Menit)

pada buku sumber melalui kegiatan :

- ❖ Menambah keluasan dan kedalaman sampai kepada pengolahan informasi yang bersifat mencari solusi dari berbagai sumber yang memiliki pendapat yang berbeda sampai kepada yang bertentangan untuk mengembangkan sikap jujur, teliti, disiplin, taat aturan, kerja keras, kemampuan menerapkan prosedur dan kemampuan berpikir induktif serta deduktif dalam membuktikan tentang materi :
 - *Praktik penyelenggaraan jenazah***antara lain dengan** : Peserta didik dan guru secara bersama-sama membahas jawaban soal-soal yang telah dikerjakan oleh peserta didik.

Generalization
(menarik
kesimpulan)

COMMUNICATION (BERKOMUNIKASI)

Peserta didik berdiskusi untuk menyimpulkan

- ❖ Menyampaikan hasil diskusi tentang materi *Praktik penyelenggaraan jenazah* berupa kesimpulan berdasarkan hasil analisis secara lisan, tertulis, atau media lainnya untuk mengembangkan *sikap jujur, teliti, toleransi, kemampuan berpikir sistematis, mengungkapkan pendapat dengan sopan*.
- ❖ Mempresentasikan hasil diskusi kelompok secara klasikal tentang materi :
 - *Praktik penyelenggaraan jenazah*
- ❖ Mengemukakan pendapat atas presentasi yang dilakukan tentang materi *Praktik penyelenggaraan jenazah* dan ditanggapi oleh kelompok yang mempresentasikan.
- ❖ Bertanya atas presentasi tentang materi *Praktik penyelenggaraan jenazah* yang dilakukan dan peserta didik lain diberi kesempatan untuk menjawabnya.

CREATIVITY (KREATIVITAS)

- ❖ Menyimpulkan tentang point-point penting yang muncul dalam kegiatan pembelajaran yang baru dilakukan berupa : Laporan hasil pengamatan secara *tertulis* tentang materi :
 - *Praktik penyelenggaraan jenazah*
- ❖ Menjawab pertanyaan tentang materi *Praktik penyelenggaraan jenazah* yang terdapat pada buku pegangan

2 . Pertemuan Kedua (3 x 45 Menit)

peserta didik atau lembar kerja yang telah disediakan.

- ❖ Bertanya tentang hal yang belum dipahami, atau guru melemparkan beberapa pertanyaan kepada siswa berkaitan dengan materi *Praktik penyelenggaraan jenazah* yang akan selesai dipelajari
- ❖ Menyelesaikan uji kompetensi untuk materi *Praktik penyelenggaraan jenazah* yang terdapat pada buku pegangan peserta didik atau pada lembar kerja yang telah disediakan secara individu untuk mengecek penguasaan siswa terhadap materi pelajaran.

Catatan : Selama pembelajaran *Praktik penyelenggaraan jenazah* berlangsung, guru mengamati sikap siswa dalam pembelajaran yang meliputi sikap: *nasionalisme, disiplin, rasa percaya diri, berperilaku jujur, tangguh menghadapi masalah tanggungjawab, rasa ingin tahu, peduli lingkungan*

Kegiatan Penutup (15 Menit)

Peserta didik :

- ❖ Membuat resume (*CREATIVITY*) dengan bimbingan guru tentang point-point penting yang muncul dalam kegiatan pembelajaran tentang materi *Praktik penyelenggaraan jenazah* yang baru dilakukan.
- ❖ Mengagendakan pekerjaan rumah untuk materi pelajaran *Praktik penyelenggaraan jenazah* yang baru diselesaikan.
- ❖ Mengagendakan materi atau tugas projek/produk/portofolio/unjuk kerja yang harus mempelajarai pada pertemuan berikutnya di luar jam sekolah atau dirumah.

Guru :

- ❖ Memeriksa pekerjaan siswa yang selesai langsung diperiksa untuk materi pelajaran *Praktik penyelenggaraan jenazah*.
- ❖ Peserta didik yang selesai mengerjakan tugas projek/produk/portofolio/unjuk kerja dengan benar diberi paraf serta diberi nomor urut peringkat, untuk penilaian tugas projek/produk/portofolio/unjuk kerja pada materi pelajaran *Praktik penyelenggaraan jenazah*.
- ❖ Memberikan penghargaan untuk materi pelajaran *Praktik penyelenggaraan jenazah* kepada kelompok yang memiliki kinerja dan kerjasama yang baik.

3 . Pertemuan Ketiga (3 x 45 Menit)

Kegiatan Pendahuluan (15 Menit)

3 . Pertemuan Ketiga (3 x 45 Menit)

Guru :

Orientasi

- ❖ Melakukan pembukaan dengan salam pembuka, memanjatkan *syukur* kepada Tuhan YME dan berdoa untuk memulai pembelajaran
- ❖ Memeriksa kehadiran peserta didik sebagai sikap **disiplin**
- ❖ Menyiapkan fisik dan psikis peserta didik dalam mengawali kegiatan pembelajaran.

Aperpepsi

- ❖ Mengaitkan materi/tema/kegiatan pembelajaran yang akan dilakukan dengan pengalaman peserta didik dengan materi/tema/kegiatan sebelumnya
- ❖ Mengingat kembali materi prasyarat dengan bertanya.
- ❖ Mengajukan pertanyaan yang ada keterkaitannya dengan pelajaran yang akan dilakukan.

Motivasi

- ❖ Memberikan gambaran tentang manfaat mempelajari pelajaran yang akan dipelajari dalam kehidupan sehari-hari.
- ❖ Apabila materitema/projek ini kerjakan dengan baik dan sungguh-sungguh ini dikuasai dengan baik, maka peserta didik diharapkan dapat menjelaskan tentang materi :
 - *Hikmah dan manfaat tatacara penyelenggaraan jenazah*
- ❖ Menyampaikan tujuan pembelajaran pada pertemuan yang berlangsung
- ❖ Mengajukan pertanyaan

Pemberian Acuan

- ❖ Memberitahukan materi pelajaran yang akan dibahas pada pertemuan saat itu.
- ❖ Memberitahukan tentang kompetensi inti, kompetensi dasar, indikator, dan KKM pada pertemuan yang berlangsung
- ❖ Pembagian kelompok belajar
- ❖ Menjelaskan mekanisme pelaksanaan pengalaman belajar sesuai dengan langkah-langkah pembelajaran.

Kegiatan Inti (105 Menit)

Sintak Model Pembelajaran	Kegiatan Pembelajaran
---------------------------	-----------------------

Stimulation	<u>KEGIATAN LITERASI</u>
-------------	---------------------------------

(stimulasi/	Peserta didik diberi motivasi atau rangsangan untuk memusatkan perhatian pada topik materi <i>Hikmah dan manfaat tatacara</i>
-------------	---

3 . Pertemuan Ketiga (3 x 45 Menit)

- pemberian rangsangan) *penyelenggaraan jenazah* dengan cara :
- ❖ **Melihat** (tanpa atau dengan Alat)
Menayangkan gambar/foto/video yang relevan.
 - ❖ **Mengamati**
 - Lembar kerja materi *Hikmah dan manfaat tatacara penyelenggaraan jenazah*.
 - Pemberian contoh-contoh materi *Hikmah dan manfaat tatacara penyelenggaraan jenazah* untuk dapat dikembangkan peserta didik, dari media interaktif, dsb
 - ❖ **Membaca.**
Kegiatan literasi ini dilakukan di rumah dan di sekolah dengan membaca materi dari buku paket atau buku-buku penunjang lain, dari internet/materi yang berhubungan dengan *Hikmah dan manfaat tatacara penyelenggaraan jenazah*.
 - ❖ **Menulis**
Menulis resume dari hasil pengamatan dan bacaan terkait *Hikmah dan manfaat tatacara penyelenggaraan jenazah*.
 - ❖ **Mendengar**
Pemberian materi *Hikmah dan manfaat tatacara penyelenggaraan jenazah* oleh guru.
 - ❖ **Menyimak**
Penjelasan pengantar kegiatan secara garis besar/global tentang materi pelajaran mengenai materi :
 - *Hikmah dan manfaat tatacara penyelenggaraan jenazah* untuk melatih rasa *syukur*, kesungguhan dan *kedisiplinan*, ketelitian, mencari informasi.

Problem statemen (pertanyaan/identifikasi masalah)

CRITICAL THINKING (BERPIKIR KRITIK)

Guru memberikan kesempatan pada peserta didik untuk mengidentifikasi sebanyak mungkin pertanyaan yang berkaitan dengan gambar yang disajikan dan akan dijawab melalui kegiatan belajar, contohnya :

- ❖ **Mengajukan pertanyaan** tentang materi :
 - *Hikmah dan manfaat tatacara penyelenggaraan jenazah* yang tidak dipahami dari apa yang diamati atau pertanyaan untuk mendapatkan informasi tambahan tentang apa yang diamati (dimulai dari pertanyaan faktual sampai ke

3 . Pertemuan Ketiga (3 x 45 Menit)

pertanyaan yang bersifat hipotetik) untuk mengembangkan kreativitas, rasa ingin tahu, kemampuan merumuskan pertanyaan untuk membentuk pikiran kritis yang perlu untuk hidup cerdas dan belajar sepanjang hayat.

Data
collection
(pengumpulan
data)

KEGIATAN LITERASI

Peserta didik mengumpulkan informasi yang relevan untuk menjawab pertanyaan yang telah diidentifikasi melalui kegiatan:

- ❖ **Mengamati obyek/kejadian**
Mengamati dengan seksama materi *Hikmah dan manfaat tatacara penyelenggaraan jenazah* yang sedang dipelajari dalam bentuk gambar/video/slide presentasi yang disajikan dan mencoba menginterpretasikannya.
- ❖ **Membaca sumber lain selain buku teks**
Secara *disiplin* melakukan *kegiatan literasi* dengan mencari dan membaca berbagai referensi dari berbagai sumber guna menambah pengetahuan dan pemahaman tentang materi *Hikmah dan manfaat tatacara penyelenggaraan jenazah* yang sedang dipelajari.
- ❖ **Aktivitas**
Menyusun daftar pertanyaan atas hal-hal yang belum dapat dipahami dari kegiatan mengamati dan membaca yang akan diajukan kepada guru berkaitan dengan materi *Hikmah dan manfaat tatacara penyelenggaraan jenazah* yang sedang dipelajari.
- ❖ **Wawancara/tanya jawab dengan nara sumber**
Mengajukan pertanyaan berkaitan dengan materi *Hikmah dan manfaat tatacara penyelenggaraan jenazah* yang telah disusun dalam daftar pertanyaan kepada guru.

COLLABORATION (KERJASAMA)

Peserta didik dibentuk dalam beberapa kelompok untuk:

- ❖ **Mendiskusikan**
Peserta didik dan guru secara bersama-sama membahas contoh dalam buku paket mengenai materi *Hikmah dan manfaat tatacara penyelenggaraan jenazah*.
- ❖ **Mengumpulkan informasi**

3 . Pertemuan Ketiga (3 x 45 Menit)

Mencatat semua informasi tentang materi *Hikmah dan manfaat tatacara penyelenggaraan jenazah* yang telah diperoleh pada buku catatan dengan tulisan yang rapi dan menggunakan bahasa Indonesia yang baik dan benar.

❖ **Mempresentasikan ulang**

Peserta didik mengkomunikasikan secara lisan atau mempresentasikan materi dengan rasa *percaya diri Hikmah dan manfaat tatacara penyelenggaraan jenazah* sesuai dengan pemahamannya.

❖ **Saling tukar informasi** tentang materi :

➤ *Hikmah dan manfaat tatacara penyelenggaraan jenazah* dengan ditanggapi aktif oleh peserta didik dari kelompok lainnya sehingga diperoleh sebuah pengetahuan baru yang dapat dijadikan sebagai bahan diskusi kelompok kemudian, dengan menggunakan metode ilmiah yang terdapat pada buku pegangan peserta didik atau pada lembar kerja yang disediakan dengan cermat untuk mengembangkan sikap teliti, jujur, sopan, menghargai pendapat orang lain, kemampuan berkomunikasi, menerapkan kemampuan mengumpulkan informasi melalui berbagai cara yang dipelajari, mengembangkan kebiasaan belajar dan belajar sepanjang hayat.

Data
processing
(pengolahan
Data)

COLLABORATION (KERJASAMA) dan CRITICAL THINKING (BERPIKIR KRITIK)

Peserta didik dalam kelompoknya berdiskusi mengolah data hasil pengamatan dengan cara :

❖ **Berdiskusi** tentang data dari Materi :

➤ *Hikmah dan manfaat tatacara penyelenggaraan jenazah*

❖ **Mengolah informasi** dari materi *Hikmah dan manfaat tatacara penyelenggaraan jenazah* yang sudah dikumpulkan dari hasil kegiatan/pertemuan sebelumnya mau pun hasil dari kegiatan mengamati dan kegiatan mengumpulkan informasi yang sedang berlangsung dengan bantuan pertanyaan-pertanyaan pada lembar kerja.

❖ Peserta didik mengerjakan beberapa soal mengenai materi *Hikmah dan manfaat tatacara penyelenggaraan jenazah*.

Verification

CRITICAL THINKING (BERPIKIR KRITIK)

3 . Pertemuan Ketiga (3 x 45 Menit)

(pembuktian) Peserta didik mendiskusikan hasil pengamatannya dan memverifikasi hasil pengamatannya dengan data-data atau teori pada buku sumber melalui kegiatan :

- ❖ Menambah keluasan dan kedalaman sampai kepada pengolahan informasi yang bersifat mencari solusi dari berbagai sumber yang memiliki pendapat yang berbeda sampai kepada yang bertentangan untuk mengembangkan sikap jujur, teliti, disiplin, taat aturan, kerja keras, kemampuan menerapkan prosedur dan kemampuan berpikir induktif serta deduktif dalam membuktikan tentang materi :
 - *Hikmah dan manfaat tatacara penyelenggaraan jenazah* **antara lain dengan** : Peserta didik dan guru secara bersama-sama membahas jawaban soal-soal yang telah dikerjakan oleh peserta didik.

Generalization
(menarik
kesimpulan)

COMMUNICATION (BERKOMUNIKASI)

Peserta didik berdiskusi untuk menyimpulkan

- ❖ Menyampaikan hasil diskusi tentang materi *Hikmah dan manfaat tatacara penyelenggaraan jenazah* berupa kesimpulan berdasarkan hasil analisis secara lisan, tertulis, atau media lainnya untuk mengembangkan *sikap jujur, teliti, toleransi, kemampuan berpikir sistematis, mengungkapkan pendapat dengan sopan*.
- ❖ Mempresentasikan hasil diskusi kelompok secara klasikal tentang materi :
 - *Hikmah dan manfaat tatacara penyelenggaraan jenazah*
- ❖ Mengemukakan pendapat atas presentasi yang dilakukan tentang materi *Hikmah dan manfaat tatacara penyelenggaraan jenazah* dan ditanggapi oleh kelompok yang mempresentasikan.
- ❖ Bertanya atas presentasi tentang materi *Hikmah dan manfaat tatacara penyelenggaraan jenazah* yang dilakukan dan peserta didik lain diberi kesempatan untuk menjawabnya.

CREATIVITY (KREATIVITAS)

- ❖ Menyimpulkan tentang point-point penting yang muncul dalam kegiatan pembelajaran yang baru dilakukan berupa : Laporan hasil pengamatan secara *tertulis* tentang materi :

3 . Pertemuan Ketiga (3 x 45 Menit)

- *Hikmah dan manfaat tatacara penyelenggaraan jenazah*
- ❖ Menjawab pertanyaan tentang materi *Hikmah dan manfaat tatacara penyelenggaraan jenazah* yang terdapat pada buku pegangan peserta didik atau lembar kerja yang telah disediakan.
- ❖ Bertanya tentang hal yang belum dipahami, atau guru melemparkan beberapa pertanyaan kepada siswa berkaitan dengan materi *Hikmah dan manfaat tatacara penyelenggaraan jenazah* yang akan selesai dipelajari
- ❖ Menyelesaikan uji kompetensi untuk materi *Hikmah dan manfaat tatacara penyelenggaraan jenazah* yang terdapat pada buku pegangan peserta didik atau pada lembar kerja yang telah disediakan secara individu untuk mengecek penguasaan siswa terhadap materi pelajaran.

Catatan : Selama pembelajaran *Hikmah dan manfaat tatacara penyelenggaraan jenazah* berlangsung, guru mengamati sikap siswa dalam pembelajaran yang meliputi sikap: *nasionalisme, disiplin, rasa percaya diri, berperilaku jujur, tangguh menghadapi masalah tanggungjawab, rasa ingin tahu, peduli lingkungan*

Kegiatan Penutup (15 Menit)

Peserta didik :

- ❖ Membuat resume (*CREATIVITY*) dengan bimbingan guru tentang point-point penting yang muncul dalam kegiatan pembelajaran tentang materi *Hikmah dan manfaat tatacara penyelenggaraan jenazah* yang baru dilakukan.
- ❖ Mengagendakan pekerjaan rumah untuk materi pelajaran *Hikmah dan manfaat tatacara penyelenggaraan jenazah* yang baru diselesaikan.
- ❖ Mengagendakan materi atau tugas projek/produk/portofolio/unjuk kerja yang harus mempelajarai pada pertemuan berikutnya di luar jam sekolah atau dirumah.

Guru :

- ❖ Memeriksa pekerjaan siswa yang selesai langsung diperiksa untuk materi pelajaran *Hikmah dan manfaat tatacara penyelenggaraan jenazah*.
- ❖ Peserta didik yang selesai mengerjakan tugas projek/produk/portofolio/unjuk kerja dengan benar diberi paraf serta diberi nomor urut peringkat, untuk penilaian tugas projek/produk/portofolio/unjuk kerja pada materi pelajaran *Hikmah dan manfaat tatacara penyelenggaraan jenazah*.
- ❖ Memberikan penghargaan untuk materi pelajaran *Hikmah dan manfaat tatacara penyelenggaraan jenazah* kepada kelompok yang memiliki kinerja dan

3 . Pertemuan Ketiga (3 x 45 Menit)

kerjasama yang baik.

I. Penilaian Hasil Pembelajaran

1. Penilaian Skala Sikap

Berilah tanda “centang” (√) yang sesuai dengan kebiasaan kamu terhadap pernyataan-pernyataan yang tersedia

Jenepono, Juli 2021

Mengetahui
Kepala Sekolah

Guru Mata Pelajaran

H. ALI SAID, S. Pd, MM
NIP. 19740402 199802 1 001

KAMIDDIN, S. PdI
NIP. -



Gambar. I

Wawancara dengan Kepala Sekolah



Gambar. II

Wawancara dengan Wakasek Kurikulum

SMA Negeri 8 Jeneponto



Gambar. III


Wawancara dengan Kepala Adminitrasi Sekolah SMA Negeri 8 Jeneponto

SMA Negeri 8 Jeneponto



Gambar. III

Wawancara dengan Pendidik PAI SMA Negeri 8 Jeneponto



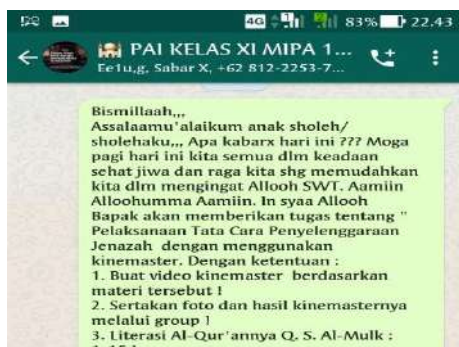
Gambar. X

Tugas peserta didik kelas XI menggunakan Kinemaster SMAN 8 Jeneponto



Gambar. XI

Tugas peserta didik kelas XI menggunakan Kinemaster SMAN 8 Jeneponto







Gambar Lokasi SMA Negeri 8 Jeneponto



KEMENTERIAN AGAMA REPUBLIK INDONESIA
UNIVERSITAS ISLAM NEGERI ALAUDDIN MAKASSAR
PASCASARJANA

Kampus I : Jl. Sultan Alauddin No 63 Makassar Telp. (0411) 868720 Fax 864923
 Kampus II : Jl. H.M. Yasin Limpo No. 36 Romang Polong-Gowa Telp. (0411) 841879 Fax 8221400
 E-mail:pps@uin-alauddin.ac.id

Nomor : B- 1207/Un.06/Ps/TL.00.9/5/2021
 Lamp : -
 Hal : Permohonan Izin Penelitian

Samata, 28 Mei 2021

Kepada Yang Terhormat
 Gubernur Provinsi Sulawesi-Selatan
 Cq.UPT P2T BKPMD Provinsi Sulawesi-Selatan
 Di -
 Makassar

Assalamu Alaikum Wr. Wb.

Dengan hormat disampaikan bahwa mahasiswa Pascasarjana UIN Alauddin Makassar yang tersebut namanya di bawah ini

N a m a : Kartika
 N I M : 80200219010
 Program Studi : Pendidikan Agama Islam

bermaksud mengadakan penelitian dalam rangka penyusunan Tesis dengan judul:

Pemanfaatan Media Kinemaster dalam Pembelajaran Pendidikan Agama Islam dan Budi Pekerti Kelas IX di SMA Negeri 8 Jeneponto

sebagai salah satu syarat untuk memperoleh gelar *Magister* dalam bidang *Pendidikan Agama Islam* dengan Promotor dan Kopromotor:

1. Prof.Dr. Muhammad Yaumi, M.Hum., M.A (Promotor)
2. Dr. Sitti Mania, M.Ag (Kopromotor)

Untuk maksud tersebut kami mengharapkan kiranya kepada mahasiswa yang bersangkutan dapat diberi izin untuk mengadakan penelitian dari bulan Mei 2021 s/d Juli 2021

Atas perkenan dan kerjasamanya kami ucapkan terima kasih.

Wassalam
 Direktur,



Prof. Dr. H. M. Galib M., M.A.
 NIP. 19591001 198703 1 004



PEMERINTAH PROVINSI SULAWESI SELATAN
CABANG DINAS PENDIDIKAN WIL.VII KAB. JENEPONTO - TAKALAR
UPT SMA NEGERI 8 JENEPONTO



Alamat : Jl. Labuang Baji Mattoanging Desa Langkura Kec. Turatea Kab. Jeneponto

SURAT KETERANGAN PENELITIAN

Nomor : 421.3/ 117 /UPT-SMA.8/JNP/ TE /DISDIK

Yang bertanda tangan dibawah ini, Kepala SMA Negeri 8 Jeneponto Kecamatan Turatea Kabupaten Jeneponto Propinsi Sulawesi Selatan menerangkan bahwa :

N a m a : Kartika
NIM : 80200219010
Jenis Kelamin : Perempuan
Program Study : Pend. Agama Islam
Pekerjaan : Mahasiswa (S2)
Alamat : Manggaungi Desa langkura Kec. Turatea

Berdasarkan Surat Kepala Dinas Penanaman Modal dan Pelayanan Terpadu Satu Pintu Prov. Sul-Sel Makassar dengan nomor : 15277/ S.01/PTSP/2021 tanggal 02 Juni 2021 perihal : Izin Penelitian maka dengan ini yang tersebut namanya diatas benar – benar telah melaksanakan Penelitian Pada SMA Negeri 8 Jeneponto dengan judul” **PEMANFAATAN MEDIA KINEMASTER DALAM PEMBELAJARAN PENDIDIKAN AGAMA ISLAM DAN BUDI PEKERTI KELAS IX DI SMA NEGERI 8 JENEPONTO**. Dilaksanakan mulai tanggal 02 Juni s/d 02 Juli 2021

Demikian surat keterangan ini dibuat dengan sebenar-benarnya dan dipergunakan sebagaimana mestinya.

Jeneponto, 02 Juli 2021
 Kepala Sekolah,



H. ALI SAID, S.Pd, MM.
NIP. 19740402 199802 1 001

RIWAYAT HIDUP



KARTIKA lahir di Jeneponto 10 Oktober 1985. Merupakan anak ke 8 dari delapan Bersaudara Putri dari Bapak Pannusu Dg Raga (alm) dan Ibu Halija (alm).

Pendidikan dimulai dari Sekolah Dasar Negeri No. 45 Sunggumanai lulus pada Tahun 1998 dan melanjutkan di MTs Paitana Kec Turatea Kab Jeneponto lulus pada tahun 2001, kemudian melanjutkan ke SMA Negeri 1 Binamu Kab Jeneponto lulus pada tahun 2004. Pada Tahun 2006 menjadi mahasiswa Jurusan Pendidikan Agama Islam di Sekolah Tinggi Agama Islam Darud Da'wah Wal irsyad (STAI DDI) Jeneponto, dan menyelesaikan studi pada tahun 2009. Pada bulan Agustus 2019 melanjutkan Pasca Sarjana dengan mendapatkan Beasiswa dari Kementerian Agama, Program Studi Pendidikan Agama Islam di Universitas Negeri Alauddin Makassar dan sementara dalam penyelesaian Studi tahun 2021.

Penulis tercatat sebagai Guru Honorer di MTs Paitana mulai 2009 sampai sekarang.