

**PERBANDINGAN HASIL BELAJAR MATEMATIKA PESERTA DIDIK  
MELALUI MODEL PEMBELAJARAN *PROJECT BASED LEARNING* DAN  
MODEL PEMBELAJARAN *PROBLEM POSING* PADA KELAS VIII  
SMP NEGERI I PARANGLOE KABUPATEN GOWA**



Skripsi

Diajukan sebagai salah satu syarat meraih gelar Sarjana Pendidikan  
pada Jurusan Pendidikan Matematika Fakultas Tarbiyah dan Keguruan  
UIN Alauddin Makassar

Oleh

**MUTMAINNAH**  
**20700112076**

**FAKULTAS TARBIYAH DAN KEGURUAN  
UNIVERSITAS ISLAM NEGERI ALAUDDIN MAKASSAR  
2016**

## PERNYATAAN KEASLIAN SKRIPSI

Mahasiswa yang bertanda tangan di bawah ini:

Nama : Mutmainnah  
NIM : 20700112076  
Tempat/Tgl. Lahir : Sungguminasa, 11 Agustus 1994  
Jurusan : Pendidikan Matematika  
Fakultas : Tarbiyah dan Keguruan UIN Alauddin Makassar  
Alamat : Parangloe (Gowa)  
Judul : Perbandingan Hasil Belajar Matematika Peserta Didik melalui Model Pembelajaran *Project Based Learning* dan Model Pembelajaran *Problem Posing* pada Kelas VIII SMP Negeri 1 Parangloe Kabupaten Gowa

Dengan penuh kesadaran, penyusun yang bertanda tangan di bawah ini, menyatakan bahwa skripsi ini benar adalah hasil karya penyusun sendiri, jika dikemudian hari terbukti bahwa skripsi ini merupakan duplikat, tiruan, plagiat, atau dibuat oleh orang lain secara keseluruhan maka skripsi dan gelar yang diperoleh karenanya batal demi hukum.

Makassar, 21 Juni 2016

Penulis,



**Mutmainnah**  
**NIM.20700112076**

## PERSETUJUAN PEMBIMBING


Pembimbing penulisan skripsi saudara **Mutmainnah**, NIM: 20700112076, Mahasiswa jurusan Pendidikan Matematika pada Fakultas Tarbiyah dan Keguruan UIN Alauddin Makassar, setelah dengan seksama meneliti dan mengoreksi skripsi yang bersangkutan dengan judul: **“Perbandingan Hasil Belajar Matematika Peserta Didik melalui Model Pembelajaran Project Based Learning dan Model Pembelajaran Problem Posing pada Kelas VIII SMP Negeri 1 Parangloe Kabupaten Gowa”**, memandang bahwa skripsi tersebut telah memenuhi syarat-syarat ilmiah dan dapat disetujui untuk diajukan ke sidang munaqasyah.


Demikian persetujuan ini diberikan untuk proses selanjutnya.

Makassar, 21 Juni 2016

Pembimbing I

Pembimbing II

  
Dr. Ilvas Ismail, M.Pd., M.Si  
NIP. 19620107 199403 1 002

  
St. Hasmiah Mustamin, S.Ag., M.Pd.  
NIP.19731019 200212 2 002

## PENGESAHAN SKRIPSI

Skripsi yang berjudul “Perbandingan Hasil Belajar Matematika Peserta Didik melalui Model Pembelajaran *Project Based Learning* dan Model Pembelajaran *Problem Posing* pada Kelas VIII SMP Negeri 1 Parangloe Kabupaten Gowa” yang disusun oleh saudari Mutmainnah, NIM : 20700112076 mahasiswi Program Studi Pendidikan Matematika pada Fakultas Tarbiyah dan Keguruan UIN Alauddin Makassar, telah diuji dan dipertahankan dalam sidang munaqasyah yang diselenggarakan pada hari Kamis tanggal 25 Agustus 2016 M, bertepatan dengan 22 Dzulkaidah 1437 H, dinyatakan diterima sebagai salah satu syarat untuk memperoleh gelar Sarjana Pendidikan pada Fakultas Tarbiyah dan Keguruan, Jurusan Pendidikan Matematika, dengan beberapa perbaikan.

Samata-Gowa, 25 Agustus 2016 M  
22 Dzulkaidah 1437 H

### DEWAN PENGUJI (SK. Dekan No.1803 Tahun 2016)

KETUA	: Sri Sulasteri, S.Si., M.Si.	(.....)
SEKERTARIS	: H. Muh Rapi, S.Ag., M.Pd.	(.....)
MUNAQISY I	: Dr. Sitti Mania, M.Ag.	(.....)
MUNAQISY II	: Dr. M. Yusuf T., M.Ag.	(.....)
PEMBIMBING I	: Dr. Ilyas Ismail, M.Pd., M.Si.	(.....)
PEMBIMBING II	: St. Hasmiah Mustamin, S.Ag., M.Pd.	(.....)

Disahkan oleh :

Dekan Fakultas Tarbiyah dan Keguruan  
UIN Alauddin Makassar



*Amri*  
H. Muhammad Amri, Lc., M. Ag.  
NIP. 19730120 200312 1 001

## DAFTAR ISI

HALAMAN JUDUL.....	i
PERNYATAAN KEASLIAN SKRIPSI.....	ii
PERSETUJUAN PEMBIMBING.....	iii
PENGESAHAN SKRIPSI .....	iv
KATA PENGANTAR .....	v
DAFTAR ISI.....	viii
DAFTAR TABEL.....	x
DAFTAR GAMBAR .....	xi
DAFTAR LAMPIRAN.....	xii
ABSTRAK .....	xiii
<b>BAB I PENDAHULUAN</b>	
A. Latar Belakang .....	1
B. Rumusan Masalah .....	8
C. Tujuan Penelitian .....	8
D. Manfaat Penelitian .....	9
<b>BAB II TINJAUAN TEORITIS</b>	
A. Kajian Teori	
1. Komunikasi Matematis .....	10
2. Model Pembelajaran Project Based Learning .....	26
3. Model Pembelajaran Problem Posing .....	34
B. Kajian Yang Relevan .....	43
C. Kerangka Pikir .....	44
D. Hipotesis Penelitian .....	47
<b>BAB III METODOLOGI PENELITIAN</b>	
A. Pendekatan, Jenis, dan Desain Penelitian .....	48
B. Lokasi Penelitian.....	49

C. Populasi dan Sampel Penelitian .....	50
D. Variabel Penelitian dan Definisi Oprasional Variabel .....	52
E. Teknik Pengumpulan Data .....	53
F. Instrumen Penelitian.....	55
G. Validitasi Instrument.....	56
H. Teknik Pengolahan dan Analisis Data .....	57
BAB IV HASIL DAN PEMBAHASAN	
A. Deskripsi Hasil Penelitian.....	66
B. Hasil Uji Hipotesis .....	90
C. Pembahasan.....	93
BAB V PENUTUP	
A. Kesimpulan .....	98
B. Implikasi Penelitian .....	99
C. Saran.....	100
DAFTAR PUSTAKA .....	101
LAMPIRAN-LAMPIRAN	
DAFTAR RIWAYAT HIDUP	

## ABSTRAK

**Nama** : Mutmainnah

**NIM** : 20700112076

**Judul** : Perbandingan Hasil Belajar Matematika Peserta Didik melalui Model Pembelajaran *Project Based Learning* dan Model Pembelajaran *Problem Posing* pada Kelas VIII di SMP Negeri 1 Parangloe Kabupaten Gowa

---

Rumusan masalah dalam penelitian ini adalah (1) Bagaimana hasil belajar matematika peserta didik melalui model pembelajaran *project based learning* pada kelas VIII SMP Negeri 1 Parangloe Kabupaten Gowa ? (2) Bagaimana hasil belajar matematika peserta didik melalui model pembelajaran *problem posing* pada kelas VIII SMP Negeri 1 Parangloe Kabupaten Gowa? (3) Adakah perbedaan hasil belajar matematika peserta didik melalui model pembelajaran *project based learning* dan model pembelajaran *problem posing* pada kelas VIII SMP Negeri 1 Parangloe Kabupaten Gowa?.

Tujuan penelitian ini untuk (1) Mengetahui hasil belajar matematika peserta didik pada kelas VIII SMP Negeri 1 Parangloe Kabupaten Gowa melalui model pembelajaran *project based learning* (2) Mengetahui hasil belajar matematika peserta didik pada kelas VIII SMP Negeri 1 Parangloe Kabupaten Gowa melalui model pembelajaran *prolem posing* (3) Mengetahui perbedaan hasil belajar matematika peserta didik pada kelas VIII SMP Negeri 1 Parangloe Kabupaten Gowa melalui model pembelajaran *project based learning* dan model pembelajaran *problem posing*.

Jenis penelitian yang digunakan dalam penelitian ini adalah penelitian eksperimen. Populasi dalam penelitian ini adalah seluruh peserta didik kelas VIII SMP Negeri 1 Parangloe Kabupaten Gowa yang terdiri dari 5 kelas, dengan penyebaran yang homogen. Teknik pengambilan sampel dari penelitian ini adalah dengan menggunakan teknik random sampling. Dimana kelas yang menjadi sampel adalah kelas VIII<sub>3</sub> dengan model pembelajaran *project based learning* dan kelas VIII<sub>2</sub> dengan menggunakan model pembelajarn *problem posing*. Instrumen penelitian ini berupa tes essay dengan jumlah 5 soal. Tekhnik pengolahan data dan analisis data adalah statistik deskriptif dan statistik inferensial.

Setelah diberikan perlakuan pada kedua kelompok diperoleh hasil analisis statistik deskriptif rata-rata hasil belajar kelompok yang diajar dengan menggunakan model pembelajaran *project based learning* sebesar = 73,5 sedangkan rata-rata hasil belajar matematika kelompok yang diajar melalui model pembelajaran *problem posing* sebesar = 69,25. Hasil analisis inferensial data menunjukkan bahwa nilai signifikansi yang diperoleh  $t_{hitung} 2,58 > t_{tabel} 2,024$  dan signifikansi  $(0,000 < 0,05)$ . Dengan demikian dapat disimpulkan bahwa ada perbedaan melalui model pembelajaran *project based learning* dan model pembelajaran *problem posing* terhadap hasil belajar matematika peserta didik pada kelas VIII di SMP Negeri 1 Parangloe Kabupaten Gowa.

## KATA PENGANTAR



*Alhamdulillah* rabbil'alamin segala puji hanya milik Allah SWT atas rahmat dan hidayah-Nya yang senantiasa dicurahkan kepada penyusun dalam menyusun skripsi ini hingga selesai. Salam dan shalawat senantiasa penyusun haturkan kepada Rasulullah Muhammad *Sallallahu' Alaihi Wasallam* sebagai satu-satunya uswatun hasanah dalam menjalankan aktivitas keseharian kita.

Melalui tulisan ini pula, penyusun menyampaikan ucapan terima kasih yang tulus, teristimewa kepada orang tua tercinta, Ayahanda **Drs. Abd. Malik**, Ibunda **Rahmatiah**, Saudariku **Muliana, S.Si.**, Saudaraku **Muhammad Alia, Ismail** dan Kakak Iparku **Aswar, A.Md Par.**, yang telah mengasuh, membimbing, membantu dan membiayai penyusun selama dalam pendidikan, sampai selesainya skripsi ini, kepada beliau penyusun senantiasa memanjatkan doa semoga Allah SWT. mengasihi, dan mengampuni dosanya. Amin.

Penyusun menyadari tanpa adanya bantuan dan partisipasi dari berbagai pihak skripsi ini tidak mungkin dapat terselesaikan seperti yang diharapkan. Oleh karena itu penyusun patut menyampaikan terima kasih kepada:

1. Prof. Dr. H. Musafir Pababari, M.S., selaku Rektor UIN Alauddin Makassar beserta wakil Rektor I, II, dan III, dan IV
2. Dr. H. Muhammad Amri, Lc., M.Ag., selaku Dekan Fakultas Tarbiyah dan Keguruan UIN Alauddin Makassar beserta wakil dekan I, II, dan III.
3. Dra. Andi Halimah, M.Pd. dan Sri Sulasteri, M.Si., selaku ketua dan sekretaris Jurusan Pendidikan Matematika UIN Alauddin Makassar.
4. Dr. Ilyas Ismail, M.Pd., M.Si. dan St. Hasmiah Mustamin, S.Ag., M.Pd., selaku pembimbing I dan II yang telah memberi arahan, pengetahuan baru dan koreksi dalam penyusunan skripsi ini, serta membimbing penyusun sampai tahap penyelesaian.



5. Para dosen, karyawan dan karyawan Fakultas Tarbiyah dan Keguruan khususnya Jurusan Pendidikan Matematika yang secara konkrit memberikan bantuannya baik langsung maupun tidak langsung.
6. Nursyamsi, S.Pd, Rusli S.H , Abd Karim S.Pd., M.Pd. para guru Hj Ummihati, S.Pd., M.Pd., selaku kepala Sekolah SMP Negeri 1 Parangloe Kabupaten Gowa dan Guru Bidang Studi Matematika, serta seluruh staf serta adik-adik kelas VIII SMP Negeri 1 Parangloe Kabupaten Gowa atas segala pengertian dan kerja sama selama penyusun melakukan penelitian.
7. Keluarga besar yang telah membantu dan menyemangati penyusun selama melakukan penelitian.
8. Guru-guru di SMAN 1 Parangloe, guru-guru SMP Negeri 1 Parangloe, guru-guru SD Impres Bontosunggu dan guru-guru diluar sekolah dimanapun berada atas segala jasa dan ilmu yang tak ternilai.
9. Selaku orang yang selalu membantu dan menyemangati penyusun, rekan-rekan seperjuangan Nirwana, Yulianti J, Sulkifli Wahsa S.Pd, Nini Astika S.Pd, Nurhikmah, Fatmariansi S.Pd, Andi Kastiar latif, Hasrillah Akbar, Rusmi Afriani Rusli S.Pd, Nuraeni, Irmayani, Anissa Tulmuaziroh, Nur wahida Ahmad, Andi Nela Latifa S.Pd, Sasmita indah, Sitti Ramlah, Wahyuni akbar, Murniati, Ardiansyah Abu Bakar S.Pd, Aminuddin S.Pd, Faturrahma, Ardi(lee sung gee), Al Qadri sididiq, Mustadi, Jaidun, Abudzar Ghifari A dan teman-teman INT3GR4L Class (Pendidikan Matematika 3.4), serta teman-teman angkatan 2012 Pendidikan Matematika UINAM yang tidak bisa disebutkan satu persatu, terima kasih telah memberikan kehidupan berwarna selama proses perkuliahan.

10. Keluarga besar **MATRIX SC, HMJ PENDIDIKAN MATEMATIKA** serta lembaga lain memberikan ruang kepada penyusun untuk menimba ilmu dan memberikan banyak pengalaman tentang makna hidup.
11. Kakanda-Kakanda serta Adinda-Adinda Jurusan Pendidikan Matematika Fakultas Tarbiyah dan Keguruan UIN Alauddin Makassar yang telah mengajarkan penyusun tentang arti dari persaudaraan.
12. Rekan-rekan seperjuangan KKN-P Desa Bonto Bila Kelurahan Tubajeng yang telah memberikan pengalaman yang luar biasa selama menjalankan pengabdian masyarakat.
13. Semua pihak yang penyusun tidak bisa sebutkan satu persatu yang telah banyak memberikan sumbangsih kepada penyusun selama kuliah hingga penyusunan skripsi ini.

Akhirnya hanya kepada Allah SWT. jualah penyusun serahkan segalanya, semoga pihak yang membantu penyusun mendapat pahala di sisi-Nya, serta semoga skripsi ini bermanfaat bagi semua orang khususnya penyusun sendiri.

Makassar, Juni 2016

Penyusun

**Mutmainnah**

**NIM. 20700112076**

UNIVERSITAS ISLAM NEGERI  
**ALAUDDIN**  
M A K A S S A R

# **BAB I**

## **PENDAHULUAN**

### ***A. Latar Belakang***

Tujuan utama pendidikan adalah untuk menjaga kecepatan dan pola dengan kemajuan dalam pengetahuan untuk menjadi sukses. Pengetahuan tidak dapat diterima secara pasif. Ini adalah sesuatu yang secara aktif menemukan. Tujuan lain yang terkandung rasa ingin tahu menghasut, inspirasi kreativitas, minat yang tepat, nilai-nilai dan sikap untuk mempromosikan studi independen dan kompetensi untuk membuat penilaian dari seseorang. Perlu memberikan keterampilan kehidupan nyata, mendorong inovasi dan mendukung bakat siswa. Pengembangan keterampilan inovasi dalam lingkungan yang kompleks dan rumit dibatasi garis berprestasi akademik tinggi dan berprestasi akademik rendah. Keterampilan inovatif termasuk inovasi, kreativitas, pemecahan masalah, berpikir kritis, kolaborasi dan komunikasi.<sup>1</sup>

Banyak pendidik berjuang untuk menemukan strategi pengajaran dan penilaian yang tepat bagi siswanya. Proses ini dimulai dengan pendekatan behavioris, dilanjutkan dengan kognitivisme, dan berakhir dengan pendekatan konstruktivis untuk saat ini. Konstruktivisme mendapat perhatian karena beberapa alasan, seperti pendekatan berpusat pada peserta didik dan partisipasi aktif dari

---

<sup>1</sup>Saima Khaliq, Muhammad Tayyab Alam, dan Muhammad Mushtaq, "An Experimental Study to Investigate the Effectiveness of Project-Based Learning (PBL) for Teaching Science at Elementary Level" (*International Journal of Academic Research in Progressive Education and Development* vol.4,no.1, 2015), h. 44.

siswa. Pendekatan konstruktivis dilaksanakan agar siswa memiliki kesempatan untuk belajar sehingga dapat meningkatkan keterampilan yang penting bagi mereka, dan membentuk peserta didik menjadi peserta didik yang aktif dalam proses pembelajaran.<sup>2</sup>

Pelajaran berbasis proyek adalah salah satu metode didasarkan pada konstruktivisme dengan mendukung keterlibatan siswa dalam situasi pemecahan masalah. Siswa dalam pembelajaran lingkungan kesepakatan berbasis proyek dengan masalah kehidupan nyata, yang dapat mengakibatkan pengetahuan permanen. Seperti halnya ada pendekatan yang berbeda untuk pelaksanaan kelas, ada juga pendekatan alternatif untuk penilaian kinerja. Rubrik, penilaian diri, dan portofolio adalah beberapa metode penilaian alternatif ini. Metode penilaian yang sesuai metode pengajaran yang lebih ditentukan tergantung pada variabel seperti target audiens dan konten. Karena pengajaran yang efektif sensitif terhadap konteks pendidikan, baik proses dan produk harus dirancang dan dinilai secara hati-hati.<sup>3</sup>

Memperkenalkan proyek ke dalam kurikulum bukan ide baru atau revolusioner di bidang pendidikan. Selama dekade terakhir, bagaimanapun, praktek telah berkembang ke strategi pengajaran yang lebih didefinisikan secara formal.

---

<sup>2</sup>Yasemin Gülbahar dan Hasan Tinmaz, "Implementing Project-Based Learning And E-Portfolio Assessment In an Undergraduate Course" (*Journal of Research on Technology in Education*, 2006), h. 309.

<sup>3</sup> Yasemin Gülbahar dan Hasan Tinmaz, "Implementing Project-Based Learning And E-Portfolio Assessment In an Undergraduate Course" (*Journal of Research on Technology in Education*, 2006), h. 309.

Pelajaran berbasis proyek telah memperoleh pijakan yang lebih besar di dalam kelas sebagai peneliti telah mendokumentasikan apa yang guru telah lama pahami. Siswa menjadi lebih terlibat dalam pembelajaran ketika mereka memiliki kesempatan untuk menggali kompleks, menantang, dan masalah kadang-kadang bahkan berantakan yang sangat mirip kehidupan nyata, Pelajaran berbasis proyek melampaui menghasilkan minat siswa. Proyek yang dirancang dengan baik mendorong penyelidikan aktif dan lebih tinggi tingkat pemikiran. Penelitian otak menggaris bawahi nilai kegiatan belajar ini. Kemampuan siswa untuk memperoleh pemahaman baru yang ditingkatkan ketika mereka terhubung dengan kegiatan pemecahan masalah yang berarti, dan ketika siswa dibantu untuk memahami mengapa, kapan, dan bagaimana fakta-fakta dan keterampilan yang relevan.<sup>4</sup>

Proyek berbasis pembelajaran dapat digambarkan sebagai instruksi yang berpusat pada siswa yang terjadi selama jangka waktu yang panjang, di mana siswa memilih, merencanakan, menyelidiki dan menghasilkan produk, presentasi atau kinerja yang menjawab pertanyaan dunia nyata atau merespon tantangan

---

<sup>4</sup>Scolastika Mariani, Wardono, Elyn Diah Kusumawardani, "The Effectiveness of Learning by PBL Assisted Mathematics Pop Up Book Againts The Spatial Ability in Grade VIII on Geometry Subject Matter" (*International Journal of Education and Research at Study Program of Mathematics Education, Faculty of Mathematics and Science , Semarang State University, Semarang, Indonesia, vol. 2, no. 8, 2014*), h. 531.

otentik. Guru umumnya berfungsi sebagai fasilitator, memberikan perancah, bimbingan dan instruksi strategis sebagai proses terungkap.<sup>5</sup>

Pelajaran berbasis proyek (PBL) adalah model yang menyelenggarakan pembelajaran di sekitar proyek. Menurut definisi yang ditemukan di PBL buku pegangan untuk guru, proyek tugas-tugas yang kompleks, berdasarkan pertanyaan yang menantang atau masalah, yang melibatkan siswa dalam desain, pemecahan masalah, pengambilan keputusan, atau kegiatan investigasi; memberikan siswa kesempatan untuk bekerja relatif mandiri lebih waktu yang lama; dan berujung pada produk yang realistis atau presentasi. Fitur mendefinisikan lain yang ditemukan dalam literatur termasuk konten otentik, otentik penilaian, fasilitasi guru tetapi tidak arah, tujuan pendidikan eksplisit, pembelajaran kooperatif, refleksi, dan penggabungan keterampilan dewasa.<sup>6</sup>

Hal ini diterangkan dalam Q.S. Ar Rahmaan/55: 1-4 :

الرَّحْمٰنُ ۝۱ عَلَّمَ الْقُرْءَانَ ۝۲ خَلَقَ الْاِنْسَانَ ۝۳ عَلَّمَهُ الْبَيَانَ ۝۴

Terjemahannya :” (1) (Tuhan) Yang Maha Pemurah, (2) Yang telah mengajarkan al Quran. (3) Dia menciptakan manusia. (4) Mengajarnya pandai berbicara.<sup>7</sup>

Menurut hasil penelitian dari Rahma Siska Utari, dkk (2015), dapat diketahui bahwa ada beberapa hal yang menyebabkan pelaksanaan pembelajaran matematika dengan model project based learning cukup, yaitu sebesar 20,97 %

---

<sup>5</sup> Margaret Holm, “Project-Based Instruction: A Review of the Literature on Effectiveness in Prekindergarten through 12th Grade Classrooms” (*InSight: Rivier Academic Journal*, volume 7, number 2, 2011), h.1.

<sup>6</sup> John W. Thomas, “A Review of Research On Project-Based Learning”, (*Journal of Research Foundation 111 McInnis Parkway San Rafael, California*, 2000), h.1.

<sup>7</sup>Departemen Agama R.I., *Al-Qur'an dan Terjemahan* (PT. Bumi Restu, 1977), h .885.

dikarenakan terbatasnya kemampuan peneliti dan pengalaman mengajar, pengelolaan kelas dan melakukan pembelajaran dengan model *project based learning* yang masih kurang, sehingga dalam pelaksanaannya masih ada siswa yang tidak serius dalam mengikuti pelajaran, dan manajemen waktu yang belum efektif. Beberapa solusi untuk mengatasi kendala pada proses pembelajaran yaitu guru harus memiliki kemampuan dalam mengelola kelas secara baik dalam menguasai materi pelajaran mengenal karakteristik siswa, memberikan perhatian lebih kepada siswa yang semangat belajarnya rendah. Selain itu, dalam pelaksanaan pembelajaran guru hendaknya mengetahui syntax/langkah-langkah pembelajaran dalam model *project based learning* dengan baik agar tujuan pembelajaran tercapai, serta guru hendaknya mengenal gaya belajar siswa sehingga dalam pelaksanaan pembelajaran dengan model *project based learning*, guru dapat membuat suatu pembelajaran agar siswa dapat belajar aktif baik secara kelompok maupun individu, agar hasil belajar siswa juga baik.<sup>8</sup>

Pemilihan suatu model pembelajaran yang dilaksanakan di kelas, perlu juga diperhatikan tingkat keberhasilan siswa dalam mempelajari materi matematika. Rendahnya hasil belajar siswa dapat terjadi, bisa dikarenakan siswa tidak membangun pengetahuannya sendiri melalui aktivitas belajar yang bermakna, siswa hanya belajar berdasarkan buku dan penjelasan guru, tanpa mengalami pembelajaran secara

---

<sup>8</sup>Rahma Siska Utari, Trimurti Saleh, Indaryanti, "Pelaksanaan Pembelajaran Matematika dengan Model Project Based Learning (PBL) di Kelas X SMA Negeri 1 Inderalaya", (Jurnal Matematika Jurusan Pendidikan MIPA, Program Studi Pendidikan Matematika FKIP Unsri, 2015), h. 15-16.

langsung, yang berakibat pembelajaran yang terjadi tidak tersimpan baik di memori otak. Untuk mengatasi permasalahan tersebut, guru hendaknya melakukan inovasi dalam pembelajaran matematika di kelas. Guru dapat melaksanakan pembelajaran matematika dengan model Project Based Learning (PBL). Pada pembelajaran berbasis proyek siswa aktif membangun pengetahuan baru dari pengetahuan yang telah ada, siswa diberikan kebebasan untuk mengerjakan proyek berdasarkan pemahaman dan pengetahuan yang mereka miliki, siswa belajar melalui aktivitas-aktivitas untuk membangun suatu pengetahuan baru (*learning by doing*), dan pada akhirnya siswa diharapkan menghasilkan suatu produk yang mengindikasikan bahwa siswa telah memahami materi tersebut.<sup>9</sup>

Pembelajaran yang berfokus pada aktivitas siswa tidak hanya terdapat pada pembelajaran dengan model *project based learning* (PBL). Pembelajaran *problem posing* juga menuntut aktivitas siswa secara optimal. Pembelajaran *problem posing* menekankan pada siswa untuk membentuk atau mengajukan soal berdasarkan informasi atau situasi yang diberikan. *Problem posing* merupakan model pembelajaran yang mengharuskan peserta didik menyusun pertanyaan sendiri atau memecah suatu soal menjadi pertanyaan-pertanyaan yang lebih sederhana yang mengacu pada penyelesaian soal. Pengajuan masalah dalam pembelajaran matematika menempati posisi yang sangat strategis dan merupakan kegiatan yang mengarah pada

---

<sup>9</sup>Rahma Siska Utari, Trimurti Saleh, Indaryanti, “Pelaksanaan Pembelajaran Matematika dengan Model Project Based Learning (PBL) di Kelas X SMA Negeri 1 Inderalaya”, (Jurnal Matematika Jurusan Pendidikan MIPA, Program Studi Pendidikan Matematika FKIP Unsri, 2015), h. 2-3.



sikap kritis dan kreatif. Peserta didik dalam pembelajaran pengajuan masalah diminta untuk membuat soal dari informasi yang diberikan.<sup>10</sup> Pengajuan masalah memberi kesempatan kepada peserta didik aktif secara mental, fisik, dan sosial serta memberikan kesempatan untuk menyelidiki dan juga membuat jawaban-jawaban yang divergen yang dapat melatih kemampuan pemahaman siswa.

Hasil observasi yang diperoleh di sekolah SMP Negeri 1 Parangloe Kabupaten Gowa bahwa dalam pembelajaran matematika masih menggunakan model pembelajaran langsung karena guru menganggap model pembelajaran tersebut dianggap mudah dilaksanakan dalam pembelajaran. Selain itu, dapat dilihat dari hasil belajar peserta didik masih ada beberapa peserta didik yang hasil belajarnya dibawah kkm.

Penelitian yang terkait dengan problem posing yang dilakukan oleh Gilang Anjar Permatasari, dkk., menunjukkan bahwa penerapan model pembelajaran *problem posing* dengan pendekatan PMRI efektif terhadap kemampuan berfikir kreatif peserta didik materi segiempat kelas VII SMP Negeri 2 Karanganyar.<sup>11</sup>

Penggunaan model pembelajaran dalam pelaksanaan pembelajaran akan mempengaruhi kemampuan peserta didik, baik kemampuan berfikirnya maupun kemampuan pemahamannya.

---

<sup>10</sup>Gilang Anjar Permatasari dkk., “Keefektifan Pembelajaran Problem Posing dengan Pendekatan PMRI Terhadap Kemampuan Berpikir Kreatif Siswa”, *Unnes Journal of Mathematics Education* 2, No. 1 (2013): h. 2.

<sup>11</sup>Gilang Anjar Permatasari dkk., “Keefektifan Pembelajaran Problem Posing dengan Pendekatan PMRI Terhadap Kemampuan Berpikir Kreatif Siswa”, *Unnes Journal of Mathematics Education* 2, No. 1 (2013): h. 2.

Oleh sebab itu pada penelitian ini akan dilakukan penelitian tentang **“Perbandingan Hasil Belajar Matematika Peserta Didik melalui Model Pembelajaran *Project Based Learning* dan Model Pembelajaran *Problem Posing* Pada Kelas VIII SMP Negeri I Parangloe Kabupaten Gowa.”**

### ***B. Rumusan Masalah***

Berdasarkan latar belakang yang dikemukakan diatas, maka dapat dibuat rumusan masalah dalam penelitian ini adalah:

1. Bagaimana hasil belajar matematika peserta didik melalui model pembelajaran *project based learning* pada kelas VIII SMP Negeri I Parangloe Kabupaten Gowa?
2. Bagaimana hasil belajar matematika peserta didik melalui model pembelajaran *problem posing* pada kelas VIII SMP Negeri I Parangloe Kabupaten Gowa?
3. Adakah perbedaan hasil belajar matematika peserta didik melalui model pembelajaran *project based learning* dan model pembelajaran *problem posing* pada kelas VIII SMP Negeri I Parangloe Kabupaten Gowa?

### ***C. Tujuan Penelitian***

Berdasarkan rumusan masalah di atas, maka secara operasional penelitian ini bertujuan untuk:

1. Mengetahui hasil belajar matematika peserta didik melalui model pembelajaran *project based learning* pada kelas VIII SMP Negeri I Parangloe Kabupaten Gowa.

2. Mengetahui hasil belajar matematika peserta melalui model pembelajaran *problem posing* pada kelas VIII SMP Negeri I Parangloe Kabupaten Gowa.
3. Mengetahui perbedaan hasil belajar matematika peserta didik melalui model pembelajaran *project based learning* dengan model pembelajaran *problem posing* pada kelas VIII SMP Negeri I Parangloe Kabupaten Gowa.

#### **D. Manfaat Penelitian**

Hasil dari pelaksanaan penelitian ini akan memberikan manfaat yang sebagai berikut:

1. Bagi sekolah tempat penelitian, sebagai bahan pertimbangan dalam pengembangan dan penyempurnaan program pengajaran matematika di sekolah.
2. Bagi guru mata pelajaran, sebagai informasi tentang suatu pendekatan pembelajaran dalam upaya meningkatkan kualitas pengajaran.
3. Bagi siswa, sebagai motivasi untuk meningkatkan kemampuan dan hasil belajar khususnya dalam mata pelajaran matematika.
4. Bagi peneliti, dapat menambah pengetahuan dan pengalaman dalam penelitian yang dilakukan di kelas serta memberikan gambaran pada peneliti sebagai calon guru tentang bagaimana sistem pembelajaran yang baik di sekolah.

## BAB II

### TINJAUAN TEORITIS

#### B. Hasil Belajar

##### 1) Pengertian Hasil Belajar

Purwanto mengungkapkan hasil belajar dapat dijelaskan dengan memahami dua kata yang membentuknya, yaitu “hasil” dan “belajar”. Pengertian hasil menunjuk pada suatu perolehan akibat dilakukannya suatu aktivitas atau proses yang mengakibatkan berubahnya input secara fungsional. Jadi hasil belajar merupakan perubahan yang mengakibatkan manusia berubah dalam tingkah laku dan secara khusus pengetahuannya.<sup>12</sup>

Nana Sudjana menjelaskan bahwa hasil belajar adalah suatu proses yang ditandai dengan adanya perubahan pada diri seseorang. Perubahan sebagai hasil dari proses belajar ditunjukkan dalam berbagai bentuk seperti perubahan sikap, tingkah laku serta perubahan aspek lain yang ada pada individu yang belajar.<sup>13</sup>

Lebih lanjut Rohwati mengungkapkan hasil belajar merupakan hal yang penting yang akan dijadikan tolok ukur keberhasilan peserta didik dalam belajar dan sejauh mana sistem pembelajaran yang diberikan guru berhasil atau tidak. Suatu

---

<sup>12</sup> Purwanto, *Evaluasi Hasil Belajar*, h. 44.

<sup>13</sup> Nana Sudjana, *Penilaian Hasil Proses Belajar Mengajar* (Cet.XIII; Bandung: PT Remaja Rosdakarya, 2009), h. 2.

proses belajar mengajar dikatakan berhasil apabila kompetensi dasar yang diinginkan tercapai.<sup>14</sup>

Berdasarkan penjelasan di atas dapat disimpulkan bahwa hasil belajar adalah kemampuan yang dimiliki peserta didik setelah melakukan aktivitas belajar yang ditandai oleh tercapainya suatu tujuan belajar berupa perubahan tingkah laku, bertambahnya pengetahuan dan memiliki suatu keterampilan.

a. Penilaian hasil belajar

Purwanto dalam bukunya mengatakan bahwa hasil belajar seringkali digunakan sebagai ukuran untuk mengetahui seberapa jauh seseorang menguasai bahan yang sudah diajarkan, untuk mengaktualisasikan hasil belajar diperlukan penilaian terhadap hasil belajar melalui pengukuran menggunakan alat evaluasi yang baik dan memenuhi syarat.<sup>15</sup>

Hal senada diungkapkan oleh Guruvalah dalam membicarakan hasil belajar tidak bisa dipisahkan dari penilaian sebagai aktivitas di dalam menentukan tinggi rendahnya hasil belajar. Bila membicarakan penilaian maka tidak terlepas membahas masalah evaluasi, sebab evaluasi merupakan suatu tindakan untuk menentukan nilai segala sesuatu di dalam pembelajaran, untuk mengetahui prestasi belajar yang telah dicapai perlu diadakan evaluasi atau tes yang diberikan kepada siswa secara periodik.<sup>16</sup>

---

<sup>14</sup> M. Rohwati, *Penggunaan Educatin Game untuk Meningkatkan Hasil Belajar IPA Biologi Konsep Klasifikasi Makhluk Hidup*, h. 76.

<sup>15</sup> Purwanto, *Evaluasi Hasil Belajar*, (Cet.III, Yogyakarta: Pustaka Pelajar, 2011), h. 44.

<sup>16</sup> ©www.geocities.com/guruvalah, di akses 06/11/2015 jam 11.23.

Berdasarkan penjelasan beberapa ahli mengenai penilaian/evaluasi hasil belajar dapat disimpulkan bahwa penilaian hasil belajar membantu guru untuk menentukan tinggi rendahnya hasil belajar peserta didik. Berikut ini beberapa ahli mengemukakan tentang ragam atau jenis-jenis penilaian terhadap hasil belajar.

Menurut Nana Sudjana, jenis penilaian hasil belajar ada beberapa macam, yaitu sebagai berikut:

1. Penilaian formatif adalah penilaian yang dilaksanakan pada akhir program belajar-mengajar untuk melihat tingkat keberhasilan proses belajar mengajar.
2. Penilaian Sumatif adalah penilaian yang dilaksanakan pada akhir unit program, yaitu akhir catur wulan, akhir semester dan akhir tahun.
3. Penilaian diagnostik adalah penilaian yang bertujuan untuk melihat kelemahan-kelemahan siswa serta faktor penyebabnya.
4. Penilaian selektif adalah penilaian yang bertujuan untuk keperluan seleksi, misalnya ujian penyaringan masuk ke lembaga pendidikan tertentu.
5. Penilaian penempatan adalah penilaian yang ditujukan untuk mengetahui keterampilan prasyarat yang diperlukan bagi suatu program belajar dan penguasaan belajar seperti yang diprogramkan sebelum memulai kegiatan belajar pada program itu.<sup>17</sup>

Pembagian penilaian hasil belajar di atas memiliki tujuan yang sama yakni bagaimana seorang pendidik mampu meningkatkan hasil belajar peserta didiknya.

---

<sup>17</sup> Nana Sudjana, *Evaluasi Hasil Belajar* (Cet.XIII; Bandung: PT Remaja Rosdakarya, 2009), h. 5.

Pengukuran terhadap hasil belajar dilakukan untuk memudahkan guru dalam memahami perubahan tingkah laku peserta didik. Oleh karena itu, maka hasil belajar dibagi dalam tiga ranah (domain) yaitu kognitif, afektif dan psikomotorik.

Nana Sudjana mengungkapkan bahwa hasil belajar dibagi menjadi tiga, yakni:

1. Ranah kognitif, berkaitan dengan hasil belajar intelektual yang terdiri dari enam aspek yakni pengetahuan atau ingatan, pemahaman, aplikasi, analisis, sintesis, dan evaluasi.
2. Ranah afektif, berkenaan dengan sikap yang terdiri dari lima aspek, yakni penerimaan, jawaban atau reaksi, penilaian, organisasi, dan internalisasi.
3. Ranah psikomotoris, berkenaan dengan hasil belajar keterampilan dan kemampuan bertindak. Ada enam aspek ranah psikomotoris, yakni gerakan refleks, keterampilan gerak dasar, kemampuan perceptual, keharmonisan dan ketepatan, gerakan keterampilan kompleks, dan gerakan ekspresif dan interpretatif.<sup>18</sup>

Lebih lanjut dijelaskan oleh Purwanto bahwa ada 3 pembagian hasil belajar berdasarkan taksonomi yaitu sebagai berikut:

1. Taksonomi hasil belajar kognitif

Hasil belajar kognitif adalah perubahan perilaku yang terjadi dalam kawasan kognisi. Proses belajar yang melibatkan kognisi meliputi kegiatan sejak penerimaan

---

<sup>18</sup>Nur Wakidah, *Komparasi Hasil Belajar Antara Menggunakan Media Lingkungan Sekitar Sekolah Dengan Pemutaran Film Pada Materi Pokok Ekosistem Kelas VII di Mts Nu Nurul Huda Semarang* (skripsi; Fakultas Tarbiyah dan Keguruan, IAIN Walisongo Semarang, 2011), h. 11.

stimulus eksternal oleh sensori, penyimpanan dan pengolahan pada otak menjadi informasi hingga ketika informasi tersebut dibutuhkan untuk menyelesaikan masalah. Oleh karena belajar melibatkan otak maka perubahan perilaku akibatnya juga terjadi dalam otak juga terjadi dalam otak berupa kemampuan tertentu untuk menyelesaikan suatu masalah.<sup>19</sup>

Kemampuan dalam taksonomi hasil belajar kognitif memiliki beberapa tingkatan atau jenjang. Banyak klasifikasi yang dibuat beberapa ahli psikologi dan pendidikan, namun yang sering digunakan adalah yang dibuat oleh Benjamin S. Bloom. Bloom membagi tingkatan hasil belajar kognitif mulai dari yang terendah yakni hafalan sampai yang tertinggi yaitu evaluasi. Lebih lengkap mengenai tingkatan tersebut yakni hafalan (C1), pemahaman (C2), penerapan (C3), analisis (C4), sintesis (C5) dan evaluasi (C6).<sup>20</sup>

## 2. Taksonomi hasil belajar afektif

Sama halnya dengan hasil belajar kognitif dalam ranah afektif hasil belajar dibagi dibagi dalam lima tingkatan dari yang terendah sampai yang tertinggi. Hasil belajar afektif terdiri atas lima tingkatan yakni:

- a. Penerimaan (*receiving*), maksudnya kesediaan menerima rangsang yang datang dengan memberikan perhatian.
- b. Partisipasi (*responding*) adalah kesediaan diri memberikan respon dengan turut berpartisipasi.

---

<sup>19</sup>Purwanto, *Evaluasi Hasil Belajar*, h. 50.

<sup>20</sup> Purwanto, *Evaluasi Hasil Belajar*, h. 50.



- c. Penilaian (*valuing*) adalah kesediaan untuk menentukan pilihan sebuah nilai dari rangsangan tersebut.
- d. Organisasi adalah kesediaan mengorganisasikan nilai-nilai yang dipilihnya untuk menjadi pedoman yang mantap dalam perilaku.
- e. Internalisasi (*characterization*) adalah menjadikan nilai-nilai yang diorganisasikan untuk tidak hanya menjadi pedoman berperilaku tetapi juga menjadi bagian dari pribadi dalam tindakan sehari-hari.<sup>21</sup>

### 3. Taksonomi hasil belajar psikomotorik

Hasil belajar pada taksonomi psikomotorik diklasifikasikan dari tingkatan terendah hingga tingkatan tertinggi. Seseorang tidak dapat sampai pada tingkatan tertinggi hingga mampu menyelesaikan tingkat terendah. Taksonomi hasil belajar psikomotorik banyak diungkapkan para ahli psikologi namun yang paling sering digunakan dibagi dalam enam tingkatan yakni,

- a. Persepsi (*perception*) adalah kemampuan membedakan suatu gejala dengan gejala lain.
- b. Kesipan (*set*) adalah kemampuan menempatkan diri untuk memulai suatu gerakan.
- c. Gerakan terbimbing (*guided response*) adalah kemampuan menirym gerakan model yang dicontohkan.
- d. Gerakan terbiasa (*mechanism*) adalah kemampuan melakukan gerakan tanpa ada model contoh.

---

<sup>21</sup> Purwanto, *Evaluasi Hasil Belajar*, h. 52.

- e. Gerakan kompleks (*adaptation*) adalah kemampuan melakukan serangkaian gerakan dengan cara, urutan dan irama yang tepat.
- f. Kreativitas (*origination*) adalah kemampuan menciptakan gerakan-gerakan baru yang tidak ada sebelumnya atau mengkombinasikan gerakan-gerakan yang ada menjadi kombinasi gerakan-gerakan baru orisinal.<sup>22</sup>

Ketiga ranah tersebut yang dijadikan acuan untuk memberi penilaian hasil belajar kepada peserta didik. Diantara ketiga ranah yang telah dijelaskan diatas yang paling sering dan banyak dilakukan penilaian oleh para guru adalah pada ranah kognitif. Hal ini disebabkan karena ranah kognitif berkaitan dengan penguasaan bahan pelajaran disekolah.

#### b. Faktor yang Mempengaruhi Hasil Belajar Siswa

Adapun faktor yang mempengaruhi hasil belajar ada dua macam, yakni faktor intern (berasal dari dalam diri peserta didik) dan faktor ekstern (berasal dari luar diri peserta didik).

##### 1. Faktor dari dalam diri peserta didik (intern) ada tiga macam yakni:

###### a. Faktor jasmani

Faktor jasmani adalah faktor-faktor yang berkaitan dengan kondisi fisik individu. Faktor jasmani dibedakan menjadi dua, yaitu kondisi fisik dan kondisi panca indra.

---

<sup>22</sup> Purwanto, *Evaluasi Hasil Belajar*, h. 53.

- b. Faktor Psikologis adalah keadaan psikologis yang dapat mempengaruhi proses belajar. Beberapa faktor psikologis yang mempengaruhi proses belajar adalah intelegensi atau kecerdasan peserta didik, motivasi, minat, sikap dan bakat.
  - c. Faktor kelelahan
2. Faktor yang berasal dari luar (ekstern) juga ada 3 macam yaitu:
- a. Faktor keluarga  
Adanya dukungan dan perhatian dari keluarga tentu sangat berpengaruh terhadap perilaku dan prestasi anak.
  - b. Faktor sekolah  
Sekolah adalah lingkungan kedua yang berperan besar memberi pengaruh pada prestasi belajar peserta didik. Faktor sekolah yang mempengaruhi belajar ini mencakup guru, alat/media, kondisi gedung dan kurikulum.
  - c. Faktor lingkungan Masyarakat  
Masyarakat merupakan faktor ekstern yang juga berpengaruh terhadap belajar peserta didik. Pengaruh itu terjadi karena keberadaan peserta didik dalam masyarakat. Beberapa imngkungan yang dapat menghambat kemajuan belajar anak diantaranya, media massa, teman bergaul, lingkungan tetangga dan aktivitas peserta didik dilingkungan masyarakat.<sup>23</sup>

---

<sup>23</sup>Astin Hikmah, *Dampak Penggunaan Handphone Terhadap Prestasi Siswa* (E-Jurnal; Dinas Pendidikan Kota Surabaya, Vol 5)(2011), h. 5.

## 2) Pembelajaran Matematika

Pembelajaran menurut Kamus Besar Bahasa Indonesia diidentikkan dengan kata “mengajar” berasal dari kata dasar “ajar” yang berarti petunjuk yang diberikan kepada orang supaya diketahui (dituruti) ditambah dengan awalan “pe” dan akhiran “an” menjadi pembelajaran, yang berarti proses, perbuatan, cara mengajar atau mengajarkan sehingga peserta didik mau belajar.<sup>24</sup> Pembelajaran adalah upaya menciptakan iklim dan pelayanan terhadap kemampuan, potensi, minat, bakat, dan kebutuhan peserta didik yang beragam agar terjadi interaksi optimal antara guru dan peserta didik serta peserta didik dengan peserta didik. Pembelajaran juga merupakan proses interaksi peserta didik dengan lingkungannya sehingga terjadi perubahan perilaku kearah yang lebih baik.<sup>25</sup>

Menurut Corey bahwa pembelajaran adalah suatu proses tempat lingkungan seseorang secara sengaja dikelola uuntuk memungkinkan ia turut serta dalam tingkah laku tertentu dalam kondisi-kondisi khusus atau menghasilkan respon terhadap situasi tertentu, pembelajaran merupakan bagian khusus dalam pendidikan.<sup>26</sup> Sedangkan menurut Nursalam bahwa pembelajaran merupakan proses belajar yang dibangun oleh guru untuk mengembangkan kemampuan berpikir siswa-siswi, serta kemampuan mengkonstruksi pengetahuan baru sebagai upaya meningkatkan penguasaan dan

---

<sup>24</sup>Muh. Rapi, *Pengantar Strategi Pembelajaran*, h. 19.

<sup>25</sup> Dwi Kartika Sari, “Efektifitas Model Pembelajaran Berbasis Proyek Dengan Pendekatan Bermain Diluar Kelas Untuk Meningkatkan Kemampuan Dalam Memecahkan Masalah Materi Pokok Himpunan Pada Peserta Didik Kelas VII MTs NU 01 Tarub Kab. Tegal Tahun Ajaran 2010/2011” *Skripsi* (Semarang: Fak. Tarbiyah IAIN Walisongo, 2011), h. 7.

<sup>26</sup> Nursalam, *Strategi Pembelajaran Matematika (Teori dan Aplikasi Bagi Mahasiswa PGMI)*, (Cet I; Makassar: Alauddin University Press, 2013), h. 5.

pemahaman yang baik terhadap materi pelajaran.<sup>27</sup> Berbagai pengertian pembelajaran diatas dapat disimpulkan bahwa pembelajaran merupakan suatu upaya sadar yang dilakukan oleh pendidik untuk menyampaikan ilmu pengetahuan, mengelola dan menciptakan suasana belajar yang menarik sehingga siswa dapat melakukan kegiatan belajar secara maksimal dan bermakna dengan hasil yang memuaskan. Dengan demikian, dalam pembelajaran hendaknya siswa tidak hanya belajar untuk mengetahui, tetapi juga belajar melakukan, belajar memahami, belajar bagaimana seharusnya belajar dan belajar bersosialisasi.<sup>28</sup> Pada proses pembelajaran matematika, Siswa dibiasakan untuk memperoleh pemahaman melalui pengalaman tentang sifat-sifat yang dimiliki.

Tujuan akhir dari pembelajaran matematika disekolah dasar yaitu agar siswa terampil dalam menggunakan konsep matematika dalam kehidupan sehari-hari. Akan tetapi, untuk menuju pada tahap keterampilan tersebut harus melalui langkah-langkah yang benar yang sesuai dengan kemampuan dan lingkungan siswa. Konsep-konsep pada kurikulum matematika SD dapat dibagi menjadi tiga kelompok besar, yaitu:

- 1) *Penanaman Konsep Dasar*, yaitu pembelajaran suatu konsep baru matematika yang dapat menghubungkan kemampuan kognitif siswa yang kongkrit dengan konsep baru matematika yang abstrak.

---

<sup>27</sup>Nursalam, *Strategi Pembelajaran Matematika*, h. 5.

<sup>28</sup>Muh. Syarifuddin Rahman, *Efektivitas Penggunaan Modul Matematika dengan Pendekatan Realistik Terhadap Peningkatan Hasil Belajar Matematika pada Siswa Kelas VIII SMP Negeri 26 Makassar*. Skripsi, (Gowa: Fakultas Tarbiyah dan Keguruan UIN Alauddin Makassar, 2014), h. 15.

- 2) *Pemahaman Konsep*, yaitu pembelajaran lanjutan dari penanaman konsep, yang bertujuan agar siswa lebih memahami konsep matematika.
- 3) *Pembinaan Keterampilan*, yaitu pembelajaran yang bertujuan agar siswa lebih terampil dalam menggunakan berbagai konsep matematika.<sup>29</sup>

Pada pembelajaran matematika harus terdapat keterkaitan antara pengalaman belajar siswa sebelumnya dengan konsep yang diajarkan. Dalam matematika setiap konsep berhubungan atau menjadi prasyarat bagi konsep lain.

Matematika merupakan sebuah ilmu yang memberikan kerangka berpikir logis universal pada manusia. Disamping itu matematika merupakan alat bantu yang urgen bagi perkembangan disiplin ilmu lainnya. Seperti yang dikutip oleh Hamzah B. Uno, Nesher mengonsepsikan karakteristik matematika terletak pada kekhususannya dalam mengkomunikasikan ide matematika melalui bahasa numerik. Bahasa numerik, memungkinkan seseorang dapat melakukan pengukuran secara kuantitatif. Sedangkan sifat keuantitatifan dari matematika tersebut, dapat memberikan kemudahan bagi seseorang dalam menyikapi suatu masalah.<sup>30</sup> Itulah sebabnya matematika lebih memberikan jawaban yang lebih eksak dalam memecahkan masalah.

Matematika sebagai salah satu pengetahuan yang tersusun menurut struktur, disajikan kepada siswa dengan cara yang dapat membawa ke belajar bermakna ausebel. Belajar bermakna Ausebel adalah mengutamakan konsep-konsep yang pada

---

<sup>29</sup> Model Pembelajaran Matematika di sekolah dasar (Cet. II; Bandung: PT Remaja Rosdakarya, 2008) h. 3-5.

<sup>30</sup>Hamzah B. Uno, *Model pembelajaran*, h. 129-130.

hakikatnya dapat diaplikasikan dalam situasi yang lain.<sup>31</sup> Belajar bermakna ini bertentangan dengan belajar menghafal, yaitu cara belajar yang hanya sekedar mengingat tanpa suatu pemahaman. Sehingga cara belajar seperti ini kurang cocok jika terapkan dalam matematika. Matematika sekolah tersebut terdiri atas bagian-bagian matematika yang dipilih guna menumbuhkembangkan kemampuan-kemampuan dan membentuk pribadi siswa serta berpandu pada perkembangan IPTEK.

Dibawah ini disajikan beberapa definisi lain tentang matematika:

- a) Matematika adalah cabang ilmu pengetahuan eksak dan terorganisir secara sistematis.
- b) Matematika adalah pengetahuan tentang penalaran logik dan berhubungan dengan bilangan.
- c) Matematika adalah pengetahuan bilangan dan kalkulasi.
- d) Matematika adalah pengetahuan tentang fakta-fakta kuantitatif dan masalah tentang ruang dan bentuk.
- e) Matematika adalah pengetahuan tentang struktur-struktur yang logik.
- f) Matematika adalah pengetahuan tentang aturan-aturan yang ketat.<sup>32</sup>

---

<sup>31</sup>Nuril Milati, "Penerapan Pembelajaran Kopeeratif Tipe TGT (*Tems Games Turnament*) Untuk Meningkatkan Prestasi Belajar Matematika Siswa Kelas V Madrasah Ibtidaiyah Ar-Rahmah Jabung Malang", *Skripsi* (Malang: Fakultas Tarbiyah, Universitas Islam Negeri (UIN) Maulana Malik Ibrahim Malang, 2009), h. 47.

<sup>32</sup>Uzlifatul Jannah, "Efektifitas Pembelajaran Koopeeratif Tipe *Jigsaw* Terhadap Hasil Belajar Peserta Didik Materi Pokok Komposisi Fungsi Semester 2 Kelas XI MAN Kendal Tahun Pelajaran 2007/2008", *Skripsi* (Semarang: Fak. Tarbiyah IAIN Walisongo, 2009), h. 11.

Definisi matematika diatas dapat terlihat adanya ciri-ciri khusus atau karakteristik yang dapat merangkum pengertian matematika secara umum. Beberapa karakteristik itu adalah:

a) Memiliki objek kajian abstrak

Dalam matematika objek dasar yang dipelajari adalah abstrak, sering juga disebut objek mental. Objek-objek itu merupakan objek pikiran. Objek dasar itu meliputi (a) fakta, (b) konsep, (c) operasi ataupun relasi dan (d) prinsip. Dari objek dasar itulah dapat disusun suatu pola dan struktur matematika.

b) Bertumpu pada kesepakatan

Dalam matematika kesepakatan merupakan tumpuan yang amat penting. Kesepakatan yang amat mendasar adalah aksioma dan konsep primitif. Aksioma diperlukan untuk menghindarkan berputar-putar dalam pembuktian. Sedang konsep primitif diperlukan untuk menghindarkan berputar-putar dalam pendefinisian.

c) Berpola pikir deduktif

Dalam matematika sebagai “ilmu” hanya diterima pola pikir deduktif. Pola pikir deduktif secara sederhana dapat dikatakan pemikiran “yang berpangkal dari hal yang bersifat umum diterapkan atau diarahkan kepada hal yang bersifat khusus”.

d) Memiliki simbol yang kosong dari arti

Dalam matematika jelas terlibat banyak sekali simbol yang digunakan, baik berupa huruf ataupun bukan huruf. Rangkaian simbol-simbol dalam matematika



dapat membentuk suatu model matematika. Model matematika dapat berupa persamaan, pertidaksamaan, bangun geometrik tertentu, dan sebagainya. Makna huruf dan tanda itu tergantung dari permasalahan yang mengakibatkan terbentuknya model itu. Secara umum huruf dan tanda dalam model  $x + y = z$  masih kosong arti, terserah kepada yang memanfaatkan model itu.

e) Memperhatikan semesta pembicaraan

Sehubungan dengan kosongnya arti dari simbol-simbol dan tanda-tanda dalam matematika diatas, menunjukkan dengan jelas bahwa dalam menggunakan matematika diperlukan kejelasan dalam lingkup apa model itu dipakai. Semesta pembicaraan dapat sempit dapat juga luas sesuai dengan keperluan.

f) Konsisten dalam sistemnya

Dalam matematika terdapat banyak sistem. Ada sistem yang mempunyai kaitan satu sama lain, tetapi ada juga sistem yang dapat dipandang terlepas satu sama lain.<sup>33</sup>

Matematika sekolah merupakan matematika yang diajarkan disekolah yang disampaikan berdasarkan tingkatan atau tahapan-tahapan proses belajar. Sehingga proses pembelajaran matematika yang terjadi di sekolah adalah sebuah proses untuk mentransfer dunia matematika kedalam dunia nyata, dunia yang bisa dipahami siswa sesuai dengan tahapan proses berfikir siswa.

---

<sup>33</sup>R. Soedjadi, *Kiat Pendidikan Matematika Di Indonesia* (Jakarta: Departemen Pendidikan Nasional, 1999/2000), h. 13.

Marpaung mengatakan bahwa proses pembelajaran matematika di sekolah adalah sebuah proses matematisasi yang terdiri dari dua proses, yakni matematisasi horisontal dan matematisasi vertikal. Matematisasi horisontal adalah sebuah proses mentransfer dunia siswa ke dalam dunia matematik. Berdasarkan praktiknya, guru menggunakan pendekatan pembelajaran kontekstual (*Contextual Teaching and Learning*). Guru mengawali pembelajaran dari masalah-masalah kontekstual, untuk kemudian melakukan formalitas matematis. Sedangkan matematisasi vertikal adalah sebuah proses pembelajaran matematika formal. Artinya, setelah melalui proses formalisasi, maka penyelesaian persoalan matematika selanjutnya menggunakan pendekatan formal. Berdasarkan praktiknya, guru mengajak siswa untuk menyelesaikan persoalan melalui pendekatan formal.<sup>34</sup>

Pembelajaran matematika merupakan suatu kegiatan pembelajaran yang menitikberatkan pada matematika. Adapun tujuan pembelajaran matematika disemua jenjang pendidikan persekolahan adalah:

- a) Tujuan yang bersifat formal

Tujuan yang bersifat formal lebih menekankan kepada penalaran dan membentuk kepribadian.

- b) Tujuan yang bersifat material

---

<sup>34</sup>Ikin Zaenal Mutakin, "Pembelajaran Matematika Berbantuan CD Interaktif dengan Evaluasi Menggunakan *Mathematic Education Game* (MEG) pada Pokok Bahasan Persamaan Garis Lurus", *OfficialWebsite of Ibrahim MA*.<http://www.anekamakalah.com/2012/07/makalah-pembelajaran-matematika.html> (22 Oktober 2014).

Tujuan yang bersifat material lebih menekankan kepada kemampuan menerapkan matematika dan keterampilan matematika.<sup>35</sup>

Hasil belajar matematika siswa yang diharapkan berdasarkan pada standar kompetensi lulusan mata pelajaran matematika pada tingkatan sekolah SMP/MTS yakni:

- a) Siswa diharapkan mampu memahami konsep bilangan real, operasi hitung dan sifat-sifatnya (komutatif, asosiatif, distributif), barisan bilangan sederhana (barisan aritmatika dan sifat-sifatnya), serta penggunaannya dalam pemecahan masalah.
- b) Siswa diharapkan mampu memahami konsep aljabar meliputi: bentuk aljabar dan unsur-unsurnya, persamaan dan pertidaksamaan linear serta penyelesaiannya, himpunan dan operasinya, relasi, fungsi dan grafiknya, sistem persamaan linear dan penyelesaiannya, serta menggunakannya dalam pemecahan masalah.
- c) Siswa diharapkan mampu memahami bangun-bangun geometri, unsur-unsur dan sifat-sifatnya, ukuran dan pengukurannya, meliputi: hubungan antar garis, sudut (melukis sudut dan membagi sudut), segitiga (termasuk melukis segitiga) dan segi empat, teorema Pythagoras, lingkaran (garis singgung sekutu, lingkaran luar dan lingkaran dalam segitiga dan melukisnya), kubus, balok, prisma, limas dan jaring-jaringnya, kesebangunan dan kongruensi, tabung, kerucut, bola, serta menggunakannya dalam pemecahan masalah.

---

<sup>35</sup>Siti Mardiyah, "Efektifitas Model Pembelajaran *Kooperatif* Tipe TGT (*Teams Games Tournament*) dalam Meningkatkan Hasil Belajar Matematika pada Materi Pokok Sistem Persamaan Linear Dua Variabel", *Skripsi* (Semarang: Fak. Tarbiyah IAIN Walisongo, 2009), h. 14.

- d) Siswa diharapkan mampu memahami konsep data, pengumpulan dan penyajian data (dengan tabel, gambar, diagram, grafik), rentangan data, rerata hitung, modus dan median, serta menerapkannya dalam pemecahan masalah.
- e) Siswa diharapkan mampu memahami konsep ruang sampel dan peluang kejadian, serta memanfaatkan dalam pemecahan masalah.
- f) Siswa diharapkan mampu memahami sikap menghargai matematika dan kegunaannya dalam kehidupan.
- g) Siswa diharapkan mampu memiliki kemampuan berpikir logis, analitis, istematis, kritis, dan kreatif, serta mempunyai kemampuan bekerja sama.<sup>36</sup>

Berdasarkan beberapa uraian mengenai pengertian dari belajar, hasil belajar dan matematika dapat simpulkan bahwa hasil belajar matematika adalah sesuatu yang diperoleh dalam melakukan sebuah usaha atau kemampuan yang dimiliki oleh siswa setelah menerima pelajaran matematika yang menghasilkan perubahan dan perkembangan pengetahuan tentang matematika kearah yang lebih baik lagi. Hasil belajar matematika siswa yang diharapkan tetap mengacu pada standar isi dan standar kompetensi lulusan mata pelajaran matematika pada tingkatan sekolah SMP/MTs.

## 2. Model Pembelajaran *Project Based Learning*

### 1) Pengertian Pembelajaran Berbasis Proyek

Pembelajaran berbasis proyek adalah suatu pendekatan pendidikan yang efektif yang berfokus pada kreatifitas berpikir, pemecahan masalah, dan interaksi

---

<sup>36</sup> Sri Wardhani “Standar Isi & Standar Kompetensi Lulusan (Implikasinya Terhadap Tugas Guru Matematika SMP/MTs Dalam Pengembangan KTSP)” (Yogyakarta: Pusat Pengembangan dan Pemberdayaan Pendidik Dan Tenaga Kependidikan (PPPPTK) Matematika2008), h. 33.

antara peserta didik dengan kawan sebaya mereka untuk menciptakan dan menggunakan pengetahuan baru. Khususnya ini dilakukan dalam konteks pembelajaran aktif, dialog ilmiah dengan supervisor yang aktif sebagai peneliti. Pembelajaran berbasis proyek berfokus pada konsep-konsep dan prinsip-prinsip utama (*central*) dari suatu disiplin, melibatkan peserta didik dalam kegiatan pemecahan masalah dan tugas-tugas bermakna lainnya, memberi peluang peserta didik bekerja secara otonom mengkonstruksi belajar mereka sendiri, dan puncaknya menghasilkan produk karya peserta didik bernilai, dan realistik.<sup>37</sup>

Pembelajaran berbasis proyek merupakan strategi pembelajaran yang memberdayakan siswa untuk memperoleh pengetahuan dan pemahaman baru berdasar pengalamannya melalui berbagai presentasi. Adapun karakteristik pembelajaran berbasis proyek adalah siswa menyelidiki ide-ide penting dan bertanya, siswa menemukan pemahaman dalam proses menyelidiki, sesuai dengan kebutuhan dan minatnya, menghasilkan produk dan berpikir kreatif, kritis dan terampil menyelidiki, menyimpulkan materi, serta menghubungkan dengan masalah dunia nyata, otentik dan isu-isu. Pembelajaran berbasis proyek, siswa merencanakan dan melaksanakan penyelidikan terhadap beberapa topik atau tema yang menggunakan lintas mata pelajaran atau lintas materi.<sup>38</sup>

---

<sup>37</sup>Ice Trisnawati, "Upaya Meningkatkan Hasil Belajar Fisika Dengan Model PBL (*Project Based Learning*) Pada Peserta Didik Kelas VIII SMP Negeri 26 Makassar" *Skripsi* (Makassar: FKIP UNISMUH Makassar, 2014), h. 9.

<sup>38</sup>Theresia Widyantini, "Penerapan Model *Project Based Learning* (Model Pembelajaran Berbasis Proyek) dalam Materi Pola Bilangan Kelas VII", *Artikel*, (Yogyakarta: Pusat Pengembangan dan Pemberdayaan Pendidik Dan Tenaga Kependidikan (PPPPTK) Matematika, 2014), h. 4.

Berdasarkan materi pelatihan guru implementasi kurikulum 2013 untuk matematika SMP/MTs yang diterbitkan oleh BPSDMPK dan PMP tahun 2013 menjelaskan bahwa pembelajaran berbasis proyek adalah metode pembelajaran yang menggunakan proyek/kegiatan sebagai media. Peserta didik melakukan eksplorasi, penilaian, interpretasi, sintesis, dan informasi untuk menghasilkan berbagai bentuk hasil belajar. Pembelajaran berbasis proyek merupakan metode belajar yang menggunakan masalah sebagai langkah awal dalam mengumpulkan dan mengintegrasikan pengetahuan baru berdasarkan pengalamannya dalam beraktifitas secara nyata.<sup>39</sup>

Jadi dapat disimpulkan bahwa pembelajaran berbasis proyek merupakan suatu model pembelajaran yang menitikberatkan pada aktifitas siswa untuk dapat memahami suatu konsep dan prinsip dengan melakukan investigasi yang mendalam tentang suatu masalah secara personal maupun kelompok dan mencari suatu solusi yang relevan serta di implementasikan dalam pengerjaan proyek dan hasil akhir dari kerja proyek tersebut adalah suatu produk yang antara lain berupa laporan tertulis atau lisan, presentasi atau rekomendasi, sehingga siswa mengalami proses pembelajaran yang bermakna dengan membangun pengetahuannya sendiri.

## 2) Ciri – Ciri Pembelajaran Berbasis Proyek

*The National Council of Teacher of Mathematics (NCTM) Principles and Standards for School Mathematics (2000)* menjelaskan bahwa pembelajaran berbasis

---

<sup>39</sup> Theresia Widyantini, “Penerapan Model *Project Based Learning* (Model Pembelajaran Berbasis Proyek) dalam Materi Pola Bilangan Kelas VII”, *Artikel*, (Yogyakarta: Pusat Pengembangan dan Pemberdayaan Pendidik Dan Tenaga Kependidikan (PPPPTK) Matematika, 2014), h. 4.

proyek mempunyai ciri-ciri bahwa peserta didik dapat memilih topik dan/atau proyek presentasi/produk, menghasilkan produk akhir misal presentasi, rekomendasi untuk memecahkan masalah yang terkait dengan dunia nyata, melibatkan berbagai disiplin ilmu, bervariasi dalam durasi waktu, dan menampilkan guru dalam peran fasilitator.<sup>40</sup>

Berdasarkan materi pelatihan kurikulum 2013 yang diterbitkan oleh BPSDMPK dan PMP tahun 2013 dan *Center for Youth Development and Education-Boston* adalah:

- a) Adanya permasalahan atau tantangan kompleks yang diajukan ke siswa.
- b) Siswa mendesain proses penyelesaian permasalahan atau tantangan yang diajukan dengan menggunakan penyelidikan.
- c) Siswa mempelajari dan menerapkan keterampilan serta pengetahuan yang dimilikinya dalam berbagai konteks ketika mengerjakan proyek.
- d) Siswa bekerja dalam tim kooperatif demikian juga mendiskusikannya dengan guru.
- e) Siswa mempraktekkan berbagai keterampilan yang dibutuhkan untuk kehidupan dewasa mereka dan karir (bagaimana mengalokasikan waktu, menjadi individu yang bertanggung jawab, keterampilan pribadi, belajar melalui pengalaman).
- f) Siswa secara berkala melakukan refleksi atas aktivitas yang sudah dijalankan.

---

<sup>40</sup>Theresia Widyantini, “Penerapan Model *Project Based Learning* (Model Pembelajaran Berbasis Proyek) dalam Materi Pola Bilangan Kelas VII”, *Artikel*, (Yogyakarta: Pusat Pengembangan dan Pemberdayaan Pendidik Dan Tenaga Kependidikan (PPPPTK) Matematika, 2014), h. 4.

g) Produk akhir siswa dalam mengerjakan proyek dievaluasi.<sup>41</sup>

Jadi, dilihat dari uraian diatas dapat disimpulkan bahwa ciri dari pada model pembelajaran berbasis proyek yaitu siswa bekerja sama dalam suatu kelompok diskusi untuk memecahkan suatu masalah yang berhubungan dengan dunia nyata dalam bentuk kegiatan proyek yang kemudian akan menghasilkan produk pengetahuan baru atau pemahaman baru yang akan dipresentasikan dan dievaluasi.

### 3) Kelebihan Pembelajaran Berbasis Proyek

Adapun beberapa kelebihan pembelajaran berbasis proyek antara lain:

- a) Meningkatkan motivasi siswa
- b) Meningkatkan kemampuan menyelesaikan masalah
- c) Meningkatkan kolaborasi
- d) Meningkatkan keterampilan mengelola sumber
- e) Meningkatkan keaktifan siswa
- f) Meningkatkan keterampilan siswa dalam mencari informasi
- g) Mendorong siswa untuk mengembangkan keterampilan komunikasi
- h) Memberikan pengalaman kepada siswa dalam mengorganisasi proyek
- i) Memberikan pengalaman dalam membuat alokasi waktu untuk menyelesaikan tugas.
- j) Menyediakan pengalaman belajar yang melibatkan siswa sesuai dunia nyata
- k) Membuat suasana belajar menjadi menyenangkan.<sup>42</sup>

---

<sup>41</sup>Theresia Widyantini, "Penerapan Model *Project Based Learning* (Model Pembelajaran Berbasis Proyek) dalam Materi Pola Bilangan Kelas VII", *Artikel*, (Yogyakarta: Pusat Pengembangan dan Pemberdayaan Pendidik Dan Tenaga Kependidikan (PPPPTK) Matematika, 2014), h. 5.



Jadi, dapat disimpulkan bahwa model pembelajaran berbasis proyek memiliki kelebihan dalam membangkitkan minat siswa untuk belajar dan membuka ruang bagi siswa untuk berperan aktif serta menumbuhkan keterampilan siswa dalam belajar dan proses pembelajaran.

#### 4) Kelemahan Pembelajaran Berbasis Proyek

Adapun beberapa kelemahan pembelajaran berbasis proyek antara lain:

- a) Memerlukan banyak waktu untuk menyelesaikan masalah.
- b) Membutuhkan biaya yang cukup banyak
- c) Banyak instruktur merasa nyaman dengan kelas tradisioanal, dimana instruktur memegang peran utama dikelas.
- d) Banyak peralatan yang harus disediakan.
- e) Peserta didik yang memiliki kelemahan dalam percobaan dan pengumpulan informasi akan mengalami kesulitan.
- f) Ada kemungkinan peserta didik yang kurang aktif dalam kerja kelompok.
- g) Ketika topik yang diberikan kepada masing-masing kelompok berbeda, dikhawatirkan peserta didik tidak bias memahami topik secara keseluruhan.<sup>43</sup>

Adapun cara untuk mengatasi kelemahan dari pembelajaran berbasis proyek, seorang pendidik harus dapat mengatasi dengan cara memfasilitasi peserta didik

---

<sup>42</sup>Theresia Widyantini, “Penerapan Model *Project Based Learning* (Model Pembelajaran Berbasis Proyek) dalam Materi Pola Bilangan Kelas VII”, *Artikel*, (Yogyakarta: Pusat Pengembangan dan Pemberdayaan Pendidik Dan Tenaga Kependidikan (PPPPTK) Matematika, 2014), h. 6.

<sup>43</sup>Theresia Widyantini, “Penerapan Model *Project Based Learning* (Model Pembelajaran Berbasis Proyek) dalam Materi Pola Bilangan Kelas VII”, *Artikel*, (Yogyakarta: Pusat Pengembangan dan Pemberdayaan Pendidik Dan Tenaga Kependidikan (PPPPTK) Matematika, 2014), h. 6.

dalam menghadapi masalah, membatasi waktu peserta didik dalam menyelesaikan proyek, meminimalis dan menyediakan peralatan yang sederhana yang terdapat di lingkungan sekitar, memilih lokasi penelitian yang mudah dijangkau sehingga tidak membutuhkan banyak waktu dan biaya, menciptakan suasana pembelajaran yang menyenangkan sehingga instruktur dan peserta didik merasa nyaman dalam proses pembelajaran.<sup>44</sup>

Berdasarkan uraian di atas bahwa model pembelajaran berbasis proyek memiliki kelemahan yakni tidak sedikit membutuhkan waktu dan biaya dalam proses penyelesaian masalah dan kemungkinan terhadap peserta didik yang minim pengalaman dalam berobservasi serta kekhawatiran terhadap peserta didik yang tidak mampu memahami topik secara keseluruhan. Namun dalam hal ini masih bisa diatasi dengan mengefesienkan waktu maupun biaya dan cukup memakai peralatan yang sederhana sesuai yang dibutuhkan dan melakukan di lingkungan yang mudah dijangkau.

##### 5) Langkah – Langkah Pembelajaran Berbasis Proyek

Thomas (2000) berpendapat bahwa pembelajaran berbasis proyek terdiri dari kegiatan sebagai berikut:

###### a) Tahap Persiapan

Ini adalah tahapan standar pengantar pembelajaran dimana informasi dan jadwal dibuat. Peserta didik berusaha memahami satu sama lain dengan

---

<sup>44</sup>Kemendikbud, “Model Pembelajaran Berbasis Proyek”[https://docs.google.com/document/d/1noKMTmfQyofqEX461Wb2g5TP7Y9GWTPuBWR3lkSiw2U/mobilebasic?pli=1\(07](https://docs.google.com/document/d/1noKMTmfQyofqEX461Wb2g5TP7Y9GWTPuBWR3lkSiw2U/mobilebasic?pli=1(07) September 2015).

memperkenalkan diri dan mengumpulkan harapannya didalam keseluruhan aktifitas proyek.<sup>45</sup>

b) Proses Pembelajaran Berbasis Proyek

Ini adalah tahapan utama pembelajaran dan terdiri dari sejumlah aktifitas berkenaan dengan persiapan dan langkah penting pengerjaan suatu proyek. Tahap ini meliputi:

- (1) Pembentukan proyek dan pemilihan proyek
- (2) Pengumpulan informasi dan
- (3) Langkah kerja proyek.<sup>46</sup>

c) Tahap Evaluasi

Pola ini menunjukkan bentuk aktifitas didalam melakukan penilaian terhadap siswa. *Feedback* membantu peneliti dalam menafsirkan penguasaan peserta didik terhadap proyek yang telah dikerjakannya. Lebih jelas gambaran proses kerja pembelajaran berbasis proyek dapat dilihat dibawah ini:

- (1) Persiapan pembelajaran berbasis proyek

Informasi pengantar pembelajaran, mengumpulkan harapan dan saling memahami melalui proses pengenalan diri.

---

<sup>45</sup>Theresia Widyantini, “Penerapan Model *Project Based Learning* (Model Pembelajaran Berbasis Proyek) dalam Materi Pola Bilangan Kelas VII”, *Artikel*, (Yogyakarta: Pusat Pengembangan dan Pemberdayaan Pendidik Dan Tenaga Kependidikan (PPPPTK) Matematika, 2014), h. 6.

<sup>46</sup>Theresia Widyantini, “Penerapan Model *Project Based Learning* (Model Pembelajaran Berbasis Proyek) dalam Materi Pola Bilangan Kelas VII”, *Artikel*, (Yogyakarta: Pusat Pengembangan dan Pemberdayaan Pendidik Dan Tenaga Kependidikan (PPPPTK) Matematika, 2014), h. 6.

(2) Pembentukan kelompok, perencanaan dan pemilihan proyek

Pengumpulan informasi dan presentase ringkas dan diskusi dan langkah kerja proyek, motivasi belajar, problem solving kolaborasi dan kemandirian peserta didik.

(3) Evaluasi pembelajaran berbasis proyek

Guru melakukan penilaian *feedback* dalam menafsirkan penguasaan peserta didik atas proyek yang dikerjakan.<sup>47</sup>

Jadi, dapat disimpulkan bahwa langkah-langkah pembelajaran berbasis proyek dilakukan dengan berbagai tahap yang dimulai dari persiapan yang dimana ini sebagai tahap pengenalan, kemudian proses aktifitas kerja proyek dan pemberian umpan balik serta melakukan penilaian terhadap hasil.

### 3. Pembelajaran *Problem Posing*

#### 1. Pengertian Pembelajaran Problem Posing

Problem posing merupakan istilah pertama kali yang dikembangkan oleh ahli pendidikan asal Brasil, Paulo Freire dalam bukunya *Pedagogy Of TheOppressed*. *Problem posing learning (PPL)* merujuk pada strategi pembelajaran yang menekankan pemikiran kritis demi tujuan pembebasan sebagai strategi pembelajaran,

---

<sup>47</sup>Ice Trisnawati, “Upaya Meningkatkan Hasil Belajar Fisiska Dengan Model PBL (*Project Based Learning*) Pada Peserta Didik Kelas VIII SMP Negeri 26 Makassar” *Skripsi* (Makassar: FKIP UNISMUH Makassar, 2014), h. 12.

PPL melibatkan tiga keterampilan dasar, yaitu menyimak (*listening*), berdialog (*dialogue*), dan tindakan (*action*).<sup>48</sup>

Banyak model yang sudah dikembangkan sejak Freire pertama kali memperkenalkan istilah itu. Salah satunya adalah buku Freire *for The Class Room : A sourcebook For Liberatory Teaching* yang diedit oleh Irashor. Ketika guru menerapkan PPL di ruang kelas mereka harus berusaha mendekati siswanya sebagai partner dialog agar dapat menciptakan atmosfer harapan, cinta, kerendahan hati dan kepercayaan.<sup>49</sup> Hal ini dapat dilakukan melalui enam poin rujukan :

- a. Para dialoger (guru/siswa) meyakini pengetahuan sebagai hasil dari pengalaman dan kondisi individual.
- b. Mereka mendekati dunia historis dan kulutural sebagai realitas yang dapat berubah, yang dibentuk oleh representasi ideologis manusia atas realitas.
- c. Para siswa berusaha menghubungkan antara kondisinya sendiri dengan kondisi-kondisi yang dihasilkan melalui upayanya dalam mengkonstruksi realitas.
- d. Para dialoger mempertimbangkan cara-cara dalam membentuk realitas melalui metode pengetahuan. Jadi, realitas yang baru nantinya bersifat kolektif, berubah, dan dirasakan bersama-sama.

---

<sup>48</sup>Miftahul Huda, *Model-model Pengajaran dan Pembelajaran* (Cet. I; Yogyakarta: Pustaka Pelajar, 2013), h. 276.

<sup>49</sup>Miftahul Huda, *Model-model Pengajaran dan Pembelajaran* (Cet. I; Yogyakarta: Pustaka Pelajar, 2013), h. 276.

- e. Para siswa mengembangkan skill literasi (baca-tulis) untuk dapat mengekspresikan gagasan-gagasan, sehingga dapat memberi potensi pada tindakan berpengetahuan.
- f. Para siswa mengidentifikasi mitos-mitos yang dominan dalam wacana/diskursus dan berusaha menafsirkan ulang mitos-mitos tersebut untuk mengakhiri siklus 'penindasan' (opression).<sup>50</sup>

Problem Posing mulai dikembangkan dan diterapkan pada mata pelajaran matematika pada tahun 1997 oleh Lynn D. English dan mulai masuk ke Indonesia pada tahun 2000. Problem posing merupakan istilah dalam bahasa Inggris, yang mempunyai beberapa padanan dalam bahasa Indonesia. Problem posing adalah istilah dalam bahasa Inggris yaitu dari kata *problem* artinya masalah, soal/persoalan dan kata *pose* yang artinya mengajukan. Jadi, problem posing bisa diartikan sebagai pengajuan soal atau pengajuan masalah.

Definisi tentang problem posing menurut beberapa ahli, yaitu dari Suryatno dan As'ari memadankan istilah problem posing dengan pembentukan soal, Sutiarmo menggunakan istilah membuat soal, Siswono menggunakan istilah pengajuan soal, dan Suharta menggunakan istilah pengkonstruksian masalah. Problem posing adalah keterampilan yang diperlukan untuk pemecahan masalah dalam kehidupan sehari-hari. Karena masalah terstruktur tidak disediakan ketika menggunakan matematika

---

<sup>50</sup>Miftahul Huda, *Model-model Pengajaran dan Pembelajaran* (Cet. I; Yogyakarta: Pustaka Pelajar, 2013), h. 276.

dalam kehidupan sehari-hari, pemecah masalah harus mengakui dan merumuskan masalah sendiri.<sup>51</sup>

Silver mengatakan bahwa dalam ranah pendidikan matematika, *problem posing* mempunyai tiga pengertian, yaitu:

- a. *Problem posing* adalah perumusan soal sederhana atau perumusan ulang soal yang ada dengan beberapa perubahan agar lebih sederhana dan dapat dipahami dalam rangka memecahkan soal yang rumit (*problem posing* sebagai salah satu langkah *problem solving*).
- b. *Problem posing* adalah perumusan soal yang berkaitan dengan syarat-syarat pada soal yang telah dipecahkan dalam rangka mencari alternatif pemecahan lain atau mengkaji kembali langkah *problem solving* yang telah dilakukan.
- c. *Problem posing* adalah merumuskan atau membuat soal dari situasi yang diberikan.<sup>52</sup>

Silver juga mengatakan bahwa *problem posing* merupakan aktivitas yang meliputi merumuskan soal-soal dari hal-hal yang diketahui dan menciptakan soal-soal baru dengan cara memodifikasi kondisi-kondisi dari masalah-masalah yang diketahui tersebut serta menentukan penyelesaiannya.

---

<sup>51</sup>Kazuaki Kojima, dkk., "How Should Examples be Learned in a Production Task? An Experimental Investigation in Mathematical Problem Posing", h. 1.

<sup>52</sup>Indah Puspita Sari, "Meningkatkan Kemampuan Komunikasi Matematik Siswa Melalui Pendekatan Problem posing", *Prosiding Seminar Nasional Pendidikan Matematika Program Pascasarjana STKIP Siliwangi Bandung 1*, (2014): h. 329.

Darnati menyatakan bahwa pembentukan soal atau pembentukan masalah terdiri dari dua jenis kegiatan yaitu:

1. Pembentukan soal baru atau pembentukan soal dari situasi atau dari pengalaman siswa, dan
2. Pembentukan soal dari soal lain yang sudah ada.<sup>53</sup>

Berdasarkan pendapat dari kedua ahli di atas, *problem posing* tidak hanya terbatas pada pembentukan soal yang betul-betul baru, tetapi dapat berarti mereformulasi soal-soal yang diberikan. Terdapat beberapa cara pembentukan soal baru dari soal yang diberikan, misalnya dengan mengubah atau menambah data atau informasi pada soal itu, misalnya mengubah bilangan, operasi, objek, syarat, atau konteksnya.<sup>54</sup>

Tujuan utama dari strategi ini adalah menggunakan problem posing sebagai sarana untuk menghasilkan pemecahan masalah yang baik. Terdapat literatur terkait, pemahaman belajar dari masalah kinerja matematika dieksplorasi dalam tiga dimensi, yaitu; mengulang masalah, visualisasi masalah, dan penalaran kualitatif tentang masalah.<sup>55</sup>

Problem posing bisa dipandang sebagai kegiatan mengajar, di mana guru menimbulkan situasi bagi siswa untuk memecahkan, dan sebagai strategi *Post-*

---

<sup>53</sup>Indah Puspita Sari, "Meningkatkan Kemampuan Komunikasi Matematik Siswa Melalui Pendekatan Problem posing", *Prosiding Seminar Nasional Pendidikan Matematika Program Pascasarjana STKIP Siliwangi Bandung 1*, (2014): h. 329.

<sup>54</sup> Indah Puspita Sari, "Meningkatkan Kemampuan Komunikasi Matematik Siswa Melalui Pendekatan Problem posing", *Prosiding Seminar Nasional Pendidikan Matematika Program Pascasarjana STKIP Siliwangi Bandung 1*, (2014): h. 329.

<sup>55</sup>Osman Cankoy, "Effect of A Problem Posing Based Problem Solving Instruction On Understanding Problem", *H. U. Journal of Education* 38, (2010): h. 1.



*solution posing* yaitu siswa membuat soal yang sejenis, seperti yang dibuat oleh mengajar.<sup>56</sup>

Peserta didik diharuskan untuk menghasilkan masalah yang beragam untuk memunculkan ide-ide baru. Jadi, sangat tidak berguna apabila peserta didik berulang kali menghasilkan masalah yang sama.<sup>57</sup>

## 2. Kriteria dan Klasifikasi Pembelajaran Problem Posing

Problem posing memiliki kriteria yang paling penting untuk mempromosikan pemikiran yang tinggi, yaitu:

- a. Siswa harus terlibat dalam transformasi pengetahuan dan pemahaman
- b. Guru harus menciptakan lingkungan berkomunikasi untuk interaksi efektif siswa, mendorong mereka untuk memverifikasi, pertanyaan, kritik, dan menilai argumen orang lain, terlibat dalam membangun pengetahuan melalui berbagai proses, dan menghasilkan pengetahuan baru melalui eksplorasi diri.
- c. Siswa perlu menyadari bahwa mereka harus menjadi pembelajar aktif mengambil inisiatif dan tanggung jawab dalam pembelajaran mereka sendiri.<sup>58</sup>

---

<sup>56</sup>Çigdem Kiliç, "Turkish Primary School Teachers' Opinions about Problem Posing Applications: Students, The Mathematics Curriculum and Mathematics Textbooks", *Australian Journal of Teacher Education* 38, No. 5, (2013): h. 3.

<sup>57</sup>Kazuaki Kojima, "Study on Support of Learning from Examples in Problem Posing as a production Task", *Proceedings of The 17<sup>th</sup> International Conference on Computer in Education. Hong Kong: Asia-Pasific Society for Computers in Education*, (2009): h. 2.

<sup>58</sup>Zahra Ghasempour, dkk., "Innovation in Teaching and Learning Through problem posing Tasks and Metacognitive Strategies", *International journal of Pedagogical Innovations* 1, No.1, (2013): h. 2.

Silver dan Cai mengklasifikasikan tiga aktivitas kognitif dalam pembuatan soal sebagai berikut:

- a. *Pre-solution posing*, yaitu siswa membuat pertanyaan berdasarkan pernyataan yang dibuat oleh guru.
- b. *Within-solution posing*, yaitu siswa memecah pertanyaan tunggal dari guru menjadi sub-sub pertanyaan yang relevan dengan pertanyaan guru.
- c. *Post-Solution posing* yaitu siswa membuat soal yang sejenis, seperti yang dibuat oleh guru. Strategi ini juga disebut sebagai strategi “*find a more challenging problem*”. Siswa memodifikasi atau merevisi tujuan atau kondisi soal yang telah diselesaikan untuk menghasilkan soal-soal baru yang lebih menantang. Pembuatan soal demikian merujuk pada strategi “*what-if-not ...?*” atau “*whathappen if ...*”. Beberapa teknik yang dapat digunakan untuk membuat soal dengan strategi itu adalah sebagai berikut:
  - 1) Mengubah informasi atau data pada soal semula
  - 2) Menambah informasi atau data pada soal semula
  - 3) Mengubah nilai data yang diberikan, tetapi tetap mempertahankan kondisi atau situasi soal semula.
  - 4) Mengubah situasi atau kondisi soal semula, tetapi tetap mempertahankan data atau informasi yang ada pada soal semula.<sup>59</sup>

---

<sup>59</sup>Indah Puspita Sari, “Meningkatkan Kemampuan Komunikasi Matematik Siswa Melalui Pendekatan Problem posing”, *Prosiding Seminar Nasional Pendidikan Matematika Program Pascasarjana STKIP Siliwangi Bandung 1*, (2014), h. 329.

### 3. Langkah-langkah Pembelajaran Problem Posing

Langkah-langkah pembelajaran problem posing menggunakan pendekatan problem posing menurut Budiasih dan Kartini dalam Syarifulfahmi sebagai berikut:

- a. Membuka kegiatan pembelajaran
- b. Menyampaikan tujuan pembelajaran
- c. Menjelaskan materi pelajaran
- d. Memberikan contoh soal
- e. Memberikan kesempatan kepada siswa untuk bertanya tentang hal-hal yang belum jelas
- f. Memberikan kesempatan kepada siswa untuk membentuk soal dan menyelesaikannya
- g. Mengarahkan siswa untuk membuat kesimpulan
- h. Membuat rangkuman berdasarkan kesimpulan yang dibuat siswa
- i. Menutup kegiatan pembelajaran.<sup>60</sup>

### 4. Kelebihan dan Kelemahan Pembelajaran Problem Posing

Dalam setiap pembelajaran pasti ada sisi kelebihan ataupun keunggulan dan kekurangan atau kelemahan. Begitu juga dalam pembelajaran melalui pendekatan problem posing mempunyai beberapa kelebihan dan kelemahan, yaitu sebagai berikut:

---

<sup>60</sup>Dwyasa.2015.*Problem Posing dalam Pembelajaran Matematika*.<http://dwyasa.weebly.com/problem-posing-dalam-pembelajaran-matematika.html>. (30 november 2015).

a. Kelebihan Problem Posing

- 1) Kegiatan pembelajaran tidak terpusat pada guru, tetapi dituntut keaktifan siswa.
- 2) Minat siswa dalam pembelajaran matematika lebih besar dan siswa lebih mudah memahami soal karena dibuat sendiri.
- 3) Semua siswa terpacu untuk terlibat secara aktif dalam membuat soal.
- 4) Dengan membuat soal dapat menimbulkan dampak terhadap kemampuan siswa dalam menyelesaikan masalah.
- 5) Dapat membantu siswa untuk melihat permasalahan yang ada dan yang baru diterima sehingga diharapkan mendapatkan pemahaman yang mendalam dan lebih baik, merangsang siswa untuk memunculkan ide yang kreatif dari yang diperolehnya dan memperluas bahasan/pengetahuan, siswa dapat memahami soal sebagai latihan untuk memecahkan masalah.<sup>61</sup>

b. Kelemahan problem posing

- 1) Persiapan guru lebih karena menyiapkan informasi apa yang dapat disampaikan
- 2) Waktu yang digunakan lebih banyak untuk membuat soal dan penyelesaiannya sehingga materi yang disampaikan lebih sedikit.<sup>62</sup>

---

<sup>61</sup>Dwyasa.2015.*Problem Posing dalam Pembelajaran Matematika* <http://dwyasa.weebly.com/problem-posing-dalam-pembelajaran-matematika.html>. (30 november 2015).

<sup>62</sup>Dwyasa.2015.*Problem Posing dalam Pembelajaran Matematika*. <http://dwyasa.weebly.com/problem-posing-dalam-pembelajaran-matematika.html>. (30 november 2015).

### C. Kajian Penelitian yang Relevan

Peneliti telah menemukan beberapa penelitian terdahulu yang menyangkut penerapan model pembelajaran *Project Based Learning* terhadap hasil belajar matematika siswa.

1. Elly Ika Susanti, pada skripsinya yang berjudul Pengaruh Model Pembelajaran Berbasis Proyek (*Project Based Learning*) terhadap Kualitas Pembelajaran Pendidikan Agama Islam di SMA Negeri 1 Karang Binangun, Lamongan Menyimpulkan bahwa metode pembelajaran berbasis proyek memberi pengaruh yang cukup signifikan terhadap peningkatan kualitas pembelajaran disekolah.<sup>63</sup>
2. Gilang Anjar Permatasari, dalam penelitiannya yang berjudul Penerapan Model Pembelajaran *Problem Posing* dengan pendekatan PMRI efektif terhadap kemampuan berfikir kreatif peserta didik materi segiempat kelas VII SMP Negeri 2 Karanganyar<sup>64</sup> menyimpulkan bahwa penggunaan model pembelajaran dalam pelaksanaan pembelajaran akan mempengaruhi kemampuan peserta didik, baik kemampuan berfikirnya maupun kemampuan pemahamannya.
3. Dini Rahmawati pada skripsinya yang berjudul “Pengaruh Model Pembelajaran Berbasis Proyek (*Project Based Learning*) terhadap Hasil Belajar Fisika siswa

---

<sup>63</sup> Elly Ika Susanti, “Pengaruh Model Pembelajaran Berbasis Proyek (*Project Based Learning*) terhadap Kualitas Pembelajaran Pendidikan Agama Islam di SMA Negeri 1 Karang Binangun, Lamongan”, *Skripsi* (Surabaya: IAIN Sunan Ampel, 2008).

<sup>64</sup> Gilang Anjar Permatasari dkk., “Keefektifan Pembelajaran Problem Posing dengan Pendekatan PMRI Terhadap Kemampuan Berpikir Kreatif Siswa”, *Unnes Journal of Mathematics Education* 2, No. 1 (2013): h. 2.

menyimpulkan bahwa peningkatan penguasaan hasil belajar siswa setelah pembelajaran, pada kelas yang menggunakan model pembelajaran berbasis proyek lebih baik dari kelas yang menggunakan pembelajaran konvensional. Dan pembelajaran berbasis proyek memberikan pengaruh yang positif terhadap hasil belajar fisika siswa, yaitu peningkatan hasil belajar dan keaktifan siswa dalam proses belajar mengajar.<sup>65</sup>

Dari beberapa penelitian terdahulu di atas, sepengetahuan penulis belum ada yang melakukan penelitian yang berjudul perbandingan hasil belajar matematika peserta didik melalui model pembelajaran *project based learning* dan model pembelajaran *problem posing* pada daerah Gowa khususnya SMP Negeri I Parangloe. Sehingga penulis ingin menerapkan hal ini pada daerah itu.

### **C. Kerangka Pikir**

Keberhasilan pembelajaran matematika tidak hanya tergantung pada satu faktor saja, untuk mencapai hasil belajar yang maksimal seluruh faktor yang mendukung proses pembelajaran harus dilaksanakan dengan maksimal. Pendekatan keterampilan proses sains tidak akan berhasil bila penunjang yang lain misalkan, perencanaan belajar, pengelolaan dan pemilihan model pembelajaran yang tepat tidak dilakukan dengan maksimal.

Pelaksanaan pembelajaran yang merupakan peristiwa interaksi antara peserta didik dengan pendidik dalam suasana yang telah dirancang dan didukung dengan

---

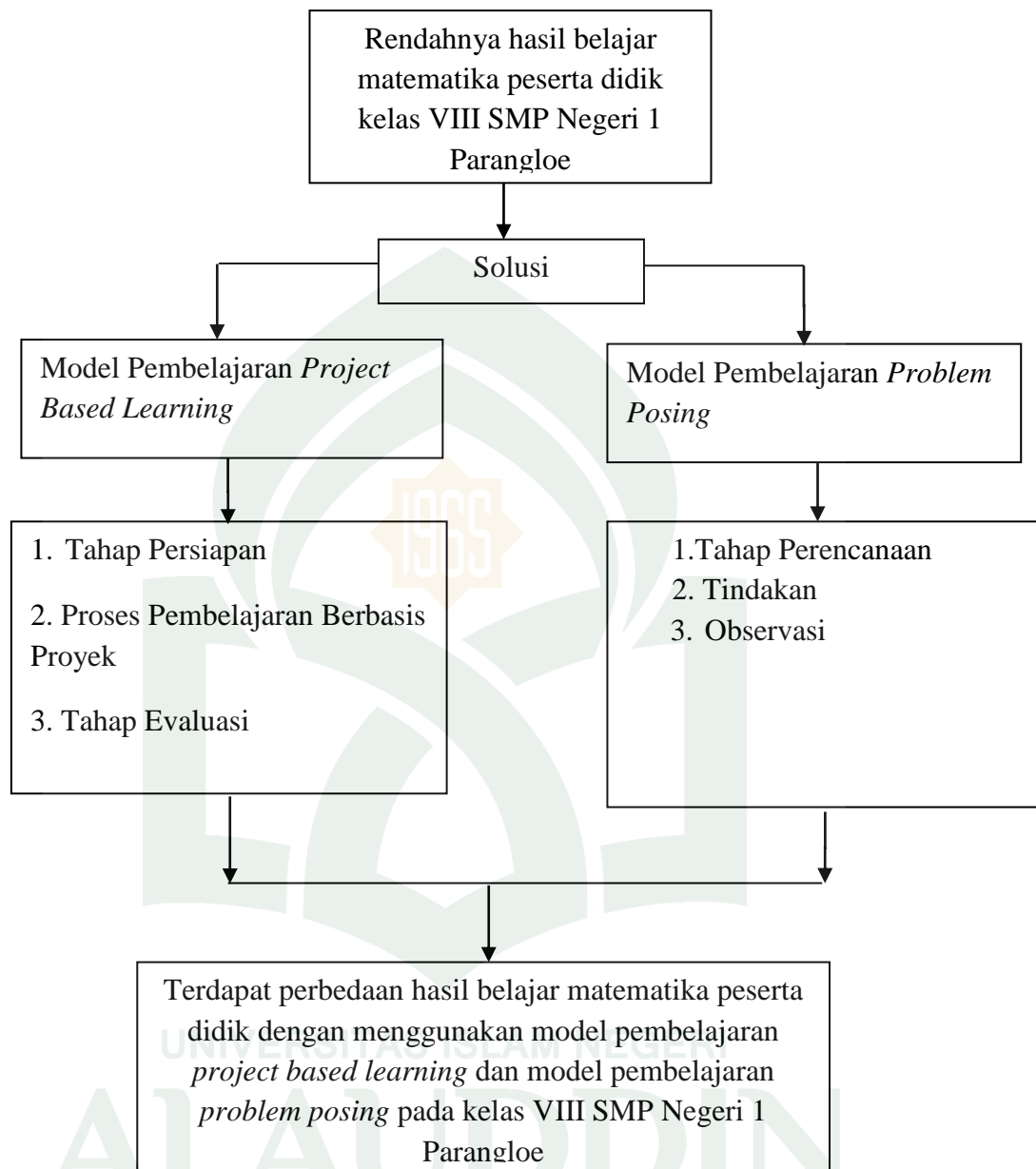
<sup>65</sup> Dini Rahmawati, "Pengaruh Model Pembelajaran Berbasis Proyek Terhadap Hasil Belajar Siswa" *Skripsi* (Jakarta: Fak. Tarbiyah UIN Syarif Hidayatullah, 2011).

model pembelajaran berbasis proyek, dapat menghasilkan perubahan hasil belajar peserta didik. Dalam pembelajaran berbasis proyek, peserta didik diajak untuk merancang sebuah proyek dan sensitif terhadap isu-isu yang sedang berkembang yang dapat diaplikasikan dalam proyek tersebut.

Berdasarkan hasil penelitian sebelumnya yang dilakukan oleh Dini Rahmawati, menjelaskan bahwa peningkatan penguasaan hasil belajar siswa setelah pembelajaran pada kelas yang menggunakan model pembelajaran berbasis proyek lebih baik dari kelas yang menggunakan pembelajaran konvensional. Pembelajaran berbasis proyek memberikan pengaruh yang positif terhadap hasil belajar siswa, yaitu peningkatan hasil belajar dan keaktifan siswa dalam proses belajar mengajar.

Dalam pembelajaran berbasis proyek, siswa melakukan kegiatan belajar mengajar yang bermakna, siswa merancang proses dan kerangka kerja untuk mencapai hasil. Siswa diharapkan dapat mengelola informasi yang dikumpulkan dan menyusun proyek yang realistis. Sehingga dengan penggunaan model pembelajaran berbasis proyek dapat memberikan perubahan yang positif pada hasil belajar matematika siswa, pemahaman terhadap materi matematika semakin meningkat.

untuk memudahkan dalam memahami kerangka berpikir ini, perhatikan skema dibawah ini:



2.1 Skema Pelaksanaan Penelitian



#### **D. Hipotesis Penelitian**

Hipotesis merupakan jawaban sementara dan bersifat teoritis.<sup>66</sup> Berdasarkan kerangka pikir, maka penulis merumuskan hipotesis yaitu terdapat perbedaan hasil belajar matematika peserta didik yang diajar dengan *model pembelajaran project based learning* dan yang diajar dengan menggunakan *model pembelajaran problem posing* pada kelas VIII SMP Negeri 1 Parangloe Kabupaten Gowa.

Berdasarkan kerangka pikir yang telah dibuat sebelumnya, penulis mengajukan hipotesa yang nantinya akan diuji kebenarannya. Hipotesa tersebut adalah sebagai berikut:

H 0 : Tidak terdapat perbedaan hasil belajar matematika peserta didik melalui model Pembelajaran *Project Based Learning* dan model Pembelajaran *Problem Posing* pada kelas VIII SMP Negeri I Parangloe Kabupaten Gowa.

H 1 : Terdapat perbedaan hasil belajar matematika peserta didik melalui model Pembelajaran *Project Based Learning* dan model Pembelajaran *Problem Posing* pada kelas VIII SMP Negeri I Parangloe Kabupaten Gowa.

---

<sup>66</sup>Prof. Sukardi, Ph.D, *Metodologi Penelitian Pendidikan Kompetensi dan Praktiknya* (Jakarta:PT.Bumi Aksara,2014), h. 40.

## **BAB III**

### **METODOLOGI PENELITIAN**

#### **A. Pendekatan, Jenis dan Desain Penelitian**

##### **1. Pendekatan Penelitian**

Penelitian ini menggunakan pendekatan kuantitatif. Selain itu, Adapun model pembelajaran pada penelitian ini adalah model pembelajaran *project based learning* dan model pembelajaran *problem posing*. Model pembelajaran ini sesuai dengan penelitian yang dilakukan pada bidang pendidikan yakni mengetahui ada tidaknya pengaruh model pembelajaran *project based learning* dan model pembelajaran *problem posing* terhadap hasil belajar matematika pada kelas VIII SMP Negeri 1 Parangloe Kabupaten Gowa.

##### **2. Jenis Penelitian**

Berdasarkan penelitian ini, peneliti akan melakukan penelitian *quasi experimental*. Peneliti memilih jenis penelitian ini karena tidak memungkinkan untuk memilih dan memilah subjek secara random (*individual random*) melainkan harus menerima kelas atau kelompok subjek yang telah ditentukan oleh sekolah, sesuai dengan kebijakan sekolah.

##### **3. Desain Penelitian**

Desain penelitian yang digunakan dalam penelitian ini adalah *non-equivalent control group design*. Desain ini terdapat dua kelompok yang dipilih, kemudian diberi pretest untuk mengetahui keadaan awal kelompok eksperimen I dan kelompok eksperimen II. Adapun modelnya dapat digambarkan sebagai berikut:

$E_1$	$O_1$	$X_1$	$O_2$
$E_2$	$O_3$	$X_2$	$O_4$

Gambar. 3.1 *non-equivalent control group design*

Keterangan:

$E_1$  = Kelas eksperimen I

$E_2$  = Kelas eksperimen II

$O_1$  = *Pre-test* kelas eksperimen I

$O_3$  = *Pre-test* kelas eksperimen II

$X_1$  = Perlakuan model Pembelajaran *Project Based Learning*

$X_2$  = Perlakuan model Pembelajaran *Problem Posing*

$O_2$  = *Post-test* kelas eksperimen I

$O_4$  = *Post-test* kelas eksperimen II

## B. Lokasi Penelitian

Lokasi penelitian dilakukan di SMP Negeri 1 Parangloe yang terletak di parangloe kabupaten gowa, Provinsi Sulawesi Selatan. Alasan peneliti memilih lokasi ini dikarenakan melihat hasil belajar pada peserta didik ini berbeda-beda sehingga peneliti tertarik untuk melakukan penelitian ditempat tersebut.

## C. *Populasi dan Sampel Penelitian*

### 1. **Populasi**

Populasi bukan hanya orang tetapi obyek atau benda-benda alam yang lainnya. Populasi juga bukan hanya sekedar jumlah tetapi juga meliputi karakteristik atau sifat yang dimiliki oleh subyek atau obyek yang akan diteliti. Hal tersebut sejalan dengan pendapat Sugiyono dalam bukunya “*Metode Penelitian Pendidikan: Kuantitatif, Kualitatif dan R&D*” yang mengemukakan bahwa:

Populasi adalah wilayah generalisasi yang terdiri atas obyek/subyek yang mempunyai kualitas dan karakteristik tertentu yang ditetapkan oleh peneliti untuk dipelajari dan kemudian ditarik kesimpulannya.<sup>67</sup>

Secara teknis menurut statistikawan populasi tidak hanya mencakup individu atau objek dalam suatu kelompok tertentu malahan mencakup hasil-hasil pengukuran yang diperoleh dari peubah (*variabel*) tertentu. Populasi dapat didefinisikan sebagai keseluruhan aspek tertentu dari ciri, fenomena, atau konsep yang menjadi pusat perhatian.<sup>68</sup>

Menurut M. Iqbal Hasan:

Populasi adalah keseluruhan nilai yang mungkin, hasil pengukuran ataupun perhitungan kualitatif dan kuantitatif mengenai karakteristik tertentu dari semua anggota kumpulan yang lengkap dan jelas yang ingin dipelajari sifat-sifatnya<sup>69</sup>.

Berdasarkan uraian beberapa definisi populasi di atas penulis dapat memahami bahwa populasi adalah keseluruhan obyek yang akan diteliti dengan

---

<sup>67</sup>Sugiyono, *Metode Penelitian Pendidikan Pendekatan Kuantitatif, Kualitatif, dan R & D*, h. 117.

<sup>68</sup>Muh. Arif Tiro, *Dasar-Dasar Statistik* (Cet. II; Makassar: State University Of Makassar Press, 2000), h. 133.

<sup>69</sup>M. Iqbal Hasan. *Pokok-Pokok Materi Statistik 2 (Statistik Inferensial)*, h. 12.

segala karakteristik yang dimilikinya. Hal ini populasi yang akan diteliti oleh penulis adalah peserta didik Kelas VIII SMP Negeri 1 Parangloe Kabupaten Gowa yang berjumlah 135 orang.

**Tabel 3.1 Populasi Peserta didik Kelas VIII SMPN I Parangloe**

No.	Kelas	Jumlah Siswa
1	VIII <sub>1</sub>	30 orang
2	VIII <sub>2</sub>	27 orang
3	VIII <sub>3</sub>	26 orang
4	VIII <sub>4</sub>	26 orang
5	VIII <sub>5</sub>	26 orang
<b>Jumlah</b>		<b>135Orang</b>

## 2. Sampel

Sampel adalah bagian dari jumlah dan karakteristik yang dimiliki oleh populasi tersebut.<sup>70</sup>

Pengambilan sampel dalam penelitian ini dilakukan dengan menggunakan teknik *multistage random sampling* yaitu pengambilan sampel acak secara bertahap, dimana kelas VIII yang menjadi populasi terdiri atas 5 kelas yaitu: kelas VIII<sub>1</sub>, VIII<sub>2</sub>, VIII<sub>3</sub>, VIII<sub>4</sub>, VIII<sub>5</sub> dengan penyebaran yang homogen yakni tidak ada pengklasifikasian antara peserta didik yang memiliki kecerdasan tinggi dengan peserta didik yang memiliki kecerdasan rendah, yang nantinya dilakukan pengacakan dengan cara undian maka akan terpilih 2 kelas yang akan dijadikan sebagai sampel

<sup>70</sup>Sugiyono, *Metode Penelitian Administrasi*, h. 210..

penelitian, dimana kelas yang dijadikan sampel dari hasil random adalah kelas VIII<sub>3</sub> dengan jumlah 26 peserta didik dipilih sebagai kelas eksperimen 1 dan kelas VIII<sub>2</sub> dengan jumlah 27 peserta didik dipilih sebagai kelas eksperimen 2, untuk mempermudah peneliti dalam mengolah data maka peneliti merandom lagi sehingga diperoleh 20 peserta didik pada masing-masing kelas eksperimen.

#### **D. Variabel Penelitian dan Definisi Operasional Variabel**

##### 1. Variabel penelitian

Variabel adalah segala sesuatu yang berbentuk apa saja yang ditetapkan oleh peneliti untuk dipelajari sehingga diperoleh informasi tentang hal itu, kemudian ditarik kesimpulannya.<sup>71</sup> Sementara Arikunto menyatakan bahwa variabel adalah objek penelitian, atau apa yang menjadi perhatian suatu penelitian.<sup>72</sup> Hal yang telah diungkapkan tersebut memberikan gambaran bahwa variabel adalah segala sesuatu yang menjadi inti perhatian pada penelitian untuk memperoleh informasi mengenai objek tertentu.

Berdasarkan tujuan yang diajukan oleh peneliti yaitu perbandingan hasil belajar matematika melalui model pembelajaran project based learning dan model pembelajaran problem posing pada kelas VIII SMP Negeri 1 Parangloe Kabupaten Gowa angkatan 2015/2016, maka variabel dalam penelitian ini adalah:

---

<sup>71</sup> Sugiyono, *Statistika Untuk Penelitian*, (edisi XX, Bandung: Alfabeta, 2012), h. 60

<sup>72</sup> Suharsimi Arikunto, Sugiyono, *Metode Penelitian Pendidikan: Pendekatan Kuantitatif, Kualitatif dan R&D*, h. 161

a. Variabel X

Variabel independen biasa juga disebut variabel bebas. Variabel bebas adalah variabel yang mempengaruhi atau yang menjadi sebab perubahannya atau timbulnya variabel dependen (terikat).<sup>73</sup> Yang menjadi variabel independen atau variabel bebas pada penelitian ini adalah Perbandingan model pembelajaran project based learning (Variabel X<sub>1</sub>) dan model pembelajaran problem posing (variabel X<sub>2</sub>).

b. Variabel Y

Variabel dependen (terikat) adalah variabel yang dipengaruhi atau menjadi akibat, karena adanya variabel bebas.<sup>74</sup> Yang menjadi variabel dependen pada penelitian ini adalah hasil belajar matematika kelas VIII SMP Negeri I Parangloe (Variabel Y).

2. Defenisi Operasional Variabel.

- a. Model pembelajaran project based learning yang dimaksud adalah peserta didik menyelidiki ide-ide penting dan bertanya, peserta didik menemukan pemahaman dalam proses menyelidiki, menghasilkan produk dan berfikir kreatif, kritis dan terampil menyelidiki, menyimpulkan materi, serta menghubungkan dengan dunia nyata, otentik dengan isu-isu.

---

<sup>73</sup>Sugiyono, *Metode Penelitian Pendidikan (Pendekatan Kualitatif, Kuantitatif, dan R&D)* (Bandung: Alfa Beta, 2013), h. 61.

<sup>74</sup>Sugiyono, *Metode Penelitian Pendidikan*, h. 61.

- b. Model pembelajaran problem posing yang dimaksud adalah jenis pembelajaran dimana peserta didik diharuskan untuk menghasilkan masalah yang beragam untuk memunculkan ide-ide baru.
- c. Hasil belajar peserta didik adalah hal yang dicapai oleh peserta didik yang berupa pengetahuan dan keterampilan yang dinyatakan dalam bentuk angka, huruf, maupun kalimat yang diberikan oleh guru dalam bentuk nilai. Adapun hasil belajar matematika yang dimaksud dalam penelitian ini adalah skor yang diperoleh dari hasil tes belajar matematika peserta didik kelas VIII SMP Negeri I Parangloe Kabupaten Gowa terhadap materi yang telah dipelajari peserta didik.

Pengertian di atas dapat disimpulkan bahwa hasil belajar matematika merupakan perubahan tingkat pemahaman atau tingkah laku dari tidak tahu menjadi tahu sesuatu yang membutuhkan penalaran yang baik. Hasil belajar matematika melalui model pembelajaran project based learning berbeda dengan hasil belajar matematika melalui model pembelajaran problem posing.

### ***E. Teknik Pengumpulan Data***

#### **1. Tahap Persiapan**

Tahap ini peneliti terlebih dahulu melengkapi hal-hal yang dibutuhkan di lapangan yaitu:

- a. Menyusun program pengajaran sesuai dengan kurikulum



- b. Menyusun instrumen yang disesuaikan dengan materi

## **2. Tahap Pelaksanaan**

Peneliti mengumpulkan data dengan langkah-langkah sebagai berikut:

- a. Melakukan observasi untuk melihat proses kegiatan belajar mengajar di sekolah untuk mengetahui keadaan belajar siswa.
- b. Memberikan tes awal (pre-test) sebelum penerapan model pembelajaran *Project Based Learning* dan model Pembelajaran *Problem Posing* pada kelas eksperimen I dan kelas eksperimen II.
- c. Memberikan perlakuan (treatment) pembelajaran matematika dengan menerapkan Model Pembelajaran *Project Based Learning* pada kelas eksperimen I dan model Pembelajaran *Problem Posing* pada kelas eksperimen II.
- d. Memberikan tes akhir (post-test) untuk mengetahui hasil belajar matematika peserta didik.

## **F. Instrumen Penelitian**

Instrumen penelitian adalah alat atau fasilitas yang digunakan oleh peneliti dalam mengumpulkan data agar pekerjaannya lebih mudah dan hasilnya lebih baik, dalam arti lebih cermat, lengkap, dan sistematis sehingga lebih mudah diolah. Pemilihan instrumen penelitian sangat ditentukan oleh beberapa hal, yaitu: objek penelitian, sumber data, waktu, dan dana yang tersedia, jumlah tenaga peneliti, dan teknik yang digunakan untuk mengolah data bila sudah terkumpul.<sup>75</sup>

---

<sup>75</sup>Suharsimi Arikunto, *Prosedur Penelitian (Suatu Pendekatan Praktik)* (Cet. XIII; Rineka Cipta: Jakarta, 2006), h. 160.

Instrumen yang digunakan pada penelitian ini yaitu tes. Tes digunakan untuk memperoleh data tentang hasil belajar matematika siswa. Tes hasil belajar akan dikembangkan sendiri oleh peneliti.

### **G. Validitas dan Reliabilitas Instrumen**

Untuk memperoleh instrument penelitian yang benar-benar memenuhi validitas dan realibilitas atau dapat diandalkan dalam mengungkap data penelitian, maka keempat instrument tersebut di susun dengan langkah-langkah sebagai berikut:

1. Membuat kisi-kisi yang di dalamnya menguraikan masing-masing indikator.
2. Berdasarkan kisi-kisi tersebut, langkah selanjutnya adalah menyusun pernyataan untuk tes hasil belajar.
3. Sebelum digunakan, instrumen-instrumen tersebut terlebih dahulu divalidasi secara empiric yaitu dengan menguji cobakan ketiga instrumen di sekolah yang setingkat dengan sekolah yang akan dijadikan sebagai tempat penelitian nantinya. Sekolah yang ditempati nantinya adalah SMP Negeri I Parangloe. Selanjutnya, divalidasi oleh dua orang validator ahli yang telah banyak melakukan penelitian yang terkait dengan masalah penelitian matematika, dengan rata-rata nilai kevalidan valid, instrument dapat digunakan dengan revisi.

### **H. Teknik pengolahan data dan Analisis Data**

#### **1. Teknik Pengolahan Data**

a. Sumber Data

Sumber data dalam penelitian ini adalah peserta didik kelas VIII<sub>2</sub> dan kelas VIII<sub>3</sub> SMP Negeri I Parangloe.

b. Jenis Data

Jenis data yang diperoleh adalah data kuantitatif berupa hasil tes belajar matematika yang diberikan *pretest* dan *posttest*.

c. Cara Pengambilan Data

Data hasil belajar dalam penelitian ini untuk mendapatkan data tentang hasil belajar matematika siswa menggunakan tes hasil belajar berupa objektif tes untuk mengukur kemampuan kognitif siswa. Penulis telah paparkan bahwa instrumen yang berbentuk tes essay dengan jumlah 5 nomor untuk *pretest* dan 5 nomor untuk *posttest*. Peserta didik yang menjawab dengan tepat maupun salah setiap item sesuai dengan kunci jawaban diberi poin sesuai dengan skor yang telah ditentukan dalam instrument penelitian.

Penelitian ini, tes yang diberikan kepada peserta didik dalam bentuk soal tes, yang meliputi :

- 1) Tes awal (*Pretest*) yaitu tes yang dilakukan pada kelas VIII<sub>2</sub> dan kelas VIII<sub>3</sub> sebelum diterapkannya model pembelajaran *Project Based Learning* dan model pembelajaran *Problem Posing*.
- 2) Tes akhir (*Posttest*), yaitu tes yang dilakukan pada kelas VIII<sub>2</sub> dan kelas

VIII<sub>3</sub> sesudah diterapkannya model pembelajaran *Project Based Learning* dan model pembelajaran *Problem Posing*.

## 2. Teknik Analisis Data

Data yang merupakan pengamatan dan tanggapan guru matematika di sekolah tempat penelitian dianalisis secara kualitatif. Sedangkan data yang merupakan hasil belajar dianalisis secara kuantitatif dengan menggunakan statistik deskriptif dan statistik inferensial.

### a. Analisis Statistik Deskriptif

Analisis statistik deskriptif digunakan untuk mendeskripsikan hasil belajar matematika yang diperoleh peserta didik baik pada kelas eksperimen I maupun kelas eksperimen II. Guna mendapatkan gambaran yang jelas tentang hasil belajar matematika peserta didik, maka dalam memperoleh data deskriptif maka diperlukan statistik deskriptif.

#### 1. Membuat Tabel Distribusi frekuensi

Langkah-langkah dalam pembuatan tabel distribusi frekuensi adalah sebagai berikut:

##### a. Menentukan *range* (jangkauan)

$$R = X_t - X_r$$

Keterangan:

R = range

$X_t$  = data tertinggi

$X_r$  = data terendah<sup>76</sup>

b. Menentukan jumlah kelas interval

$$K = 1 + 3,3 \log n$$

Keterangan:

K = banyaknya kelas

n = banyaknya nilai observasi<sup>77</sup>

c. Menghitung panjang kelas interval

$$p = \frac{R}{K}$$

Keterangan:

p = Panjang kelas interval

R = Rentang nilai

K = Kelas interval<sup>78</sup>

d. Persentase

$$P = \frac{f}{N} \times 100 \%$$

Di mana:

---

<sup>76</sup>M. Iqbal Hasan, *Pokok-Pokok Materi Statistik I* (Cet. V; Jakarta: Bumi Aksara, 2008), h. 102.

<sup>77</sup>J. Supranto, *Statistik Teori dan Aplikasi* (Cet. VII; Jakarta: Erlangga, 2008), h. 73.

<sup>78</sup>J. Supranto, *Statistik Teori dan Aplikasi*, h. 73.

P : Angka persentase

f : Frekuensi yang di cari persentasenya

N: Banyaknya sampel responden.<sup>79</sup>

e. Menghitung *mean* (rata-rata)

Skor rata-rata atau mean dapat diartikan sebagai kelompok data dibagi dengan nilai jumlah responden. Rumus rata-rata adalah:

$$\bar{X} = \frac{\sum f_i x_i}{\sum f_i}$$

Keterangan :

$\bar{X}$  = Rata-rata untuk variable

$f_i$  = Frekuensi untuk variable

$X_i$  = Tanda kelas interval variabel<sup>80</sup>

f. Menghitung Standar Deviasi

$$S_D = \sqrt{\frac{\sum f_i (X_i - \bar{X})^2}{n-1}}$$

Keterangan :

---

<sup>79</sup> Anas S udijono, *Pengantar Statistik Pendidikan* (Jakarta : Raja Grafindo Persada, 2004), h. 43.

<sup>80</sup>M. Iqbal Hasan, *Pokok-Pokok Materi Statistik 1*, h. 72.

- $S_D$  = Standar Deviasi
- $f_i$  = Frekuensi untuk variable
- $X_i$  = Tanda kelas interval variable
- $\bar{X}$  = Rata-rata
- $n$  = Jumlah populasi<sup>81</sup>

g. Tingkat Penguasaan Materi

Upaya mengukur tingkat penguasaan materi maka dilakukan kategorisasi yang terdiri dari sangat rendah, rendah, sedang, tinggi dan sangat tinggi, untuk melakukan kategorisasi kita gunakan rumus sebagai berikut :

- Sangat tinggi =  $MI + (1.8 \times STDEV \text{ ideal})$  s/d nilai skor maksimum
- Tinggi =  $MI + (0.6 \times STDEV \text{ ideal})$  s/d  $MI + (1.8 \times STDEV \text{ ideal})$
- Sedang =  $MI - (0.6 \times STDEV \text{ ideal})$  s/d  $MI + (0.6 \times STDEV \text{ ideal})$
- Rendah =  $MI - (1.8 \times STDEV \text{ ideal})$  s/d  $MI - (0.6 \times STDEV \text{ ideal})$
- Sangat rendah = Nilai skor minimum s/d  $MI - (1.8 \times STDEV \text{ ideal})$ <sup>82</sup>

Keterangan :

- MI (Mean ideal)

$$MI = \frac{\text{Nilai Maximum} + \text{Nilai Minimum}}{2} \dots\dots\dots 83$$

- STDEV ideal (Standar deviasi ideal)

---

<sup>81</sup>Sugiyono, *Metode Penelitian Pendidikan*, h. 52.

<sup>82</sup> Eko Putro Widoyoko, *Evaluasi Program Pembelajaran* (Yogyakarta : Pustaka Pelajar, 2013), h. 238.

<sup>83</sup> Eko Putro Widoyoko, *Evaluasi Program Pembelajaran*, h. 238.

$$\text{STDEV ideal} = \frac{\text{Nilai maximum} - \text{nilai minimum}}{\text{jumlah kategori} + 1} \dots\dots\dots 84$$

**b. Statistik Inferensial**

Statistik inferensial dilakukan beberapa pengujian untuk keperluan pengujian hipotesis, pertama dilakuka pengujian dasar yaitu uji normalitas dan uji homogenitas varians setelah itu dilakukan uji t yaitu uji sampel t-test.

**1. Uji Normalitas Data**

Uji normalitas data dimaksudkan apakah data-data yang digunakan untuk mengetahui berdistribusi normal atau tidak. Pengujian ini juga dilakukan untuk mengetahui data yang akan diperoleh akan diuji dengan statistik parametrik atau statistik nonparametrik. Pengujian tersebut digunakan rumus *Chi-kuadrat* yang dirumuskan sebagai berikut:

$$\chi^2_{hitung} = \sum_{i=1}^k \frac{(O_i - E_i)^2}{E_i}$$

Keterangan:

$\chi^2$  = Nilai Chi-kuadrat hitung

$O_i$  = Frekuensi hasil pengamatan

$E_i$  = Frekuensi harapan

K = Banyaknya kelas.<sup>85</sup>

<sup>84</sup> Eko Putro Widoyoko, *Evaluasi Program Pembelajaran*, h. 238.

<sup>85</sup> Suharsimi Arikunto, *Prosedur Penelitian Suatu Pendekatan Praktik* (Cet XIII; Jakarta: PT Rineka Cipta, 2003), h. 290.



Kriteria pengujian normal bila  $\chi^2_{hitung}$  lebih kecil dari  $\chi^2_{tabel}$  dimana  $\chi^2_{tabel}$  diperoleh dari daftar  $\chi^2$  dengan  $dk = (k - 3)$  pada taraf signifikansi  $\alpha = 0,05$ .<sup>86</sup>

## 2. Uji Homogenitas Varians Populasi

Pengujian ini dilakukan karena peneliti akan menggeneralisasikan kesimpulan akhir penelitian atau hipotesis ( $H_0$  atau  $H_1$ ) yang dicapai dari sampel terhadap populasi. Dalam artian bahwa apabila data yang diperoleh homogen maka kelompok-kelompok sampel berasal dari populasi yang sama. Pengujian ini juga dilakukan untuk mengetahui uji *t-test* komparatif yang akan digunakan, apakah rumus yang akan digunakan *separated varians* atau *polled varians*. Pengujian homogenitas data tes pemahaman konsep digunakan uji F dengan rumus sebagai berikut:

$$F = \frac{\text{variens terbesar}}{\text{variens terkecil}} \dots\dots\dots 87$$

Kriteria pengujian adalah jika  $F_{hitung} < F_{Tabel}$  pada taraf nyata dengan  $F_{Tabel}$  didapat dari distribusi F dengan derajat kebebasan masing-masing sesuai dengan  $dk$  pembilang dan  $dk$  penyebut pada taraf  $\alpha = 0,05$ .<sup>88</sup>

## 3. Uji Hipotesis

Pengujian hipotesis digunakan untuk mengetahui dugaan sementara yang dirumuskan dalam hipotesis penelitian sebagai berikut:

$$H_0 : \mu_1 = \mu_2$$

<sup>86</sup> Suharsimi Arikunto, *Prosedur Penelitian Suatu Pendekatan Praktik*, h. 290.

<sup>87</sup> Suharsimi Arikunto, *Prosedur Penelitian Suatu Pendekatan Praktik*, h. 164.

<sup>88</sup> Suharsimi Arikunto, *Prosedur Penelitian Suatu Pendekatan Praktik*, h. 164.

$$H_1 : \mu_1 \neq \mu_2$$

Keterangan:

$H_0$  : Tidak terdapat perbedaan rata-rata hasil belajar matematika peserta didik yang diajar dengan model pembelajaran *project based learning* dan model pembelajaran *problem posing*.

$H_1$  : Terdapat perbedaan rata-rata hasil belajar matematika peserta didik yang diajar dengan model pembelajaran *project based learning* dan model pembelajaran *problem posing*.<sup>89</sup>

Berdasarkan pengujian perbedaan rata-rata, teknik pengujian yang digunakan adalah uji *t* dengan taraf signifikan  $\alpha = 0,05$ .

Jika variansi kedua sampel sama, maka rumus *t-test* yang digunakan adalah:  $t =$

$$\frac{\bar{x}_1 - \bar{x}_2}{\sqrt{\frac{(n_1-1)s_1^2 + (n_2-1)s_2^2}{n_1 + n_2 - 2} + \left(\frac{1}{n_1} + \frac{1}{n_2}\right)}} \dots\dots\dots 90$$

Dimana:

$$S = \sqrt{\frac{(n_1 - 1)S_1^2 + (n_2 - 1)S_2^2}{n_1 + n_2 - 2}} \dots\dots\dots 91$$

Keterangan:

---

<sup>89</sup> Arif tiro, Dasar-dasar Statistika (Edisi III, Cet (I); Makassar: Andira Publiher, 2008), h.236.

<sup>90</sup> Arif tiro, Dasar-dasar Statistika, h. 252.

<sup>91</sup> Arif tiro, Dasar-dasar Statistika, h. 252.

$\bar{x}_1$  = Rata-rata hitung pada kelompok eksperimen I

$\bar{x}_2$  = Rata-rata hitung pada kelompok eksperimen II

$S_1$  = Standar deviasi pada kelompok eksperimen I

$S_2$  = Standar deviasi pada kelompok eksperimen II

$S$  = Standar deviasi total

$n_1$  = Jumlah sampel kelompok eksperimen I

$n_2$  = Jumlah sampel kelompok eksperimen II<sup>92</sup>

Kriteria pengujiannya jika  $-t_{\alpha/2} \leq t \leq t_{\alpha/2}$ , maka diterima  $H_0$  dan  $H_1$  ditolak, artinya tidak terdapat perbedaan rata-rata hasil belajar matematika peserta didik yang diajar melalui model pembelajaran *project based learning* dan model pembelajaran *problem posing*. Begitupun sebaliknya, jika  $t > t_{\alpha/2}$  atau  $t < -t_{\alpha/2}$ , maka  $H_0$  ditolak dan  $H_1$  diterima, artinya terdapat perbedaan rata-rata hasil belajar matematika peserta didik melalui model pembelajaran *project based learning* dan model pembelajaran *problem posing* dengan taraf signifikan  $\alpha = 0,05$ .<sup>93</sup>

---

<sup>92</sup> Arif tiro, Dasar-dasar Statistika, h. 252.

<sup>93</sup> Arif tiro, Dasar-dasar Statistika, h. 252.

## BAB IV

### HASIL PENELITIAN DAN PEMBAHASAN

#### A. Hasil Penelitian

Hasil penelitian ini merupakan jawaban dari rumusan masalah yang telah ditetapkan sebelumnya yang dapat menguatkan sebuah hipotesis atau jawaban sementara. Berdasarkan hasil penelitian yang telah dilakukan di SMP Negeri 1 Parangloe Kabupaten Gowa sebagai berikut:

#### 1. Hasil Belajar Matematika Peserta Didik Model Pembelajaran Project Based Learning Di Kelas VIII SMP Negeri 1 Parangloe Kabupaten Gowa

Berdasarkan hasil penelitian yang dilakukan, di SMP Negeri 1 Parangloe Kabupaten Gowa pada peserta didik kelas VIII<sub>3</sub> melalui model pembelajaran *project based learning*, diperoleh data hasil belajar matematika sebagai berikut:

**Tabel 4.1**  
**Data Hasil Belajar Matematika Kelompok Eksperimen 1 (VIII<sub>3</sub>)**  
**Model Pembelajaran *Project Based Learning***

NO.	NAMA SISWA	PRETES	POSTEST
1	2	3	4
1.	Aulia Annisa	70	75
2.	Muh Dhanuel fitrah	60	80
3.	Muh Rezky Saputra	75	75
4.	Sultan	55	65
5.	Arty Arfadilla	45	85

1	2	3	4
6.	Ayu Lestari	45	61
7.	Bahria	70	90
8.	Ikmal Andri	55	75
9.	M. Akbar Kamal	75	80
10.	Muh. Rafli Akviansyah	40	85
11.	Naufal Navis Syafar	60	75
12.	Novita Hidayagus	40	65
13.	Nur Annisa	50	70
14.	Nur Islawati	75	85
15.	Nurdin	65	75
16.	Nurhadi Wijaya	60	80
17.	Nurul Hikmahzul	50	70
18.	Nurul Khaerawaty Muhidin	45	85
19.	Risma Jamal	55	65
20.	Samanta	55	61
<b>Jumlah</b>		<b>1145</b>	<b>1499</b>

Sumber : Data Hasil Belajar Matematika SMP Negeri 1 Parangloe Kabupaten Gowa

Berdasarkan data yang telah diperoleh peneliti , kita dapat melihat cukup jelas perbedaan nilai siswa, setelah diterapkan model pembelajaran *project based learning*, sehingga kita dapat mengambil kesimpulan bahwa dengan model pembelajaran

*project based learning* ini, dapat meningkatkan hasil belajar matematika peserta didik pada mata pelajaran matematika untuk materi lingkaran.

#### **b. Pretest Kelompok Eksperimen 1 (VIII<sub>3</sub>)**

Analisis statistik deskriptif model pembelajaran *project based learning* pada hasil belajar matematika peserta didik kelompok eksperimen 1 (VIII<sub>3</sub>) setelah dilakukan pretest adalah sebagai berikut:

1) Rentang nilai (*Range*)

$$R = X_t - X_r$$

$$R = 75 - 40$$

$$R = 35$$

2) Banyaknya kelas

$$K = 1 + 3,3 \log n$$

$$K = 1 + 3,3 \log 20$$

$$K = 1 + (3,3 \times 1,30)$$

$$K = 1 + 4,29$$

$$K = 5,29 = 6$$

3) Interval kelas/ Panjang kelas

$$P = \frac{R}{K}$$

$$P = \frac{35}{6}$$

$$P = 5,83 = 6$$

4) Mean (X)

$$\begin{aligned}\bar{x} &= \frac{\sum f_i x_i}{\sum f_i} \\ &= \frac{1138}{20} \\ &= 56,9\end{aligned}$$

5) Menghitung Varians ( $S^2$ )

$$\begin{aligned}S^2 &= \frac{\sum_{i=1}^n f_i (x_i - \bar{x})^2}{n - 1} \\ &= \frac{2548,8}{19} \\ &= 134,15\end{aligned}$$

6) Menghitung Standar Deviasi

$$S_D = \sqrt{\frac{\sum f_i (x_i - \bar{x})^2}{n - 1}}$$

$$S_D = \sqrt{\frac{2548,8}{20 - 1}}$$

$$S_D = \sqrt{\frac{2548,8}{19}}$$

$$S_D = 11,58$$

Berdasarkan analisis statistik deskriptif pada hasil belajar matematika peserta didik kelompok eksperimen 1 (VIII<sub>3</sub>) setelah dilakukan pretest yang dapat dilihat pada tabel berikut:

**Tabel 4.2**  
**Distribusi Frekuensi Hasil Pretest Kelompok Eksperimen 1 (VIII<sub>3</sub>)**  
**Model Pembelajaran *Project Based Learning***

Interval kelas	Frekuensi (fi)	Frekuensi kumulatif (fk)	Nilai tengah (xi)	(fi.xi)	(xi-x) <sup>2</sup>	F (xi-x) <sup>2</sup>	Persentase (%)
40-45	5	5	42,5	212,5	207,36	1036,8	25
46-51	2	7	48,5	97	70,56	141,12	10
52-57	4	11	54,5	218	5,76	23,04	20
58-63	3	14	60,5	181,5	12,96	38,88	15
64-69	1	15	66,5	66,5	92,16	92,16	5
70-75	5	20	72,5	362,5	243,36	1216,8	25
<b>Jumlah</b>	<b>20</b>	<b>-</b>	<b>345</b>	<b>1138</b>	<b>632,16</b>	<b>2548,8</b>	<b>100,00</b>

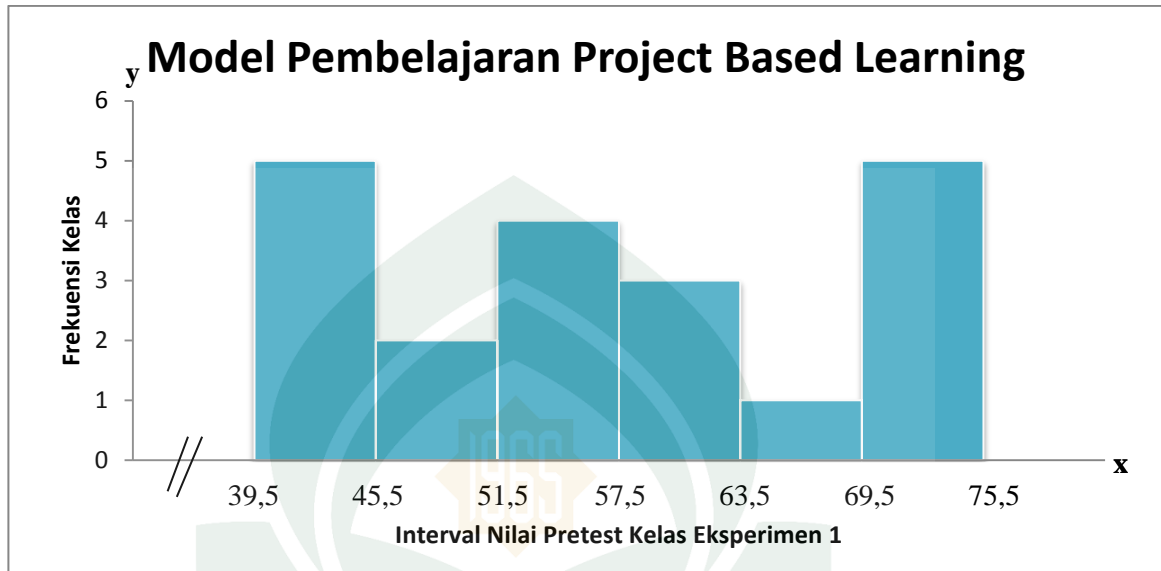
*Sumber : Nilai pretest peserta didik kelas VIII<sub>3</sub> SMP Negeri 1 Parangloe Kabupaten Gowa pada mata pelajaran Matematika materi lingkaran.*

ALAUDDIN

M A K A S S A R



**Grafik 4.1**  
**Histogram Hasil Pretest Kelas Eksperimen 1**



Klasifikasi pengkategorian hasil belajar matematika kelas eksperimen 1 (pretest) dapat dilihat pada tabel dibawah ini:

**Tabel 4.3**  
**Kategori Hasil Belajar Matematika Peserta Didik Sebelum Diajar Menggunakan Model Pembelajaran *Project Based Learning* (Pretest)**

Tingkat Penguasaan	Kategori	Pretest Kelas Eksperimen 1	
		Frekuensi	Persentase (%)
0 – 20	Sangat rendah	0	0
21 – 40	Rendah	2	10
41 – 60	Sedang	12	60
61 – 80	Tinggi	6	30

<b>81- 100</b>	Sangat tinggi	0	0
<b>Jumlah</b>		<b>20</b>	<b>100</b>

*Sumber Data: Hasil Pretest Kelas VIII<sub>3</sub> SMP Negeri 1 Parangloe.*

Berdasarkan tabel di atas, tidak terdapat peserta didik yang berada pada kategori “sangat rendah”, 2 peserta didik yang berada pada kategori “rendah,” dengan persentase 10 %”, 12 peserta didik yang berada kategori peserta didik dengan persentase 60 %, 6 orang peserta didik yang berada pada kategori “tinggi” dengan persentase 30%, dan tidak terdapat peserta didik yang berada pada kategori “sangat tinggi”. Dari data tersebut dapat dikatakan bahwa hasil belajar matematika peserta didik saat tes awal (*pre-test*) pada kelompok eksperimen 1 masuk dalam kategori sedang dengan persentase 60%.

### **c). Posttest Kelompok Eksperimen 1 (VIII<sub>3</sub>)**

Analisis statistik deskriptif model pembelajaran *project based learning* pada hasil belajar matematika peserta didik kelompok eksperimen 1 (VIII<sub>3</sub>) setelah dilakukan posttest antara lain sebagai berikut:

#### 1) Rentang nilai (*Range*)

$$R = X_t - X_r$$

$$R = 90 - 61$$

$$R = 29$$

#### 2) Banyaknya kelas

$$K = 1 + 3,3 \log n$$

$$K = 1 + 3,3 \log 20$$

$$K = 1 + (3,3 \times 1,30)$$

$$K = 1 + 4,29$$

$$K = 5,29 = 6$$

3) Interval kelas/ Panjang kelas

$$P = \frac{R}{K}$$

$$P = \frac{29}{6}$$

$$P = 4,83 = 5$$

4) Mean ( $\bar{x}$ )

$$\begin{aligned}\bar{x} &= \frac{\sum f_i x_i}{\sum f_i} \\ &= \frac{1470}{20} \\ &= 73,5\end{aligned}$$

5) Menghitung Varians ( $S^2$ )

$$\begin{aligned}S^2 &= \frac{\sum_{i=1}^n f_i (x_i - \bar{x})^2}{n-1} \\ &= \frac{1245}{20-1} \\ &= \frac{1245}{19} \\ &= 65,53\end{aligned}$$

6) Menghitung Standar Deviasi

$$\begin{aligned}S_D &= \sqrt{\frac{\sum f_i (X_i - \bar{X})}{n-1}} \\ S_D &= \sqrt{\frac{1245}{20-1}}\end{aligned}$$

$$S_D = \sqrt{\frac{1245}{19}}$$

$$S_D = 8,1$$

Data pada tabel distribusi frekuensi pretest dan posttest dengan menerapkan model pembelajaran *project based learning* dapat disajikan seperti tabel di bawah

**Tabel 4.4**  
**Distribusi Frekuensi Hasil *Posttest* Kelompok Eksperimen 1 (VIII<sub>3</sub>)**  
**Model Pembelajaran *Project Based Learning***

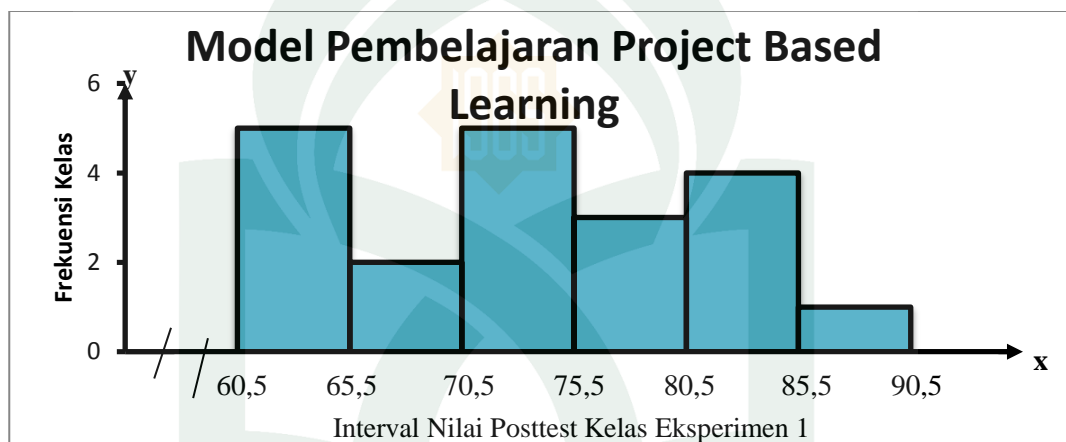
Interval kelas	Frekuensi (fi)	Frekuensi kumulatif (fk)	Nilai tengah (xi)	(fi.xi)	(xi-x) <sup>2</sup>	F (xi-x) <sup>2</sup>	Persentase (%)
61-65	5	5	63	315	110,25	551,25	25
66-70	2	7	68	136	30,25	60,5	10
71-75	5	12	73	365	0,25	1,25	25
76-80	3	15	78	234	20,25	60,75	15
81-85	4	19	83	332	90,25	361	20
86-90	1	20	88	88	210,25	210,25	5
<b>Jumlah</b>	<b>20</b>	<b>-</b>	<b>453</b>	<b>1470</b>	<b>461,5</b>	<b>1245</b>	<b>100,00</b>

Sumber : Nilai *posttest* peserta didik kelas VIII<sub>3</sub> pada mata pelajaran Matematika materi lingkaran

Berdasarkan hasil pretest dan *posttest* pada kelompok eksperimen 1 diperoleh nilai rata-rata hasil belajar matematika meningkat setelah dilakukan perlakuan, yakni nilai rata-rata pretest adalah 56,9 sedangkan nilai rata-rata *posttest* adalah 73,5

dengan selisih sebanyak 16,6. Jika hasil belajar matematika peserta didik dikelompokkan dalam kategori sangat rendah, rendah, sedang, tinggi, sangat tinggi akan diperoleh frekuensi dan persentase setelah dilakukan pretest dan posttest yang dimasukkan dalam kategori kelompok. Pedoman yang digunakan untuk mengubah skor mentah yang diperoleh peserta didik menjadi skor standar (nilai).

**Grafik 4.2**  
**Histogram Hasil Posttest Kelas Eksperimen 1**



Klasifikasi pengkategorian hasil belajar matematika kelas eksperimen 1 (posttest) dapat dilihat pada tabel di bawah ini:

**Tabel 4.5**  
**Kategori Hasil Belajar Matematika Peserta Didik Setelah Diajar Menggunakan Model Pembelajaran *Project Based Learning* (Posttest)**

Tingkat Penguasaan	Kategori	Posttest Kelas Eksperimen 1	
		Frekuensi	Persentase (%)
0 – 20	Sangat rendah	0	0
21 – 40	Rendah	0	0

<b>41 – 60</b>	Sedang	0	0
<b>61 – 80</b>	Tinggi	15	75
<b>81- 100</b>	Sangat tinggi	5	25
<b>Jumlah</b>		<b>20</b>	<b>100</b>

*Sumber Data: Hasil Posttest Kelas VIII<sub>3</sub> SMP Negeri 1 Parangloe.*

Berdasarkan tabel di atas, tidak terdapat peserta didik yang berada pada kategori “sangat rendah”, tidak terdapat peserta didik yang berada pada kategori “rendah”, tidak terdapat peserta didik berada pada kategori “sedang”, 15 siswa berada pada kategori “tinggi” dengan persentase sebesar 75%, dan 5 siswa berada pada kategori “sangat tinggi”. Dari data tersebut dapat dikatakan bahwa hasil belajar matematika peserta didik saat tes akhir (*post-test*) pada kelompok eksperimen 1 masuk dalam kategori tinggi dengan persentase 75%.

## **2. Hasil Belajar Matematika Model Pembelajaran *Problem Posing* Peserta Didik Kelas VIII SMP Negeri 1 Parangloe Kabupaten Gowa**

Berdasarkan hasil penelitian yang dilakukan, di SMP Negeri 1 Parangloe Kabupaten Gowa peserta didik kelas VIII<sub>2</sub> dengan model pembelajaran *problem posing*, diperoleh data hasil belajar matematika sebagai berikut:

**Tabel 4.6**  
**Data Hasil Belajar Matematika Kelompok Eksperimen 2 (VIII<sub>2</sub>)**  
**Model Pembelajaran *Problem Posing***

<b>NO</b>	<b>NAMA SISWA</b>	<b>PRETEST</b>	<b>POSTEST</b>
<b>1</b>	<b>2</b>	<b>3</b>	<b>4</b>
1.	Maya Apriani	65	79
2.	Nur Wahyuni Syam	<b>70</b>	<b>79</b>
3.	Sunarti	55	65
4.	Riska Damayanti	45	70
5.	Sarah Mustari	40	75
6.	Al Ikram	60	70
7.	Amar Ramadan	65	75
8.	Fajar	65	70
9.	Hargita	70	55
10.	Imran	50	65
11.	Muhajir	60	79
12.	Muhammad Arsyad	65	70
13.	Natasya Almunawati	<b>35</b>	70
14.	Nirwana N	40	70
15.	Nurhafisah Indriani	55	57
16.	Nur Ikhsan	45	60
17.	Rahmawati Ilyas	55	65
18.	Rika Rahim	45	<b>50</b>
19.	Riska Amalia	65	75

20.	Rismawati	55	60
<b>Jumlah</b>		<b>1465</b>	<b>1359</b>

Sumber : Data Hasil Belajar Matematika (materi lingkaran) peserta didik kelas VIII<sub>2</sub> SMP Negeri 1 Parangloe Kabupaten Gowa.

Berdasarkan data yang telah diperoleh penulis, maka dapat dilihat cukup jelas perbedaan nilai peserta didik, sebelum dan setelah diterapkan model pembelajaran *problem posing*. Dengan demikian dapat disimpulkan bahwa model pembelajaran *problem posing* dapat meningkatkan hasil belajar matematika peserta didik pada mata pelajaran matematika pada sub pokok bahasan Lingkaran.

**a. Pretest Kelompok Eksperimen 2 (VIII<sub>2</sub>)**

Analisis statistik deskriptif model pembelajaran *problem posing* pada hasil belajar matematika peserta didik kelompok eksperimen 2 (VIII<sub>2</sub>) setelah dilakukan pretest adalah sebagai berikut:

1) Rentang nilai (*Range*)

$$R = X_t - X_r$$

$$R = 70 - 35$$

$$R = 35$$

2) Banyaknya kelas

$$K = 1 + 3,3 \log n$$

$$K = 1 + 3,3 \log 20$$

$$K = 1 + (3,3 \times 1,30)$$

$$K = 1 + 4,29$$



$$K = 5,29 = 6$$

3) Interval kelas/ Panjang kelas

$$P = \frac{R}{K}$$

$$P = \frac{35}{6}$$

$$P = 5,83 = 6$$

4) Mean(  $\bar{x}$  )

$$\bar{x} = \frac{\sum f_i x_i}{\sum f_i}$$

$$= \frac{1110}{20}$$

$$= 55,5$$

5) Menghitung Varians ( $S^2$ )

$$S^2 = \frac{\sum_{i=1}^n f_i (x_i - \bar{x})^2}{n - 1}$$

$$= \frac{2520}{20-1}$$

$$= \frac{2520}{19}$$

$$= 132,63$$

6) Menghitung Standar Deviasi

$$S_D = \sqrt{\frac{\sum f_i (x_i - \bar{x})^2}{n-1}}$$

$$S_D = \sqrt{\frac{2520}{20-1}}$$

$$S_D = \sqrt{\frac{2520}{19}}$$

$$S_D = 11,52$$

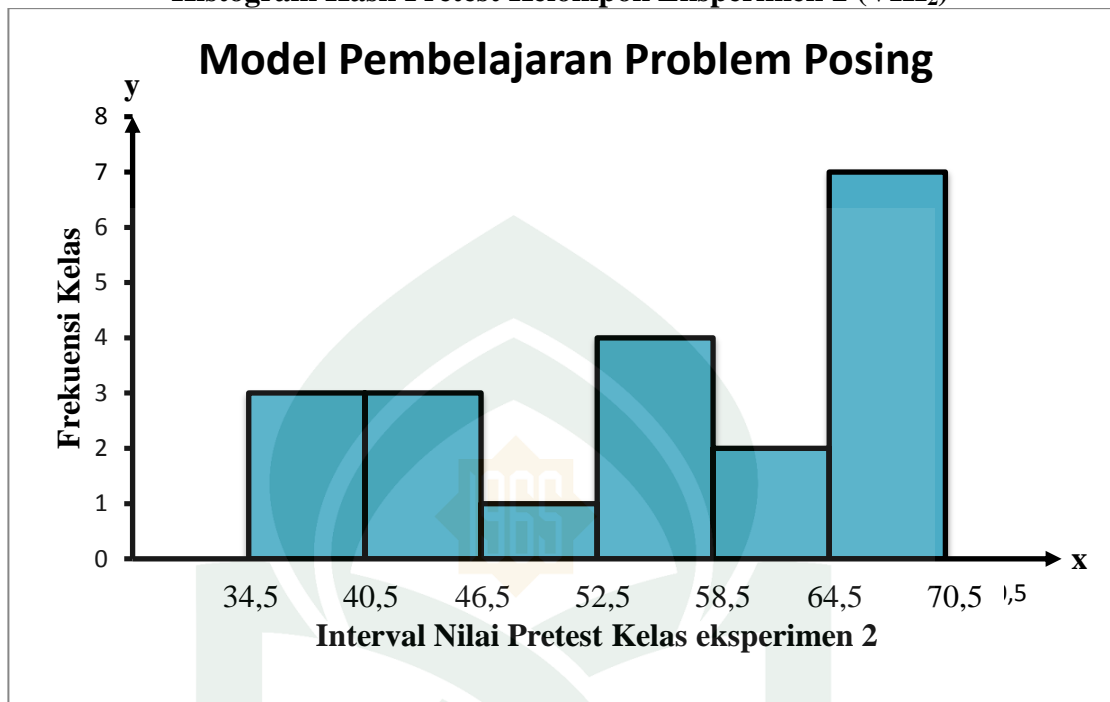
Berdasarkan hasil analisis statistik deskriptif pada hasil belajar matematika peserta didik kelompok eksperimen 2 (VIII<sub>2</sub>) setelah dilakukan pretest, maka datanya disajikan pada tabel berikut ini :

**Tabel 4.7**  
**Distribusi Frekuensi Hasil Pretest Kelompok Eksperimen 2 (VIII<sub>2</sub>)**

<b>Interva l kelas</b>	<b>Frekuensi (fi)</b>	<b>Frekuensi kumulatif (fk)</b>	<b>Nilai tengah (xi)</b>	<b>(fi.xi)</b>	<b>(xi-x)<sup>2</sup></b>	<b>F (xi-x)<sup>2</sup></b>	<b>Persent ase(%)</b>
35-40	3	3	37,5	112,5	324	972	15
41-46	3	6	43,5	130,5	144	432	15
47-52	1	7	49,5	49,5	36	36	5
53-58	4	11	55,5	222	0	0	20
59-64	2	13	61,5	123	36	72	10
65-70	7	20	67,5	472,5	144	1008	35
<b>Jumlah</b>	<b>20</b>	<b>-</b>	<b>315</b>	<b>1110</b>	<b>684</b>	<b>2520</b>	<b>100,00</b>

*Sumber : Nilai pretest peserta didik kelas VIII<sub>2</sub> SMP Negeri 1 Parangloe Kabupaten Gowa pada mata pelajaran Matematika materi Lingkaran.*

**Grafik 4.3**  
**Histogram Hasil Pretest Kelompok Eksperimen 2 (VIII<sub>2</sub>)**



Klasifikasi pengkategorian hasil belajar matematika peserta didik kelas eksperimen 2 (pretest) dapat dilihat pada tabel dibawah ini:

**Tabel 4.8**  
**Kategori Hasil Belajar Matematika Peserta Didik Sebelum Diajar Menggunakan Model Pembelajaran *Problem Posing* (Pretest)**

Tingkat Penguasaan	Kategori	Pretest Kelas Eksperimen 2	
		Frekuensi	Persentase (%)
0 – 20	Sangat rendah	0	0
21 – 40	Rendah	3	15
41 – 60	Sedang	10	50
61 – 80	Tinggi	7	35
81- 100	Sangat tinggi	0	0

<b>Jumlah</b>	<b>20</b>	<b>100</b>
---------------	-----------	------------

*Sumber Data: Hasil Pretest Kelas VIII<sub>2</sub> SMP Negeri 1 Parangloe*

Berdasarkan tabel di atas, tidak terdapat peserta didik yang berada pada kategori “sangat rendah”, 3 peserta didik yang berada pada kategori “rendah” dengan persentase sebesar 15%, 10 peserta didik berada pada kategori “sedang” dengan persentase sebesar 50%, 7 peserta didik yang berada pada kategori “tinggi” dengan persentase sebesar 35 %, dan tidak terdapat peserta didik yang berada pada kategori “sangat tinggi”. Dari data tersebut dapat dikatakan bahwa hasil belajar matematika peserta didik saat tes awal (*pre-test*) pada kelompok eksperimen 2 masuk dalam kategori sedang dengan persentase 50%.

#### **b. Posttest Kelompok Eksperimen 2 (VIII<sub>2</sub>)**

Analisis statistik deskriptif model pembelajaran *problem posing* pada hasil belajar matematika peserta didik kelompok eksperimen 2 (VIII<sub>2</sub>) setelah dilakukan posttest adalah sebagai berikut:

##### 1) Rentang nilai (*Range*)

$$R = X_t - X_r$$

$$R = 79 - 50$$

$$R = 29$$

##### 2) Banyaknya kelas

$$K = 1 + 3,3 \log n$$

$$K = 1 + 3,3 \log 20$$

$$K = 1 + (3,3 \times 1,30)$$

$$K = 1 + 4,29$$

$$K = 5,29 = 6$$

3) Interval kelas/ Panjang kelas

$$P = \frac{R}{K}$$

$$P = \frac{29}{6}$$

$$P = 4,83 = 5$$

4) Mean (X)

$$\bar{x} = \frac{\sum f_i x_i}{\sum f_i}$$

$$= \frac{1385}{20}$$

$$= 69,25$$

5) Menghitung Varians ( $S^2$ )

$$S^2 = \frac{\sum_{i=1}^n f_i (x_i - \bar{x})^2}{n-1}$$

$$= \frac{1123,7}{20-1}$$

$$= \frac{1123,7}{19}$$

$$= 59,14$$

6) Menghitung Standar Deviasi

$$S_D = \sqrt{\frac{\sum f_i(X_i - \bar{X})}{n-1}}$$

$$S_D = \sqrt{\frac{1123,7}{20-1}}$$

$$S_D = \sqrt{\frac{1123,7}{19}}$$

$$S_D = 7,69$$

Berdasarkan analisis statistik deskriptif pada hasil belajar matematika peserta didik kelompok eksperimen 2 (VIII<sub>2</sub>) setelah dilakukan posttest, dapat dilihat pada tabel berikut

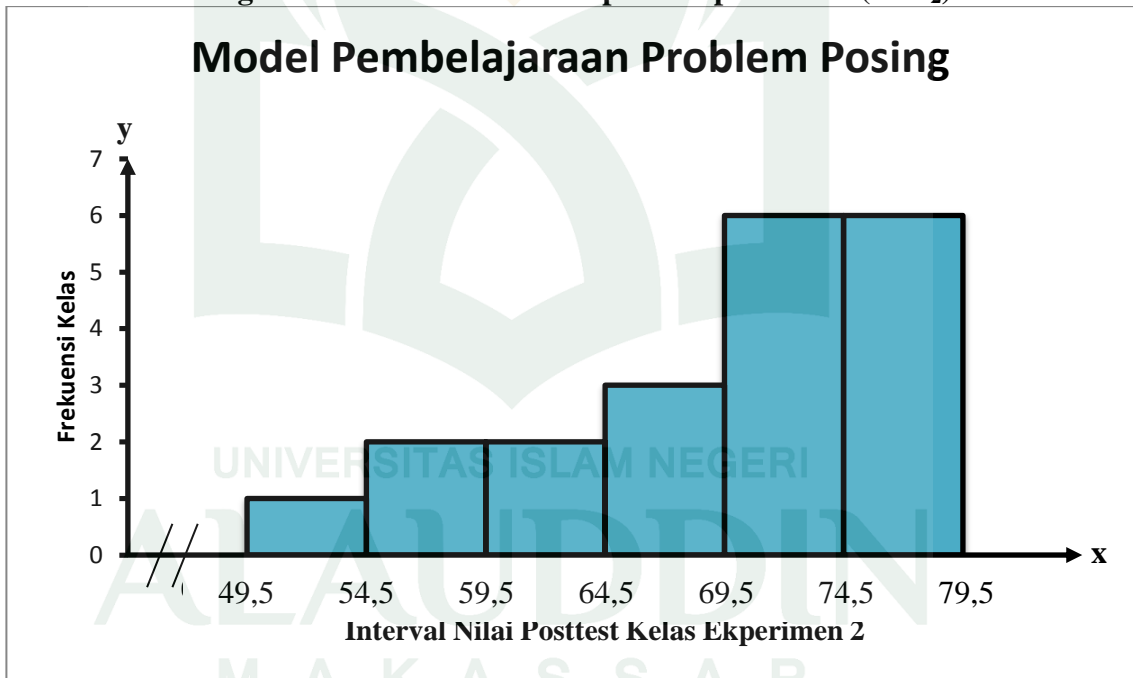
**Tabel 4.9**  
**Distribusi Frekuensi Hasil Posttest Kelompok Eksperimen 2 (VIII<sub>2</sub>)**

Interval kelas	Frekuensi (fi)	Frekuensi kumulatif (fk)	Nilai tengah (xi)	(fi.xi)	(xi-x) <sup>2</sup>	F (xi-x) <sup>2</sup>	Persentase(%)
50-54	1	1	52	52	297,56	297,56	5
55-59	2	3	57	114	150,06	300,12	10
60-64	2	5	62	124	52,56	105,12	15
65-69	3	8	67	201	5,06	15,18	30
70-74	6	14	72	432	7,56	45,36	40
75-79	6	20	77	462	60,06	360,36	
<b>Jumlah</b>	<b>20</b>	<b>-</b>	<b>387</b>	<b>1385</b>	<b>572,86</b>	<b>1123,7</b>	<b>100,00</b>

*Sumber : Nilai posttest peserta didik kelas VIII<sub>2</sub> SMP Negeri 1 Parangloe Kabupaten Gowa pada mata pelajaran Lingkaran.*

Berdasarkan hasil pretest dan posttest pada kelompok eksperimen 2 diperoleh nilai rata-rata hasil belajar meningkat setelah dilakukan perlakuan, yakni nilai rata-rata pretest adalah 55,5 sedangkan nilai rata-rata posttest adalah 69,25 dengan selisih sebanyak 13,75. Jika hasil belajar matematika peserta didik dikelompokkan dalam kategori sangat rendah, rendah, sedang, tinggi, sangat tinggi akan diperoleh frekuensi dan persentase setelah dilakukan pretest dan posttest yang dimasukkan dalam kategori kelompok. Pedoman yang digunakan untuk mengubah skor mentah yang diperoleh peserta didik menjadi skor standar (nilai).

**Grafik 4.4**  
**Histogram Hasil Posttest Kelompok Eksperimen 2 (VIII<sub>2</sub>)**



Klasifikasi pengkategorian hasil belajar matematika kelas eksperimen 2 (*post-test*) dapat dilihat pada tabel di bawah ini:

**Tabel 4.10**  
**Kategori Hasil Belajar Matematik Peserta Didik yang diajar dengan**  
**Model Pembelajaran Problem Posing (*Posttest*)**

Tingkat Penguasaan	Kategori	Pretest Kelas Eksperimen 2	
		Frekuensi	Persentase (%)
0 – 20	Sangat rendah	0	0
21 – 40	Rendah	0	0
41 – 60	Sedang	5	25
61 – 80	Tinggi	15	75
81- 100	Sangat tinggi	0	0
<b>Jumlah</b>		<b>20</b>	<b>100</b>

*Sumber Data: Hasil Posttest Kelas Eksperimen 2 VIII<sub>2</sub> SMP Negeri 1 Parangloe.*

Berdasarkan tabel di atas, tidak terdapat peserta didik yang berada pada kategori “sangat rendah”, tidak terdapat peserta didik yang berada pada kategori “rendah”, 5 peserta didik berada pada kategori “sedang” dengan persentase sebesar 25%, 15 peserta didik berada pada kategori “tinggi” dengan persentase sebesar 75%, dan tidak terdapat peserta didik yang berada pada kategori “sangat”. Dari data tersebut dapat dikatakan bahwa hasil belajar matematik peserta didik saat tes akhir (*posttest*) pada kelompok eksperimen 1 masuk dalam kategori sedang dengan persentase 25%.

### 3. Analisis Statistik inferensial

Analisis statistik inferensial digunakan untuk menguji hipotesis yang telah diajukan, untuk menghitung data pada penelitian ini, penelitian menggunakan analisis



rumus SPSS versi 20 untuk mengetahui normalitas , homogenitas dan hipotesis suatu data.

a. Uji Normalitas

Pengujian normalitas bertujuan untuk menyatakan apakah data nilai hasil belajar matematika dengan pokok bahasan lingkaran untuk masing-masing kelas eksperimen dari populasi berdistribusi normal. Hipotesis untuk uji normalitas adalah sebagai berikut:

Hipotesis Nihil ( $H_0$ ) = populasi berdistribusi normal, jika  $\text{sig.}_{\text{hitung}} > \text{sig.}_{\text{tabel}}$

Hipotesis Alternatif ( $H_1$ ) = populasi tak berdistribusi normal, jika  $\text{sig.}_{\text{hitung}} < \text{sig.}_{\text{tabel}}$

Berdasarkan hasil analisis One-Sample Kolmogorov-Smirnov Test data untuk kelompok eksperimen 1 ( $VIII_3$ ) yang diajar dengan model pembelajaran *Project Based Learning*, maka diperoleh nilai  $p = 0,759$  untuk  $\alpha = 0,05$ , hal ini menunjukkan  $p > \alpha$ . Ini berarti data hasil belajar matematika untuk kelompok eksperimen 1 ( $VIII_3$ ) yang diajar dengan model pembelajaran *project based learning* berdistribusi normal. Sedangkan hasil analisis data untuk kelompok eksperimen 2 ( $VIII_2$ ) yang diajar dengan model pembelajaran *problem posing*, diperoleh nilai  $p = 0,570$ , untuk  $\alpha = 0,05$ , hal ini menunjukkan  $p > \alpha$ . Ini berarti data hasil belajar matematika untuk kelompok eksperimen yang diajar dengan menggunakan model pembelajaran *problem posing* berdistribusi normal, sehingga data kedua kelompok tersebut berdistribusi normal. (lihat lampiran).

b. Hasil Uji Homogenitas

Uji kesamaan dua varians (homogenitas) menggunakan rumus sebagai berikut:

1)  $F_{hitung}$  dengan menggunakan rumus:

$$F_{hitung} = \frac{\text{Varians Terbesar}}{\text{Varians Terkecil}} \dots \dots \dots$$

Adapun perhitungan untuk menentukan variansi terbesar dan variansi tekecil adalah sebagai berikut:

a. Eksperimen 1 Kelas VIII<sub>3</sub>

$$s_1^2 = \frac{\sum(x_i - \bar{x})^2}{N_1 - 1}$$

$$s_1^2 = \frac{461,5}{20 - 1}$$

$$s_1^2 = \frac{461,5}{19}$$

$$s_1^2 = 24,3$$

$$S_1 = \sqrt{24,3}$$

$$S_1 = 4,93$$

b. Eksperimen II Kelas VIII<sub>2</sub>

$$s_2^2 = \frac{\sum(X_i - \bar{X})^2}{N_2 - 1}$$

$$s_2^2 = \frac{572,86}{20 - 1}$$

$$s_2^2 = \frac{572,86}{19}$$

$$s_2^2 = 30,15$$

$$S_2 = \sqrt{30,15}$$

$$S_2 = 5,49$$

Berdasarkan hasil perhitungan variansi data tersebut di atas, maka diperoleh data- data sebagai berikut:

1) Nilai variansi kelas eksperimen VIII<sub>3</sub> ( $s_1^2$ )= 24,3 sedangkan untuk

$$S_1 = 4,93$$

2) Nilai variansi kelas eksperimen VIII<sub>2</sub> ( $s_2^2$ )= 30,5 sedangkan untuk  $S_2$

$$= 5,49$$

Sehingga dapat diperoleh nilai dari uji F adalah:

$$\begin{aligned} F_{hitung} &= \frac{\text{Varians Terbesar}}{\text{Varians Terkecil}} \dots \dots \dots \\ &= \frac{30,5}{24,3} \\ &= 1,30 \end{aligned}$$

Karena  $F_{hitung} (1,30) \leq F_{tabel} (3,025)$  maka  $H_0$  yang menyatakan bahwa populasinya homogen diterima.

Sebelum mengadakan pengujian hipotesis, maka terlebih dahulu dilakukan uji homogenitas, karena hal ini merupakan syarat untuk melakukan pengujian dalam analisis inferensial. Uji homogenitas bertujuan untuk melihat apakah data pada kedua kelompok berasal dari populasi yang homogen. Berdasarkan perhitungan diperoleh nilai  $F_{hitung} = 1,30$ . Harga ini selanjutnya dibandingkan dengan harga  $F_{tabel}$  dengan dk

pembilang ( $20-1 = 19$ ) dan dk penyebut ( $20-1 = 19$ ) pada taraf signifikansi  $\alpha = 0,05$ , yaitu sebesar 3,025, karena nilai kriteria pengujian ada jika  $F_{Hitung} < F_{Tabel}$  . . .  
 $F_{1,30} < F_{3,025}$  Maka  $H_0$  diterima, sehingga, kedua sampel nilai tersebut bersifat homogen.

## B. Pengujian Hipotesis

Pengujian hipotesis digunakan untuk mengetahui dugaan sementara atau jawaban sementara yang dirumuskan dalam hipotesis penelitian dengan menggunakan uji dua pihak .

$$H_0 : \mu_1 = \mu_2 \text{ lawan } H_1 : \mu_1 \neq \mu_2$$

### **Keterangan:**

$H_0 : \mu_1 = \mu_2$  = Tidak ada perbedaan signifikan hasil belajar matematika peserta didik melalui model pembelajaran *project based learning* dan model pembelajaran *problem posing* di kelas VIII<sub>2</sub> SMP Negeri 1 Parangloe Kabupaten Gowa

$H_1 : \mu_1 \neq \mu_2$  = Ada perbedaan signifikan hasil belajar matematika peserta didik melalui model pembelajaran *project based learning* dan model pembelajaran *problem posing* di kelas VIII<sub>3</sub> SMP Negeri 1 Parangloe Kabupaten Gowa

Pengujian hipotesis bertujuan untuk menetapkan ada tidaknya perbedaan yang signifikan antara nilai hasil belajar matematika peserta didik yang dicapai oleh kelas eksperimen VIII<sub>2</sub> dan kelas eksperimen VIII<sub>3</sub>.

$$H_0 : \mu_1 = \mu_2$$

$$H_1 : \mu_1 \neq \mu_2$$

Data yang diperlukan dalam pengujian ini adalah

$$\bar{X} = 73,5 \text{ (Kelas eksperimen VIII}_3\text{)}$$

$$\bar{X} = 69,25 \text{ (Kelas Eksperimen VIII}_2\text{)}$$

$$N_1 = 20$$

$$N_2 = 20$$

$$S_1 = 4,93$$

$$S_2 = 5,49$$

$$S_1^2 = 24,30$$

$$S_2^2 = 30,15$$

Jadi pengujian t-test menggunakan rumus “separated varian “ sebagai berikut:

$$t = \frac{73,5 - 69,25}{\sqrt{\frac{24,3}{20} + \frac{30,15}{20}}}$$

$$t = \frac{73,5 - 69,25}{\sqrt{\frac{54,45}{20}}}$$

$$t = \frac{4,25}{1,65}$$

$$t = 2,58$$

Dimana derajat kebebasan (dk) yang berlaku adalah:

$$\begin{aligned} dk &= ((n_1 + n_2) - 2) \\ &= ((20 + 20) - 2) \\ &= 40 - 2 \\ &= 38 \end{aligned}$$

Kriteria pengujian terima  $H_1$  jika  $t_{hitung} < t_{tabel}$  dari data tersebut diatas menunjukkan bahwa  $t_{hitung} = 2,58 \geq t_{tabel} = 2,024$  dengan taraf nyata  $\alpha = 0,05$  dan  $dk = 38$  sehingga  $t_{hitung}$  berada pada daerah penolakan  $H_0$ , yang berarti hipotesis  $H_0$  ditolak dan hipotesis  $H_1$  diterima, sehingga dapat dikatakan bahwa dengan memanfaatkan model pembelajaran *project based learning* dan model pembelajaran *problem posing* dapat meningkatkan hasil belajar matematika peserta didik pada mata pelajaran matematika dikelas VIII SMP Negeri 1 Parangloe Kabupaten Gowa, hal tersebut menunjukkan bahwa terdapat perbedaan yang berarti antara kelas eksperimen 1 (VIII<sub>3</sub>) dengan penerapan model pembelajaran *project based learning* dan kelas eksperimen 2 (VIII<sub>2</sub>) dengan penerapan model pembelajaran *problem posing*. Oleh karena itu, ada perbedaan yang signifikan dengan diterapkannya model pembelajaran *problem posing* dan model pembelajaran *project based learning* terhadap hasil belajar matematika peserta didik.

### **C. Pembahasan**

Penelitian yang telah diperoleh melalui uji statistik dari rumusan masalah yang telah diajukan.

#### **1. Hasil Belajar Matematika dengan Menggunakan Model Pembelajaran Project Based Learning Kelas VIII SMP Negeri 1 Parangloe Kabupaten Gowa.**

4. Berdasarkan hasil yang telah diperoleh, dapat disimpulkan bahwa hasil belajar matematika pada kelompok eksperimen 1 (VIII<sub>3</sub>) dengan kelompok eksperimen 2 (VIII<sub>2</sub>) terdapat perbedaan, hal ini dikarenakan pada kelompok eksperimen 1 (VIII<sub>3</sub>) yang diajar dengan model pembelajaran *project based learning* terdapat peningkatan hasil belajar matematika dikarenakan pada pembelajaran yang menggunakan model pembelajaran *project based learning*, peserta didik telah mengerti dan paham mengenai materi yang akan disampaikan atau diberikan guru yaitu ketika pemberian pertanyaan esensial pada awal pembelajaran. Pemberian pertanyaan esensial di awal pembelajaran menjadikan peserta didik merasa tertarik dengan materi yang akan disampaikan sehingga menumbuhkan minat belajar peserta didik. Peningkatan juga terjadi karena dalam pembuatan proyek peserta didik tidak merasa terbebani dan merasa “memiliki” proyek yang dibuat sebab peserta didik bersama guru telah bersama-sama menentukan proyek yang akan dibuat. Teori yang menyatakan bahwa proses kegiatan pembelajaran dengan menggunakan model pembelajaran *project based learning* terdiri dari tiga tahapan perencanaan proyek, pembuatan proyek, dan laporan hasil. Tahap perencanaan

peserta didik membuat perencanaan proses pembuatan proyek dan alokasi waktu pembuatan proyek. Pembuatan perencanaan tersebut menjadikan peserta didik lebih mandiri, bertanggung jawab, serta kemampuan memecahkan masalah siswa dapat meningkat. Proses pembuatan proyek peserta didik dibagi menjadi kelompok-kelompok kecil yang terdiri dari tiga sampai empat orang tiap kelompok. Pembuatan kelompok menjadikan siswa lebih aktif dalam proses pembuatan proyek. Setiap kelompok mempunyai ketua kelompok yang mampu mengorganisir kerja dari anggota kelompok menjadikan pembelajaran dapat berjalan efisien. Laporan hasil digunakan guru dalam penilaian pembuatan proyek yang dilakukan peserta didik. Keefektifan model pembelajaran *project based learning* lebih tinggi juga dikarenakan pada proses pembuatan proyek guru melakukan monitoring. Monitoring dilakukan guru untuk mengambil nilai proses penyelesaian proyek yang dilakukan<sup>94</sup>. Sejalan dengan penelitian sebelumnya yang menjadi rujukan pada penelitian ini ialah penelitian yang dilakukan oleh Dini Rahmawati dengan judul “Pengaruh Model Pembelajaran Berbasis Proyek (*Project Based Learning*) terhadap Hasil Belajar Fisika siswa.” Kesimpulan penelitian ini adalah peningkatan penguasaan hasil belajar siswa setelah pembelajaran, pada kelas yang menggunakan model pembelajaran berbasis proyek lebih baik dari kelas yang menggunakan pembelajaran konvensional dan

---

<sup>94</sup>Slameto, *Belajar dan Faktor-faktor yang Mempengaruhinya* (Jakarta: PT. Bina Aksara 2009, h. 18.



pembelajaran berbasis proyek memberikan pengaruh yang positif terhadap hasil belajar fisika siswa, yaitu peningkatan hasil belajar dan keaktifan siswa dalam proses belajar mengajar.<sup>95</sup>

## **2. Hasil Belajar Matematika melalui Model Pembelajaran *Problem Posing* Kelas VIII SMP Negeri 1 Parangloe Kabupaten Gowa**

Berdasarkan hasil yang telah diperoleh dapat disimpulkan bahwa hasil belajar matematika kelompok eksperimen 2 (VIII<sub>2</sub>) juga terdapat perbedaan, hal ini terjadi karena pada kelompok yang diajar dengan model pembelajaran *problem posing* terjadi proses pembelajaran yang lebih komunikatif dengan memanfaatkan lingkungan sekitar sebagai sumber pengetahuan, sehingga peserta didik berperan aktif dalam melaksanakan pembelajaran dengan cara kreatif dalam membuat peta pikiran sesuai materi yang diberikan, sehingga peserta didik lebih kreatif dalam menjawab soal yang diberikan oleh guru karena mereka bisa memahami materi yang dimaksud oleh soal tersebut, hal ini sesuai dengan teori yang menyatakan bahwa model pembelajaran *problem posing* melalui metode eksperimen, dapat meningkatkan hasil belajar matematika peserta didik. Sejalan Sejalan dengan penelitian sebelumnya yang menjadi rujukan pada penelitian ini adalah Penelitian yang dilakukan oleh Gilang Anjar Permatasari, dalam penelitiannya yang berjudul Penerapan Model Pembelajaran Problem Posing dengan pendekatan PMRI efektif terhadap kemampuan

---

<sup>95</sup> Dini Rahmawati, "Pengaruh Model Pembelajaran Berbasis Proyek Terhadap Hasil Belajar Siswa" *Skripsi* (Jakarta: Fak. Tarbiyah UIN Syarif Hidayatullah, 2011).

berfikir kreatif peserta didik materi segiempat kelas VII SMP Negeri 2 Karanganyar<sup>96</sup> menyimpulkan bahwa penggunaan model pembelajaran dalam pelaksanaan pembelajaran akan mempengaruhi kemampuan peserta didik, baik kemampuan berfikirnya maupun kemampuan pemahamannya.

### **3. Perbedaan Hasil Belajar Matematika dengan Model Pembelajaran *Project Based Learning* dan Model Pembelajaran *Problem Posing***

Melihat perbandingan hasil pretest dan posttest dengan diterapkannya model pembelajaran *project based learning* dan model pembelajaran *problem posing* maka terjadi peningkatan hasil belajar matematika peserta didik pada materi lingkaran pada peserta didik kelas VIII SMP Negeri 1 Parangloe Kabupaten Gowa. Berdasarkan hasil penelitian, penulis melihat hasil posttest dan analisis data kedua kelompok eksperimen tersebut, yaitu kelompok eksperimen 1 (VIII<sub>3</sub>) yang diajar dengan model pembelajaran *project based learning* lebih meningkat dibandingkan dengan kelompok eksperimen 2 (VIII<sub>2</sub>) yang diajar dengan model pembelajaran *problem posing*, dan setelah dilakukan pengujian hipotesis kelompok eksperimen 1 (VIII<sub>2</sub>) dengan kelompok eksperimen 2 (VIII<sub>2</sub>) dengan hasil perhitungan diperoleh nilai  $t_{hitung} < t_{table}$  atau taraf signifikan  $< \alpha$  (nilai sign  $< 0,05$ ) maka  $H_0$  ditolak dan  $H_1$  diterima. Karena nilai  $t_{hitung} > t_{table}$  yaitu  $2,58 > 2,024$ . Berarti  $t_{hitung}$  berada pada daerah penerimaan  $H_1$ . Dengan demikian  $H_0$  dinyatakan ditolak, sehingga dapat

---

<sup>96</sup>Gilang Anjar Permatasari dkk., “Keefektifan Pembelajaran Problem Posing dengan Pendekatan PMRI Terhadap Kemampuan Berpikir Kreatif Siswa”, *Unnes Journal of Mathematics Education* 2, No. 1 (2013): h. 2.

disimpulkan pada penelitian ini terdapat perbedaan model pembelajaran *project based learning* dan model pembelajaran *problem posing* terhadap hasil belajar matematika peserta didik, hal ini dilihat analisis deskriptifnya bahwa perbedaan nilai rata-ratanya sebanyak 73,5 pada kelompok eksperimen 1 (VIII<sub>3</sub>) yang diajar dengan menggunakan model pembelajaran *project based learning* dan 69,25 pada kelompok eksperimen 2 (VIII<sub>2</sub>) yang diajar dengan model pembelajaran *problem posing* menyebabkan H<sub>0</sub> dinyatakan ditolak dan H<sub>1</sub> diterima, sehingga hal ini dikatakan model pembelajaran *project based learning* lebih unggul karena model pembelajaran *project based learning* lebih menekankan pada peserta didik untuk mengamati, menanya, mencoba, menalar, menyaji, dan mencipta, sedangkan model pembelajaran *problem posing* lebih menekankan pada peserta didik untuk berkreasi secara bebas untuk mencari-menemukan permasalahan dalam proses pembelajaran.

Setelah dilakukan pengolahan data, meskipun terdapat perbedaan pada kedua model pembelajaran tersebut, namun tetap dinyatakan bahwa keduanya merupakan model pembelajaran yang baik untuk diterapkan, menurut Benny A. menyatakan bahwa penerapan desain sistem pembelajaran bertujuan untuk menciptakan pembelajaran yang sukses, yaitu pembelajaran yang mampu membantu peserta didik mencapai kompetensi yang digunakan karena setiap model memiliki

tujuan untuk menghasilkan suatu sistem instruksional yang efektif dan efisien dalam memfasilitasi pencapaian tujuan instruksional<sup>97</sup>.



---

<sup>97</sup>M. Atwi Suparman, *Desain Instruksional Modern*, Panduan Para Pengajar dan Inovator Pendidikan (Cet. IV : Jakarta : Erlangga, 2014) h. 119.

## BAB V

### PENUTUP

#### A. Kesimpulan

Berdasarkan hasil penelitian dan pembahasan pada penelitian ini, maka diperoleh beberapa kesimpulan sebagai berikut:

1. Hasil belajar matematika peserta didik melalui model pembelajaran *project based learning* di kelas VIII<sub>3</sub> SMP Negeri 1 Parangloe Kabupaten Gowa, pada kategori tinggi dengan persentase sebesar 75% dari 20 siswa dan nilai rerata sebesar 73,5.
2. Hasil belajar matematika peserta didik melalui model pembelajaran *problem posing* di kelas VIII<sub>2</sub> SMP Negeri 1 Parangloe Kabupaten Gowa, pada kategori sedang dengan persentase sebesar 25% dari 20 siswa dan nilai rerata sebesar 69,25.
3. Hasil perhitungan menggunakan SPSS 20 diperoleh  $t_{hitung} 2,58 > t_{tabel} 2,024$  dan signifikansi ( $0,000 < 0,05$ ), hal ini menunjukkan bahwa  $H_0$  ditolak dan  $H_1$  diterima, sehingga terdapat perbedaan yang signifikan dengan menggunakan model pembelajaran *project based learning* dan model pembelajaran *problem posing* di kelas VIII SMP Negeri 1 Parangloe Kabupaten Gowa. Hasil belajar peserta didik kelompok eksperimen 1 (VIII<sub>3</sub>) melalui model pembelajaran *project based learning* lebih tinggi dibandingkan dengan kelompok eksperimen 2 (VIII<sub>2</sub>) melalui model pembelajaran *problem posing*.

## B. Implikasi Penelitian

Sehubungan dengan hasil yang telah dikemukakan dalam penelitian ini maka saran yang diajukan oleh penulis adalah sebagai berikut :

1. Kepada guru Matematika SMP Negeri 1 Parangloe Kabupaten Gowa agar dalam pembelajaran Matematika disarankan untuk mengajar dengan menerapkan model pembelajaran *project based learning* dan model pembelajaran *problem posing* karena keduanya merupakan model pembelajaran yang baik untuk diterapkan, meskipun pada penelitian penulis, model pembelajaran *project based learning* lebih meningkat dari pada model pembelajaran *problem posing*. Berusahalah untuk menciptakan pembelajaran yang kreatif supaya peserta didik tidak merasa bosan dalam mengikuti pembelajaran Matematika.
2. Kepada penentu kebijakan dalam bidang pendidikan agar hasil penelitian ini dapat dijadikan bahan pertimbangan dalam rangka meningkatkan mutu pendidikan di Sekolah Menengah Pertama terkhusus SMP Negeri 1 Parangloe Kabupaten Gowa.
3. Kepada peneliti lain yang berniat menyelidiki variabel-variabel yang relevan pada materi dengan situasi dan kondisi yang berbeda pada gilirannya nanti akan lahir satu tulisan yang lebih baik, lengkap dan bermutu.

### ***C. Saran***

1. Disarankan kepada guru matematika Sekolah Menengah Pertama (SMP) Negeri 1 Parangloe Kabupaten Gowa dalam pembelajaran matematika menerapkan model pembelajaran *project based learning* dan model pembelajaran *problem posing* karena dapat meningkatkan hasil belajar matematika peserta didik.
2. Diharapkan pihak sekolah agar dapat memfasilitasi diterapkannya berbagai model pembelajaran seperti model pembelajaran *project based learning* dan model pembelajaran *problem posing*, sehingga guru mampu menerapkan model pembelajaran sesuai dengan kondisi peserta didik untuk meningkatkan hasil belajar matematika peserta didik.
3. Diharapkan kepada para calon peneliti berikutnya agar menerapkan model pembelajaran *project based learning* dan model pembelajaran *problem posing* pada sekolah yang masih rendah hasil belajar matematika.

## DAFTAR PUSTAKA

©www.geocities.com/guruvalah, di akses 06/11/2015 jam 11.23.

Arikunto, Suharsimi. 2006. *Prosedur Penelitian Suatu Pendekatan Praktik Cet. XIII*. Jakarta: Rineka Cipta.

Cankoy, Osman. 2010. *Effect of A Problem Posing Based Problem Solving Instruction On Understanding Problem "H. U. Journal of Education 38"*.

Departemen Agama R.I.. 1977. *Al-Qur'an dan Terjemahan*. PT. Bumi Restu.

Dwyasa. 2015. *Problem Posing dalam Pembelajaran Matematika*. <http://dwyasa.weebly.com/problem-posing-dalam-pembelajaran-matematika.html>. (30 november 2015).

Ghasempour, Zahra, dkk.. 2013. *Innovation in Teaching and Learning Through problem posing Tasks and Metacognitive Strategies "International journal of Pedagogical Innovations 1, No.1"*.

Gülbahar, Yasemin dan Hasan Tinmaz. 2006. *Implementing Project-Based Learning And E-Portfolio Assessment In an Undergraduate Course "Journal of Research on Technology in Education"*.

Hasan, M. Iqbal, 2012. *Pokok-Pokok Materi Statistika 2 (Statistika Inferensial) Cet VII*. Jakarta: PT Bumi Aksara.

Hikmah, Astin. 2011. *Dampak Penggunaan Handphone Terhadap Prestasi Siswa Vol 5*. E-Jurnal; Dinas Pendidikan Kota Surabaya.

Huda, Miftahul. 2013. *Model-model Pengajaran dan Pembelajaran Cet. I*. Yogyakarta: Pustaka Pelajar.

Jannah, Uzlifatul. 2009. *Efektifitas Pembelajaran Koopeeratif Tipe Jigsaw Terhadap Hasil Belajar Peserta Didik Materi Pokok Komposisi Fungsi Semester 2 Kelas XI MAN Kendal Tahun Pelajaran 2007/2008 "Skripsi"*. Semarang: Fak. Tarbiyah IAIN Walisongo.

Kementrian Pendidikan dan Kebudayaan. 2015. *Model Pembelajaran Berbasis Proyek*.



<https://docs.google.com/document/d/1noKMTmfQyofqEX461Wb2g5TP7Y9GWTpuBWR3lkSiw2U/mobilebasic?pli=1>. (07 September 2015).

- Khaliq, Saima, Muhammad Tayyab Alam, dan Muhammad Mushtaq 2015. *An Experimental Study to Investigate the Effectiveness of Project-Based Learning (PBL) for Teaching Science at Elementary Level* "International Journal of Academic Research in Progressive Education and Development vol.4, no.1".
- Kiliç, Çigdem. 2013. *Turkish Primary School Teachers' Opinions about Problem Posing Applications: Students, The Mathematics Curriculum and Mathematics Textbooks*, "Australian Journal of Teacher Education 38, No. 5".
- Kojima, Kazuaki, dkk.. 2011. *How Should Examples be Learned in a Production Task? An Experimental Investigation in Mathematical Problem Posing*.
- Kojima, Kazuaki. 2009. *Study on Support of Learning from Examples in Problem Posing as a production Task, Proceedings of The 17<sup>th</sup> International Conference on Computer in Education*. Hong Kong: Asia-Pacific Society for Computers in Education.
- Mardiyah, Siti. 2009. *Efektifitas Model Pembelajaran Kooperatif Tipe TGT (Teams Games Tournament) dalam Meningkatkan Hasil Belajar Matematika pada Materi Pokok Sistem Persamaan Linear Dua Variabel* "Skripsi". Semarang: Fak. Tarbiyah IAIN Walisongo.
- Margaret Holm. 2011. *Project-Based Instruction: A Review of the Literature on Effectiveness in Prekindergarten through 12th Grade Classrooms* "Journal, volume 7, number 2". InSight: Rivier Academic.
- Mariani, Scolastika, Wardono, Elyn Diah Kusumawardani. 2014. *The Effectiveness of Learning by PBL Assisted Mathematics Pop Up Book Againsts The Spatial Ability in Grade VIII on Geometry Subject Matter* "International Journal of Education and Research at Study Program of Mathematics Education, Faculty of Mathematics and Science , Semarang State University, Semarang, Indonesia, vol. 2, no. 8".
- Milati, Nuril. 2009. *Penerapan Pembelajaran Kopeeratif Tipe TGT (Tems Games Turnament) Untuk Meningkatkan Prestasi Belajar Matematika Siswa Kelas V Madrasah Ibtidaiyah Ar-Rahmah Jabung Malang* "Skripsi". Malang: Fakultas Tarbiyah, Universitas Islam Negeri (UIN) Maulana Malik Ibrahim Malang.
- Muhammad Arif Tiro, *Dasar-dasar Statistika*.

- Mutakin, Ikin Zaenal. 2012. *Pembelajaran Matematika Berbantuan CD Interaktif dengan Evaluasi Menggunakan Mathematic Education Game (MEG) pada Pokok Bahasan Persamaan Garis Lurus, Official Website of Ibrahim MA.* <http://www.anekamakalah.com/2012/07/makalah-pembelajaran-matematika.html>. (22 Oktober 2014).
- Noor, Juliansyah. 2014. *Metodologi Penelitian Cet. IV.* Jakarta: Kencana Prenadamedia Group.
- Nursalam. 2013. *Strategi Pembelajaran Matematika (Teori dan Aplikasi Bagi Mahasiswa PGMI) Cet I.* Makassar: Alauddin University Press.
- Permatasari, Gilang Anjar, dkk.. 2013. *Keefektifan Pembelajaran Problem Posing dengan Pendekatan PMRI Terhadap Kemampuan Berpikir Kreatif Siswa, "Unnes Journal of Mathematics Education 2, No. 1"*.
- Purwanto. 2011. *Evaluasi Hasil Belajar Cet.III.* Yogyakarta: Pustaka Pelajar.
- Rahman, Muh. Syarifuddin. 2014. *Efektivitas Penggunaan Modul Matematika dengan Pendekatan Realistik Terhadap Peningkatan Hasil Belajar Matematika pada Siswa Kelas VIII SMP Negeri 26 Makassar "Skripsi"*. Gowa: Fakultas Tarbiyah dan Keguruan UIN Alauddin Makassar.
- Rahmawati, Dini. 2011. *Pengaruh Model Pembelajaran Berbasis Proyek Terhadap Hasil Belajar Siswa "Skripsi"*. Jakarta: Fak. Tarbiyah UIN Syarif Hidayatullah.
- Rohwati, M.. *Penggunaan Educatin Game untuk Meningkatkan Hasil Belajar IPA Biologi Konsep Klasifikasi Makhluk Hidup.*
- Sari, Dwi Kartika. 2011. *Efektifitas Model Pembelajaran Berbasis Proyek Dengan Pendekatan Bermain Diluar Kelas Untuk Meningkatkan Kemampuan Dalam Memecahkan Masalah Materi Pokok Himpunan Pada Peserta Didik Kelas VII MTs NU 01 Tarub Kab. Tegal Tahun Ajaran 2010/2011 "Skripsi"*. Semarang: Fak. Tarbiyah IAIN Walisongo.
- Sari, Indah Puspita. 2014. *Meningkatkan Kemampuan Komunikasi Matematik Siswa Melalui Pendekatan Problem posing, Prosiding Seminar Nasional Pendidikan Matematika Program Pascasarjana STKIP Siliwangi Bandung 1.* Bandung: Program Pascasarjana STKIP Siliwangi.
- Siregar, Syafruddin. 2005. *Statistik Terapan Untuk Penelitian.* Jakarta: Grasindo.

- Siregar, Syofian. 2014. *Statistik Parametrik untuk Penelitian Kuantitatif* Cet. II. Jakarta: Bumi Aksara.
- Soedjadi, R.. 1999/2000. *Kiat Pendidikan Matematika Di Indonesia*. Jakarta: Departemen Pendidikan Nasional.
- Sudijono, Anas. 2012. *Pengantar Statisti Pendidikan Cet. I*. Jakarta: Rajawali Pers.
- Sudjana, Nana. 2009. *Evaluasi Hasil Belajar Cet.XIII*. Bandung: PT Remaja Rosdakarya.
- Sugiyono. 2013. *Metode Penelitian Pendidikan (Pendekatan Kualitatif, Kuantitatif, dan R&D)*. Bandung: Alfa Beta.
- Susanti, Elly Ika. 2008. *Pengaruh Model Pembelajaran Berbasis Proyek (Project Based Learning) terhadap Kualitas Pembelajaran Pendidikan Agama Islam di SMA Negeri 1 Karang Binangun, Lamongan "Skripsi"*. Surabaya: IAIN Sunan Ampel.
- Thomas, John W.. 2000. *A Review of Research On Project-Based Learning, (Journal of Research Foundation 111 McInnis Parkway San Rafael, California)*.
- Trisnawati, Ice. 2014. *Upaya Meningkatkan Hasil Belajar Fisika Dengan Model PBL (Project Based Learning) Pada Peserta Didik Kelas VIII SMP Negeri 26 Makassar "Skripsi"*. Makassar: FKIP UNISMUH Makassar.
- Uno, Hamzah B.. 2008. *Model pembelajaran Matematika di Sekolah Dasar Cet. II*. Bandung: PT Remaja Rosdakarya.
- Utari, Rahma Siska, Trimurti Saleh, Indaryanti. 2015. *Pelaksanaan Pembelajaran Matematika dengan Model Project Based Learning (PBL) di Kelas X SMA Negeri 1 Inderalaya "(Jurnal Matematika Jurusan Pendidikan MIPA, Program Studi Pendidikan Matematika FKIP Unsri:"*. FKIP Unsri.
- Wakidah, Nur. 2011. *Komparasi Hasil Belajar Antara Menggunakan Media Lingkungan Sekitar Sekolah Dengan Pemutaran Film Pada Materi Pokok Ekosistem Kelas VII di Mts Nu Nurul Huda Semarang (skripsi; Fakultas Tarbiyah dan Keguruan, IAIN Walisongo Semarang*. Semarang: IAIN Walisongo.
- Wardhani, Sri. 2008. *Standar Isi & Standar Kompetensi Lulusan (Implikasinya Terhadap Tugas Guru Matematika SMP/MTs Dalam Pengembangan KTS)*.

Yogyakarta: Pusat Pengembangan dan Pemberdayaan Pendidik Dan Tenaga Kependidikan (PPPPTK) Matematika.

Widoyoko, Eko Putro. 2013. *Evaluasi Program Pembelajaran*. Yogyakarta : Pustaka Pelajar.

Widyantini, Theresia. 2014. *Penerapan Model Project Based Learning (Model Pembelajaran Berbasis Proyek) dalam Materi Pola Bilangan Kelas VII "Artikel"*. Yogyakarta: Pusat Pengembangan dan Pemberdayaan Pendidik Dan Tenaga Kependidikan (PPPPTK) Matematika.



## RIWAYAT HIDUP PENULIS



*Penulis dilahirkan di Sungguminasa, Sulawesi Selatan, pada tanggal 11 Agustus 1994 dan merupakan anak kedua dari empat bersaudara dari pasangan Drs. ABD. Malik dan Rahmatia. Pendidikan Sekolah Dasar penulis ditempuh di Sekolah Dasar Inpres Bontosunggu dan lulus pada tahun 2006, selanjutnya di SMP Negeri 1 Parangloe lulus pada tahun 2009. Tahun 2012 penulis menamatkan Sekolah Menengah Atas di SMA Negeri 1 Parangloe. Setelah itu kuliah di Universitas Islam Negeri Alauddin Makassar jurusan Pendidikan Matematika, pada semester akhir tahun 2016 penulis telah menyelesaikan Skripsi yang berjudul “Perbandingan Hasil Belajar Matematika Peserta Didik melalui Model Pembelajaran Project Based Learning dan Model Pembelajaran Problem Posing pada Kelas VIII SMP Negeri 1 Parangloe Kabupaten Gowa”.*