

**HUBUNGAN PENERAPAN TRANSPARANSI DAN AKUNTABILITAS  
DALAM MANAJEMEN SEKOLAH DENGAN PENINGKATAN  
PARTISIPASI MASYARAKAT DI SMA NEGERI 26 BONE  
KECAMATAN CENRANA KABUPATEN BONE**



Diajukan untuk Memenuhi Salah Satu Syarat Memperoleh Gelar  
Magister dalam Bidang Manajemen Pendidikan Islam  
pada Pascasarjana UIN Alauddin  
Makassar



Oleh:  
**SUSISANTI**  
**NIM: 80300218020**

**PASCASARJANA UNIVERSITAS ISLAM NEGERI (UIN)  
ALAUDDIN MAKASSAR**

**2021**

## PERNYATAAN KEASLIAN TESIS

Penulis yang bertanda tangan di bawah ini Mahasiswa Pascasarjana Universitas Islam Negeri (UIN) Alauddin Makassar:

Nama : Susisanti  
NIM : 80300218020  
Tempat/Tgl Lahir : Kampung Baru, 02 April 1996  
Jurusan/Prodi/Konsentrasi : Pascasarjana/Manajemen Pendidikan Islam  
Fakultas/Program : Pascasarjana  
Alamat : Desa Pacubbe, Kecamatan Cenrana, Kabupaten Bone, Provinsi Sulawesi Selatan, Indonesia.  
Judul : Hubungan Penerapan Transparansi dan Akuntabilitas dalam Manajemen Sekolah dengan Peningkatan Partisipasi Masyarakat di SMA Negeri 26 Bone Kecamatan Cenrana Kabupaten Bone

Menyatakan dengan sesungguhnya dan penuh kesadaran bahwa tesis ini benar adalah hasil karya sendiri. Jika di kemudian hari terbukti ia merupakan duplikat, tiruan, atau dibuat oleh orang lain, sebagian atau seluruhnya, maka tesis dan gelar yang diperoleh karenanya batal demi hukum.

Makassar, 26 Juni 2021

Penulis,



**SUSISANTI**  
NIM. 80300218020

## PENGESAHAN TESIS

Tesis dengan judul “*Hubungan Penerapan Transparansi dan Akuntabilitas dalam Manajemen Sekolah dengan Peningkatan Partisipasi Masyarakat di SMA Negeri 26 Bone Kecamatan Cenrana Kabupaten Bone*”, yang disusun oleh Susisanti, NIM: 80300218020, telah diujikan dan dipertahankan dalam Sidang Ujian Munaqasyah yang diselenggarakan pada hari Selasa, 03 Agustus 2021 Masehi, bertepatan dengan tanggal 24 Zulhijah 1442 Hijriah, dinyatakan telah dapat diterima sebagai salah satu syarat untuk memperoleh gelar Magister dalam bidang **Manajemen Pendidikan Islam** pada Pascasarjana UIN Alauddin Makassar.

### PROMOTOR:

1. Dr. Hj. St. Syamsudduha, M.Pd. (  )

### KOPROMOTOR:

1. Dr. Hj. Musdalifah, M.Pd.I. (  )

### PENGUJI:

1. Dr. H. Andi Achruh, M.Pd.I. (  )

2. Dr. H. Erwin Hafid, Lc., M.Th.I., M.Ed. (  )

3. Dr. Hj. St. Syamsudduha, M.Pd. (  )

4. Dr. Hj. Musdalifah, M.Pd.I. (  )



Makassar, 19 Agustus 2021

Diketahui oleh:

Direktur Pascasarjana

UIN Alauddin Makassar, 



Prof. Dr. H. M. Ghalib, M., M.A.

NIP. 19591001 198703 1 004

## KATA PENGANTAR

بِسْمِ اللَّهِ الرَّحْمَنِ الرَّحِيمِ

الْحَمْدُ لِلَّهِ رَبِّ الْعَالَمِينَ وَالصَّلَاةُ وَالسَّلَامُ عَلَى أَشْرَفِ الْأَنْبِيَاءِ وَالْمُرْسَلِينَ وَعَلَى آلِهِ وَصَحْبِهِ أَجْمَعِينَ.

Segala puji dan syukur kepada Allah swt. karena berkat rahmat, taufik, dan hidayah-Nya sehingga karya ilmiah (tesis) yang berjudul **“Hubungan Penerapan Transparansi dan Akuntabilitas dalam Manajemen Sekolah dengan Peningkatan Partisipasi Masyarakat di SMA Negeri 26 Bone Kecamatan Cenrana Kabupaten Bone”**, dapat diselesaikan.

Salawat dan salam kepada junjungan Nabi Muhammad saw., keluarga beliau, para sahabat, dan *tabi'in* yang telah memperjuangkan agama Islam sehingga manusia terlepas dari belenggu kejahilan menuju peradaban dan kemajuan ilmu pengetahuan dan teknologi sampai dewasa ini.

Proses penyusunan tesis ini tidak terlepas dari berbagai macam hambatan dan rintangan. Akan tetapi, tesis ini akhirnya dapat diselesaikan berkat bantuan dari berbagai pihak, walaupun masih terdapat kekurangan di dalamnya. Oleh karena itu, penulis menyampaikan terima kasih, terutama kepada Ibunda (Ruwaya), suami tercinta (Sudarman), serta sanak keluarga yang telah memberikan dukungan dan sumbangsinya, baik berupa finansial maupun nonfinansial sehingga tesis ini dapat terselesaikan. Ucapan terima kasih juga khusus ditujukan kepada:

1. Prof. H. Hamdan Juhannis, M.A., Ph.D., selaku Rektor Universitas Islam Negeri Alauddin Makassar, Prof. Dr. H. Mardan, M.Ag., selaku Wakil Rektor Bidang Akademik, Dr. H. Wahyuddin Naro, M.Hum., selaku Wakil Rektor Bidang Administrasi Umum dan Perencanaan Keuangan, Prof. H. Darussalam Syamsuddin, M.Ag., selaku Wakil Rektor Bidang Kemahasiswaan, dan Dr. H.

Kamaluddin Abunawas, M.Ag., selaku Wakil Rektor Bidang Kerja Sama dan Pengembangan Lembaga.

2. Prof. Dr. H. M. Galib M., M.A. dan Dr. H. Andi Aderus Pasinringi, Lc., M.A., selaku Direktur dan Wakil Direktur Pascasarjana UIN Alauddin Makassar, yang telah memberikan berbagai arahan, bimbingan, dan kebijakan dalam meningkatkan kompetensi mahasiswanya.
3. Dr. H. Erwin Hafid, Lc., M.Th.I., M.Ed. dan Dr. Baharuddin, M.M., selaku Ketua Program Studi dan Sekretaris Program Studi Magister Manajemen Pendidikan Islam Pascasarjana UIN Alauddin Makassar, yang telah memberikan berbagai arahan, bimbingan, dan nasehat yang bijak kepada mahasiswanya.
4. Dr. Hj. St. Syamsudduha, M.Pd., selaku Promotor dan Dr. Hj. Musdalifah, M.Pd.I., selaku Kopromotor. Atas kesediaannya yang telah meluangkan waktunya untuk memberikan arahan, aspirasi, motivasi dan bimbingan pada setiap konsultasi dalam penulisan tesis ini. Semoga kesediaan dan ketulusannya memberikan sumbangsih ilmunya baik dalam bentuk pengarahan maupun bimbingannya yang telah diberikan dalam proses penyelesaian tesis ini senantiasa bernilai ibadah di sisiNya. *Āmīn.*
5. Dr. H. Andi Achruh, M.Pd.I., selaku Penguji I dan Dr. H. Erwin Hafid, Lc., M.Th.I., M.Ed., selaku Penguji II. Yang telah mengoreksi, mengarahkan, memberikan kritikan yang konstruktif, serta sumbangsihnya berupa ilmu dan saran sehingga tesis ini dapat menjadi lebih baik, dan bermanfaat dalam penulisan tesis ini. Semoga ketulusannya dalam memberikan sumbangsih dalam penulisan tesis tersebut senantiasa bernilai ibadah di sisiNya. *Āmīn.*
6. Drs. Muhdar, M.Pd., Selaku Kepala Sekolah SMA Negeri 9 Bone yang telah memberikan izin untuk melakukan uji coba instrumen penelitian, seluruh Guru,

serta para orang tua siswa di SMA Negeri 9 Bone yang telah meluangkan waktunya untuk menjadi responden dalam pengujian instrumen penelitian ini.

7. Mukhtar, S.Pd., Selaku Plt. Kepala Sekolah SMA Negeri 26 Bone yang telah memberikan izin untuk melakukan penelitian, seluruh Guru, serta para orang tua siswa di SMA Negeri 26 Bone yang telah meluangkan waktunya untuk menjadi responden penelitian ini.
8. Hildawati Almah, S.Ag., S.S., M.A., selaku Kepala Perpustakaan Syekh Yusuf atau Perpustakaan Pusat, Syamsir, S.Sos., M.Ag., selaku Kepala Perpustakaan Pascasarjana, dan karyawan-karyawati perpustakaan UIN Alauddin Makassar, yang telah memfasilitasi berbagai sumber belajar yang dapat digunakan sebagai referensi dalam penulisan karya ilmiah.
9. Seluruh Pengelola Bagian Tata Usaha dan Badan Pembantu Pengeluaran (BPP) Pascasarjana UIN Alauddin Makassar yang telah memberikan pelayanan dengan baik selama proses penyelesaian studi sampai selesainya penelitian ini.
10. Segenap dosen Pascasarjana UIN Alauddin Makassar yang telah mendidik, mengajar, dan memberikan ilmu pengetahuan yang sangat bermanfaat.
11. Dinas Penanaman Modal dan Pelayanan Terpadu Satu Pintu Provinsi Sulawesi Selatan, Dinas Pendidikan Wilayah III Kabupaten Bone. yang telah menerbitkan surat izin penelitian.
12. Teman-teman seperjuangan yang tergabung dalam Kelas Non Reguler MPI tahun 2019 Pascasarjana UIN Alauddin Makassar, selaku partner kelas yang telah memberikan dukungan dan apresiasinya selama di bangku perkuliahan dan proses penyelesaian tesis ini.

13. Sahabat-sahabat seperjuangan dari Kabupaten Bone, selaku partner yang senantiasa memberikan dorongan dan semangat serta dukungan sehingga dapat menyelesaikan semua proses dalam penyusunan tesis ini.

Semoga amal baik bapak, ibu dan saudara(i) dapat diterima oleh Allah swt. sebagai amal shaleh. Hanya kepada-Nyalah penulis memohon taufik dan hidayah-Nya semoga tesis ini dapat memberikan manfaat khususnya bagi penulis dan umumnya bagi para pembaca yang budiman di Universitas Islam Negeri Alauddin Makassar serta kepada masyarakat luas.



Makassar, 26 Juni 2021

Penulis,

**SUSISANTI**


NIM. 80300218020

## DAFTAR ISI

<b>JUDUL</b> .....	<b>i</b>
<b>PERNYATAAN KEASLIAN TESIS</b> .....	<b>ii</b>
<b>PENGESAHAN</b> .....	<b>ii</b>
<b>KATA PENGANTAR</b> .....	<b>iv</b>
<b>DAFTAR ISI</b> .....	<b>viii</b>
<b>DAFTAR TABEL</b> .....	<b>x</b>
<b>DAFTAR ILUSTRASI</b> .....	<b>xii</b>
<b>PEDOMAN TRANSLITERASI</b> .....	<b>xiii</b>
<b>ABSTRAK</b> .....	<b>xix</b>
<b>BAB I PENDAHULUAN</b> .....	<b>1-28</b>
A. Latar Belakang Masalah.....	1
B. Rumusan Masalah.....	13
C. Definisi Operasional dan Ruang Lingkup Penelitian.....	14
D. Kajian Penelitian Terdahulu.....	18
E. Tujuan dan Kegunaan Penelitian.....	27
<b>BAB II TINJAUAN TEORETIS</b> .....	<b>29-59</b>
A. Konsep Transparansi.....	29
B. Konsep Akuntabilitas.....	34
C. Konsep Partisipasi Masyarakat.....	36
D. Manajemen Berbasis Sekolah (MBS).....	45
E. Kerangka Pikir.....	56
F. Hipotesis.....	59
<b>BAB III METODOLOGI PENELITIAN</b> .....	<b>60-80</b>
A. Jenis dan Lokasi Penelitian.....	60
B. Pendekatan Penelitian.....	61
C. Populasi dan Sampel Penelitian.....	61
D. Metode Pengumpulan Data.....	64
E. Instrumen Penelitian.....	64
F. Validitas dan Reliabilitas Instrumen.....	67
G. Teknik Pengolahan dan Analisis Data Penelitian.....	77



<b>BAB IV HASIL PENELITIAN DAN PEMBAHASAN.....</b>	<b>81-119</b>
A. Hasil Penelitian.....	81
B. Pembahasan.....	102
<b>BAB V PENUTUP.....</b>	<b>120-121</b>
A. Kesimpulan.....	120
B. Implikasi Penelitian.....	121
<b>DAFTAR PUSTAKA.....</b>	<b>122-126</b>
<b>LAMPIRAN-LAMPIRAN</b>	
<b>DAFTAR RIWAYAT HIDUP</b>	



## DAFTAR TABEL

Tabel 1.1 Ruang Lingkup Penelitian .....	17
Tabel 3.1 Daftar Rincian Populasi dan Sampel Penelitian di SMA Negeri 26 Bone Kecamatan Cenrana Kabupaten Bone .....	63
Tabel 3.2 Kisi –Kisi Instrumen .....	65
Tabel 3.3 Hasil Validasi Instrumen dari Ahli (Judgment Experts) .....	69
Tabel 3.4 Hasil Pengujian Validitas Instrumen Transparansi .....	70
Tabel 3.5 Hasil Pengujian Validitas Instrumen Akuntabilitas .....	72
Tabel 3.6 Hasil Pengujian Validitas Instrumen Partisipasi Masyarakat .....	73
Tabel 3.7 Hasil Pengujian Reliabilitas Instrumen Transparansi .....	75
Tabel 3.8 Hasil Pengujian Reliabilitas Instrumen Akuntabilitas .....	76
Tabel 3.9 Hasil Pengujian Reliabilitas Instrumen Partisipasi Masyarakat .....	76
Tabel 3.10 Skala Likert .....	78
Tabel 3.11 Pedoman untuk Memberikan Interpretasi Koefisien Korelasi .....	80
Tabel 4.1 Deskripsi Variabel Transparansi .....	81
Tabel 4.2 Distribusi Frekuensi Variabel Transparansi .....	82
Tabel 4.3 Deskripsi Variabel Akuntabilitas .....	84
Tabel 4.4 Distribusi Frekuensi Variabel Akuntabilitas .....	85
Tabel 4.5 Deskripsi Variabel Partisipasi Masyarakat .....	87
Tabel 4.6 Distribusi Frekuensi Variabel Partisipasi Masyarakat .....	87
Tabel 4.7 Output Pengujian Normalitas Data Variabel Transparansi .....	90
Tabel 4.8 Output Pengujian Normalitas Data Variabel Akuntabilitas .....	91
Tabel 4.9 Output Pengujian Normalitas Data Partisipasi Masyarakat .....	92
Tabel 4.10 <i>Output</i> Pengujian Linearitas Hubungan Transparansi dengan Partisipasi Masyarakat.....	94

Tabel 4.11 Output Pengujian Linearitas Hubungan Akuntabilitas dengan Partisipasi Masyarakat .....	95
Tabel 4.12 Hasil Perhitungan Korelasi antara Transparansi dengan Partisipasi Masyarakat .....	97
Tabel 4.13 Interpretasi Koefisien Korelasi antara Transparansi Dengan Partisipasi Masyarakat .....	97
Tabel 4.14 Hasil Perhitungan Korelasi antara Akuntabilitas dengan Partisipasi Masyarakat .....	99
Tabel 4.15 Interpretasi Koefisien Korelasi antara Akuntabilitas Dengan Partisipasi Masyarakat .....	99
Tabel 4.16 Hasil Perhitungan Korelasi antara Transparansi dan Akuntabilitas secara Bersama-sama dengan Partisipasi Masyarakat.....	101
Tabel 4.17 Interpretasi Koefisien Korelasi antara Transparansi dan Akuntabilitas secara Bersama-sama dengan Partisipasi Masyarakat.....	101



## DAFTAR ILUSTRASI

Gambar 2.1	Skema Kerangka Pikir .....	57
Gambar 4.1	Diagram Lingkaran Persentase Variabel Transparansi .....	83
Gambar 4.2	Interpretasi Kategori Transparansi Berdasarkan Garis Kontinum	85
Gambar 4.3	Diagram Lingkaran Persentase Variabel Akuntabilitas .....	85
Gambar 4.4	Interpretasi Kategori Akuntabilitas Berdasarkan Garis Kontinum .....	86
Gambar 4.5	Diagram Lingkaran Persentase Variabel Partisipasi Masyarakat .	88
Gambar 4.6	Interpretasi Kategori Partisipasi Masyarakat Berdasarkan Garis Kontinum .....	89
Gambar 4.7	Diagram Pencar Hubungan Transparansi dengan Partisipasi Masyarakat .....	98
Gambar 4.8	Diagram Pencar Hubungan Akuntabilitas dengan Partisipasi Masyarakat .....	100



## PEDOMAN TRANSLITERASI DAN SINGKATAN

### A. *Transliterasi Arab-Latin*

Daftar huruf bahasa Arab dan transliterasinya ke dalam huruf Latin dapat dilihat pada tabel berikut:

#### 1. Konsonan

Huruf Arab	Nama	Huruf Latin	Nama
ا	Alif	tidak dilambangkan	tidak dilambangkan
ب	Ba	b	Be
ت	Ta	t	Te
ث	sa	s	es (dengan titik di atas)
ج	Jim	j	Je
ح	ha	ḥ	ha (dengan titik di bawah)
خ	Kha	kh	ka dan ha
د	Dal	d	de
ذ	zal	z	zet (dengan titik di atas)
ر	Ra	r	er
ز	Zai	z	zet
س	Sin	s	es
ش	Syin	sy	es dan ye
ص	ṣad	ṣ	es (dengan titik di bawah)
ض	ḍad	ḍ	de (dengan titik di bawah)
ط	ṭa	ṭ	te (dengan titik di bawah)
ظ	ẓa	ẓ	zet (dengan titik di bawah)
ع	'ain	'	apostrof terbalik
غ	Gain	g	ge
ف	Fa	f	ef
ق	Qaf	q	qi
ك	Kaf	k	ka
ل	Lam	l	el
م	Mim	m	em
ن	Nun	n	en
و	Wau	w	we
ه	Ha	h	ha
ء	Hamzah	'	apostrof
ي	Ya	y	ye

Hamzah (ء) yang terletak di awal kata mengikuti vokalnya tanpa diberi tanda apa pun. Jika ia terletak di tengah atau di akhir, maka ditulis dengan tanda (').

## 2. Vokal

Vokal bahasa Arab, seperti vokal bahasa Indonesia, terdiri atas vokal tunggal atau monofong dan vokal rangkap atau diftong. Vokal tunggal bahasa Arab yang lambangnya berupa tanda atau harakat, transliterasinya sebagai berikut:

Tanda	Nama	Huruf Latin	Nama
اَ	<i>fatḥah</i>	a	a
اِ	<i>kasrah</i>	i	i
اُ	<i>ḍammah</i>	u	u

Vokal rangkap bahasa Arab yang lambangnya berupa gabungan antara harakat dan huruf, transliterasinya berupa gabungan huruf, yaitu:

Tanda	Nama	Huruf Latin	Nama
اِي	<i>fatḥah dan yā'</i>	ai	a dan i
اُو	<i>fatḥah dan wau</i>	au	a dan u

Contoh:

كَيْفَ : *kaifa*

هَوْلٌ : *hauḷa*

## 3. Maddah

*Maddah* atau vokal panjang yang lambangnya berupa harakat dan huruf, transliterasinya berupa huruf dan tanda, yaitu:

Harakat dan Huruf	Nama	Huruf dan Tanda	Nama
اَ...   اِ...   اُ...	<i>fatḥah dan alif atau yā'</i>	ā	a dan garis di atas
اِي	<i>kasrah dan yā'</i>	ī	i dan garis di atas
اُو	<i>ḍammah dan wau</i>	ū	u dan garis di atas

Contoh: مَاتَ : *māta*

رَمَى : *ramā*

قِيلَ : *qīla*

يَمُوتُ : *yamūtu*

#### 4. *Tā' marbūṭah*

Transliterasi untuk *tā' marbūṭah* ada dua, yaitu: *tā' marbūṭah* yang hidup atau mendapat harakat *fathah*, *kasrah*, dan *ḍammah*, transliterasinya adalah [t]. Sedangkan *tā' marbūṭah* yang mati atau mendapat harakat sukun, transliterasinya adalah [h].

Kalau pada kata yang berakhir dengan *tā' marbūṭah* diikuti oleh kata yang menggunakan kata sandang *al-* serta bacaan kedua kata itu terpisah, maka *tā' marbūṭah* itu ditransliterasikan dengan ha (h).

Contoh:

رَوْضَةُ الْأَطْفَالِ : *raudah al-aṭfāl*

الْمَدِينَةُ الْفَاضِلَةُ : *al-madīnah al-fāḍilah*

الْحِكْمَةُ : *al-ḥikmah*

#### 5. *Syaddah (Tasydīd)*

*Syaddah* atau *tasydīd* yang dalam sistem tulisan Arab dilambangkan dengan sebuah tanda *tasydīd* ( ّ ), dalam transliterasi ini dilambangkan dengan perulangan huruf (konsonan ganda) yang diberi tanda *syaddah*.

Contoh:

رَبَّنَا : *rabbanā*

نَجَّيْنَا : *najjainā*

الْحَقُّ : *al-ḥaqq*

نُعَمُّ : *nu‘ima*

عَدُوُّ : *‘aduwwun*

Jika huruf *kasrah* ber-*tasydīd* di akhir sebuah kata dan didahului oleh huruf *kasrah* ( ِ ), maka ia ditransliterasi seperti huruf *maddah* menjadi *ī*.

Contoh:

عَلِيٌّ : ‘Alī (bukan ‘Aliyy atau ‘Aly)

عَرَبِيٌّ : ‘Arabī (bukan ‘Arabiyy atau ‘Araby)

#### 6. *Kata Sandang*

Kata sandang dalam sistem tulisan Arab dilambangkan dengan huruf *alif lam ma‘arifah* ( ال ). Dalam pedoman transliterasi ini, kata sandang ditransliterasi seperti biasa, *al-*, baik ketika ia diikuti oleh huruf *syamsiyah* maupun huruf *qamariyah*. Kata sandang tidak mengikuti bunyi huruf langsung yang mengikutinya. Kata sandang ditulis terpisah dari kata yang mengikutinya dan dihubungkan dengan garis mendatar (-).

Contoh:

الشَّمْسُ : *al-syamsu* (bukan *asy-syamsu*)

الزَّلْزَلَةُ : *al-zalزالah* (*az-zalزالah*)

الفَلْسَفَةُ : *al-falsafah*

الْبِلَادُ : *al-bilādu*

### 7. *Hamzah*

Aturan transliterasi huruf hamzah menjadi apostrof (') hanya berlaku bagi hamzah yang terletak di tengah dan akhir kata. Namun, bila hamzah terletak di awal kata, ia tidak dilambangkan, karena dalam tulisan Arab ia berupa alif.

Contoh:

تَأْمُرُونَ : *ta'murūna*

النَّوْعُ : *al-nau'*

شَيْءٌ : *syai'un*

أَمْرٌ : *umirtu*

### 8. *Penulisan Kata Arab yang Lazim Digunakan dalam Bahasa Indonesia*

Kata, istilah atau kalimat Arab yang ditransliterasi adalah kata, istilah atau kalimat yang belum dibakukan dalam bahasa Indonesia. Kata, istilah atau kalimat yang sudah lazim dan menjadi bagian dari perbendaharaan bahasa Indonesia, atau sering ditulis dalam tulisan bahasa Indonesia, atau lazim digunakan dalam dunia akademik tertentu, tidak lagi ditulis menurut cara transliterasi di atas. Misalnya, kata al-Qur'an (dari *al-Qur'ān*), alhamdulillah, dan munaqasyah. Namun, bila kata-kata tersebut menjadi bagian dari satu rangkaian teks Arab, maka harus ditransliterasi secara utuh. Contoh:

*Fī Zilāl al-Qur'ān*

*Al-Sunnah qabl al-tadwīn*

### 9. *Lafz al-Jalālah* (الله)

Kata "Allah" yang didahului partikel seperti huruf *jarr* dan huruf lainnya atau berkedudukan sebagai *muḍāf ilaih* (frasa nominal), ditransliterasi tanpa huruf hamzah.

Contoh:

دِينُ اللَّهِ *dīnullāh* بِاللَّهِ *billāh*

Adapun *tā' marbūṭah* di akhir kata yang disandarkan kepada *lafz al-jalālah*,



ditransliterasi dengan huruf [t]. Contoh:

هُم فِي رَحْمَةِ اللَّهِ *hum fī raḥmatillāh*

#### 10. Huruf Kapital

Walau sistem tulisan Arab tidak mengenal huruf kapital (*All Caps*), dalam transliterasinya huruf-huruf tersebut dikenai ketentuan tentang penggunaan huruf kapital berdasarkan pedoman ejaan Bahasa Indonesia yang berlaku (EYD). Huruf kapital, misalnya, digunakan untuk menuliskan huruf awal nama diri (orang, tempat, bulan) dan huruf pertama pada permulaan kalimat. Bila nama diri didahului oleh kata sandang (al-), maka yang ditulis dengan huruf kapital tetap huruf awal nama diri tersebut, bukan huruf awal kata sandangnya. Jika terletak pada awal kalimat, maka huruf A dari kata sandang tersebut menggunakan huruf kapital (Al-). Ketentuan yang sama juga berlaku untuk huruf awal dari judul referensi yang didahului oleh kata sandang al-, baik ketika ia ditulis dalam teks maupun dalam catatan rujukan (CK, DP, CDK, dan DR). Contoh:

*Wa mā Muḥammadun illā rasūl*  
*Inna awwala baitin wuḍi‘a linnāsi lallaẓī bi Bakkata mubārakan*  
*Syahru Ramaḍān al-laẓī unzila fih al-Qur‘ān*  
Naṣīr al-Dīn al-Ṭūsī  
Abū Naṣr al-Farābī  
Al-Gazālī  
Al-Munqiz min al-Dalāl


Jika nama resmi seseorang menggunakan kata Ibnu (anak dari) dan Abū (bapak dari) sebagai nama kedua terakhirnya, maka kedua nama terakhir itu harus disebutkan sebagai nama akhir dalam daftar pustaka atau daftar referensi. Contoh:

Abū al-Walīd Muḥammad ibn Rusyd, ditulis menjadi: Ibnu Rusyd, Abū al-Walīd Muḥammad (bukan: Rusyd, Abū al-Walīd Muḥammad Ibnu)  
Naṣr Ḥāmid Abū Zaīd, ditulis menjadi: Abū Zaīd, Naṣr Ḥāmid (bukan: Zaīd, Naṣr Ḥāmid Abū)

## B. Daftar Singkatan

Beberapa singkatan yang digunakan dalam tesis ini adalah:

swt.	=	<i>subhānahū wa ta'ālā</i>
saw.	=	<i>ṣallallāhu 'alaihi wa sallam</i>
QS .../...: 4	=	QS al-Baqarah/2: 4 atau QS Āli 'Imrān/3: 4
HR	=	Hadis Riwayat
No	=	Nomor
Cet.	=	Cetakan
t.t.	=	tanpa tempat penerbitan
h.	=	halaman
terj.	=	terjemahan
eds.	=	edisi
vol	=	volume
SMA	=	Sekolah Menengah Atas



## ABSTRAK

**Nama : Susisanti**

**NIM : 80300218020**

**Judul : Hubungan Penerapan Transparansi dan Akuntabilitas dalam Manajemen Sekolah dengan Peningkatan Partisipasi Masyarakat di SMA Negeri 26 Bone Kecamatan Cenrana Kabupaten Bone**

---

Penelitian ini bertujuan untuk: 1) mendeskripsikan penerapan transparansi dan akuntabilitas; 2) mendeskripsikan partisipasi masyarakat; 3) menguji hubungan antara transparansi dengan partisipasi masyarakat; 4) menguji hubungan antara akuntabilitas dengan partisipasi masyarakat; dan 5) menguji hubungan antara transparansi dan akuntabilitas secara bersama-sama dengan partisipasi masyarakat di SMA Negeri 26 Bone.

Jenis penelitian ini merupakan penelitian lapangan dengan menggunakan pendekatan kuantitatif. Responden dalam penelitian ini sebanyak 87 orang, terdiri dari 28 orang guru, 5 orang komite sekolah, dan 54 orang tua peserta didik yang ditentukan berdasarkan teknik *disproportionate stratified random sampling*. Teknik pengumpulan data yang digunakan adalah angket (kuesioner), kemudian dianalisis dengan menggunakan analisis statistik deskriptif dan statistik inferensial dengan pengujian hipotesis menggunakan analisis korelasi *product moment* dan *multiple correlation* melalui bantuan SPSS versi 26.

Hasil penelitian ini menunjukkan bahwa: 1) penerapan transparansi di SMA Negeri 26 Bone sudah terlaksana secara transparan karena nilai yang diperoleh berada pada kategori tinggi dan menunjukkan persentase sebesar 78,53% dan penerapan akuntabilitas di SMA Negeri 26 Bone sudah terlaksana secara akuntabel karena nilai yang diperoleh berada pada kategori tinggi dan menunjukkan persentase sebesar 81,81%; 2) partisipasi masyarakat di SMA Negeri 26 Bone sudah terwujud secara partisipatif karena nilai yang diperoleh berada pada kategori tinggi dan menunjukkan persentase sebesar 72,77%; 3) transparansi memiliki hubungan positif dan signifikan dengan partisipasi masyarakat di SMA Negeri 26 Bone, dibuktikan melalui nilai koefisien korelasi sebesar 0,615 yang menunjukkan tingkat hubungan kuat; 4) akuntabilitas memiliki hubungan positif dan signifikan dengan partisipasi masyarakat di SMA Negeri 26 Bone, dibuktikan melalui nilai koefisien korelasi sebesar 0,519 yang menunjukkan tingkat hubungan sedang; dan 5) transparansi dan akuntabilitas secara bersama-sama memiliki hubungan positif dan signifikan dengan partisipasi masyarakat di SMA Negeri 26 Bone, dibuktikan melalui koefisien korelasi sebesar 0,618 yang menunjukkan tingkat hubungan kuat.

Penelitian ini berimplikasi terhadap para pengelola lembaga pendidikan (dalam hal ini sekolah maupun madrasah), khususnya SMA Negeri 26 Bone untuk memperhatikan pentingnya penerapan transparansi dan akuntabilitas dalam pengelolaan pendidikan di sekolah. Dengan pengelolaan pendidikan yang transparan dan akuntabel, masyarakat diharapkan memiliki kepercayaan sehingga terlibat aktif untuk berpartisipasi dalam membantu memajukan sekolah. Oleh karena itu, partisipasi masyarakat dalam pengelolaan sekolah perlu ditingkatkan dengan membangun kepercayaan mereka melalui pengelolaan yang dilakukan secara transparan dan akuntabel.

# BAB I

## PENDAHULUAN

### *A. Latar Belakang Masalah*

Sejak masa reformasi dan diberlakukannya otonomi daerah di Indonesia, telah memberi peluang bagi tiap daerah untuk mengelola kepentingannya masing-masing. Hal tersebut dijelaskan dalam Undang-Undang No. 22 Tahun 1999 pasal 1 ayat (8) tentang pemerintahan daerah, bahwa otonomi daerah adalah kewenangan daerah otonom untuk mengatur dan mengurus kepentingan masyarakat setempat menurut prakarsa sendiri berdasarkan aspirasi masyarakat sesuai peraturan perundang-undangan. Kewenangan diberikan kepada daerah kabupaten dan kota berdasarkan asas desentralisasi dalam wujud otonomi luas, nyata, transparansi, akuntabel dan bertanggung jawab.<sup>1</sup>

Desentralisasi mengandung makna bahwa proses pendelegasian atau pelimpahan kekuasaan atau wewenang dalam sistem organisasi diberikan dari pimpinan atau atasan ke tingkat bawahan. Secara umum tujuan desentralisasi adalah untuk meningkatkan efisiensi manajemen sekolah melalui pemecahan masalah-masalah yang berhubungan langsung dengan daerah lokal (masalah sekolah sendiri, baik dari sumber daya manusia yang ada maupun lingkungan sekolah). Dengan demikian desentralisasi manajemen sekolah adalah pelimpahan wewenang dari pemerintah kepada daerah untuk membuat keputusan manajemen dan menyusun

---

<sup>1</sup>Arbangi dkk, *Manajemen Mutu Pendidikan* (Cet. II; Depok: Prenadamedia Group, 2018), h. 1.

perencanaan sendiri dalam mengatasi masalah pendidikan, dengan mengacu pada pendidikan nasional.<sup>2</sup>

Desentralisasi pendidikan membawa perubahan dalam manajemen sekolah, yang memberikan kesempatan para *stakeholder* untuk berpartisipasi. Dalam hal ini, sekolah melakukan pemberdayaan kepada *stakeholder* untuk mencapai tujuan pendidikan yang lebih bermutu dan berdaya saing. Sekolah sebagai institusi pendidikan tidak dapat mengelak dari kebijaksanaan reformasi pendidikan yang bersifat desentralistik.<sup>3</sup> Pengelolaan pendidikan di lingkungan sekolah merupakan bentuk manajemen sekolah yang ditandai dengan otonomi yang luas pada tingkat sekolah yang ditandai semakin meningkatnya partisipasi masyarakat dengan adanya pelimpahan wewenang melalui otonomi daerah.

Adanya pemberian otonomi daerah bukanlah suatu jaminan bagi permasalahan bangsa akan terselesaikan, oleh karena itu dibutuhkan serangkaian program reformasi khusus pada sektor publik. Melalui dimensi reformasi sektor publik, dapat mengubah bentuk lembaga dengan memperbaharui alat-alat pendukung berjalannya lembaga publik secara ekonomis, efektif, efisien, transparan, dan akuntabel. Sehingga sesuai dengan semangat reformasi, yaitu menghadirkan *good governance*.<sup>4</sup>

Dalam dunia pendidikan, di perguruan tinggi dikenal dengan istilah *good university governance*, yaitu penerapan prinsip-prinsip *governance* dalam tata kelola perguruan tinggi, yang meliputi penerapan prinsip partisipasi, akuntabilitas,

---

<sup>2</sup>Tim Dosen Administrasi Pendidikan Universitas Pendidikan Indonesia, *Manajemen Pendidikan* (Cet. VIII; Bandung: Alfabeta, 2015), h. 23.

<sup>3</sup>Kunandar, *Guru Profesional, Penerapan Kurikulum Tingkat Satuan Pendidikan (KTSP) dan Sukses dalam Sertifikasi Guru* (Cet. I; Jakarta: Rajawali Pers, 2007), h. 104.

<sup>4</sup>Sony Yuwono dkk, *Penganggaran Sektor Publik: Pedoman Praktis Penyusunan, Pelaksanaan, dan Pertanggung Jawaban APBD Berbasis Kinerja* (Malang: Bayumedia, 2010), h. 53.

transparansi, responsif, efektif dan efisien. Penerapan *governance* di sekolah sangat terlihat dalam penerapan Manajemen Berbasis Sekolah (MBS) dengan beberapa karakteristiknya yaitu: partisipatif, otonomi, akuntabel dan transparan dalam pengelolaan sekolah. Hal yang penting untuk dicermati dalam penerapan *governance* di lembaga pendidikan adalah pelibatan unsur masyarakat dan pemerintahan dalam perumusan kebijakan di lembaga pendidikan. Peran serta masyarakat sangat diperlukan karena pengembangan lembaga pendidikan merupakan tanggung jawab semua pihak.<sup>5</sup>

*Good governance* diartikan sebagai tata kelola yang baik pada suatu usaha yang dilandasi oleh etika profesional dalam berusaha/berkarya. *Good governance* merupakan wujud dari penerimaan akan pentingnya suatu perangkat peraturan atau tata kelola yang baik untuk mengatur hubungan, fungsi dan kepentingan berbagai pihak dalam urusan bisnis maupun pelayanan publik. Melaksanakan *good governance* yang baik tentu kinerja suatu organisasi akan berjalan dengan baik dan sesuai dengan tujuan dari organisasi tersebut. Hal ini dapat diberikan kesimpulan bahwa apabila pelaksanaan *good governance* ditingkatkan maka otomatis dapat meningkatkan kinerja organisasi.<sup>6</sup>

Penerapan *good governance* ditujukan agar pembangunan dan penyelenggaraan pemerintahan dapat berdaya guna, berhasil guna, bersih dan bertanggung jawab, serta bebas dari budaya korupsi (bukan hanya penyelewengan dana akan tetapi penggunaan anggaran yang tidak tepat), kolusi (sikap dan perbuatan tidak jujur) dan nepotisme

---

<sup>5</sup>St. Syamsudduha, *Governance dalam Manajemen Pendidikan* (Cet. I; Makassar: Alauddin University Press, 2014), h. 3-4.

<sup>6</sup>Budi Mulyawan, *Pengaruh Pelaksanaan Good Governance Terhadap Kinerja Organisasi. Skripsi Universitas Sumatra Utara* (Yogyakarta: Bayu Media, 2009), h. 4.

(pemilihan bukan berdasarkan pada kemampuan seseorang). Konsep *good governance* semakin diisyaratkan untuk dilaksanakan pemerintah seiring dengan adanya reformasi yang menumbuhkan otonomi daerah.<sup>7</sup>

*Good governance* diartikan sebagai tata kelola yang baik pada suatu usaha yang dilandasi oleh etika profesional dalam berusaha/berkarya. *Good governance* merupakan wujud dari penerimaan akan pentingnya suatu perangkat peraturan atau tata kelola yang baik untuk mengatur hubungan, fungsi dan kepentingan berbagai pihak dalam urusan bisnis maupun pelayanan publik. Melaksanakan *good governance* yang baik tentu kinerja suatu organisasi akan berjalan dengan baik dan sesuai dengan tujuan dari organisasi tersebut. Hal ini dapat diberikan kesimpulan bahwa apabila pelaksanaan *good governance* ditingkatkan maka otomatis dapat meningkatkan kinerja organisasi.<sup>8</sup>

*Good governance* memiliki tiga pilar utama yaitu: transparansi, akuntabilitas, dan partisipatif. Transparansi dibangun atas dasar kebebasan memperoleh transformasi yang berkaitan dengan kepentingan publik secara langsung dapat diperoleh bagi mereka yang membutuhkan. Dengan kebebasan untuk memperoleh informasi, maka secara otomatis pula terdapat partisipasi masyarakat atau keterlibatan masyarakat didalamnya. Akuntabilitas mengacu pada pertanggung jawaban oleh seseorang kepada pemberi tanggung jawab. Partisipasi menggambarkan keterlibatan *stakeholder* dalam pembuatan keputusan baik secara langsung maupun tidak

---

<sup>7</sup>Aries Iswahyudia, Iwan Triyuwonob, dan M. Achsin, “Hubungan Pemahaman Akuntabilitas, Transparansi, Partisipasi, Value For Money Dan Good Governance (Studi Empiris pada SKPD di Kabupaten Lumajang)”, *Jurnal Ilmiah Akuntansi* vol. 1 no. 2 (Desember 2016), h. 152. <https://ejournal.undiksha.ac.id/index.php/JIA/article/view/9992> (Diakses 18 Januari 2020).

<sup>8</sup>Budi Mulyawan, *Pengaruh Pelaksanaan Good Governance Terhadap Kinerja Organisasi. Skripsi Universitas Sumatra Utara* (Yogyakarta: Bayu Media, 2009), h. 4.

langsung melalui lembaga perwakilan yang dapat menyalurkan aspirasinya. Partisipasi tersebut dibangun atas dasar kebebasan berasosiasi dan berbicara serta berpartisipasi secara konstruktif (memperbaiki).<sup>9</sup> Karenanya adanya pelimpahan wewenang dari pusat ke daerah.

Pelimpahan wewenang membawa konsekuensi terhadap pembiayaan guna mendukung dan menopang (membantu) proses desentralisasi sebagaimana termuat dalam Undang-Undang No. 22 Tahun 1999 Pasal 8. Untuk itu, dikeluarkan Undang-Undang No. 25 Tahun 1999 tentang Perimbangan Keuangan antara Pemerintah Pusat dan Daerah, yang bertujuan memberdayakan dan meningkatkan kemampuan perekonomian daerah, menciptakan sistem pembiayaan daerah yang adil, proporsional, rasional, transparan, partisipatif, dan bertanggung jawab. Untuk dapat melaksanakan keseluruhan pengelolaan yang bertanggung jawab dan memberikan manfaat yang sebesar-besarnya bagi penduduk daerah yang bersangkutan, maka diperlukan strategi pengelolaan manajemen sekolah yang tepat. Untuk mencapai hasil yang optimal, efektif, dan efisien dalam menangani permasalahan daerah, pemerintah daerah tidak mungkin dapat bekerja sendirian, karena masih ada pihak-pihak lain yang berkepentingan (*stakeholder*) terhadap bidang-bidang yang ada di daerah tersebut, seperti pihak internal sekolah (guru) pihak eksternal sekolah (orang tua peserta didik dan komite). Karena itu, kerja sama dan kordinasi antara pemerintah daerah dan pihak yang berkepentingan menjadi sangat penting dalam rangka

---

<sup>9</sup>I Made Yoga Darma Putra, Ni Ketut Rasmini, “Pengaruh Akuntabilitas, Transparansi, dan Partisipasi Masyarakat Pada Efektivitas Pengelolaan Dana Desa”, *Jurnal Akuntansi* vol. 28 no. 1 (Juli 2019), h. 137. <https://ojs.unud.ac.id/index.php/Akuntansi/article/view/46487/30197> (Diakses 18 Januari 2020).



pelaksanaan asas desentralisasi terutama dalam bidang sistem pengelolaan manajemen sekolah.<sup>10</sup>

Sistem pengelolaan pendidikan (manajemen sekolah) terkait pengelolaan dana diatur dalam UU RI No. 20 Tahun 2003, tentang Sistem Pendidikan Nasional pada BAB XIII (Pendanaan Pendidikan) bagian ketiga pasal 48 ayat (1), bahwa pengelolaan dana pendidikan berdasarkan pada prinsip keadilan, efesiensi, transparan, dan akuntabilitas publik.<sup>11</sup> Artinya, sistem pengelolaan dana pendidikan baik yang bersumber dari pemerintah maupun masyarakat harus berlandaskan pada prinsip transparansi dan akuntabilitas publik. Melalui penyelenggaraan dan pengelolaan dana yang transparan dan akuntabel, *stakeholder* dapat mengetahui dan mempercayai penggunaan keuangan sekolah. Berdasarkan regulasi tersebut, maka transparansi dan akuntabilitas adalah sesuatu yang tidak bisa lagi dipandang sebelah mata dalam lembaga pendidikan (sekolah).

Realitas yang terjadi di lapangan terkait sistem pembiayaan dan pengelolaan keuangan pendidikan setelah diberlakukannya sistem otonomi daerah, yaitu; satu, pelimpahan keuangan dari pusat ke daerah dalam rangka pengelolaan sektor pendidikan, baru mencapai taraf pemenuhan kebutuhan operasional gaji pegawai; dua, kemampuan pemerintah daerah untuk membiayai sektor pendidikan tidaklah mengalami perbaikan yang signifikan sejak diberlakukannya sistem otonom tersebut, bahkan tidak sedikit daerah mengalami penurunan; tiga, permasalahan utama

---

<sup>10</sup>Arbangi dkk, *Manajemen Mutu Pendidikan*, h. 1-2.

<sup>11</sup>Undang-Undang Republik Indonesia No. 20 Tahun 2003 *Tentang Sistem Pendidikan Nasional* (Jakarta: Mini Jaya Abadi, 2003), h. 33.

pembiayaan pendidikan di era otonom ini diakibatkan oleh rendahnya akuntabilitas dan transparansi publik dihampir semua level.<sup>12</sup>

Penerapan prinsip transparansi dan akuntabilitas dalam sistem pengelolaan pendidikan atau manajemen sekolah akan berimplikasi pada peningkatan kualitas pendidikan itu sendiri. Peningkatan kualitas pendidikan sangat menekankan pentingnya peranan sekolah sebagai pelaku dasar utama yang otonom, dan peranan pihak berkepentingan (*stakeholder*) dalam pengembangan pendidikan. Sekolah sebagai institusi otonom diberikan peluang untuk mengelola dalam proses koordinasi untuk mencapai tujuan-tujuan pendidikan. Karena hal tersebut munculnya pendekatan baru, yakni pengelolaan peningkatan mutu yang berbasis sekolah. Pendekatan inilah yang dikenal dengan manajemen peningkatan mutu berbasis sekolah (*school based quality management/ school based quality improvement*).<sup>13</sup> Sekolah perlu diberikan kepercayaan untuk berdiri sendiri (mandiri) sesuai dengan kondisi lingkungan dan kebutuhan masyarakat agar tingkat partisipasi masyarakat meningkat.

Upaya menjamin kemandirian sekolah dalam melaksanakan pembangunan pendidikan, sekolah diberikan tanggung jawab yang besar. Dalam hal ini, peraturan daerah (Perda) dan peraturan kepala daerah (Perkepda) yang dijadikan perangkat kendali sistem manajemen sekolah di daerah tidak lagi memerlukan pengesahan dari pemerintah pusat, sepanjang merujuk dan tidak bertentangan dengan peraturan hukum dan perundang undangan yang berlaku secara nasional. Oleh karena itu dalam pelaksanaan desentralisasi manajemen sekolah harus banyak menempatkan peran serta *stakeholder* dengan jalinan kerja sama satu sama lain untuk mengarahkan

---

<sup>12</sup>Indra Bastian, *Akuntansi Pendidikan* (Jakarta: Erlangga, 2010), h. 160.

<sup>13</sup>B. Suryosubroto, *Manajemen Pendidikan di Sekolah*, (Jakarta: PT Rineka Cipta, 2004), h. 204-205.

potensi sekolah sesuai target otonomi daerah. Peranan sekolah lebih banyak pada melaksanakan fungsi-fungsi pengawasan, fasilitasi, pengendalian dan pendampingan untuk meningkatkan tujuan yang hendak dicapai oleh sekolah.<sup>14</sup> Sekolah harus mampu menampilkan transparan dan akuntabel terkait kebutuhan pihak yang berkepentingan. Hal ini telah dijelaskan dalam firman Allah pada QS ar-Ra'd/13: 11.

لَهُ مُعَقَّبَاتٌ مِّن بَيْن يَدَيْهِ وَمِنْ خَلْفِهِ يَحْفَظُونَهُ مِنْ أَمْرِ اللَّهِ إِنَّ اللَّهَ لَا يُغَيِّرُ مَا بِقَوْمٍ حَتَّىٰ يُغَيِّرُوا مَا بِأَنْفُسِهِمْ وَإِذَا أَرَادَ اللَّهُ بِقَوْمٍ سُوءًا فَلَا مَرَدَّ لَهُ وَمَا لَهُمْ مِّن دُونِهِ مِن وَالٍ

Terjemahnya:

Baginya (manusia) ada malaikat-malaikat yang selalu menjaganya bergiliran, dari depan dan belakangnya, mereka menjaganya atas perintah Allah. Sesungguhnya Allah tidak akan mengubah keadaan suatu kaum sebelum mereka mengubah keadaan diri mereka sendiri. Dan apabila Allah menghendaki keburukan terhadap suatu kaum, maka tak ada yang dapat menolaknya dan tidak ada pelindung bagi mereka selain Dia.<sup>15</sup>

Ayat tersebut mengandung pesan bahwa Allah Swt memiliki malaikat yang datang secara bergantian kepada manusia, yang menjaganya dari perintah Allah Swt dan menghitung apa-apa yang berasal darinya, kebaikan maupun keburukan. Sesungguhnya Allah Swt tidak merubah nikmat yang telah Dia berikan kepada suatu kaum, kecuali mereka sendiri yang mengubah apa yang Dia perintahkan kepada mereka, Berdasarkan ayat tersebut dapat dipahami bahwa Allah Swt telah menjelaskan kepada semua manusia khususnya umat islam bahwa Berkaitan dengan konsep pelimpahan wewenang dari pusat ke daerah (otonomi daerah) dalam hal ini

<sup>14</sup>Tim Dosen Administrasi Pendidikan Universitas Pendidikan Indonesia, *Manajemen Pendidikan*, h. 29.

<sup>15</sup>Kementerian Agama RI, *Al-Qur'an dan Terjemahnya* (Garut: Al-Jumanatul 'Ali-Art, 2011), h. 250.

bahwa peneliti memandang adanya penekanan kemandirian sesuai dengan perintah Allah Swt, bahwa segala sesuatu berhak dilakukan perubahan, selama tidak bertentangan dengan peraturan perundang-undangan. Dalam hal ini bahwa sekolah diberikan kewenangan untuk mengelola kepentingannya masing-masing sesuai dengan mengikut sertakan pihak yang berkepentingan, sekolah diharapkan memberikan kebebasan akses (*transparance*) kepada *stakeholder* dan bisa mempertanggung jawabkan (*akuntable*) segala sesuatu yang berkaitan dengan sistem manajemen sekolah untuk meningkatkan partisipasi masyarakat sebagai pengawas maupun pengendali dalam sekolah.

Hasil Penelitian Boy dan Siringoringo menjelaskan, bahwa prinsip transparansi itu merupakan penjaminan terhadap kebebasan akses bagi setiap orang yang berkepentingan terhadap informasi penyelenggaraan organisasi publik, berupa informasi kebijakan, proses pembuatan kebijakan, serta pencapaian hasil kebijakannya. Transparansi dan akuntabilitas sistem pengelolaan keuangan sekolah, sebagaimana temuannya, bahwa masih cukup banyak sekolah yang belum menjalankan kedua prinsip dasar pengelolaan itu secara optimal, yaitu terkaid dengan prinsip transparansi dan akuntabilitas, kondisi seperti ini tentu akan berdampak buruk bagi perkembangan sekolah-sekolah tersebut, kondisi semacam ini akan menimbulkan asumsi-asumsi negatif oleh para orang tua siswa mengenai ketepatan pemanfaatan sumbangan yang diberikan dan masyarakat tidak ingin terlibat dalam proses perencanaan, pelaksanaan, dan pengawasan kegiatan anggaran sekolah karena

sistem tata kelola sekolah yang cenderung tertutup.<sup>16</sup> Oleh karena itu, keterbukaan dan kebebasan akses informasi harus dijalankan sekolah agar proses fungsionalisasi atau keterlibatan *stakeholder* sebagai salah satu pengawas sekolah dapat terjadi dengan sebaik-baiknya, dan sekolah yang menjalankan prinsip transparansi dan akuntabilitas dalam mengelola sekolah, dapat dianggap memiliki kinerja yang baik apabila tujuan pendidikan sudah tercapai dalam hal kemandirian dan tanggung jawab (akuntabilitas).

Prinsip akuntabilitas merupakan kondisi seseorang yang dinilai orang lain, karena kualitas performa atau kinerja dalam menyelesaikan tujuan yang menjadi bidang garap dan tanggung jawabnya.<sup>17</sup> Sistem pengelolaan keuangan yang berprinsip pada akuntabilitas akan mampu menjadikan sekolah mendapatkan nilai tambah dari pemerintah dan masyarakat, karena adanya akuntabilitas sistem pengelolaan sekolah, maka akan nampak kualitas kinerja melalui pencapaian tujuan sekolah secara efektif dan efisien, dalam hal ini efektif yang dimaksudkan yaitu berhasil guna, dalam artian apabila hasil yang didapatkan mencapai tujuan lembaga pendidikan tersebut, sedangkan efisien yang dimaksudkan yaitu berdaya guna, dalam artian mendayagunakan sumber daya yang ada untuk mencapai tujuan yang ingin dicapai dalam suatu lembaga pendidikan (sekolah).

---

<sup>16</sup>Denny Boy dan Hotniar Siringoringo, "Analisis Pengaruh Akuntabilitas dan Transparansi Pengelolaan Anggaran Pendapatan Belanja Sekolah (APBS) Terhadap Partisipasi Orang Tua", *Jurnal Ekonomi Bisnis* vol. 14 no. 12, (Agustus 2009), h. 62.

<sup>17</sup>Agus Wibowo, *Akuntabilitas Pendidikan* (Yogyakarta: Pustaka Pelajar, 2013), h. 44.

Manajemen Sekolah merupakan segala sesuatu yang berkenaan dengan pengelolaan proses pendidikan untuk mencapai tujuan yang telah ditetapkan, baik tujuan jangka pendek maupun jangka panjang. Manajemen sekolah termasuk dalam komponen integral dan tidak dapat dipisahkan dari proses pendidikan secara keseluruhan, karena tanpa manajemen sekolah tidak mungkin tujuan pendidikan dapat diwujudkan secara optimal, efektif, dan efisien. Hal tersebut berlaku disekolah yang memerlukan manajemen yang efektif dan efisien, tumbuh kesadaran akan pentingnya manajemen berbasis sekolah, yang memberikan kewenangan penuh kepada pihak sekolah dalam mengatur pendidikan dan pengajaran, merencanakan, mengorganisasi, mengawasi, mempertanggungjawabkan, mengatur serta memimpin sumber daya serta barang-barang untuk membantu pelaksanaan pembelajaran sesuai dengan dengan tujuan sekolah yang hendak dicapai.<sup>18</sup>

Kesadaran dan partisipasi masyarakat untuk ikut bertanggung jawab terhadap pendidikan bukanlah suatu harapan lagi, namun merupakan suatu tuntutan mendasar yang harus diwujudkan menjadi aktivitas operasional yang nyata adanya. Keterlibatan masyarakat ini merupakan bagian integral yang tak terpisahkan dalam memajukan pendidikan, baik dengan cakupan yang kecil dan besar sekalipun. Faizal menjelaskan, bahwa partisipasi masyarakat terhadap sekolah, baik berwujud fisik maupun nonfisik akan mempengaruhi kualitas penyelenggaraan pendidikan di sekolah sebagaimana penyelenggaraan pendidikan tersebut melibatkan berbagai komponen, baik manusia

---

<sup>18</sup>E. Mulyasa, *Manajemen Berbasis Sekolah: Konsep, Strategi, dan Implementasi* (Cet. XIII; Bandung: PT Remaja Rosdakarya, 2007), h. 20.

(pihak internal dan eksternal sekolah) maupun non manusia (proses pelaksanaan pendidikan).<sup>19</sup>

Berdasarkan penelitian pendahuluan yang dilakukan peneliti, tentang Hubungan Penerapan Transparansi dan Akuntabilitas dalam Manajemen Sekolah dengan Partisipasi Masyarakat di SMAN 26 Bone, bahwa terdapat masalah terkait prinsip transparansi dan akuntabilitas dalam manajemen sekolah, yang berdampak terhadap partisipasi masyarakat, karena pihak sekolah tidak melibatkan *stakeholder* (guru, komite/orang tua siswa) dalam proses perencanaan, penyusunan dan pelaksanaan kegiatan sekolah, masalahnya bahwa fakta yang ada sekolah belum memiliki media atau papan informasi baik tertulis maupun elektronik mengenai perencanaan, penyusunan dan pelaksanaan kegiatan sekolah kepada *stakeholder* dan pada penerapan prinsip transparansi dan akuntabilitas, yaitu kurangnya keterlibatan dan pengetahuan pihak yang berkepentingan (*stakeholder*) dalam manajemen sekolah. *Stakeholder* tidak mendapatkan kemudahan akses informasi terkait perencanaan, pengelolaan dan pelaksanaan penggunaan anggaran, artinya pihak sekolah tidak memberikan informasi terkait kegiatan program-program sekolah, dan penggunaan anggaran, yang terkesan tidak transparan dan akuntabel, karena *stakeholder* belum mengetahui secara jelas tentang sistem manajemen sekolah.

Berdasarkan uraian latar belakang masalah tersebut, maka dipandang perlu untuk dilakukan penelitian, agar solusi dari masalah penelitian tersebut dapat

---

<sup>19</sup>Agus Wibowo, *Akuntabilitas Pendidikan*, h. 44.

teridentifikasi secara objektif. Adapun judul penelitian ini adalah “Hubungan Penerapan Transparansi dan Akuntabilitas dalam Manajemen Sekolah dengan Partisipasi Masyarakat di SMAN 26 Bone Kecamatan Cenrana Kabupaten Bone.”

### ***B. Rumusan Masalah Penelitian***

Masalah pokok yang diangkat dalam penelitian ini adalah bagaimana hubungan penerapan transparansi dan akuntabilitas dalam manajemen sekolah dengan peningkatan partisipasi masyarakat di SMAN 26 bone kecamatan cenrana kabupaten bone, yang terbagi dari beberapa sub-sub masalah yaitu;

1. Bagaimana gambaran penerapan transparansi dan akuntabilitas dalam manajemen sekolah di SMAN 26 Bone Kecamatan Cenrana Kabupaten Bone?
2. Bagaimana gambaran partisipasi masyarakat di SMAN 26 Bone Kecamatan Cenrana Kabupaten Bone?
3. Apakah terdapat korelasi penerapan transparansi dalam manajemen sekolah dengan partisipasi masyarakat di SMAN 26 Bone Kecamatan Cenrana Kabupaten Bone?
4. Apakah terdapat korelasi penerapan akuntabilitas dalam manajemen sekolah dengan partisipasi masyarakat di SMAN 26 Bone Kecamatan Cenrana Kabupaten Bone?
5. Apakah terdapat korelasi penerapan transparansi dan akuntabilitas dalam manajemen sekolah secara bersama dengan partisipasi masyarakat di SMAN 26 Bone Kecamatan Cenrana Kabupaten Bone?



### ***C. Definisi Operasional Variabel dan Ruang Lingkup Penelitian***

#### **1. Definisi Operasional**

Terdapat tiga variabel dalam penelitian ini, yaitu penerapan transparansi dalam manajemen sekolah sebagai variabel ( $X_1$ ), penerapan akuntabilitas manajemen sekolah sebagai variabel ( $X_2$ ), dan partisipasi masyarakat sebagai variabel ( $Y$ ). variabel-variabel tersebut perlu didefinisikan secara operasional, baik untuk memperjelas kedudukan masing-masing maupun untuk menghindari kesalahan penafsiran terhadapnya.

- a. Penerapan transparansi dalam manajemen sekolah yang dimaksudkan dalam penelitian ini adalah keterbukaan dan kemudahan akses terhadap seluruh informasi yang terkait dengan sistem pengelolaan manajemen sekolah, berupa proses perencanaan, penyusunan dan pelaksanaan semua kegiatan sekolah, yang meliputi program-program sistem pengelolaan yang akan dilaksanakan, dan penggunaan anggaran kepada *stakeholder* yang berkepentingan atasnya. Untuk mengukur indikator dari variabel transparansi manajemen sekolah tersebut dengan menggunakan instrumen atau alat bantu, yaitu angket. Angket tersebut dibuat dengan dasar atau berpatokan dari indikator transparansi manajemen sekolah, yaitu tersedia pengumuman perencanaan, penyusunan dan pelaksanaan program kegiatan, tersedia dokumen program kegiatan dan mudah diakses, tersedia laporan pertanggungjawaban yang tepat waktu, terakomodasinya usulan *stakeholder* dan tersedia sistem pemberian informasi kepada publik. Dengan demikian angket tersebut di bagikan kepada seluruh responden dalam hal ini seluruh guru, orang tua peserta didik dan komite di SMAN 26 Bone Kecamatan Cenrana Kabupaten Bone dan hasil dari jawaban atau tanggapan responden dari angket tersebut

kemudian dianalisis dengan menggunakan analisis statistik deskriptif, korelasi *product moment*, dan korelasi ganda.

- b. Penerapan prinsip akuntabilitas dalam manajemen sekolah yang dimaksudkan adalah proses pertanggung jawaban seluruh aktivitas atau pekerjaan yang dilaksanakan sekolah berupa pelaporan perencanaan, penyusunan dan pelaksanaan anggaran yang dilakukan secara jujur dan tidak mengandung unsur manipulatif atau rekayasa. Untuk mengukur indikator dari variabel akuntabilitas manajemen sekolah tersebut dengan menggunakan instrumen atau alat bantu, yaitu angket. Angket tersebut dibuat dengan dasar atau berpatokan dari indikator akuntabilitas manajemen sekolah, yaitu proses pembuatan keputusan dibuat secara tertulis dan tersedia bagi setiap *stakeholder* yang membutuhkan, pembuatan keputusan sudah memenuhi standar etika dan nilai-nilai yang berlaku, ada akurasi dan kelengkapan informasi yang berhubungan dengan cara mencapai sasaran suatu program yang akan dilaksanakan, ada kejelasan dari tujuan yang ingin dicapai, kelayakan dan konsistensi dari target operasional dan adanya sistem informasi manajemen dan monitoring. Dengan demikian angket tersebut di bagikan kepada seluruh responden dalam hal ini seluruh guru, orang tua peserta didik dan komite di SMAN 26 Bone Kecamatan Cenrana Kabupaten Bone dan hasil dari jawaban atau tanggapan responden dari angket tersebut kemudian dianalisis dengan menggunakan analisis statistik deskriptif, korelasi *product moment*, dan korelasi ganda.
- c. Partisipasi masyarakat yang dimaksudkan adalah segala macam bentuk keterlibatan atau peran serta orang tua peserta didik yang berkepentingan terhadap sekolah dengan memberikan kontribusi berupa pengawasan, ide, tenaga, maupun

finansial. Untuk mengukur indikator dari variabel partisipasi masyarakat tersebut dengan menggunakan instrumen atau alat bantu, yaitu angket. Angket tersebut dibuat dengan dasar atau berpatokan dari indikator partisipasi masyarakat, yaitu partisipasi masyarakat dalam pengambilan keputusan terutama berkaitan dengan gagasan atau ide yang menyangkut kepentingan bersama, partisipasi dalam pelaksanaan meliputi menggerakkan sumber daya dana, kegiatan administrasi, koordinasi, dan penjabaran program, dan partisipasi dalam pengambilan manfaat tidak lepas dari hasil pelaksanaan yang telah dicapai baik yang berkaitan dengan kualitas maupun kuantitas. Dengan demikian angket tersebut di bagikan kepada seluruh responden dalam hal ini seluruh guru, orang tua peserta didik dan komite di SMAN 26 Bone Kecamatan Cenrana Kabupaten Bone dan hasil dari jawaban atau tanggapan responden dari angket tersebut kemudian dianalisis dengan menggunakan analisis statistik deskriptif, korelasi *product moment*, dan korelasi ganda.

## 2. Ruang Lingkup Penelitian

Ruang lingkup penelitian dimaksudkan untuk menjelaskan secara detail batasan-batasan indikator dari masing-masing variabel yang akan dijadikan sebagai tolok ukur dalam penelitian. Ruang lingkup penelitian ini dapat dilihat pada tabel berikut:

**Tabel 1.1**  
**Ruang Lingkup Penelitian**

No.	Ruang Lingkup Penelitian	Indikator Penelitian
1	<p>Penerapan Transparansi dalam Manajemen Sekolah di SMAN 26 Bone Kecamatan Cenrana Kabupaten Bone.</p> <p>(Sony Yuwono)</p>	<ol style="list-style-type: none"> <li>1. Tersedia pengumuman perencanaan, penyusunan dan pelaksanaan program kegiatan.</li> <li>2. Tersedia dokumen program kegiatan dan mudah diakses.</li> <li>3. Tersedia laporan pertanggungjawaban yang tepat waktu.</li> <li>4. Terakomodasinya usulan <i>stakeholder</i>.</li> <li>5. Tersedia sistem pemberian informasi kepada publik.</li> </ol>
2	<p>Penerapan Akuntabilitas dalam Manajemen Sekolah di SMAN 26 Bone Kecamatan Cenrana Kabupaten Bone.</p> <p>(Jay M. Shafritz &amp; E. W. Russel)</p>	<ol style="list-style-type: none"> <li>1. Proses pembuatan keputusan dibuat secara tertulis dan tersedia bagi setiap <i>stakeholder</i> yang membutuhkan.</li> <li>2. Pembuatan keputusan sudah memenuhi standar etika dan nilai-nilai yang berlaku, artinya sesuai dengan prinsip-prinsip administrasi yang benar maupun</li> </ol>

		<p>nilai-nilai yang berlaku bagi <i>stakeholder</i>.</p> <p>3. Ada akurasi dan kelengkapan informasi yang berhubungan dengan cara mencapai sasaran suatu program yang akan dilaksanakan.</p> <p>4. Ada kejelasan dari tujuan yang ingin dicapai.</p> <p>5. Kelayakan dan konsistensi dari target operasional.</p> <p>6. Adanya sistem informasi manajemen dan monitoring hasil.</p>
3	<p>Partisipasi Masyarakat di SMAN 26 Bone Kecamatan Cenrana Kabupaten Bone.</p> <p>(Isbandi Rukminto)</p>	<p>1. Partisipasi masyarakat dalam pengambilan keputusan.</p> <p>2. Partisipasi dalam pelaksanaan.</p> <p>3. Partisipasi dalam pengambilan manfaat.</p>

#### ***D. Kajian Penelitian Terdahulu***

Tesis ini membahas tentang ” Hubungan Penerapan Transparansi dan Akuntabilitas dalam Manajemen Sekolah dengan Peningkatan Partisipasi Masyarakat di SMAN 26 Bone Kecamatan Cenrana Kabupaten Bone”. Pada dasarnya masalah yang dibahas bukanlah suatu hal yang baru. Tetapi, dalam pembahasannya terdapat

sudut pandang yang signifikan dengan pembahasan para ilmuwan atau para pakar sebelumnya.

### 1. Penelitian Abdul Hafiz dan Jumriadi

Penelitian yang dilakukan oleh Abdul Hafiz dan Jumriadi (2017) dengan judul “Partisipasi Masyarakat Dalam Pendidikan Studi Pada Sekolah Menengah Kejuruan Yayasan Pendidikan Kejuruan (SMK-YPK) Banjarbaru”. Pendekatan penelitian yang digunakan dalam penelitian ini adalah kualitatif, dengan metode penelitian studi kasus (*case study*), pengumpulan data melalui wawancara dan observasi, teknik analisis data yang digunakan dalam penelitian ini adalah teknik pemrosesan satuan (*unitizing*) dan teknik kategorisasi. Dari hasil penelitian diketahui bahwa bentuk partisipasi masyarakat dalam pendidikan di SMK YPK cukup beragam, yakni partisipasi sebagai pengurus yayasan dan anggota komite, partisipasi dalam kegiatan-kegiatan yang diadakan oleh sekolah, partisipasi dalam menjaga keamanan sekolah, dan partisipasi dalam memanfaatkan fasilitas dan pelayanan sekolah. Adapun evaluasi yang dilakukan SMK YPK terhadap partisipasi masyarakat dalam menunjang pendidikan adalah melalui identifikasi terhadap kekuatan, kelemahan dan peluang serta hambatan pada SMK YPK.<sup>20</sup> Adapun perbedaan antara penelitian Abdul Hafiz dan Jumriadi dengan penelitian ini terletak pada; lokasi penelitian, metode dan pendekatan penelitian, dan variabelnya, dalam penelitian Abdul Hafiz dan Jumriadi lebih kepada partisipasi masyarakat dalam pendidikan, sedangkan

---

<sup>20</sup>Abdul Hafiz dan Jumriadi, “Partisipasi Masyarakat dalam Pendidikan, Studi pada Sekolah Menengah Kejuruan Yayasan Pendidikan Kejuruan (SMK-YPK) Banjarbaru”, *Jurnal Pendidikan Kewarganegaraan* vol. 7 no. 1 (Mei 2017), h. 9. <https://www.neliti.com/id/publications/120519/partisipasi-masyarakat-dalam-pendidikan-studi-pada-sekolah-menengah-kejuruan-yay> (Diakses 19 Januari 2020).

variabel lain dalam penelitian ini tidak sama. Artinya, penelitian yang akan dilakukan memiliki perbedaan dengan penelitian terdahulu.

## 2. Penelitian Novi Hardini Putri dan Udik Budi Wibowo

Penelitian yang dilakukan oleh Novi Hardini Putri dan Udik Budi Wibowo (2018) dengan judul “Pengaruh Kinerja Kepala Sekolah Terhadap Keberhasilan Manajemen Berbasis Sekolah Melalui Partisipasi Masyarakat Di Smp”. Penelitian ini bertujuan untuk mengukur pengaruh kinerja kepala sekolah terhadap keberhasilan manajemen berbasis sekolah melalui partisipasi masyarakat di SMP Negeri Se Kabupaten Karimun, Kepulauan Riau. Adapun metode penelitian ini menggunakan pendekatan kuantitatif dengan jenis penelitian korelasional. Penelitian dilakukan terhadap populasi dengan jumlah 39 kepala SMP Negeri se-Kabupaten Karimun, Kepulauan Riau. Pengumpulan data menggunakan instrumen angket yang telah diuji validitasnya dengan korelasi product moment dan uji reliabilitas dengan menggunakan *alpha-cronbach*. Adapun analisis datanya dilakukan secara deskriptif dan analisis jalur dengan taraf signifikansi 0,05. Hasil analisis data secara deskriptif ditemukan bahwa kinerja kepala sekolah, partisipasi masyarakat dan keberhasilan MBS termasuk dalam kategori sedang yakni: kinerja kepala sekolah = 46,2%, partisipasi masyarakat = 64,1% dan keberhasilan MBS = 41%. Sedangkan dari analisis jalur menunjukkan bahwa terdapat pengaruh yang positif dan signifikan terhadap keberhasilan MBS di SMP Negeri Kabupaten Karimun.<sup>21</sup> Adapun perbedaan antara penelitian Novi Hardini Putri dan Udik Budi Wibowo dengan penelitian ini

---

<sup>21</sup>Novi Hardini Putri dan Udik Budi Wibowo, “Pengaruh Kinerja Kepala Sekolah Terhadap Keberhasilan Manajemen Berbasis Sekolah Melalui Partisipasi Masyarakat Di Smp”, *Jurnal Akuntabilitas Manajemen Pendidikan* vol. 6 no. 1 (April 2018), h. 45. <https://journal.uny.ac.id/index.php/jamp/article/view/9810/10741> (Diakses 19 Januari 2020).

terletak pada; lokasi penelitian, dan variabelnya, dalam penelitian Novi Hardini Putri dan Udik Budi Wibowo lebih kepada pengaruh kinerja kepala sekolah terhadap keberhasilan manajemen berbasis sekolah melalui partisipasi masyarakat, sedangkan variabel lain dalam penelitian ini tidak sama, dalam penelitian ini hanya berfokus kepada transparansi dan akuntabilitas manajemen sekolah dengan partisipasi masyarakat, tidak membahas tentang prinsip MBS secara menyeluruh. Artinya, penelitian yang akan dilakukan memiliki perbedaan dengan penelitian terdahulu.

### **3. Penelitian Daniel Aditya Utama dan Rediana Setiyani**

Penelitian yang dilakukan oleh Daniel Aditya Utama dan Rediana Setiyani (2014) dengan judul “Pengaruh Transparansi, Akuntabilitas, Dan Responsibilitas Pengelolaan Keuangan Sekolah Terhadap Kinerja Guru”. Tujuan penelitian ini yaitu untuk mengetahui pengaruh transparansi, akuntabilitas, dan responsibilitas pengelolaan keuangan sekolah terhadap kinerja guru SMP Negeri eks RSBI se-kota Semarang, baik secara simultan maupun parsial, metode pengumpulan data dalam penelitian ini menggunakan kuesioner, dan wawancara sebagai data pendukung. Data dianalisis dengan analisis deskriptif dan analisis regresi berganda, serta uji hipotesis yang meliputi uji simultan (F), koefisien determinasi simultan ( $R^2$ ), uji parsial (t), dan koefisien determinasi parsial ( $r^2$ ), hasil penelitian, responsibilitas pengelolaan keuangan sekolah, baik secara parsial maupun bersama-sama dengan transparansi dan akuntabilitas, selalu berpengaruh terhadap kinerja guru. Hal ini tidak terjadi pada variabel transparansi dan akuntabilitas yang tidak memiliki pengaruh terhadap kinerja guru secara parsial, meskipun ketiga variabel tersebut memiliki hubungan yang erat dan saling mempengaruhi. Apabila proporsi pelaksanaan prinsip transparansi dan akuntabilitas adalah sama, sementara proporsi pelaksanaan prinsip responsibilitas



jauh lebih tinggi, maka kinerja guru akan mengalami peningkatan yang lebih baik. Upaya sekolah dalam mewujudkan keterbukaan (*transparency*) dan pertanggungjawaban (*accountability*) informasi keuangan kepada para *stakeholder* termasuk guru sebagai *stakeholder* internal, akan mendorong kepatuhan sekolah terhadap berbagai peraturan yang berlaku (*responsibility*), sehingga akan menciptakan iklim kerja yang baik bagi para guru, mendorong peningkatan kualitas guru dan sekolah, serta pada akhirnya akan mampu mendorong terwujudnya peningkatan kinerja guru dan sekolah secara optimal.<sup>22</sup> Adapun perbedaan dengan penelitian yang akan dilakukan oleh peneliti yaitu; lokasi penelitian, dan variabelnya, dalam penelitian Daniel Aditya Utama dan Rediana Setiyani lebih kepada pengaruh transparansi, akuntabilitas, dan responsibilitas pengelolaan keuangan sekolah terhadap kinerja guru, sedangkan variabel dalam penelitian peneliti lebih kepada hubungan penerapan transparansi dan akuntabilitas dalam manajemen sekolah (pengelolaan sekolah) dengan partisipasi masyarakat. Artinya, penelitian yang akan dilakukan memiliki perbedaan dengan penelitian terdahulu.

#### 4. Penelitian Mia Silmi Nurdiani dan Nugraha

Penelitian yang dilakukan oleh Mia Silmi Nurdiani dan Nugraha (2018) dengan judul “Analisis Transparansi dan Akuntabilitas Pengelolaan Dana Sekolah”. Tujuan penelitian ini adalah: 1) untuk mengetahui bagaimana gambaran pengelolaan dana sekolah, 2) untuk mengetahui apakah sekolah telah transparan dalam pengelolaan dana sekolah dan 3) untuk mengetahui apakah sekolah telah akuntabel dalam

---

<sup>22</sup>Daniel Aditya Utama dan Rediana Setiyani, “Pengaruh Transparansi, Akuntabilitas, Dan Responsibilitas Pengelolaan Keuangan Sekolah Terhadap Kinerja Guru”, *Jurnal Pendidikan Ekonomi Dinamika Pendidikan* vol. 9 no. 2 (Desember 2014) h. 112. <https://media.neliti.com/media/publications/60124-ID-pengaruh-transparansi-akuntabilitas-dan.pdf> (Diakses 18 Januari 2020).

pengelolaan dana sekolah. Metode penelitian yang digunakan adalah metode deskriptif dengan pendekatan kuantitatif. Alat pengumpulan data tentang transparansi dan akuntabilitas dengan teknik non tes dalam bentuk kuisioner dan wawancara. Teknik analisis data menggunakan analisis deskriptif. Hasil penelitian menunjukkan bahwa transparansi pengelolaan dana di SMK Negeri 11 Bandung menunjukkan kategori transparan dengan persentase 81,95% akuntabilitas pengelolaan dana menunjukkan kategori akuntabel dengan persentase 85,04%.<sup>23</sup>. Adapun perbedaan antara penelitian Mia Silmi Nurdiani dan Nugraha dengan penelitian yang akan dilakukan oleh peneliti yaitu; lokasi penelitian, dan variabelnya, dalam penelitian Mia Silmi Nurdiani dan Nugraha lebih kepada analisis transparansi dan akuntabilitas pengelolaan dana sekolah, sedangkan variabel dalam penelitian peneliti lebih kepada hubungan penerapan transparansi dan akuntabilitas dalam manajemen sekolah (pengelolaan sekolah) dengan partisipasi masyarakat. Artinya, penelitian yang akan dilakukan memiliki perbedaan dengan penelitian terdahulu.

##### **5. Penelitian Laksmi Mahendradi Dwiharja dan Taufik Kurrohman**

Penelitian yang dilakukan oleh Laksmi Mahendradi Dwiharja dan Taufik Kurrohman (2017) dengan judul “Pengaruh Akuntabilitas dan Transparansi Pengelolaan Anggaran Pendapatan dan Belanja Sekolah (APBS) Terhadap Partisipasi Komite Sekolah (Studi Empiris Pada Sekolah Dasar Negeri Se-Kecamatan Patrang Kabupaten Jember)”. Tujuan penelitian ini ingin menguji apakah variabel akuntabilitas dan transparansi pengelolaan anggaran pendapatan dan belanja sekolah (APBS) berpengaruh terhadap partisipasi komite sekolah dengan menggunakan

---

<sup>23</sup>Mia Silmi Nurdiani dan Nugraha, “Analisis Transparansi dan Akuntabilitas Pengelolaan Dana Sekolah”, *Jurnal Pendidikan Akuntansi dan Keuangan* vol. 6 no. 1 (Januari-Juni 2018), h. 49. <https://ejournal.upi.edu/index.php/JPAK/article/download/15831/8840> (Diakses 19 Januari 2020).

analisis regresi berganda, metode yang digunakan dalam penelitian ini adalah data primer dan data sekunder dan juga metode survey dan menyebarkan kuesioner bagi responden sekolah dasar negeri (SDN) Se-Kecamatan patrang kabupaten jember. Sumber data primer yang digunakan dalam penelitian ini adalah dengan survey lapangan. Instrumen penelitian yang digunakan untuk pengumpulan data adalah daftar pertanyaan (kuesioner) yang didistribusikan langsung (*Self Administred Questionnaires*) kepada responden. Peneliti menggunakan metode survey dan kuesioner yang berhubungan secara langsung dengan responden dan objek penelitian, yang diharapkan mampu merepresentasikan hasil penelitian dengan cukup akurat. Hasil penelitian menunjukkan bahwa akuntabilitas pengelolaan anggaran pendapatan dan belanja sekolah (APBS) berpengaruh positif terhadap partisipasi komite sekolah Sekolah dasar negeri se-kecamatan patrang, transparansi pengelolaan anggaran pendapatan dan belanja sekolah (APBS) berpengaruh positif terhadap partisipasi komite sekolah sekolah dasar negeri se-kecamatan patrang, dan Akuntabilitas pengelolaan anggaran pendapatan dan belanja sekolah (APBS) lebih besar pengaruhnya terhadap partisipasi komite sekolah dibandingkan dengan sikap transparan, sikap akuntabel pengaruhnya lebih signifikan dibandingkan sikap transparan terhadap partisipasi komite sekolah.<sup>24</sup> Penelitian tersebut memiliki variabel dalam penelitian ini yaitu akuntabilitas dan transparansi tetapi variabel yang lain tidak sama. Artinya, penelitian yang akan dilakukan memiliki perbedaan dengan penelitian terdahulu.

---

<sup>24</sup>Laksmi Mahendrati Dwiharja dan Taufik Kurrohman, "Pengaruh Akuntabilitas dan Transparansi Pengelolaan Anggaran Pendapatan dan Belanja Sekolah (APBS) Terhadap Partisipasi Komite Sekolah (Studi Empiris Pada Sekolah Dasar Negeri Se-Kecamatan Patrang Kabupaten Jember)", *Jurnal Riset Akuntansi dan Keuangan* vol. 1 no. 3 (Agustus 2017), h. 193. <https://ejournal.upi.edu/index.php/JRAK/article/view/6696/4560> (Diakses 19 Januari 2020).

## 6. Penelitian Ersin Indrangingrum

Penelitian yang dilakukan oleh Ersin Indrangingrum (2018) dengan judul “Peran Kepala Sekolah dan Partisipasi dari Masyarakat dalam Implementasi Manajemen Berbasis Sekolah Untuk Mewujudkan Kualitas Pendidikan Madrasah Tsanawiyah Negeri Kota Madiun”. Tujuan penelitian ini adalah mendiskripsikan dan menganalisis peran kepala sekolah serta mengetahui partisipasi masyarakat dalam implementasi MBS untuk mewujudkan kualitas pendidikan di madrasah tsanawiyah negeri kota madiun. Metode penelitian ini menggunakan pendekatan kualitatif dengan jenis penelitian yang digunakan adalah fenomenologi. Subyek penelitian adalah kepala sekolah, wakil kepala sekolah, komite sekolah, dan masyarakat sekitar yang peduli akan pendidikan. Teknik pengumpulan data dengan wawancara dan observasi. Analisis data dengan menggunakan triangulasi sumber, teknik, dan waktu.<sup>25</sup> Penelitian tersebut memiliki variabel dalam penelitian ini yaitu partisipasi dari masyarakat dalam implementasi manajemen berbasis sekolah, dalam penelitian ini peneliti juga membahas mengenai MBS akan tetapi tidak membahas secara umum, hanya membahas mengenai prinsip MBS yaitu prinsip transparansi dan akuntabilitas, sedangkan variabel yang lain tidak sama. Artinya, penelitian yang akan dilakukan memiliki perbedaan dengan penelitian terdahulu.

---

<sup>25</sup>Ersin Indrangingrum, “Peran Kepala Sekolah dan Partisipasi dari Masyarakat dalam Implementasi Manajemen Berbasis Sekolah Untuk Mewujudkan Kualitas Pendidikan Madrasah Tsanawiyah Negeri Kota Madiun”, *Jurnal Studi Sosial* vol. 3 no. 1 (Juni 2018), h. 11. [https://www.researchgate.net/publication/328689558\\_Peran\\_Kepala\\_Sekolah\\_dan\\_Partisipasi\\_dari\\_Masyarakat\\_dalam\\_Implementasi\\_Manajemen\\_Berbasis\\_Sekolah\\_unruk\\_Mewujudkan\\_Kualitas\\_Pendidikan\\_Madrasah\\_Tsanawiyah\\_Negeri\\_Kota\\_Madiun](https://www.researchgate.net/publication/328689558_Peran_Kepala_Sekolah_dan_Partisipasi_dari_Masyarakat_dalam_Implementasi_Manajemen_Berbasis_Sekolah_unruk_Mewujudkan_Kualitas_Pendidikan_Madrasah_Tsanawiyah_Negeri_Kota_Madiun) (Diakses 19 Januari 2020).

## 7. Penelitian Suardi M

Penelitian yang dilakukan oleh Suardi M (2017) dengan judul “Analisis Manajemen Humas dalam Upaya Meningkatkan Partisipasi Masyarakat Terhadap Lembaga Pendidikan”. Penelitian ini bertujuan untuk mengetahui seperti apa manajemen humas dalam upaya meningkatkan partisipasi masyarakat terhadap lembaga pendidikan smp negeri satap 9 Bulukumba. Pendekatan yang dilakukan dalam penelitian ini adalah penelitian kualitatif dengan menggunakan metode pengumpulan data melalui penelitian lapangan dengan cara observasi dan wawancara. Data yang diperoleh diolah dan dianalisis melalui tiga alur, yakni reduksi data, display data (penyajian) dan verifikasi data. Hasil penelitian ditemukan bahwa upaya smp negeri satap 9 bulukumba dalam meningkatkan partisipasi masyarakat terhadap lembaga pendidikan smp negeri satap 9 bulukumba melalui manajemen humas yaitu menggunakan berbagai macam tehnik komunikasi, baik secara lisan, tulisan maupun melalui perbuatan (uswah hasanah). Hal demikian dilakukan agar pesan yang disampaikan dapat lebih mudah menyebar dan di terima dengan baik oleh masyarakat sekitar yang relatif majemuk dari segi pendidikan, ekonomi dan strata sosial.<sup>26</sup> Penelitian tersebut memiliki variabel dalam penelitian ini yaitu meningkatkan partisipasi masyarakat terhadap lembaga pendidikan, dalam penelitian ini peneliti juga membahas mengenai peningkatan partisipasi masyarakat dalam manajemen sekolah, sedangkan variabel yang lain tidak sama. Artinya, penelitian yang akan dilakukan memiliki perbedaan dengan penelitian terdahulu.

---

<sup>26</sup>Suardi M, “Analisis Manajemen Humas dalam Upaya Meningkatkan Partisipasi Masyarakat Terhadap Lembaga Pendidikan”, *Jurnal Manajemen Pendidikan Islam* vol. 2 no. 2 (Oktober 2017), h. 117. <https://ejournal.iainpalopo.ac.id/index.php/kelola/article/download/434/334> (Diakses 19 Januari 2020).

## ***E. Tujuan dan Kegunaan Penelitian***

### **1. Tujuan Penelitian**

Setiap kegiatan yang dilakukan pasti memiliki tujuan yang hendak dicapai, begitu juga dalam melakukan penelitian. Oleh karena itu, tujuan yang hendak dicapai dalam penelitian ini, yaitu sebagai berikut:

- a. Untuk mendeskripsikan penerapan transparansi dan akuntabilitas dalam manajemen sekolah di SMAN 26 Bone Kecamatan Cenrana Kabupaten Bone.
- b. Untuk mendeskripsikan partisipasi masyarakat di SMAN 26 Bone Kecamatan Cenrana Kabupaten Bone.
- c. Untuk menguji tingkat korelasi antara penerapan transparansi dalam manajemen sekolah dengan partisipasi masyarakat di SMAN 26 Bone Kecamatan Cenrana Kabupaten Bone.
- d. Untuk menguji tingkat korelasi antara penerapan akuntabilitas dalam manajemen sekolah dengan partisipasi masyarakat di SMAN 26 Bone Kecamatan Cenrana Kabupaten Bone.
- e. Untuk menguji tingkat korelasi antara penerapan transparansi dan akuntabilitas dalam manajemen sekolah secara bersama dengan partisipasi masyarakat di SMAN 26 Bone Kecamatan Cenrana Kabupaten Bone.

### **2. Kegunaan Penelitian**

Setelah tercapainya tujuan dalam penelitian ini diharapkan dapat memiliki kegunaan, baik secara teoretis (ilmiah) maupun secara praktis. Adapun kegunaan yang diharapkan dalam penelitian ini, yaitu:

- a. Kegunaan Teoretis

Secara teoretis, penelitian ini berguna dalam rangka pengembangan ilmu pendidikan pada umumnya dan sekaligus menambah wawasan keilmuan, terutama

yang terkait dengan transparansi dan akuntabilitas manajemen sekolah dan partisipasi masyarakat.

b. Kegunaan Praktis

Secara praktis, hasil penelitian ini diharapkan dapat memberi sumbangsih pemikiran dan masukan terhadap para pengelola sekolah khususnya pihak sekolah agar dalam penyelenggaraan pendidikan, *stakeholder* (guru, orang tua siswa dan komite sekolah) diikutsertakan dalam hal pengambilan keputusan, agar masyarakat senantiasa berpartisipasi terhadap sekolah, dengan begitu masyarakat yang berkepentingan mudah mendapatkan akses terkait informasi dalam pengelolaan sekolah. Selain itu, penelitian ini dapat digunakan sebagai bahan acuan untuk penelitian selanjutnya.



## BAB II

### TINJAUAN TEORETIS

#### *A. Tinjauan Teori*

##### **Konsep Transparansi**

Konsep transparansi sekolah merupakan keadaan dimana setiap orang yang terkait dengan kepentingan pendidikan dapat mengetahui proses dan hasil pengambilan keputusan dan kebijakan sekolah. Transparansi bertujuan untuk menciptakan kepercayaan timbal balik antara sekolah dan publik melalui penyediaan informasi yang memadai dan menjamin kemudahan dalam memperoleh informasi yang akurat. Transparansi sekolah perlu ditingkatkan agar publik dapat memahami situasi sekolah dan dengan demikian mempermudah publik untuk berpartisipasi dalam penyelenggaraan pendidikan di sekolah.<sup>1</sup>

Menurut Sony Yuwono, transparansi adalah keterbukaan proses perencanaan, penyusunan, dan pelaksanaan anggaran.<sup>2</sup> sejalan dengan penjelasan Mardiasmo, bahwa transparansi adalah keterbukaan perencanaan, penyusunan, dan pelaksanaan anggaran daerah.<sup>3</sup> Lebih lanjut Jubaedah menegaskan, bahwa transparansi atau keterbukaan merupakan prinsip membuka diri terhadap hak masyarakat untuk memperoleh akses informasi yang benar, jujur, dan tidak diskriminatif mengenai

---

<sup>1</sup>Depdiknas, *Manajemen Berbasis Sekolah* (Jakarta: Direktorat Jenderal Manajemen Pendidikan Dasar dan Menengah, 2007), h. 49.

<sup>2</sup>Sony Yuwono, *Penganggaran Sektor Publik: Pedoman Praktis Penyusunan, Pelaksanaan, dan Pertanggung Jawaban APBD Berbasis Kinerja*, h. 58.

<sup>3</sup>Mardiasmo, *Otonomi dan Manajemen Keuangan Daerah* (Yogyakarta: Andi, 2002), h. 105.



penyelenggaraan organisasi dengan memperhatikan perlindungan atas hak asasi pribadi, golongan, dan negara.<sup>4</sup>

Holzner menjelaskan, bahwa transparansi adalah suatu nilai yang dapat mengubah antara masyarakat dengan pemerintah, professional dengan pelanggan, dan perusahaan dengan investor dan masyarakat.<sup>5</sup> Niko Adrianto, menjelaskan transparansi sebagai keterbukaan secara sungguh-sungguh, menyeluruh, dan memberi tempat bagi partisipasi aktif seluruh kalangan dalam proses pengelolaan sumber daya publik.<sup>6</sup> Adrian Sutedi, memaknai transparansi sebagai prinsip yang menjamin kebebasan akses bagi setiap orang memperoleh informasi penyelenggaraan birokrasi publik, berupa kebijakan, pembuatannya, pelaksanaannya, serta hasil kinerjanya.<sup>7</sup>

Sri Minarti menegaskan, bahwa transparansi manajemen keuangan lembaga pendidikan, yaitu keterbukaan sumber keuangan dan jumlahnya, rincian penggunaannya, dan pertanggung jawabannya harus jelas sehingga seluruh pihak yang berkepentingan mudah mengaksesnya.<sup>8</sup> Transparansi pengelolaan keuangan sekolah pada akhirnya akan menciptakan pertanggungjawaban antara lembaga pendidikan dengan masyarakat, sehingga tercipta lembaga pendidikan yang bersih, efektif,

---

<sup>4</sup>Endah Jubaedah dkk, *Model Pengukuran Pelaksanaan Good Governance di Pemerintah Daerah Kabupaten Kota* (Bandung: PKP2AILAN, 2008), h. 57-58.

<sup>5</sup>Holzner, *Transparency in Global Chance: The Vanguard of the Open Society* (USA: Pittsburg Publisher, 2006), h. 114.

<sup>6</sup>Nico Adrianto, *Good E-Government: Transparansi dan Akuntabilitas Publik Melalui E-Government* (Jakarta: Sinar Grafindo, 2007), h. 27.

<sup>7</sup>Adrian Sutedi, *Implikasi Hukum atas Sumber Pembiayaan Daerah dalam Kerangka Otonomi Daerah* (Jakarta: Sinar Grafika, 2009), h. 399.

<sup>8</sup>Sri Minarti, *Manajemen Berbasis Sekolah: Mengelola Lembaga Pendidikan Secara Mandiri* (Yogyakarta: Ar-Ruzz Media, 2011), h. 224

efisien, akuntabel, dan responsif terhadap aspirasi dan kepentingan bersama.<sup>9</sup> Berdasarkan definisi para ahli, dapat dipahami bahwa transparansi merupakan suatu usaha yang menyeluruh dan sungguh-sungguh untuk membuka segala bentuk informasi yang terkait dengan sistem tata kelola yang dimiliki suatu lembaga publik, dalam hal ini sekolah memberikan kebebasan akses kepada *stakeholder* dan orang yang berkepentingan, sehingga menimbulkan dampak terhadap kepercayaan publik.

### 1. Tujuan dan Manfaat Transparansi

Warren Bennis dkk menjelaskan, bahwa tujuan transparansi adalah untuk menciptakan keterbukaan kepada masyarakat dalam setiap program atau kegiatan yang dilaksanakan, mengakses informasi, meningkatkan kepercayaan, dan kerja sama antara pengelolaan dan pemangku kepentingan.<sup>10</sup> Sinsom Werinom menguraikan, bahwa tujuan transparansi anggaran dibagi menjadi lima kriteria, yaitu; satu, tersedianya pengumuman kebijakan anggaran; dua, tersedianya dokumen anggaran dan aksesnya mudah; tiga, tersedianya pertanggung jawaban yang tepat waktu; empat, terakomodasinya usulan masyarakat; lima, tersedianya sistem alokasi informasi kepada publik.<sup>11</sup> Berdasarkan penjelasan ahli tentang tujuan transparansi, dapat dipahami bahwa transparansi bertujuan untuk menekan proses terjadinya kecurangan para pengelola organisasi publik dan menghadirkan kepercayaan publik.

---

<sup>9</sup>Nico Adrianto, *Good E-Government: Transparansi dan Akuntabilitas Publik Melalui E-Government*, h. 27.

<sup>10</sup>Warren Bennis dkk, *Bagaimana Pemimpin Menciptakan Budaya Keterbukaan*, Terj. Irene Yofita, (Jakarta: Libri, 2009), h. 103.

<sup>11</sup>Sinsom Werinom dkk, *Pengaruh Partisipasi Masyarakat dan Transparansi Kebijakan Publik terhadap Pengetahuan Dewan tentang Anggaran dengan Pengawasan Keuangan* (Makassar: Simposium Nasional Akuntansi X, 2007), h. 8.

Sri Minarti mengemukakan beberapa manfaat transparansi, yaitu menciptakan kepercayaan timbal balik antara pemerintah, masyarakat, orang tua siswa, dan warga sekolah melalui penyediaan informasi dan kemudahan mengakses informasi yang valid dan memadai.<sup>12</sup> Nico Adrianto menguraikan, bahwa terdapat enam manfaat transparansi, yaitu; satu, mencegah korupsi; dua, memudahkan identifikasi kelemahan, kekuatan, dan kebijakan; tiga, meningkatkan akuntabilitas, sehingga masyarakat mampu mengukur kinerja lembaga; empat, meningkatnya kepercayaan terhadap komitmen lembaga untuk memutuskan kebijakan tertentu; lima, menguatkan hubungan sosial karena kepercayaan masyarakat terhadap lembaga; enam, menghadirkan iklim investasi yang baik dan meningkatkan kapasitas usaha.<sup>13</sup> Berdasarkan penjelasan ahli tersebut, dapat dipahami, bahwa manfaat transparansi secara esensi, yaitu menghadirkan dan menguatkan hubungan sosial kepercayaan publik terhadap komitmen tata kelola organisasi publik tersebut (sekolah) dalam menentukan kebijakannya.

## 2. Indikator Transparansi

Sony Yuwono mengemukakan bahwa indikator transparansi yaitu;

1. Tersedianya pengumuman perencanaan, penyusunan dan pelaksanaan kebijakan anggaran.
2. Tersedianya dokumen anggaran dan mudah diakses.
3. Tersedianya laporan pertanggungjawaban yang tepat waktu.
4. Terakomodasinya usulan *stakeholder*.

---

<sup>12</sup>Sri Minarti, *Manajemen Berbasis Sekolah: Mengelola Lembaga Pendidikan Secara Mandiri*, h. 21.

<sup>13</sup>Nico Adrianto, *Good E-Government: Transparansi dan Akuntabilitas Publik Melalui E-Government*, h. 21.

5. Tersedianya sistem pemberian informasi kepada publik.<sup>14</sup> Hal tersebut sejalan dengan yang dikemukakan oleh Mardiasmo.

Niko Adrianto menguraikan, bahwa kesuksesan transparansi lembaga publik dapat diukur melalui indikator sebagai berikut;

1. Tersedianya informasi seluruh elemen mengenai kinerja sumber daya manusia.
2. Adanya akses masyarakat terhadap transparansi anggaran.
3. Adanya audit (pemeriksa) yang independen dan efektif.
4. Adanya keterlibatan masyarakat dalam pengambilan keputusan anggaran.<sup>15</sup>

Sedangkan menurut Adrian Sutedi, bahwa indikator ketercapaian transparansi adalah; satu, mekanisme yang menjamin sistem keterbukaan dan standarisasi semua proses pelayanan publik; dua, mekanisme yang memfasilitasi pertanyaan-pertanyaan publik tentang berbagai kebijakan dan pelayanan publik, maupun proses di dalam sektor publik; tiga, mekanisme yang memfasilitasi pelaporan maupun penyebaran informasi maupun penyimpangan tindakan aparat publik didalam melayani kegiatan.<sup>16</sup>

Adapun Endah Jubaedah, mengemukakan bahwa indikator transparansi model pengukuran pelaksanaan *Good Governance*, yaitu; satu, ketersediaan payung hukum bagi akses informasi publik, ketersediaan mekanisme bagi publik untuk mengakses informasi; tiga, ketersediaan sarana prasarana untuk mengakses informasi publik;

---

<sup>14</sup>Mahlel, Muhammad Ridwan dan Nasirwan, "Akuntabilitas dan Transparansi Berbasis Bagi Hasil (Analisis Terhadap Karyawan Toko di Kota Beureunuen)", *Jurnal EBIS (Ekonomi Bisnis)* vol. 2 no. 2, (April 2016), h. 10.

<sup>15</sup>Nico Adrianto, *Good E-Government: Transparansi dan Akuntabilitas Publik Melalui E-Government*, h. 21-22.

<sup>16</sup>Adrian Sutedi, *Implikasi Hukum atas Sumber Pembiayaan Daerah dalam Kerangka otonomi Daerah* (Jakarta: Sinar Grafika, 2009), h. 400.

empat, ketersediaan informasi untuk dipublikasikan kepada publik; lima, kecepatan dan kemudahan mendapatkan informasi publik.<sup>17</sup> Berdasarkan uraian para ahli tersebut, dapat di pahami bahwa indikator transparansi lembaga publik (sekolah), yaitu pelayanan yang terbuka, pelibatan *stakeholder*, memiliki sarana akses informasi, dan memiliki regulasi transparansi.

## **B. Konsep Akuntabilitas**

### **1. Definisi Akuntabilitas**

Akuntabilitas merupakan kewajiban untuk memberikan pertanggung jawaban atau untuk menjawab dan menerangkan kinerja dan tindakan penyelenggara organisasi kepada pihak yang memiliki hak atau berkewenangan untuk meminta keterangan atau pertanggungjawaban. MBS memberi kewenangan yang lebih besar kepada penyelenggara sekolah yaitu kewenangan untuk mengatur dan mengurus sekolah, mengambil keputusan, mengelola, memimpin, dan mengontrol sekolah. Oleh karena itu, penyelenggara sekolah harus memahami bahwa hasil kerja harus dipertanggungjawabkan kepada publik.<sup>18</sup>

E. Mulyasa, menjelaskan akuntabilitas sebagai usaha pertanggung jawaban pengelolaan keuangan sekolah dalam implementasi manajemen berbasis sekolah, yang memeberikan tuntutan pertanggung jawaban di setiap akhir anggaran sekolah dengan dikeluarkannya dana selama tahun anggaran. Pertanggung jawaban tersebut terlaksana dalam rapat dewan sekolah, yang diikuti oleh komponen sekolah, masyarakat, dan pemerintah daerah.<sup>19</sup> Menurut Salim, asal kata akuntabilitas adalah

---

<sup>17</sup>Endah Jubaedah dkk, *Model Pengukuran Pelaksanaan Good Governance di Pemerintah Daerah Kabupaten*, h. 66.

<sup>18</sup>Depdiknas, *Manajemen Berbasis Sekolah*, h. 51

<sup>19</sup>E. Mulyasa, *Manajemen Berbasis Sekolah: Konsep, Strategi, dan Implementasi*, h. 177-178.

*accountability* yang berarti pertanggung jawaban atau keadaan yang dipertanggung jawabkan atau keadaan untuk dimintai pertanggung jawaban.<sup>20</sup>

Lebih lanjut Sri Minarti menjelaskan, akuntabilitas adalah kondisi seseorang yang dinilai oleh orang lain karena kualitas performansinya dalam menyelesaikan tugas untuk mencapai tujuan yang menjadi tanggung jawabnya.<sup>21</sup> Mardiasmo menegaskan, akuntabilitas merupakan kewajiban pihak pemangku kebijakan untuk memberikan pertanggung jawaban, menyajikan, melaporkan, dan mengungkapkan segala pekerjaan maupun kegiatan yang menjadi tanggung jawabnya kepada sang pemberi amanah yang memiliki hak dan kewenangan untuk meminta pertanggung jawabannya.<sup>22</sup> Hal tersebut sejalan dengan indikator yang dijelaskan oleh Jay M. Shafritz & E. W. Russel, indikator akuntabilitas adalah sebagai berikut:

1. Proses pembuatan keputusan dibuat secara tertulis dan tersedia bagi setiap *stakeholder* yang membutuhkan.
2. Pembuatan keputusan sudah memenuhi standar etika dan nilai-nilai yang berlaku, artinya sesuai dengan prinsip-prinsip administrasi yang benar maupun nilai-nilai yang berlaku bagi *stakeholder*.
3. Adanya akurasi dan kelengkapan informasi yang berhubungan dengan cara mencapai sasaran suatu program yang akan dilaksanakan.
4. Adanya kejelasan dari tujuan yang ingin dicapai.
5. Kelayakan dan konsistensi dari target operasional.

---

<sup>20</sup>Sri Minarti, *Manajemen Berbasis Sekolah: Menegelola Lembaga Pendidikan Secara Mandiri*, h. 224.

<sup>21</sup>Sri Minarti, *Manajemen Berbasis Sekolah: Menegelola Lembaga Pendidikan Secara Mandiri*, h. 225.

<sup>22</sup>Mardiasmo, *Akuntansi Sektor Publik*, h. 20.

## 6. Adanya sistem informasi manajemen dan monitoring<sup>23</sup>

Terdapat tiga pilar syarat membangun akuntabilitas, yaitu; satu, adanya transparansi penyelenggara sekolah dengan menerima masukan dan mengikutsertakan berbagai komponen dalam mengelola sekolah; dua, adanya standar kinerja yang dapat diukur dalam melaksanakan tugas, fungsi, dan wewenangnya di sekolah; tiga, adanya partisipasi untuk saling menciptakan suasana kondusif dalam pelayanan terhadap masyarakat dengan prosedur yang mudah, murah, dan cepat.<sup>24</sup> Berdasarkan definisi para ahli, dapat dipahami bahwa akuntabilitas secara esensi merupakan upaya untuk mempertanggung jawabkan, menyajikan, dan melaporkan segala aktivitas pengelolaan sekolah secara terbuka kepada pihak yang berkepentingan.

### ***C. Konsep Partisipasi Masyarakat***

#### **1. Definisi Partisipasi Masyarakat**

Partisipasi merupakan proses dimana *stakeholder* terlibat aktif baik secara individual maupun kolektif, secara langsung maupun tidak langsung, dalam mengambil keputusan, pembuatan kebijakan, perencanaan, pelaksanaan, pengawasan/pengevaluasian pendidikan di sekolah. Oleh karena itu, MBS mensyaratkan adanya partisipasi aktif dari semua pihak yang terkait dengan penyelenggaraan pendidikan di sekolah agar setiap kebijakan dan keputusan sekolah benar-benar mencerminkan aspirasi *stakeholder* sekolah.<sup>25</sup>

---

<sup>23</sup><https://www.ruangguru.co.id/akuntabilitas-jenis-aspek-pelaksanaan-dan-indikatornya-terlengkap/>

<sup>24</sup>Jamal Ma'ruf Asmani, *Tips Aplikasi Manajemen Sekolah* (Yogyakarta: Diva Press, 2012), h. 220-221.

<sup>25</sup>Depdiknas, *Manajemen Berbasis Sekolah*, h. 45.

Menurut Sihombing dan Indardjo, masyarakat adalah produk lingkungan, lingkungan akan membentuk karakter dari masyarakatnya. Karena pendidikan memiliki keterkaitan dengan lingkungan, maka pendidikan dan masyarakat selalu berkaitan.<sup>26</sup> Oleh karena itu, partisipasi masyarakat sangat diperlukan, karena pihak sekolah tidak akan dapat bekerja sendirian tanpa melibatkan orang tua dalam mengantarkan cita-cita dan membentuk pribadi siswa yang sebagai agen perubahan.

Pengertian partisipasi masyarakat, menurut Alastaire White dalam Sastropoetro adalah:

*Involvement of the local population actively in the decision making of the development projects or their implementations (keterlibatan penduduk setempat secara aktif dalam pengambilan keputusan yang berhubungan dengan pembangunan proyek atau pelaksanaannya).*<sup>27</sup>

Pada bagian lain, Achmadi dalam Sastropoetro, mengemukakan pendapatnya mengenai partisipasi masyarakat adalah sebagai berikut:

- a. Berbagai kegiatan partisipasi masyarakat merupakan kegiatan yang tumbuh dari bawah sebagai inisiatif dan kreasi yang lahir dari kesadaran dan tanggung jawab masyarakat yang mutlak perlu ditumbuhkan dan dikembangkan sesuai dengan hakikat pembangunan, dan lain sebagainya.
- b. Partisipasi masyarakat dalam bentuk swadaya gotong royong merupakan modal utama dan potensi yang essensial dalam pelaksanaan pembangunan desa

---

<sup>26</sup>Zainuddin, *Reformasi Pendidikan: Kritik Kurikulum dan Manajemen Berbasis Sekolah* (Yogyakarta: Pustaka Pelajar, 2008), h. 40.

<sup>27</sup>Sastropoetro, Santoso R.A., *“Partisipasi, Komunikasi, Persuasi, dan Disiplin Dalam Pembangunan Nasional* (Bandung: Alumni, 2008), h. 32.



yang selanjutnya tumbuh dan berkembang menjadi dasar bagi kelangsungan pembangunan nasional.

- c. Partisipasi masyarakat terwujud dalam swadaya gotong royong dan untuk itu pemerintah menetapkan berbagai langkah.<sup>28</sup>

Lanjut Irene mengungkapkan bahwa partisipasi merupakan keterlibatan mental dan emosi dari seseorang di dalam situasi kelompok yang mendorong mereka untuk menyokong kepada pencapaian tujuan pada tujuan kelompok tersebut dan ikut bertanggung jawab terhadap kelompoknya.<sup>29</sup> Dalam definisi tersebut bahwa keterlibatan mental dan emosi. Partisipasi adalah suatu gejala demokrasi dimana orang diikutsertakan dalam suatu perencanaan, penyusunan serta pelaksanaan dan juga ikut memikul tanggung jawab sesuai dengan tingkat kematangan dan tingkat kewajibannya.

Mac Iver dan Page dalam Soerjono Soekanto memaparkan bahwa masyarakat adalah suatu sistem dari kebiasaan, tata cara, dari wewenang dan kerja sama antara berbagai kelompok, penggolongan, dan pengawasan tingkah laku serta kebiasaan-kebiasaan manusia. Masyarakat merupakan suatu bentuk kehidupan bersama untuk jangka waktu yang cukup lama sehingga menghasilkan suatu adat istiadat.<sup>30</sup> Jadi masyarakat adalah sekumpulan manusia atau sejumlah masyarakat yang terikat satu

---

<sup>28</sup>Sastropetro, Santoso R.A., *Partisipasi, Komunilasi, Persuasi, dan Disiplin Dalam Pembangunan Nasional*, h. 33.

<sup>29</sup>Siti Irene Astuti Dwiningrum, *Desentralisasi dan Partisipasi Masyarakat dalam Pendidikan* (Yogyakarta: Pustaka Pelajar, 2011), h. 50-59.

<sup>30</sup>Soerjono Soekanto, *Sosiologi Suatu Pengantar* (Jakarta: Raja Grafindo Persada, 2006), h. 22.

sama lain dalam kehidupan bermasyarakat baik dalam kebudayaan dan kehidupan yang mereka anggap sama.

Saat ini hampir setiap kegiatan kehidupan masyarakat selalu dikaitkan dengan nilai-nilai pendidikan. Oleh karena itu, sulit dipisahkan antara pendidikan dengan kehidupan masyarakat. Pendidikan saat ini sangat membutuhkan dukungan dari masyarakat, baik berupa penyediaan sistem social, fasilitas, budaya dan lain-lain, karena disini masyarakat diposisikan sebagai suatu subsistem yang ikut mensukseskan pelaksanaan proses pendidikan.<sup>31</sup>

Menurut Isbandi Rukminto, partisipasi masyarakat adalah keikutsertaan masyarakat dalam proses mengidentifikasi masalah dan potensi yang ada di masyarakat, pemilihan dan pengambilan keputusan tentang pemecahan masalah untuk menangani masalah, pelaksanaan upaya mengatasi masalah, serta keterlibatan masyarakat dalam tahap mengevaluasi perubahan yang terjadi.<sup>32</sup>

Adapun Suekanto Soeryono menjelaskan, partisipasi merupakan segala proses identifikasi dan proses komunikasi kegiatan bersama dalam situasi dan kondisi sosial tertentu.<sup>33</sup> Kemudian menurut Mubyarto, partisipasi adalah kesadaran membantu untuk keberhasilan setiap program yang sesuai dengan kemampuan setiap orang tanpa berarti mengorbankan kepentingan sendiri<sup>34</sup>

---

<sup>31</sup>Hermawan, Implementasi Pendidikan Karakter Berbasis Masyarakat Pada Kegiatan *Student Exchange* SD Muhammadiyah Paesan Pekalongan “ *Jurnal Pendidikan Agama Islam- Ta’lim*” vol. 15 No. 2 (Juni), h. 114. [http://jurnal.upi.edu/file/04\\_Implementasi\\_Pendidikan\\_Karakter\\_-\\_Hermawan1.pdf](http://jurnal.upi.edu/file/04_Implementasi_Pendidikan_Karakter_-_Hermawan1.pdf) (Diakses tanggal 22 Januari 2020).

<sup>32</sup>Nurhattati Fuad, *Manajemen Pendidikan Berbasis Masyarakat: Konsep dan Strategi Implementasi* (Jakarta: Raja Grafindo Persada, 2014), h. 74.

<sup>33</sup>Soekanto Soeyono, *Kamus Sosiologi* (Jakarta: Rajawali Press, 2007), h. 355

<sup>34</sup>Mubyarto, *Strategi Pembangunan Desa P3PK* (Yogyakarta: Diva Press, 2003), h. 37

Adapun konsep partisipasi menurut Ensiklopedi Pendidikan dalam Mibyanto adalah suatu prinsip demokrasi yang mengedepankan keikutsertaan orang-orang dalam perencanaan, serta pelaksanaan, dan juga ikut memikul tanggung jawab sesuai dengan tingkat kematangan dan tingkat kewajibannya, partisipasi tersebut menjadi baik dalam wilayah fisik maupun wilayah mental serta dalam penentuan kebijaksanaan.<sup>35</sup> Lebih lanjut menurut Isbandi Rukminto, bahwa partisipasi adalah keikutsertaan masyarakat dalam proses pengidentifikasian masalah atau fenomena yang terjadi di masyarakat, pemilihan dan pengambilan keputusan tentang alternatif solusi untuk menangani masalah, implementasi langkah antisipasi masalah, dan proses pengevaluasian perubahan yang terjadi di masyarakat. Sesuai dengan hal tersebut adapun indikator partisipasi yang dimaksudkan yaitu partisipasi masyarakat dalam pengambilan keputusan terutama berkaitan dengan gagasan atau ide yang menyangkut kepentingan bersama, partisipasi dalam pelaksanaan meliputi menggerakkan sumber daya dana, kegiatan administrasi, koordinasi, dan penjabaran program, dan partisipasi dalam pengambilan manfaat tidak lepas dari hasil pelaksanaan yang telah dicapai baik yang berkaitan dengan kualitas maupun kuantitas.<sup>36</sup>

Mikkelsen membagi partisipasi ke dalam enam pengertian, yaitu; pertama, partisipasi adalah kontribusi sukarela dari masyarakat kepada proyek tanpa ikut serta dalam pengambilan keputusan; kedua, partisipasi adalah pemekaan pihak masyarakat untuk meningkatkan kemauan menerima dan kemampuan untuk menanggapi proyek pembangunan; ketiga, partisipasi merupakan keterlibatan

---

<sup>35</sup>Mibyanto, *Strategi Pembangunan Desa P3PK*, h. 51.

<sup>36</sup>Isbandi Rukminto Adi, *Perencanaan Partisipatoris Berbasis Aset Komunitas: dari Pemikiran Menuju Penerapan* (Jakarta: Salemba Empat, 2007), h. 27.

sukarela masyarakat dalam perubahan yang ditentukannya sendiri; keempat, partisipasi adalah proses aktif, yang mengandung arti bahwa orang atau kelompok yang terkait, mengambil inisiatif dan menggunakan kebebasannya untuk melakukan hal itu; kelima, partisipasi adalah pemantapan dialog antara masyarakat setempat dengan para staf yang melakukan persiapan, pelaksanaan, monitoring proyek, agar supaya memperoleh informasi mengenai konteks lokal, dan dampak sosial; keenam, partisipasi adalah keterlibatan masyarakat dalam pembangunan diri, kehidupan, dan lingkungan mereka.<sup>37</sup> berdasarkan definisi oleh para ahli, dapat dipahami bahwa esensi partisipasi merupakan langkah inisiatif melibatkan diri secara aktif oleh individu atau sekelompok orang untuk berkontribusi dengan penuh kesadaran dan sukarela terhadap suatu upaya menghadirkan perubahan yang lebih baik terhadap kelompok masyarakat tertentu.

Adapun urgensi partisipasi menurut Diana Conyers adalah pertama, partisipasi masyarakat merupakan suatu alat guna memperoleh informasi mengenai kondisi, kebutuhan, dan sikap masyarakat setempat, yang tanpa kehadirannya program pembangunan berpotensi gagal; kedua, bahwa masyarakat akan lebih mempercayai proyek atau program pembangunan jika merasa dilibatkan dalam proses persiapan dan perencanaannya, karena mereka akan lebih mengetahui seluk-beluk proyek tersebut dan akan mempunyai rasa memiliki terhadap proyek tersebut; ketiga, bahwa merupakan suatu hak demokrasi bila masyarakat dilibatkan dalam pembangunan masyarakat mereka sendiri.<sup>38</sup> Oleh karena itu, hal yang ingin dicapai dengan

---

<sup>37</sup>Mikkelsen, Britha, *Metode Penelitian Partisipatoris dan Upaya Pemberdayaan: Panduan Bagi Praktisi Lapangan* (Jakarta: Yayasan Pustaka Obor Indonesia, 2011), h. 58.

<sup>38</sup>Diana Conyers, *Perencanaan Sosial di Dunia ketiga* (Yogyakarta: UGM Press. 2000), h. 154-155.

partisipasi adalah peningkatan kemampuan pemberdayaan setiap individu atau kelompok yang terlibat baik secara langsung maupun tidak langsung dalam sebuah program pembangunan melalui pelibatan mereka dalam pengambilan keputusan jangka panjang.

## 2. Bentuk-bentuk Partisipasi

Terdapat beberapa bentuk partisipasi yang dapat diberikan masyarakat terhadap proses pembangunan, seperti yang dijelaskan Josep Rewu Kano bahwa kesadaran untuk berpartisipasi dibedakan menjadi lima tingkatan, yaitu; pertama, partisipasi tenaga mengenal ide objek yang bersangkutan, lalu berpartisipasi karena diperintahkan untuk ikut serta. Jadi disini terdapat unsur paksaan agar seseorang berpartisipasi; kedua, berpartisipasi karena yang bersangkutan telah mengenal ide baru dan adanya daya tarik dari objek serta ada minat dari subjek; ketiga, berpartisipasi karena yang merangkum telah menyakini bahwa memang itu baik; keempat, berpartisipasi karena yang bersangkutan telah melihat lebih mendetail tentang alternatif pelaksanaannya atau penerapan ide tersebut; kelima, berpartisipasi karena yang bersangkutan langsung dapat memanfaatkan ide dan hasil pembangunan tersebut untuk dirinya, keluarganya atau masyarakatnya.<sup>39</sup>

Lebih lanjut, Kartini Kartono menjelaskan bahwa partisipasi yang diberikan orang tua, agar proses pembelajaran berhasil dengan baik antara lain yang harus dilaksanakan, yaitu; satu, menyediakan fasilitas belajar; dua, mengawasi kegiatan anak di rumah; tiga, mengawasi penggunaan waktu di rumah; empat, mengenal kesulitan anak; lima, menolong anak dalam kesulitan belajar.<sup>40</sup> Berdasarkan uraian

---

<sup>39</sup>Josep Rewu Kano, *Ilmu Sosial Dasar* (Surabaya: Usaha Nasional, 2003) h. 224.

<sup>40</sup>Kartini Kartono, *Peranan Keluarga dalam Memadukan Anak* (Jakarta: Rajawali Press, 2001), h. 91.

para ahli tentang bentuk-bentuk partisipasi, bahwa keterlibatan masyarakat pada dasarnya dilandasi oleh motivasi untuk perubahan yang lebih baik terhadap lingkungannya.

### 3. Faktor-Faktor Adanya Partisipasi

Partisipasi dapat berjalan secara baik apabila digerakan oleh faktor-faktor yang menggerakkan partisipasi itu sendiri, yaitu; satu, partisipasi digerakan oleh organisasi yang sudah di kenal; dua, partisipasi memberikan manfaat langsung bagi masyarakat yang bersangkutan; tiga, manfaat yang diperoleh melalui partisipasi itu jika memenuhi kepentingan masyarakat setempat; empat, proses partisipasi terjalin karena adanya kontrol yang dilakukan oleh masyarakat; lima, partisipasi masyarakat akan berkurang apabila masyarakat kurang memanfaatkan dan mengontrol hasil; enam, adanya kemampuan masyarakat untuk berkembang sendiri baik moril maupun materil; tujuh, adanya tanggung jawab masyarakat atau kesadaran untuk meningkatkan kegiatan bersama.<sup>41</sup>

Partisipasi sebagai proses aktif dan inisiatif yang muncul dari masyarakat serta akan terwujud sebagai suatu kegiatan nyata apabila terpenuhi oleh tiga faktor pendukungnya, yaitu, satu, adanya kemauan; dua, adanya kemampuan; tiga, adanya kesempatan.<sup>42</sup> adapun kemauan dan kemampuan berpartisipasi itu berasal dari masyarakat, sedangkan kesempatan berasal dari pihak luar. Peran serta masyarakat dalam dunia pendidikan sangat penting. Keterlibatan masyarakat dalam pendidikan sudah seharusnya ada, sebagaimana sumber dayapendidikan yang merupakan

---

<sup>41</sup>Tali Zuhu Maadza, *Pembangunan Masyarakat Mempersiapkan Masyarakat Tinggal Landas* (Jakarta: Rineka Cipta, 2008), h.105.

<sup>42</sup>Tali Zuhu Maadza, *Pembangunan Masyarakat Mempersiapkan Masyarakat Tinggal Landas*, h.221.

dukungan dan penunjang pelaksanaan pendidikan yang terwujud sebagai bantuan tenaga, dana, sarana dan prasarana yang digunakan dan didayagunakan oleh keluarga, sekolah dan masyarakat, peserta didik dan pemerintah secara bersama-sama.<sup>43</sup>

Adanya kemauan partisipatif dalam pengembangan pendidikan, itu terkait dengan bagaimana paradigma pembangunan yang ada saat ini, agar kemampuan berpartisipasi itu lahir, maka perlu terjadi peningkatan sumber daya manusia dengan cara memperluaskan tiga jenis pendidikan di masyarakat baik formal, nonformal, maupun informal. Keterkaitan masyarakat dengan pendidikan dapat ditinjau dari tiga aspek, yaitu; satu, masyarakat sebagai penyelenggara pendidikan baik dilembagakan maupun tidak dilembagakan; dua, lembaga-lembaga masyarakat atau kelompok sosial masyarakat baik langsung maupun tidak langsung mempunyai peranan dan fungsi edukatif; tiga, di dalam masyarakat tersedia berbagai sumber belajar, baik yang didesain secara sengaja maupun tidak dan dimanfaatkan.<sup>44</sup>

Adapun fungsi kelompok teman sebaya adalah; mengajar berhubungan dan menyesuaikan diri dengan orang lain, memperkenalkan kehidupan masyarakat yang lebih luas, menguatkan sebahagian dari nilai-nilai yang berlaku dalam kehidupan masyarakat, memberikan pengalaman dan memperkenalkan tentang persamaan hak, memberikan pengetahuan yang tidak didapatkan didalam keluarga.<sup>45</sup>

Uraian para ahli tersebut menjelaskan bahwa masyarakat sangat berfungsi sebagai pusat pendidikan, yang tergantung pada taraf perkembangan dari masyarakat

---

<sup>43</sup>Abudin Nata, *Kapita Selekta Pendidikan Islam* (Bandung: Angkasa, 2003), h. 147.

<sup>44</sup>Umar Tirtarahardja dan Sulo, *Pengantar Pendidikan* (Jakarta: Rineka Cipta, 2005), h. 179.

<sup>45</sup>Umar Tirtarahardja dan Sulo, *Pengantar Pendidikan*, h. 181.

dan sumber-sumber belajar yang tersedia didalamnya. Selain itu, juga terdapat sejumlah lembaga kemasyarakatan yang mempunyai peranan dan fungsi edukatif yang besar, yaitu; kelompok sebaya, organisasi kepemudaan, organisasi keagamaan, kebudayaan, media masa, dan sebagainya. Kemampuan tersebut bukan hanya memberikan kontribusi sosialisasi tetapi juga pengetahuan dan keterampilan.

#### ***D. Manajemen Berbasis Sekolah (MBS)***

##### **1. Definisi Manajemen Berbasis Sekolah (MBS)**

Manajemen Berbasis Sekolah (MBS) didefinisikan sebagai sebuah proses atau kegiatan pencapaian tujuan peningkatan kualitas pendidikan dengan memberdayakan atau melibatkan sumber daya sekolah yang meliputi: kepala sekolah, guru, siswa, komite, orang tua siswa, dan masyarakat. Secara teoritis MBS atau *School based management* merupakan salah satu bentuk aplikasi teori *governance* dalam pengelolaan sekolah, beberapa karakteristik yang melekat pada definisi MBS yaitu: otonomi, partisipatif, akuntabel dan transparansi dalam pengelolaan pada tingkat sekolah, karakteristik tersebut nampak pada setiap aktivitas yang dilakukan disekolah, seperti pada penyusunan rencana kerja sekolah, penyusunan anggaran sekolah, dan aktivitas lainnya.<sup>46</sup>

MBS dapat di artikan sebagai model pengelolaan yang memberikan otonomi lebih besar kepada sekolah, mendorong pengambilan keputusan partisipatif yang melibatkan secara langsung semua warga sekolah, karyawan, orang tua siswa, dan masyarakat untuk meningkatkan mutu sekolah berdasarkan kebijakan pendidikan nasional. Dengan otonomi yang lebih besar pula, maka sekolah memiliki

---

<sup>46</sup>St. Syamsudduha, *Governance dalam Manajemen Pendidikan*, h. 98.



kewenangan yang lebih besar dalam mengelola sekolahnya sehingga sekolah lebih mandiri.<sup>47</sup>

Melalui kemandirian itu, sekolah lebih berdaya dalam mengembangkan program-program yang tentu lebih sesuai dengan kebutuhan dan potensi yang dimiliki. Dengan pengambilan keputusan partisipatif yaitu pelibatan warga sekolah secara langsung dalam pengambilan keputusan maka rasa memiliki akan menyebabkan rasa tanggungjawab, dan peningkatan rasa tanggungjawab akan meningkatkan dedikasi warga sekolah terhadap sekolahnya. Baik peningkatan otonomi sekolah maupun pengambilan keputusan partisipatif tersebut, kesemuanya ditujukan untuk peningkatan mutu sekolah berdasarkan kebijakan pendidikan nasional yang berlaku.<sup>48</sup>

Lebih lanjut, E. Mulyasa menerangkan, bahwa MBS merupakan paradigma baru pendidikan, yang memberikan otonomi luas pada tingkat sekolah (pelibatan masyarakat) dalam kerangka kebijakan pendidikan nasional. Otonomi diberikan agar sekolah mampu secara leluasa mengelola sumber daya yang dimiliki dengan mengalokasikannya sesuai dengan prioritas kebutuhan, serta lebih tanggap terhadap kebutuhan setempat. Pada sistem MBS, sekolah dituntut secara mandiri menggali, mengalokasikan, menentukan prioritas, mengendalikan dan mempertanggungjawabkan pemberdayaan sumber-sumber, baik kepada masyarakat maupun pemerintah.<sup>49</sup>

---

<sup>47</sup>Depdiknas, *Manajemen Berbasis Sekolah* (Jakarta: Direktorat Jenderal Manajemen Pendidikan Dasar dan Menengah, 2007), h. 12.

<sup>48</sup>Suharno, *Manajemen Pendidikan: Sebuah Pengantar bagi Para Calon Guru* (Surakarta: UPT Penerbit dan Percetakan UNS, 2008), h. 39.

<sup>49</sup>E. Mulyasa, *Manajemen Berbasis Sekolah: Konsep, Strategi, dan Implementasi*, h. 24.

Nurkholis merumuskan, bahwa MBS adalah model pengelolaan sekolah dengan memberikan kewenangan yang lebih besar terhadap sekolah untuk mengelola sekolahnya sendiri secara langsung, bahwa dengan kewenangan yang lebih besar tersebut, sekolah memiliki beberapa keuntungan, yaitu; satu, kebijakan dan kewenangan sekolah memiliki pengaruh langsung kepada siswa, orang tua, dan guru; dua, bertujuan untuk memanfaatkan sumber daya dan pendayagunaan sumber internal sekolah; tiga, efektif dalam melakukan pembinaan siswa seperti kehadiran, hasil belajar, moral guru dan iklim sekolah; dan empat, adanya perhatian bersama untuk mengambil keputusan, memberdayakan guru, manajemen sekolah, rancang ulang sekolah dan perubahan perencanaan.<sup>50</sup>

Dornself dalam E. Mulyasa, menggunakan istilah *Site-Based Management* sebagai padanan istilah *School Based management* (SBM), yang diartikan sebagai sebuah aktivitas atau latihan masyarakat sekolah terlibat secara langsung dalam membuat berbagai kebijakan dan keputusan untuk kepentingan sekolahnya.<sup>51</sup> Menurut Myers dalam Nurkholis, MBS adalah strategi untuk memperbaiki pendidikan dengan mentransfer otoritas pengambilan keputusan secara signifikan dari pemerintah pusat dan daerah ke sekolah secara individual. MBS memberi kepala sekolah, guru, siswa, orang tua, dan masyarakat untuk memiliki kontrol yang lebih besar dalam proses pendidikan dan memberi mereka tanggung jawab untuk mengambil keputusan tentang anggaran, personil dan kurikulum.<sup>52</sup> Ai Shoraku menganggap MBS sebagai satu dari sekian banyak cara yang efektif dan efisien

---

<sup>50</sup>Nurkholis, *Manajemen Berbasis Sekolah: Teori, Model, dan Aplikasi* (Jakarta: PT. Gramedia Widiasarana Indonesia, 2009), h. 11.

<sup>51</sup>E Mulyasa, *Manajemen Berbasis Sekolah: Konsep, Strategi, dan Implementasi*, h. 27.

<sup>52</sup>Nurkholis, *Manajemen Berbasis Sekolah: Teori, Model, dan Aplikasi*, h. 3.

untuk mengembangkan partisipasi lokal dalam pengambilan keputusan yang relevan di sekolah guna mengembangkan pendidikan dan meningkatkan kualitas sekolah.<sup>53</sup> Brown dalam buku E. Mulyasa menjelaskan bahwa kepala sekolah bersama guru, staf dan beserta masyarakat diberikan peluang menentukan prioritas dalam memanfaatkan sumber daya sekolah untuk membuat perencanaan pendidikan, guna meningkatkan kualitas sekolah.<sup>54</sup>

Berdasarkan berbagai pendefinisian para ahli, dapat dipahami bahwa esensi MBS merupakan pelimpahan wewenang kepada sekolah secara otonom yang berindikasi pada lebih besarnya wewenang mengelola seluruh sumber daya pendidikan yang ada di sekolah dengan melaksanakan pelibatan seluruh masyarakat sekolah dan stakeholder yang berkepentingan untuk meningkatkan mutu pendidikan di sekolah berdasarkan ketentuan peraturan perundang-undangan yang berlaku.

## 2. Tujuan Manajemen Berbasis Sekolah (MBS)

MBS bertujuan untuk memandirikan dan memberdayakan sekolah melalui pemberian kewenangan, pemberian tanggung jawab, pekerjaan yang bermakna, pemecahan masalah sekolah secara bersama-sama, variasi tugas, hasil kerja yang terukur, kemampuan untuk mengukur kinerjanya sendiri, tantangan, kepercayaan, didengar, apresiatif, menghargai ide, mengetahui bahwa ia adalah bagian penting bagi sekolah, kontrol dinamis, dukungan, komunikasi efektif, umpan balik yang baik, sumber daya yang dibutuhkan ada, dan warga sekolah diberikan kesempatan untuk ikut aktif dalam penegelolaan sekolah.<sup>55</sup> Zainuddin, apapun istilahnya, secara prinsip

---

<sup>53</sup>Ai Shoraku, *Educational Movement Toward School-Based Management in East Asia: Cambodia, Indonesia and Thailant* (Paris: UNESCO, 2008), h. 1.

<sup>54</sup>E. Mulyasa, *Manajemen Berbasis Sekolah: Konsep, Strategi, dan Implementasi*, h. 25.

<sup>55</sup>Umaedi, *Manajemen Peningkatan Mutu Berbasis Sekolah: Dinamika Pendidikan* (Yogyakarta: UNY Press, 2000), h. 5.

MBS itu bertujuan untuk memberdayakan sekolah dalam menetapkan berbagai kebijakan internal sekolah yang mengarah pada peningkatan mutu dan kinerja sekolah secara menyeluruh.<sup>56</sup>

Tujuan MBS, yaitu pemberian wewenang otonom kepada sekolah dan peningkatan partisipasi masyarakat yang tinggi untuk mencapai efisiensi, mutu, dan pemerataan pendidikan. Efisiensi dicapai melalui keleluasaan pengelolaan sumber daya sekolah, partisipasi masyarakat dan penyerderhanaan birokrasi. Dewan sekolah bersama masyarakat memberikan dukungan bagi peningkatan mutu sekolah, pengembangan profesionalisme guru, dan peningkatan gaji atau insentif untuk mendukung pencapaian hasil pendidikan (lulusan yang berkualitas).<sup>57</sup>

Lebih lanjut, MBS bertujuan untuk meningkatkan kinerja sekolah melalui pemberian kewenangan dan tanggung jawab yang lebih besar kepada sekolah yang melaksanakan prinsip-prinsip tata kelola sekolah yang baik, yaitu; partisipasi, transparansi, dan akuntabilitas. Dengan MBS, sekolah diharapkan makin berdaya dalam mengurus dan mengatur sekolahnya dengan tetap berpegang pada koridor-koridor kebijakan pendidikan nasional.<sup>58</sup> Dapat dipahami, bahwa esensi tujuan MBS, yaitu untuk mendorong sekolah melakukan perubahan kualitas yang lebih baik dan kompetitif, yang perlu mendapatkan dukungan penuh oleh sumber daya manusia pendidikan (masyarakat sekolah dan unsur yang berkepentingan). Serta pembenahan sarana prasarana yang mendukung proses layanan di sekolah.

---

<sup>56</sup>Zainuddin, *Reformasi Pendidikan: Kritik kurikulum dan manajemen berbasis sekolah* (Yogyakarta: Pustaka Pelajar, 2008), h. 63.

<sup>57</sup>Syafaruddin, *Efektivitas Kebijakan Pendidikan: konsep, strategi, dan aplikasi kebijakan menuju organisasi sekolah efektif* (Jakarta: PT. Rineka Cipta, 2008), h. 158.

<sup>58</sup>Depdiknas, *Manajemen Berbasis Sekolah*, h. 16.

### 3. Prinsip Manajemen Berbasis Sekolah (MBS)

Studi yang dilaksanakan Nurkholis menunjukkan, bahwa teori yang digunakan MBS pada sistem pengelolaan, didasarkan pada empat prinsip, yaitu; Satu, prinsip fleksibilitas, prinsip ini didasarkan pada teori manajemen modern yang berasumsi bahwa terdapat beberapa cara yang berbeda untuk mencapai suatu tujuan. MBS menekankan fleksibilitas sehingga sekolah harus dikelola oleh warga sekolah menurut kondisi mereka masing-masing. Karena kompleksnya pekerjaan sekolah saat ini dan adanya perbedaan yang besar antara sekolah yang satu dengan yang lain, misalnya perbedaan tingkat akademik siswa dan situasi komunitasnya, sekolah tidak dapat dijalankan dengan struktur yang standar di seluruh kota, provinsi maupun negara.

Dua, prinsip desentralisasi, Desentralisasi adalah gejala yang penting dalam reformasi manajemen sekolah modern. Prinsip desentralisasi ini konsisten dengan prinsip fleksibilitas. Prinsip desentralisasi dilandasi oleh teori dasar bahwa pengelolaan sekolah dan aktifitas pengajaran tidak dapat dielakkan dari kesulitan dan permasalahan. Pendidikan adalah masalah yang rumit dan kompleks sehingga memerlukan desentralisasi dalam pelaksanaannya. Prinsip fleksibilitas yang dikemukakan sebelumnya mendorong adanya desentralisasi kekuasaan dengan mempersilahkan sekolah memiliki ruang yang lebih luas untuk bergerak dan berkembang, dan bekerja menurut strategi-strategi untuk menjalani dan mengelola sekolahnya secara efektif.

Tiga, prinsip sistem pengelolaan mandiri, MBS tidak mengingkari bahwa sekolah perlu mencapai tujuan berdasarkan kebijakan yang telah ditetapkan, tetapi terdapat berbagai cara yang berbeda dalam pencapaiannya. MBS menyadari

pentingnya untuk mempersilahkan sekolah menjadi system pengelolaan secara mandiri di bawah kebijakannya sendiri. Sekolah memiliki otonomi tertentu untuk mengembangkan tujuan pengajaran, strategi manajemen, distribusi SDM dan sumber daya lainnya, memecahkan masalah, dan mencapai tujuan berdasarkan kondisi masing-masing. Karena dikelola secara mandiri maka mereka lebih memiliki inisiatif dan tanggung jawab.

Empat, prinsip inisiatif sumber daya manusia, Prinsip ini mengakui bahwa manusia bukanlah sumber daya yang statis, melainkan dinamis. Oleh karena itu, potensi sumber daya manusia harus selalu digali, ditemukan dan kemudian dikembangkan. Sekolah dan lembaga pendidikan yang lebih luas tidak dapat lagi menggunakan istilah *staffing* yang konotasinya hanya mengelola manusia sebagai barang yang statis. Lembaga pendidikan harus menggunakan pendekatan *human resources development* yang memiliki konotasi dinamis dan menganggap serta memperlakukan manusia di sekolah sebagai aset yang amat penting dan memiliki potensi untuk terus dikembangkan.<sup>59</sup>

Oleh karena itu, sekolah harus diberi kekuasaan dan tanggung jawab untuk memecahkan masalah secara efektif dan seefisien mungkin ketika masalah itu muncul. Dengan kata lain, tujuan prinsip desentralisasi adalah efisiensi dalam pemecahan masalah, bukan menghindari masalah. Oleh sebab itu MBS harus mampu menemukan masalah, memecahkan masalah tepat waktu dan memberi sumbangan yang lebih besar terhadap efektivitas aktivitas pendidikan dan pembelajaran.

---

<sup>59</sup>Nurkholis, *Manajemen Berbasis Sekolah: Teori, Model, dan Aplikasi*, h. 52.

#### 4. Karakteristik Manajemen Berbasis Sekolah (MBS)

Saeful Sagala menguraikan beberapa karakteristik MBS, yaitu; satu, prestasi pembelajaran dan manajemen sekolah yang efektif; dua, kepemimpinan sekolah yang visioner dan berjiwa entrepreneurship; tiga, menempatkan kewenangan yang bertumpu pada sekolah dan masyarakat; empat, senantiasa melakukan perubahan kearah yang lebih baik; lima, melakukan analisa kebutuhan, perencanaan, pengembangan, dan evaluasi kerja sesuai dengan visi dan misi untuk mencapai tujuan dan taerget sekolah; enam, kesejahteraan personil sekolah yang cukup; tujuh, pengelolaan dan penggunaan anggaran yang tepat sasaran dan dapat dipertanggungjawabkan.<sup>60</sup>

Suryo Subroto mengemukakan bahwa karakteristik MBS antara lain, yaitu; satu, lingkungan sekolah yang aman dan tertib; dua, sekolah memiliki visi dan target yang ingin dicapai; tiga, sekolah memiliki kepemimpinan yang kuat; empat, adanya harapan yang tinggi dari personil sekolah; lima, adanya pengembangan staf sesuai kemajuan IPTEK; enam, adanya evaluasi yang terus menerus guna perbaikan mutu pendidikan; tujuh, adanya komunikasi dan dukungan intensif dari orang tua murid dan masyarakat.<sup>61</sup> E. Mulyasa menjelaskan, bahwa karakteristik MBS dapat diketahui melalui empat aspeknya, yaitu; satu, organisasi sekolah; dua, proses belajar mengajar; tiga, sumber daya manusia; empat, sumber daya dan administrasi sekolah.<sup>62</sup>

---

<sup>60</sup>Syaeful Sagala, *Kemampuan Profesional Guru dan Tenaga Kependidikan* (Bandung: Alfabets, 2009), h. 161.

<sup>61</sup>Suryo Subroto, *Manajemen Pendidikan di Sekolah* (Jakarta: PT. Rineka Cipta, 2010), h. 197.

<sup>62</sup>E Mulyasa, *Manajemen Berbasis Sekolah: Konsep, Strategi, dan Implementasi*, h. 29.

Dalam upaya peningkatan mutu melalui implementasi MBS, ada sejumlah karakteristik yang perlu dipahami dan dilaksanakan oleh sekolah. Sekolah yang akan menerapkan MBS perlu memiliki dan sekaligus memahami karakteristik program tersebut. Membahas masalah karakteristik MBS tentunya tidak lepas dari karakteristik sekolah yang efektif. MBS merupakan wadah atau kerangka, sedangkan sekolah yang efektif merupakan isinya. Dengan demikian, karakteristik MBS secara inklusif memuat suatu elemen-elemen sekolah efektif yang dikategorikan menjadi input, proses, dan output.<sup>63</sup>

Lebih lanjut, menguraikan karakteristik MBS, pendekatan sistem input, proses, dan output digunakan untuk menggerakkan. Hal ini didasarkan oleh pengertian bahwa sekolah merupakan sebuah sistem, sehingga penguraian karakteristik didasarkan pada input, proses, dan output. Output memiliki tingkat kepentingan tertinggi, sedangkan proses memiliki tingkat kepentingan satu tingkat lebih rendah dari output dan input memiliki tingkat kepentingan dua tingkat lebih rendah dari output. Untuk selanjutnya dapat dijelaskan lebih lanjut sebagai berikut;<sup>64</sup>

Karakteristik input pendidikan yang diharapkan yaitu; memiliki kebijakan, tujuan, dan sasaran mutu yang jelas, sumber daya tersedia dan siap, staf yang kompeten dan berdedikasi tinggi, memiliki harapan prestasi yang tinggi, fokus pada pelanggan khususnya siswa dan input manajemen.<sup>65</sup>

Sekolah yang melaksanakan MBS memiliki sejumlah karakteristik proses yaitu;

---

<sup>63</sup>Depdiknas, *Manajemen Berbasis Sekolah*, h. 16.

<sup>64</sup>Depdiknas, *Manajemen Berbasis Sekolah*, h. 16.

<sup>65</sup>Depdiknas, *Manajemen Berbasis Sekolah*, h. 23.



1. Proses belajar mengajar yang berefektivitas tinggi.
2. Kepemimpinan sekolah yang kuat.
3. Lingkungan sekolah yang aman dan tertib.
4. Pengelolaan tenaga kependidikan yang efektif.
5. Sekolah memiliki budaya mutu.
6. Sekolah memiliki teamwork yang kompak, cerdas, dan dinamis.
7. Sekolah memiliki kewenangan/kemandirian.
8. Partisipasi yang tinggi dari warga sekolah dan masyarakat.
9. Sekolah memiliki keterbukaan/transparansi manajemen.
10. Sekolah memiliki kemampuan untuk berubah baik psikologis maupun fisik.
11. Sekolah melakukan evaluasi dan perbaikan secara berkelanjutan.
12. Sekolah responsif dan antisipasif terhadap kebutuhan.
13. Memiliki komunikasi yang baik.
14. Sekolah memiliki akuntabilitas.
15. Manajemen lingkungan hidup sekolah bagus.
16. Sekolah memiliki kemampuan menjaga sustainabilitas (kemampuan yang berkelanjutan).<sup>66</sup>

Sekolah memiliki output yang diharapkan. Output sekolah adalah prestasi sekolah yang dihasilkan dari proses pembelajaran dan manajemen di sekolah. Pada umumnya, output dapat diklarifikasikan menjadi dua, yaitu output berupa prestasi akademik dan prestasi non akademik. Output prestasi akademik misalnya, nilai ebtanas murni (*NEM*), lomba karya ilmiah remaja, lomba (bahasa inggris, matematika, fisika, dll), cara-cara berpikir (kritis, kreatif, nalar, rasional, induktif,

---

<sup>66</sup>Depdiknas, *Manajemen Berbasis Sekolah*, h. 17.

deduktif, dan ilmiah). Output non akademik misalnya keingintahuan yang tinggi, harga diri, perilaku sosial yang baik, dan sebagainya.<sup>67</sup>

Berdasarkan uraian karakteristik MBS tersebut dapat dipahami, bahwa sekolah yang menerapkan MBS, secara esensi berdasarkan pada tiga hal penting, yaitu input, proses, dan output, ketiga hal tersebut dalam hal pengelolaan pendidikan merupakan dasar fundamental proses pengambilan kebijakan dan pelaksanaan MBS secara baik.

### **5. Fungsi dan Kewenangan Sekolah**

Pergeseran dimensi pendidikan dari manajemen berbasis pusat menjadi manajemen berbasis sekolah tidak berarti bahwa semua urusan didesentralisasikan sepenuhnya ke sekolah, namun sebagian urusan masih tetap menjadi kewenangan dan tanggungjawab pemerintah. Adapun sebagian urusan yang menjadi kewenangan dan tanggungjawab sekolah dalam kerangka MBS meliputi; satu, pengelolaan proses belajar mengajar; dua, perencanaan dan evaluasi program sekolah; tiga, pengelolaan kurikulum; empat, pengelolaan ketenagaan; lima, pengelolaan peralatan dan perlengkapan; enam, pengelolaan keuangan; tujuh, pelayanan siswa; delapan, hubungan sekolah-masyarakat; sembilan, pengelolaan iklim sekolah.<sup>68</sup>, Karena pada dasarnya dalam penelitian ini membahas tentang manajemen berbasis sekolah (MBS), akan tetapi hanya akan di bahas secara mendalam mengenai transparansi dan akuntabilitas, dimana hal tersebut termasuk prinsip dari MBS itu sendiri.

---

<sup>67</sup>Depdiknas, *Manajemen Berbasis Sekolah*, h. 17.

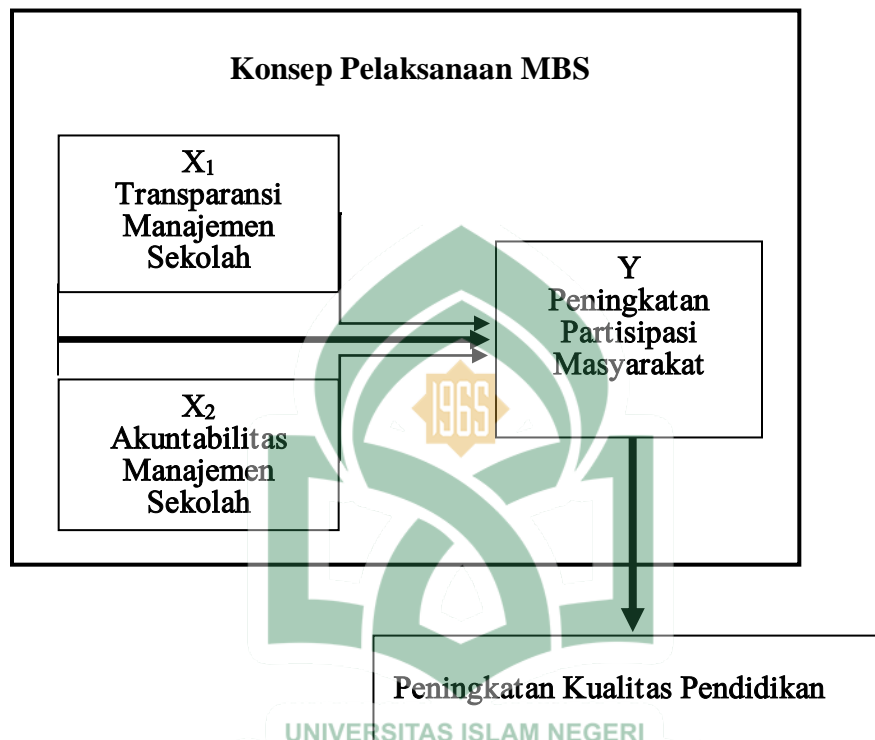
<sup>68</sup>Depdiknas, *Manajemen Berbasis Sekolah*, h. 25.

### ***E. Kerangka Pikir***

Kerangka pikir merupakan alur berpikir yang logis dan dibuat dalam bentuk diagram atau skema yang bertujuan untuk menjelaskan secara garis besar pola substansi penelitian yang akan dilaksanakan. Kerangka pemikiran dapat memberikan gambaran hubungan antara variabel-variabel yang akan diteliti.

Kenyataan sekarang terlihat berbagai faktor yang dapat meningkatkan partisipasi masyarakat, diantaranya yaitu adanya kerjasama antara pihak sekolah dengan orang yang berkepentingan didalamnya, salah satunya melalui manajemen berbasis sekolah (MBS) terkait prinsip transparansi dan akuntabilitas, beberapa ahli telah mengungkapkan adanya hubungan yang signifikan antara transparansi dan akuntabilitas manajemen sekolah dengan partisipasi masyarakat. Sebab dengan adanya prinsip transparansi dan akuntabilitas yang diterapkan oleh pihak sekolah, maka partisipasi akan meningkat, dan masyarakat akan ikut serta/ berpartisipasi kepada sekolah, dengan demikian tujuan akhir bahwa adanya peningkatan kualitas pendidikan. Hal ini dapat dilihat pada kerangka pikir konsep pelaksanaan MBS, hubungan penerapan transparansi dan akuntabilitas manajemen sekolah dengan peningkatan partisipasi masyarakat di SMAN 26 Bone Kecamatan Cenrana Kabupaten Bone. Adapun kerangka pikir yang dimaksud, yaitu sebagai berikut:

**Gambar 2.1**  
**Kerangka Pikir Penelitian**



Transparansi merupakan prinsip yang menjamin akses atau kebebasan bagi setiap orang untuk memperoleh informasi tentang penyelenggaraan pendidikan, yakni informasi tentang kebijakan, proses pembuatan dan pelaksanaannya, serta hasil-hasil yang dicapai. Transparansi menurut Ratminto, bahwa transparansi dalam penyelenggaraan pelayanan publik adalah terbuka, mudah dan dapat diakses oleh semua pihak yang membutuhkan secara memadai dan mudah dimengerti.<sup>69</sup> Transparansi dalam manajemen sekolah suatu lembaga pendidikan sangat diperlukan

<sup>69</sup>Jamal Ma'mur Asmani. *Tips Aplikasi Manajemen Sekolah*, (Yogyakarta: DIVA Press Anggota IKAPI, 2012), h. 228.

dalam rangka meningkatkan partisipasi masyarakat (orang tua siswa dan komite sekolah), dan pemerintah dalam penyelenggaraan seluruh program pendidikan di sekolah, agar kualitas atau mutu pendidikan meningkat. Disamping itu, transparansi dapat menciptakan timbal balik antaran pemerintah, masyarakat, orang tua siswa, dan warga sekolah melalui penyediaan informasi dan menjamin kemudahan dalam memperoleh informasi yang akurat dan memadai. Hal tersebut sejalan dengan penelitian yang dilakukan oleh Ristya Dwi Anggraini.<sup>70</sup> Transparansi memiliki hubungan yang sangat erat dengan akuntabilitas, karena dengan adanya transparansi dalam suatu lembaga pendidikan, maka dalam pengembangan akuntabilitas manajemen sekolah akan lebih baik dalam meningkatkan partisipasi masyarakat yang akan berdampak terhadap kualitas lembaga pendidikan itu sendiri, Hal tersebut sejalan dengan penelitian yang dilakukan oleh Mujiono terkait Transparansi dan akuntabilitas, Transparansi memiliki keterkaitan yang erat dengan akuntabilitas. Transparansi memiliki peran penting dalam pengembangan akuntabilitas, karena dengan mewujudkan transparansi maka pemerintah setidaknya telah mempermudah masyarakat untuk mengetahui tindakannya, rasionalitas dari tindakan itu, serta membandingkan dengan sistem nilai yang ada. Tanpa transparansi maka tidak akan ada akuntabilitas.<sup>71</sup>

---

<sup>70</sup>Ristya Dwi Anggraini, “Transparansi, Partisipasi, dan Akuntabilitas Pengelolaan Anggaran Dana BOS dalam Program RKAS di SDN Pacarkeling VIII Surabaya”, *Jurnal Kebijakan dan Manajemen Publik* vol. 1 no. 2 (Mei-Agustus 2013), h. 205. [http://journal.unair.ac.id/filerPDF/1%20Ristya%20Transparansi%20BOS\\_KMP%20V1%20N2%20Mei%20Ags%202013.pdf](http://journal.unair.ac.id/filerPDF/1%20Ristya%20Transparansi%20BOS_KMP%20V1%20N2%20Mei%20Ags%202013.pdf) (Diakses 20 Januari 2020).

<sup>71</sup>Mujiono, “Analisis Akuntabilitas Dan Transparansi Dalam Pengelolaan Bantuan Operasional Sekolah (BOS)”, *Jurnal Ekologi* vol. 4 no. 2. 1 no. 2 (Oktober 2017), h. 259. <https://jurnal.unigal.ac.id/index.php/ekologi/article/view/1160/1055> (Diakses 20 Januari 2020).

## ***F. Hipotesis***

Hipotesis merupakan jawaban sementara terhadap rumusan masalah penelitian yang telah dinyatakan dalam bentuk kalimat tanya. Dikatakan sementara, karena jawaban yang diberikan baru didasarkan pada teori yang relevan, belum didasarkan pada fakta-fakta empiris yang diperoleh melalui pengumpulan data.<sup>72</sup> Hipotesis dalam penelitian ini merupakan hipotesis asosiatif yang menanyakan hubungan antara dua variabel atau lebih. Adapun hipotesis dalam penelitian ini, yaitu:

1. Terdapat korelasi penerapan transparansi dalam manajemen sekolah dengan partisipasi masyarakat di SMAN 26 Bone Kecamatan Cenrana Kabupaten Bone.
2. Terdapat korelasi penerapan akuntabilitas dalam manajemen sekolah dengan partisipasi masyarakat di SMAN 26 Bone Kecamatan Cenrana Kabupaten Bone.
3. Terdapat korelasi penerapan transparansi dan akuntabilitas dalam manajemen sekolah secara bersama dengan partisipasi masyarakat di SMAN 26 Bone Kecamatan Cenrana Kabupaten Bone.

---

<sup>72</sup>Sugiyono, *Metode Penelitian Kuantitatif, Kualitatif, dan R&D* (Cet. XXI; Bandung: Alfabeta, 2016), h. 63.

## BAB III

### METODOLOGI PENELITIAN

#### *A. Jenis dan Lokasi Penelitian*

##### **1. Jenis Penelitian**

Jenis penelitian yang digunakan penulis adalah penelitian lapangan (*field research*) dengan menggunakan penelitian korelasional sebagai bagian dari penelitian kuantitatif. Penelitian korelasi adalah suatu penelitian yang melibatkan tindakan pengumpulan data untuk menentukan hubungan dan tingkat hubungan antara dua variabel atau lebih.<sup>1</sup>

Penelitian korelasi merupakan suatu penelitian yang mencari tentang hubungan antara satu variabel dengan variabel yang lainnya. Hubungan antara variabel tersebut bisa secara korelasional dan bisa secara kausal. Jika hubungan tersebut tidak menunjukkan sifat sebab akibat, maka korelasi tersebut dikatakan sebagai korelasional, artinya sifat hubungan variabel satu dengan yang lain tidak jelas mana variabel sebab dan mana variabel akibat. Sebaliknya, jika hubungan tersebut menunjukkan sifat sebab akibat, maka korelasinya dikatakan sebagai kausal, artinya jika variabel yang satu merupakan sebab, maka variabel lainnya merupakan akibat.<sup>2</sup>

Teori lain yang mengatakan bahwa analisis hubungan atau analisis korelasi adalah bentuk analisis variabel (data) penelitian untuk mengetahui derajat kekuatan hubungan, bentuk, atau arah hubungan diantara variabel-variabel, dan besarnya pengaruh variabel-variabel yang satu terhadap variabel yang lainnya. Dalam analisis

---

<sup>1</sup>Sukardi, *Metode Penelitian Pendidikan* (Cet. XII; Jakarta: Bumi Aksara, 2013) h. 166.

<sup>2</sup>Agus Irianto, *Statistik; Konsep Dasar, Aplikasi, dan Pengembangannya* (Cet. VII; Jakarta: Kencana, 2010), h. 133.

hubungan ini hubungan antara variabel dapat berbentuk hubungan simetris, hubungan kausal, dan hubung timbal balik.<sup>3</sup>

## 2. Lokasi Penelitian

Lokasi penelitian adalah tempat yang dipilih oleh peneliti untuk dilaksanakannya suatu penelitian dimana menjadi tempat objek dan subjek ditemukannya permasalahan penelitian yang diteliti. Oleh karena itu, lokasi penelitian ini bertempat di SMAN 26 Bone Jalan Poros Watu Matannatikka, Desa Nagauleng, Kecamatan Cenrana, Kabupaten Bone, Provinsi Sulawesi Selatan.

### B. Pendekatan Penelitian

Pendekatan merupakan usaha dalam aktivitas peneliti dalam melakukan penelitian untuk mengadakan hubungan-hubungan dengan obyek yang ditelitinya.<sup>4</sup> Pendekatan yang digunakan dalam penelitian ini yaitu pendekatan kuantitatif.

### C. Populasi dan Sampel Penelitian

#### 1. Populasi Penelitian

Menurut Martono, populasi adalah keseluruhan objek atau subjek yang berada dalam wilayah dan memenuhi syarat-syarat tertentu yang berkaitan dengan masalah penelitian, atau keseluruhan unit atau individu dalam ruang lingkup yang akan diteliti.<sup>5</sup> Oleh karena itu, dapat dipahami bahwa populasi merupakan keseluruhan objek atau subjek penelitian yang dijadikan sebagai sumber utama data penelitian yang dibutuhkan dalam penelitian. Adapun populasi yang menjadi subjek penelitian

---

<sup>3</sup>Misbahuddin dan Iqbal hasan, *Analisis Data Penelitian dengan Statistik* (Cet. I; Jakarta: Bumi Aksara, 2013), h. 47.

<sup>4</sup>Sugiyono, *Metode Penelitian Kuantitatif, Kualitatif, R&D* (Cet. XXI; Bandung: Alfabeta, 2016), h. 80.

<sup>5</sup>Nanang Martono, *Metode Penelitian Kuantitatif: Analisis Isi dan Analisis Data Sekunder* (Cet. I; Jakarta: Raja Grafindo Persada, 2010), h. 66.



ini adalah guru, orang tua peserta didik dan komite terdiri dari 577 orang, termasuk di dalamnya guru 28 orang, orang tua peserta didik 544 orang dan komite 6 orang (termasuk didalamnya 1 orang guru dan 5 orang diantaranya tokoh masyarakat yang dipilih melalui musyawarah).

## 2. Sampel Penelitian

Menurut Sugiyono, sampel adalah bagian dari jumlah dan karakteristik yang dimiliki oleh populasi.<sup>6</sup> Lebih lanjut Arikunto menjelaskan, sampel adalah sebagian atau wakil populasi yang diteliti. Arikunto menegaskan jika subjek penelitian lebih dari 100, maka dapat diambil sampelnya (10-15%) atau (20-25%). Apabila populasi kurang dari 100 maka lebih baik dijadikan total sampling.<sup>7</sup> Berdasarkan uraian pendapat ahli di atas dapat disimpulkan bahwa sampel adalah wakil atau bagian representatif (mewakili) dari populasi yang diteliti. Oleh sebab itu jumlah sampel penelitian ini menggunakan 10% dari jumlah populasi yang ditentukan berdasarkan oleh teori Arikunto.

Teknik sampling penelitian ini menggunakan teknik *disproportionate stratified random sampling* (sampel acak tidak proporsional). Menurut Saat dan Mania, teknik tersebut merupakan teknik yang digunakan pada populasi yang terdiri atas strata-strata dan memiliki jumlah yang berbeda-beda sehingga sampel dipilih secara acak dengan perbandingan yang serupa dengan jumlah setiap strata dari populasi dan subpopulasi.<sup>8</sup> Berdasarkan pengertian tersebut dapat disimpulkan bahwa teknik

---

<sup>6</sup>Sugiyono, *Metode Penelitian Kuantitatif, Kualitatif dan R&D*, h. 81.

<sup>7</sup>Suharsimi Arikunto, *Prosedur Penelitian: Suatu Pendekatan Praktik* (Jakarta: Rineka Cipta, 2010), h. 109.

<sup>8</sup>Sulaiman Saat dan Sitti Mania, *Pengantar Metodologi Penelitian: Panduan Bagi Peneliti Pemula* (tt: Sibuku, 2018), h. 64.

*disproportionate stratified random sampling* merupakan teknik sampling yang tidak sesuai dengan karakter populasi. Oleh karena itu, sampel dalam penelitian ini berjumlah 87 orang yang terdiri dari 28 orang guru (diambil secara keseluruhan), orang tua peserta didik 544 (diambil 10% dari jumlah populasi menjadi 54 orang) dan komite 6 orang (termasuk didalamnya 1 orang guru dan 5 orang diantaranya tokoh masyarakat), dengan rincian sebagai berikut:

**Tabel 3.1**  
**Daftar Rincian Populasi dan Sampel di SMAN 26 Bone Kecamatan Cenrana**  
**Kabupaten Bone**

No	Subjek	Populasi	Sampel	Perhitungan Sampel
1.	Guru	28 orang, termasuk 1 orang komite	28	Diambil secara keseluruhan
2.	Orang Tua peserta didik	544 orang	54,4 dibulatkan menjadi 54	Kelas X = $\frac{176 \times 54}{544} = 17,47$ (dibulatkan menjadi 17) Kelas XI = $\frac{177 \times 54}{544} = 17,56$ (dibulatkan menjadi 18) Kelas XII = $\frac{191 \times 54}{544} = 18,95$ (dibulatkan menjadi 19)
3.	Komite	6 orang, termasuk 1 orang guru	5	Diambil secara keseluruhan
	JUMLAH		54+28+5	87 ORANG

#### ***D. Metode Pengumpulan Data***

Adapun metode pengumpulan data dalam penelitian, yaitu pengumpulan dengan terjun langsung ke lapangan atau lokasi penelitian dan membagikan angket dalam bentuk google form, dalam hal ini di SMAN 26 Bone Kecamatan Cenrana Kabupaten Bone untuk mendapatkan data yang diperlukan dengan menggunakan metode angket (kuesioner).

#### **Angket (Kuesioner)**

Angket (Kuesioner) yaitu cara pengumpulan data dengan memberikan daftar pertanyaan/pernyataan kepada responden yang menjadi objek penelitian ini dan kemudian dijawabnya.<sup>9</sup> Dalam penelitian ini, angket disusun berdasarkan indikator dari setiap dimensi variabel penelitian kemudian diedarkan kepada guru, orang tua peserta didik dan komite sekolah di SMAN 26 Bone Kecamatan Cenrana Kabupaten Bone.

#### ***E. Instrumen Penelitian***

Instrumen merupakan alat bantu yang dipilih dan digunakan oleh peneliti agar mudah dan sistematis dalam mengumpulkan data sesuai dengan teknik pengumpulan data.<sup>10</sup> Adapun instrumen yang digunakan dalam penelitian ini yaitu angket.

Angket merupakan daftar pertanyaan atau pernyataan yang dibuat oleh peneliti untuk melakukan pengumpulan data. Dalam penelitian kuantitatif, angket merupakan instrumen kunci (*key instrument*) untuk mengumpulkan data-data di lapangan yang terkait dengan hubungan penerapan transparansi dan akuntabilitas dalam manajemen

---

<sup>9</sup>Sugiyono, *Metode Penelitian Kuantitatif, Kualitatif, dan R&D*, h. 142.

<sup>10</sup>Suharsimi Arikunto, *Manajemen Penelitian*(Cet. XI; Jakarta: Rineka Cipta, 2010), h. 135.

sekolah dengan partisipasi masyarakat di SMAN 26 Bone. Angket disusun berdasarkan kisi-kisi instrumen sebagai berikut:

**Tabel 3.2**  
**Kisi-kisi Instrumen**

No.	Ruang Lingkup Penelitian	Indikator Penelitian	Jumlah Pertanyaan	Item	
				Positif (+)	Negatif (-)
1	Transparansi (Sony Yuwono)	1. Pengumuman 2. Kemudahan akses dokumen 3. Laporan pertanggung jawaban 4. Terakomodasinya usulan <i>stakeholder</i>	1. 1-18 2. 19-26 3. 27-32 4. 33-37.	2, 3, 4, 5, 7, 8, 9, 11, 12, 14, 15, 16, 17, 18, 19, 22, 24, 25, 26, 27, 29, 30, 33, 34, 35, 36.	1, 6, 10, 13, 20, 21, 23, 28, 31, 32, 37.

2	Akuntabilitas (Jay M. Shafritz & E.W. Russel)	1. Pengambilan keputusan dibuat secara tertulis 2. Pembuatan keputusan sesuai aturan 3. Akurasi dan kelengkapan informasi 4. Kejelasan dari tujuan yang ingin dicapai 5. Kelayakan dan konsistensi dari target operasional 6. Sistem informasi manajemen dan monitoring hasil	1. 38-40 2. 41-42 3. 43-44 4. 45-46 5. 47-50 6. 51-54.	38, 41, 43, 45, 47, 48, 49, 50, 51, 52, 53, 54.	39, 40, 42, 44, 46.
3	Partisipasi (IsbandiRukminto)	1. Partisipasi masyarakat dalam pengambilan keputusan 2. Partisipasi dalam pelaksanaan	1. 55-57 2. 58-65 3. 66-71.	55, 57, 59, 61, 64, 65,	56, 58, 60, 62, 63, 67,

		3. Partisipasi dalam pengambilan manfaat		66, 69.	68, 70, 71.
--	--	--	--	---------	-------------

Berdasarkan tabel tersebut, diketahui bahwa indikator dari variabel transparansi terdiri atas pengumuman, kemudahan akses dokumen, laporan pertanggungjawaban dan terakomodasinya usulan *stakeholder* yang disusun berdasarkan pendapat dari Sony Yuwono. Variabel akuntabilitas disusun berdasarkan pengambilan keputusan dibuat secara tertulis, pembuatan keputusan sesuai aturan, akurasi dan kelengkapan informasi, kejelasan dari tujuan yang ingin dicapai, kelayakan dan konsistensi dari target operasional dan sistem informasi manajemen dan monitoring hasil yang disusun berdasarkan pendapat dari Jay M. Shafritz & E.W. Russel. Variabel partisipasi disusun berdasarkan indikator partisipasi masyarakat dalam pengambilan keputusan, partisipasi dalam pelaksanaan dan partisipasi dalam pengambilan manfaat yang disusun berdasarkan pendapat Isbandi Rukminto.

#### **F. Validitas dan Reliabilitas Instrumen**

Validitas menunjuk pada pengertian apakah alat tes itu dapat mengukur apa yang akan diukur. Menurut Suharsimi bila akan mengukur luas suatu ruangan dan berat suatu benda tentu akan mempergunakan alat ukur meteran dan timbangan. Meteran merupakan alat ukur yang sah (*valid*) untuk mengukur luas ruangan. Namun, jika mempergunakan timbangan untuk mengukur ruangan, alat ukur itu tidak *valid* karena tidak mungkin dapat memberikan informasi yang dapat dipercaya. Timbangan memang alat ukur yang *valid*, tetapi untuk mengukur berat benda buka

untuk luas ruangan.<sup>11</sup> Reliabilitas menunjuk pada pengertian apakah alat tes dapat mengukur secara konsisten sesuatu yang akan diukur dari waktu ke waktu.<sup>12</sup> Oleh karena, perlunya untuk melakukan sebuah uji instrumen yang valid dan reliabel, sehingga akan dapat menghasilkan data yang akurat dan terpercaya.

Penggunaan instrumen yang baik dalam mengumpulkan data diharapkan memperoleh data yang valid dan reliabel. Jadi, instrumen yang valid dan reliabel merupakan syarat yang harus ada untuk mendapatkan hasil penelitian yang valid dan reliabel. Namun, tidak menutup kemungkinan bahwa dengan mempergunakan instrumen yang sudah teruji validitasnya dan reliabilitasnya, akan mendapat hasil penelitian yang valid dan reliabel karena masih akan dipengaruhi kondisi di lokasi penelitian serta kemampuan orang yang menggunakan instrumen tersebut.

### 1. Uji Validitas Instrumen

Pengujian validitas konstruk dalam penelitian dapat dilakukan dengan menggunakan pendapat dari ahli (*judgment experts*) yang umumnya telah bergelar doktor sesuai dengan lingkup yang diteliti. Ahli diminta pendapatnya tentang instrumen yang telah dikonstruksi berdasarkan aspek-aspek yang akan diukur dengan berlandaskan teori tertentu. Setelah pengujian konstruk dari ahli selesai, diteruskan dengan uji coba instrumen. Instrumen yang disetujui para ahli tersebut dicobakan pada sampel dari mana populasi diambil.<sup>13</sup> Adapun tenaga ahli yang menjadi validator instrumen dalam penelitian ini dapat dilihat pada tabel berikut:

---

<sup>11</sup>Sunarti dan Selly Rahmawati, *Penilaian dalam Kurikulum 2013: Membantu Guru dan Calon Guru Mengetahui Langkah-langkah Penilaian Pembelajaran* (Cet. I; Yogyakarta: Andi, 2014), h. 87.

<sup>12</sup>Sunarti dan Selly Rahmawati, *Penilaian dalam Kurikulum 2013: Membantu Guru dan Calon Guru Mengetahui Langkah-langkah Penilaian Pembelajaran*, h. 98.

<sup>13</sup>Sugiyono, *Statistika untuk Penelitian* (Cet. XXIX; Bandung: Alfabeta, 2017), h. 352.

Tabel 3.3 Hasil Validasi Instrumen dari Ahli (*Judgment Experts*)

No	Validator	Kesimpulan			Keterangan
		Transparansi	Akuntabilitas	Partisipasi	
1	Dr. H. Erwin Hafid, Lc., M.Th.I., M.Ed.	Layak	Layak	Layak	Instrumen dapat digunakan beberapa perbaikan
2	Dr. Baharuddin, M.M.	Layak	Layak	Layak	Instrumen dapat digunakan dengan beberapa perbaikan

Berdasarkan tabel tersebut dapat diketahui bahwa kedua ahli yang menjadi validator instrumen penelitian ini telah mengoreksi dan menyatakan valid sehingga instrumen dapat digunakan. Setelah pengujian konstruksi, selanjutnya dilakukan uji coba instrumen di lapangan. Pengujian validitas tiap item digunakan analisis item, yaitu mengorelasikan skor tiap butir dengan skor total yang merupakan jumlah skor item.<sup>14</sup> Rumus yang digunakan adalah sebagai berikut.

$$r_{xy} = \frac{N \sum XY - (\sum X) (\sum Y)}{\sqrt{[N \sum X^2 - (\sum X)^2][N \sum Y^2 - (\sum Y)^2]}}$$

Keterangan:

- $r_{xy}$  = Angka indeks korelasi “r” *product moment*.
- $N$  = Jumlah responden uji coba.
- $\sum XY$  = Jumlah hasil perkalian antara skor X dan skor Y.
- $\sum X$  = Jumlah skor tiap-tiap item.
- $\sum Y$  = Jumlah skor total.
- $\sum X^2$  = Jumlah kuadrat skor item.
- $\sum Y^2$  = Jumlah kuadrat skor total.<sup>15</sup>

<sup>14</sup>Sugiyono, *Metode Penelitian Kuantitatif, Kualitatif, R&D*, h. 133.

<sup>15</sup> Juliansyah Noor, *Metodologi Penelitian: Skripsi, Tesis, Disertasi, Karya Ilmiah*, h. 169.



Syarat minimum untuk dianggap memenuhi syarat validitas instrumen yang diuji coba adalah jika  $r_{xy} \geq 0,30$ .<sup>16</sup> Dengan demikian, jika korelasi antara skor item dengan skor total  $< 0,30$ , item dalam instrumen dinyatakan tidak valid. Pengujian validitas empiris dilakukan di SMA Negeri 9 Bone yang terletak di Jl. Bulu Tempe, Kecamatan Tanete Riattang Barat, Kabupaten Bone. Hasil uji coba tersebut dapat dideskripsikan sebagai berikut:

a. Validitas Instrumen Transparansi

Data hasil uji coba instrumen terkait variabel transparansi yang dilakukan pada 32 responden uji coba (termasuk di dalamnya guru, komite sekolah, dan orang tua peserta didik) di SMA Negeri 9 Bone dapat dilihat pada Lampiran 2. Data tersebut selanjutnya diuji validitasnya melalui analisis item dengan bantuan SPSS Versi 26 (lihat Lampiran 5). Hasil pengujian validitas tersebut dapat dirangkum pada tabel berikut:

**Tabel 3.4 Hasil Pengujian Validitas Instrumen Transparansi**

No Item Pernyataan	Validitas		Keterangan
	$r_{xy}$ (r hitung)	r kritis	
1	0.624	0,30	Valid
2	0.419	0,30	Valid
3	0.262	0,30	Tidak Valid
4	0.590	0,30	Valid
5	0.612	0,30	Valid
6	0.657	0,30	Valid
7	0.746	0,30	Valid
8	0.708	0,30	Valid
9	0.870	0,30	Valid

<sup>16</sup>Sugiyono, *Metode Penelitian Kuantitatif, Kualitatif, dan R&D*, h. 133.

10	0.477	0,30	Valid
11	0.792	0,30	Valid
12	0.796	0,30	Valid
13	0.243	0,30	Tidak Valid
14	0.889	0,30	Valid
15	0.846	0,30	Valid
16	0.858	0,30	Valid
17	0.383	0,30	Valid
18	0.835	0,30	Valid
19	0.443	0,30	Valid
20	0.636	0,30	Valid
21	0.721	0,30	Valid
22	0.732	0,30	Valid
23	0.437	0,30	Valid
24	0.326	0,30	Valid
25	0.226	0,30	Tidak Valid
26	0.551	0,30	Valid
27	0.745	0,30	Valid
28	0.560	0,30	Valid
29	0.834	0,30	Valid
30	0.637	0,30	Valid
31	0.593	0,30	Valid
32	0.650	0,30	Valid
33	0.847	0,30	Valid
34	0.706	0,30	Valid
35	0.576	0,30	Valid
36	0.677	0,30	Valid
37	0.811	0,30	Valid

Berdasarkan hasil analisis item instrumen angket transparansi tersebut dapat diketahui bahwa dengan syarat  $r_{xy} \geq 0,30$ , item pernyataan nomor 3, 13, dan 25 dinyatakan tidak valid karena tidak memenuhi syarat yang ditentukan. Dengan

demikian, ketiga item pernyataan yang tidak valid tersebut dieliminasi dan selebihnya dapat digunakan dalam penelitian.

b. Validitas Instrumen Akuntabilitas

Data hasil uji coba instrumen terkait variabel akuntabilitas yang dilakukan pada 32 orang uji coba (termasuk guru, komite sekolah dan orang tua peserta didik) di SMA Negeri 9 Bone dapat dilihat pada Lampiran 3. Data tersebut selanjutnya diuji validitasnya melalui analisis item dengan bantuan SPSS Versi 26 (lihat Lampiran6). Hasil pengujian validitas tersebut dapat dirangkum pada tabel berikut:

**Tabel 3.5 Hasil Pengujian Validitas Instrumen Akuntabilitas**

No Item Pernyataan	Validitas		Keterangan
	$r_{xy}$ (r hitung)	r kritis	
38	0.462	0,30	Valid
39	0.170	0,30	Tidak Valid
40	0.490	0,30	Valid
41	0.625	0,30	Valid
42	0.758	0,30	Valid
43	0.723	0,30	Valid
44	0.593	0,30	Valid
45	0.679	0,30	Valid
46	0.602	0,30	Valid
47	0.674	0,30	Valid
48	0.395	0,30	Valid
49	0.801	0,30	Valid
50	0.719	0,30	Valid
51	0.625	0,30	Valid
52	0.584	0,30	Valid
53	0.503	0,30	Valid
54	0.522	0,30	Valid

Berdasarkan hasil analisis item dari instrumen akuntabilitas tersebut dapat diketahui bahwa dengan syarat  $r_{xy} \geq 0,30$ , item pernyataan nomor 39 dinyatakan tidak valid karena tidak memenuhi syarat yang ditentukan. Dengan demikian, item pernyataan yang tidak valid tersebut dieliminasi dan selebihnya dapat digunakan dalam penelitian.

c. Validitas Instrumen Partisipasi Masyarakat

Data hasil uji coba instrumen terkait variabel partisipasi masyarakat yang dilakukan pada 32 orang responden uji coba (termasuk guru, komite sekolah, dan orang tua peserta didik) di SMA Negeri 9 Bone dapat dilihat pada Lampiran 4. Data tersebut selanjutnya diuji validitasnya melalui analisis item dengan bantuan SPSS Versi 26 (lihat Lampiran 7). Hasil pengujian validitas tersebut dapat dirangkum pada tabel berikut:

**Tabel 3.6 Hasil Pengujian Validitas Instrumen Partisipasi Masyarakat**

No Item Pernyataan	Validitas		Keterangan
	$r_{xy}$ (r hitung)	r kritis	
55	0.340	0,30	Valid
56	0.676	0,30	Valid
57	0.690	0,30	Valid
58	0.452	0,30	Valid
59	0.496	0,30	Valid
60	0.665	0,30	Valid
61	0.390	0,30	Valid
62	0.198	0,30	Tidak Valid
63	0.554	0,30	Valid
64	0.774	0,30	Valid
65	0.714	0,30	Valid
66	0.857	0,30	Valid
67	0.660	0,30	Valid

68	0.624	0,30	Valid
69	0.498	0,30	Valid
70	0.800	0,30	Valid
71	0.778	0,30	Valid

Berdasarkan hasil analisis item dari instrumen transparansi tersebut dapat diketahui bahwa dengan syarat  $r_{xy} \geq 0,30$ , item pernyataan nomor 62 dinyatakan tidak valid karena tidak memenuhi syarat yang ditentukan. Dengan demikian, pernyataan yang tidak valid tersebut dieliminasi dan selebihnya dapat digunakan dalam penelitian.

## 2. Reliabilitas Instrumen

Pengujian reliabilitas instrumen dalam penelitian ini dilakukan melalui teknik *Cronbach's Alpha* dengan menggunakan rumus berikut:

$$r_i = \frac{k}{(k-1)} \left\{ 1 - \frac{\sum s_i^2}{s_t^2} \right\}$$

Keterangan:

$r_i$  = Reliabilitas internal seluruh instrumen.

$k$  = Mean kuadrat antara subyek.

$\sum s_i^2$  = Mean kuadrat kesalahan.

$s_t^2$  = Varians total.

Rumus untuk varians total dan varian item:

$$s_t^2 = \frac{\sum X_t^2}{n} - \frac{(\sum X_t)^2}{n^2}$$

$$s_i^2 = \frac{JK_i}{n} - \frac{JK_s}{n^2}$$

Keterangan:

$JK_i$  = Jumlah kuadrat seluruh skor item.

$JK_s$  = Jumlah kuadrat subyek.<sup>17</sup>

---

<sup>17</sup>Sugiyono, *Statistika untuk Penelitian*, h. 365.

Penentuan reliabilitas dapat dilihat dari nilai  $r_i$ , jika nilai  $r_i$  lebih besar dari  $r_{\text{tabel}}$ , instrumen dapat dikatakan reliabel. Ada juga yang berpendapat bahwa instrumen dikatakan reliabel apabila nilai  $r_i > 0,60$ .<sup>18</sup> Dengan demikian, reliabel atau tidaknya instrumen dapat diketahui dengan membandingkan  $r_i$  dengan  $r_{\text{tabel}}$  atau apabila  $r_i < 0,60$ . Pengujian reliabilitas instrumen dilakukan dengan menggunakan rumus Alpha Cronbach melalui bantuan program SPSS versi 26. Uji reliabilitas masing-masing instrumen variabel penelitian ini dapat dideskripsikan sebagai berikut:

a. Reliabilitas Instrumen Transparansi

Hasil analisis data untuk menguji reliabilitas instrumen transparansi dilakukan melalui bantuan SPSS versi 26. Hasil pengujian tersebut dapat dilihat pada tabel berikut:

**Tabel 3.7 Hasil Pengujian Reliabilitas Instrumen Transparansi**

Case Processing Summary				Reliability Statistics	
		N	%		
Cases	Valid	32	100.0	Cronbach's Alpha	N of Items
	Excluded <sup>a</sup>	0	0		
	Total	32	100.0		

a. Listwise deletion based on all variables in the procedure.

Berdasarkan perhitungan Alpha Cronbach tersebut dapat diketahui bahwa nilai  $r_i = 0,953$ . Nilai 0,953 lebih besar dari syarat yang diajukan, yaitu  $0,953 > 0,60$  sehingga instrumen angket transparansi dinyatakan reliabel karena telah memenuhi syarat yang diajukan.

b. Reliabilitas Instrumen Akuntabilitas

Hasil analisis data untuk menguji reliabilitas instrumen akuntabilitas dilakukan melalui bantuan SPSS versi 26. Hasil pengujian tersebut dapat dilihat pada tabel berikut:

<sup>18</sup> Julianyah Noor, *Metodologi Penelitian: Skripsi, Tesis, Disertasi, & Karya Ilmiah*, h. 165.

**Tabel 3.8 Hasil Pengujian Reliabilitas Instrumen Akuntabilitas**

Case Processing Summary				Reliability Statistics	
		N	%	Cronbach's Alpha	N of Items
Cases	Valid	32	100.0	.860	16
	Excluded <sup>a</sup>	0	.0		
	Total	32	100.0		
a. Listwise deletion based on all variables in the procedure.					

Berdasarkan perhitungan Alpha Cronbach tersebut dapat diketahui bahwa nilai  $r_1 = 0,860$ . Nilai 0,860 lebih besar dari syarat yang diajukan, yaitu  $0,860 > 0,60$  sehingga instrumen angket akuntabilitas dinyatakan reliabel karena telah memenuhi syarat yang diajukan.

#### c. Reliabilitas Instrumen Partisipasi Masyarakat

Hasil analisis data untuk menguji reliabilitas instrumen partisipasi masyarakat dilakukan melalui bantuan SPSS versi 26. Hasil pengujian tersebut dapat dilihat pada tabel berikut:

**Tabel 3.9 Hasil Pengujian Reliabilitas Instrumen Partisipasi Masyarakat**

Case Processing Summary				Reliability Statistics	
		N	%	Cronbach's Alpha	N of Items
Cases	Valid	32	100.0	.896	16
	Excluded <sup>a</sup>	0	.0		
	Total	32	100.0		
a. Listwise deletion based on all variables in the procedure.					

Berdasarkan perhitungan Alpha Cronbach tersebut dapat diketahui bahwa nilai  $r_1 = 0,896$ . Nilai 0,896 lebih besar dari syarat yang diajukan, yaitu  $0,896 > 0,60$  sehingga instrumen angket partisipasi masyarakat dinyatakan reliabel karena telah memenuhi syarat yang diajukan.

### **G. Teknik Pengolahan dan Analisis Data**

Teknik analisis data merupakan cara yang digunakan untuk menguraikan keterangan-keterangan atau data-data yang digunakan agar data tersebut dapat dipahami oleh peneliti dan juga orang lain yang ingin mengetahui hasil penelitian tersebut. Data yang diperoleh dalam penelitian ini selanjutnya akan diolah dan dianalisis dengan menggunakan analisis kuantitatif. Analisis dan interpretasi data sebagai gambaran penerapan cara berpikir penalaran pada proses penelitian dilakukan untuk menguji hipotesis. Oleh karena itu, dalam penelitian ini peneliti akan menggunakan teknik analisis deskriptif untuk menggambarkan situasi yang ada pada lokasi penelitian tersebut. Peneliti juga menggunakan teknik korelasi *product moment* dan korelasi ganda untuk menguji hipotesis asosiatif.

#### **1. Teknik Deskriptif**

Statistik deskriptif digunakan dalam penelitian ini guna untuk menganalisis suatu data dengan cara mendeskripsikan atau menggambarkan data yang telah dikumpul oleh peneliti melalui penyajian data dalam tabel distribusi frekuensi, grafik (dalam hal ini histogram frekuensi), dan perhitungan penyebaran data melalui perhitungan rata-rata atau *mean score*. Teknik deskriptif ini digunakan untuk menganalisis data terkait rumusan masalah pertama sampai ketiga. Penggunaan statistik deskriptif dilakukan dengan beberapa teknik, yaitu:

##### **a. Teknik *Scoring***

Teknik *scoring* adalah pemberian skor terhadap pernyataan yang terdapat pada instrumen angket. Dalam hal ini, penulis menggunakan Skala Likert, seperti terlihat pada tabel berikut:<sup>19</sup>

---

<sup>19</sup>S. Eko Putro Widoyoko, *Teknik Penyusunan Instrumen Penelitian* (Cet. I; Yogyakarta: Pustaka Pelajar, 2012), h. 109.



Tabel 3.10 Skala Likert

No	Skala Likert	Skor		Kode
		Pernyataan Positif	Pernyataan Negatif	
1	Selalu	5	1	A
2	Sering	4	2	B
3	Kadang-kadang	3	3	C
4	Hampir tidak pernah	2	4	D
5	Tidak pernah	1	5	E

b. Teknik Persentase

Teknik persentase merupakan perhitungan dengan cara memberikan persen pada jawaban dari pertanyaan/pernyataan yang diberikan oleh responden. Adapun rumus yang digunakan, yaitu:

$$P = \frac{f}{N} \times 100\%$$

Keterangan :

$P$  = Angka persentase.

$f$  = Frekuensi yang sedang dicari persentasenya.

$N$  = *Number of cases* (jumlah frekuensi/banyaknya individu).<sup>20</sup>

c. Rata-rata (*Mean Score*)

Pada perhitungan mean yang menggunakan metode panjang, semua kelompok data (interval) yang ada terlebih dahulu dicari nilai tengah atau midpointnya. Setelah itu, tiap midpoint diperkalikan dengan frekuensi yang dimiliki oleh masing-masing interval yang bersangkutan. Adapun rumus yang digunakan untuk mencari *mean* dengan metode panjang adalah sebagai berikut:

<sup>20</sup>Anas Sudijono, *Pengantar Statistik Pendidikan* (Cet. XXIV; Rajawali Pers, 2012), h. 43.

$$M_x = \frac{\Sigma fX}{N}$$

Keterangan:

$M_x$  = Mean yang akan dicari

$\Sigma fX$  = Jumlah dari hasil perkalian antara midpoin dari masing-masing interval, dengan frekuensinya.

$N$  = *Number of Cases*.<sup>21</sup>

## 2. Pengujian Hipotesis

### a. Korelasi *Product Moment* (*Product Moment Correlation*)

Korelasi *product moment* digunakan untuk menguji hubungan antara variabel (X) dengan variabel lainnya (Y). Analisis korelasi *product moment* dilakukan untuk menganalisis data berdasarkan rumusan masalah kedua sampai keempat dengan menggunakan rumus sebagai berikut:

$$r_{xy} = \frac{\Sigma xy}{\sqrt{(\Sigma X^2)(\Sigma y^2)}}$$

Keterangan:

$r_{xy}$  = Angka indeks korelasi “r” *product moment*

$\Sigma X^2$  = Jumlah deviasi skor X setelah terlebih dahulu dikuadratkan

$\Sigma y^2$  = Jumlah deviasi skor Y setelah terlebih dahulu dikuadratkan.<sup>22</sup>

### b. Uji Korelasi Ganda (*Multiple Correlation*)

Uji korelasi ganda adalah suatu nilai yang memberikan kuatnya hubungan dua variabel atau lebih secara bersama-sama dengan variabel lain. Nilai uji korelasi ganda

<sup>21</sup>Anas Sudijono, *Pengantar Statistik Pendidikan*, h. 85.

<sup>22</sup>Anas Sudijono, *Pengantar Statistik Pendidikan*, h. 204.

dirumuskan untuk menganalisis data berdasarkan pada rumusan masalah kelima adapun rumusnya sebagai berikut:

$$R_{x_1x_2x_3} = \sqrt{\frac{r_{xy_1}^2 + r_{xy_2}^2 + r_{xy_3}^2 - 2r_{yx_1}r_{yx_2}r_{yx_3}}{1 - r_{x_1x_2x_3}^2}}$$

Keterangan:

$R_{x_1x_2}$  = Korelasi antara variabel  $X_1$  dengan  $X_2$  secara bersama-sama dengan variabel Y.

$r_{yx_1}$  = Korelasi *product moment* antara  $X_1$  dengan Y.

$r_{yx_2}$  = Korelasi *product moment* antara  $X_2$  dengan Y.

$r_{yx_3}$  = Korelasi *product moment* antara  $X_3$  dengan Y.

$r_{x_1x_2x_3}$  = Korelasi *product moment* antara  $X_1, X_2, X_3$ .<sup>23</sup>

c. Interpretasi Koefisien Korelasi

Pedoman untuk memberikan interpretasi koefisien korelasi dapat dilihat pada tabel berikut:

**Tabel 3.11 Pedoman untuk Memberikan Interpretasi Koefisien Korelasi**

Interval Koefisien	Tingkat Korelasi
0,00 – 0,199	Sangat Rendah
0,20 – 0,399	Rendah
0,40 – 0,599	Sedang
0,60 – 0,799	Kuat
0,80 – 1,000	Sangat Kuat <sup>24</sup>

<sup>23</sup>Sugiyono, *Metode Penelitian Kuantitatif, Kualitatif, dan R&D*, h. 191.

<sup>24</sup>Sugiyono, *Metode Penelitian Kuantitatif, Kualitatif, dan R&D*, h. 184.

**BAB IV**  
**HASIL PENELITIAN DAN PEMBAHASAN**

**A. Hasil Penelitian**

**1. Deskripsi Penerapan Transparansi dan Akuntabilitas di SMA Negeri 26 Bone**

a. Penerapan Transparansi di SMA Negeri 26 Bone

Data hasil penelitian terkait penerapan transparansi yang diperoleh dari 87 responden (guru, komite sekolah, dan orang tua peserta didik) melalui angket diolah dengan teknik *scoring* berdasarkan skala Likert (lihat Lampiran 8). Data penerapan transparansi yang diperoleh tersebut dapat dianalisis secara deskriptif melalui statistik deskriptif dengan menggunakan bantuan SPSS versi 26. Hasil analisis tersebut dapat dilihat pada tabel berikut:

**Tabel 4.1 Deskripsi Penerapan Transparansi**

Descriptive Statistics							
	N	Range	Minimum	Maximum	Sum	Mean	Std. Deviation
Transparansi	87	89	81	170	11615	133.51	18.069
Valid N (listwise)	87						

Berdasarkan tabel tersebut dapat diketahui bahwa dari 87 responden di SMA Negeri 26 Bone terkait transparansi diperoleh nilai terendah sebesar 81, nilai tertinggi sebesar 170, jumlah skor total sebesar 11.615, nilai rata-rata sebesar 133,51, dan standar deviasi sebesar 18,069. Hasil analisis statistik tersebut selanjutnya

dideskripsikan dalam bentuk tabel distribusi frekuensi, seperti terlihat pada *output* SPSS versi 26 berikut:

**Tabel 4.2 Distribusi Frekuensi Penerapan Transparansi**

	Interval	Frequency	Percent	Valid Percent	Cumulative Percent
Valid	80-92	1	1.1	1.1	1.1
	93-105	5	5.7	5.7	6.9
	106-118	7	8.0	8.0	14.9
	119-131	27	31.0	31.0	46.0
	132-144	28	32.2	32.2	78.2
	145-157	8	9.2	9.2	87.4
	158-170	11	12.6	12.6	100.0
	Total	87	100.0	100.0	

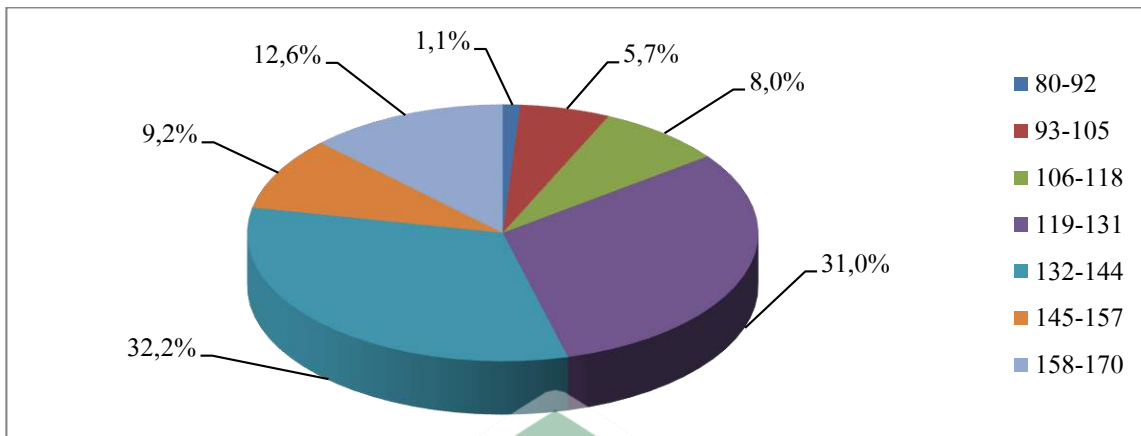
Tabel distribusi frekuensi variabel transparansi tersebut dibuat dengan ketentuan sebagai berikut:

$$R = H - L + I, \text{ maka } R = 170 - 81 + 1 = 90$$

$$K = 1 + 3,3 \log N, \text{ maka } K = 1 + 3,3 \log 87 = 7,40 \text{ (dibulatkan menjadi 7)}$$

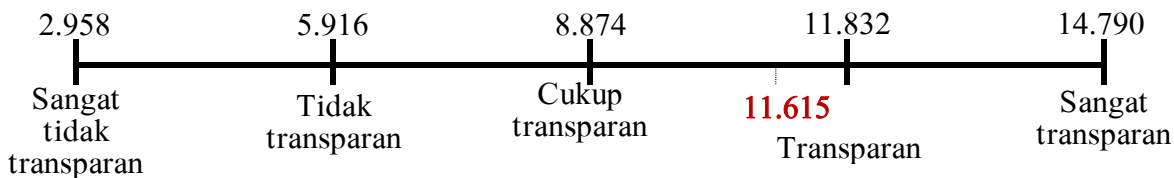
$$P = \frac{R}{K} \text{ maka } P = \frac{90}{7} = 12,86 \text{ (dibulatkan menjadi 13)}$$

Berdasarkan tabel distribusi frekuensi tersebut dapat diketahui jumlah frekuensi pada masing-masing interval nilai dari variabel transparansi yang telah dihitung. Selanjutnya, data tersebut dapat dideskripsikan melalui diagram lingkaran sebagai berikut:



**Gambar 4.1 Diagram Lingkaran Persentase Penerapan Transparansi**

Jumlah skor total yang diperoleh dari tanggapan responden (lihat Tabel 4.1) diinterpretasikan pada kategori dalam garis kontinum dengan ketentuan: jumlah item pernyataan sebanyak 34, jumlah alternatif jawaban sebanyak 5, dan jumlah responden sebanyak 87 orang, sehingga jumlah skor kriterium (ideal) setiap item pernyataan adalah  $34 \times 5 = 170$  dan jumlah skor minimum setiap item pernyataan adalah  $34 \times 1 = 34$ . Dengan demikian, skor total kriterium (ideal) adalah  $34 \times 5 \times 87 = 14.790$  dan jumlah skor total terendah yang mungkin diperoleh adalah  $34 \times 1 \times 87 = 2.954$ . Ketentuan tersebut dapat digambarkan pada garis kontinum dengan 5 kategori sebagai berikut:



**Gambar 4.2 Interpretasi Kategori Transparansi Berdasarkan Garis Kontinum**

Berdasarkan garis kontinum tersebut dapat diketahui bahwa jumlah skor total perolehan yang sebesar 11.615 berada pada daerah transparan. Dengan demikian,

penerapan transparansi di SMA Negeri 26 Bone dapat diketahui realitasnya dengan membagi jumlah skor total perolehan dengan jumlah skor total ideal ( $11.615 / 14.790 = 0,7853$ ). Oleh karena itu, persentase penerapan transparansi di SMA Negeri 26 Bone sebesar 78,53%.

b. Penerapan Akuntabilitas di SMA Negeri 26 Bone

Data hasil penelitian terkait penerapan akuntabilitas yang diperoleh dari 87 responden (guru, komite sekolah, dan orang tua peserta didik) melalui angket diolah dengan teknik *scoring* berdasarkan skala Likert (lihat Lampiran9). Data penerapan akuntabilitas yang diperoleh tersebut dapat dianalisis secara deskriptif melalui statistik deskriptif dengan menggunakan bantuan SPSS versi 26. Hasil analisis tersebut dapat dilihat pada tabel berikut:

**Tabel 4.3 Deskripsi Penerapan Akuntabilitas**

Descriptive Statistics							
	N	Range	Minimum	Maximum	Sum	Mean	Std. Deviation
Akuntabilitas	87	39	41	80	5694	65.45	9.038
Valid N (listwise)	87						

Berdasarkan tabel tersebut dapat diketahui bahwa dari 87 responden di SMA Negeri 26 Bone terkait penerapan akuntabilitas diperoleh nilai terendah sebesar 41, nilai tertinggi sebesar 80, jumlah skor total sebesar 5.694, nilai rata-rata sebesar 65,45, dan standar deviasi sebesar 9,038. Hasil analisis statistik tersebut selanjutnya dideskripsikan dalam bentuk tabel distribusi frekuensi, seperti terlihat pada *output* SPSS versi 26 berikut:

**Tabel 4.4 Distribusi Frekuensi Penerapan Akuntabilitas**

Interval	Frequency	Percent	Valid Percent	Cumulative Percent
Valid	39-44	2	2.3	2.3
	45-50	2	2.3	4.6
	51-56	10	11.5	16.1
	57-62	18	20.7	36.8
	63-68	25	28.7	65.5
	69-74	12	13.8	79.3
	75-80	18	20.7	100.0
	Total	87	100.0	100.0

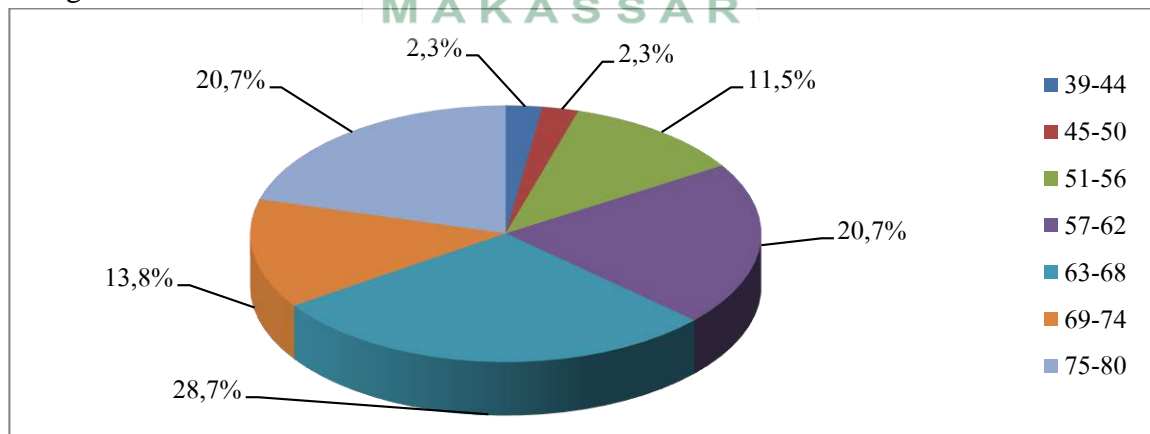
Tabel distribusi frekuensi penerapan akuntabilitas tersebut dibuat dengan ketentuan sebagai berikut:

$$R = H - L + I, \text{ maka } R = 80 - 41 + 1 = 40$$

$$K = 1 + 3,3 \log N, \text{ maka } K = 1 + 3,3 \log 87 = 7,40 \text{ (dibulatkan menjadi 7)}$$

$$P = \frac{R}{K} \text{ maka } P = \frac{40}{7} = 5,71 \text{ (dibulatkan menjadi 6)}$$

Berdasarkan tabel distribusi frekuensi tersebut dapat diketahui jumlah frekuensi pada masing-masing interval nilai dari penerapan akuntabilitas yang telah dihitung. Selanjutnya, data tersebut dapat dideskripsikan melalui diagram lingkaran sebagai berikut:





### Gambar 4.3 Diagram Lingkaran Persentase Penerapan Akuntabilitas

Jumlah skor total yang diperoleh dari tanggapan responden (lihat Tabel 4.3) diinterpretasikan pada kategori dalam garis kontinum dengan ketentuan: jumlah item pernyataan sebanyak 16 item, jumlah alternatif jawaban sebanyak 5, dan jumlah responden sebanyak 87 orang, sehingga jumlah skor kriterium (ideal) setiap item pernyataan adalah  $16 \times 5 = 80$  dan jumlah skor minimum setiap item pernyataan adalah  $16 \times 1 = 16$ . Dengan demikian, skor total kriterium (ideal) adalah  $16 \times 5 \times 87 = 6.960$  dan jumlah skor total terendah yang mungkin diperoleh adalah  $16 \times 1 \times 87 = 1.392$ . Ketentuan tersebut dapat digambarkan pada garis kontinum dengan 5 kategori sebagai berikut:



### Gambar 4.4 Interpretasi Kategori Akuntabilitas Berdasarkan Garis Kontinum

Berdasarkan garis kontinum tersebut dapat diketahui bahwa jumlah skor total perolehan yang sebesar 5.694 berada pada daerah akuntabel. Dengan demikian, akuntabilitas di SMA Negeri 26 Bone dapat diketahui realitasnya dengan membagi jumlah skor total perolehan dengan jumlah skor total ideal ( $5.694 / 6.960 = 0,8181$ ). Oleh karena itu, persentase penerapan akuntabilitas di SMA Negeri 26 Bone sebesar 81,81%.

## 2. Deskripsi Partisipasi Masyarakat di SMA Negeri 26 Bone

Data hasil penelitian terkait partisipasi masyarakat di SMA Negeri 26 Bone yang diperoleh dari 87 responden (guru, komite sekolah, dan orang tua peserta didik)

melalui angket diolah dengan teknik *scoring* berdasarkan skala Likert (lihat Lampiran10). Data partisipasi masyarakat yang diperoleh tersebut dapat dianalisis secara deskriptif melalui statistik deskriptif dengan menggunakan bantuan SPSS versi 26. Hasil analisis tersebut dapat dilihat pada tabel *output* SPSS sebagai berikut:

**Tabel 4.5 Deskripsi Partisipasi Masyarakat**

Descriptive Statistics							
	N	Range	Minimum	Maximum	Sum	Mean	Std. Deviation
Partisipasi Masyarakat	87	45	35	80	5065	58.22	7.621
Valid N (listwise)	87						

Berdasarkan tabel tersebut dapat diketahui bahwa dari 87 responden di SMA Negeri 26 Bone terkait partisipasi masyarakat diperoleh nilai terendah sebesar 35, nilai tertinggi sebesar 80, jumlah skor total sebesar 5.065, nilai rata-rata sebesar 58,22, dan standar deviasi sebesar 7.621. Hasil analisis statistik tersebut selanjutnya dideskripsikan dalam bentuk tabel distribusi frekuensi, seperti terlihat pada *output* SPSS versi 26 berikut:

**Tabel 4.6 Distribusi Frekuensi Partisipasi Masyarakat**

Interval		Frequency	Percent	Valid Percent	Cumulative Percent
Valid	32-38	1	1.1	1.1	1.1
	39-45	2	2.3	2.3	3.4
	46-52	19	21.8	21.8	25.3
	53-59	22	25.3	25.3	50.6
	60-66	31	35.6	35.6	86.2
	67-73	10	11.5	11.5	97.7

	74-80	2	2.3	2.3	100.0
	Total	87	100.0	100.0	


Tabel distribusi frekuensi penerapan akuntabilitas tersebut dibuat dengan ketentuan sebagai berikut:

$$R = H - L + 1, \text{ maka } R = 80 - 35 + 1 = 46$$

$$K = 1 + 3,3 \log N, \text{ maka } K = 1 + 3,3 \log 87 = 7,40 \text{ (dibulatkan menjadi 7)}$$

$$P = \frac{R}{K} \text{ maka } P = \frac{46}{7} = 6,57 \text{ (dibulatkan menjadi 7)}$$

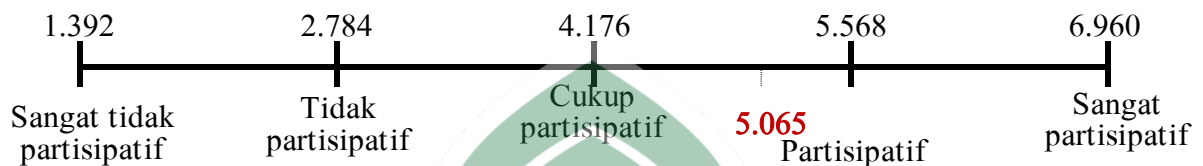
Berdasarkan tabel distribusi frekuensi tersebut dapat diketahui jumlah frekuensi pada masing-masing interval nilai dari variabel partisipasi masyarakat yang telah dihitung. Selanjutnya, data tersebut dapat dideskripsikan melalui diagram lingkaran sebagai berikut:



**Gambar 4.5 Diagram Lingkaran Persentase Partisipasi Masyarakat**

Jumlah skor total yang diperoleh dari tanggapan responden (lihat Tabel 4.5) diinterpretasikan pada kategori dalam garis kontinum dengan ketentuan: jumlah item pernyataan sebanyak 16 item, jumlah alternatif jawaban sebanyak 5, dan jumlah responden sebanyak 87 orang, sehingga jumlah skor kriterium (ideal) setiap item

pernyataan adalah  $16 \times 5 = 80$  dan jumlah skor minimum setiap item pernyataan adalah  $16 \times 1 = 16$ . Dengan demikian, skor total kriterium (ideal) adalah  $16 \times 5 \times 87 = 6.960$  dan jumlah skor total terendah yang mungkin diperoleh adalah  $16 \times 1 \times 87 = 1.392$ . Ketentuan tersebut dapat digambarkan pada garis kontinum dengan 5 kategori sebagai berikut:



**Gambar 4.6 Interpretasi Kategori Partisipasi Masyarakat Berdasarkan Garis Kontinum**

Berdasarkan garis kontinum tersebut dapat diketahui bahwa jumlah skor total perolehan yang sebesar 5.065 berada pada daerah partisipatif. Dengan demikian, partisipasi masyarakat di SMA Negeri 26 Bone dapat diketahui realitasnya dengan membagi jumlah skor total perolehan dengan jumlah skor total ideal ( $5.065 / 6.960 = 0,7277$ ). Oleh karena itu, persentase partisipasi masyarakat di SMA Negeri 26 Bone sebesar 72,77%.

### **3. Pengujian Hubungan Transparansi dan Akuntabilitas dengan Partisipasi Masyarakat di SMA Negeri 26 Bone**

Pengujian hubungan ketiga variabel (transparansi, akuntabilitas, dan partisipasi) dilakukan dengan menggunakan statistik parametris sebagai bagian dari statistik inferensial. Statistik inferensial dalam penelitian ini digunakan untuk menguji hubungan antarvariabel yang dianalisis melalui data sampel kemudian hasilnya dapat digeneralisir atau diberlakukan pada populasi. Statistik inferensial ini

dimaksudkan untuk menguji hubungan transparansi dan akuntabilitas dengan partisipasi masyarakat di SMA Negeri 26 Bone. Penggunaan statistik inferensial melalui statistik parametris dapat dilakukan dengan beberapa persyaratan, di antaranya adalah data berdistribusi normal dan linear sehingga membutuhkan uji normalitas dan uji linearitas.

a. Uji Prasyarat Analisis

1) Uji Normalitas Data

Uji normalitas data pada masing-masing variabel dapat dilakukan dengan menggunakan SPSS versi 26 melalui uji Kolmogorov-Smirnov atau Shapiro-Wilk. Pengujian normalitas data masing-masing variabel adalah sebagai berikut:

a) Pengujian Normalitas Data Penerapan Transparansi

Uji normalitas data pada variabel penerapan transparansi dilakukan melalui bantuan SPSS Versi 26 dengan *output* sebagai berikut:

**Tabel 4.7 Output Pengujian Normalitas Data penerapan Transparansi**

Tests of Normality						
	Kolmogorov-Smirnov <sup>a</sup>			Shapiro-Wilk		
	Statistic	df	Sig.	Statistic	Df	Sig.
Transparansi	.089	87	.085	.975	87	.094

a. Lilliefors Significance Correction

Hasil pengujian normalitas data penerapan transparansi tersebut menunjukkan bahwa nilai *Statistic* Kolmogorov-Smirnov diperoleh 0,089 dengan *df* 87 dan nilai *Sig.* 0,085 pada batas bawah signifikansi nyata, serta nilai *Statistic* Shapiro-Wilk

diperoleh 0,975 dengan *df* 87 dan nilai *Sig.* sebesar 0,094. Pengujian normalitas data transparansi dengan ketentuan:

$H_0$  : Data transparansi berdistribusi normal

$H_1$  : Data transparansi tidak berdistribusi normal

Ketentuan penerimaan atau penolakan  $H_0$  sebagai berikut:

Jika  $\text{sig} < \alpha$  (0,05), maka  $H_0$  ditolak dan  $H_1$  diterima

Jika  $\text{sig} > \alpha$  (0,05), maka  $H_0$  diterima dan  $H_1$  ditolak

Berdasarkan uji Kolmogorov-Smirnov diperoleh nilai *Sig.* 0,085 dan Shapiro-Wilk diperoleh nilai *Sig.* 0,094. Nilai *Sig. Kolmogorov-Smirnov* maupun nilai *Sig. Shapiro-Wilk* lebih besar dari 0,05 sehingga  $H_1$  ditolak dan  $H_0$  diterima. Dengan demikian, data pada variabel penerapan transparansi dinyatakan berdistribusi normal sehingga dapat dilanjutkan untuk analisis korelasi.

#### b) Pengujian Normalitas Data Penerapan Akuntabilitas

Uji normalitas data pada variabel penerapan akuntabilitas dilakukan melalui bantuan SPSS versi 26 dengan *output* sebagai berikut:

**Tabel 4.8 Output Pengujian Normalitas Data Penerapan Akuntabilitas**

Tests of Normality						
	Kolmogorov-Smirnov <sup>a</sup>			Shapiro-Wilk		
	Statistic	df	Sig.	Statistic	Df	Sig.
Akuntabilitas	.069	87	.200*	.971	87	.048

\*. This is a lower bound of the true significance.

a. Lilliefors Significance Correction

Hasil pengujian normalitas data pada variabel penerapan akuntabilitas tersebut menunjukkan bahwa nilai *Statistic* Kolmogorov-Smirnov diperoleh 0,069 dengan *df* 87 dan nilai *Sig.* 0,200 pada batas bawah signifikansi nyata, serta nilai *Statistic* Shapiro-Wilk diperoleh 0,971 dengan *df* 87 dan nilai *Sig.* sebesar 0,048. Pengujian normalitas data akuntabilitas dengan ketentuan:

$H_0$  : Data akuntabilitas berdistribusi normal

$H_1$  : Data akuntabilitas tidak berdistribusi normal

Ketentuan penerimaan atau penolakan  $H_0$  sebagai berikut:

Jika  $\text{sig} < \alpha$  (0,05), maka  $H_0$  ditolak dan  $H_1$  diterima

Jika  $\text{sig} > \alpha$  (0,05), maka  $H_0$  diterima dan  $H_1$  ditolak

Berdasarkan uji Kolmogorov-Smirnov diperoleh nilai *Sig.* 0,200 dan Shapiro-Wilk diperoleh nilai *Sig.* 0,048. Nilai *Sig.* Kolmogorov-Smirnov lebih besar dari 0,05, tetapi nilai *Sig.* Shapiro-Wilk lebih kecil dari 0,05. Dengan demikian, data pada variabel penerapan akuntabilitas dinyatakan berdistribusi normal pada uji Kolmogorov-Smirnov sehingga dapat dilanjutkan untuk analisis korelasi.

c) Pengujian Normalitas Data Partisipasi Masyarakat

Uji normalitas data pada variabel partisipasi masyarakat dilakukan melalui bantuan SPSS versi 26 dengan *output* sebagai berikut:

**Tabel 4.9 Output Pengujian Normalitas Data Partisipasi Masyarakat**

Tests of Normality						
	Kolmogorov-Smirnov <sup>a</sup>			Shapiro-Wilk		
	Statistic	df	Sig.	Statistic	df	Sig.
Partisipasi Masyarakat	.087	87	.127	.986	87	.473

a. Lilliefors Significance Correction

Hasil pengujian normalitas data pada variabel partisipasi masyarakat tersebut menunjukkan bahwa nilai *Statistic* Kolmogorov-Smirnov diperoleh 0,087 dengan *df* 87 dan nilai *Sig.* 0,127, serta nilai *Statistic* Shapiro-Wilk diperoleh 0,986 dengan *df* 87 dan nilai *Sig.* sebesar 0,473. Pengujian normalitas data partisipasi masyarakat dilakukan dengan ketentuan sebagai berikut:

$H_0$  : Data partisipasi masyarakat berdistribusi normal

$H_1$  : Data partisipasi masyarakat tidak berdistribusi normal

Ketentuan penerimaan atau penolakan  $H_0$  sebagai berikut:

Jika  $\text{sig} < \alpha$  (0,05), maka  $H_0$  ditolak dan  $H_1$  diterima

Jika  $\text{sig} > \alpha$  (0,05), maka  $H_0$  diterima dan  $H_1$  ditolak

Berdasarkan uji Kolmogorov-Smirnov diperoleh nilai *Sig.* 0,127 dan Shapiro-Wilk diperoleh nilai *Sig.* 0,473. Nilai *Sig.* pada uji Kolmogorov-Smirnov maupun nilai *Sig.* pada uji Shapiro-Wilk lebih besar dari 0,05 sehingga  $H_1$  ditolak dan  $H_0$  diterima. Dengan demikian, data hasil peserta didik dinyatakan berdistribusi normal sehingga dapat dilanjutkan untuk analisis korelasi maupun regresi.

## 2) Uji Linearitas

Uji linearitas dilakukan untuk mengetahui adanya hubungan linear antara dua variabel sebagai persyaratan analisis korelasi dengan menggunakan *Test for Linearity* melalui aplikasi SPSS versi 26. Pengujian linearitas hubungan transparansi dengan partisipasi masyarakat dan hubungan akuntabilitas dengan partisipasi masyarakat adalah sebagai berikut:

### a) Pengujian Linearitas Hubungan Transparansi dengan Partisipasi Masyarakat



Hasil pengujian linearitas hubungan antara transparansi dengan partisipasi masyarakat melalui SPSS versi 26 dengan menggunakan *Test for Linearity* dapat dilihat pada *output* berikut:

**Tabel 4.10 Output Pengujian Linearitas Hubungan Transparansi dengan Partisipasi Masyarakat**

ANOVA Table			Sum of Squares	df	Mean Square	F	Sig.
Partisipasi Masyarakat * Transparansi	Between Groups	(Combined)	3537.384	48	73.695	1.921	.020
		Linearity	1891.912	1	1891.912	49.327	.000
		Deviation from Linearity	1645.471	47	35.010	.913	.620
	Within Groups		1457.467	38	38.354		
	Total		4994.851	86			

Hasil *Test for Linearity* tersebut menunjukkan bahwa hasil *Deviation from Linearity* diperoleh F sebesar 0,913 dengan nilai *Sig.* 0,620. Pengujian linearitas hubungan transparansi dengan partisipasi masyarakat dengan ketentuan:

$H_0$  : Garis regresi linear

$H_1$  : Garis regresi tidak linear

Ketentuan penerimaan atau penolakan  $H_0$  sebagai berikut:

Jika  $\text{sig} < \alpha$  (0,05), maka  $H_0$  ditolak dan  $H_1$  diterima

Jika  $\text{sig} > \alpha$  (0,05), maka  $H_0$  diterima dan  $H_1$  ditolak

Hasil analisis *Deviation from Linearity* menunjukkan bahwa nilai *Sig.* lebih besar daripada 0,05 ( $0,620 > 0,05$ ) sehingga  $H_1$  ditolak dan  $H_0$  diterima. Dengan demikian, garis regresi hubungan transparansi dengan partisipasi masyarakat dapat dinyatakan linear.

b) Pengujian Linearitas Hubungan Akuntabilitas dengan Partisipasi Masyarakat

Hasil pengujian linearitas hubungan akuntabilitas dengan partisipasi masyarakat melalui SPSS versi 26 dengan menggunakan *Test for Linearity* dapat dilihat pada *output* berikut:

**Tabel 4.11 Output Pengujian Linearitas Hubungan Akuntabilitas dengan Partisipasi Masyarakat**

ANOVA Table							
			Sum of Squares	Df	Mean Square	F	Sig.
Partisipasi Masyarakat * Akuntabilitas	Between Groups	(Combined)	2317.405	28	82.764	1.793	.031
		Linearity	1347.196	1	1347.196	29.184	.000
		Deviation from Linearity	970.210	27	35.934	.778	.759
		Within Groups	2677.445	58	46.163		
		Total	4994.851	86			

Hasil *Test for Linearity* tersebut menunjukkan bahwa hasil *Deviation from Linearity* diperoleh F sebesar 0,778 dengan nilai *Sig.* 0,759. Pengujian linearitas hubungan antara akuntabilitas dengan partisipasi masyarakat dengan ketentuan sebagai berikut:

$H_0$  : Garis regresi linear

$H_1$  : Garis regresi tidak linear

Ketentuan penerimaan atau penolakan  $H_0$  sebagai berikut:

Jika  $\text{sig} < \alpha$  (0,05), maka  $H_0$  ditolak dan  $H_1$  diterima

Jika  $\text{sig} > \alpha$  (0,05), maka  $H_0$  diterima dan  $H_1$  ditolak

Hasil analisis *Deviation from Linearity* menunjukkan bahwa nilai *Sig.* lebih besar daripada 0,05 ( $0,759 > 0,05$ ) sehingga  $H_1$  ditolak dan  $H_0$  diterima. Dengan demikian, garis regresi hubungan akuntabilitas dengan partisipasi masyarakat dapat dinyatakan linear.

b. Pengujian Hipotesis

Hipotesis dalam penelitian ini diuji dengan menggunakan *product moment correlation analysis* sekaligus menjawab rumusan masalah ketiga, keempat, dan kelima tentang korelasi antara transparansi dengan partisipasi masyarakat, korelasi antara akuntabilitas dengan partisipasi masyarakat, dan korelasi antara transparansi dan akuntabilitas secara bersama-sama dengan partisipasi masyarakat di SMAN 26 Bone. Pengujian masing-masing hubungan tersebut adalah sebagai berikut:

a. Korelasi antara Penerapan Transparansi dengan Partisipasi Masyarakat di SMA Negeri 26 Bone

Hubungan dan tingkat hubungan antara variabel  $X_1$  (penerapan transparansi) dengan  $Y$  (partisipasi masyarakat) di SMA Negeri 26 Bone dapat diketahui dengan menggunakan analisis korelasi *product moment*. Perhitungan untuk memperoleh angka indeks korelasi antara transparansi dengan partisipasi masyarakat dilakukan dengan menggunakan bantuan SPSS versi 26 dengan *output* sebagai berikut:

**Tabel 4.12 Hasil Perhitungan Korelasi antara Penerapan Transparansi dengan Partisipasi Masyarakat**

Correlations			
		Transparansi	Partisipasi Masyarakat
Transparansi	Pearson Correlation	1	.615**
	Sig. (2-tailed)		.000
	N	87	87
Partisipasi Masyarakat	Pearson Correlation	.615**	1
	Sig. (2-tailed)	.000	
	N	87	87

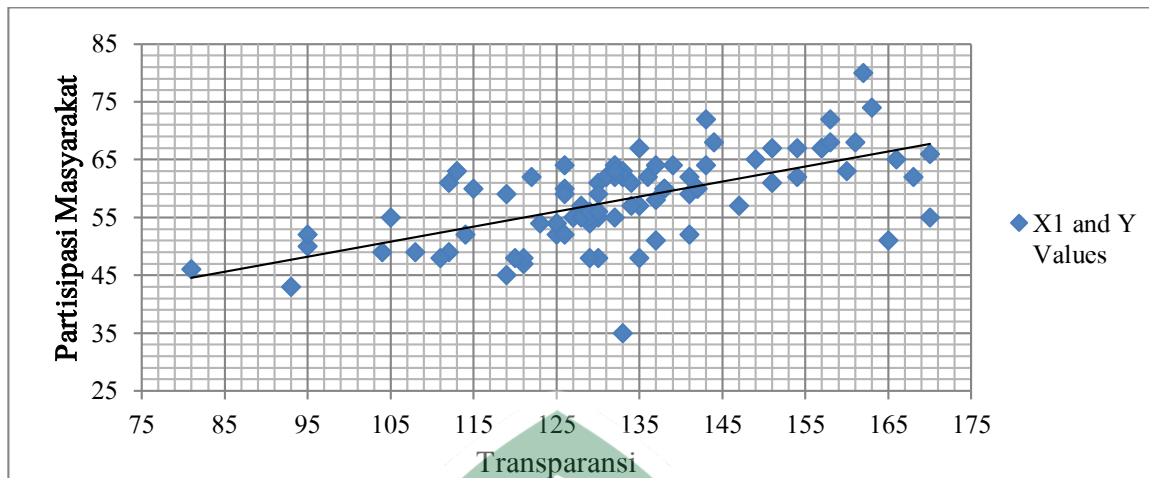
\*\* . Correlation is significant at the 0.01 level (2-tailed).

Berdasarkan *output* perhitungan korelasi tersebut, diperoleh nilai korelasi *product moment* antara transparansi dengan partisipasi masyarakat sebesar 0,615 dengan nilai *sig.*  $0,000 < 0,05$  yang menunjukkan bahwa terdapat korelasi yang signifikan. Angka indeks korelasi sebesar 0,615 dapat diinterpretasikan pada tabel interpretasi koefisien korelasi sebagai berikut:

**Tabel 4.13 Interpretasi Koefisien Korelasi antara Penerapan Transparansi dengan Partisipasi Masyarakat**

Interval Koefisien	Tingkat Korelasi
0,00 – 0,199	Sangat Rendah
0,20 – 0,399	Rendah
0,40 – 0,599	Sedang
<b>0,60 – 0,799</b>	<b>Kuat</b>
0,80 – 1,000	Sangat Kuat

Berdasarkan tabel koefisien korelasi tersebut menunjukkan bahwa hubungan antara transparansi dengan partisipasi masyarakat merupakan hubungan yang kuat. Arah korelasi antara transparansi dengan partisipasi masyarakat dapat dilihat pada diagram pencar berikut ini:



**Gambar 4.7 Diagram Pencar Hubungan Penerapan Transparansi dengan Partisipasi Masyarakat**

Diagram pencar tersebut menunjukkan bahwa hubungan antara transparansi dengan partisipasi masyarakat bersifat positif. Hal tersebut ditandai dengan adanya garis lurus yang menunjukkan peningkatan nilai pada variabel transparansi diikuti dengan peningkatan nilai pada variabel partisipasi masyarakat. Dengan demikian, penerapan transparansi memiliki hubungan positif dan signifikan dengan partisipasi masyarakat di SMA Negeri 26 Bone.

b. Korelasi antara Penerapan Akuntabilitas dengan Partisipasi Masyarakat di SMA Negeri 26 Bone

Hubungan dan tingkat hubungan antara variabel  $X_2$  (penerapan akuntabilitas) dengan  $Y$  (partisipasi masyarakat) di SMA Negeri 26 Bone dapat diketahui dengan menggunakan analisis korelasi *product moment*. Perhitungan untuk memperoleh angka indeks korelasi antara akuntabilitas dengan partisipasi masyarakat dapat dilakukan dengan menggunakan bantuan SPSS versi 26 dengan *output* sebagai berikut:

**Tabel 4.14 Hasil Perhitungan Korelasi antara Penerapan Akuntabilitas dengan Partisipasi Masyarakat**

Correlations			
		Transparansi	Partisipasi Masyarakat
Akuntabilitas	Pearson Correlation	1	.519**
	Sig. (2-tailed)		.000
	N	87	87
Partisipasi Masyarakat	Pearson Correlation	.519**	1
	Sig. (2-tailed)	.000	
	N	87	87

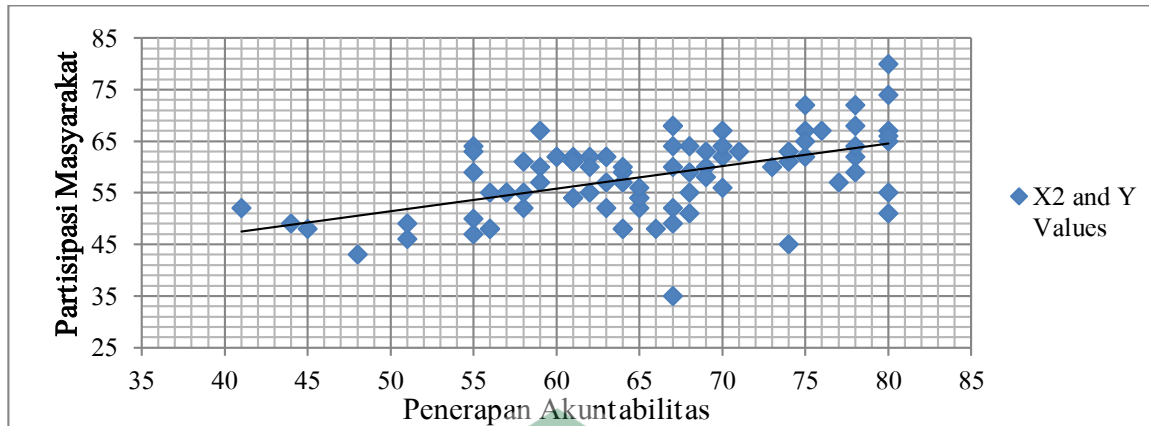
\*\* . Correlation is significant at the 0.01 level (2-tailed).

Berdasarkan *output* perhitungan korelasi tersebut, diperoleh nilai korelasi *product moment* antara akuntabilitas dengan partisipasi masyarakat sebesar 0,519 dengan nilai *sig.*  $0,000 < 0,05$  yang menunjukkan bahwa terdapat korelasi yang signifikan. Angka indeks korelasi sebesar 0,519 dapat diinterpretasikan pada tabel interpretasi koefisien korelasi sebagai berikut:

**Tabel 4.15 Interpretasi Koefisien Korelasi antara Penerapan Akuntabilitas dengan Partisipasi Masyarakat**

Interval Koefisien	Tingkat Korelasi
0,00 – 0,199	Sangat Rendah
0,20 – 0,399	Rendah
<b>0,40 – 0,599</b>	<b>Sedang</b>
0,60 – 0,799	Kuat
0,80 – 1,000	Sangat Kuat

Berdasarkan tabel koefisien korelasi tersebut menunjukkan bahwa hubungan antara akuntabilitas dengan partisipasi masyarakat merupakan hubungan yang sedang. Arah korelasi antara akuntabilitas dengan partisipasi masyarakat dapat dilihat pada diagram pencar berikut ini:



**Gambar 4.8 Diagram Pencar Hubungan Penerapan Akuntabilitas dengan Partisipasi Masyarakat**

Diagram pencar tersebut menunjukkan bahwa hubungan antara akuntabilitas dengan partisipasi masyarakat bersifat positif. Hal tersebut ditandai dengan adanya garis lurus yang menunjukkan peningkatan nilai pada variabel akuntabilitas diikuti dengan peningkatan nilai pada variabel partisipasi masyarakat. Dengan demikian, penerapan akuntabilitas memiliki hubungan positif dan signifikan dengan partisipasi masyarakat di SMA Negeri 26 Bone.

- c. Korelasi antara Penerapan Transparansi dan Akuntabilitas secara Bersama-sama dengan Partisipasi Masyarakat di SMA Negeri 26 Bone

Hubungan dan tingkat hubungan antara variabel  $X_1$  (penerapan transparansi) dan  $X_2$  (penerapan akuntabilitas) secara bersama-sama dengan variabel  $Y$  (partisipasi masyarakat) di SMA Negeri 26 Bone dapat diketahui dengan melakukan analisis data melalui analisis korelasi ganda (*multiple correlation*). Perhitungan untuk memperoleh angka indeks korelasi ganda antara penerapan transparansi dan akuntabilitas secara bersama-sama dengan partisipasi masyarakat dapat dilakukan dengan menggunakan

bantuan SPSS. Hasil perhitungan *multiple correlation* seperti terlihat pada *output* SPSS versi 26 berikut ini:

**Tabel 4.16 Hasil Perhitungan Korelasi antara Penerapan Transparansi dan Akuntabilitas secara Bersama-sama dengan Partisipasi Masyarakat**

Model Summary				
Model	R	R Square	Adjusted R Square	Std. Error of the Estimate
1	.618 <sup>a</sup>	.382	.367	6.062

a. Predictors: (Constant), Akuntabilitas, Transparansi

Berdasarkan perhitungan pada *output model summary* tersebut, diperoleh nilai korelasi ganda antara transparansi dan akuntabilitas secara bersama-sama dengan partisipasi masyarakat sebesar 0,618. Angka indeks korelasi ganda tersebut dapat diinterpretasikan melalui tabel berikut:

**Tabel 4.17 Interpretasi Koefisien Korelasi antara Penerapan Transparansi dan Akuntabilitas secara Bersama-sama dengan Partisipasi Masyarakat**

Interval Koefisien	Tingkat Korelasi
0,00 – 0,199	Sangat Rendah
0,20 – 0,399	Rendah
0,40 – 0,599	Sedang
<b>0,60 – 0,799</b>	<b>Kuat</b>
0,80 – 1,000	Sangat Kuat

Berdasarkan tabel koefisien korelasi tersebut dapat diketahui bahwa hubungan antara transparansi dan akuntabilitas secara bersama-sama dengan partisipasi masyarakat di SMA Negeri 26 Bone berada pada tingkat hubungan yang kuat. Dengan demikian hipotesis yang menyatakan terdapat hubungan antara transparansi



dan akuntabilitas dengan partisipasi masyarakat dapat diterima atau terbukti kebenarannya.

## **B. Pembahasan**

### **1. Penerapan Transparansi dan Akuntabilitas di SMA Negeri 26 Bone**

Transparansi atau keterbukaan merupakan prinsip membuka diri terhadap hak masyarakat untuk memperoleh akses informasi yang benar, jujur, dan tidak diskriminatif mengenai penyelenggaraan organisasi. Transparansi pengelolaan sekolah dilakukan dengan tujuan untuk menciptakan kepercayaan timbal balik antara sekolah dan publik melalui penyediaan informasi yang memadai dan menjamin kemudahan dalam memperoleh informasi yang akurat. Hasil analisis statistik deskriptif menunjukkan bahwa rata-rata tanggapan 87 responden dari 34 item pernyataan terkait penerapan transparansi di SMA Negeri 26 Bone sebesar 133.51 dengan nilai skor total sebesar 11.615. Berdasarkan interpretasi nilai, skor total yang diperoleh dari tanggapan tersebut berada pada daerah transparan yang membuktikan bahwa penerapan transparansi berada pada kategori tinggi. Nilai persentase penerapan transparansi berdasarkan hasil analisis  $11.615 / 14.790 = 0,7853$ . Dengan demikian, realitas penerapan transparansi 78,53% dari kriteria yang ditetapkan (100%). Oleh karena itu, transparansi yang diterapkan di SMA Negeri 26 Bone sudah transparan, meskipun masih terdapat 21,47% yang perlu ditingkatkan agar menjadi optimal.

Hasil analisis deskriptif tersebut menunjukkan bahwa pengelolaan pendidikan yang dilakukan di SMA Negeri 26 Bone telah transparan. Hal tersebut dilakukan

demikian menjaga dan meningkatkan kepercayaan masyarakat terhadap pengelolaan yang dilakukan. Hal tersebut ditandai dengan terlaksananya indikator-indikator transparansi, seperti: 1) tersedia dokumen program kegiatan yang dapat diakses; 2) tersedia laporan pertanggungjawaban yang tepat waktu; 3) terakomodasinya usulan *stakeholder*; dan 4) tersedia sistem pemberian informasi kepada publik. Meskipun hasil analisis secara kuantitatif transparan, tetapi pada kenyataannya masih terdapat indikator transparansi yang belum terpenuhi, seperti belum tersedia papan pengumuman terkait perencanaan, penyusunan, dan pelaksanaan kegiatan, hal tersebut diinformasikan kepada masyarakat lewat surat ketika akan diadakan suatu kegiatan kepada orang tua siswa untuk dilaksanakan suatu kegiatan, Hal tersebut mengindikasikan bahwa disekolah SMA Negeri 26 Bone sudah menerapkan prinsip transparansi, adapun mengenai anggaran sekolah tidak dipublikasi kepada publik dimaksudkan mencegah hal-hal yang akan merugikan sekolah, menghindari penyalahgunaan data-data sekolah, tidak memberikan akses kepada publik terkait data anggaran sekolah bukan berarti tidak transparan, karena arti transparansi tidak hanya diartikan sebagai keterbukaan, tapi juga kemudahan akses, bagaimana semua *stakeholder* mudah mengambil semua informasi yang dibutuhkan dari sekolah tersebut, transparansi cenderung diartikan terbuka, keterbukaan sebenarnya adalah efek dari kemudahan akses, karena mudah aksesnya, sehingga dianggap terbuka.

Transparansi pengelolaan pada dasarnya bukan menunjukkan keterbukaan seluas-luasnya kepada publik. Akan tetapi, terdapat beberapa hal tertentu yang tidak perlu disampaikan kepada publik, baik dalam pengelolaan anggaran maupun kegiatan untuk menjaga citra sekolah. Oleh karena itu, sepanjang untuk kemajuan pendidikan

di sekolah dan bukan digunakan untuk kepentingan pribadi atau untuk memperkaya diri, kegiatan yang tidak direncanakan pada perencanaan dapat dianggarkan tanpa harus diketahui oleh publik secara keseluruhan. Hal tersebut dimaksudkan bahwa kegiatan-kegiatan yang dilakukan untuk menjaga nama baik sekolah dan hal tersebut tidak dapat diprediksi secara keseluruhan pada saat penyusunan rencana kegiatan sehingga pada tahap pelaksanaannya memungkinkan dilakukan kegiatan lain yang akan mengarah pada peningkatan kualitas sekolah. Dengan pengelolaan yang transparan, sekolah dapat menjadi bersih dari praktik-praktik menyimpang. Pengelolaan sekolah yang tidak transparan justru akan mengundang kecurigaan dari berbagai pihak, terutama dari masyarakat. Oleh karena itu, salah satu upaya sekolah yang dapat dilakukan untuk menciptakan kepercayaan masyarakat akan pengelolaan pendidikan di dalamnya adalah dengan menyampaikan secara transparan terkait perencanaan, penyusunan, dan pelaksanaan anggaran di sekolah.

Akuntabilitas merupakan kewajiban untuk memberikan pertanggungjawaban atau untuk menjawab dan menerangkan kinerja dan tindakan penyelenggara organisasi kepada pihak yang memiliki hak atau berkewenangan untuk meminta keterangan atau pertanggungjawaban. Hasil analisis statistik deskriptif menunjukkan bahwa rata-rata tanggapan 87 responden dari 16 item pernyataan terkait penerapan akuntabilitas di SMA Negeri 26 Bone sebesar 65,45 dengan nilai skor total sebesar 5.694. Berdasarkan interpretasi nilai, skor total yang diperoleh dari tanggapan tersebut berada pada daerah akuntabel yang membuktikan bahwa penerapan akuntabilitas berada pada kategori tinggi. Nilai persentase penerapan akuntabilitas berdasarkan hasil analisis  $5.694 / 6.960 = 0,8181$ . Dengan demikian, realitas

penerapan akuntabilitas 81,81% dari kriteria yang ditetapkan (100%). Oleh karena itu, akuntabilitas yang diterapkan di SMA Negeri 26 Bone sudah akuntabel, meskipun masih terdapat 18,19% yang perlu ditingkatkan agar menjadi optimal.

Penerapan akuntabilitas berdasarkan analisis kuantitatif di SMA Negeri 26 Bone menunjukkan bahwa sudah diterapkan secara akuntabel. Hal tersebut ditandai dengan: 1) proses pembuatan keputusan dibuat secara tertulis dan tersedia bagi setiap yang membutuhkan; 2) pembuatan keputusan sudah memenuhi standar etika dan nilai-nilai yang berlaku atau sesuai dengan prinsip-prinsip yang berlaku bagi *stakeholder*; 3) adanya kejelasan dari tujuan yang hendak dicapai; 4) kelayakan dan konsistensi dari target operasional; 5) adanya sistem informasi manajemen dan monitoring hasil. Adapun indikator yang masih belum optimal terlaksana dalam kaitannya dengan akuntabilitas, yaitu akurasi dan kelengkapan informasi yang berhubungan dengan cara mencapai sasaran terhadap suatu program yang akan dilakukan. Inti dari akuntabilitas adalah ketaatan pada aturan, tidak diartikan hanya sebagai pertanggung jawaban, tapi ketaatan pada aturan, ketika melakukan pertanggung jawaban dalam rangka taat pada aturan sehingga hal-hal yang dipertanggung jawabkan harus mengacu pada aturan yang ada dan sudah ditetapkan bagi lembaga pendidikan, hal tersebut menunjukkan bahwa penerapan akuntabel di SMA Negeri 26 Bone sudah diterapkan secara maksimal.

Pengelolaan pendidikan di SMA Negeri 26 Bone yang akuntabel merupakan manifestasi dari manajemen berbasis sekolah. SMA Negeri 26 Bone telah mampu menunjukkan pengelolaan yang akuntabel. Hal tersebut dapat menjadi nilai tambah bagi SMA Negeri 26 Bone di mata masyarakat. Kepercayaan masyarakat akan

terbangun untuk terlibat dalam membantu memajukan pendidikan karena telah memahami sistem pengelolaan yang dilakukan. Sebaliknya, masyarakat akan bersikap skeptis apabila suatu sekolah tidak dapat menunjukkan pengelolaan yang akuntabel. Oleh karena itu, sekolah yang menerapkan manajemen berbasis sekolah dikatakan berhasil apabila mampu menunjukkan akuntabilitas dari pengelolaan yang dilakukan.

## **2. Penerapan Partisipasi Masyarakat di SMA Negeri 26 Bone**

Partisipasi masyarakat merupakan keterlibatan masyarakat, baik secara langsung maupun tidak langsung dalam mengelola pendidikan di sekolah. Partisipasi masyarakat sangat diperlukan oleh sekolah dalam meningkatkan kualitas pendidikan. Hasil analisis statistik deskriptif menunjukkan bahwa rata-rata tanggapan 87 responden dari 16 item pernyataan terkait variabel partisipasi masyarakat di SMA Negeri 26 Bone sebesar 58,22 dengan nilai skor total sebesar 5.065. Berdasarkan interpretasi nilai, skor total yang diperoleh dari tanggapan tersebut berada pada daerah partisipatif yang membuktikan bahwa partisipasi masyarakat berada pada kategori tinggi. Nilai persentase partisipasi masyarakat berdasarkan hasil analisis  $5.065 / 6.960 = 0,7277$ . Dengan demikian, realitas partisipasi masyarakat 72,77% dari kriteria yang ditetapkan (100%). Oleh karena itu, partisipasi masyarakat yang terwujud di SMA Negeri 26 Bone sudah partisipatif, meskipun masih terdapat 27,23% yang perlu ditingkatkan agar menjadi optimal.

Hasil analisis terhadap partisipasi masyarakat di SMA Negeri 26 Bone secara kuantitatif menunjukkan bahwa masyarakat sudah partisipatif. Hal tersebut ditandai dengan adanya partisipasi masyarakat dalam pengambilan keputusan, partisipasi

dalam pelaksanaan, dan partisipasi dalam pengambilan manfaat. Meskipun demikian, partisipasi masyarakat pada kenyataannya belum optimal karena ketiga indikator tersebut belum terealisasi secara optimal, misalnya pelibatan dalam pengambilan dan penerapan keputusan. Hanya sebagian masyarakat yang dilibatkan, hal itupun dilakukan dengan mengirimkan surat kepada pihak-pihak tertentu saja. Dengan demikian, masyarakat yang turut serta dalam pengelolaan pendidikan di sekolah di SMA Negeri 26 Bone hanya pihak-pihak tertentu yang diundang. Hal tersebut mengindikasikan bahwa partisipasi masyarakat sudah partisipatif, tetapi belum optimal. Partisipasi yang dimaksudkan bukan hanya dalam bentuk pemberian anggaran atau sumbangan, partisipasi juga bukan hanya dimaknai dalam pemberian sumbangan pemikiran, akan tetapi partisipasi untuk memikirkan hal sumbangsih pemikiran sudah termasuk partisipasi, tidak hanya dihargai orang dalam hal pemberian sumbangan berupa uang.

SMA Negeri 26 Bone sebagai sekolah yang menerapkan manajemen berbasis sekolah tentu sangat membutuhkan partisipasi aktif dari masyarakat agar dapat meningkatkan kualitas pendidikan. Hasil analisis deskriptif telah membuktikan bahwa masyarakat telah terlibat dalam pengelolaan pendidikan di SMA Negeri 26 Bone. Keterlibatan masyarakat tersebut sangat membantu SMA Negeri 26 Bone dalam memahami kebutuhan masyarakat akan pendidikan. Pelibatan masyarakat ini merupakan salah satu kunci keberhasilan manajemen berbasis sekolah. Oleh karena itu, SMA Negeri 26 Bone terus berupaya membangun kepercayaan masyarakat melalui penerapan prinsip transparansi dan akuntabilitas dalam pengelolaan pendidikan. Transparansi dan akuntabilitas yang diterapkan di SMA Negeri 26 Bone

merupakan wujud dari keberhasilannya dalam menerapkan manajemen berbasis sekolah.

### **3. Hubungan Penerapan Transparansi dengan Partisipasi Masyarakat di SMA Negeri 26 Bone**

Hubungan transparansi dengan partisipasi masyarakat di SMA Negeri 26 Bone diuji melalui analisis korelasi *product moment*. Hasil pengujian hipotesis menunjukkan bahwa hubungan antara transparansi dengan partisipasi masyarakat di SMA Negeri 26 Bone merupakan hubungan positif dan signifikan dengan nilai koefisien korelasi sebesar 0,615 dan berada pada tingkat hubungan yang kuat. Hal tersebut membuktikan bahwa keterlibatan masyarakat dalam membantu meningkatkan kualitas pendidikan di SMA Negeri 26 Bone terwujud karena transparansi yang diterapkan. Dengan demikian, transparansi pengelolaan pendidikan di SMA Negeri 26 Bone mampu membangun kepercayaan masyarakat untuk terlibat dalam pengelolaan pendidikan.

Transparansi pengelolaan pendidikan merupakan salah satu karakteristik dari manajemen berbasis sekolah. Jubaedah menegaskan bahwa transparansi atau keterbukaan merupakan prinsip membuka diri terhadap hak masyarakat untuk memperoleh akses informasi yang benar, jujur, dan tidak diskriminatif mengenai penyelenggaraan organisasi dengan memperhatikan perlindungan atas hak asasi pribadi, golongan, dan negara.<sup>1</sup> Hal tersebut menunjukkan bahwa transparansi diterapkan dalam pengelolaan pendidikan agar masyarakat dan pihak-pihak yang

---

<sup>1</sup>Endah Jubaedah dkk, *Model Pengukuran Pelaksanaan Good Governance di Pemerintah Daerah Kabupaten Kota* (Bandung: PKP2AILAN, 2008), h. 57-58.

berkepentingan dapat mengetahui dan memahami system pengelolaan sekolah yang dilakukan. Dengan mengetahui dan memahami, masyarakat dan pihak yang membutuhkan informasi dapat menaruh kepercayaan terhadap sekolah.

Penerapan transparansi di sekolah dilakukan untuk menciptakan keterbukaan kepada masyarakat dalam setiap program atau kegiatan yang dilaksanakan, mengakses informasi, meningkatkan kepercayaan, dan kerja sama antara pengelolaan dan pemangku kepentingan.<sup>2</sup> Berdasarkan penjelasan tersebut dapat dipahami bahwa transparansi bertujuan untuk menekan proses terjadinya kecurangan para pengelola organisasi publik dan menghadirkan kepercayaan publik. Oleh karena itu, transparansi merupakan komponen yang penting untuk diterapkan dalam pengelolaan sekolah karena kepercayaan masyarakat dan pemangku kepentingan dibutuhkan keterlibatannya dalam meningkatkan kualitas pendidikan di sekolah.

Hasil penelitian ini telah membuktikan adanya hubungan antara penerapan transparansi dengan partisipasi masyarakat. Hal tersebut menunjukkan bahwa suatu sekolah perlu mengelola pendidikan secara transparan, terutama dalam hal penggunaan anggaran, agar dapat meningkatkan partisipasi masyarakat. Penerapan transparansi di sekolah tentu tidak lepas dari peran kepala sekolahnya. Kepala sekolah memegang kendali dalam pengelolaan pendidikan di sekolah sehingga kemampuan kepala sekolah dalam menerapkan kepemimpinannya dapat berdampak pada keberhasilan dalam mewujudkan transparansi. Hal ini sesuai dengan hasil penelitian Indrangingrum bahwa keberhasilan penerapan manajemen berbasis sekolah

---

<sup>2</sup>Warren Bennis, dkk, *Bagaimana Pemimpin Menciptakan Budaya Keterbukaan*, Terj. Irene Yofita (Jakarta: Libri, 2009), h. 103.



dalam upaya meningkatkan partisipasi masyarakat tidak terlepas dari peran kepala sekolah.<sup>3</sup> Hal tersebut mengindikasikan bahwa kemampuan sekolah dalam mewujudkan manajemen berbasis sekolah, termasuk penerapan transparansi di dalamnya, dapat memicu meningkatnya partisipasi masyarakat.

Hasil penelitian ini mendukung temuan Dwiharja dan Kurrohman yang telah membuktikan bahwa transparansi pengelolaan anggaran pendapatan dan belanja sekolah (APBS) berpengaruh positif terhadap partisipasi komite sekolah sekolah.<sup>4</sup> Hal tersebut membuktikan bahwa pengelolaan keuangan di sekolah yang transparan akan meningkatkan partisipasi komite sekolah dan masyarakat. Dengan demikian, sekolah kesulitan untuk mewujudkan partisipasi masyarakat kemungkinan dipengaruhi oleh kurangnya transparansi pengelolaan keuangan. Oleh karena itu, pengelolaan keuangan yang transparan merupakan prinsip yang berhubungan erat dengan manajemen berbasis sekolah. Kemampuan sekolah dalam menerapkan transparansi menjadi salah satu indikator keberhasilannya dalam mewujudkan manajemen berbasis sekolah.

Keberhasilan SMA Negeri 26 Bone menerapkan prinsip transparansi tentu akan menghasilkan manfaat. Hal ini sesuai dengan ungkapan Minarti yang mengemukakan beberapa manfaat jika transparansi diterapkan, yaitu menciptakan

---

<sup>3</sup>Ersin Indrangingrum, “Peran Kepala Sekolah dan Partisipasi dari Masyarakat dalam Implementasi Manajemen Berbasis Sekolah Untuk Mewujudkan Kualitas Pendidikan Madrasah Tsanawiyah Negeri Kota Madiun”, *Jurnal Studi Sosial* vol. 3 no. 1 (Juni 2018), h. 11. <https://www.researchgate.net/publication/328689558> (Diakses 19 Januari 2020).

<sup>4</sup>Laksmi Mahendrati Dwiharja dan Taufik Kurrohman, “Pengaruh Akuntabilitas dan Transparansi Pengelolaan Anggaran Pendapatan dan Belanja Sekolah (APBS) Terhadap Partisipasi Komite Sekolah (Studi Empiris Pada Sekolah Dasar Negeri Se-Kecamatan Patrang Kabupaten Jember)”, *Jurnal Riset Akuntansi dan Keuangan* vol. 1 no. 3 (Agustus 2017), h. 193. <https://ejournal.upi.edu/index.php/JRAK/article/view/6696/4560> (Diakses 19 Januari 2020).

kepercayaan timbal balik antara pemerintah, masyarakat, orang tua siswa, dan warga sekolah melalui penyediaan informasi dan kemudahan mengakses informasi yang valid dan memadai.<sup>5</sup> Lebih lanjut Adrianto menguraikan bahwa penerapan transparansi dapat mencegah korupsi; memudahkan identifikasi kelemahan, kekuatan, dan kebijakan; meningkatkan akuntabilitas; meningkatnya kepercayaan terhadap komitmen lembaga untuk memutuskan kebijakan tertentu; menguatkan hubungan sosial karena kepercayaan masyarakat terhadap lembaga; dan menghadirkan iklim investasi yang baik dan meningkatkan kapasitas usaha.<sup>6</sup>

Berdasarkan uraian tersebut, salah satu manfaat yang dapat diperoleh dengan diterapkannya transparansi adalah menguatkan hubungan sosial karena adanya kepercayaan dari masyarakat. Hal ini telah terbukti melalui penelitian ini bahwa tingginya tingkat partisipasi masyarakat ada hubungannya dengan transparansi yang diterapkan di SMA Negeri 26 Bone. Oleh karena itu, penerapan transparansi perlu dilakukan dalam melakukan pengelolaan keuangan di sekolah agar dapat memperkuat kepercayaan masyarakat.

#### **4. Hubungan Penerapan Akuntabilitas dengan Partisipasi Masyarakat di SMA Negeri 26 Bone**

Hubungan akuntabilitas dengan partisipasi masyarakat di SMA Negeri 26 Bone diuji melalui analisis korelasi *product moment*. Hasil pengujian hipotesis menunjukkan bahwa hubungan antara akuntabilitas dengan partisipasi masyarakat di

---

<sup>5</sup>Sri Minarti, *Manajemen Berbasis Sekolah: Mengelola Lembaga Pendidikan Secara Mandiri*, h. 21.

<sup>6</sup>Nico Adrianto, *Good E-Government: Transparansi dan Akuntabilitas Publik Melalui E-Government*, h. 21.

SMA Negeri 26 Bone merupakan hubungan positif dan signifikan dengan nilai koefisien korelasi sebesar 0,519 dan berada pada tingkat hubungan yang sedang. Hal tersebut membuktikan bahwa keterlibatan masyarakat dalam membantu meningkatkan kualitas pendidikan di SMA Negeri 26 Bone terwujud karena akuntabilitas yang diterapkan. Dengan demikian, akuntabilitas pengelolaan pendidikan di SMA Negeri 26 Bone mampu membangun kepercayaan masyarakat untuk terlibat dalam pengelolaan pendidikan.

Salah satu karakteristik dari manajemen berbasis sekolah adalah akuntabilitas. Manajemen berbasis sekolah memberi kewenangan yang lebih besar kepada penyelenggara sekolah yaitu kewenangan untuk mengatur dan mengurus sekolah, mengambil keputusan, mengelola, memimpin, dan mengontrol sekolah. Oleh karena itu, penyelenggara sekolah harus memahami bahwa hasil kerja harus dipertanggungjawabkan kepada publik.<sup>7</sup> Dengan demikian, akuntabilitas dari pengelolaan sekolah harus diwujudkan demi menjaga kepercayaan pemerintah dan masyarakat. Hal ini mengindikasikan bahwa pemerintah dan masyarakat membutuhkan pengelolaan sekolah yang dapat dipertanggungjawabkan sesuai kondisi riil atau sesuai dengan yang sebenarnya.

Hasil penelitian ini telah membuktikan bahwa partisipasi masyarakat dapat terwujud jika pengelolaan sekolah dilakukan secara akuntabel. Hal tersebut menunjukkan bahwa masyarakat membutuhkan wujud akuntabilitas pengelolaan yang dilakukan oleh sekolah. Ketertarikan masyarakat untuk berpartisipasi menjadi hal

---

<sup>7</sup>Departemen Pendidikan Nasional, *Manajemen Berbasis Sekolah* (Jakarta: Direktorat Jenderal Manajemen Pendidikan Dasar dan Menengah, 2007), h. 51

penting bagi keberhasilan sekolah. Mutu pendidikan dapat meningkat jika dapat menciptakan dan membangun kepercayaan pemerintah dan masyarakat. Oleh karena, sekolah harus mampu menunjukkan akuntabilitas pengelolaan yang sesuai dengan fakta.

Akuntabilitas yang diterapkan oleh SMA Negeri 26 Bone merupakan wujud dari pertanggungjawabannya terhadap amanah pengelolaan yang diberikan kepadanya. Hal ini sebagaimana dikemukakan oleh Mardiasmo yang menegaskan bahwa akuntabilitas merupakan kewajiban pihak pemangku kebijakan untuk memberikan pertanggungjawaban, menyajikan, melaporkan, dan mengungkapkan segala pekerjaan maupun kegiatan yang menjadi tanggung jawabnya kepada sang pemberi amanah yang memiliki hak dan kewenangan untuk meminta pertanggungjawabannya.<sup>8</sup> Dengan demikian, pertanggungjawaban yang diberikan merupakan wujud keberhasilan suatu sekolah dalam melaksanakan amanah yang diberikan kepadanya.

Hasil penelitian ini telah mendukung hasil penelitian yang dilakukan oleh Dwiharja dan Kurrohman yang telah membuktikan bahwa akuntabilitas pengelolaan anggaran pendapatan dan belanja sekolah (APBS) berpengaruh positif terhadap partisipasi komite sekolah sekolah.<sup>9</sup> Hal tersebut mengindikasikan bahwa partisipasi komite sekolah akan meningkat jika sekolah dapat menunjukkan akuntabilitas yang

---

<sup>8</sup>Mardiasmo, *Otonomi dan Manajemen Keuangan Daerah* (Yogyakarta: Andi, 2002), h. 20.

<sup>9</sup>Laksmi Mahendrati Dwiharja dan Taufik Kurrohman, "Pengaruh Akuntabilitas dan Transparansi Pengelolaan Anggaran Pendapatan dan Belanja Sekolah (APBS) Terhadap Partisipasi Komite Sekolah (Studi Empiris Pada Sekolah Dasar Negeri Se-Kecamatan Patrang Kabupaten Jember)", *Jurnal Riset Akuntansi dan Keuangan* vol. 1 no. 3 (Agustus 2017), h. 193. <https://ejournal.upi.edu/index.php/JRAK/article/view/6696/4560> (Diakses 19 Januari 2020).

baik. Selain itu, masyarakat sebagai *stakeholders* pendidikan membutuhkan wujud akuntabilitas dari pengelolaan sekolah yang dilakukan. Tingkat partisipasi masyarakat dalam membantu mewujudkan kualitas sekolah ditentukan dari kemampuan sekolah mempertanggungjawabkan pengelolaan yang dilakukan.

Keberhasilan SMA Negeri 26 Bone menerapkan prinsip akuntabilitas yang baik memberikan dampak terhadap kepercayaan pemerintah dan masyarakat. Dengan partisipasi masyarakat yang aktif, sekolah dapat mengetahui dan memahami aspirasi dan kebutuhan mereka sehingga keduanya saling berhubungan timbal balik. Terciptanya hubungan yang baik antara sekolah dan masyarakat akan menciptakan kepercayaan dari masyarakat sehingga mereka dapat memberikan dukungan, baik berupa materi maupun nonmateri yang mengarah kepada peningkatan kualitas pendidikan. Tidak dapat dipungkiri bahwa partisipasi masyarakat menjadi salah satu aspek penting dalam memajukan sekolah. Oleh karena itu, sekolah harus menerapkan akuntabilitas demi membangun partisipasi masyarakat, sebagaimana telah dibuktikan dalam penelitian ini bahwa tingginya partisipasi masyarakat ada hubungannya dengan penerapan akuntabilitas pengelolaan di SMA Negeri 26 Bone.

##### **5. Hubungan Penerapan Transparansi dan Akuntabilitas secara Bersamaan dengan Partisipasi Masyarakat di SMA Negeri 26 Bone**

Hubungan antara transparansi dan akuntabilitas secara bersama-sama dengan partisipasi masyarakat di SMA Negeri 26 Bone diuji melalui analisis *multiple correlation* atau korelasi berganda. Hasil pengujian hipotesis menunjukkan bahwa hubungan antara transparansi dan akuntabilitas secara bersama-sama dengan partisipasi masyarakat di SMA Negeri 26 Bone merupakan hubungan positif dan

signifikan dengan nilai koefisien korelasi sebesar 0,618 dan berada pada tingkat hubungan yang kuat. Hal tersebut membuktikan bahwa tingkat partisipasi masyarakat dalam pengelolaan pendidikan di sekolah, ada hubungannya dengan penerapan transparansi dan akuntabilitas di sekolah. Oleh karena itu, hasil penelitian ini memberikan pembuktian sekaligus menguatkan teori dan hasil penelitian sebelumnya yang menyatakan bahwa transparansi dan akuntabilitas yang diterapkan dengan baik berhubungan positif dan signifikan dengan partisipasi masyarakat.

Kemampuan pihak sekolah dalam melakukan pengelolaan pendidikan secara transparan dan akuntabel merupakan bentuk penerapan manajemen berbasis sekolah. Keberhasilan SMA Negeri 26 Bone menerapkan manajemen berbasis sekolah sudah tercermin dari transparansi dan akuntabilitas yang diterapkan sehingga membangun kepercayaan masyarakat agar berpartisipasi aktif dalam pengelolaan pendidikan di sekolah. Kepercayaan masyarakat terhadap suatu sekolah merupakan kunci keberhasilan sekolah dalam menampilkan kinerja yang baik. Sebaliknya, sikap skeptis masyarakat terhadap sekolah menunjukkan bahwa sekolah kurang mampu menunjukkan kinerja yang baik di mata masyarakat. Oleh karena itu, sekolah dituntut untuk berupaya dalam meningkatkan kualitas pendidikan demi memenuhi tuntutan dan kebutuhan masyarakat.

Penelitian ini telah membuktikan bahwa transparansi dan akuntabilitas memiliki hubungan dengan partisipasi masyarakat. Hasil penelitian ini telah mendukung hasil penelitian yang dilakukan oleh Dwiharja dan Kurrohman dengan menyimpulkan bahwa akuntabilitas dan transparansi pengelolaan anggaran pendapatan dan belanja sekolah (APBS) berpengaruh positif terhadap partisipasi

komite sekolah.<sup>10</sup> Hal tersebut mengindikasikan bahwa partisipasi komite sekolah akan meningkat jika sekolah mampu menerapkan transparansi dan akuntabilitas dalam melakukan pengelolaan keuangan. Begitu pula dengan partisipasi masyarakat, sebagaimana telah dibuktikan melalui penelitian ini.

Partisipasi masyarakat di SMA Negeri 26 Bone membuktikan bahwa mereka memiliki kepedulian terhadap kemajuan sekolah. Wujud partisipasi masyarakat tentu beragam, di antaranya dapat berupa dukungan finansial, nonfinansial, atau membantu memanfaatkan dan menjaga sekolah. Hal ini juga telah dikemukakan oleh Hafiz dan Jumriadi dalam penelitiannya bahwa partisipasi masyarakat dalam pengelolaan pendidikan di sekolah yang diterapkan dapat melalui partisipasi masyarakat sebagai pengurus yayasan dan anggota komite, partisipasi masyarakat dalam kegiatan-kegiatan yang diadakan oleh sekolah, partisipasi masyarakat dalam menjaga keamanan sekolah, serta partisipasi masyarakat dalam memanfaatkan fasilitas dan pelayanan di sekolah.<sup>11</sup>

Terciptanya partisipasi masyarakat dalam suatu sekolah merupakan wujud keberhasilan penerapan manajemen berbasis sekolah/madrasah. Hal ini sebagaimana dibuktikan oleh Putri dan Wibowo bahwa terdapat pengaruh yang positif dan

---

<sup>10</sup>Laksmi Mahendrati Dwiharja dan Taufik Kurrohman, “Pengaruh Akuntabilitas dan Transparansi Pengelolaan Anggaran Pendapatan dan Belanja Sekolah (APBS) Terhadap Partisipasi Komite Sekolah (Studi Empiris Pada Sekolah Dasar Negeri Se-Kecamatan Patrang Kabupaten Jember)”, *Jurnal Riset Akuntansi dan Keuangan* vol. 1 no. 3 (Agustus 2017), h. 193. <https://ejournal.upi.edu/index.php/JRAK/article/view/6696/4560> (Diakses 19 Januari 2020).

<sup>11</sup>Abdul Hafiz dan Jumriadi, “Partisipasi Masyarakat dalam Pendidikan, Studi pada Sekolah Menengah Kejuruan Yayasan Pendidikan Kejuruan (SMK-YPK) Banjarbaru”, *Jurnal Pendidikan Kewarganegaraan* vol. 7 no. 1 (Mei 2017), h. 9. <https://www.neliti.com/id/publications/120519/partisipasi-masyarakat-dalam-pendidikan-studi-pada-sekolah-menengah-kejuruan-yay> (Diakses 19 Januari 2020).

signifikan partisipasi masyarakat terhadap keberhasilan manajemen berbasis sekolah.<sup>12</sup> Oleh karena itu, salah satu keberhasilan penerapan manajemen berbasis sekolah adalah adanya partisipasi masyarakat.

Penerapan transparansi dan akuntabilitas tidak hanya memberikan dampak bagi masyarakat sebagai pihak eksternal, tetapi juga berdampak pada pihak-pihak internal seperti guru. Guru dapat lebih meningkatkan kinerjanya jika pengelolaan yang dilakukan oleh sekolah secara transparan dan akuntabel. Pernyataan tersebut telah dibuktikan oleh Utama dan Setiyani melalui penelitiannya bahwa upaya sekolah dalam mewujudkan keterbukaan (*transparency*) dan pertanggungjawaban (*accountability*) informasi keuangan kepada para *stakeholder* termasuk guru sebagai *stakeholder* internal, akan mendorong kepatuhan sekolah terhadap berbagai peraturan yang berlaku (*responsibility*), sehingga akan menciptakan iklim kerja yang baik bagi guru, mendorong peningkatan kualitas guru dan sekolah, serta pada akhirnya mampu mendorong terwujudnya peningkatan kinerja guru dan sekolah secara optimal.<sup>13</sup> Hal tersebut mengindikasikan bahwa penerapan akuntabilitas disertai penerapan transparansi akan memicu *stakeholders*, baik *stakeholders* internal maupun

---

<sup>12</sup>Novi Hardini Putri dan Udik Budi Wibowo, “Pengaruh Kinerja Kepala Sekolah Terhadap Keberhasilan Manajemen Berbasis Sekolah Melalui Partisipasi Masyarakat Di Smp”, *Jurnal Akuntabilitas Manajemen Pendidikan* vol. 6 no. 1 (April 2018), h. 45. <https://journal.uny.ac.id/index.php/jamp/article/view/9810/10741> (Diakses 19 Januari 2020).

<sup>13</sup>Daniel Aditya Utama dan Rediana Setiyani, “Pengaruh Transparansi, Akuntabilitas, Dan Responsibilitas Pengelolaan Keuangan Sekolah Terhadap Kinerja Guru”, *Jurnal Pendidikan Ekonomi Dinamika Pendidikan* vol. 9 no. 2 (Desember 2014) h. 112. <https://media.neliti.com/media/publications/60124-ID-pengaruh-transparansi-akuntabilitas-dan.pdf> (Diakses 18 Januari 2020).



*stakeholders* eksternal untuk peduli terhadap peningkatan kualitas pendidikan di sekolah.

Manajemen berbasis sekolah bertujuan untuk memandirikan dan memberdayakan sekolah melalui pemberian kewenangan, pemberian tanggung jawab, pekerjaan yang bermakna, pemecahan masalah sekolah secara bersama-sama, variasi tugas, hasil kerja yang terukur, kemampuan untuk mengukur kinerjanya sendiri, tantangan, kepercayaan, didengar, apresiatif, menghargai ide, mengetahui bahwa ia adalah bagian penting bagi sekolah, kontrol dinamis, dukungan, komunikasi efektif, umpan balik yang baik, sumber daya yang dibutuhkan ada, dan warga sekolah diberikan kesempatan untuk ikut aktif dalam penegelolaan sekolah.<sup>14</sup> Melalui kemandirian itu, sekolah lebih berdaya dalam mengembangkan program-program yang tentu lebih sesuai dengan kebutuhan dan potensi yang dimiliki. Dengan pengambilan keputusan partisipatif yaitu pelibatan warga sekolah secara langsung dalam pengambilan keputusan maka rasa memiliki akan menyebabkan rasa tanggungjawab, dan peningkatan rasa tanggung jawab akan meningkatkan dedikasi warga sekolah terhadap sekolahnya. Peningkatan otonomi sekolah maupun pengambilan keputusan partisipatif yang diterapkan tersebut, kesemuanya ditujukan untuk peningkatan mutu sekolah berdasarkan kebijakan pendidikan nasional yang berlaku.<sup>15</sup>

---

<sup>14</sup>Umaedi, *Manajemen Peningkatan Mutu Berbasis Sekolah: Dinamika Pendidikan* (Yogyakarta: UNY Press, 2000), h. 5.

<sup>15</sup>Suharno, *Manajemen Pendidikan: Sebuah Pengantar bagi Para Calon Guru* (Surakarta: UPT Penerbit dan Percetakan UNS, 2008), h. 39.

Penerapan transparansi dan akuntabilitas yang mendorong kesadaran masyarakat untuk berpartisipasi di SMA Negeri 26 Bone merupakan representasi dari manajemen berbasis sekolah. kemampuan SMA Negeri 26 Bone membangun kepercayaan masyarakat melalui penerapan transparansi dan akuntabilitas tersebut menandakan bahwa SMA Negeri 26 Bone telah mampu mandiri dalam melakukan pengelolaan, sebagaimana tujuan dari manajemen berbasis sekolah.

Penelitian ini telah membuktikan adanya hubungan positif antara transparansi dan akuntabilitas dengan partisipasi masyarakat di SMA Negeri 26 Bone. Hal tersebut mengindikasikan bahwa betapa pentingnya suatu sekolah menerapkan transparansi dan akuntabilitas dalam pengelolaan sekolah. Dengan demikian, tinggi rendahnya partisipasi masyarakat dalam suatu sekolah ada hubungannya dengan kemampuan sekolah tersebut dalam menerapkan transparansi dan akuntabilitas. Oleh karena itu, masyarakat yang menaruh kepercayaan terhadap sekolah cenderung akan peduli terhadap peningkatan kualitas pendidikan di sekolah tersebut.

#### **Kontribusi karakter dan leadership disekolah SMA Negeri 26 Bone**

Jika pengelolaan anggaran disampaikan secara transparan dan akuntabel, menunjukkan bahwa pengelolaan dilakukan secara jujur, dilakukan sesuai dengan aturan, karena disampaikan secara transparan, berdasarkan pertanggungjawaban yang dilakukan, hal tersebut termasuk dalam karakter kejujuran, kepatuhan, karena peran leadership tidak terlepas dengan kepemimpinan, kunci keberhasilan pengelolaan suatu sekolah itu terletak pada pemimpinnya, tidak akan bisa terlaksana suatu program kegiatan ketika tidak dikordinasi oleh pimpinan yang mampu memberikan penggerakan pada anggota atau bawahannya.

## **BAB V**

### **PENUTUP**

#### ***A. Kesimpulan***

Berdasarkan hasil analisis data dan pembahasan yang telah diuraikan pada bab sebelumnya, dapat dikemukakan beberapa kesimpulan dari hasil penelitian ini, yaitu sebagai berikut:

1. Penerapan transparansi di SMA Negeri 26 Bone telah dilakukan secara transparan yang menandakan bahwa pengelolaan yang dilakukan telah memenuhi prinsip transparansi, dibuktikan melalui hasil analisis data yang menunjukkan bahwa nilai variabel transparansi yang diperoleh berada pada kategori tinggi dengan persentase sebesar 78,53% dari yang ditentukan. Penerapan akuntabilitas di SMA Negeri 26 Bone telah dilakukan secara akuntabel yang menandakan bahwa pengelolaan sekolah dilakukan telah memenuhi prinsip akuntabilitas, dibuktikan melalui hasil analisis data yang menunjukkan bahwa nilai variabel akuntabilitas yang diperoleh berada pada kategori tinggi dengan persentase sebesar 81,81% dari yang ditentukan.
2. Partisipasi masyarakat di SMA Negeri 26 Bone telah terwujud secara partisipatif yang menandakan bahwa masyarakat memiliki kesadaran diri untuk terlibat dalam pengelolaan pendidikan di sekolah, dibuktikan melalui hasil analisis data yang menunjukkan bahwa nilai variabel partisipasi masyarakat yang diperoleh berada pada kategori tinggi dengan persentase sebesar 72,77% dari yang ditentukan.

3. Transparansi memiliki hubungan secara positif dan signifikan dengan partisipasi masyarakat di SMA Negeri 26 Bone yang dibuktikan melalui hasil analisis korelasi *product moment* dengan koefisien korelasi sebesar 0,615 yang berada pada tingkat hubungan yang kuat.
4. Akuntabilitas memiliki hubungan secara positif dan signifikan dengan partisipasi masyarakat di SMA Negeri 26 Bone yang dibuktikan melalui hasil analisis korelasi *product moment* dengan koefisien korelasi sebesar 0,519 yang berada pada tingkat hubungan yang sedang.
5. Transparansi dan akuntabilitas secara bersama-sama memiliki hubungan positif dan signifikan dengan partisipasi masyarakat di SMA Negeri 26 Bone yang dibuktikan melalui hasil analisis *multiple correlation* dengan koefisien korelasi sebesar 0,618 yang berada pada tingkat hubungan yang kuat.

#### **B. Implikasi Penelitian**

Berdasarkan hasil penelitian dan kesimpulan yang dirumuskan, penelitian ini diharapkan berimplikasi terhadap para pengelola lembaga pendidikan (dalam hal ini sekolah maupun madrasah), khususnya SMA Negeri 26 Bone untuk memperhatikan pentingnya penerapan transparansi dan akuntabilitas dalam pengelolaan pendidikan di sekolah. Dengan pengelolaan pendidikan yang transparan dan akuntabel, masyarakat diharapkan memiliki kepercayaan sehingga terlibat aktif untuk berpartisipasi dalam membantu memajukan sekolah. Oleh karena itu, partisipasi masyarakat dalam pengelolaan sekolah perlu ditingkatkan dengan membangun kepercayaan mereka melalui pengelolaan yang dilakukan secara transparan dan akuntabel.

## DAFTAR PUSTAKA

- Adi, Isbandi Rukminto. *Perencanaan Partisipatoris Berbasis Aset Komunitas: dari Pemikiran Menuju Penerapan*. Jakarta: Salemba Empat, 2007.
- Adrianto Nico. *Good E-Government: Transparansi dan Akuntabilitas Publik Melalui E-Government* (Jakarta: Sinar Grafindo, 2007).
- Anggraini, Ristya Dwi. “Transparansi, Partisipasi, dan Akuntabilitas Pengelolaan Anggaran Dana BOS dalam Program RKAS di SDN Pacarkeling VIII Surabaya”, *Jurnal Kebijakan dan Manajemen Publik* vol. 1 no. 2 (Mei-Agustus 2013), h. 205. [http://journal.unair.ac.id/filerPDF/1%20Ristya%20Transparansi%20BOS\\_KMP%20V1%20N2%20Mei%20Ags%202013.pdf](http://journal.unair.ac.id/filerPDF/1%20Ristya%20Transparansi%20BOS_KMP%20V1%20N2%20Mei%20Ags%202013.pdf) (Diakses 20 Januari 2020).
- Arbangi dkk. *Manajemen Mutu Pendidikan*. Cet. II; Depok: Prenadamedia Group, 2018.
- Arikunto Suharsimi. *Manajemen Penelitian*. Cet. XI; Jakarta: Rineka Cipta, 2010.
- . *Prosuder Penelitian: Suatu Pendekatan Praktik*. Jakarta: Rineka Cipta, 2010.
- Asmani, Jamal Ma“mur. *Tips Aplikasi Manajemen Sekolah*. Yogyakarta: DIVA Press Anggota IKAPI, 2012.
- B. Suryosubroto. *Manajemen Pendidikan di Sekolah*. Jakarta: PT Rineka Cipta, 2004.
- Bastian Indra. *Akuntansi Pendidikan*. Jakarta: Erlangga, 2010.
- Bennis, Warren dkk. *Bagaimana Pemimpin Menciptakan Budaya Keterbukaan*, Terj. Irene Yofita. Jakarta: Libri, 2009.
- Boy, Denny dan Hotniar Siringoringo, “Analisis Pengaruh Akuntabilitas dan Transparansi Pengelolaan Anggaran Pendapatan Belanja Sekolah (APBS) Terhadap Partisipasi Orang Tua”, *Jurnal Ekonomi Bisnis* vol. 14 no. 12, Agustus 2009.
- Britha Mikkelsen. *Metode Penelitian Partisipatoris dan Upaya Pemberdayaan: Panduan Bagi Praktisi Lapangan*. Jakarta: Yayasan Pustaka Obor Indonesia, 2011.
- Conyers Diana. *Perencanaan Sosial di Dunia ketiga*. Yogyakarta: UGM Press. 2000.
- Depdiknas. *Manajemen Berbasis Sekolah*. Jakarta: Direktorat Jenderal Manajemen Pendidikan Dasar dan Menengah, 2007.
- Dwiharja, Laksmi Mahendraty dan Taufik Kurrohman, “Pengaruh Akuntabilitas dan Transparansi Pengelolaan Anggaran Pendapatan dan Belanja Sekolah (APBS) Terhadap Partisipasi Komite Sekolah (Studi Empiris Pada Sekolah Dasar Negeri Se-Kecamatan Patrang Kabupaten Jember)”, *Jurnal Riset Akuntansi dan Keuangan* vol. 1 no. 3 (Agustus 2017), h. 193. <https://ejournal.upi.edu/index.php/JRAK/article/view/6696/4560> (Diakses 19 Januari 2020).

- Dwiningrum, Siti Irene Astuti. *Desentralisasi dan Partisipasi Masyarakat dalam Pendidikan*. Yogyakarta: Pustaka Pelajar, 2011.
- E. Mulyasa. *Manajemen Berbasis Sekolah: Konsep, Strategi, dan Implementasi*. Cet. XIII; Bandung: PT Remaja Rosdakarya, 2007.
- Fuad, Nurhattati. *Manajemen Pendidikan Berbasis Masyarakat: Konsep dan Strategi Implementasi*. Jakarta: Raja Grafindo Persada, 2014.
- Hafiz, Abdul dan Jumriadi, “Partisipasi Masyarakat dalam Pendidikan, Studi pada Sekolah Menengah Kejuruan Yayasan Pendidikan Kejuruan (SMK-YPK) Banjarbaru”, *Jurnal Pendidikan Kewarganegaraan* vol. 7 no. 1 (Mei 2017), h. 9. <https://www.neliti.com/id/publications/120519/partisipasi-masyarakat-dalam-pendidikan-studi-pada-sekolah-menengah-kejuruan-yay> (Diakses 19 Januari 2020).
- Hermawan, Implementasi Pendidikan Karakter Berbasis Masyarakat Pada Kegiatan *Student Exchange* SD Muhammadiyah Paesan Pekalongan “ *Jurnal Pendidikan Agama Islam- Ta’lim*” vol. 15 No. 2 (Juni), h. 114. [http://jurnal.upi.edu/file/04\\_Implementasi\\_Pendidikan\\_Karakter\\_-\\_Hermawan1.pdf](http://jurnal.upi.edu/file/04_Implementasi_Pendidikan_Karakter_-_Hermawan1.pdf) (Diakses tanggal 22 Januari 2020).
- Holzner. *Transparency in Global Chance: The Vanguard of the Open Society*. USA: Pittsburg Publisher, 2006.
- <https://www.ruangguru.co.id/akuntabilitas-jenis-aspek-pelaksanaan-dan-indikatornya-terlengkap/>
- Indrangingrum Ersin, “Peran Kepala Sekolah dan Partisipasi dari Masyarakat dalam Implementasi Manajemen Berbasis Sekolah Untuk Mewujudkan Kualitas Pendidikan Madrasah Tsanawiyah Negeri Kota Madiun”, *Jurnal Studi Sosial* vol. 3 no. 1 (Juni 2018), h. 11. [https://www.researchgate.net/publication/328689558\\_Peran\\_Kepala\\_Sekolah\\_dan\\_Partisipasi\\_dari\\_Masyarakat\\_dalam\\_Implementasi\\_Manajemen\\_Berbasis\\_Sekolah\\_unruk\\_Mewujudkan\\_Kualitas\\_Pendidikan\\_Madrasah\\_Tsanawiyah\\_Negeri\\_Kota\\_Madiun](https://www.researchgate.net/publication/328689558_Peran_Kepala_Sekolah_dan_Partisipasi_dari_Masyarakat_dalam_Implementasi_Manajemen_Berbasis_Sekolah_unruk_Mewujudkan_Kualitas_Pendidikan_Madrasah_Tsanawiyah_Negeri_Kota_Madiun) (Diakses 19 Januari 2020).
- Irianto Agus. *Statistik; Konsep Dasar, Aplikasi, dan Pengembangannya*. Cet. VII; Jakarta: Kencana, 2010.
- Iswahyudia Aries, dkk. “Hubungan Pemahaman Akuntabilitas, Transparansi, Partisipasi, Value For Money Dan Good Governance (Studi Empiris pada SKPD di Kabupaten Lumajang)”, *Jurnal Ilmiah Akuntansi* vol. 1 no. 2 (Desember 2016), h. 152. <https://ejournal.undiksha.ac.id/index.php/JIA/article/view/9992> (Diakses 18 Januari 2020).
- Jubaedah, Endah dkk. *Model Pengukuran Pelaksanaan Good Governance di Pemerintah Daerah Kabupaten Kota*. Bandung: PKP2AILAN, 2008.
- Kano, Josep Rewu. *Ilmu Sosial Dasar*. Surabaya: Usaha Nasional, 2003.
- Kartono Kartini. *Peranan Keluarga dalam Memadukan Anak*. Jakarta: Rajawali Press, 2001.

- Kementerian Agama RI, *Al-Qur'an dan Terjemahnya*. Garut: Al-Jumanatul 'Ali-Art, 2011.
- Kunandar. *Guru Profesional, Penerapan Kurikulum Tingkat Satuan Pendidikan (KTSP) dan Sukses dalam Sertifikasi Guru*. Cet. I; Jakarta: Rajawali Pers, 2007.
- Maadza, Tali Zuhu. *Pembangunan Masyarakat Mempersiapkan Masyarakat Tinggal Landas*. Jakarta: Rineka Cipta, 2008.
- Mahlel Bennis. "Akuntabilitas dan Transparansi Berbasis Bagi Hasil (Analisis Terhadap Karyawan Toko di Kota Beureunuen)", *Jurnal EBIS (Ekonomi Bisnis)* vol. 2 no. 2. April 2016.
- Mania Sitti. *Metodologi Penelitian Pendidikan dan Sosial*. Cet. I; Makassar: Alauddin University Press, 2013.
- Mardiasmo. *Otonomi dan Manajemen Keuangan Daerah*. Yogyakarta: Andi, 2002.
- Martono Nanang. *Metode Penelitian Kuantitatif: Analisis Isi dan Analisis Data Sekunder*. Cet. I; Jakarta: Raja Grafindo Persada, 2010.
- Minarti Sri. *Manajemen Berbasis Sekolah: Mengelola Lembaga Pendidikan Secara Mandiri*. Yogyakarta: Ar-Ruzz Media, 2011.
- Misbahuddin dan Iqbal hasan, *Analisis Data Penelitian dengan Statistik*. Cet. I; Jakarta: Bumi Aksara, 2013.
- Mubyarto. *Strategi Pembangunan Desa P3PK*. Yogyakarta: Diva Press, 2003.
- Mujiono. "Analisis Akuntabilitas Dan Transparansi Dalam Pengelolaan Bantuan Operasional Sekolah (BOS)", *Jurnal Ekologi* vol. 4 no. 2. 1 no. 2 (Oktober 2017), h. 259.  
<https://jurnal.unigal.ac.id/index.php/ekologi/article/view/1160/1055>  
 (Diakses 20 Januari 2020).
- Mulyawan Budi. *Pengaruh Pelaksanaan Good Governance Terhadap Kinerja Organisasi. Skripsi Universitas Sumatra Utara*. Yogyakarta: Bayu Media, 2009.
- Nata Abuddin. *Kapita Selekta Pendidikan Islam*. Bandung: Angkasa, 2003.
- . *Metodologi Studi Islam*. Cet VIII; Jakarta: Raja Grafindo, 2011.
- Noor Julianyah. *Metodologi Penelitian: Skripsi, Tesis, Disertasi, & Karya Ilmiah*. Cet. V; Jakarta: Prenadamedia Group, 2015.
- Nurdini, Mia Silmi dan Nugraha, "Analisis Transparansi dan Akuntabilitas Pengelolaan Dana Sekolah", *Jurnal Pendidikan Akuntansi dan Keuangan* vol. 6 no. 1 (Januari-Juni 2018), h. 49.  
<https://ejournal.upi.edu/index.php/JPAK/article/download/15831/8840>  
 (Diakses 19 Januari 2020).
- Nurkholis. *Manajemen Berbasis Sekolah: Teori, Model, dan Aplikasi*. Jakarta: PT. Gramedia Widiasarana Indonesia, 2009.

- Putra, I Made Yoga Darma, Ni Ketut Rasmini. “Pengaruh Akuntabilitas, Transparansi, dan Partisipasi Masyarakat Pada Efektivitas Pengelolaan Dana Desa”, *Jurnal Akuntansi* vol. 28 no. 1 (Juli 2019), h. 137. <https://ojs.unud.ac.id/index.php/Akuntansi/article/view/46487/30197> (Diakses 18 Januari 2020).
- Putri, Novi Hardini dan Udik Budi Wibowo, “Pengaruh Kinerja Kepala Sekolah Terhadap Keberhasilan Manajemen Berbasis Sekolah Melalui Partisipasi Masyarakat Di Smp”, *Jurnal Akuntabilitas Manajemen Pendidikan* vol. 6 no. 1 (April 2018), h. 45. <https://journal.uny.ac.id/index.php/jamp/article/view/9810/10741> (Diakses 19 Januari 2020).
- Saat, Sulaiman dan Sitti Mania. *Pengantar Metodologi Penelitian: Panduan Bagi Peneliti Pemula*. tt: Sibuku, 2018.
- Sagala Syaeful. *Kemampuan Profesional Guru dan Tenaga Kependidikan*. Bandung: Alfabets, 2009.
- Sastropetro, dan Santoso R.A. *Partisipasi, Komunilasi, Persuasi, dan Disiplin Dalam Pembangunan Nasional*. Bandung: Alumni, 2008.
- Shoraku Ai. *Educational Movement Toward School-Based Management in East Asia: Cambodia, Indonesia and Thailant*. Paris: UNESCO, 2008.
- Soeyono Soekanto. *Kamus Sosiologi*. Jakarta: Rajawali Press, 2007.
- Suardi M, “Analisis Manajemen Humas dalam Upaya Meningkatkan Partisipasi Masyarakat Terhadap Lembaga Pendidikan”, *Jurnal Manajemen Pendidikan Islam* vol. 2 no. 2 (Oktober 2017), h. 117. <https://ejournal.iainpalopo.ac.id/index.php/kelola/article/download/434/334> (Diakses 19 Januari 2020).
- Subroto Suryo. *Manajemen Pendidikan di Sekolah*. Jakarta: PT. Rineka Cipta, 2010.
- Sudijono Anas. *Pengantar Statistik Pendidikan*. Cet. XXIV; Rajawali Pers, 2012.
- Sugiyono. *Metode Penelitian Kuantitatif, Kualitatif, R&D*. Cet. XXI; Bandung: Alfabeta, 2016.
- Suharno. *Manajemen Pendidikan: Sebuah Pengantar bagi Para Calon Guru*. Surakarta: UPT Penerbit dan Percetakan UNS, 2008.
- Sukardi. *Metode Penelitian Pendidikan*. Cet. XII; Jakarta: Bumi Aksara, 2013.
- Sukmadinata, Nana Sayodih. *Metode Penelitian Pendidikan*. Cet. VII; Bandung: Remaja Rosdakarya, 2010.
- Sunarti dan Selly Rahmawati. *Penilaian dalam Kurikulum 2013: Membantu Guru dan Calon Guru Mengetahui Langkah-langkah Penilaian Pembelajaran*. Cet. I; Yogyakarta: Andi, 2014.
- Sutedi Adrian. *Implikasi Hukum atas Sumber Pembiayaan Daerah dalam Kerangka Otonomi Daerah*. Jakarta: Sinar Grafika, 2009.
- Syafaruddin. *Efektivitas Kebijakan Pendidikan: konsep, strategi, dan aplikasi kebijakan menuju organisasi sekolah efektif*. Jakarta: PT. Rineka Cipta, 2008.



- Syamsudduha, St. *Governance dalam Manajemen Pendidikan*. Cet. I; Makassar: Alauddin University Press, 2014.
- Syarifuddin Tatang. *Landasan Pendidikan*. Cet. I; Jakarta: Direktorat Jenderal Pendidikan Islam, 2009.
- Tim Dosen Administrasi Pendidikan Universitas Pendidikan Indonesia. *Manajemen Pendidikan*. Cet. VIII; Bandung: Alfabeta, 2015.
- Tirtarahardja, Umar dan Sulo. *Pengantar Pendidikan*. Jakarta: Rineka Cipta, 2005.
- Umaedi. *Manajemen Peningkatan Mutu Berbasis Sekolah: Dinamika Pendidikan*. Yogyakarta: UNY Press, 2000.
- Undang-Undang Republik Indonesia No. 20 Tahun 2003 *Tentang Sistem Pendidikan Nasional*. Jakarta: Mini Jaya Abadi, 2003.
- Utama, Daniel Aditya dan Rediana Setiyani, "Pengaruh Transparansi, Akuntabilitas, Dan Responsibilitas Pengelolaan Keuangan Sekolah Terhadap Kinerja Guru", *Jurnal Pendidikan Ekonomi Dinamika Pendidikan* vol. 9 no. 2 (Desember 2014) h. 112. <https://media.neliti.com/media/publications/60124-ID-pengaruh-transparansi-akuntabilitas-dan.pdf> (Diakses 18 Januari 2020).
- Werinom, Simsom dkk. *Pengaruh Partisipasi Masyarakat dan Transparansi Kebijakan Publik terhadap Pengetahuan Dewan tentang Anggaran dengan Pengawasan Keuangan*. Makassar: Simposium Nasional Akuntansi X, 2007.
- Wibowo Agus. *Akuntabilitas Pendidikan*. Yogyakarta: Pustaka Pelajar, 2013.
- Widoyoko, S. Eko Putro. *Teknik Penyusunan Instrumen Penelitian*. Cet. I; Yogyakarta: Pustaka Pelajar, 2012.
- Yuwono, Sony dkk. *Penganggaran Sektor Publik: Pedoman Praktis Penyusunan, Pelaksanaan, dan Pertanggung Jawaban APBD Berbasis Kinerja*. Malang: Bayumedia, 2010.
- Zainuddin. *Reformasi Pendidikan: Kritik kurikulum dan manajemen berbasis sekolah*. Yogyakarta: Pustaka Pelajar, 2008.

LAMPIRAN-LAMPIRAN



## Lampiran 1

**ANGKET PENELITIAN TESIS**  
**Hubungan Penerapan Transparansi dan Akuntabilitas dalam Manajemen Sekolah dengan**  
**Peningkatan Partisipasi Masyarakat di SMA Negeri 26 Bone**  
**Kecamatan Cenrana Kabupaten Bone**

---

### I. Petunjuk Pengisian

1. Mohon dengan hormat kesediaan Bapak/Ibu untuk membaca dan memahami pernyataan-pernyataan secara cermat dan teliti sebelum memberikan jawaban.
2. Beri tanda silang (X) terhadap salah satu pilihan yang tersedia sesuai dengan situasi dan kondisi sebenarnya.
3. Kerahasiaan atas jawaban yang diberikan akan dijamin keberadaannya.

### II. Identitas Responden

1. Nama :
2. Jenis Kelamin\* : Laki-laki/ Perempuan
3. Jabatan :

(\*Keterangan: Coret yang tidak perlu)

### Angket/Questioner

#### A. Transparansi

1. Tidak ada penyampaian perencanaan kegiatan yang akan dilaksanakan sekolah kepada *stakeholder* (guru, orang tua siswa dan komite) agar dapat meningkatkan transparansi.
  - a. Selalu
  - b. Sering
  - c. Kadang-kadang
  - d. Hampir tidak pernah
  - e. Tidak pernah
2. Tersedia informasi mengenai rencana biaya dan pendanaan program/kegiatan untuk satu tahun anggaran baik yang bersifat strategis maupun rutin.
  - a. Selalu
  - b. Sering
  - c. Kadang-kadang
  - d. Hampir tidak pernah
  - e. Tidak pernah
3. Tersedia informasi tertulis mengenai dana yang akan diterima dan dikelola langsung oleh sekolah pada saat adanya perencanaan kegiatan yang akan dilakukan.
  - a. Selalu
  - b. Sering
  - c. Kadang-kadang
  - d. Hampir tidak pernah
  - e. Tidak pernah
4. Penyampaian rencana program pendidikan di sekolah diawali dengan penyampaian mengenai visi dan misi sekolah.
  - a. Selalu
  - b. Sering
  - c. Kadang-kadang
  - d. Hampir tidak pernah
  - e. Tidak pernah
5. Guru, orang tua siswa dan komite (*stakeholder*) dilibatkan dalam rapat untuk memberikan pendapat mengenai rencana yang akan dilakukan.
  - a. Selalu
  - b. Sering
  - c. Kadang-kadang
  - d. Hampir tidak pernah
  - e. Tidak pernah

- b. Sering d. Hampir tidak pernah
6. Informasi tidak diberikan secara terbuka kepada *stakeholder* (guru, orang tua siswa dan komite) terkait rencana kerja sekolah.
- a. Selalu c. Kadang-kadang e. Tidak pernah  
b. Sering d. Hampir tidak pernah
7. Tersedia informasi perencanaan tentang arah dan tujuan sekolah.
- a. Selalu c. Kadang-kadang e. Tidak pernah  
b. Sering d. Hampir tidak pernah
8. Tersedia rencana kegiatan dan anggaran sekolah (RKAS) tentang analisis lingkungan strategis sekolah.
- a. Selalu c. Kadang-kadang e. Tidak pernah  
b. Sering d. Hampir tidak pernah
9. Tersedia rencana kegiatan dan analisis situasi/masalah pendidikan sekolah saat ini.
- a. Selalu c. Kadang-kadang e. Tidak pernah  
b. Sering d. Hampir tidak pernah
10. Tidak ada keterbukaan prosedur pengambilan keputusan atau prosedur penyusunan rencana.
- a. Selalu c. Kadang-kadang e. Tidak pernah  
b. Sering d. Hampir tidak pernah
11. Tersedia penyampaian kelayakan rencana monitoring & evaluasi setiap kegiatan.
- a. Selalu c. Kadang-kadang e. Tidak pernah  
b. Sering d. Hampir tidak pernah
12. Tersedia dokumen yang bisa diakses oleh *stakeholder* (guru, orang tua siswa dan komite) mengenai penyusunan program yang akan dilaksanakan.
- a. Selalu c. Kadang-kadang e. Tidak pernah  
b. Sering d. Hampir tidak pernah
13. Tidak ada keterbukaan penyusunan analisis situasi untuk mengetahui status situasi pendidikan sekolah saat ini.
- a. Selalu c. Kadang-kadang e. Tidak pernah  
b. Sering d. Hampir tidak pernah
14. Tersedia informasi tahap penyusunan rencana kegiatan sekolah yang diharapkan dimasa mendatang.
- a. Selalu c. Kadang-kadang e. Tidak pernah  
b. Sering d. Hampir tidak pernah
15. Ada keterbukaan proses penyusunan memonitor dan mengevaluasi.
- a. Selalu c. Kadang-kadang e. Tidak pernah  
b. Sering d. Hampir tidak pernah
16. Tersedia informasi pelaksanaan rencana kerja yang mengatur berbagai aspek pengelolaan secara tertulis dan mudah dibaca oleh *stakeholder* (guru, orang tua siswa dan komite).
- a. Selalu c. Kadang-kadang e. Tidak pernah  
b. Sering d. Hampir tidak pernah
17. Tersedia informasi perumusan visi, misi dan tujuan sekolah.
- a. Selalu c. Kadang-kadang e. Tidak pernah

- b. Sering d. Hampir tidak pernah
18. Ada keterbukaan peninjauan dan perumusan kembali disesuaikan dengan kebutuhan *stakeholder* (guru, orang tua siswa dan komite).
- a. Selalu c. Kadang-kadang e. Tidak pernah  
b. Sering d. Hampir tidak pernah
19. Tersedia bukti penerimaan anggaran dana bantuan yang mudah diakses oleh *stakeholder* (guru, orang tua siswa dan komite).
- a. Selalu c. Kadang-kadang e. Tidak pernah  
b. Sering d. Hampir tidak pernah
20. Tidak ada bukti pengeluaran anggaran dana bantuan yang mudah diakses oleh *stakeholder* (guru, orang tua siswa dan komite).
- a. Selalu c. Kadang-kadang e. Tidak pernah  
b. Sering d. Hampir tidak pernah
21. Sulitnya dipublikasi melalui media tentang proses kegiatan dan detail keuangan sekolah.
- a. Selalu c. Kadang-kadang e. Tidak pernah  
b. Sering d. Hampir tidak pernah
22. Tersedia laporan pengadaan sarana dan prasarana yang mudah diakses oleh *stakeholder* (guru, orang tua siswa dan komite).
- a. Selalu c. Kadang-kadang e. Tidak pernah  
b. Sering d. Hampir tidak pernah
23. Tidak tersedia dokumen anggaran yang bisa diakses oleh *stakeholder* (guru, orang tua siswa dan komite).
- a. Selalu c. Kadang-kadang e. Tidak pernah  
b. Sering d. Hampir tidak pernah
24. Tersedia website atau media publikasi sekolah.
- a. Selalu c. Kadang-kadang e. Tidak pernah  
b. Sering d. Hampir tidak pernah
25. Informasi tentang anggaran bisa diakses setiap waktu.
- a. Selalu c. Kadang-kadang e. Tidak pernah  
b. Sering d. Hampir tidak pernah
26. Tersedia dokumen data alumni yang bisa diakses oleh *stakeholder* (guru, orang tua siswa dan komite).
- a. Selalu c. Kadang-kadang e. Tidak pernah  
b. Sering d. Hampir tidak pernah
27. Laporan pertanggung jawaban anggaran tahunan selalu tepat waktu.
- a. Selalu c. Kadang-kadang e. Tidak pernah  
b. Sering d. Hampir tidak pernah
28. Usulan *stakeholder* (guru, orang tua siswa dan komite) tetap diakomodasi, tetapi masih ditemukannya anggaran yang dimanipulasi.
- a. Selalu c. Kadang-kadang e. Tidak pernah  
b. Sering d. Hampir tidak pernah
29. Tersedia informasi tentang laporan yang tepat waktu kepada *stakeholder* (guru, orang tua siswa dan komite).

- |           |                        |                 |
|-----------|------------------------|-----------------|
| a. Selalu | c. Kadang-kadang       | e. Tidak pernah |
| b. Sering | d. Hampir tidak pernah |                 |
30. Ada keterbukaan informasi tentang dokumen yang perlu diketahui oleh *stakeholder* (guru, komite dan masyarakat).
- |           |                        |                 |
|-----------|------------------------|-----------------|
| a. Selalu | c. Kadang-kadang       | e. Tidak pernah |
| b. Sering | d. Hampir tidak pernah |                 |
31. Tidak tersedia informasi yang jelas tentang standar operasional sekolah.
- |           |                        |                 |
|-----------|------------------------|-----------------|
| a. Selalu | c. Kadang-kadang       | e. Tidak pernah |
| b. Sering | d. Hampir tidak pernah |                 |
32. Tidak tersedia informasi yang jelas tentang pengeluaran biaya sarana dan prasarana sekolah.
- |           |                        |                 |
|-----------|------------------------|-----------------|
| a. Selalu | c. Kadang-kadang       | e. Tidak pernah |
| b. Sering | d. Hampir tidak pernah |                 |
33. Kepala sekolah menerima masukan dan pendapat *stakeholder* (guru, orang tua siswa dan komite) pada setiap pertemuan.
- |           |                        |                 |
|-----------|------------------------|-----------------|
| a. Selalu | c. Kadang-kadang       | e. Tidak pernah |
| b. Sering | d. Hampir tidak pernah |                 |
34. Kepala sekolah mempertimbangkan usulan *stakeholder* (guru, orang tua siswa dan komite) pada setiap pertemuan.
- |           |                        |                 |
|-----------|------------------------|-----------------|
| a. Selalu | c. Kadang-kadang       | e. Tidak pernah |
| b. Sering | d. Hampir tidak pernah |                 |
35. Kepala sekolah menerima dengan baik setiap usulan *stakeholder* (guru, orang tua siswa dan komite) pada pertemuan.
- |           |                        |                 |
|-----------|------------------------|-----------------|
| a. Selalu | c. Kadang-kadang       | e. Tidak pernah |
| b. Sering | d. Hampir tidak pernah |                 |
36. Kepala sekolah mengundang *stakeholder* (guru, orang tua siswa dan komite) pada setiap pertemuan untuk melakukan musyawarah .
- |           |                        |                 |
|-----------|------------------------|-----------------|
| a. Selalu | c. Kadang-kadang       | e. Tidak pernah |
| b. Sering | d. Hampir tidak pernah |                 |
37. Kepala sekolah melibatkan *stakeholder* (guru, orang tua siswa dan komite) dalam pertemuan sebagai formalitas.
- |           |                        |                 |
|-----------|------------------------|-----------------|
| a. Selalu | c. Kadang-kadang       | e. Tidak pernah |
| b. Sering | d. Hampir tidak pernah |                 |

## B. Akuntabilitas

38. Proses pengambilan keputusan dibuat secara tertulis dan tersedia bagi setiap *stakeholder* (guru, orang tua siswa dan komite) yang membutuhkan.
- |           |                        |                 |
|-----------|------------------------|-----------------|
| a. Selalu | c. Kadang-kadang       | e. Tidak pernah |
| b. Sering | d. Hampir tidak pernah |                 |
39. Anggaran hanya diketahui oleh kepala sekolah dan tidak diketahui oleh *stakeholder* (guru, orang tua siswa dan komite).
- |           |                  |                 |
|-----------|------------------|-----------------|
| a. Selalu | c. Kadang-kadang | e. Tidak pernah |
|-----------|------------------|-----------------|

- b. Sering d. Hampir tidak pernah
40. Pelaporan informasi kepada *stakeholder* (guru, orang tua siswa dan komite) tidak sesuai dengan yang telah ditetapkan.
- a. Selalu c. Kadang-kadang e. Tidak pernah  
b. Sering d. Hampir tidak pernah
41. Pengambilan keputusan sesuai dengan aturan administrasi.
- a. Selalu c. Kadang-kadang e. Tidak pernah  
b. Sering d. Hampir tidak pernah
42. Pengambilan keputusan tidak sesuai dan tidak efektif dalam menyelesaikan masalah yang dihadapi oleh sekolah.
- a. Selalu c. Kadang-kadang e. Tidak pernah  
b. Sering d. Hampir tidak pernah
43. Ada kerja sama yang baik antara kepala sekolah dengan bawahan untuk menyelesaikan permasalahan sekolah.
- a. Selalu c. Kadang-kadang e. Tidak pernah  
b. Sering d. Hampir tidak pernah
44. Anggaran merupakan dokumen rahasia sehingga tidak perlu diketahui oleh *stakeholder* (guru, orang tua siswa dan komite).
- a. Selalu c. Kadang-kadang e. Tidak pernah  
b. Sering d. Hampir tidak pernah
45. Ada tujuan program jelas yang ingin dicapai.
- a. Selalu c. Kadang-kadang e. Tidak pernah  
b. Sering d. Hampir tidak pernah
46. Tidak ada pengawasan proses anggaran, sehingga informasi tidak perlu dipublikasikan kepada *stakeholder* (guru, orang tua siswa dan komite).
- a. Selalu c. Kadang-kadang e. Tidak pernah  
b. Sering d. Hampir tidak pernah
47. Kepala sekolah melakukan pengawasan dan pertanggungjawaban setiap saat.
- a. Selalu c. Kadang-kadang e. Tidak pernah  
b. Sering d. Hampir tidak pernah
48. Upaya pertanggungjawaban kepala sekolah mengenai anggaran sekolah dilaporkan tepat waktu kepada *stakeholder* (guru, orang tua siswa dan komite).
- a. Selalu c. Kadang-kadang e. Tidak pernah  
b. Sering d. Hampir tidak pernah
49. Pengajuan anggaran menginformasikan anggaran tahun sebelumnya.
- a. Selalu c. Kadang-kadang e. Tidak pernah  
b. Sering d. Hampir tidak pernah
50. Pengawasan anggaran dan pengelolaan sekolah dilakukan secara kontinu.
- a. Selalu c. Kadang-kadang e. Tidak pernah  
b. Sering d. Hampir tidak pernah
51. Ada proses evaluasi anggaran pengelolaan di sekolah, untuk membandingkan target yang telah terlaksana.
- a. Selalu c. Kadang-kadang e. Tidak pernah

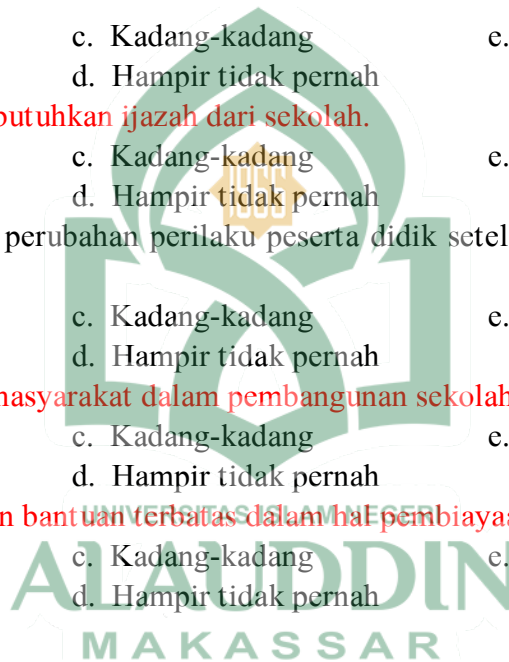
- b. Sering d. Hampir tidak pernah
52. Kepala sekolah konsisten terhadap target yang akan dicapai.
- a. Selalu c. Kadang-kadang e. Tidak pernah
- b. Sering d. Hampir tidak pernah
53. Ada sistem informasi manajemen dan monitoring.
- a. Selalu c. Kadang-kadang e. Tidak pernah
- b. Sering d. Hampir tidak pernah
54. Kepala sekolah melaporkan segala aktivitas sekolah secara terbuka kepada *stakeholder* (guru, orang tua siswa dan komite).
- a. Selalu c. Kadang-kadang e. Tidak pernah
- b. Sering d. Hampir tidak pernah

### C. Partisipasi

55. Kepala sekolah bekerjasama dengan masyarakat, dalam proses pengidentifikasian masalah yang terjadi dalam lingkungan sekolah.
- a. Selalu c. Kadang-kadang e. Tidak pernah
- b. Sering d. Hampir tidak pernah
56. Kurangnya perhatian orang tua dalam memberikan alternatif solusi sebagai langkah antisipasi masalah.
- a. Selalu c. Kadang-kadang e. Tidak pernah
- b. Sering d. Hampir tidak pernah
57. Masyarakat memberikan gagasan atau pemikiran kepada sekolah.
- a. Selalu c. Kadang-kadang e. Tidak pernah
- b. Sering d. Hampir tidak pernah
58. Masyarakat tidak dilibatkan dalam rapat di sekolah.
- a. Selalu c. Kadang-kadang e. Tidak pernah
- b. Sering d. Hampir tidak pernah
59. Masyarakat memberikan pendapat dalam pertemuan di sekolah.
- a. Selalu c. Kadang-kadang e. Tidak pernah
- b. Sering d. Hampir tidak pernah
60. Masukan masyarakat tidak diterima dengan baik oleh pihak sekolah.
- a. Selalu c. Kadang-kadang e. Tidak pernah
- b. Sering d. Hampir tidak pernah
61. Kepala sekolah mempertimbangkan masukan yang diawarkan oleh masyarakat.
- a. Selalu c. Kadang-kadang e. Tidak pernah
- b. Sering d. Hampir tidak pernah
62. Kepala sekolah tidak menyediakan pelayanan administrasi bagi masyarakat di sekolah.
- a. Selalu c. Kadang-kadang e. Tidak pernah
- b. Sering d. Hampir tidak pernah
63. Masyarakat tidak membutuhkan pengembangan program yang dilaksanakan oleh sekolah.
- a. Selalu c. Kadang-kadang e. Tidak pernah
- b. Sering d. Hampir tidak pernah



64. Kepala sekolah berkordinasi dengan masyarakat tentang pelaksanaan kegiatan belajar peserta didik.
- Selalu
  - Sering
  - Kadang-kadang
  - Hampir tidak pernah
  - Tidak pernah
65. Masyarakat merasa berkepentingan dengan manfaat dari hasil pelaksanaan yang telah dicapai oleh sekolah.
- Selalu
  - Sering
  - Kadang-kadang
  - Hampir tidak pernah
  - Tidak pernah
66. Masyarakat peduli dari hasil belajar disekolah.
- Selalu
  - Sering
  - Kadang-kadang
  - Hampir tidak pernah
  - Tidak pernah
67. Masyarakat tidak pernah memperhatikan baik buruknya lulusan alumni dari tahun ke tahun.
- Selalu
  - Sering
  - Kadang-kadang
  - Hampir tidak pernah
  - Tidak pernah
68. Masyarakat tidak membutuhkan ijazah dari sekolah.
- Selalu
  - Sering
  - Kadang-kadang
  - Hampir tidak pernah
  - Tidak pernah
69. Masyarakat merasakan perubahan perilaku peserta didik setelah menempuh pendidikan di sekolah.
- Selalu
  - Sering
  - Kadang-kadang
  - Hampir tidak pernah
  - Tidak pernah
70. Rendahnya kerjasama masyarakat dalam pembangunan sekolah.
- Selalu
  - Sering
  - Kadang-kadang
  - Hampir tidak pernah
  - Tidak pernah
71. Masyarakat memberikan bantuan terbatas dalam hal pembiayaan pendidikan.
- Selalu
  - Sering
  - Kadang-kadang
  - Hampir tidak pernah
  - Tidak pernah





UNIVERSITAS ISLAM NEGERI  
**ALAUDDIN**  
MAKASSAR



<b>22</b>	5	4	4	4	4	5	4	4	4	4	5	4	4	5	4	4	4	4	4	3	3	4	5	5	4	4	4	2	4	4	5	5	4	4	5	5	1	<b>151</b>	
<b>23</b>	5	5	5	5	5	5	5	5	5	5	5	5	5	5	5	5	3	5	5	5	5	5	5	5	5	5	5	5	5	5	5	5	5	5	5	5	5	<b>183</b>	
<b>24</b>	4	4	5	4	5	5	4	4	4	5	4	5	5	5	4	5	5	5	5	5	5	5	5	3	3	4	5	4	5	5	5	5	5	5	5	3	<b>169</b>		
<b>25</b>	2	5	3	5	4	4	4	5	4	4	5	3	4	4	4	4	5	4	3	4	3	5	3	5	3	5	4	4	4	5	5	5	4	5	4	5	4	<b>153</b>	
<b>26</b>	1	5	5	5	5	5	5	4	4	5	4	4	5	4	4	4	4	5	5	5	4	5	5	4	4	5	4	5	4	4	5	5	5	4	4	5	5	<b>165</b>	
<b>27</b>	5	5	5	5	5	5	5	5	5	5	5	5	5	5	5	5	5	5	5	5	5	5	5	5	5	5	5	4	4	5	5	5	5	5	5	5	5	<b>183</b>	
<b>28</b>	5	5	5	5	4	4	4	5	4	5	4	4	5	4	4	4	4	4	3	4	4	4	4	4	5	3	4	5	4	4	5	3	5	5	5	5	4	3	<b>157</b>
<b>29</b>	5	5	5	3	5	5	5	5	5	1	5	5	5	5	5	5	5	4	5	5	5	5	3	5	4	4	5	5	5	5	5	5	5	5	5	5	<b>174</b>		
<b>30</b>	4	3	5	5	4	5	5	4	4	4	4	4	4	4	4	4	5	4	3	3	3	4	3	5	5	5	4	4	3	5	5	4	4	4	5	4	4	<b>153</b>	
<b>31</b>	5	4	3	4	4	5	4	4	4	4	4	4	4	4	4	4	4	5	4	3	4	3	5	3	5	4	4	4	4	4	5	5	5	4	5	5	5	4	<b>155</b>
<b>32</b>	5	4	4	4	4	5	5	4	4	5	4	5	5	4	4	4	4	4	3	3	5	5	5	3	4	4	4	4	4	5	5	5	4	4	5	4	4	<b>158</b>	
<b>Jumlah</b>																													<b>5484</b>										





Lampiran 5

**Output Pengujian Validitas Instrumen Transparansi Berdasarkan Analisis Item**

		Transparansi			Transparansi
Item 1	Pearson Correlation	.624**	Item 12	Pearson Correlation	.796**
	Sig. (2-tailed)	.000		Sig. (2-tailed)	.000
	N	32		N	32
Item 2	Pearson Correlation	.419*	Item 13	Pearson Correlation	.243
	Sig. (2-tailed)	.017		Sig. (2-tailed)	.180
	N	32		N	32
Item 3	Pearson Correlation	.262	Item 14	Pearson Correlation	.889**
	Sig. (2-tailed)	.147		Sig. (2-tailed)	.000
	N	32		N	32
Item 4	Pearson Correlation	.590**	Item 15	Pearson Correlation	.846**
	Sig. (2-tailed)	.000		Sig. (2-tailed)	.000
	N	32		N	32
Item 5	Pearson Correlation	.612**	Item 16	Pearson Correlation	.858**
	Sig. (2-tailed)	.000		Sig. (2-tailed)	.000
	N	32		N	32
Item 6	Pearson Correlation	.657**	Item 17	Pearson Correlation	.383*
	Sig. (2-tailed)	.000		Sig. (2-tailed)	.031
	N	32		N	32
Item 7	Pearson Correlation	.746**	Item 18	Pearson Correlation	.835**
	Sig. (2-tailed)	.000		Sig. (2-tailed)	.000
	N	32		N	32
Item 8	Pearson Correlation	.708**	Item 19	Pearson Correlation	.443*
	Sig. (2-tailed)	.000		Sig. (2-tailed)	.011
	N	32		N	32
Item 9	Pearson Correlation	.870**	Item 20	Pearson Correlation	.636**
	Sig. (2-tailed)	.000		Sig. (2-tailed)	.000
	N	32		N	32
Item 10	Pearson Correlation	.477**	Item 21	Pearson Correlation	.721**
	Sig. (2-tailed)	.006		Sig. (2-tailed)	.000
	N	32		N	32
Item 11	Pearson Correlation	.792**	Item 22	Pearson Correlation	.732**
	Sig. (2-tailed)	.000		Sig. (2-tailed)	.000
	N	32		N	32

		Transparansi
Item 23	Pearson Correlation	.437*
	Sig. (2-tailed)	.012
	N	32
Item 24	Pearson Correlation	.326
	Sig. (2-tailed)	.069
	N	32
Item 25	Pearson Correlation	.226
	Sig. (2-tailed)	.214
	N	32
Item 26	Pearson Correlation	.551**
	Sig. (2-tailed)	.001
	N	32
Item 27	Pearson Correlation	.745**
	Sig. (2-tailed)	.000
	N	32
Item 28	Pearson Correlation	.560**
	Sig. (2-tailed)	.001
	N	32
Item 29	Pearson Correlation	.834**
	Sig. (2-tailed)	.000
	N	32
Item 30	Pearson Correlation	.637**
	Sig. (2-tailed)	.000
	N	32
Item 31	Pearson Correlation	.593**
	Sig. (2-tailed)	.000
	N	32
Item 32	Pearson Correlation	.650**
	Sig. (2-tailed)	.000
	N	32
Item 33	Pearson Correlation	.847**
	Sig. (2-tailed)	.000
	N	32

		Transparansi
Item 34	Pearson Correlation	.706**
	Sig. (2-tailed)	.000
	N	32
Item 35	Pearson Correlation	.576**
	Sig. (2-tailed)	.001
	N	32
Item 36	Pearson Correlation	.677**
	Sig. (2-tailed)	.000
	N	32
Item 37	Pearson Correlation	.811**
	Sig. (2-tailed)	.000
	N	32

\*\* . Correlation is significant at the 0.01 level (2-tailed).

\* . Correlation is significant at the 0.05 level (2-tailed).



## Lampiran 6

### Output Pengujian Validitas Instrumen Akuntabilitas Berdasarkan Analisis Item

		Akuntabilitas			Akuntabilitas
Item 38	Pearson Correlation	.462**	Item 48	Pearson Correlation	.395*
	Sig. (2-tailed)	.008		Sig. (2-tailed)	.025
	N	32		N	32
Item 39	Pearson Correlation	.170	Item 49	Pearson Correlation	.801**
	Sig. (2-tailed)	.352		Sig. (2-tailed)	.000
	N	32		N	32
Item 40	Pearson Correlation	.490**	Item 50	Pearson Correlation	.719**
	Sig. (2-tailed)	.004		Sig. (2-tailed)	.000
	N	32		N	32
Item 41	Pearson Correlation	.625**	Item 51	Pearson Correlation	.625**
	Sig. (2-tailed)	.000		Sig. (2-tailed)	.000
	N	32		N	32
Item 42	Pearson Correlation	.758**	Item 52	Pearson Correlation	.584**
	Sig. (2-tailed)	.000		Sig. (2-tailed)	.000
	N	32		N	32
Item 43	Pearson Correlation	.723**	Item 53	Pearson Correlation	.503**
	Sig. (2-tailed)	.000		Sig. (2-tailed)	.003
	N	32		N	32
Item 44	Pearson Correlation	.593**	Item 54	Pearson Correlation	.522**
	Sig. (2-tailed)	.000		Sig. (2-tailed)	.002
	N	32		N	32
Item 45	Pearson Correlation	.679**	**. Correlation is significant at the 0.01 level (2-tailed). *. Correlation is significant at the 0.05 level (2-tailed).		
	Sig. (2-tailed)	.000			
	N	32			
Item 46	Pearson Correlation	.602**			
	Sig. (2-tailed)	.000			
	N	32			
Item 47	Pearson Correlation	.674**			
	Sig. (2-tailed)	.000			
	N	32			

Lampiran 7

**Output Pengujian Validitas Instrumen Partisipasi Masyarakat Berdasarkan Analisis Item**

		Partisipasi Masyarakat			Partisipasi Masyarakat
Item 55	Pearson Correlation	.340	Item 64	Pearson Correlation	.774**
	Sig. (2-tailed)	.057		Sig. (2-tailed)	.000
	N	32		N	32
Item 56	Pearson Correlation	.676**	Item 65	Pearson Correlation	.714**
	Sig. (2-tailed)	.000		Sig. (2-tailed)	.000
	N	32		N	32
Item 57	Pearson Correlation	.690**	Item 66	Pearson Correlation	.857**
	Sig. (2-tailed)	.000		Sig. (2-tailed)	.000
	N	32		N	32
Item 58	Pearson Correlation	.452**	Item 67	Pearson Correlation	.660**
	Sig. (2-tailed)	.009		Sig. (2-tailed)	.000
	N	32		N	32
Item 59	Pearson Correlation	.496**	Item 68	Pearson Correlation	.624**
	Sig. (2-tailed)	.004		Sig. (2-tailed)	.000
	N	32		N	32
Item 60	Pearson Correlation	.665**	Item 69	Pearson Correlation	.498**
	Sig. (2-tailed)	.000		Sig. (2-tailed)	.004
	N	32		N	32
Item 61	Pearson Correlation	.390*	Item 70	Pearson Correlation	.800**
	Sig. (2-tailed)	.027		Sig. (2-tailed)	.000
	N	32		N	32
Item 62	Pearson Correlation	.198	Item 71	Pearson Correlation	.778**
	Sig. (2-tailed)	.278		Sig. (2-tailed)	.000
	N	32		N	32
Item 63	Pearson Correlation	.554**	**. Correlation is significant at the 0.01 level (2-tailed). *. Correlation is significant at the 0.05 level (2-tailed).		
	Sig. (2-tailed)	.001			
	N	32			

Lampiran 8

**DATA HASIL PENELITIAN VARIABEL TRANSPARANSI**

<b>Resp</b>	<b>Skor Responden Berdasarkan Item Pernyataan</b>																																					<b>Total</b>		
	1	2	3	4	5	6	7	8	9	10	11	12	13	14	15	16	17	18	19	20	21	22	23	24	25	26	27	28	29	30	31	32	33	34	35	36	37			
<b>1</b>	5	5		5	5	5	5	5	5	5	5	5		5	5	5	5	5	5	5	5	5	5	5		4	4	5	5	5	5	5	5	5	5	5	5	5	<b>168</b>	
<b>2</b>	5	5		5	5	5	5	5	5	5	5	5		5	5	5	5	5	5	5	5	5	5	5		5	5	5	5	5	5	5	5	5	5	5	5	5	5	<b>170</b>
<b>3</b>	5	5		5	5	5	5	5	5	5	5	5	4		5	1	5	5	5	5	5	5	5	5	5		5	5	5	5	5	5	5	5	5	5	5	5	5	<b>165</b>
<b>4</b>	5	1		1	3	5	1	3	1	3	2	1		1	3	1	1	1	1	5	5	1	5	1		1	2	1	1	1	5	5	3	3	3	3	3	2	<b>81</b>	
<b>5</b>	4	5		4	4	4	4	4	4	4	4	5		5	4	4	3	4	4	4	3	4	3	5		4	4	4	4	4	4	4	4	4	5	5	5	5	1	<b>138</b>
<b>6</b>	4	5		5	5	5	4	5	5	5	5	4		4	4	5	5	5	5	4	4	5	4	5		5	4	1	4	4	4	4	4	5	4	5	5	4	<b>151</b>	
<b>7</b>	1	5		4	5	4	5	5	5	4	4	5		5	5	5	4	5	5	5	4	5	4	4		5	5	4	5	5	5	5	5	5	4	4	5	1	<b>151</b>	
<b>8</b>	2	4		2	3	3	4	5	4	5	5	4		4	3	3	3	3	5	5	3	3	2	2		2	1	5	3	4	3	3	5	5	5	5	3	<b>121</b>		
<b>9</b>	2	5		5	5	5	5	5	5	5	5	5		5	5	5	5	5	5	5	5	5	5	5		5	5	5	5	5	5	5	5	5	5	5	5	1	<b>163</b>	
<b>10</b>	5	3		4	4	3	4	5	4	5	5	5		5	5	5	5	4	5	5	5	5	5	4		5	5	5	4	4	5	5	5	5	5	4	2	<b>154</b>		
<b>11</b>	1	4		4	5	5	4	4	4	5	4	4		4	4	4	4	4	4	5	3	4	5	5		3	5	4	4	4	5	5	5	5	5	5	1	<b>141</b>		
<b>12</b>	1	5		5	5	1	5	5	5	1	5	4		5	5	5	5	5	5	1	1	5	1	5		5	5	5	5	5	1	1	5	5	5	5	1	<b>133</b>		
<b>13</b>	1	5		5	4	2	5	4	5	2	5	3		5	4	4	5	5	4	3	3	5	3	4		5	4	1	5	4	3	3	5	5	5	5	1	<b>132</b>		
<b>14</b>	4	5		5	5	5	5	5	5	5	5	5		5	5	5	5	5	5	4	3	5	5	5		5	5	1	5	5	4	5	5	5	5	5	1	<b>157</b>		
<b>15</b>	5	5		5	5	5	5	5	5	5	5	5		5	5	5	5	5	5	5	5	5	5	5		5	5	5	5	5	5	5	5	5	5	5	5	1	<b>166</b>	
<b>16</b>	5	4		4	4	5	5	4	4	5	4	3		4	4	4	4	4	4	5	3	4	4	4		5	5	5	4	4	4	2	4	4	5	4	4	<b>141</b>		
<b>17</b>	5	5		5	5	3	4	5	4	5	4	4		5	4	5	5	5	5	5	3	5	5	5		5	5	5	5	5	5	5	5	5	5	5	5	1	<b>157</b>	
<b>18</b>	4	5		5	4	5	5	5	5	5	5	5		5	5	5	5	5	5	5	5	5	5	5		5	4	2	4	4	5	5	5	5	5	5	1	<b>158</b>		
<b>19</b>	5	5		5	5	5	5	5	5	5	5	5		5	5	5	5	5	5	5	5	5	5	5		5	5	5	5	5	5	5	5	5	5	5	5	5	<b>170</b>	
<b>20</b>	5	2		3	4	3	4	4	3	2	3	3		5	5	4	5	4	4	3	3	4	1	4		5	5	3	4	3	3	4	4	4	3	4	5	<b>125</b>		
<b>21</b>	1	5		5	5	1	5	5	5	1	5	5		5	5	5	5	5	5	1	1	5	1	5		5	5	1	5	5	1	1	5	5	5	5	1	<b>130</b>		
<b>22</b>	4	4		4	4	4	4	5	4	4	3	4		4	4	4	5	4	5	4	3	4	4	4		4	4	2	4	2	4	5	4	4	4	5	2	<b>133</b>		

<b>23</b>	5	5	5	5	5	5	5	5	5	5	5	5	5	5	5	5	4	5	5	5	5	5	1	5	5	5	5	5	5	5	5	5	5	1	<b>161</b>
<b>24</b>	4	4	5	4	2	4	4	3	3	4	3	4	4	3	5	4	3	3	3	5	3	5	4	4	5	3	4	4	5	5	4	5	4	4	<b>133</b>
<b>25</b>	4	4	5	4	2	4	4	3	3	4	3	4	4	3	5	5	3	3	3	5	3	5	4	4	4	3	4	4	4	5	4	5	4	4	<b>132</b>
<b>26</b>	4	4	5	5	2	5	4	3	3	4	3	4	4	3	5	5	3	3	3	5	3	5	4	4	4	3	4	4	4	5	5	5	5	4	<b>136</b>
<b>27</b>	4	4	5	4	2	5	4	3	3	4	3	4	4	3	5	5	3	3	3	5	3	5	4	4	4	3	5	4	4	5	4	5	4	4	<b>134</b>
<b>28</b>	4	3	5	4	2	4	4	3	3	4	3	4	4	3	5	4	3	3	3	5	3	5	4	4	4	3	4	4	4	5	4	5	4	4	<b>130</b>
<b>29</b>	5	4	4	5	2	5	5	5	5	4	5	4	5	5	5	5	5	3	5	5	5	5	5	5	5	5	5	5	5	5	5	5	5	4	<b>160</b>
<b>30</b>	5	4	4	4	4	4	4	4	4	5	5	4	4	3	5	5	3	4	3	4	3	5	4	4	4	5	5	4	4	5	5	5	4	4	<b>143</b>
<b>31</b>	4	4	4	5	4	4	4	4	4	4	4	4	4	4	4	3	4	3	3	4	4	5	5	4	4	5	5	4	4	4	5	5	4	4	<b>139</b>
<b>32</b>	4	4	4	4	4	4	4	4	4	4	3	4	4	4	4	3	3	3	4	4	4	4	5	4	4	4	5	4	4	5	5	5	4	4	<b>137</b>
<b>33</b>	4	4	5	4	2	4	4	3	3	4	3	4	4	3	5	4	3	3	3	5	3	5	4	4	4	3	4	4	4	5	4	5	4	4	<b>131</b>
<b>34</b>	5	5	5	5	5	5	5	5	4	3	5	4	3	5	5	5	5	3	5	5	5	5	5	5	5	5	5	5	5	5	5	5	5	1	<b>158</b>
<b>35</b>	4	3	4	5	4	4	4	4	4	4	3	3	4	3	4	4	3	3	3	4	2	5	4	4	4	3	4	3	3	4	5	5	3	3	<b>126</b>
<b>36</b>	3	3	4	4	4	4	4	4	4	4	3	3	4	3	4	4	3	4	3	4	3	5	4	4	4	3	4	4	4	4	5	5	4	4	<b>130</b>
<b>37</b>	4	4	4	5	4	4	4	4	4	3	3	3	4	3	4	3	2	4	3	4	3	5	3	3	4	3	5	3	3	4	5	5	4	4	<b>127</b>
<b>38</b>	4	3	3	4	4	4	3	4	4	4	3	3	3	4	4	3	4	3	3	4	4	5	4	4	5	5	3	3	5	5	5	4	4	<b>130</b>	
<b>39</b>	2	3	5	5	3	5	4	5	3	3	5	3	5	5	5	4	4	3	3	2	5	4	5	1	4	5	2	2	5	5	3	5	1	<b>129</b>	
<b>40</b>	5	1	4	2	4	2	3	2	4	2	2	3	2	1	4	1	1	5	3	1	5	5	5	4	4	4	3	4	4	5	5	5	3	4	<b>112</b>
<b>41</b>	5	4	5	4	4	5	4	4	5	4	3	4	5	4	5	4	5	3	2	5	3	5	4	4	2	5	5	4	4	5	5	5	5	1	<b>141</b>
<b>42</b>	3	4	5	5	2	5	4	4	3	5	4	5	3	4	5	4	4	2	3	4	3	5	4	4	1	4	5	2	2	5	5	5	5	1	<b>129</b>
<b>43</b>	1	5	5	5	1	5	5	5	1	5	5	5	5	5	5	4	5	2	1	5	2	5	5	5	2	5	5	5	1	5	4	5	5	1	<b>135</b>
<b>44</b>	3	5	2	3	5	1	4	2	5	3	1	2	2	2	2	2	2	4	4	2	4	4	2	2	4	1	1	3	4	3	3	2	3	3	<b>95</b>
<b>45</b>	1	5	5	5	1	4	4	5	1	5	5	5	5	5	5	4	1	3	5	1	5	5	5	1	5	5	1	2	5	3	3	5	1	<b>126</b>	
<b>46</b>	2	4	5	5	3	5	3	5	3	4	5	4	3	4	5	4	5	5	3	3	4	4	5	5	3	4	4	4	4	5	5	5	4	1	<b>137</b>
<b>47</b>	3	3	3	3	3	3	3	3	3	3	3	3	3	3	3	3	3	3	3	1	5	3	3	3	3	3	3	3	3	3	3	4	4	3	<b>104</b>
<b>48</b>	3	3	4	4	3	4	4	4	4	4	3	3	3	4	5	4	4	4	3	3	4	5	5	4	3	4	4	4	3	5	5	5	4	1	<b>129</b>

49	2	4	3	3	3	5	1	1	1	4	5	3	4	5	4	5	1	3	5	3	3	4	5	3	2	4	5	2	4	4	4	5	4	1	115	
50	3	3	5	5	4	5	1	2	3	1	4	1	1	2	5	5	5	5	5	1	5	3	4	1	5	4	3	5	5	5	5	5	5	5	126	
51	3	3	5	5	2	5	2	3	2	3	3	3	4	5	5	3	5	3	3	5	3	3	5	3	4	4	4	3	3	3	3	4	4	3	121	
52	5	4	4	5	4	5	4	4	4	4	4	4	4	5	5	5	5	4	3	3	5	5	4	4	5	4	4	3	3	5	5	5	5	2	144	
53	5	1	1	1	3	5	3	3	5	1	4	1	1	3	5	1	1	3	5	1	3	1	3	1	5	1	3	5	5	3	3	3	3	3	95	
54	2	3	5	4	3	4	5	5	5	4	4	4	4	5	5	3	1	4	1	2	4	5	5	4	3	4	5	2	3	3	5	5	5	2	128	
55	4	5	5	5	4	4	5	4	4	4	2	3	3	3	5	3	2	3	3	2	3	4	2	2	3	3	3	3	3	3	4	1	4	3	114	
56	5	4	5	4	4	3	3	5	5	1	3	5	3	4	5	4	4	5	3	2	3	3	5	4	4	3	1	4	3	5	4	4	3	2	125	
57	5	4	5	4	4	3	3	5	5	1	3	5	3	4	5	4	4	5	3	2	3	3	5	4	4	3	1	4	3	5	4	4	3	2	125	
58	3	2	5	4	4	3	2	2	2	3	3	3	3	3	4	3	3	3	2	2	3	4	4	3	3	3	4	3	3	3	3	4	3	3	105	
59	3	4	5	5	3	5	4	4	3	3	4	5	4	4	5	5	4	4	2	3	3	5	4	5	4	4	3	4	4	5	5	5	5	2	137	
60	1	5	5	5	1	5	5	5	2	4	4	4	4	4	4	4	5	5	2	5	5	3	4	3	5	3	3	5	5	5	5	5	5	1	135	
61	3	4	3	5	4	4	3	3	4	2	2	4	4	3	3	3	4	2	2	3	3	3	4	2	4	2	2	3	3	4	5	5	5	2	112	
62	3	4	5	5	5	5	5	4	5	3	4	4	4	5	4	3	4	3	4	4	4	4	4	5	4	5	5	5	4	5	5	5	5	3	147	
63	3	3	5	5	5	5	4	4	3	4	4	4	3	4	4	4	5	5	3	3	3	3	4	5	3	4	4	3	5	4	5	5	5	2	135	
64	5	5	5	5	5	5	5	3	5	5	4	5	5	5	5	5	5	5	5	5	5	5	5	5	5	5	5	5	5	5	5	4	5	5	1	162
65	3	3	4	5	2	4	3	3	4	5	4	3	4	4	2	2	4	5	4	3	4	4	4	4	2	4	3	3	3	4	4	5	4	3	122	
66	2	5	5	5	5	3	4	4	2	1	1	2	3	5	5	4	2	4	4	4	1	5	5	5	1	5	5	3	3	1	4	5	5	1	119	
67	3	1	1	3	3	1	5	5	3	3	3	1	1	5	5	2	4	4	3	3	5	5	3	3	5	5	3	3	3	5	5	3	5	1	113	
68	4	3	5	5	3	4	4	4	3	4	4	4	3	4	4	4	3	3	3	3	5	5	4	4	4	3	4	3	5	5	5	4	1	128		
69	2	4	5	5	3	5	4	4	4	4	4	3	3	3	5	4	4	3	3	4	4	5	4	4	3	4	3	4	4	4	4	4	2	129		
70	5	4	5	5	5	5	5	5	4	4	4	5	5	5	5	4	4	3	2	4	3	5	5	4	3	4	5	5	5	5	5	5	5	1	149	
71	2	3	4	3	3	4	2	2	4	2	2	4	3	3	5	3	5	5	4	5	4	5	5	5	4	4	3	5	3	4	5	5	3	3	126	
72	2	5	5	5	3	3	4	5	3	3	5	4	3	5	4	4	5	5	3	3	5	3	5	5	5	4	3	5	5	5	3	5	3	3	138	
73	2	4	4	4	5	4	4	4	5	4	3	4	4	4	4	4	4	5	5	4	5	2	3	4	3	3	3	5	5	4	4	4	4	2	132	
74	1	5	5	5	1	5	5	5	1	5	5	5	5	5	5	5	5	1	1	5	1	5	5	5	1	5	5	1	1	5	5	5	5	1	130	

<b>75</b>	3	5	5	5	4	5	4	4	4	3	4	4	5	5	4	3	4	5	4	4	5	5	4	2	4	5	5	4	5	4	5	5	1	<b>143</b>	
<b>76</b>	5	4	5	5	1	5	4	5	5	5	5	5	5	5	5	5	5	5	4	5	5	5	5	2	5	5	5	5	5	5	5	4	1	<b>154</b>	
<b>77</b>	3	5	5	4	3	5	4	2	3	4	4	4	4	4	3	2	4	5	2	3	4	5	5	3	2	4	3	5	5	3	3	3	4	1	<b>123</b>
<b>78</b>	2	4	5	5	2	5	4	4	2	3	4	4	4	4	3	5	4	5	3	2	4	2	4	4	4	2	4	4	4	4	4	4	2	<b>120</b>	
<b>79</b>	5	5	5	4	3	4	2	3	4	1	2	3	3	4	4	3	3	3	3	4	4	3	4	4	2	4	3	4	4	4	4	4	4	3	<b>119</b>
<b>80</b>	2	3	5	5	5	5	5	5	5	5	3	5	5	5	5	2	5	5	2	5	5	5	5	5	2	4	5	1	2	5	5	5	5	1	<b>142</b>
<b>81</b>	2	3	5	5	5	5	5	4	3	5	3	5	5	5	5	5	5	5	2	5	5	5	5	5	2	4	5	1	2	5	5	5	5	1	<b>142</b>
<b>82</b>	4	4	5	4	4	4	4	5	4	4	4	4	4	4	4	4	4	4	3	4	4	5	4	4	3	4	3	3	4	4	4	4	4	1	<b>132</b>
<b>83</b>	2	5	4	4	2	4	4	4	2	5	1	4	4	3	4	1	4	1	2	4	2	5	4	4	2	4	4	2	2	4	4	4	4	2	<b>111</b>
<b>84</b>	4	4	3	3	4	3	3	2	5	2	2	2	1	2	1	1	2	4	4	2	3	2	3	2	3	3	2	3	2	2	4	5	2	3	<b>93</b>
<b>85</b>	4	3	3	3	2	3	3	2	2	3	4	4	3	4	5	3	3	3	2	2	1	4	3	5	3	4	3	1	2	5	5	5	5	1	<b>108</b>
<b>86</b>	3	3	5	5	1	5	4	4	3	5	5	4	5	5	5	4	4	4	1	5	4	5	5	3	1	3	5	5	3	3	3	3	5	5	<b>133</b>
<b>87</b>	3	4	5	5	3	4	4	4	4	4	4	4	4	4	5	3	4	4	3	3	3	5	5	5	3	3	3	4	4	5	5	5	5	1	<b>134</b>
<b>Jumlah</b>																												<b>11615</b>							

Lampiran 9

DATA HASIL PENELITIAN VARIABEL AKUNTABILITAS

Resp	Skor Responden Berdasarkan Item Pernyataan																	Total
	38	39	40	41	42	43	44	45	46	47	48	49	50	51	52	53	54	
1	5		5	5	5	5	5	5	5	5	5	5	5	5	4	4	5	78
2	5		5	5	5	5	5	5	5	5	5	5	5	5	5	5	5	80
3	5		5	5	5	5	5	5	5	5	5	5	5	5	5	5	5	80
4	1		1	5	5	2	3	5	3	3	3	5	4	1	5	3	2	51
5	4		4	5	4	5	3	5	4	5	4	3	5	4	5	4	5	69
6	5		4	5	4	5	4	4	4	4	4	5	4	4	5	4	5	70
7	5		4	5	4	5	4	5	4	5	5	5	5	5	4	4	5	74
8	5		2	3	2	5	4	4	3	5	4	4	2	2	3	3	4	55
9	5		5	5	5	5	5	5	5	5	5	5	5	5	5	5	5	80
10	3		5	4	5	4	3	4	5	5	4	1	4	4	4	4	4	63
11	4		5	5	5	5	5	5	5	4	5	5	5	5	5	5	5	78
12	5		5	5	2	5	5	5	3	5	5	5	5	5	5	5	5	75
13	5		5	5	5	5	5	5	5	5	4	4	5	5	5	5	5	78
14	5		4	5	4	5	4	5	4	5	5	5	5	5	5	4	5	75
15	5		5	5	5	5	5	5	5	5	5	5	5	5	5	5	5	80
16	4		4	5	2	5	4	4	4	4	3	4	4	4	4	4	4	63
17	5		5	5	5	5	5	5	5	5	5	5	5	5	5	5	5	80
18	4		4	5	4	5	2	4	4	4	4	4	4	4	5	5	5	67
19	5		5	5	5	5	5	5	5	5	5	5	5	5	5	5	5	80
20	5		4	2	4	5	1	5	3	5	5	5	4	4	4	5	4	65
21	5		1	5	1	5	1	5	1	5	5	5	5	5	5	5	5	64
22	4		5	4	4	5	4	4	4	5	5	4	4	4	4	5	4	69
23	5		5	5	5	5	3	5	5	5	5	5	5	5	5	5	5	78
24	4		4	4	5	3	3	5	3	4	3	3	4	4	5	3	3	60
25	5		4	4	4	3	3	5	3	4	3	3	4	4	5	4	4	62
26	4		4	4	4	3	3	5	3	4	3	3	4	5	5	4	3	61
27	5		4	4	4	4	3	5	3	4	3	3	4	3	5	4	3	61
28	4		4	4	4	4	3	5	3	4	3	3	4	4	5	4	3	61
29	4		4	5	4	5	4	5	4	4	5	4	5	4	5	5	4	71
30	5		4	5	5	5	4	5	5	5	5	5	5	4	4	5	4	75
31	4		4	5	5	5	4	4	5	4	4	3	4	5	4	4	4	68

32	4		4	4	4	4	3	5	4	4	5	4	5	5	4	4	4	67
33	4		4	4	4	3	3	5	3	4	3	3	4	4	5	4	3	60
34	5		5	5	5	5	3	5	5	5	5	5	5	5	5	5	5	78
35	3		4	3	3	4	3	4	2	5	4	3	3	4	5	4	4	58
36	3		4	3	3	4	2	4	2	5	4	3	3	4	5	4	4	57
37	3		4	3	3	4	2	4	2	5	4	3	3	4	5	5	3	57
38	4		4	4	4	4	3	5	4	4	4	3	4	4	5	4	4	64
39	5		1	4	1	4	1	4	3	5	4	5	5	4	5	5	5	61
40	4		4	5	5	3	3	4	3	5	5	5	4	4	5	3	5	67
41	3		5	5	5	5	1	4	3	5	4	5	5	5	5	5	5	70
42	4		3	4	3	5	1	5	3	4	5	4	5	3	4	5	4	62
43	5		1	5	1	5	1	5	1	5	5	5	5	5	5	5	5	64
44	3		5	3	3	5	2	4	3	4	3	3	3	3	3	4	4	55
45	5		3	3	2	3	3	5	3	4	4	4	4	5	5	3	3	59
46	4		4	5	4	5	1	5	4	5	5	4	4	4	5	4	5	68
47	1		3	3	3	3	3	3	3	1	3	3	3	3	3	3	3	44
48	4		5	4	4	5	3	5	3	4	4	4	4	4	5	4	4	66
49	5		3	5	5	5	1	5	5	5	5	5	5	4	5	5	5	73
50	3		5	5	5	5	5	5	5	4	1	1	1	3	5	1	1	55
51	3		3	4	3	1	4	3	2	3	3	3	3	2	4	1	3	45
52	4		5	4	5	5	3	5	4	4	4	4	4	3	5	4	4	67
53	1		5	1	3	3	5	1	3	5	5	1	1	1	1	1	4	41
54	5		3	4	2	5	4	5	4	5	4	3	4	4	4	3	5	64
55	4		3	3	3	5	3	4	3	5	5	5	5	4	5	5	5	67
56	4		5	5	4	3	3	4	4	5	4	4	3	4	3	5	5	65
57	4		5	5	4	3	3	4	4	5	4	4	3	4	3	5	5	65
58	3		4	4	4	3	4	4	4	3	4	3	3	3	3	3	4	56
59	4		4	5	4	5	2	5	2	5	5	5	5	4	5	4	5	69
60	5		4	5	4	5	1	5	4	5	3	3	3	3	3	3	3	59
61	5		3	3	2	5	2	5	4	5	5	5	2	3	3	2	4	58
62	4		4	5	5	5	5	5	5	5	5	4	5	5	5	5	5	77
63	3		3	5	5	4	3	5	3	5	4	4	3	3	3	3	3	59
64	5		5	5	5	5	5	5	5	5	5	5	5	5	5	5	5	80
65	4		3	4	3	4	3	4	3	5	5	4	4	3	4	5	5	63
66	5		5	5	5	5	5	5	4	5	5	5	4	3	5	3	5	74
67	3		5	3	3	4	3	3	3	3	3	3	3	4	5	4	3	55



68	4		3	4	3	4	2	5	3	4	3	3	4	4	4	4	4	58
69	5		3	4	4	5	4	5	4	5	5	4	4	4	5	4	5	70
70	5		4	4	5	5	5	5	5	5	5	4	4	4	5	5	5	75
71	3		5	4	5	3	3	5	4	5	4	4	5	4	5	5	4	68
72	5		5	5	5	3	3	3	3	5	5	3	3	3	3	4	4	62
73	4		5	4	5	4	5	4	5	4	4	4	4	4	4	4	4	68
74	5		1	5	2	5	1	5	1	5	5	5	5	5	5	5	5	65
75	5		4	4	5	5	3	5	4	5	3	3	5	5	5	5	4	70
76	5		5	5	5	5	2	5	5	5	5	4	5	5	5	5	5	76
77	3		3	4	3	4	2	5	3	5	4	4	4	5	5	3	4	61
78	4		2	4	2	4	2	4	2	4	4	4	4	4	4	4	4	56
79	4		4	3	4	4	3	3	4	3	3	3	3	3	4	3	4	55
80	5		3	4	2	5	1	5	1	5	5	4	4	5	5	5	5	64
81	5		3	4	5	5	1	5	1	5	5	4	4	5	5	5	5	67
82	4		5	4	5	5	5	4	5	5	5	4	5	4	5	4	5	74
83	4		2	4	2	4	2	4	2	4	4	4	4	4	4	4	4	56
84	2		3	3	3	2	5	1	5	4	4	4	3	2	3	2	2	48
85	3		2	5	1	4	2	3	3	3	4	4	2	3	5	4	3	51
86	4		5	3	3	5	3	5	5	5	4	3	4	3	5	5	5	67
87	5		4	3	4	5	3	4	3	5	4	3	3	4	5	3	5	63
<b>Jumlah</b>																	<b>5694</b>	

Lampiran 10

**DATA HASIL PENELITIAN VARIABEL PARTISIPASI MASYARAKAT**

Resp	Skor Responden Berdasarkan Item Pernyataan																	Total
	55	56	57	58	59	60	61	62	63	64	65	66	67	68	69	70	71	
1	4	3	3	5	4	5	4		5	5	5	5	3	2	4	2	3	62
2	5	3	3	5	1	5	1		2	4	3	5	5	5	1	5	2	55
3	5	1	4	1	1	5	1		2	4	3	5	5	5	3	5	1	51
4	1	3	4	5	1	5	1		5	2	1	3	2	1	4	5	3	46
5	4	3	3	4	4	5	3		4	5	3	4	1	5	5	4	3	60
6	5	3	4	4	4	4	4		4	5	5	5	4	5	4	4	3	67
7	5	3	4	4	5	2	4		3	4	4	5	4	4	5	4	1	61
8	4	1	3	3	3	2	5		1	5	2	2	5	4	3	2	2	47
9	5	5	5	5	5	5	5		5	5	5	5	5	1	5	5	3	74
10	4	3	3	3	4	5	4		5	5	4	5	3	5	4	3	2	62
11	5	3	3	5	3	5	5		2	3	4	1	3	5	5	5	2	59
12	5	3	4	5	4	4	5		3	3	4	5	3	5	3	3	3	62
13	4	2	3	3	4	5	5		3	5	4	5	3	5	5	3	5	64
14	5	3	3	4	5	4	5		3	5	4	5	4	5	5	4	3	67
15	5	3	3	4	5	5	5		5	5	5	3	3	4	4	3	3	65
16	4	2	3	3	3	3	4		3	3	4	3	3	4	4	3	3	52
17	5	3	4	5	5	1	5		5	5	5	5	5	5	5	3	1	67
18	5	4	3	4	4	4	5		4	4	4	4	4	5	5	5	4	68
19	5	4	1	5	5	5	3		5	5	5	5	4	5	5	3	1	66
20	5	2	4	3	4	3	3		3	5	5	3	1	1	4	3	3	52
21	5	1	5	1	5	1	5		1	5	5	5	1	1	5	1	1	48
22	4	3	4	4	4	5	5		3	4	4	5	3	5	3	4	3	63
23	5	3	4	3	3	5	5		5	5	5	5	3	5	4	4	4	68
24	4	3	4	4	3	4	5		4	4	4	4	3	5	5	3	3	62
25	4	3	4	4	3	4	5		4	4	4	4	3	5	5	3	3	62
26	4	3	4	4	3	4	5		4	4	4	4	3	5	5	3	3	62
27	4	3	4	4	3	4	5		4	4	4	4	3	4	5	3	3	61
28	4	3	4	4	3	4	5		4	4	5	3	3	4	5	3	3	61
29	4	3	3	4	4	4	5		4	4	4	3	4	5	5	4	3	63

30	4	4	5	4	4	5	5	4	5	5	4	4	5	5	4	5	72
31	4	4	5	4	4	5	5	4	4	4	3	3	5	4	3	3	64
32	4	3	4	4	4	4	5	4	5	5	4	4	4	4	3	3	64
33	4	3	4	4	3	4	5	4	4	4	4	3	5	5	3	3	62
34	5	5	5	1	5	5	5	5	5	5	5	5	5	5	5	1	72
35	3	3	4	3	3	4	4	4	2	3	4	2	5	4	2	2	52
36	3	3	4	4	3	4	4	4	3	3	4	2	5	4	2	3	55
37	3	3	4	3	3	4	4	4	3	4	3	3	5	4	2	3	55
38	3	3	4	4	4	4	5	3	4	4	4	3	5	3	3	3	59
39	5	1	4	3	3	3	5	1	4	4	5	2	3	5	3	3	54
40	5	3	3	4	2	2	3	3	3	3	4	1	3	5	3	2	49
41	5	3	4	3	4	4	4	5	5	4	5	2	5	4	3	2	62
42	4	2	3	3	4	3	5	3	4	4	5	3	4	3	2	3	55
43	5	1	5	1	5	1	5	1	5	5	5	1	1	5	1	1	48
44	3	3	3	3	3	3	3	3	3	2	2	3	5	3	3	5	50
45	4	1	3	4	3	4	5	4	5	5	5	3	5	5	2	2	60
46	3	3	3	3	3	4	4	3	3	3	3	3	3	4	3	3	51
47	3	2	3	3	1	5	3	3	3	3	3	3	5	3	3	3	49
48	4	3	2	4	2	3	4	3	2	3	3	3	3	4	3	2	48
49	5	3	5	3	4	2	4	3	4	4	4	2	5	5	5	2	60
50	5	5	5	5	5	1	5	5	5	5	5	1	5	5	1	1	64
51	3	3	3	3	3	3	3	3	3	3	3	3	3	3	3	3	48
52	5	4	4	4	4	5	5	4	4	4	5	3	5	5	4	3	68
53	3	5	4	5	4	5	1	5	4	4	3	1	1	5	1	1	52
54	5	2	3	4	3	4	3	3	5	4	5	3	4	5	2	2	57
55	5	1	3	2	4	3	4	4	4	3	5	3	4	3	1	3	52
56	4	3	2	3	3	3	5	5	5	3	5	2	3	2	3	3	54
57	4	3	2	3	3	3	5	5	5	3	5	2	3	2	3	3	54
58	4	2	4	2	3	4	4	3	4	4	5	3	5	3	3	2	55
59	4	4	3	3	3	4	3	4	4	3	4	4	5	5	3	2	58
60	5	4	5	4	3	4	5	5	5	4	5	4	4	4	4	2	67
61	5	2	5	4	5	5	2	4	5	5	5	1	2	5	4	2	61
62	4	5	3	3	3	4	4	4	3	3	3	4	5	3	3	3	57

63	3	3	3	4	4	4	5		5	3	3	4	3	3	3	4	3	57
64	5	5	5	5	5	5	5		5	5	5	5	5	5	5	5	5	80
65	5	2	3	3	4	5	4		3	4	4	5	5	5	4	3	3	62
66	5	5	4	1	1	5	5		3	1	1	1	3	2	4	2	2	45
67	5	3	3	3	3	5	5		3	4	3	5	5	5	5	3	3	63
68	4	3	4	3	3	3	4		4	4	4	4	2	4	4	3	2	55
69	4	3	3	3	3	4	4		4	3	3	4	3	3	5	3	4	56
70	5	2	5	5	4	5	5		2	5	5	5	2	5	5	3	2	65
71	4	4	3	1	2	4	5		4	4	4	5	3	3	5	4	4	59
72	3	5	3	3	3	5	3		5	4	4	5	1	5	3	3	5	60
73	4	1	3	5	3	5	4		5	4	3	3	2	5	3	2	3	55
74	5	2	2	5	2	3	3		1	5	5	5	4	4	4	4	2	56
75	4	3	5	5	4	1	4		5	5	2	5	1	5	5	5	5	64
76	5	5	5	5	3	5	1		5	4	4	5	1	5	4	5	5	67
77	4	3	4	3	2	3	3		3	4	3	4	3	5	3	3	4	54
78	4	2	4	2	4	2	4		2	4	4	4	2	2	4	2	2	48
79	4	3	3	4	3	4	3		4	2	3	4	5	5	4	4	4	59
80	5	5	3	4	3	4	4		3	5	4	5	2	5	5	2	1	60
81	5	5	3	4	2	4	4		3	5	4	5	3	5	5	2	1	60
82	4	4	4	4	4	4	4		4	4	3	5	4	4	4	4	3	63
83	4	2	4	2	4	2	4		2	4	4	4	2	2	4	2	2	48
84	3	3	2	5	1	3	3		2	2	2	3	2	1	5	1	5	43
85	4	2	3	2	4	1	5		2	5	3	5	2	1	5	1	4	49
86	5	3	3	1	1	1	3		1	1	1	1	1	1	4	3	5	35
87	4	3	3	3	3	5	5		3	4	3	5	2	4	4	3	3	57
<b>Jumlah</b>																		<b>5065</b>

## Lampiran 11

### DOKUMENTASI SMA NEGERI 9 BONE

#### A. Data Guru SMA Negeri 9 Bone

Nama Guru	Jenis Kelamin
ANDI ASRAR JUMRI KHAIR	L
Andi Dinipatriany	P
Andi Supriadi	L
Andi Syamsidar	P
Arnidah	P
Asniar	P
Asriyani	P
Dody Siswa Hadisaputra	L
Evi Nasriyanti	P
Faridah	P
Fatmasari	P
Fausan	L
Fitri Muliana	P
Fitriana	P
Hardiyanti Mustari	P
Hasanuddin	L
Hj. Harmawati	P
Hj. Rahmawati	P
Hj. Sitti Nurpaidah	P
Hj.susriana	P
Ichsan US	L
Julianto	L
Jumarni	P
Kasmawati	P
M. Waris M.	L
Muhammad Idris	L
Muhammad Syamsir	L
Muhdar	L
Mujahidah Ziyad	P
Najemiah	P
Nurhadiansyah	L
Nurlaila	P

Rahmatiah	P
Rahmawati	P
Ridha Sulfiani	P
Rosdiana	P
Rosmawati	P
Rosna	P
Salmah	P
Salmawati	P
Santy Nur	P
Satriani	P
Sitti Sabriani	P
St. Aminah	P
Sukardi	L
Sumiati R.	P
Supriadi	L
Syatrawati	P
Titin Umiaty	P
Trisna Aninda Octavia	P

**B. Data Komite SMA Negeri 9 Bone**

ampiran I.

**KEPUTUSAN KEPALA SMA NEGERI 9 BONE**  
 Nomor : 420/195/SMA.09/BONE/2017

**UNIVERSITAS ISLAM NEGERI**  
**ALAUDDIN**  
**MAKASSAR**

**TENTANG PEMBENTUKAN PENGURUS KOMITE SEKOLAH**  
**SMA NEGERI 9 BONE PERIODE 2017 - 2020**


KETUA : NURHAENI, S.Pd.I.  
 WAKIL KETUA : MUH. YASIN, S.E.  
 SEKRETARIS : SAHILI BAHRI  
 WAKIL SEKRETARIS : ARSIDIN, S.H  
 BENDAHARA : NURHAENI  
 WAKIL BENDAHARA : SAMSIDAR

SEKSI – SEKSI :


A. Bidang Pengelolaan Sumber Dana dan Alumni :  
 - RUBIS KAMSA

B. Bidang Pengembangan Sarana dan Prasarana :  
 - SYARIFUDDIN

C. Bidang Sumber Daya Manusia (SDM) :  
 - Hj. HASNI BULAN, S.Sos

Ditetapkan di : Watamp  
 Pada tanggal : 9 Oktob  
 Kepala Sekolah,  
  
**MASRIDA, S.Pd., M.M.**  
 NIP. 19660612 199203 2 01

### C. Profil SMA Negeri 9 Bone



### D. Gerbang SMA Negeri 9 Bone



### E. Struktur Organisasi SMA Negeri 9 Bone



### F. Dokumentasi Pengisian Angket oleh Guru, Komite dan Orang Tua Peserta Didik

GURU : Kasmawati, S.Pd





**GURU: Fausan, S.Pd**



**GURU: Trisna Aninda Octavia, S.Pd**



**GURU: Sitti Satriani, S.Pd., M.Pd**



**GURU: Ridha Sulfiani, S.Pd**



**GURU: Asniar, S.Pd.I**



**GURU: Dody Siswa Hadisaputra, S. Or**



**KOMITE: A. Sahili Bahri, S.Pd., MT**



**ORANG TUA SISWA: Rosnaeni**



**G. Jawaban Responden Uji Coba Validasi, Guru, Komite dan Orang Tua Peserta Didik**

docs.google.com/forms

ANGKET SMA NEGERI 9 BONE

Pertanyaan Jawaban 32

32 jawaban

Menerima jawaban

Ringkasan Pertanyaan Individual

UNIVERSITAS ISLAM NEGERI  
**ALAUDDIN**  
MAKASSAR

Nama Lengkap

32 jawaban

Rosnaeni

Kasmawati, S.Pd

Ichsan

Anwar

Iskandar

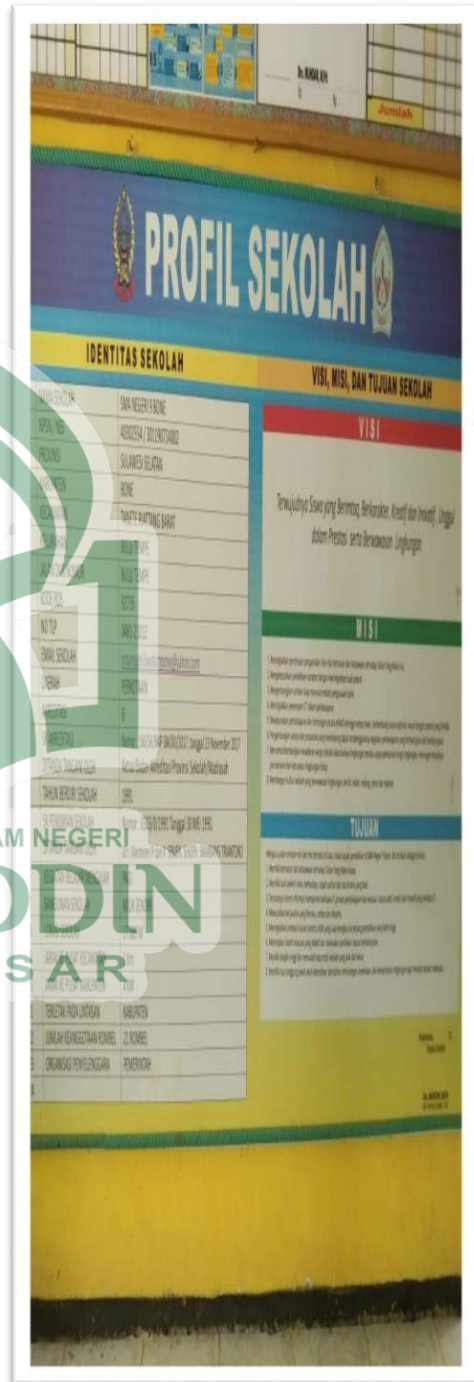
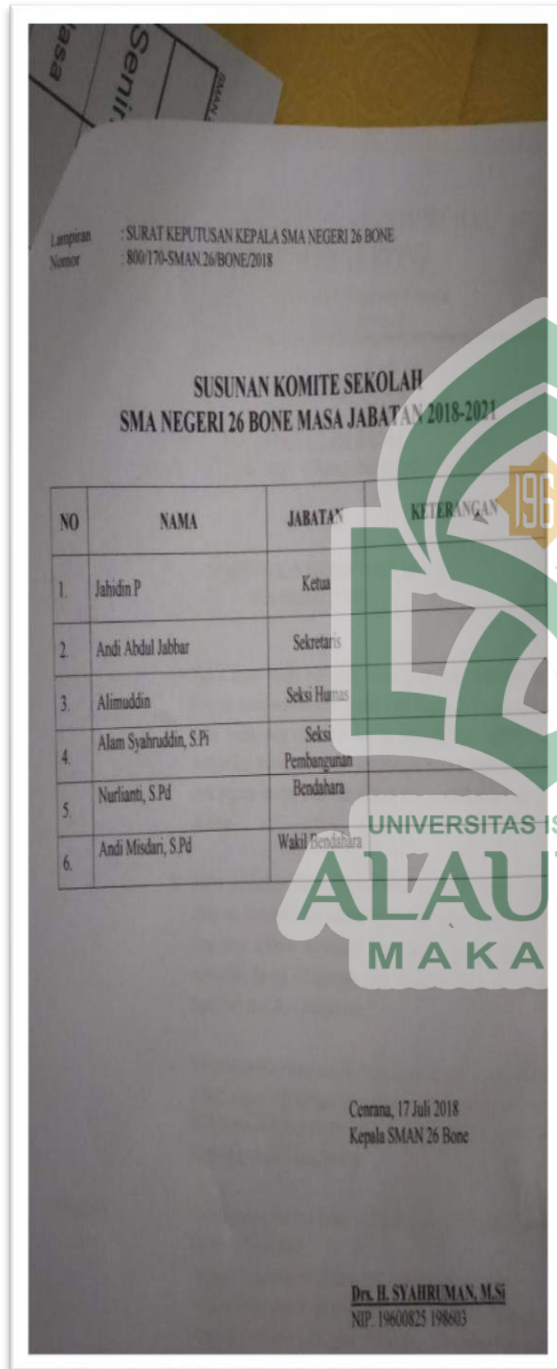
## Lampiran 12

### DOKUMENTASI SMA NEGERI 26 BONE

#### A. Data Guru SMA Negeri 26 Bone

No.	Nama Guru	Jenis Kelamin
1.	Abu Nawas	L
2.	Akramuddin	L
3.	Alfian Razak	L
4.	Andi Hikmawati	P
5.	Andi Oyon Risba	L
6.	Andi Yosmiati Yusuf	P
7.	Ardiah	P
8.	Arpidah	P
9.	Ayustang	L
10.	Budiman	L
11.	DENOK AMBARWATI	P
12.	Ernawati	P
13.	Hadirah	P
14.	Haeril Kaddi	L
15.	Harmika	P
16.	Idham Razak	L
17.	Indar Alias	P
18.	Irfan	L
19.	Kasmawati	P
20.	Muh. Adly	L
21.	Mukhtar	L
22.	Nurhaeni T	P
23.	Nurlianti	P
24.	Rakhmawati	P
25.	Sahidah	P
26.	Sitti Rahmawati	P
27.	Yuliana	P
28.	ZAKARIAH	L

## B. Data Komite sekolah SMA Negeri 26 Bone dan Profil Sekolah







#### D. Gerbang SMA Negeri 26 Bone




UNIVERSITAS ISLAM NEGERI

ALAUDDIN  
MAKASSAR

#### E. Visi-Misi SMA Negeri 26 Bone



## F. Data Pendidik dan Tenaga Kependidikan SMA 26 Bone



UNIVERSITAS ISLAM NEGERI

ALAUDDIN  
MAKASSAR

## G. Perpustakaan SMA Negeri 26 Bone



**H. Nama Kepala Sekolah Pertama SMA Negeri 26 Bone Dan Ruang Guru**



**I. Dokumentasi Pengisian Angket oleh Guru, Komite dan Orang Tua Peserta Didik**

**PLT Kepala SMA NEGERI 26 BONE (GURU) : Mukhtar, S.Pd**



**GURU: Andi Oyon Risbah, S. Pd**



**GURU: Haeril Kaddi, S.Pd**



**KOMITE: Jahidin P**



**KOMITE: Alimuddin**



**ORANG TUA SISWA : Ruwaya, Orang Tua Muh. Syukur**



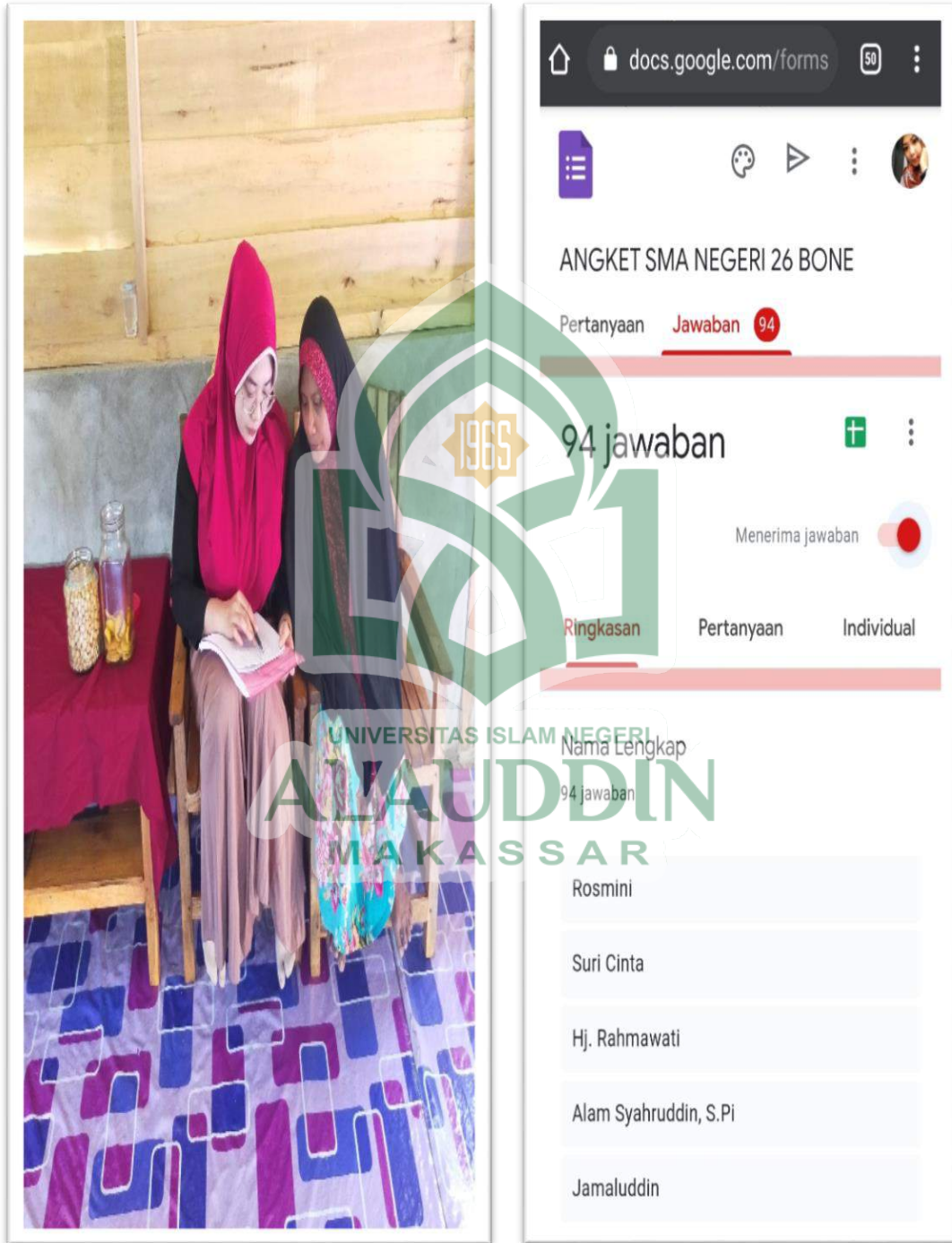
**ORANG TUA : St. Suarnidah, Orang Tua Rifqha Meilani**



**ORANG TUA : Rahmatang, Orang Tua Awaliyah**



**ORANG TUA: Kamriani, Orang Tua Sulaeman & JAWABAN RESP.**



The image is a composite of two parts. On the left, two women wearing hijabs are seated on a wooden chair, looking at a document. On the right, a screenshot of a Google Forms survey titled "ANGKET SMA NEGERI 26 BONE" is shown. The survey has 94 responses. A large green watermark for Universitas Islam Negeri Alauddin Makassar is overlaid on the center. Below the watermark, a list of names is visible, including Rosmini, Suri Cinta, Hj. Rahmawati, Alam Syahrudin, S.Pi, and Jamaluddin.

docs.google.com/forms

ANGKET SMA NEGERI 26 BONE

Pertanyaan Jawaban 94

94 jawaban

Menerima jawaban

Ringkasan Pertanyaan Individual

UNIVERSITAS ISLAM NEGERI  
ALAUDDIN  
MAKASSAR

Nama Lengkap  
94 jawaban

Rosmini

Suri Cinta

Hj. Rahmawati

Alam Syahrudin, S.Pi

Jamaluddin



Lampiran 13

DOKUMENTASI PERSURATAN

**KEMENTERIAN AGAMA REPUBLIK INDONESIA**  
**UNIVERSITAS ISLAM NEGERI ALAUDDIN MAKASSAR**  
**PASCASARJANA**

Kampus 1 : Jl. Sultan Abdullah-Ra 42 Makassar Telp. (0411) 268722 Fax 844922  
Kampus 2 : Jl. H. M. Yasin Liman No. 39 Bonevia Palung-Gemp Telp. (0411) 241277 Fax 502460  
E-mail: pascasarjana@iainu.ac.id

---

Nomor : B-596/Lin.06/Ps/TL.00.9/Z/2020  
Lamp : -  
Hal : Permohonan Izin Penelitian

Makassar, 24 Februari 2021

Kepada Yang Terhormat  
Gubernur Provinsi Sulawesi-Selatan  
Cq. UPT P2T BKPMD Provinsi Sulawesi-Selatan  
Di  
Makassar

Assalamu Alaikum Ws. Wb.

Dengan hormat disampaikan kepada mahasiswa Pascasarjana UIN Alauddin Makassar yang tersebut namanya di bawah ini:

Nama : Susanti  
NIK : 90300210420  
Program Studi : Manajemen Pendidikan Islam

bermaksud mengadakan penelitian dalam rangka penyusunan Tesis dengan judul:

**Hubungan Penerapan Transparansi dan Akuntabilitas dalam Manajemen Sekolah dengan Peningkatan Partisipasi Masyarakat di SMAN 26 Bone Kecamatan Cenrana Kabupaten Bone**

sebagai salah satu syarat untuk memperoleh gelar Magister dalam bidang *Manajemen Pendidikan Islam* dengan Promotor dan Kopromotor:

1. Dr. Hj. St. Syamsudduha, M.Pd (Promotor)  
2. Dr. Hj. Mu (Kopromotor)

**UNIVERSITAS ISLAM NEGERI ALAUDDIN MAKASSAR**

Untuk maksud tersebut kami menghimbau kiranya kepada mahasiswa yang bersangkutan dapat diberi izin untuk mengadakan penelitian dari bulan Februari 2021 s/d April 2021.

Atas perkenan dan kerjasamanya kami ucapkan terima kasih.

Wassalam  
Direktur,  
  
Prof. Dr. H. M. Galib M., M.A.  
NIP. 19591001-198703-1-004





KEMENTERIAN AGAMA RI  
UNIVERSITAS ISLAM NEGERI ALAUDDIN MAKASSAR  
PASCASARJANA

ALAUDDIN Jln. H.N. Yasin Limpo No. 36 Telp. 081246375006 - 0811-862050 Sarung 92112

Nomor : B-PA/ Un.06/Pa/PP/00.9/04/2021  
Lamp. : 1 Rangkap Proposal Tesis  
Hal : Permohonan Izin Uji Coba Instrumen  
Semana, 22 April 2021

Kepada Yth.

Kepala SMA Negeri 24 Bone

Di -

Tempat

Assalamu Alaikum Wr. Wb.

Direktur Pascasarjana UIN Alauddin Makassar menyangkan bahwa:

Nama :  
NIM : 512021180736  
Tempat/Tgl. lahir : Kampang Baru, 2 April 1994  
Pekerjaan : Mahasiswa  
Konsentrasi : Manajemen Pendidikan Islam

bermaksud mengajukan anket untuk pengujian validitas dan reliabilitas instrumen penelitian Tesis dengan judul:

**"HUBUNGAN PENERAPAN TRANSPARANSI DAN AKUNTABILITAS  
DALAM MANAJEMEN SEKOLAH DENGAN PENINGKATAN  
PARTISIPASI MASYARAKAT DI SMA N 26 BONE"**

sebagai salah satu syarat untuk melanjutkan pada tahap penelitian, dengan promotor dan kopromotor masing-masing sebagai berikut:

1. Dr. H. Erwin Hafid, Lc., M.Ts., M.Ed.
2. Dr. Hj. Musallihah, M.Pd.I.

Untuk mendapat persetujuan dan menandatangani proposal tesis yang bersangkutan dapat ditandatangani untuk disetujui dan disahkan sebagai berikut:

Demikian surat permohonan ini, atas perhatian dan kerja samanya diucapkan terima kasih.

Hassalam

A.n. Direktur Pascasarjana

Kemahasiswaan  
Kema Program Studi  
Manajemen Pendidikan Islam



Dr. H. Erwin Hafid, Lc., M.Ts., M.Ed.  
NIP. 197409122000031002



KEMENTERIAN AGAMA RI  
UNIVERSITAS ISLAM NEGERI ALAUDDIN MAKASSAR  
PASCASARJANA

Jln. H.M. Yasin Limpo No. 36 Telp. (081) 4677566 - 04811-852410 Samata 92111

**KETERANGAN VALIDITAS INSTRUMEN PENELITIAN**

Yang bertanda tangan di bawah ini

Nama: Dr. H. Erwin Hafid, Lc., M.Th.I., M.Ed.  
Pekerjaan: Dosen  
Unit Kerja: Pascasarjana UIN Alauddin Makassar

Menyatakan dengan sesungguhnya telah melakukan validasi instrumen penelitian dari mahasiswa program magister.

Nama: Salsabila Azzahra  
NIM: 80190118030  
Konsentrasi: Manajemen Pendidikan Islam

Dengan judul

"HUBUNGAN PENERAPAN TRANSPARANSI DAN AKUNTABILITAS  
DALAM MANAJEMEN SEKOLAH DENGAN PENINGKATAN  
PARTISIPASI MASYARAKAT BISNISAN 26 BONE"

Demikian keterangan validitas instrumen penelitian ini dibuat dengan keikhlasan akademik dan keilmuan serta dapat dipertanggungjawabkan. Selanjutnya, diberikan untuk dipergunakan sebagaimana mestinya.

UNIVERSITAS ISLAM NEGERI

ALAUDDIN  
MAKASSAR

Dr. H. Erwin Hafid, Lc., M.Th.I., M.Ed.  
NIP. 19740912 200003 1 002



KEMENTERIAN AGAMA RI  
UNIVERSITAS ISLAM NEGERI ALAUDDIN MAKASSAR  
PASCASARJANA

ALAUDDIN Jl. H.M. Yasin Limpo No. 36 Telp: 081346275666 0481-862450 Basmata 92113

**KETERANGAN VALIDITAS INSTRUMEN PENELITIAN**

Yang bertanda tangan di bawah ini

Nama Dr. Baharuddin, MM  
Pekerjaan Dosen  
Unit Kerja Pascasarjana UIN Alauddin Makassar

Menyatakan dengan sesungguhnya telah melakukan validasi instrumen penelitian dari mahasiswa program magister

Nama S. Saiful  
NIM 80310218073  
Kontor/trusi Manajemen Pendidikan Islam

Dengan judul

"HUBUNGAN PENERAPAN TRANSPARANSI DAN AKUNTABILITAS  
DALAM MANAJEMEN SEKOLAH DENGAN PENINGKATAN  
PARTISIPASI MASYARAKAT DI SMAN 28 BONE"

Demikian keterangan validasi instrumen penelitian ini dibuat dengan kaidah akademik dan keilmuan serta dapat dipertanggungjawabkan. Selanjutnya, diberikan untuk dipergunakan sebagaimana mestinya

UNIVERSITAS ISLAM NEGERI

**ALAUDDIN**  
**MAKASSAR**

22 April 2021

  
Dr. Baharuddin, MM  
NIP. 19681225 199403 1 002



**PEMERINTAH PROVINSI SULAWESI SELATAN**  
**DINAS PENANAMAN MODAL DAN PELAYANAN TERPADU SATU PINTU**  
**BIDANG PENYELENGGARAAN PELAYANAN PERIZINAN**

Nomor : 13674/S.01/PTSP/2021  
 Lampsan :  
 Perihal : Izin Penelitian

Kepada Yth.  
 Kepala Dinas Pendidikan Prov. Sulsel

di  
 Tampil

Berdasarkan surat Direktur PPs UIN Alauddin Makassar Nomor : B-585/Ln.05/Pa/TL.B5.03/2021 tanggal 24 Februari 2021 perihal tersebut diatas, maklumat pemilik sebagai ini:

Nama : **SUSIRANTI**  
 Nomor Pokok : **803.0218000**  
 Program Studi : **Manajemen Pendidikan Islam**  
 Pekerjaan/Lembaga : **Mahasiswa**  
 Alamat : **J. H. M. Yasin Lempasa, 26, Bontata Gowa**

Bermaksud untuk melakukan penelitian di lingkungan kerja selama rangka penyusunan Tesis, dengan judul

**"HUBUNGAN PENERAPAN TRANSPARANSI DAN AKUNTABILITAS DALAM MANAJEMEN SEKOLAH  
 DENGAN PENINGKATAN PARTISIPASI MASYARAKAT DI ENAN 26 BONE  
 KECAMATAN CENRANA KABUPATEN BONE"**

Yang akan dilaksanakan dari Tgl. 26 April s.d. 23 Juni 2021

Serubung dengan hal tersebut diatas, pada umumnya kami menghendaki kegiatan dimaksud dengan ketentuan yang tertera di bawah surat izin penelitian.

Dokumen ini dibentangkan secara elektronik dan Surat ini dapat dibuktikan kebenarannya dengan menggunakan barcode.

Demikian surat izin penelitian ini diberikan agar dipergunakan sebagaimana moodya.

**UNIVERSITAS ISLAM NEGERI**  
**ALAUDDIN**  
**MAKASSAR**

*(Signature)*  
**Dr. JAYADI NAS, S.Sos., M.Si**  
 Pangkat : Penata Tk.1  
 Nip : 19710501 199803 1 004

Tersusun Via  
 1. Direksi PPs UIN Alauddin Makassar di Makassar  
 2. Perizinan

BMMP/PTSP/26-04-2021



J. Boulevard No.5 Talip, (0411) 441077 Fax: (0411) 448908  
 Website : [www.uin-alauddin.ac.id](http://www.uin-alauddin.ac.id) Email : [info@uin-alauddin.ac.id](mailto:info@uin-alauddin.ac.id)  
 Makassar 90231





**PEMERINTAH PROVINSI SULAWESI SELATAN**  
**DINAS PENDIDIKAN**  
**CABANG DINAS PENDIDIKAN WILAYAH III**  
Jalan Dr. Wahidin Sudirohusodo Nomor 2 Watampone (92733)

**IZIN PENELITIAN**

Nomor : 867/371-CD.W.III/DISDIK

Berdasarkan Surat Kepala Dinas Penanaman Modal dan Pelayanan Terpadu Satu Pintu Provinsi Sulawesi Selatan Nomor : 13874/50-PTSP/2021 Tanggal 26 April 2021 perihal Izin Penelitian, kepada Mahasiswa yang terdapat di bawah ini :

Nama : SUSISANTI  
Nomor Pokok : 80300218920  
Program Studi : Manajemen Pendidikan Islam  
Pekerjaan/Lembaga : Mahasiswa (S2)  
Alamat : Jl. H.M. Yasin Limpo No. 30 Sumata Gowa

Untuk itu Kepala Cabang Dinas Pendidikan Wilayah III (Bone-Sinjai) memberikan **Izin Penelitian** kepada yang bersangkutan untuk melaksanakan penelitian pada **UPT SMA Negeri 26 BONE** dengan maksud dan tujuan mengadakan penelitian dalam rangka Penulisan Tesis dengan Judul : **"HUBUNGAN PENERAPAN TRANSPARANSI DAN AKUNTABILITAS DALAM MANAJEMEN SEKOLAH DENGAN PENINGKATAN PARTISIPASI MASYARAKAT DI SMA NEGERI 26 BONE KECAMATAN CENRANA KABUPATEN BONE "** terhitung mulai tanggal 26 April s/d 23 Juni 2021, dengan ketentuan tidak bertentangan dengan Peraturan Perundang-undangan yang berlaku.

Demikian Surat Izin ini diberikan kepada yang bersangkutan untuk digunakan sebagaimana mestinya.

Watampone, 28 April 2021

KEPALA

  
**Drs. H. WAMSULALAM, M.Pd**  
Pangkat: Pembina Utama Muda



**PEMERINTAH PROVINSI SULAWESI SELATAN  
DINAS PENDIDIKAN  
UPT SMA NEGERI 9 BONE**

Alamat : Kel. Bala Tempo Kec. Tanete Rappang Barat Kab. Bone Jln. 0482-32211 Telp. 82720  
Email : [upt.sman9bone@prov.sulawesi.org](mailto:upt.sman9bone@prov.sulawesi.org)



**SURAT KETERANGAN PENELITIAN**

Nomor : 800/95-UPT SMA 9BONE/DES/2021

Yang bertanda tangan di bawah ini, Kepala UPT SMA Negeri 9 Bone Kecamatan Tanete Rappang Barat Kabupaten Bone

Nama : Drs. M. H. M. M. Pd  
Jabatan : Kepala UPT SMA Negeri 9 Bone

Dengan ini menerangkan bahwa :

Nama : Saesani  
NIM : 80300215020  
Tempat/Tgl Lahir : Kampang Bone, 2 April 1996  
Pekerjaan : Mahasiswa  
Konsentrasi : Manajemen Pendidikan Islam

Mahasiswa tersebut diterima melakukan uji coba instrumen untuk pengujian validitas dan realibilitas instrumen penelitian tesis dengan judul:

**"HUBUNGAN PENERAPAN TRANSPARANSI DAN AKUNTABILITAS DALAM  
MANAJEMEN SEKOLAH DENGAN PENINGKATAN PARTISIPASI  
MASYARAKAT DI SMAN 26 BONE"**

Demikian surat keterangan ini dibuat untuk digunakan sebagaimana mestinya.

Watampone, 28 April 2021  
Kepala UPT SMA Negeri 9 Bone,





**PEMERINTAH PROVINSI SULAWESI SELATAN  
DINASPENDIDIKAN  
UPT SMA NEGERI 9 BONE**



Jl. Dr. Bala Yanga No. 1, Tante Riatang Barat Kab. Bone Tl. 0401-23212 Tl. 82738  
Email : [upt.sman9bone@psd.sul.go.id](mailto:upt.sman9bone@psd.sul.go.id)

**SURAT KETERANGAN PENELITIAN**

Nomor : 800/165/UPT.SMA.9BONE/DISDIK.

Yang bertandatangan di bawah ini, Kepala UPT SMA Negeri 9 Bone Kecamatan Tante Riatang Barat Kabupaten Bone, menerangkan bahwa :

Nama : Sisiliana  
NIM : 80300218020  
Tempat/Tgl Lahir : Kampang Baro, 01 April 1994  
Pekerjaan : Mahasiswa  
Konsentrasi : Manajemen Pendidikan Islam

Mahasiswa tersebut telah selesai melakukan uji coba instrumen dalam rangka pengujian validitas dan reliabilitas instrumen penelitian tesis dengan judul :

**"HUBUNGAN PENERAPAN TRANSPARANSI DAN AKUNTABILITAS DALAM MANAJEMEN SEKOLAH DENGAN PENINGKATAN PARTISIPASI MASYARAKAT DI SMAN 26 BONE"**

Demikian surat keterangan ini dibuat dengan sebenarnya.

**UNIVERSITAS ISLAM NEGERI  
ALAUDDIN  
MAKASSAR**

Wattampone, 3 Mei 2021

Kepala UPT SMA Negeri 9 Bone,

  
**Dr. M. ADAR, M.Pd**  
NIP. 196708101992031007





PEMERINTAH PROVINSI SULAWESI SELATAN  
CABANG DINAS PENDIDIKAN WILAYAH III  
UPT SMA NEGERI 26 BONE

Alamat: Jl. Banteng Iyapata matannattika Kec. Cenrana Kab. Bone, Email: sma26.bone@yahoo.com



**SURAT KETERANGAN PENELITIAN**

No. 800/54 /SMAN -26/BONE/2021

Yang bertanda tangan di bawah ini Kepala UPT SMA Negeri 26 Bone, menerangkan bahwa:

Nama : SUSISANTI  
NIM : 80300218020  
Program Studi : Manajemen Pendidikan Islam  
Pekerjaan/Lembaga : Mahasiswa S2 Pascasarjana UIN Alauddin Makassar

Mahasiswa tersebut diterima untuk melakukan penelitian di UPT SMA Negeri 26 Bone dalam rangka penulisan Tesis dengan Judul : "HUBUNGAN PENERAPAN TRANSPARANSI DAN AKUNTABILITAS DALAM MANAJEMEN SEKOLAH DENGAN PENINGKATAN PARTISIPASI MASYARAKAT DI SMA NEGERI 26 BONE KECAMATAN CENRANA KABUPATEN BONE".

Demikian surat keterangan ini diberikan kepada yang bersangkutan untuk digunakan sebagaimana mestinya.

UNIVERSITAS ISLAM NEGERI  
**ALAUDDIN**  
MAKASSAR



Cenrana 05 Mei 2021  
Ptt. Kepala UPT SMA Negeri 26 Bone,

*Muhtar*  
MUKHTAR, S.Pd

NIP. 198010282009041001



PEMERINTAH PROVINSI SULAWESI SELATAN  
CABANG DINAS PENDIDIKAN WILAYAH III  
UPT SMA NEGERI 26 BONE

Alamat: Jl. Rumi Jayata Matanatikka Kec. Cenrana Kab. Bone, Email: sman26bone@yahoo.com



**SURAT KETERANGAN PENELITIAN**

No. 800/56 /SMAN -26/BONE/2021

Yang bertanda tangan di bawah ini Kepala UPT SMA Negeri 26 Bone, menerangkan bahwa:

Nama : SUSISANTI  
NIM : 803002180281  
Program Studi : Manajemen Pendidikan Islam  
Pekerjaan/Lembaga : Mahasiswa S2 Pascasarjana UIN Alauddin Makassar

Mahasiswa tersebut telah melakukan penelitian di UPT SMA Negeri 26 Bone dalam rangka penulisan Tesis dengan Judul : "HUBUNGAN PENERAPAN TRANSPARANSI DAN AKUNTABILITAS DALAM MANAJEMEN SEKOLAH DENGAN PENINGKATAN PARTISIPASI MASYARAKAT DI SMA NEGERI 26 BONE KECAMATAN CENRANA KABUPATEN BONE" terhitung mulai tanggal 05 Mei s/d 07 Juni 2021.

Demikian surat keterangan ini diberikan kepada yang bersangkutan untuk digunakan sebagaimana mestinya.

UNIVERSITAS ISLAM NEGERI  
**ALAUDDIN**  
MAKASSAR



Cenrana, 07 Juni 2021

Pt. Kepala UPT SMA Negeri 26 Bone,

MUKHTAR, S.Pd  
NIP. 1980102182009041001

## DAFTAR RIWAYAT HIDUP



### A. Data Pribadi

1. Nama : SUSISANTI
2. Tempat, Tanggal Lahir : Kampung Baru, 02 April 1996
3. Alamat : Desa Pacubbe, Kecamatan Cenrana Kabupaten Bone, Provinsi Sulawesi Selatan
4. Status : Menikah
5. Nama Suami : SUDARMAN
6. Nama Orang Tua : Ayah : AMBO AHA  
Ibu : RUWAYA

### B. Riwayat Pendidikan

1. SD INP 6/75 Pacubbe pada tahun (2002-2008).
2. SMP Negeri 1 Cenrana pada tahun (2008-2011).
3. SMA Negeri 1 Cenrana pada tahun (2011-2014).
4. IAIN Bone pada tahun (2014-2018).

### CONTACT PERSON

Email: [susianthy78@gmail.com](mailto:susianthy78@gmail.com)

Whatsapp: 085342824578

Call/SMS: 085342824578