

**ANALISIS BENTUK KESALAHAN DALAM MENYELESAIKAN SOAL CERITA
MATEMATIKA *TIPE HIGHER ORDER THINKING SKILL (HOTS)*
PADA PESERTA DIDIK KELAS V SDN 138 BASOKENG
KAB. BULUKUMBA**



UNIVERSITAS ISLAM NEGERI
ALAUDDIN
MAKASSAR

SKRIPSI

Diajukan untuk Memenuhi Salah Satu Syarat Meraih Gelar
Sarjana Pendidikan Jurusan Pendidikan Guru Madrasah Ibtidaiyah
Pada Fakultas Tarbiyah dan Keguruan

UIN Alauddin Makassar

Oleh:

SRI AHYANA

20800118035

**FAKULTAS TARBIYAH DAN KEGURUAN
UNIVERSITAS ISLAM NEGERI ALAUDDIN
MAKASSAR**

2022

PERNYATAAN KEASLIAN SKRIPSI

Mahasiswa yang bertanda tangan di bawah ini :

Nama : Sri Ahyana
NIM : 20800118035
Tempat/Tanggal. Lahir : Bulukumba, 03 Maret 2000

Jurusan : Pendidikan Guru Madrasah btidaiyah
Fakultas : Tarbiyah dan Keguruan
Alamat : Dusun Basokeng, Desa Dwi Tiro, Kec.
Bontotiro, Kabupaten Bulukumba .
Judul : Analisis Bentuk Kesalahan dalam
Menyelesaikan Soal Cerita Matematika
Tipe Higher Order Thinking Skills (HOTS)
Pada Peserta Didik Kelas V di SD Negeri
138 Basokeng Kabupaten Bulukumba.

Menyatakan dengan sesungguhnya dan penuh kesadaran skripsi ini benar adalah asli karya penulis sendiri. Jika dikemudian hari terbukti karya ini merupakan duplikat, tiruan, plagiat, atau dibuat oleh orang lain, baik sebagian atau seluruhnya, maka skripsi dengan gelar yang diperoleh karenanya batal dengan saksi hukum yang berlaku.

Samata, 08 Agustus 2022

Penulis,



Sri Ahyana

NIM : 20800118035

PERSETUJUAN UJIAN KUALIFIKASI HASIL SKRIPSI

Pembimbing penulisan skripsi saudara **Sri Ahyana** NIM: **20800118035** mahasiswa Prodi Pendidikan Guru Madrasah Ibtidaiyah (PGMI) Fakultas Tarbiyah dan Keguruan UIN Alauddin Makassar, setelah dengan seksama melihat bukti surat telah melakukan penelitian dan mengoreksi hasil penelitian skripsi yang bersangkutan dengan judul "**Analisis Bentuk Kesalahan dalam Menyelesaikan Soal Cerita Matematika Tipe *Higher Order Thinking Skill (HOTS)* Kelas V SDN 138 Basokeng Kab. Bulukumba**" memandang bahwa skripsi tersebut telah memenuhi syarat-syarat ilmiah dan dapat disetujui untuk diajukan dalam *Ujian Kualifikasi Hasil Skripsi*.

Demikian persetujuan ini diberikan untuk proses selanjutnya.

Gowa, 30 Mei 2022

Pembimbing I




Dr. H. A. Marjuni, M.Pd.I.
NIP: 197810112005011006

Pembimbing II



Andi Dian Angriani, S.Pd., M.Pd.
NIDN: 0909088701

Diketahui oleh,
Ketua Prodi PGMI,



Dr. Usman, M.Pd.
NIP. 19730802002121003



PERSETUJUAN UJIAN (MUNAQASYAH) SKRIPSI

Skripsi dengan judul “Analisis Bentuk Kesalahan Dalam Menyelesaikan Soal Cerita Matematika Tipe *Higher Order Thinking Skill* (HOTS) Pada Peserta Didik Kelas V di SDN 138 Basokeng Kab. Bulukumba”, yang disusun oleh Saudari Sri Ahyana, NIM: 20800118035, telah diujikan dalam Ujian Kualifikasi Hasil Skripsi yang diselenggarakan pada hari Selasa, 28 Juni 2022 M bertepatan dengan tanggal 28 Dzulqaadah tahun 1443 H, memandang bahwa skripsi tersebut telah memenuhi syarat-syarat ilmiah dan dapat disetujui untuk menempuh *Ujian Munaqasyah Skripsi*.

Demikian persetujuan ini diberikan untuk proses selanjutnya.

PEMBIMBING:

1. Dr. H. A. Marjuni, M.Pd.I.
2. Andi Dian Angriani, S.Pd.,M.Pd.

()
()

PENGUJI:


1. Drs. Thamrin Tayeb, M.Si
2. Dr. Umar Sulaiman, M.Pd.
3. Dr. H. A. Marjuni, M.Pd.I.
4. Andi Dian Angriani, S.Pd.,M.Pd.


()
()
()
()

Samata-Gowa, 25 Juli 2022

Diketahui oleh:
A.n. Dekan FTK UIN Alauddin Makassar
Wakil Dekan Bidang Akademik,

Ketua Jurusan/Prodi PGMI, }

Dr. M. Shabir U., M.Ag. 
NIP 196609281993031002


Dr. Usman, M. Pd.
NIP 197308082002121003

PENGESAHAN SKRIPSI


Skripsi berjudul "Analisis Bentuk Kesalahan dalam Menyelesaikan Soal Cerita Matematika Tipe *Higher Order Thinking Skill* (HOTS) Pada Peserta Didik Kelas V SDN 138 Basokeng Kab. Bulukumba", yang disusun oleh Sri Ahyana, NIM: 20800118035, mahasiswa Jurusan/Prodi PGMI UIN Alauddin Makassar, telah diuji dan dipertahankan dalam sidang Ujian Munaqasyah yang diselenggarakan pada hari Kamis, tanggal 18 Agustus 2022 M. Bertepatan dengan tanggal 20 Muharram 1444 H, dinyatakan telah dapat diterima sebagai salah satu syarat untuk memperoleh gelar Sarjana dalam Ilmu Tarbiyah dan Keguruan, Jurusan/Prodi Pendidikan Guru Madrasah Ibtidaiyah (PGMI) dengan beberapa perbaikan.

Samata-Gowa, 18 Agustus 2022 M.
20 Muharram 1444 H.

DEWAN PENGUJI: Nomor SK 2384 Tahun 2022

Ketua Sidang	: Dr. Usman, M.Pd.	(.....)
Sekretaris Sidang	: Dr. Rosdiana, M.Pd.I.	(.....)
Penguji I	: Drs. Thamrin Tayeb, M.Si	(.....)
Penguji II	: Dr. Umar Sulaiman, M.Pd.	(.....)
Pembimbing I	: Dr. H. A. Marjuni, M.Pd.I	(.....)
Pembimbing II	: Andi Dian Angriani, S.Pd.,M.Pd	(.....)

Diketahui oleh:
Dekan Fakultas Tarbiyah dan Keguruan
UIN Alauddin Makassar, &


Dr. H. Marjuni, M.Pd.I.
NIP 197810112005011006

KATA PENGANTAR



Assalamualaikum Warahmatullahi Wabarakaatuh...

Alhamdulillah rabbi alamin, Ucapan syukur yang mendalam penulis panjatkan kepada Allah swt yang telah menganugerahkan kemampuan kepada penulis untuk menyelesaikan Skripsi dengan judul **“Analisis Bentuk Kesalahan Dalam Menyelesaikan Soal Cerita Matematika Tipe Higher Order Thinking Skills (HOTS) Pada Peserta Didik Kelas V di SD Negeri 138 Basokeng Kabupaten Bulukumba.”** Universitas Islam Negeri (UIN) Alauddin Makassar. Shalawat dan salam senantiasa tercurahkan kepada Rasulullah saw, semoga keselamatan selalu tercurahkan kepada beliau dan para pengikutnya hingga akhir zaman, Aamiin. Selama penulisan skripsi ini diajukan sebagai salah satu persyaratan untuk memperoleh gelar sarjana pada jurusan Pendidikan Guru Madrasah Ibtidaiyah Fakultas Tarbiyah dan Keguruan Universitas, segala hambatan dan kekurangan Penulis telah mendapat bantuan dan motivasi dari berbagai pihak. Segala hormat Penulis mengucapkan terima kasih yang sebesar-besarnya kepada kedua orang tua Ayahanda tercinta Abd. Razak dan Ibunda tercinta Alm. Samsidar yang telah berjuang, mendoakan, mengasuh, mendidik, memberi kasih sayang dan perhatiannya selama ini. Demikian pula, Penulis mengucapkan kepada kakak sepupu Erwin Nurdiansyah, S.Pd, M.Pd. & Evi Tamila, S.AK yang membimbing dan memotivasi Penulis selama pengerjaan skripsi ini, serta para keluarga yang tak hentinya memberikan motivasi dan selalu menemani dengan canda.

Selanjutnya ucapan terima kasih dan penghargaan yang sedalam-dalamnya, penulis sampaikan kepada:

1. Prof. Dr. H. Hamdan Juhannis, M.A, Ph.D. selaku Rektor UIN Alauddin Makassar, Prof. Dr. Mardan, M.Ag. selaku Wakil Rektor I UIN Alauddin Makassar, Prof. Dr. H. Wahyudin, M.Hum. selaku Wakil Rektor II UIN Alauddin Makassar, Prof. Dr. H. Andi Darussalam, M.Ag. selaku Wakil Rektor III UIN Alauddin Makassar, Dr. H. Kamaluddin, M.Ag. selaku Wakil Rektor IV UIN Alauddin Makassar atas segala fasilitas yang diberikan selama menimba ilmu di UIN Alauddin Makassar.
2. Dr. H. A. Marjuni, M.Pd.I. selaku Dekan Fakultas Tarbiyah dan Keguruan, beserta Dr. M. Shabir U., M.Ag. selaku Wakil Dekan I Fakultas Tarbiyah dan Keguruan, Dr. H. M. Rusdi, M.Ag. selaku Wakil Dekan II Fakultas Tarbiyah dan Keguruan, Dr. H. Ilyas, M.Pd., M.Si. selaku Wakil Dekan III Fakultas Tarbiyah dan Keguruan atas segala fasilitas yang diberikan dan senantiasa memberikan dorongan, dan bimbingan kepada penulis.
3. Dr. Usman, S.Ag., M.Pd. dan Dr. Rosdiana, M.Pd.I. selaku ketua jurusan dan sekretaris jurusan Pendidikan Guru Madrasah Ibtidaiyah Fakultas Tarbiyah dan Keguruan UIN Alauddin Makassar yang senantiasa memberikan dorongan, bimbingan, semangat, dan nasehat kepada penulis untuk penyusunan skripsi ini.
4. Dr. H. A. Marjuni, M.Pd.I. selaku pembimbing I dan Andi Dian Angriani, S.Pd.,M.Pd. selaku pembimbing II, yang dengan tulus ikhlas meluangkan waktunya memberikan petunjuk, bimbingan, arahan dan motivasi kepada penulis sejak awal hingga selesainya skripsi ini.

5. Drs. Thamrin Tayeb, M.Si. selaku penguji I dan Dr. Umar Sulaiman, M.Pd. selaku penguji II, yang telah meluangkan waktunya untuk menguji dan mengarahkan kepada penulis dalam perbaikan skripsi ini.
6. Para dosen Jurusan Pendidikan Guru Madrasah Ibtidaiyah Fakultas Tarbiyah dan Keguruan Universitas Islam Negeri (UIN) Alauddin Makassar yang tidak dapat penulis sebutkan satu persatu, atas segala bimbingan dan ilmu yang diberikan kepada penulis selama di bangku kuliah.
7. Kepala Perpustakaan Fakultas Tarbiyah dan Keguruan serta Perpustakaan UIN Alauddin Makassar dan seluruh stafnya yang telah menyediakan fasilitas buku sebagai pedoman bagi penulis untuk penulisan skripsi ini.
8. Teman-teman Program Studi Pendidikan Guru Madrasah Ibtidaiyah khususnya angkatan 2018, anggota Sisterillah yang selalu memberi semangat, masukan, dan solusi selama menyusun skripsi ini.

Kepada pihak-pihak lain yang terkait dalam penyelesaian penulisan skripsi ini yang tidak dapat disebutkan satu-persatu, terima kasih atas semua kebaikan, perhatian, bantuan materi, jasa dan sebagainya. Semoga kebaikan kalian semua mendapatkan balasan dari Allah swt. Akhirnya tidak ada manusia yang sempurna, kesempurnaan semuanya hanya milik Allah swt, karena itu kritik dan saran yang sifatnya membangun guna penyempurnaan dan perbaikan skripsi ini senantiasa dinantikan dengan penuh keterbukaan. Wassalamu'alaikum Warahmatullahi Wabarakaatuh.

Samata, 08 Agustus 2022
Penulis,



Sri Ahyana
NIM : 20800118030

DAFTAR ISI

SAMPUL	i
PERNYATAAN KEASLIAN SKRIPSI	ii
PERSETUJUAN PEMBIMBING	iii
PERSETUJUAN UJIAN MUNAQASYAH	iv
PENGESAHAN SKRIPSI	v
KATA PENGANTAR	vi
DAFTAR ISI	ix
DAFTAR TABEL	xi
PEDOMAN TRANSLITERASI ARAB-LATIN	xii
ABSTRAK	xx
BAB I PENDAHULUAN	1-7
A. Latar Belakang Masalah	1
B. Fokus Penelitian dan Deskripsi Fokus Penelitian	6
C. Rumusan Masalah	6
D. Tujuan Penelitian	6
E. Manfaat Penelitian	7
BAB II KAJIAN TEORI	8-29
A. Bentuk Kesalahan	8
B. Menyelesaikan Soal	10
C. Cerita Matematika	12
D. Tipe HOTS (Higher Order Thinking Skill)	16
E. Indikator Kesalahan dalam Menyelesaikan Tipe Soal Berbasis HOTS (<i>Higher Order Thinking Skill</i>)	24
F. Soal Berbasis HOTS (Higher Order Thinking Skill)	26
G. Kerangka Konseptual	27
BAB III METODOLOGI PENELITIAN	30-36
A. Jenis dan Lokasi Penelitian	30
B. Waktu Penelitian	30

C. Objek dan Sumber Data Penelitian	30
D. Teknik Pengumpulan Data	31
E. Instrumen Penelitian	32
F. Pemeriksaan Keabsahan Data	33
G. Teknik Analisis Data	34
BAB IV HASIL PENELITIAN DAN PEMBAHASAN	37-60
A. Hasil Penelitian	37
B. Penyajian Hasil Wawancara	50
BAB V PENUTUP	61
A. Kesimpulan	61
B. Implikasi	61
DAFTAR PUSTAKA	62
LAMPIRAN - LAMPIRAN	65
DAFTAR RIWAYAT HIDUP	85



DAFTAR TABEL

2.1 Indikator Kesalahan Soal HOTS	26
2.2 Contoh Soal	27
3.1 Hasil Penelitian	37



PEDOMAN TRANSLITERASI ARAB-LATIN

A. *Transliterasi Arab-Latin*

Daftar huruf bahasa Arab dan transliterasi ke dalam huruf Latin dapat dilihat pada tabel berikut:

1. *Konsonan*

Huruf Arab	Nama	Huruf Latin	Nama
ا	Alif	tidak di lambangkan	Tidak di lambangkan
ب	Ba	B	Be
ت	Ta	T	Te
ث	Sa	S	es (dengan titik diatas)
ج	Jim	J	Je
ح	Ha	H	ha (dengan titik dibawah)
خ	Kha	kh	Ka dan ha
د	Dal	D	De
ذ	Zal	Z	zet (dengan titik di atas)
ر	Ra	R	Er
ز	Zai	Z	Zet
س	Sin	S	Es
ش	Syin	Sy	es dan ye
ص	Sad	Ws	es (dengan titik dibawah)
ض	Dad	D	de (dengan titik dibawah)
ط	Ta	T	te (dengan titik di bawah)
ظ	Za	Z	zet (dengan titikdibawah)
ع	'ain	'	apostrof terbaik
غ	Gain	G	Ge
ف	Fa	F	Ef

ق	Qaf	Q	Qi
ك	Kaf	K	Ka
ل	Lam	L	El
م	Mim	M	Em
ن	Nun	N	En
و	Wau	W	We
ه	Ha	H	Ha
ء	Hamzah	'	Apostrof
ي	Ya	Y	Ye

Hamzah (ء) yang terletak di awal kata mengikuti vokalnya tanpa diberi tanda apa pun. Jika ia terletak di tengah atau di akhir, maka ditulis dengan tanda (').

2. Vokal

Vokal bahasa Arab, seperti vokal bahasa Indonesia, terdiri atas vokal tunggal atau monoftong dan vokal rangkap atau diftong.

Vokal tunggal bahasa Arab yang lambangnya berupa tanda atau harakat, transliterasi sebagai berikut:

Tanda	Nama	Huruf Latin	Nama
آ	<i>Fathah</i>	A	A
ا	<i>Kasrah</i>	I	I
أ	<i>Dammah</i>	U	U

Vokal rangkap bahasa Arab yang lambangnya berupa gabungan antara harakat dan huruf, transliterasinya berupa gabungan huruf, yaitu:

Tanda	Nama	Huruf Latin	Nama
آي	<i>Fathah</i>	Ai	a dan i
أو	<i>Kasrah</i>	Au	a dan u

Contoh:

كَيْفَ :*kaifa*

هَوَّلَ :*hauḷa*

3. *Maddah*

Maddah atau vocal panjang yang lambangnya berupa gabungan antara harakat dan huruf, transliterasinya berupa huruf dengan tanda, yaitu:

Tanda	Nama	Huruf Latin	Nama
ى... ا...	<i>fathah</i> dan <i>alif</i> atau <i>ya</i>	Ā	a dan garis di atas
ى	<i>kasrah</i> dan <i>ya</i>	Ī	i dan garis di atas
و	<i>dammah</i> dan <i>wau</i>	Ū	u dan garis di atas

Contoh:

مَاتَ :*māta*

رَمَى :*ramā*

قِيلَ :*qīla*

4. *Tā' marbūtah*

Transliterasi untuk *tā' marbūtah* ada dua, yaitu: *tā' marbūtah* yang hidup atau mendapat harkat *fathah*, *kasrah*, dan *dammah*, yang transliterasinya adalah [t]. Sedangkan *tā' marbūtah* yang mati atau mendapat harkat sukun transliterasinya adalah [h].

Kalau pada kata yang berakhir dengan *tā' marbūtah* diikuti oleh kata yang menggunakan kata sandang *al-* serta bacaan kedua kata itu terpisah, maka *tā' marbūtah* itu transliterasinya dengan [h].

Contoh:

رَوْضَةُ الْأَطْفَالِ : *raudah al-atfāl*

الْمَدِينَةُ الْفَادِلَةُ : *al-madīnah al-fādilah*

5. *Syaddah (Tasydid)*

Syaddah atau *tasydid* yang dalam sistem tulisan Arab dilambangkan dengan sebuah tanda *tasydid* (◌ْ) dalam transliterasinya ini dilambangkan dengan perulangan huruf (konsonan ganda) yang diberi tanda *syaddah*.

Contoh:

رَبَّنَا : *rabbānā*

نَجَّيْنَا : *najjainā*

نُحَيْمٌ : *al-haqq*

Jika huruf *ber-tasydid* akhir sebuah kata dan didahului oleh huruf *kasrah* (◌ِ) maka ia ditransliterasikan seperti huruf *maddah* (◌ī).

Contoh:

عَلِيٌّ : 'Alī (bukan 'Aliyy atau 'Aly)

عَرَبِيٌّ : 'Arabī (bukan 'Arabiyy atau 'Araby)

6. Kata Sandang

Kata sandang dalam sistem tulisan Arab dilambangkan dengan huruf ال (*alif lam ma'arifah*). Dalam pedoman transliterasi ini, kata sandang ditransliterasi seperti biasa, al-, baik ketika ia di ikuti oleh huruf *syamsiah* maupun huruf *qamariah*. Kata sandang tidak mengikuti bunyi huruf langsung yang mengikutinya. Kata sandang ditulis terpisah dari kata yang mengikutinya dan dihubungkan dengan garis mendatar (-).

Contoh:

الشَّمْسُ : *al-syamsu* (bukan *asy-syamsu*)

الزَّلْزَلَةُ : *al-zalزالah* (*al-zalزالah*)

الْفَلْسَفَةُ : *al-falsafah*

7. Hamzah

Aturan transliterasi huruf hamzah menjadi apostrop (') hanya berlaku bagi hamzah yang terletak di tengah dan akhir kata. Namun, bila hamzah terletak di awal kata, ia tidak dilambangkan, karena dalam tulisan Arab ia berupa alif.

Contoh:

تَأْمُرُونَ : *ta'muruna*

النَّوْعُ : *al-nau'*

شَيْءٌ : *syai'un*

8. *Penulisan Kata Arab yang Lazim digunakan dalam Bahasa Indonesia*

Kata, istilah atau kalimat Arab yang ditransliterasi adalah kata, istilah atau kalimat yang belum dilakukan dalam bahasa Indonesia. Kata, istilah atau kalimat yang sudah lazim dan menjadi bagian dari perbendaharaan bahasa Indonesia, atau sudah sering ditulis dalam tulisan bahasa Indonesia, atau lazim digunakan dalam dunia akademik tertentu, tidak lagi ditulis menurut cara transliterasi di atas. Misalnya kata al-Qur'an (dari *al-Qur'an*), Alhamdulillah dan munaqasyah. Namun, bila kata-kata tersebut menjadi bagian dari satu rangkaian teks Arab, maka mereka harus ditransliterasi secara utuh.

Contoh:

Fī Zilāl al-Qur'ān

Al-Sunnah qabl al-tadwīn

9. *Lafz al-Jalālah* (الله)

Kata “Allah” yang didahului partikel seperti huruf *jarr* dan huruf lainnya atau berkedudukan sebagai *mudāf ilaih* (frase nominal), ditransliterasi tanpa huruf hamzah.

Contoh:

بِاللهِ dīnillah billāh

Adapun *tā marbūtah* di akhir kata yang disandarkan kepada *lafz al-Jalālah* ditransliterasi dengan huruf [t].

Contoh:

هُم فِي رَحْمَةِ اللَّهِ *hum fī rahmatillāh*

10. Huruf Kapital

Walau sistem tulisan Arab tidak mengenal huruf kapital (*All caps*), dalam transliterasinya huruf-huruf tersebut dikenai ketentuan tentang penggunaan huruf kapital berdasarkan pedoman ejaan Bahasa Indonesia yang berlaku (EYD). Huruf kapital, misalnya, digunakan untuk menuliskan huruf awal nama dari (orang, tempat, bulan) dan huruf pertama pada permulaan kalimat. Bila nama diri didahului oleh kata sandang (al-), maka yang ditulis dengan huruf kapital tetap huruf awal nama diri tersebut, bukan huruf awal kata sandangnya. Jika terletak pada awal kalimat, maka huruf A dari kata sandang tersebut menggunakan huruf kapital (AL-). Ketentuan yang sama juga berlaku untuk huruf awal dari judul referensi yang didahului oleh kata sandang al-, baik ketika ia ditulis dalam teks maupun dalam catatan rujukan (CK, DP, CDK, dan DR).

Contoh:

Wa mā Muhammadun illā rasūl

Inna awwala baitin Wudi'a linnāsi bi Bakkata mubārakan

Syahru Ramadān al-lazī unzila fih al-Qur'ān

Nasīr al-Dīn al-Tūsī

Abū Nasr al-Farābī

Al-Gazrālī

Al-Munqiz min al-Dalāl

11. Daftar Singkatan

Beberapa singkatan yang dibakukan adalah:

swt.	= <i>subhānahū Wa ta‘ālā</i>
saw.	= <i>sallallāhu ‘alaihi Wa sallam</i>
a.s.	= <i>‘alaihi al-salām</i>
H	= Hijrah
M	= Masehi
I.	= Sebelum Masehi
W	= Lahir tahun (untuk orang yang masih hidup saja)
QS.../...:4	= QS al-Baqarah/2:4 atau QS Ali-‘Imrān/3:4
HR	= Hadis Riwayat



ABSTRAK

SRI AHYANA, 2022. *Analisis Kesalahan dalam Menyelesaikan Soal Cerita Matematika Tipe HOTS (Higher Order Thinking Skills) Kelas V di SDN 138 Basokeng Kab. Bulukumba*, Skripsi dibimbing oleh Dr. H. A. Marjuni, M.Pd.I. dan Andi Dian Angriani, S.Pd.,M.Pd. Program Studi Pendidikan Guru Madrasah Ibtidaiyah Fakultas Tarbiyah dan Keguruan Universitas Islam Negeri Alauddin Makassar.

Higher Order Thinking Skill (HOTS) merupakan kemampuan untuk memanipulasi, yang dihubungkan dengan pengetahuan serta pengalaman yang dimiliki oleh peserta didik untuk dibawa ke dalam perkara yang baru dalam memecahkan suatu permasalahan. Peserta dari Indonesia yang mendapatkan peringkat kedua dari bawah dalam kompetisi PISA (*Program For International Students Assesment*), hal tersebut membuktikan bahwa kemampuan siswa berpikir kritis masih rendah. Sehingga para peserta didik diharuskan membiasakan mengenalkan soal yang dapat mengasah keterampilan berpikir kritis siswa.

Penelitian ini bertujuan untuk mengetahui bentuk kesalahan dalam menyelesaikan soal cerita matematika tipe HOTS (*Higher Order Thinking Skills*) Kelas V di SDN 138 Basokeng Kab. Bulukumba, dan mengetahui faktor penyebab kesalahan dalam menyelesaikan soal cerita tipe HOTS (*Higher Order Thinking Skills*) Kelas V di SDN 138 Basokeng Kab. Bulukumba. Jenis penelitian ini menggunakan penelitian kualitatif studi kasus. Sumber data penelitian yaitu siswa kelas V SDN 138 Basokeng Kab. Bulukumba sebanyak 5 orang. Teknik pengumpulan data yaitu tes tertulis, wawancara, dan dokumentasi. Teknik analisis data ini menggunakan indikator kesalahan, yaitu kesalahan membaca, kesalahan memahami, kesalahan transformasi, dan kesalahan keterampilan proses.

Hasil penelitian menunjukkan bahwa kesalahan siswa dalam menyelesaikan soal cerita matematika tipe HOTS (*Hingher Order Thinking Skill*) kelas V di SDN 138 Basokeng Kab. Bulukumba, adalah kesalahan memahami, kesalahan transformasi, dan kesalahan keterampilan proses. Faktor penyebab kesalahan siswa dalam menyelesaikan soal cerita matematika tipe HOTS (*Hingher Order Thinking Skill*) kelas V di SDN 138 Basokeng Kab. Bulukumba adalah tidak mengerti tentang soal, tidak mengetahui cara penyelesaian soal, dan kesalahan hitung pada penyelesaian soal.

Kata Kunci : Analisis kesalahan, Soal Cerita Matematika, HOTS (*Higher Order Thinking Skill*)

BAB I

PENDAHULUAN

A. Latar Belakang Masalah

Sebagaimana kita ketahui bahwa pendidikan merupakan suatu kegiatan yang universal dalam kehidupan manusia yang dicantumkan dalam UUD 1945 Pasal 31 ayat 1 bahwa setiap warga negara berhak mendapatkan pendidikan. Oleh sebab itu pendidikan sangat penting dan hak bagi setiap orang.¹

Pendidikan adalah segala pengalaman belajar yang berlangsung dalam lingkungan dan sepanjang hidup. Pendidikan adalah segala sesuatu hidup yang mempengaruhi status individu.² Pendidikan sebenarnya merupakan suatu rangkaian kegiatan peristiwa yang kompleks seperti komunikasi manusia sehingga menjadi pribadi yang utuh mampu membedakan baik dan buruk. Sebagaimana disebutkan dalam QS. al-Mujadalah ayat 11 sebagai berikut :

يَا أَيُّهَا الَّذِينَ آمَنُوا إِذَا قِيلَ لَكُمْ تَفَسَّحُوا فِي الْمَجَالِسِ فَافْسَحُوا يَفْسَحِ اللَّهُ لَكُمْ ۗ وَإِذَا قِيلَ انشُرُوا ۖ فَافْسَحُوا يَرْفَعِ اللَّهُ الَّذِينَ آمَنُوا مِنْكُمْ ۗ وَالَّذِينَ أُوتُوا الْعِلْمَ دَرَجَاتٍ ۗ وَاللَّهُ بِمَا تَعْمَلُونَ خَبِيرٌ

Terjemahnya:

Wahai orang-orang yang beriman! Apabila dikatakan kepadamu, “Berilah kelapangan di dalam majelis-majelis, maka lapangkanlah, niscaya Allah akan memberi kelapangan untukmu. Dan apabila dikatakan, “Berdirilah kamu,” maka berdirilah, niscaya Allah akan mengangkat (derajat) orang-orang yang beriman di antaramu dan orang-orang yang diberi ilmu beberapa derajat. Dan Allah Mahateliti apa yang kamu kerjakan.

Tujuan pendidikan terkadang dalam setiap pengalaman belajar, tidak ditentukan dari luar. Tujuan pendidikan adalah tidak terbatas. Tujuan pendidikan adalah sama dengan tujuan hidup. Suatu sistem pendidikan yang baik harus mempunyai tiga tujuan, yaitu (1) memberi kesempatan kepada semua orang untuk

¹Emmanuel Sujatmoko, Hak Warga Negara Dalam Memperoleh Pendidikan. Jurnal Konstitusi, Vol. 7, No. 1, Februari 2010

²Redja Mudyahardjo, Pengantar Pendidikan, (Depok: Raja Grafindo Persada, 2014) h. 3

bebas dan mudah memperoleh sumber belajar pada setiap saat; (2) memungkinkan semua orang yang ingin memberikan pengetahuan mereka kepada orang lain dapat dengan mudah melakukannya, dengan demikian pula bagi yang ingin mendapatkannya; (3) menjamin tersedianya masukan umum yang berkenaan dengan pendidikan.³

Kegiatan pembelajaran yang dibangun oleh guru dan siswa adalah kegiatan yang apabila segala sesuatu yang dilakukan guru dan siswa hendaknya diarahkan untuk mencapai tujuan yang telah ditentukan. Dengan demikian, seiring pembelajaran tujuannya merupakan pengikat segala aktivitas guru dan siswa. Oleh sebab itu, merumuskan tujuan pembelajaran merupakan langkah utama yang harus dilakukan dalam merancang sebuah program pembelajaran. Tujuan pendidikan sebenarnya tercantum dalam Undang-Undang No. 20, Tahun 2003 pasal 3 menyebutkan “Pendidikan nasional berfungsi mengembangkan kemampuan dan membentuk watak serta peradaban bangsa yang bermartabat dalam rangka mencerdaskan kehidupan bangsa, bertujuan untuk berkembangnya potensi peserta didik agar menjadi manusia yang beriman dan bertakwa kepada Tuhan Yang Maha Esa, berakhlak mulia, sehat, berilmu, cakap, kreatif, mandiri, dan menjadi warga negara yang demokratis serta bertanggung jawab.”⁴

Pendidikan intinya adalah pembelajaran.⁵ Pembelajaran adalah proses interaksi peserta didik dengan pendidik dan sumber belajar pada suatu lingkaran belajar. Oleh karena itu, pendidik harus dapat melakukan interaksi sebaik-baiknya dengan peserta didik dalam kegiatan pembelajaran agar materi yang disampaikan oleh pendidikan dapat dipahami dan dimengerti oleh peserta didik, bahkan dapat menarik partisipasi siswa, sehingga pendidik tersebut dapat dikatakan berhasil dalam melaksanakan pembelajaran.

Pembelajaran matematika merupakan suatu proses belajar mengajar yang mengandung dua jenis kegiatan yang tidak terpisahkan. Kegiatan tersebut adalah belajar mengajar. Pembelajaran matematika adalah suatu proses belajar mengajar

³Redja Mudyahardjo, Pengantar Pendidikan, (Depok: Raja Grafindo Persada, 2014) h. 5

⁴ Voni R Damayanti, Penerapan UU Pendidikan di Indonesia Tidak Sesuai, 2015

⁵ Mardianto, Psikologi Pendidikan (Medan: Perdan Publishing 2012) h. 54

yang dibangun oleh guru untuk mengembangkan kreativitas berpikir peserta didik yang dapat meningkatkan kemampuan berpikir peserta didik, serta dapat meningkatkan kemampuan mengkonstruksi pengetahuan baru sebagai upaya penguasa yang baik terhadap matematika⁶. Hal ini menunjukkan bahwa apapun bahan ajar yang akan digunakan termasuk soal pemmasalahan haruslah berorientasi terhadap kemampuan berpikir tingkat tinggi siswa.⁷

Matematika merupakan ilmu yang mendasari perkembangan teknologi modern, mempunyai peran penting di berbagai disiplin ilmu dan dalam daya pikir manusia. Matematika adalah dasar dari semua ilmu dan aplikasi teknologi yang melintasi semua bidang pengetahuan manusia. Untuk mempersiapkan peserta didik menghadapi era teknologi, para pendidik mengubah isi kurikulum dan cara mengajarkannya. Ketika memikirkan cara terbaik untuk mempersiapkan siswa menghadapi semua tantangan dunia, para pendidik mengubah isi kurikulum dari fokus aritmatika dan keterampilan berhitung menjadi kurikulum yang mampu mengembangkan kemampuan siswa berpikir, bernalar, dan berkomunikasi secara matematis. Tujuannya adalah membantu siswa membangun pemahaman konseptual matematika mereka, bukan sekedar mengingat fakta dan aturan-aturannya.⁸

Kenyataannya, hasil PISA (*Programme for International Student Assessment*) 2018, masih menempatkan Indonesia dalam peringkat bawah untuk kemampuan literasi, matematika, dan sains. Diantara penilaian untuk 78 negara, Indonesia berada di urutan 72 untuk literasi (371), peringkat 72 untuk matematika (skor 379), dan ranking 70 (skor 396) untuk sains.⁹ Aktivitas pembelajaran matematika di sekolah yang ada di Indonesia sejauh ini masih didominasi oleh pembelajaran konvensional. Siswa diposisikan sebagai objek yang dianggap tidak

⁶ Ahmad Susanto, *Teori Belajar dan Pembelajaran di Sekolah Dasar*, (Jakarta : Kencana 2014) h. 186-187

⁷ Meryansumayeka dkk, *Student's Difficulties in Solving HOTS Geometric Problems*, SJME, Vol.5, No.2, July 2021, h. 189-198

⁸ Istiqomah. Eksperimentasi Pembelajaran Missouri Mathematics Project dan Penemuan Terbimbing Terhadap Hasil Belajar Ditinjau dari Kemampuan Awal di SMK. Publikasi Ilmiah UMS. 2016

⁹ Yohanes Enggar Harususilo. Dok kompas.com. 2019

tahu apa-apa sedangkan guru diposisikan sebagai orang yang mempunyai pengetahuan, otoritas tertinggi sehingga siswa tidak memahami dengan baik apa yang mereka pelajari.¹⁰

Banyak yang memandang bahwa matematika adalah bidang studi yang paling sulit. Meskipun semua orang harus mempelajarinya karena merupakan sarana untuk memecahkan masalah kehidupan sehari-hari. Matematika juga bagian dari kunci persekolahan karena pentingnya keterampilan numerasi dasar di dalam kehidupan sehari-hari siswa.

Salah satu metode untuk menyelesaikan masalah dengan tepat adalah dengan HOTS (*Higher Order Thinking Skill*) yaitu kemampuan berpikir tingkat tinggi. Dalam pembelajaran metode HOTS (*Higher Order Thinking Skill*) terdapat beberapa indikator yang akan digunakan seperti analisis, evaluasi, dan mencipta.

Metode HOTS (*Higher Order Thinking Skill*) dapat digunakan pada saat menyelesaikan soal-soal rumit, seperti pilihan ganda dan soal cerita. Mengingat pentingnya keterampilan penyelesaian masalah dalam soal cerita sebagai bekal kepada siswa agar setelah menyelesaikan pendidikan mereka dapat mengaplikasikannya ke dalam kehidupan sehari-hari. Akan tetapi dalam kenyataannya, sebagian besar siswa masih bingung dalam menyelesaikan soal cerita rumit. Siswa salah dalam menuliskan satuan, kesalahan tidak menuliskan kesimpulan, dan menuliskan kesimpulan tetapi tidak tepat.

Hal tersebut bisa disebabkan oleh kemampuan verbal siswa dalam mencerna kalimat soal cerita masih rendah. Adapun masalah yang sering terjadi dalam menyelesaikan soal cerita matematika. Pertama, Siswa dikatakan tidak dapat memahami soal, apabila siswa tidak lengkap dalam menuliskan apa yang diketahui soal (A) dan apa yang ditanyakan dalam soal (B). Kedua, siswa dikatakan salah dalam membuat model matematika apabila siswa tidak dapat mengubah soal cerita matematika kedalam kalimat matematika.

¹⁰Ummul Badriah. Upaya Peningkatan Hasil Belajar Matematika Siswa Pada Materi Himpunan Melalui Model Pembelajaran Kooperatif Tipe Numbered Head Together di Kelas VII-A.MTs. Aziddin Medan. *Skripsi* Fakultas Tarbiah Dan Keguruan UIN SUMUT.2017

Seperti halnya dengan penelitian Pangestika (2020) yang berasal dari Universitas Muhammadiyah Surakarta, Fakultas Keguruan dan Ilmu Pendidikan yang berjudul *Kesalahan dalam Menyelesaikan Soal Cerita Bilangan Pecahan Tipe HOTS* yang mengatakan bahwa jenis kesalahan siswa dalam menyelesaikan soal cerita bilangan pecahan tipe HOTS terletak pada aspek kesalahan membaca, memahami, mengevaluasi, transformasi, dan kesalahan penulisan jawaban. Faktor penyebab kesalahan yaitu ketelitian pada saat membaca dan mentransformasi soal tersebut.

Kurniawan et al., (2018) dalam penelitiannya menyebutkan bahwa kesulitan siswa dalam memahami masalah disebabkan oleh kemampuan pemahaman yang rendah, terburu-buru dalam menyelesaikan dan tidak menuliskan informasi yang diketahui dengan lengkap. Kesalahan ini menyebabkan siswa tidak dapat melanjutkan ke tahap berikutnya. Oleh karena itu, pemahaman siswa terhadap masalah dalam soal cerita perlu ditingkatkan lagi.

Cottrel (2005) mengungkapkan bahwa pemikiran seseorang akan sulit akurat jika kondisi afektifnya kurang baik, oleh karena itu peran afektif sangat diperlukan.¹¹

Dengan mengetahui apa yang diketahui dan ditanyakan dalam soal maka proses pemecahan masalah akan mempunyai arah yang lebih jelas, sehingga siswa tidak kualahan dalam menyelesaikan masalah. Langkah pertama untuk menyelesaikan masalah adalah memahami masalah itu sendiri.

Berdasarkan latar belakang masalah tersebut, maka peneliti tertarik untuk melakukan penelitian dengan judul **Analisis Bentuk Kesalahan dalam Menyelesaikan Soal Cerita Matematika Tipe Higher Order Thinking Skills (HOTS) Pada Peserta Didik Kelas V di SD Negeri 138 Basokeng Kabupaten Bulukumba**. Penelitian ini merupakan replikasi dari penelitian sebelumnya yang dilakukan oleh Pangestika (2020) meneliti mengenai Kesalahan dalam Menyelesaikan Soal Cerita Bilangan Pecahan Tipe HOTS yang mengatakan

¹¹Cottrell, Stella. *Critical Thinking Skill Developing Effective Analysis and Argument*. Palgrave Macmillan. New York, 2005.

bahwa faktor penyebab kesalahan yaitu ketelitian pada saat membaca dan mentransformasi soal tersebut.

B. Fokus Penelitian dan Deskripsi Fokus Penelitian

Berdasarkan pemaparan latar belakang di atas, maka fokus penelitian ini adalah bagaimana bentuk kesalahan peserta didik berdasarkan teori analisis kesalahan Newman dan faktor penyebab kesalahan dalam menyelesaikan soal cerita matematika tipe *HOTS (Higher Order Thinking Skill)* pada kelas V SDN 138 Basokeng Kab. Bulukumba.

C. Rumusan Masalah

Berdasarkan latar belakang di atas, maka dapat dirumuskan masalah sebagai berikut :

1. Bagaimana bentuk kesalahan siswa dalam menyelesaikan soal cerita matematika tipe *HOTS (Higher Order Thinking Skill)* Pada Peserta Didik kelas V SD Negeri No 138 Basokeng Kabupaten Bulukumba?
2. Apa faktor penyebab kesalahan siswa dalam menyelesaikan soal cerita matematika tipe *HOTS (Higher Order Thinking Skill)* Pada Peserta Didik kelas V SD Negeri No 138 Basokeng Kabupaten Bulukumba?

D. Tujuan Penelitian

Berdasarkan rumusan masalah di atas, maka adapun tujuan penelitian sebagai berikut :

1. Mengetahui bentuk kesalahan siswa dalam menyelesaikan soal cerita matematika tipe *HOTS (Higher Order Thinking Skill)* Pada Peserta Didik kelas V SD Negeri No 138 Basokeng Kabupaten Bulukumba.
2. Mengetahui faktor penyebab kesalahan siswa dalam menyelesaikan soal cerita matematika tipe *HOTS (Higher Order Thinking Skill)* Pada Peserta Didik kelas V SD Negeri No 138 Basokeng Kabupaten Bulukumba.

E. Manfaat Penelitian

Berdasarkan tujuan penelitian di atas, maka adapun tujuan penelitian sebagai berikut:

1. Manfaat Teoretis

Penelitian ini diharapkan mampu memberi sumbangan pemikiran terhadap upaya perbaikan dalam penyelesaian masalah khususnya dalam menyelesaikan soal cerita matematika berbasis HOTS (*Higher Order Thinking Skills*).

2. Manfaat Praktis

Manfaat secara praktis penelitian ini, bagi guru informasi tentang kesalahan-kesalahan siswa dapat digunakan sebagai bahan pertimbangan guru dalam menentukan rancangan pembelajaran tahap berikutnya. Bagi siswa, harapannya dapat mengetahui penyebab dan jenis kesalahan yang dilakukan dalam menyelesaikan soal cerita matematika tipe HOTS (*Higher Order Thinking Skills*) sehingga bisa meminimalkan terjadinya kesalahan saat mengerjakan soal cerita.

BAB II

KAJIAN TEORI

A. Bentuk Kesalahan

Menurut kamus besar Bahasa Indonesia, kesalahan berarti kekeliruan yang dilakukan dengan tidak sengaja. Kesalahan merupakan bentuk penyimpangan dari hal benar dan sifatnya sistematis, konsisten, maupun insidental pada bagian tertentu. Terkait dengan pembelajaran matematika, siswa banyak melakukan kesalahan salah satunya pada saat menyelesaikan soal matematika. Adapun bentuk-bentuk kesalahan siswa yang terjadi pada setiap aspek yang pertama adalah memahami soal yaitu menuliskan hal yang diketahui dan ditanyakan:

- a. Tidak menuliskan sama sekali
- b. Tidak lengkap
- c. Persis dengan soal
- d. Menuliskan hal yang diketahui pada hal yang ditanyakan ataupun sebaliknya.¹²

Menyelesaikan soal cerita matematika tidak semudah menyelesaikan soal yang sudah berbentuk bilangan matematika. Penyelesaian soal cerita tidak hanya memperhatikan jawaban akhir perhitungan, tetapi proses penyelesaiannya juga harus diperhatikan. Adapun permasalahan-permasalahan dalam menyelesaikan soal cerita adalah dilihat dari kesulitan yang dialami siswa yang akan menjadi kesalahan siswa dalam menjawab soal cerita. Yang dimaksud dengan kesalahan adalah penyimpangan terhadap suatu ketetapan yang telah disepakati terkait kebenarannya. Seperti yang dikemukakan oleh Bosse, Adu Gyamfi, dan Cheetham, jenis kesalahan yang dilakukan siswa ini terjadi akibat kelalaian.¹³

¹²Fatahillah, Wati, dan Susanto, *Analisis Kesalahan Siswa Dalam Menyelesaikan Soal Cerita Matematika Berdasarkan Tahapan Newman Beserta Bentuk Scaffolding Yang Diberikan*, (Kadikma, 2017), Vol. 8, No.1, h. 40-51.

¹³Bosse, Adu Gyamfi, dan Cheetham, *Assesing the Difficulty of Mathematical Translation: Syntesizingt the Literature and Novel Findings. International Electronic Journal of Mathematics Education*, Vol. 6, No.3, 2011, h. 113-133.

Faktor internal juga berpengaruh terhadap hasil belajar siswa. Faktor internal adalah yang terdapat di dalam diri individu yang sedang belajar.¹⁴ Faktor internal ini meliputi kesehatan siswa. Kesehatan ini sangat berpengaruh saat proses pembelajaran, tentunya jika kondisi baik maka penerimaan materi yang diajarkan pun bisa maksimal.

Selanjutnya, kemampuan siswa dengan kata lain kecerdasan yang dimiliki siswa bisa saja berbeda, siswa yang memiliki kecerdasan yang lebih tinggi akan menerima materi lebih cepat dibandingkan dengan siswa yang memiliki kecerdasan rendah. Faktor internal selanjutnya adalah bakat, siswa yang memiliki bakat matematika bisa mencapai keberhasilan matematika dibandingkan siswa yang tidak memiliki bakat sedikitpun. Selanjutnya minat, sudah tidak minat dengan belajar matematika yang sudah beranggapan bahwa matematika itu sulit maka sulit juga mereka untuk mempelajarinya. Disamping itu, deskripsi kesalahan juga bermanfaat memotivasi belajar siswa. Oleh karena itu, analisis kesalahan siswa selama proses penyelesaian soal perlu dilakukan untuk mengetahui kesulitan siswa.

Kesulitan belajar menunjuk pada sekelompok kesulitan yang dimanifestasikan dalam bentuk kesulitan yang nyata dan kemahiran dan penggunaan kemampuan mendengarkan, bercakap-cakap, membaca, menulis, menalar, atau kemampuan dalam bidang studi matematika.¹⁵

Anak berkesulitan belajar (*learning disabilities*), yaitu anak yang memiliki kesulitan belajar dalam proses psikologi dasar, sehingga menunjukkan hambatan dalam belajar berbicara, mendengarkan, menulis, membaca, dan berhitung.¹⁶

¹⁴ Ahmad Susanto, Teori Belajar dan Pembelajaran di Sekolah Dasar (Jakarta: Kencana 2013) h. 12

¹⁵ Mulyono Abdurrahman, Pendidikan Bagi Anak Berkesulitan Belajar, (Jakarta: Rineka Cipta, 2009) h. 7

¹⁶ Mohammad Syarif Sumantri, Strategi Pembelajaran, (Jakarta: PT.raja Garfindo Persada, Cetakan Kedua 2016) h. 168

B. Menyelesaikan Soal

Pada teori Newman mengemukakan bahwa dalam menyelesaikan soal matematika baik dalam bentuk pilihan ganda ataupun berbentuk uraian, peserta didik akan melalui beberapa tahapan yaitu : tahap membaca, tahap memahami masalah yang ada pada soal , tahap mentransformasi soal kedalam bentuk matematika, tahap keterampilan proses dan tahap penulisan akhir.

Menyelesaikan adalah memecahkan (soal, masalah, dan sebagainya). Soal berarti hal yang harus dipecahkan. Matematika adalah prosedur operasional yang digunakan untuk menyelesaikan masalah. Dari pengertian istilah diatas dapat ditarik kesimpulan bahwa menyelesaikan soal cerita matematika adalah dimengertinya persoalan secara bermakna dalam memecahkan soal yang digunakan dalam penyelesaian masalah.¹⁷ Pada prinsipnya pengungkapan kemampuan dalam menyelesaikan soal cerita matematika yang ideal meliputi segenap ranah psikologi yang berubah sebagai akibat pengalaman dan proses belajar peserta didik.

Kunci pokok untuk memperoleh kemampuan peserta didik dalam menyelesaikan soal cerita matematika adalah dengan mengetahui garis-garis besar atau kriteria ideal yang dikaitkan dengan jenis prestasi yang hendak diukur atau diungkapkan. Berikut dibawah ini dikemukakan kriteria-kriteria kemampuan, termasuk kemampuan dalam menyelesaikan soal cerita matematika menurut Muhibbin Syah sebagai berikut:

- a. Dapat membandingkan.
- b. Dapat menghubungkan.
- c. Menyebutkan.
- d. Menjelaskan.
- e. Mendefinisikan.
- f. Memberikan contoh.
- g. Menguraikan.
- h. Menyimpulkan.

¹⁷Isnaeni, Belajar Matematika (Jakarta: Rineka Cipta, 2004), h. 37.

- i. Kesiapan berpartisipasi
- j. Mengakui dan meyakini
- k. Kefasihan melafalkan/mengucapkan¹⁸

Soal cerita dalam pembelajaran matematika sangat penting bagi perkembangan proses berfikir siswa, sehingga keberadaannya mutlak diperlukan. Salah satu bahan ajar yang dapat menunjukkan suatu penalaran matematika adalah suatu proses penyelesaian soal cerita.

Kemampuan siswa yang dibutuhkan untuk menyelesaikan soal cerita tidak hanya skill (keterampilan) dan mungkin algoritma tertentu saja melainkan dibutuhkan juga kemampuan lain, yaitu kemampuan dalam menyusun rencana atau strategi yang akan digunakan dalam mengerjakan soal.

Menurut Tim Matematika Depdikbud setiap soal cerita dapat diselesaikan dengan rencana berikut:

- a. Membaca soal itu dan memikirkan hubungan antar bilangan-bilangan yang ada dalam soal tersebut.
- b. Menuliskan kalimat matematika yang menyatakan hubungan-hubungan itu dalam bentuk operasi-operasi bilangan.
- c. Menyelesaikan kalimat matematika tersebut, artinya mencari bilangan mana yang membuat kalimat matematika itu menjadi benar.
- d. Menggunakan penyelesaian itu untuk menjawab pertanyaan yang dikemukakan di dalam soal.

Menyelesaikan soal cerita matematika siswa dapat menggunakan langkah-langkah sebagai berikut :

- a. Menulis apa yang diketahui;
- b. Menulis apa yang ditanyakan;
- c. Menulis pengertian atau operasi matematika yang diperlukan;
- d. Menulis kalimat bilangan matematika dan dicari hasilnya;
- e. Dari hasil itu dituliskan jawaban cerita.¹⁹

¹⁸ Muhibbin Syah, Psikologi Pembelajaran (Jakarta: Logos Wacana Ilmu, 1999), h. 193-195.

Dapat disimpulkan bahwa langkah menyelesaikan soal cerita adalah sebagai berikut: menulis yang diketahui, mengetahui apa yang ditanyakan dan menyelesaikan dengan operasi hitung yang tepat.

C. Cerita Matematika

1. Pengertian Matematika

Matematika sejak peradaban manusia, memainkan peran yang sangat penting dalam kehidupan sehari-hari berbagai bentuk simbol, rumus, teorema, dalil, ketepatan, dan konsep yang digunakan untuk membantu perhitungan, pengukuran, penilaian, peramalan, dan sebagainya.

Kata matematika berasal dari perkataan latin *Mathematika* yang mulanya diambil dari perkataan Yunani *mathematike* yang artinya mempelajari. Perkataan itu mempunyai asal kata *mathema* yang artinya pengetahuan atau ilmu (knowledge, science). Kata *mathematike* artinya belajar (berfikir).²⁰

Magdalena dan Lusyana (2016) menyatakan bahwa matematika perlu diberikan kepada semua peserta didik dengan kemampuan berpikir logis, analitis, sistematis, kritis, kreatif serta kemampuan dalam memecahkan masalah dan kerja sama.²¹

Ilmu yang membahas angka-angka dan perhitungannya, membahas masalah-masalah numeric, mengenai kuantitas dan besaran, mempelajari hubungan pola, bentuk, dan struktur, sarana berfikir, kumpulan system, stuktur dan alat.²² Matematika adalah pengetahuan yang berkaitan dengan berbagai

¹⁹Abdul Rahim, Eksplorasi Kesulitan dalam Menyelesaikan Soal Cerita yang Berkaitan dengan KPK dan FPB Ditinjau dari Perbedaan Gender, (Makassar: *Jurnal Prosiding Seminar Nasional*) Vol.2, No.1, 2010, h. 183

²⁰Marsudi Rahardjo dan Astuti Wuluyati, *Modul Matematika SD Program Bermutu*, Yogyakarta, h. 3

²¹W, Magdalena dan Evhy Lusyana, Higher Order Thinking Skills (HOTS) Mathematics Untuk Mendukung Pembentukan Karakter Siswa, (Yogyakarta: *Jurnal Ilmiah Pendidikan*) Vol.1, No.1, 2016, h. 450

²²Ali Hamza dan Muhlisrarini, *Perencanaan dan Strategi Pembelajaran Matematika*, (Jakarta: PT.Raja Grafindo Persada 2014) h. 48

struktur abstrak dan hubungan antara struktur tersebut sehingga terorganisasi dengan baik.²³

Matematika sebagai suatu bidang ilmu yang merupakan alat pikir, berkomunikasi, alat untuk memecahkan berbagai persoalan praktis yang unsurnya logika dan intuisi, analisis dan konstruksi, generalitas dan individualitas, serta mempunyai cabang-cabang antara lain aritmatika, aljabar, geometri dan analisis.²⁴ Erwin menyatakan bahwa pada hakikatnya matematika adalah suatu bidang ilmu pengetahuan yang objek kajiannya bersifat abstrak yang merupakan alat pikir, berkomunikasi, dan alat untuk memecahkan berbagai persoalan praktis. Sedangkan belajar matematika adalah suatu proses atau kegiatan yang dilakukan seseorang dalam kaitan matematika untuk mencapai suatu perubahan perilaku dalam hal berfikir, bernalar, dan bertindak secara matematis yang didapatkan dari pengalaman sehingga memperoleh pengetahuan dan keterampilan matematika.²⁵

Dengan demikian pembelajaran matematika adalah suatu proses usaha yang akan dilakukan oleh seorang guru dalam melaksanakan kegiatan pengajaran matematika agar tercipta interaksi yang baik untuk membangun konsep-konsep matematika dengan kemampuan sendiri melalui proses interaksi, sehingga konsep itu terbangun dengan metode atau pendekatan mengajar dan aplikasinya agar dapat meningkatkan kompetensi dasar dan kemampuan siswa, sehingga tujuan pelajaran pun tercapai.

1. Tujuan Belajar Matematika

Adapun yang menjadi tujuan pengajaran matematika di SD adalah agar siswa memiliki kemampuan sebagai berikut :

- a. Memahami konsep matematika, menjelaskan keterkaitan antar konsep dan mengaplikasikan konsep algoritma secara luwes, akurat, efisien, dan tepat dalam pemecahan masalah,

²³J.Tombokun Runtukahu dan Selpius Kandou, Pembelajaran Matematika Dasar Bagi Anaka Berkesulitan Belajar (Yogyakarta:Ar-ruzza Media,2014) h. 28

²⁴Hamzah B Uno, Model Pembelajaran (Jakarta: PT. Bumi Aksara 2011) h. 129-130

²⁵Erwin Nurdiansyah. Dasar-Dasar Matematika (Makassar: FKIP UIM.2016) h. 4-5

- b. Menggunakan penalaran pada pola dan sifat, melakukan manipulasi matematika dalam membuat generalisasi, menyusun bukti atau menjelaskan gagasan dan pernyataan matematika,
- c. Memecahkan masalah yang meliputi kemampuan memahami masalah, merancang model matematika, menyelesaikan model dan menafsirkan solusi yang diperoleh.
- d. Mengkomunikasikan gagasan dengan symbol, table, diagram, atau media lain untuk memperjelas keadaan atau masalah.
- e. Memiliki sikap menghargai kegunaan matematika dalam kehidupan yaitu memiliki rasa ingin tahu, perhatian, dan minat dalam mempelajari matematika, serta sikap ulet dan percaya diri terhadap pemecahan masalah.
- f. Mengembangkan pengetahuan dasar matematika sebagai bekal belajar lebih lanjut di sekolah lanjutan tingkat pertama.²⁶

2. Pengertian Soal Cerita Matematika

Soal cerita adalah soal yang disajikan dalam bentuk cerita pendek. Cerita yang diungkapkan dapat merupakan masalah kehidupan sehari-hari atau masalah lainnya. Bobot masalah yang diungkapkan akan mempengaruhi panjang pendeknya cerita tersebut. Makin besar bobot masalah yang diungkapkan, memungkinkan panjang cerita yang disajikan. Soal cerita dalam mata pelajaran matematika adalah soal yang disajikan dalam bentuk uraian atau cerita baik secara lisan maupun tulisan. Soal cerita wujudnya berupa kalimat verbal sehari-hari yang makna dari konsep dan ungkapannya dapat dinyatakan dalam symbol dan relasi matematika.²⁷ Soal cerita merupakan permasalahan yang dinyatakan dalam bentuk kalimat bermakna dan mudah dipahami²⁸. Soal yang dapat digunakan untuk mengetahui kemampuan siswa dalam bidang studi matematika dapat berbentuk soal cerita dan bukan soal cerita/soal hitungan. Soal cerita merupakan modifikasi

²⁶ Erwin Nurdiansyah. Dasar-Dasar Matematika (Makassar:FKIP UIM,2016) h. 4-5

²⁷Idah Faridah Laily.Hubungan Kemampuan Membaca Pemahaman dengan Kemampuan Memahami Soal Cerita Matematika Sekolah Dasar. Vol.3 no.1 2014

²⁸Wijaya.Pendidikan Remedial. (Bandung: Rosdakarya, 2007), h. 14

dari soal-soal hitungan yang berkaitan dengan kenyataan yang ada di lingkungan siswa.²⁹

Soal cerita dalam pelajaran matematika yang disajikan dalam bentuk cerita atau rangkaian kata-kata (kalimat) dan berkaitan dengan keadaan yang dialami siswa dalam kehidupan sehari-hari mengandung masalah yang menuntut pemecahan.³⁰ Dalam menyelesaikan soal cerita, ada dua hambatan yang mungkin terjadi yaitu kemampuan membaca siswa dan kemampuan siswa mengolah soalnya.³¹ Hal ini sejalan dengan pendapat yang dikemukakan oleh Jha (2012) yang menyatakan bahwa beberapa siswa dapat membaca dan memahami arti dari pertanyaan yang dibutuhkan tetapi tidak dalam posisi untuk memecahkan masalah karena mereka tidak mengetahui rumus yang digunakan.³²

Berdasarkan pengertian di atas peneliti menyimpulkan bahwa soal cerita adalah soal-soal yang disajikan berbentuk kata-kata yang disusun berdasarkan kehidupan sehari-hari yang akan diselesaikan.

3. Karakteristik Soal Cerita

Karakteristik adalah sesuatu yang khas atau mencolok dari seseorang, sesuatu benda atau hal. Soal cerita mempunyai karakteristik. Soal cerita dalam matematika adalah soal yang disajikan dalam bentuk kalimat sehari-hari dan umumnya merupakan aplikasi dari konsep matematika yang dipelajari. Soal cerita mempunyai karakteristik sebagai berikut :

- a. Soal dalam bentuk uraian yang memuat beberapa konsep matematika sehingga siswa ditugaskan untuk merinci konsep-konsep yang terkandung dalam soal tersebut.

²⁹ Rifan Ayarsha, Analisis Kesalahan Siswa dalam Menyelesaikan Soal Matematika Berdasarkan Kriteria Watson, Jakarta: Skripsi UIN Syarif Hidayatullah 2016) h. 14

³⁰ Abidin, Zamal. 1989. Studi Tentang Prestasi Siswa Kelas VI SD Negeri di Kodya Banda Aceh dalam Menyelesaikan Soal Hitungan dan Soal Cerita. Tesis. Malang : PPs IKIP Malang

³¹ Elsa Ferwinda dan Syahrilfuddin, Analisis Kesalahan Siswa Dalam Mengerjakan Soal Cerita Matematika Berdasarkan Tipe Newman Pada Kelas IV SD, Jurnal PAJAR, Vol. 3, No. 2, Maret 2019

³² Jha, S. K, Mathematics Performance of Primary School Students in Assam (India): An Analysis Using Newman Procedure, International Journal of Computer Application in Engineering Sciences, Vol 2, No.1, h. 17-21, 2012

- b. Umumnya uraian soal merupakan aplikasi konsep matematika dalam kehidupan sehari-hari/ keadaan nyata/ *real world*, sehingga siswa seakan-akan menghadapi kenyataan yang sebenarnya.
- c. Siswa dituntut menguasai materi tes dan bias mengungkapkannya dalam bahasa tulisan yang baik dan benar.
- d. Baik untuk menarik hubungan antara pengetahuan yang telah dimiliki siswa dengan materi yang sedang dipikirkannya.³³

Soal cerita dalam matematika dilihat dari segi operasi hitung dibedakan menjadi :

- a. Soal cerita satu langkah (*one-step word problems*), adalah soal cerita yang di dalamnya mengandung kalimat matematika dengan satu jenis operasi hitung (penjumlahan atau pengurangan atau perkalian atau pembagian).
- b. Soal cerita dua langkah (*two-step word problems*), adalah soal cerita yang di dalamnya mengandung kalimat matematika dengan dua jenis operasi hitung.
- c. Soal cerita lebih dari dua langkah (*multi-step word problems*), adalah soal cerita yang di dalamnya mengandung kalimat matematika dengan lebih dari dua jenis operasi hitung.

Berdasarkan teori diatas maka dapat disimpulkan bahwa karakteristik soal cerita matematika adalah soal yang mengandung kalimat matematika yang diselesaikan dengan operasi hitung matematika.³⁴

D. Tipe HOTS (Higher Order Thinking Skill)

1. Pengertian HOTS (*Higher Order Thinking Skill*)

Keterampilan berpikir merupakan gabungan dua kata yang memiliki dua makna berbeda, yaitu berpikir (*thinking*) dan keterampilan (*skills*). Berpikir merupakan proses kognitif, yaitu mengetahui, mengingat, dan mempersepsikan,

³³Rifan Ayarsha, Analisis Kesalahan Siswa dalam Menyelesaikan Soal Matematika Berdasarkan Kriteria Watson, Jakarta: Skripsi UIN Syarif Hidayatullah 2016) h. 14.

³⁴Marsudi Rahardjo dan Astusi Waluyati, Modul Matematika SD Program Bermutu (Yogyakarta: Grasindo 2011) h. 9

sedangkan arti dari keterampilan, yaitu tindakan dari mengumpulkan dan menyeleksi informasi, menganalisis, menarik kesimpulan, gagasan, pemecahan persoalan, mengevaluasi pilihan, membuat keputusan dan merefleksikan.³⁵

HOTS (*Higher Order Thinking Skill*) merupakan cara berfikir yang lebih tinggi daripada menghafalkan fakta, mengemukakan fakta atau menerapkan peraturan, rumus, dan prosedur.³⁶ Menuliskan bahwa HOTS (*Higher Order Thinking Skill*) juga meminta siswa untuk secara kritis mengevaluasi informasi, membuat kesimpulan, dan membuat generalisasi. Para siswa juga akan menghasilkan bentuk komunikasi original, membuat hubungan, menyarankan solusi, mencipta, dan memecahkan masalah yang berkaitan dengan kehidupan sehari-hari, mengevaluasi gagasan, mengungkapkan pendapat, dan membuat pilihan serta keputusan.³⁷

HOTS (*Higher Order Thinking Skill*) merupakan keterampilan kognitif seperti analisis dan evaluasi yang bisa diajarkan oleh guru kepada siswanya. Keterampilan tersebut termasuk memikirkan sesuatu dan membuat keputusan tentang suatu hal, menyelesaikan masalah, berfikir kreatif, dan berpikir tentang keuntungan (hal positif) dan kerugian (hal negatif) dari sesuatu.³⁸

Berdasarkan penjelasan di atas, maka dapat disimpulkan HOTS (*Higher Order Thinking Skill*) adalah suatu proses berfikir kritis untuk menyelesaikan sesuatu di kehidupan sehari-hari.

2. Karakteristik HOTS (*Higher Order Thinking Skill*)

Adapun karakteristik soal HOTS (*Higher Order Thinking Skill*) adalah sebagai berikut:

- a. Mengukur kemampuan berfikir tingkat tinggi, meminimalkan aspek ingatan dan pengetahuan.
- b. Berbasis permasalahan kontekstual.

³⁵V, Wilson .Education Forum on Teaching Thinking Skills. Edingburgh Report, the Scottish Council for Research in Education, 2000, h. 7

³⁶Nugroho R.Arifin, HOTS, Grasindo,2018, h. 16

³⁷R.Arifin Nugroho, loc.cit

³⁸Nugroho R.Arifin, HOTS, Grasindo,2018, h. 17

c. Stimulus menarik.

d. Tidak rutin.³⁹

Ciri-ciri berfikir tingkat tinggi adalah mencakup kemampuan menemukan, menganalisis, menciptakan metode baru, merefleksi, memprediksi, berargumen, dan mengambil keputusan yang tepat

Dari penjelasan di atas maka dapat disimpulkan bahwa karakteristik HOTS (*Higher Order Thinking Skill*) adalah menemukan solusi permasalahan dari permasalahan yang sangat rumit.

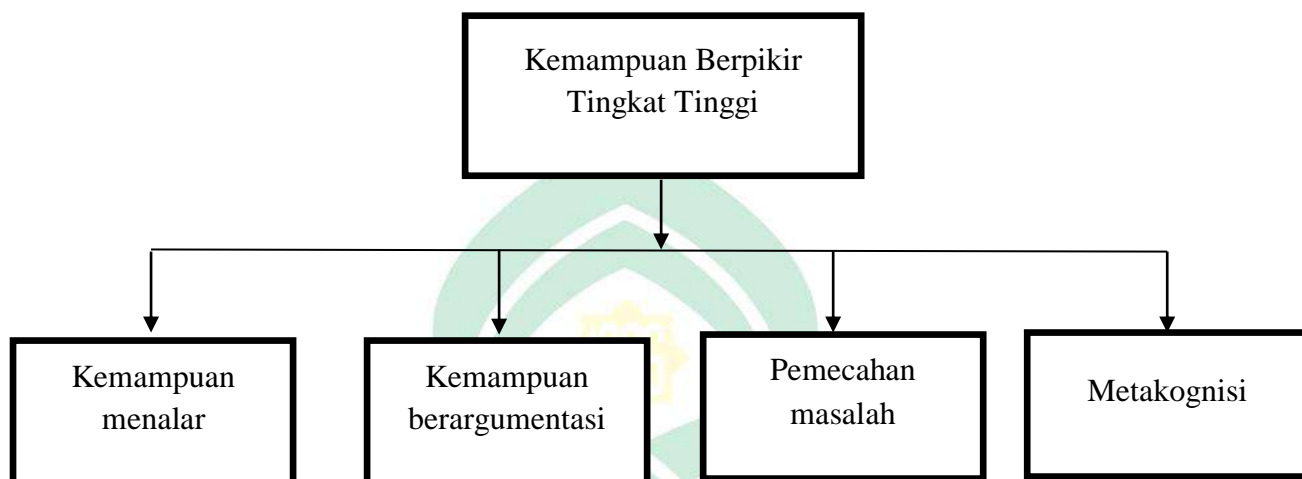
3. Komponen HOTS (*Higher Order Thinking Skill*)

Jenis HOTS (*Higher Order Thinking Skill*) didasarkan pada tujuan pembelajaran di kelas yaitu terdiri dari tiga kategori, yaitu HOTS (*Higher Order Thinking Skill*) sebagai transfer (*HOTS as Transfer*), HOTS (*Higher Order Thinking Skill*) sebagai berfikir kritis (*HOTS is critical thinking*), dan HOTS (*Higher Order Thinking Skill*) sebagai pemecahan masalah (*HOTS is problem solving*). HOTS (*Higher Order Thinking Skill*) sebagai transfer didefinisikan sebagai keterampilan untuk mengaplikasikan pengetahuan dan keterampilan yang sudah dikembangkan dalam pembelajaran pada konteks yang baru. HOTS (*Higher Order Thinking Skill*) sebagai transfer mencakup keterampilan menganalisis (*analyzing*), mengevaluasi (*evaluating*), dan mencipta (*creating*). HOTS (*Higher Order Thinking Skill*) sebagai berfikir kritis didefinisikan sebagai keterampilan memberikan penilaian yang bijak dan mengkritisi sesuatu menggunakan alasan logis dan ilmiah. Tujuan pembelajaran, salah satunya adalah menjadikan siswa mampu mengungkapkan argumentasi, melakukan refleksi, dan membuat keputusan yang tepat. Berfikir tingkat tinggi berarti siswa dapat melakukan hal-hal tersebut. Salah satu karakteristik orang terdidik adalah bahwa mereka mampu menggunakan argumentasi, melakukan refleksi, dan membuat keputusan yang baik tanpa dorongan dari guru dan orang lain atau hanya gara-gara menjalankan tugas. HOTS (*Higher Order Thinking Skill*) sebagai pemecahan masalah

³⁹Pipit Pudji Astutik. *Integritas Penguatan Pendidikan Karakter dan HOTS dalam Pembelajaran Tematik SD*, Malang: Seminar Nasional Pendidikan UNM, 2016.

didefinisikan sebagai keterampilan mengidentifikasi masalah dan menyelesaikan masalah menggunakan strategi nonautomatic.⁴⁰

Metakognisi sebagai salah satu kemampuan berfikir tingkat tinggi, seperti berikut:



Gambar 2.1 Metakognisi Berfikir Tingkat Tinggi

Metakognisi merujuk pada kemampuan berfikir tentang dan regulasi suatu pikiran. Metakognisi dalam dua komponen, yaitu pengetahuan kognisi dan regulasi kognisi. Pengetahuan kognisi merujuk pada apa yang kita ketahui tentang kemampuan kognitif kita. Hal ini meliputi pengetahuan deklaratif (siswa mengetahui batasan system memorinya, sehingga dapat merencanakan sesuatu dengan tepat atau mudahnya diartikan sebagai kesadaran diri tentang tingkat pengetahuan yang dimiliki sendiri), pengetahuan prosuderal atau strategi (siswa mampu menggunakan strategi yang tepat, merangkum gagasan pokok, melakukan uji diri secara periodik), dan pengetahuan kondisional (siswa mengetahui mengapa dan kapan kita bisa menggunakan strategi khusus).⁴¹

⁴⁰ Nugroho R.Arifin, HOTS, Grasindo, 2018, h. 18

⁴¹ Nugroho R.Arifin, HOTS, Grasindo, 2018, h. 19

4. Indikator HOTS (*Higher Order Thinking Skill*)

Keterampilan berpikir tingkat tinggi ditentukan dari keluasan penggunaan pikiran untuk tantangan yang baru. *Higher Order Thinking Skills* (HOTS) atau keterampilan berpikir tingkat tinggi menurut King, Goodson, dan Rohani (2004: 1-2) meliputi berpikir kritis, logis, reflektif, metakognitif, dan kreatif. Semuanya diaktifkan ketika individu mendapatkan masalah yang tidak familiar, tidak tentu dan penuh pertanyaan⁴².

Sedangkan kategori berpikir tingkat tinggi menurut Brookhart (2010: 14-15) meliputi beberapa aspek, yaitu: 1) Analisis, evaluasi, kreasi, 2) Penalaran yang logis atau logika beralasan (*logical reasoning*), 3) Keputusan dan berpikir kritis, 4) Pemecahan masalah, 5) Kreatifitas dan berpikir kreatif⁴³

Jika disenergikan Taksonomi Bloom, indikator HOTS (*Higher Order Thinking Skill*) yang bisa digunakan adalah berikut :

1. Level Analisis

Memecahkan materi menjadi bagian-bagian penyusunan dan menentukan hubungannya, baik antar bagian maupun secara keseluruhan. Level analisis terdiri dari kemampuan atau keterampilan membedakan, mengorganisasi, dan menghubungkan.⁴⁴

(a) Membedakan

Kemampuan membedakan merupakan bagian penting dalam kehidupan sehari-hari. Di zaman digital ini banyak sekali kabar berita melalui laman media sosial. Banyak berita dengan informasi yang seolah-olah benar, tapi tidak mendukung informasi sesungguhnya. Berbagai informasi dan data dicampur adukkan sehingga seolah-olah menghasilkan kesimpulan yang valid. Banyak generasi muda yang akhirnya termakan oleh berita palsu, yang berujung pada kebencian dan perpecahan. Orang-orang terbiasa

⁴²King, F. J., Goodson, L., Rohani, F. (2004). *Higher Order Thinking Skill*. A publication of the Educational Services Program, now known as the Center for Advancement of Learning and Assessment.

⁴³ Brookhart, S. M. (2010). *How to Assess Higher-Order Thinking Skill in Your Classroom*, Virginia: ASCD

⁴⁴ Nugroho R. Arifin, HOTS, Grasindo, 2018, h. 22

berpikir pada tataran membedakan ini akan semakin selektif menganalisis kebenaran berita. Beberapa contoh pertanyaan yang bisa diajukan:

- (1) Informasi apa saja yang dibutuhkan untuk menyelesaikan masalah ini ?
- (2) Deskripsikan fakta apa saja yang dapat mendukung sumber informasi ?
- (3) Bukti-bukti apa saja yang harus dipakai untuk mendukung kesimpulan?
- (4) Informasi manakah yang perlu dikesampingkan?
- (5) Sebutkan bukti-bukti relevan dalam kasus tersebut?⁴⁵

(b) Mengorganisasi

Dengan kemampuan mengorganisasi, siswa dapat membuat skema, bagan, alir, grafik, diagram, dan berbagai grafik perorganisasian.⁴⁶ Seperti contoh dari cerita Naruto, seorang siswa atau anak bisa diajak membuat silsilah keluarga Naruto, skema relasi antardesa atau klan, dan lain sebagainya.

Guru juga bisa meningkatkan skenario dengan mengibaratkan siswa sebagai hakim terhadap suatu kasus. Hakim akan mengorganisasi fakta dan argument yang dikemukakan oleh jaksa maupun pembela diri tersangka. Analisis yang diberikan hakim akan melibatkan interaksi yang kompleks antar fakta sejarah, fakta sosial, fakta sains, maupun fakta hukum. Interaksi tersebut dapat dikelompokkan dengan kriteria tertentu. Contoh rumusan pertanyaan :

- (1) Apakah pola umum yang dapat didapatkan dalam permasalahan ini ?
- (2) Bagaimana anda dapat mengorganisasi beberapa ide yang disampaikan?
- (3) Bagaimana mengkombinasikan ide-ide tersebut ?
- (4) Kelompokkan informasi menjadi fakta sains dan fakta sosial.⁴⁷

(c) Mengatribusikan

Contoh rumusan pertanyaan pada step ini:

⁴⁵ Nugroho R. Arifin, HOTS, Grasindo, 2018, h. 23

⁴⁶ Nugroho R. Arifin, HOTS, Grasindo, 2018, h. 26

⁴⁷ Nugroho R. Arifin, HOTS, Grasindo, 2018, h. 26

- (1) Hal mana yang merupakan fakta, opini, dan kesimpulan?
- (2) Mengapa cerita tersebut hanya mitos ?
- (3) Apa motif belakang peristiwa tersebut ?
- (4) Apakah bukti yang dapat mendukung opini anda?
- (5) Apakah berita yang dapat mendukung opini anda?⁴⁸

2. Level Evaluasi

a. Mengecek

Mengecek atau memeriksa menurut Andeson dan Kratwohl (2001), merupakan proses untuk menemukan inkonsistensi atau kesalahan dalam suatu proses atau produk.⁴⁹ Kesalahan atau inkonsistensi biasanya terjadi karena argument yang lemah. Kelemahan argument disebabkan karena informasi atau bukti yang diperoleh tidak kuat dalam mendukung proses penalaran menjadi suatu kesimpulan.⁵⁰

Contoh pertanyaan yang bisa dibuat :

- (1) Bagaimana kita yakin hal ini benar?
- (2) Apa saja kekuatan dan kelemahan bukti yang disampaikan?
- (3) Apakah hal ini benar?
- (4) Apakah dasar dari alasan tersebut?⁵¹

b. Mengkritisi

Dalam kamus Besar Bahasa Indonesia, mengkritisi didefinisikan sebagai tanggapan yang disertai uraian dan pertimbangan baik buruk terhadap suatu hasil karya, pendapat, dan sebagainya.⁵² Contoh pertanyaan yang bisa dibuat sebagai berikut:

- (1) Mana yang lebih baik ? kenapa ?
- (2) Apa keuntungan dan kerugian jika hal ini dilakukan ?
- (3) Buatlah indikator atau kriteria untuk menilai hal tersebut !

⁴⁸ Nugroho R. Arifin, HOTS, Grasindo, 2018, h. 30

⁴⁹ Nugroho R. Arifin, HOTS, Grasindo, 2018, h. 32

⁵⁰ Nugroho R. Arifin, HOTS, Grasindo, 2018, h. 33

⁵¹ Nugroho R. Arifin, HOTS, Grasindo, 2018, h. 34

⁵² Nugroho R. Arifin, HOTS, Grasindo, 2018, h. 36

(4) Apa yang anda pikirkan jika hal tersebut menjadi sebuah solusi ?⁵³

3. Level Mencipta

a. Merumuskan

Merumuskan/me'ru-mus'kan/v 1 menyatakan sesuatu (spt hukum) dengan rumus; hak pegawai negeri telah dirumuskan dalam undang-undang kepegawaian;2 menjadikan rumus; menyebutkan (menyimpulkan) sesuatu dengan ringkas dan tepat; pimpinan yang berwibawa harus dapat menggoda dan merumuskan putusan terakhir secara tepat

b. Merencanakan

Merencanakan merupakan proses menentukan metode atau strategi dalam rangka memecahkan suatu masalah. Tahap-tahap perencanaan tentu saja bukan sekedar mengurutkan langkah kerja. Berbagai langkah kerja tersebut merupakan hasil perasaan dari ide-ide yang akurat dan didesain untuk memperoleh solusi terbaik. Merencanakan memiliki kriteria SMART, yaitu spesifik (specific), jelas terukur (measurable), bisa dicapai (achievable), realistis (realistic), dan memiliki target waktu (timeline).⁵⁴

c. Memproduksi

Memproduksi atau mengontruksi merupakan tindak lanjut dari perencanaan. Berbagai perencanaan diwujudkan menjadi suatu keputusan, kesimpulan, solusi atau produk, yang bersifat baru. Kebaruan ini merupakan ciri utama dari level mencipta.⁵⁵

Adapun kategori dari Taksonomi Bloom Revisi sebagai berikut:

1. C1 (Mengingat); Kemampuan menyebutkan kembali informasi/pengetahuan yang tersimpan dalam ingatan.

Contoh: menyebutkan arti taksonomi

2. C2 (Memahami); Kemampuan memahami instruksi dan menegaskan pengertian /makna ide atau konsep yang telah

⁵³ Nugroho R.Arifin, HOTS, Grasindo, 2018, h. 37

⁵⁴ I Nugroho R.Arifin, HOTS, Grasindo, 2018, h. 45

⁵⁵ Nugroho R.Arifin, HOTS, Grasindo, 2018, h. 49

diajarkan baik dalam bentuk lisan, tertulis, maupun grafik atau diagram.

Contoh : merangkum materi yang telah diajarkan dengan kata-kata sendiri.

3. C3 (Menerapkan); Kemampuan melakukan sesuatu dan mengaplikasikan konsep dalam situasi tertentu.
4. C4 (Menganalisis); Kemampuan memisahkan konsep kedalam beberapa komponen dan menghubungkan satu sama lain untuk memperoleh pemahaman atas konsep tersebut secara utuh.
5. C5 (Mengevaluasi/ menilai); Kemampuan menetapkan derajat sesuatu berdasarkan norma, criteria atau patokan tertentu.

Contoh: membandingkan hasil ujian siswa dengan kunci jawaban

6. C6 (Mencipta); Kemampuan memadukan unsur-unsur menjadi sesuatu bentuk baru yang utuh dan koheren, atau membuat ssuatu yang orisinil.

Contoh : membuat kurikulum dengan mengintegrasikan pendapat dan materi dari beberapa sumber.

E. Indikator Kesalahan dalam Menyelesaikan Tipe Soal Berbasis HOTS (Higher Order Thinking Skill)

Pada tahun 1977 Anne Newman memperkenalkan metode analisis kesalahan Newman. Anne menjelaskan bahwa untuk menemukan kesalahan pada anak dalam menyelesaikan suatu permasalahan dalam bentuk uraian atau soal cerita. Metode Newman merupakan sesuatu yang digunakan untuk melakukan analisis kesalahan siswa dalam menyelesaikan soal cerita, Menurut Singh, Indikator kesalahan menurut prosedur kesalahan Newman yaitu, sebagai berikut :

a. Kesalahan membaca

Kesalahan membaca dilakukan saat siswa membaca soal. Kesalahan ini terjadi karena siswa tidak mampu membaca kata-kata maupun simbol sebagai informasi utama dari soal sehingga siswa tidak

menggunakan informasi tersebut dalam mengerjakan soal dan jawaban dari siswa tidak sesuai dengan maksud dari soal.

b. Kesalahan memahami

Kesalahan memahami terjadi ketika siswa mampu membaca soal tetapi siswa kurang mendapatkan apa yang ia butuhkan untuk mengerjakan soal terutama konsep, siswa tidak mengetahui apa yang sebenarnya ditanyakan dalam soal, maupun siswa salah menangkap informasi yang terdapat dalam soal sehingga ia tidak menyelesaikan permasalahan.

c. Kesalahan transformasi

Kesalahan transformasi merupakan kesalahan yang terjadi ketika siswa mampu memahami pertanyaan dari soal yang diberikan tetapi siswa belum dapat mengubah soal kedalam bentuk matematika yang tepat untuk menyelesaikan masalah tersebut.

d. Kesalahan keterampilan proses

Pada tahap ini, siswa diminta mengimplementasikan rancangan rencana pemecahan masalah melalui tahapan transformasi masalah untuk menghasilkan sebuah solusi yang diinginkan. Pada tahapan ini siswa diminta menyelesaikan soal cerita sesuai dengan aturan-aturan matematika yang telah direncanakan pada tahapan mentransformasikan masalah

e. Kesalahan penulisan jawaban akhir

Pada tahap ini, peserta didik tidak dapat menuliskan jawaban sesuai dengan perintah pada soal dan tidak dapat memberikan kesimpulan dari soal cerita tersebut.

Tabel 2.1 Indikator Kesalahan Soal HOTS

KESALAHAN	INDIKATOR KESALAHAN SOAL HOTS
MEMBACA	Tidak membaca soal dengan lancar
MEMAHAMI	Tidak mengetahui yang diketahui dan ditanyakan soal
TRANSFORMASI	Tidak mengetahui rumus untuk menyelesaikan soal
KETERAMPILAN PROSES	Tidak mengetahui tahap-tahap penyelesaian soal
PENULISAN JAWABAN AKHIR	Salah dalam mengubah ke bentuk awal dan penggunaan satuan

F. Soal Berbasis HOTS (*Higher Order Thinking Skill*)

1. Pengertian Soal HOTS (*Higher Order Thinking Skill*)

Soal berbasis HOTS (*Higher Order Thinking Skill*) adalah tipe soal yang diselesaikan dengan cara berfikir kritis. Soal dengan tipe itu menuntut kemampuan berpikir tingkat tinggi dan melibatkan proses bernalar sehingga dapat mengasah kemampuan berpikir kritis, logis, reflektif, metakognitif, dan kreatif.⁵⁶

Soal matematika tipe HOTS memuat stimulus yang dapat berupa wacana, gambar, tabel, data, grafik, informasi, diagram dan lain-lain. Stimulus sangat dianjurkan diambil dari konteks nyata/kehidupan sehari-hari. Soal tipe HOTS juga tetap memperhatikan kaidah penulisan soal pilihan ganda maupun uraian.⁵⁷

Prinsip dari soal-soal atau penugasan untuk mengukur level HOTS (*Higher Order Thinking Skill*) adalah esensinya, bukan pada kata kerja bantu.

⁵⁶B.K. Wardono Suryapupitarini dan Kartono, Analisis Soal-Soal Matematika Tipe Higher Order Thinking Skill (HOTS) pada Kurikulum 2013 Untuk Mendukung Kemampuan Literasi Siswa, (Semarang: Unnes), 2018, h. 876.

⁵⁷Indri Haryani, Analisis Langkah-Langkah Penyelesaian Soal Matematika Tipe High Order Thinking Skill (HOTS) Bentuk Pilihan Ganda, (Jakarta: Jurnal Pendidikan), 2019, h. 79

Selama ini, masih banyak guru yang memperdebatkan cocok tidaknya kata kerja bantu yang digunakan daripada berdebat tentang konten soal atau penugasan.⁵⁸

2. Contoh Soal HOTS (*Higher Order Thinking Skill*)

Adapun soal yang di maksud adalah sebagai berikut:

Tabel 2.2 Contoh Soal

Tipe Soal	Mudah	Sulit
LOTS	Ibu dan ayah memberikan apel kepada Ani masing-masing sebanyak 2 apel. Berapakah apel Ani sekarang?	Ibu memberikan Ani 2 apel dan ayah memberikan 3 apel. Setelah itu, Ani memakan 2 apel. Berapakah sisa apel Ani ?
HOTS	Ani mempunyai 3 apel lalu Ani membagi 6 apel masing-masing apel tersebut. Lalu memakan 10 bagian. Berapa bagian apel Ani yang tersisa ?	Ani mempunyai 3 apel dan Budi mempunyai 6 apel. Ani memakan apel 15 bagian dari apel Budi yang sudah Budi bagi menjadi 3 bagian pada masing-masing apel. Berapa bagian sisa apel Budi ?

G. Kerangka Konseptual

Berdasarkan kajian teori yang mendasari penelitian kualitatif disusunlah kerangka konseptual penelitian ini. Latihan mengerjakan soal cerita HOTS (*Higher Order Thinking Skill*) dilakukan secara bertingkat. Proses pengerjaan soal cerita HOTS (*Higher Order Thinking Skill*) adalah level analisis, level evaluasi, dan level mencipta.

Berdasarkan hasil observasi, banyaknya siswa yang salah dalam menyelesaikan soal cerita tipe HOTS (*Higher Order Thinking Skill*), salah satu

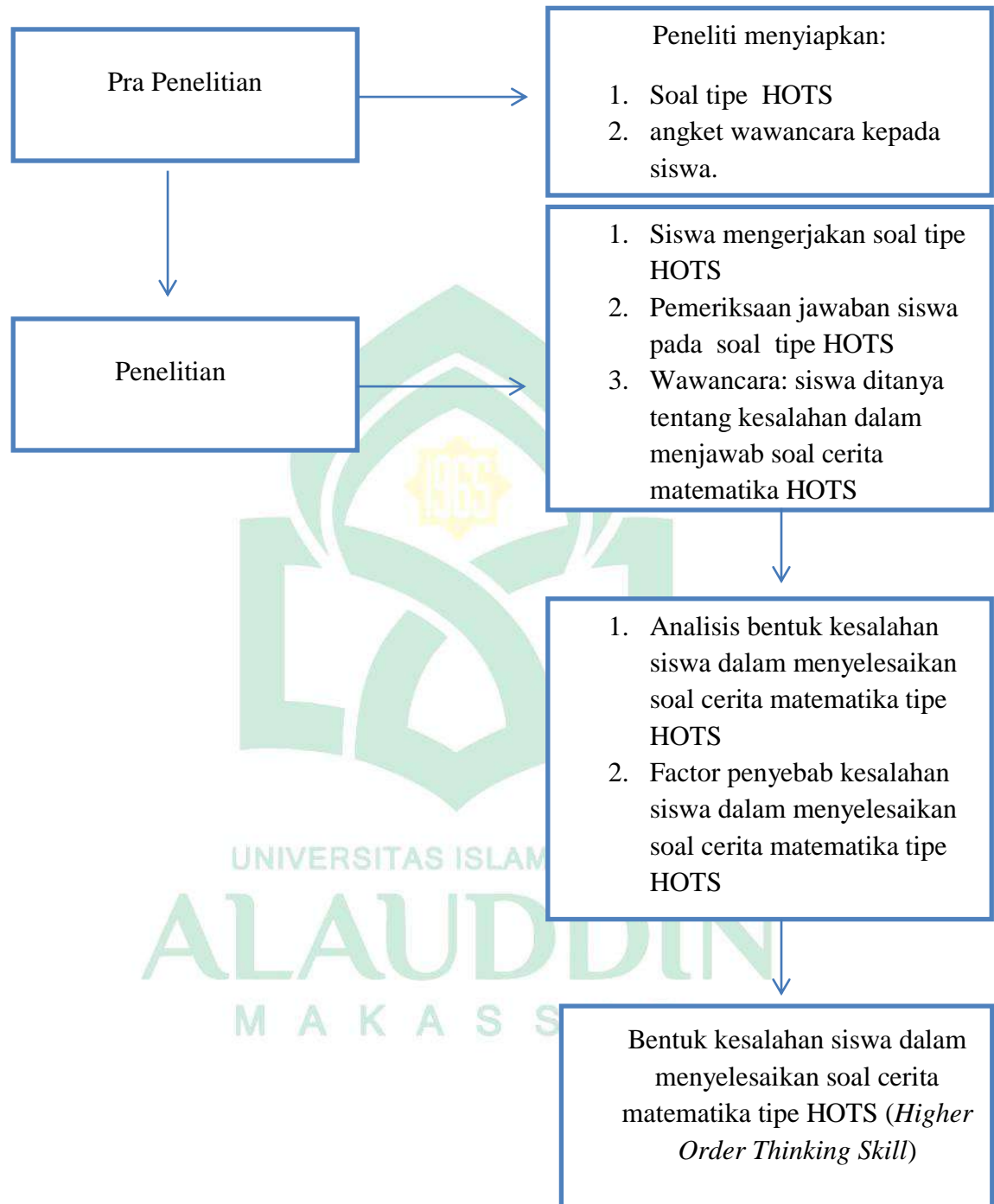
⁵⁸Indri Haryani, Analisis Langkah-Langkah Penyelesaian Soal Matematika Tipe High Order Thinking Skill (HOTS) Bentuk Pilihan Ganda, (Jakarta: Jurnal Pendidikan), 2019, h. 50

aspek dalam munculnya hal tersebut adalah aspek siswa yang salah menganalisa setiap yang diberikan.

Dari permasalahan tersebut, maka dalam penelitian ini membahas tentang analisis bentuk kesalahan dalam menyelesaikan soal cerita matematika tipe HOTS (*Higher Order Thinking Skill*) pada peserta didik di kelas V. Hal ini dilaksanakan untuk mengetahui titik kesalahan siswa dalam menyelesaikan soal cerita matematika tipe HOTS (*Higher Order Thinking Skill*) ini, sehingga guru dapat meningkatkan hal-hal yang berkaitan dengan penelitian ini.



Bentuk kerangka pikir dalam penelitian ini adalah sebagai berikut :



Gambar 2.2 Skema Kerangka Pikir

BAB III

METODOLOGI PENELITIAN

A. Jenis dan Lokasi Penelitian

1. Jenis Penelitian

Penelitian ini menggunakan pendekatan kualitatif, yaitu penelitian yang mendeskripsikan secara narasi bentuk kesalahan siswa dalam menyelesaikan soal cerita matematika tipe HOTS (*Higher Order Thinking Skill*). Adapun metode pendekatan kualitatif yang diangkat adalah penelitian studi kasus. Studi kasus adalah penelitian yang meneliti fenomena kontemporer secara utuh dan menyeluruh pada kondisi yang sebenarnya, dengan menggunakan berbagai sumber data.

2. Lokasi Penelitian

Penelitian ini dilakukan di SD Negeri No. 138 Basokeng Kabupaten Bulukumba yang berlokasi di Jln. Pahlawan, Dusun Basokeng, Desa Dwitiro Kecamatan Bontotiro Kabupaten Bulukumba Provinsi Sulawesi Selatan.

B. Waktu Penelitian

Rencana penelitian ini dilaksanakan pada bulan Maret 2022 pada tahun ajaran 2022.

C. Objek dan Sumber Data Penelitian

Objek penelitian ini adalah siswa kelas V SD Negeri No. 138 Basokeng Kabupaten Bulukumba. Sumber data penelitian adalah siswa kelas VSD Negeri No. 138 Basokeng Kabupaten Bulukumba sebanyak 5 orang.

D. Teknik Pengumpulan Data

Untuk mengambil data yang valid, peneliti melakukan pengumpulan data dengan cara :

1. Tes

Dalam penelitian ini, siswa dituntut untuk mengerjakan soal. Adapun soal yang akan dikerjakan adalah soal matematika tipe HOTS (*Higher Order Thinking Skill*). Soal ini adalah soal matematika kelas V pada materi pembelajaran bilangan.

2. Wawancara

Dalam penelitian ini, tes wawancara yang digunakan adalah wawancara terstruktur dan mendalam. Wawancara struktur adalah wawancara yang menggunakan instrument sebagai pedoman wawancara. Wawancara mendalam adalah wawancara yang dilakukan dengan mengkaji lebih dalam lagi sumber demi mendapatkan hal sebenarnya.

Untuk memperoleh data yang diinginkan, peneliti menggunakan pedoman wawancara yang dibuat setelah data hasil tes diperoleh. Subjek wawancara yaitu siswa dengan kesalahan yang berbeda-beda yang mewakili kesalahan siswa lain yang sama. Selanjutnya, pertanyaan yang diajukan sesuai dengan kesalahan yang dialami oleh siswa tersebut, yang sudah disetujui oleh dosen pembimbing atau validator.

Adapun tahapan wawancara adalah sebagai berikut :

- a. Menetapkan kepada siapa wawancara akan dilakukan. Dalam hal ini adalah siswa kelas V SD Negeri No. 138 Basokeng Kabupaten Bulukumba sebanyak 5 orang
 - b. Menyiapkan soal dan pokok masalah yang akan menjadi pokok bahan pembicaraan. Dalam hal ini, bentuk kesalahan dan faktor kesalahan siswa dalam menyelesaikan soal cerita matematika tipe HOTS.
 - c. Mengerjakan soal.
 - d. Melangsungkan wawancara
 - e. Konfirmasi hasil wawancara
 - f. Menulis hasil wawancara kedalam catatan lapangan.
3. Dokumentasi

Dokumentasi dilakukan dengan cara mengumpulkan dan menyimpan data.

Data tersebut berupa soal, hasil kerja siswa, serta foto atau informasi dari berbagai sumber yang berkaitan dengan penelitian ini.

E. Instrumen Penelitian

1. Peneliti

Instrumen penelitian ini adalah peneliti sendiri (Humant Istrument), yang berperan untuk menentukan fokus penelitian, memilih penyedia informasi sebagai sumber informasi, mengumpulkan data, menganalisis data, dan menarik kesimpulan. Pada penelitian ini, ketika masalah belum pasti dan jelas, peneliti akan menjadi instrumen utama. Namun, begitu masalah terpecahkan instrumen

dapat dikembangkan. Karena pada penelitian ini sudah jelas fokus penelitiannya, maka akan di kembangkan instrumen penelitian sederhana berupa tes.

2. Lembar Tes Soal Matematika HOTS (*Higher Order Thinking Skill*)

Tes ini berupa tes kemampuan matematika berbasis Higher Order Thingking Skills dengan beberapa soal materi bilangan. Soal ini dibuat oleh peneliti berdasarkan level kognitif menganalisis. Setelah siswa menjawab soal tersebut, hasilnya kemudian dianalisis kesalahan-kesalahan yang ditemukan. Sebelum digunakan, soal tes terlebih dahulu divalidasi kepada dosen pembimbing. Dari hasil konsultasi dengan validator, diperoleh saran untuk memperbaiki kalimat.

3. Pedoman Wawancara

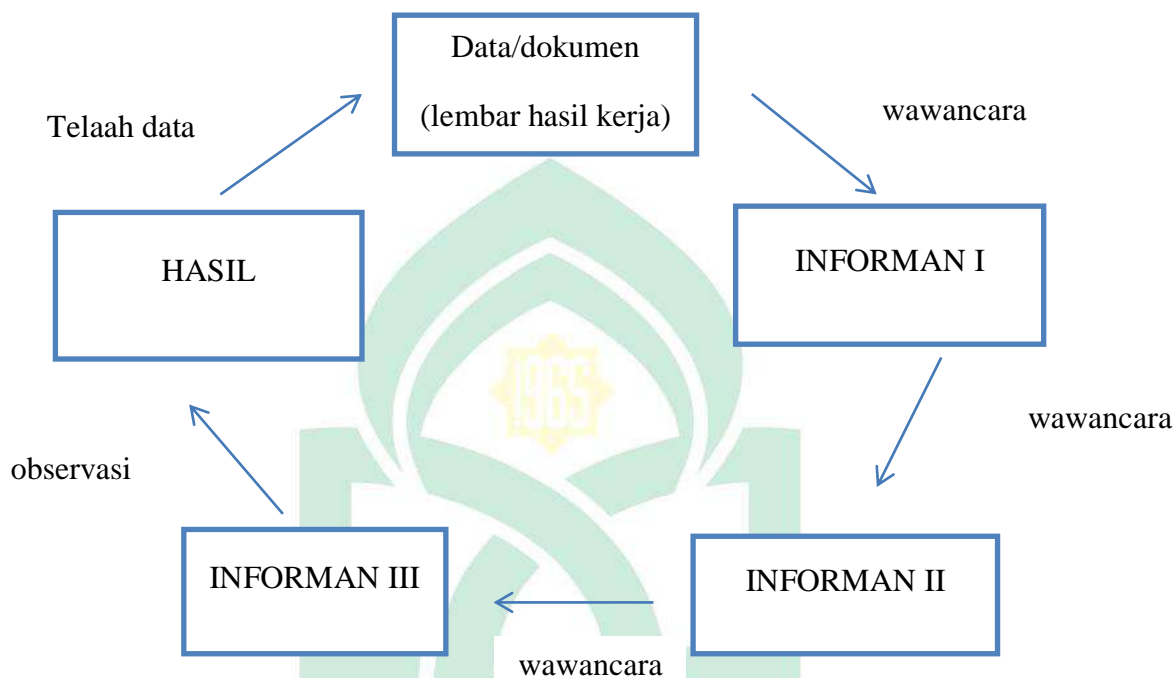
Pedoman wawancara digunakan peneliti sebagai acuan untuk menanyakan secara lisan kepada siswa mengenai kesalahan dan penyebab siswa melakukan kesalahan dalam menyelesaikan soal cerita tipe HOTS yang telah dibuat sebelumnya oleh peneliti dan dikonsultasikan pada dosen pembimbing dan validator.

F. Pemeriksaan Keabsahan Data

Pemeriksaan keabsahan data dalam penelitian ini adalah triangulasi data. Triangulasi data sebagai salah satu teknik pemeriksaan data secara sederhana dapat disimpulkan sebagai upaya mengecek data dalam suatu penelitian. Dalam penelitian ini triangulasi data yang peneliti gunakan adalah triangulasi sumber dan teknik. Triangulasi sumber adalah menggali kebenaran informasi tertentu melalui

berbagai sumber perolehan data. Triangulasi teknik adalah pengumpulan data (bermacam-macam cara pada sumber yang sama)

Adapun desain triangulasi dalam penelitian ini adalah sebagai berikut :



Gambar 3.1 Triangulasi

G. Teknik Analisis Data

Analisis data adalah pencarian atau pelacakan pola-pola. Analisis data kualitatif adalah pengujian sistematis dari sesuatu untuk menetapkan bagian-bagiannya, hubungan antar kajian atau hubungan dengan keseluruhannya. Data dari hasil penelitian yang diperoleh adalah data yang berupa kesalahan-kesalahan siswa dalam mengerjakan soal pada teks tertulis dan data dari hasil wawancara.

Dalam penelitian ini analisis data yang digunakan adalah sebagai berikut :

1. Reduksi Data

Kegiatan ini mengarah pada proses menyeleksi, memfokuskan, menyederhanakan, dan mengabstraksikan data mentah yang ditulis pada catatan lapangan yang dibarengi dengan perekaman dengan camera digital.

Adapun tahap reduksi data dalam penelitian sebagai berikut:

- a. Mengoreksi hasil pekerjaan siswa yang kemudian dirangking untuk menentukan siswa yang akan dijadikan sebagai subjek penelitian.
- b. Hasil pekerjaan siswa yang menjadi subjek penelitian merupakan data mentah kemudian ditransformasikan pada catatan sebagai bahan untuk wawancara.
- c. Hasil wawancara disederhanakan menjadi susunan bahasa yang baik dan rapi, kemudian ditransformasikan ke dalam catatan. Kegiatan ini dilakukan dengan mengolah hasil wawancara siswa yang menjadi subjek penelitian agar menjadi data yang siap untuk digunakan.

2. Penyajian data

Penyajian data dalam penelitian ini adalah berupa uraian atau teks yang bersifat naratif.

3. Penarikan kesimpulan / verifikasi Data

Penarikan kesimpulan adalah hasil penelitian yang mampu menjawab fokus penelitian berdasarkan analisis data. Kesimpulan dalam penelitian ini didapatkan melalui kegiatan membandingkan hasil tes, wawancara dan

dokumentasi dari jawaban siswa. Sehingga, kesalahan siswa dalam menyelesaikan soal cerita matematika dapat diketahui dengan jelas.

Dalam penelitian ini digunakan pula teknik analisis data menggunakan indikator kesalahan :

- a. Kesalahan membaca, siswa tidak dapat membaca soal.
- b. Kesalahan memahami, siswa salah dalam menuliskan apa yang diketahui dari soal, apa yang ditanyakan oleh soal.
- c. Kesalahan transformasi, siswa tidak menuliskan rumus untuk menyelesaikan soal.
- d. Kesalahan transformasi, siswa tidak menuliskan rumus untuk menyelesaikan soal.
- e. Kesalahan penulisan jawaban, siswa tidak dapat mengubah ke bentuk awal dan penggunaan satuan.

BAB IV

HASIL PENELITIAN DAN PEMBAHASAN

A. Hasil Penelitian

1. Gambaran kesalahan dalam menyelesaikan soal cerita matematika tipe HOTS (*Higher Order Thinking Skill*) kelas V DI SDN 138 Basokeng kab. Bulukumba.

Berdasarkan hasil dari lembar kerja siswa, maka peneliti mendapatkan hasil dari subjek penelitian yaitu kelas V SDN 138 Basokeng Kab. Bulukumba. Pelaksanaan tes tertulis diikuti oleh 9 siswa. Sedangkan subjek yang diambil hanya 5 siswa mewakili setiap jenis kesalahan berdasarkan kriteria Newman sebagai berikut:

Tabel 3.1 Hasil Penelitian

Jenis Kesalahan	Informan					JUMLAH
	I	II	III	IV	V	
Membaca	0	0	0	0	1	1
Memahami	2	0	1	3	3	9
Transformasi	1	0	2	1	3	7
Keterampilan Proses	3	1	2	3	3	12
Penulisan Jawaban Akhir	1	0	0	2	2	5

Dari tabel diatas dapat disimpulkan bahwa kelas V SDN 138 Basokeng Kab. Bulukumba mengalami beberapa kesalahan dalam menyelesaikan soal cerita Matematika tipe HOTS, diantaranya; kesalahan membaca, kesalahan dalam memahami, kesalahan transformasi, kesalahan keterampilan proses, dan kesalahan penulisan jawaban akhir. Berikut penjelasan dari masing-masing siswa yang mengakami kesalahan berdasarkan kriteria Newman:

1. Kesalahan Membaca

Kesalahan membaca merupakan kesalahan yang terjadi jika siswa tidak dapat mengidentifikasi informasi, kata-kata penting, symbol

maupun variable dengan lengkap. Dari hasil tes tertulis dan wawancara terhadap informan, dimana terdapat 1 kesalahan membaca pada tes tertulis yaitu pada informan V yang masih belum lancar dalam membaca.

2. Kesalahan Memahami

Kesalahan memahami merupakan kesalahan yang terjadi ketika siswa kurang memahami konsep, tidak mengerti apa yang diketahui pada soal dan salah dalam memaknai informasi pada soal. Dari hasil tes tertulis informan, Informan I salah dalam memahami soal, terbukti dari lembar kerja informan sebagai berikut:

① Diketahui: volume tabung = 7.700 liter
 jari-jari = 700 cm

ditanyakan = t = 500?

Penyelesaian = volume tabung = $\pi r^2 t$

$$7.700 \text{ liter} = \frac{22}{7} \times 70^2 \times t$$

$$7.700 \cdot 0.000 \text{ cm}^3 = \frac{22}{7} \times 4.900 \times t$$

$$7.700 \cdot 0.000 \text{ cm}^3 = 14.500 t$$

$$t = \frac{7.700 \cdot 0.000}{14.500}$$

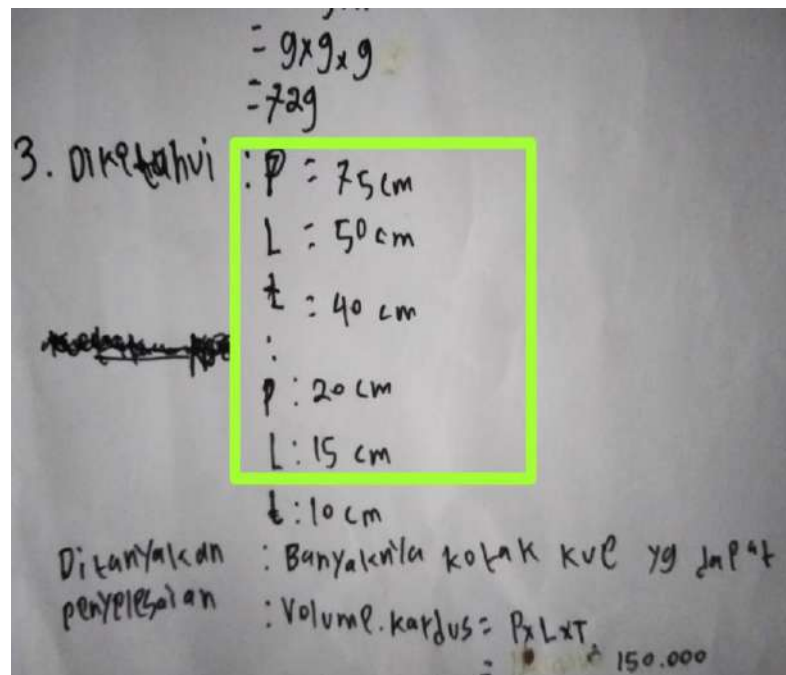
t = 500

Gambar 4.1 Contoh Kesalahan Memahami Informan I

Pada gambar di atas terlihat bahwa informan salah dalam memahami soal no 1. Dimana pada saat membaca soal informan lancar, tetapi pada saat menuliskan pada lembar jawaban soal no 1, informan keliru yaitu, informan membaca jari-jari alas tangki minyak tersebut 70 cm, namun informan menuliskan jari-jari alas tangki = 700 cm.

Dari hasil tes tertulis informan II tidak didapatkan kesalahan dalam memahami soal. Terbukti dari lembar kerja informan yang menuliskan jawaban sesuai dengan langkah-langkah penyelesaian soal.

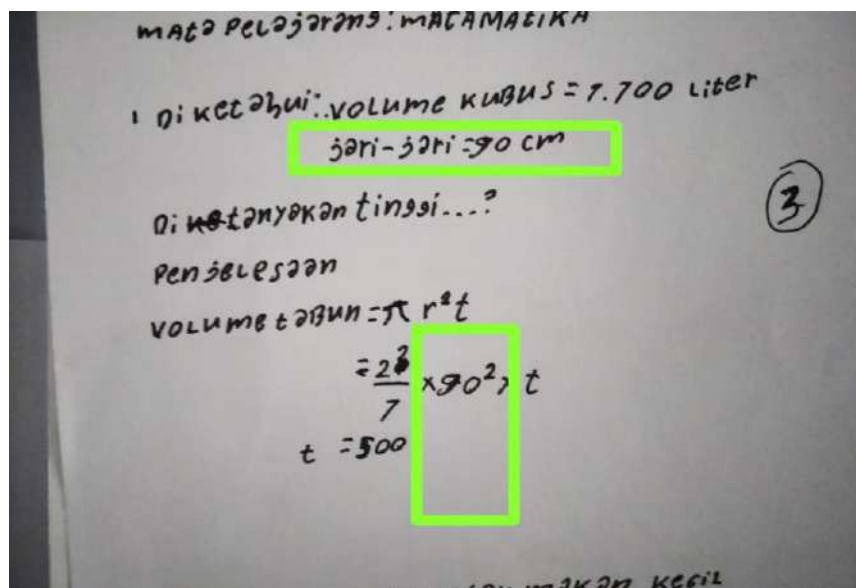
Dari hasil tes tertulis informan III didapatkan kesalahan dalam memahami soal yaitu terdapat pada soal no 3. Terbukti dari lembar kerja informan dibawah ini:



Gambar 4.2 Contoh Kesalahan Memahami Informan III

Pada gambar di atas dapat kita lihat, Dimana informan salah dalam memahami soal. Pada saat membaca soal informan lancar, tetapi pada saat menuliskan dilembar jawaban informan keliru. Informan III membaca sebuah kardus berbentuk balok berukuran panjang 75 cm, lebar 50 cm, dan tinggi 40 cm, serta ukuran dari kotak kue beserta ukurannya masing-masing. akan tetapi pada saat informan menuliskan dilembar jawaban informan tidak menuliskan keterangan dari kotak kue dan kardus tersebut. hanya menuliskan langsung panjang, lebar, dan tingginya beserta ukurannya masing-masing.

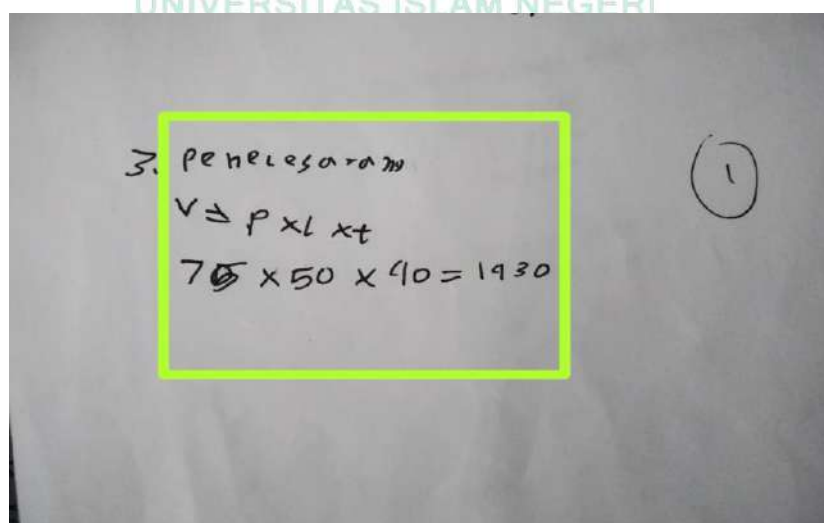
Dari hasil tertulis informan IV didapatkan kesalahan dalam memahami soal. Pada soal no. 1. Terbukti dari lembar kerja informan dibawah ini:



Gambar 4.3 Contoh Kesalahan Memahami Informan IV

Pada gambar di atas dapat kita lihat bahwa informan keliru dalam menuliskan point diketahui pada lembar jawaban, dimana informan membaca jari-jari alas tangki minyak adalah 70 cm, akan tetapi informan salah dalam menuliskan dilembar jawabannya, informan menuliskan jari-jari alas tangki minyak adalah 90 cm.

Dari hasil tertulis informan V didapatkan beberapa kesalahan dalam memahami soal. Terbukti dari lembar kerja informan dibawah ini:



Gambar 4.4 Contoh Kesalahan Memahami Informan V

Pada gambar di atas membuktikan bahwa informan kurang lancar dalam membaca soal sehingga dalam memahami soal juga kurang. Dapat kita lihat pada soal no 3, informan tidak menuliskan apa yang diketahui dan dan apa yang ditanyakan pada soal tersebut.

Jadi dari 5 hasil tes tertulis informan dalam bentuk lembar kerja, maka dalam kesalahan memahami terdapat 4 informan yang salah memahami soal seperti, salah menuliskan yang diketahui soal dan ditanyakan oleh soal tersebut.

3. Kesalahan Transformasi

Kesalahan transformasi merupakan kesalahan yang terjadi ketika siswa tidak melakukan atau kurang tepat saat mengubah kedalam bentuk model matematika dan salah dalam merencanakan solusi. Dari hasil tes tertulis informan I, terdapat 1 kesalahan dalam transformasi pada soal tersebut, dapat kita lihat dari lembar jawaban informan dibawah ini:

2. Dik : 9 buah kotak makanan kecil
 $p = 9 \text{ cm}$
 $L = 3 \text{ cm}$
 $t = 3 \text{ cm}$
 $S = 9 \text{ cm}$

Dit = apakah jumlah volume 9 kotak makanan sama dengan volume

Perit = $V = p \cdot L \cdot t$
 $= 9 \cdot 3 \cdot 3$
 $= 81 \text{ cm}^3$

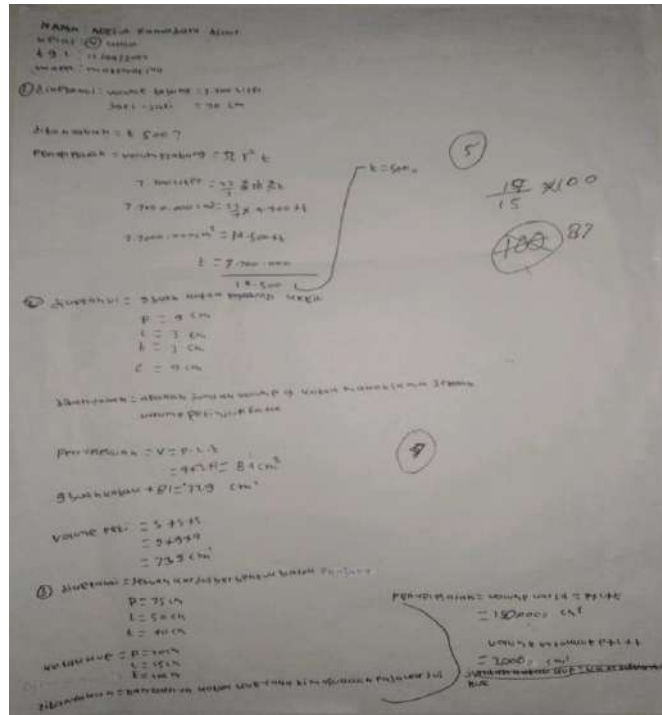
9 buah kotak makan xi = 729

✓ Perit = $S \cdot S \cdot S$
 $= 9 \cdot 9 \cdot 9$
 $= 729$

Gambar 4.5 Contoh Kesalahan Transformasi Informan I

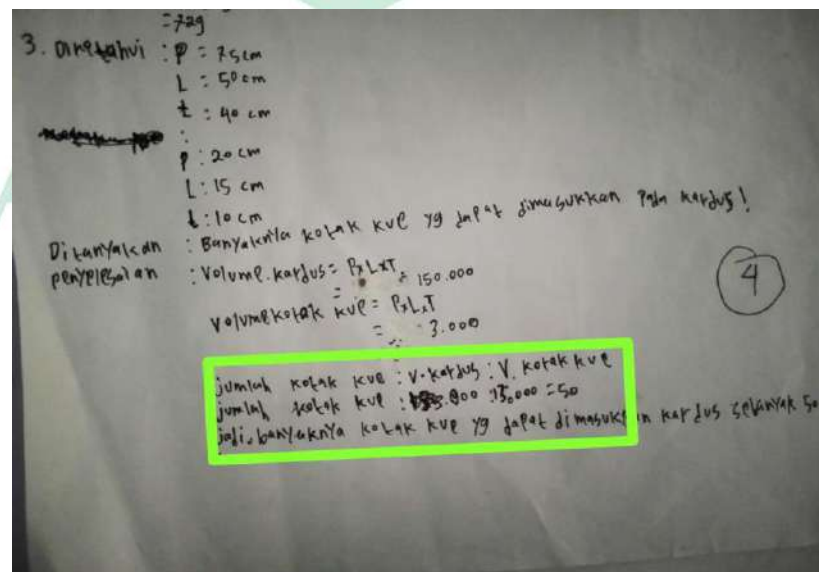
Dari gambar di atas dapat kita lihat bahwa informan salah dalam mentransformasi pada soal no 2, dimana informan tidak menuliskan satuan dengan tepat dari jawaban akhir yang telah dituliskan pada lembar jawaban informan.

Dari hasil tes tertulis informan II, tidak ditemukan kesalahan dalam transformasi, dapat kita lihat dari lembar jawaban informan.



Gambar 4.6 Lembar Kerja Informan II

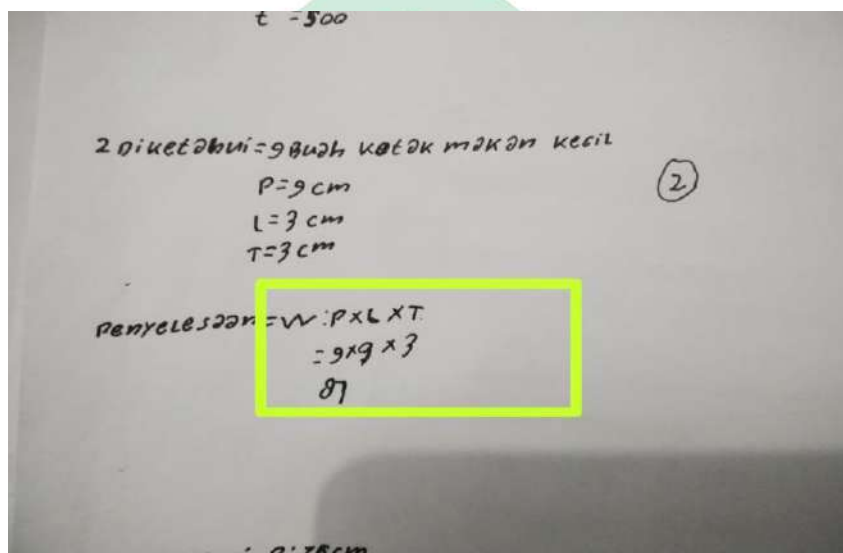
Dari hasil tes tertulis informan III, terdapat 1 kesalahan transformasi pada soal no 3, dapat kita pada gambar dibawah ini:



Gambar 4.7 Contoh Kesalahan Transformasi Informan III

Pada gambar di atas menunjukkan bahwa informan melakukan kesalahan dalam transformasi soal yaitu salah dalam mentransformasi nilai volume kardus yaitu 3000 cm, padahal nilai 3000 cm ini merupakan nilai dari volume kue tersebut. Selanjutnya kesalahan yang dilakukan adalah informan tidak mengerjakan sesuai dengan langkah penyelesaian soal tersebut.

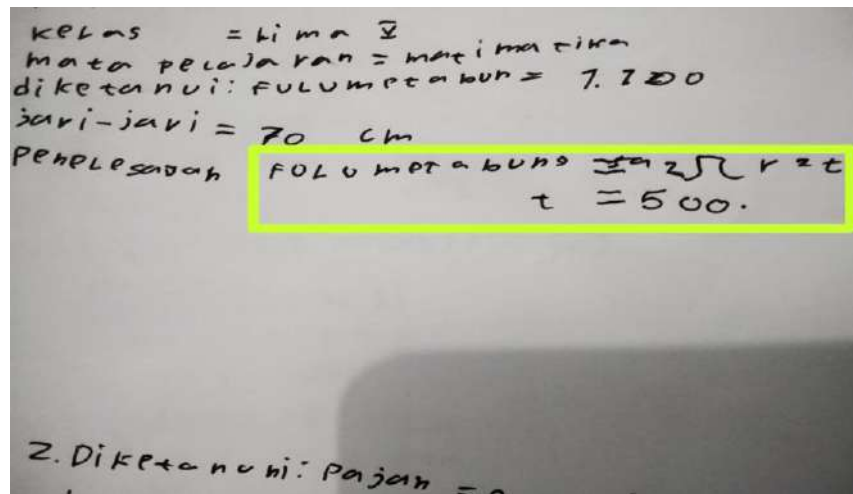
Dari hasil tes tertulis informan IV, terdapat kesalahan dapat dilihat dari lembar jawaban pada no 2 dibawah ini:



Gambar 4.8 Contoh Kesalahan Transformasi Informan IV

Pada gambar di atas menunjukkan bahwa informan melakukan kesalahan yaitu informan salah mentransformasi nilai dari lebar kotak makan yang diketahui, yakni menuliskan lebar = 9cm, yang sebenarnya nilai yang sesungguhnya adalah 3 cm. selanjutnya informan juga tidak menuliskan dengan lengkap dari apa yang diketahui dan ditanyakan pada soal tersebut.

Dari hasil tes tertulis informan V, terdapat 3 kesalahan transformasi yang dilakukan pada saat menyelesaikan soal no 1, hal ini dikarenakan informan kurang lancar dalam membaca, dilihat dari gambar dibawah ini:

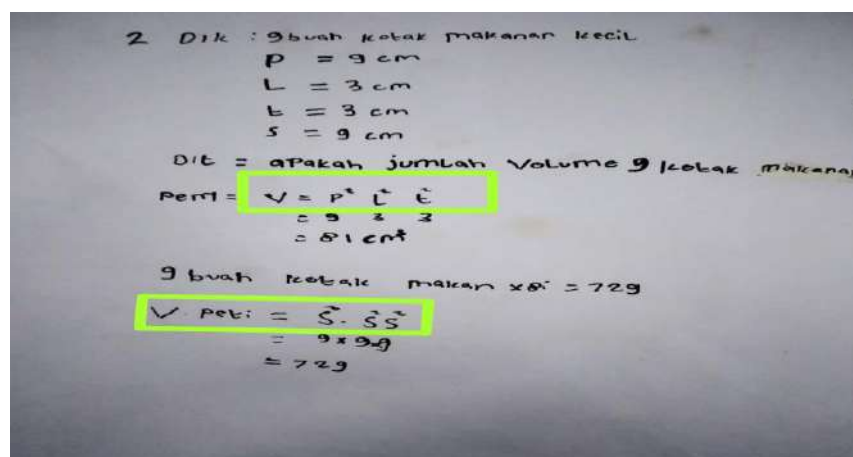


Gambar 4.9 Contoh Kesalahan Transformasi Informan V

Dilihat dari gambar di atas terbukti bahwa informan melakukan beberapa kesalahan dalam mentransformasi soal diantaranya, yaitu tidak mengetahui permasalahan, tidak mengetahui dan menulis rumus yang digunakan, tidak mengetahui dan menulis cara penyelesaian.

4. Kesalahan keterampilan proses

Kesalahan keterampilan proses merupakan kesalahan yang terjadi ketika siswa salah dalam melakukan komputasi dan kurang terampil dalam proses perhitungan. Dari hasil tes tertulis informan I, melakukan kesalahan keterampilan proses, dapat kita lihat pada gambar dibawah ini:



Gambar 4.10 Contoh Kesalahan Keterampilan Proses Informan I

Berdasarkan jawaban dari informan 1 di atas, dapat kita ketahui bahwa informan 1 melakukan kesalahan keterampilan proses yaitu informan 1 mengerjakan soal tidak memperhatikan rumus dengan tepat, informan 1 langsung memasukkan nilai tanpa memperhatikan bagaimana seharusnya bentuk rumus yang harus digunakan.

Dari hasil tes tertulis informan II, ditemukan kesalahan dalam keterampilan proses, dapat kita lihat dari jawaban informan II dibawah ini:

$l = 3 \text{ cm}$
 $b = 3 \text{ cm}$
 $c = 9 \text{ cm}$

ditanyakan = apakah jumlah volume 9 kotak dan volume pena
 volume penahilitfaka

Penyelesaian = $V = p.l.b$
 $= 9 + 3 + 9 = 84 \text{ cm}^3$

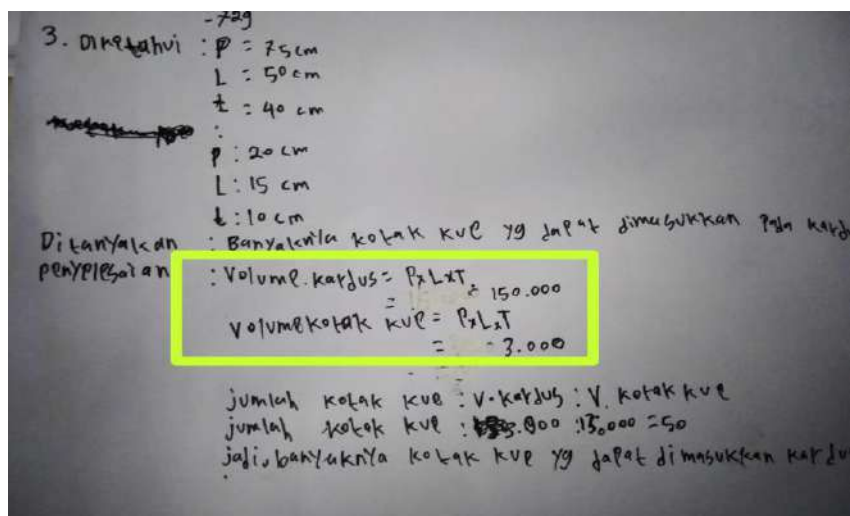
9 buah kotak + 81 = 99 cm^3

Volume pena = $5 + 5 + 5$
 $= 5 + 5 + 5$
 $= 15 \text{ cm}^3$

Gambar 4.11 Contoh Kesalahan Keterampilan Proses Informan II

Berdasarkan dari hasil jawaban informan II diatas terbukti bahwa informan II melakukan kesalahan dalam keterampilan proses yaitu informan II keliru dalam operasi hitung sehingga nilai akhir dari jawaban informan itu kurang tepat, selanjutnya informan II juga kurang tepat dalam penggunaan simbol pada rumus yang digunakan.

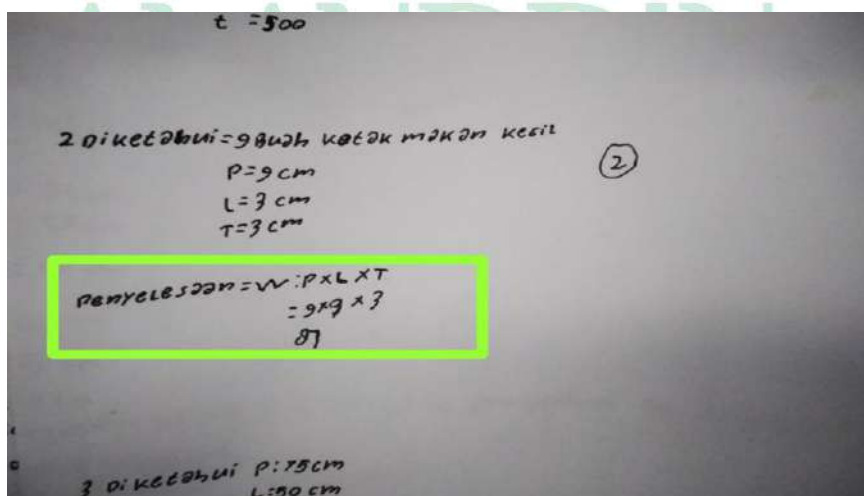
Dari hasil tes tertulis informan III, melakukan kesalahan keterampilan proses, dapat kita lihat dari lembar jawaban informan III dibawah ini:



Gambar 4.12 Contoh Kesalahan Keterampilan Proses Informan III

Berdasarkan dari jawaban informan III di atas dapat kita lihat bahwa informan III melakukan kesalahan dalam keterampilan proses pada saat menjawab pertanyaan soal ke-3 yaitu pada saat mengerjakan soal informan III tidak mengerjakan soal sesuai dengan langkah-langkah penyelesaian dari rumus yang digunakan. Informan hanya menuliskan rumus yang kemudian langsung menuliskan hasil akhir dari soal tersebut tanpa disederhanakan terlebih dahulu.

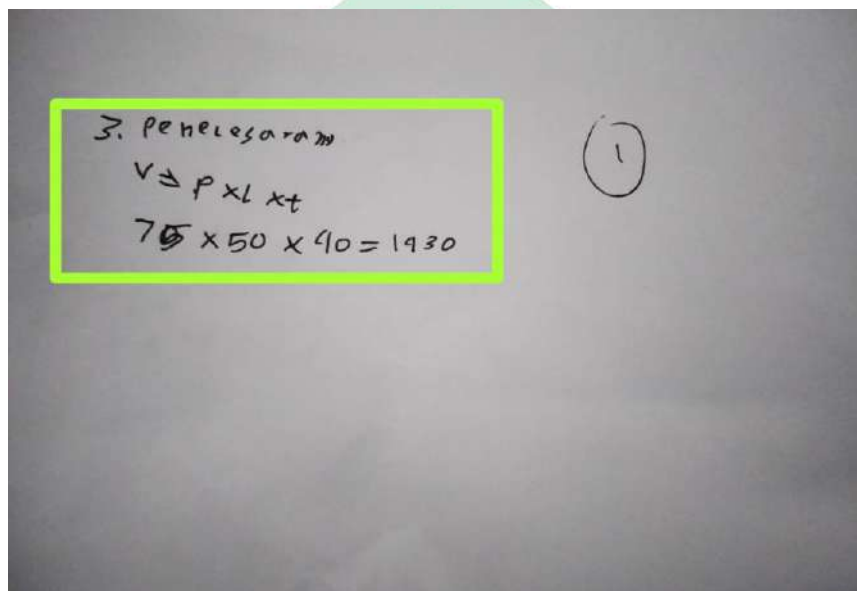
Dari hasil tes tertulis informan IV, melakukan kesalahan keterampilan proses yaitu pada soal no 1, dapat kita lihat pada lembar jawaban informan IV dibawah ini:



Gambar 4.13 Contoh Kesalahan Keterampilan Proses Informan IV

Berdasarkan dari lembar jawaban informan IV diatas terbukti bahwa Informan melakukan kesalahan dalam keterampilan proses yaitu tidak mengerjakan soal dengan lengkap , dimana Informan III hanya menjawab dari sebagian soal yang ditanyakan pada soal no.2 Informan juga tidak menuliskan apa yang ditanyakan dari soal tersebut.

Dari hasil tes tertulis informan V, melakukan kesalahan keterampilan proses, dapat kita lihat pada lembar jawaban Informan V dibawah ini:



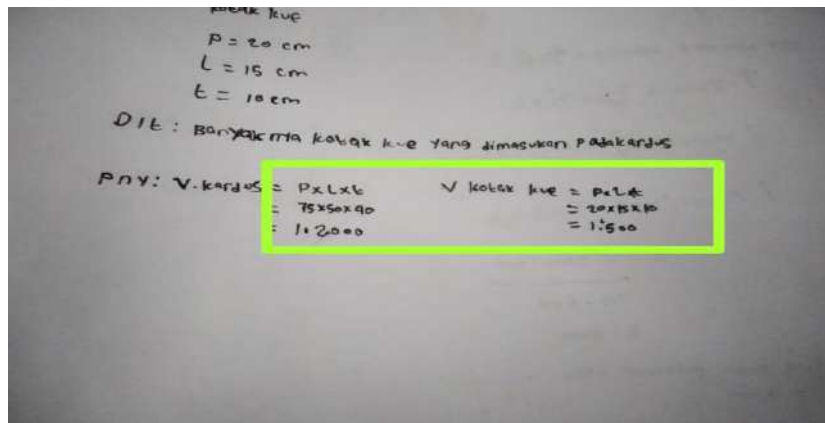
Gambar 4.14 Contoh Kesalahan Keterampilan Proses Informan V

Berdasarkan jawaban Informan V diatas terbukti bahwa Informan V melakukan kesalahan dalam keterampilan proses yaitu tidak menuliskan rumus dengan tepat, menjawab soal dengan asal-asalan karena kurangnya memahami soal tersebut.

5. Kesalahan Penulisan Jawaban

Kesalahan penulisan jawaban merupakan kesalahan yang terjadi ketika siswa tidak bisa atau salah dalam mengubah ke bentuk awal dan penggunaan satuan. Dari hasil jawaban Informan I didapatkan 1

kesalahan dalam penulisan jawaban akhir, dapat kita lihat dari lembar jawaban Informan I dibawah ini:




Gambar 4.15 Contoh Kesalahan Penulisan Jawaban Akhir Informan I

Berdasarkan jawaban Informan I di atas terbukti bahwa Informan I melakukan kesalahan pada saat menjawab hasil akhir dari soal no.3, dimana Informan kurang teliti pada saat perhitungan. Informan juga kurang mengetahui penulisan bilangan ribuan, ratusan dan satuan.

Dari hasil tes tertulis Informan II dan III pada point kesalahan dalam penulisan jawaban akhir tidak ditemukan kesalahan penulisan jawaban.

Dari hasil jawaban tes tertulis informan IV, ditemukan kesalahan dalam penulisan jawaban akhir, hal ini dapat kita lihat dari lembar jawaban Informan IV dibawah ini:



Gambar 4.16 Contoh Kesalahan Penulisan Jawaban Akhir Informan IV

Berdasarkan hasil dari jawaban Informan IV di atas, maka terbukti bahwa Informan melakukan kesalahan pada saat menjawab dari hasil akhir jawaban no. 3, jelas bahwa informan IV kurang lancar dalam perhitungan sehingga Informan IV menjawab soal dengan asal-asalan.

Dari hasil jawaban tes tertulis Informan V melakukan kesalahan pada penulisan jawaban akhir, dapat kita lihat pada lembar jawaban Informan V dibawah ini:

2. Diketahui ini: Panjang = 9 cm
 Lebar = 3 cm
 Tinggi = 3 cm

Dene leseyan $V = p \times l \times t$
 $= 9 \times 3 \times 3 = 86$

Gambar 4.17 Contoh Kesalahan Penulisan Jawaban Akhir Informan V

Berdasarkan hasil akhir dari lembar tes Informan V terbukti bahwa Informan V melakukan kesalahan pada saat menuliskan jawaban akhir pada soal no 2. Informan V juga tidak mengerjakan soal secara lengkap, Informan V mengerjakan soal dengan asal-asalan. Hal ini dikarenakan Informan V kurang memahami dari apa yang ditanyakan pada soal tersebut.

Jadi dari penjelasan di atas dapat diketahui bahwa kesalahan dalam menyelesaikan soal cerita tipe HOTS (*Higher Order Thinking Skill*) kelas

V di SDN 138 Basokeng Kab. Bulukumba adalah 1 Informan melakukan kesalahan membaca, 4 Informan melakukan kesalahan memahami dan transformasi, 5 Informan melakukan kesalahan keterampilan proses, dan 3 Informan yang melakukan kesalahan dalam penulisan jawaban akhir.

B. Penyajian Hasil Wawancara

Untuk memperdalam dan mengetahui lebih lanjut alasan peserta didik mengalami kesalahan maka peneliti melakukan wawancara terhadap kelima peserta didik dari masing-masing jenis kesalahan yang terjadi. Adapun kelima peserta didik yang menjadi sampel wawancara masing-masing mengalami jenis kesalahan menjawab soal berdasarkan teori Newman. Adapun kutipan hasil wawancaranya adalah sebagai berikut:

1. Hasil Wawancara dengan Informan 1

- Pewawancara : Apakah kamu membaca soal dengan baik?
 Informan I : Iya, membaca dengan baik
 Pewawancara : Apa yang kamu ketahui dari soal tersebut ?
 Informan I : Volume tabung, volume kardus
 Pewawancara : Menurut kamu apa yang ditanyakan dari soal tersebut ?
 Informan I : Tinggi tabung
 Pewawancara : Bagaimana rumus untuk menyelesaikan soal tersebut?
 Informan I : $P \times l \times L$
 Pewawancara : Bagaimana cara kamu menyelesaikan soal tersebut ?
 Informan I : Menyelesaikan menggunakan rumus yang ditelah ditentukan.
 Pewawancara : Dari jawaban kamu, menurut kamu apa kekeliruan kamu terhadap soal tersebut?
 Informan I : Jawaban akhir
 Pewawancara : Apa faktor penyebab yang membuat kamu keliru terhadap soal itu ?
 Informan I : Menggunakan rumus kurang tepat
 Pewawancara : Bagaimana pendapatmu tentang soal dan jawaban

Informan I : kamu?
: kurang memahami soal, sehingga jawaban kurang tepat

Berdasarkan petikan wawancara di atas , dapat kita ketahui bahwa Pada saat diwawancarai Informan I sudah lancar dalam membaca soal tersebut, Informan I mengatakan bahwa tidak mengerti tentang soal tersebut, Informan I juga tidak mengetahui apa yang akan ditulis pada lembar jawaban. Selanjutnya, Informan I mengatakan bahwa tidak mengetahui cara untuk menyelesaikan soal tersebut. Informan I juga mengatakan bahwa ia keliru dalam menuliskan jawabannya, yang membuat Informan I keliru yaitu tidak mengetahui pasti apa yang soal inginkan, sehingga Informan I salah dalam menyelesaikan soal tersebut

2. Hasil Wawancara dengan Informan II

Pewawancara : Apakah kamu membaca soal dengan baik?
Informan II : Iya, saya membaca soal dengan baik
Pewawancara : Apa yang kamu ketahui dari soal tersebut ?
Informan II : sala satunya pada soal no 1, diketahui volume tabung :
7.700
liter , jari-jari : 70 cm
Pewawancara : Menurut kamu apa yang ditanyakan dari soal tersebut ?
Informan II : Tinggi tangki minyak
Pewawancara : Bagaimana rumus untuk menyelesaikan soal tersebut ?
Informan II : Volume tabung =
Pewawancara : Bagaimana cara kamu menyelesaikan soal tersebut ?
Informan II : Mengikuti langkah-langkah dengan menggunakan rumus yang telah ditentukan.
Pewawancara : Dari jawaban kamu, menurut kamu apa kekeliruan kamu

terhadap soal tersebut?

Informan II : Takut jawaban salah.

Pewawancara : Apa factor penyebab yang membuat kamu keliru terhadap soal

itu ?

Informan II : Salah dalam berhitung

Pewawancara : Bagaimana pendapatmu tentang soal dan jawaban kamu ?

Informan II : Jawaban salah

Pewawancara : Apa factor penyebab yang membuat kamu keliru terhadap soal

itu ?

Informan II : Salah dalam berhitung

Pewawancara : Bagaimana pendapatmu tentang soal dan jawaban kamu ?

Informan II : Jawaban salah

Berdasarkan petikan wawancara di atas, dapat kita ketahui bahwa Pada saat diwawancarai, Informan II sudah lancar dalam membaca soal, Informan II mengatakan bahwa ia mengetahui yang ada pada soal tapi ragu, Informan II juga mengetahui apa yang ditanyakan oleh soal. Pada saat menyelesaikan soal, Informan II mengetahui cara penyelesaian soal tersebut, Informan II keliru dalam menuliskan jawaban pada lembar jawabannya. Sehingga Informan II takut dengan jawaban yang ditulis karena Informan II juga keliru dalam berhitung.

3. Hasil Wawancara dengan Informan III

Pewawancara : Apakah kamu membaca soal dengan baik?

Informan III : Iya.

Pewawancara : Apa yang kamu ketahui dari soal tersebut ?

- Informan III : Mengetahui panjang, lebar, tinggi dan 9 buah kotak makan kecil
- Pewawancara : Menurut kamu apa yang ditanyakan dari soal tersebut ?
- Informan III : Jumlah dari volume 9 kotak makan dengan volume peti millik faika sama?
- Pewawancara : Bagaimana rumus untuk menyelesaikan soal tersebut ?
- Informan III : $P \times l \times T$
- Pewawancara : Bagaimana cara kamu menyelesaikan soal tersebut ?
- Informan III : Mengikuti sesuai dengan langkah-langkah yang telah ditentukan
- Pewawancara : Dari jawaban kamu, menurut kamu apa kekeliruan kamu terhadap soal tersebut?
- Informan III : keliru dalam menuliskan rumus
- Pewawancara : Apa factor penyebab yang membuat kamu keliru terhadap soal itu ?
- Informan III : langkah-langkah dalam penyelesaian kurang tepat
- Pewawancara : Bagaimana pendapatmu tentang soal dan jawaban kamu ?
- Informan III : jawaban kurang tepat

Berdasarkan petikan wawancara di atas, dapat kita ketahui bahwa pada saat diwawancarai, Informan III sudah lancar dalam membaca soal, Informan III mengatakan bahwa ia mengetahui tentang soal tersebut, Informan III juga mengetahui apa yang ditanyakan oleh soal tersebut. Namun Informan III takut keliru dalam memasukkan rumus pada saat menyelesaikan soal tersebut. Sehingga Informan III keliru dalam

menyelesaikan langkah-langkah dari soal tersebut. Itulah sebabnya Informan III mengatakan bahwa jawaban yang ditulis kurang tepat.

4. Hasil Wawancara dengan Informan IV

- Pewawancara : Apakah kamu membaca soal dengan baik?
- Informan IV : Iya.
- Pewawancara : Apa yang kamu ketahui dari soal tersebut ?
- Informan IV : Volume kubus
- Pewawancara : Menurut kamu apa yang ditanyakan dari soal tersebut ?
- Informan IV : Tinggi tangki
- Pewawancara : Bagaimana rumus untuk menyelesaikan soal tersebut ?
- Informan IV : $p \times l \times t$
- Pewawancara : Bagaimana cara kamu menyelesaikan soal tersebut ?
- Informan IV : Mengikuti langkah penyelesaian dari rumus
- Pewawancara : Dari jawaban kamu, menurut kamu apa kekeliruan kamu terhadap soal tersebut?
- Informan IV : Kurang memahami soal
- Pewawancara : Apa factor penyebab yang membuat kamu keliru terhadap soal itu ?
- Informan IV : keliru dalam menggunakan rumus
- Pewawancara : Bagaimana pendapatmu tentang soal dan jawaban kamu ?
- Informan IV : Jawaban salah

Berdasarkan petikan wawancara di atas, dapat kita ketahui bahwa pada saat diwawancarai, Informan IV kurang lancar membaca soal, Informan IV mengatakan bahwa ia tidak mengetahui apa yang ditujukan

oleh soal. Informan IV tidak mengetahui apa yang ditanyakan oleh soal, Informan IV juga keliru dengan rumus yang dituliskan pada lembar jawabannya. Sehingga pada saat tahap penyelesaian Informan IV mengatakan bahwa jawaban yang tuliskan pada lembar jawabannya itu salah.

5. Hasil Wawancara dengan Informan V

- Pewawancara : Apakah kamu membaca soal dengan baik?
- Informan V : Tidak
- Pewawancara : Apa yang kamu ketahui dari soal tersebut ?
- Informan V : Volume balok
- Pewawancara : Menurut kamu apa yang ditanyakan dari soal tersebut ?
- Informan V : Tinggi
- Pewawancara : Bagaimana rumus untuk menyelesaikan soal tersebut ?
- Informan V : $p \times l \times t$
- Pewawancara : Bagaimana cara kamu menyelesaikan soal tersebut ?
- Informan V : menghitung
- Pewawancara : Dari jawaban kamu, menurut kamu apa kekeliruan kamu terhadap soal tersebut?
- Informan V : kurang paham dengan soal
- Pewawancara : Apa factor penyebab yang membuat kamu keliru terhadap soal itu ?
- Informan V : Tidak lancar membaca
- Pewawancara : Bagaimana pendapatmu tentang soal dan jawaban kamu ?
- Informan V : Jawaban salah

Berdasarkan petikan wawancara di atas, dapat kita ketahui bahwa pada saat diwawancarai, Informan V sudah lancar membaca soal, Informan V mengatakan bahwa ia kurang memahami soal. Informan V mengetahui apa yang ditanyakan oleh soal, Informan V juga keliru terhadap rumus yang digunakan untuk menyelesaikan soal tersebut. Namun pada saat menyelesaikan soal, Informan V mengatakan bahwa tidak mengerjakan sesuai langkah-langkah dalam penyelesaian soal, sehingga dari hasil jawaban akhir, Informan V mengatakan bahwa jawaban yang ditulis pada lembar jawabannya itu salah

Berdasarkan gambaran dari hasil penelitian, faktor penyebab kesalahan siswa dalam menyelesaikan soal cerita matematika tipe HOTS (*Higher Order Thinking Skills*, yaitu 1 orang kurang lancar dalam membaca, 2 orang tidak mengetahui cara menyelesaikan soal tersebut, dan 2 orang salah dalam operasi hitung saat mengerjakan soal tersebut. Jadi faktor penyebab kesalahan siswa adalah tidak mengerti tentang soal, tidak mengetahui cara penyelesaian soal, dan kesalahan hitung pada saat penyelesaian soal.

C. Pembahasan

Menurut Tim Matematika Depdikbud setiap soal cerita dapat diselesaikan dengan rencana berikut:

- a. Membaca soal itu dan memikirkan hubungan antar bilangan-bilangan yang ada dalam soal tersebut.
- b. Menuliskan kalimat matematika yang menyatakan hubungan-hubungan itu dalam bentuk operasi-operasi bilangan.
- c. Menyelesaikan kalimat matematika tersebut, artinya mencari bilangan mana yang membuat kalimat matematika itu menjadi benar.
- d. Menggunakan penyelesaian itu untuk menjawab pertanyaan yang dikemukakan di dalam soal.

Menyelesaikan soal cerita matematika siswa dapat menggunakan langkah langkah sebagai berikut :

- a) Menulis apa yang diketahui;
- b) Menulis apa yang ditanyakan;
- c) Menulis pengertian atau operasi matematika yang diperlukan;
- d) Menulis kalimat bilangan matematika dan dicari hasilnya;

Adapun penyebab kesalahan yang dilakukan oleh siswa dalam menyelesaikan soal dapat dilihat dari beberapa klasifikasi bentuk kesalahan, Menurut Singh, Indikator kesalahan menurut prosedur kesalahan Newman sebagai berikut :

a. Kesalahan membaca

Kesalahan membaca dilakukan saat siswa membaca soal. Kesalahan ini terjadi karena siswa tidak mampu membaca kata-kata maupun simbol sebagai informasi utama dari soal sehingga siswa tidak menggunakan informasi tersebut dalam mengerjakan soal dan jawaban dari siswa tidak sesuai dengan maksud dari soal.

Berdasarkan hasil pekerjaan siswa dan hasil dari petikan wawancara , dapat disimpulkan bahwa salah satu dari informan mengalami kesalahan dalam membaca soal.

b. Kesalahan memahami

Kesalahan memahami terjadi ketika siswa mampu membaca soal tetapi siswa kurang mendapatkan apa yang ia butuhkan untuk mengerjakan soal terutama konsep, siswa tidak mengetahui apa yang sebenarnya ditanyakan dalam soal, maupun siswa salah menangkap informasi yang terdapat dalam soal sehingga ia tidak menyelesaikan permasalahan.

Berdasarkan hasil pekerjaan siswa dan hasil dari petikan wawancara, dapat disimpulkan bahwa kebanyakan dari Informan yang mengalami kesalahan memahami masalah pada soal tersebut. Hal ini dibuktikan bahwa Informan tidak menuliskan apa yang diketahui dan ditanyakan pada soal. Penyebab terjadinya kesalahan memahami masalah

ini dikarenakan Informan kurang teliti dalam menuliskan informasi dari soal.

c. Kesalahan transformasi

Kesalahan transformasi merupakan kesalahan yang terjadi ketika siswa mampu memahami pertanyaan dari soal yang diberikan tetapi siswa belum dapat mengubah soal kedalam bentuk matematika yang tepat untuk menyelesaikan masalah tersebut.

Berdasarkan hasil pekerjaan siswa dan petikan wawancara yang telah dilakukan, dapat disimpulkan bahwa Informan mengalami kesalahan dalam transformasi pada saat menyelesaikan soal-soal yang diberikan. Kesalahan transformasi ini terjadi karena Informan mampu menuliskan rumus tersebut dengan benar akan tetapi, Informan tidak mampu mentransformasi rumus tersebut kedalam soal dengan benar. Selanjutnya, penyebab terjadinya kesalahan transformasi berdasarkan dari hasil wawancara yang telah dilakukan yaitu, kurangnya pemahaman konsep dasar dalam menerapkan rumus kedalam soal dengan benar.

d. Kesalahan keterampilan proses

Pada tahap ini, siswa diminta mengimplementasikan rancangan rencana pemecahan masalah melalui tahapan transformasi masalah untuk menghasilkan sebuah solusi yang diinginkan. Pada tahapan ini siswa diminta menyelesaikan soal cerita sesuai dengan aturan-aturan matematika yang telah direncanakan pada tahapan mentransformasikan masalah.

Berdasarkan hasil pekerjaan dan hasil petikan wawancara, dapat kita simpulkan bahwa Informan mengalami kesalahan pada keterampilan proses saat mengerjakan soal-soal tersebut. Hal ini terjadi karena Informan tidak menguasai konsep dan teknik dalam menghitung sehingga Informan tidak mampu menyelesaikan langkah-langkah sesuai dengan rumus yang digunakan. Faktor penyebab terjadinya kesalahan keterampilan proses ini adalah kurangnya pemahaman terkait materi soal dan tidak menguasai teknik perhitungan.

e. Kesalahan Penulisan Jawaban

Kesalahan masih tetap bisa terjadi meskipun siswa selesai memecahkan permasalahan matematika, yaitu bahwa siswa salah menuliskan apa yang dimaksudkan. Kesalahan ini juga terjadi karena siswa melakukan kesalahan dalam proses penyelesaian.

Berdasarkan hasil pekerjaan siswa dan hasil dari petikan wawancara, dapat kita simpulkan bahwa Informan mengalami kesalahan pada penulisan jawaban akhir, hal ini terjadi karena Informan kurang teliti pada saat perhitungan. Faktor penyebabnya ialah prosedur penyelesaian yang kurang tepat, kurang teliti, serta tidak memeriksa jawaban kembali sebelum di kumpulkan.

Berdasarkan hasil penelitian dapat disimpulkan bahwa kesalahan siswa dalam menyelesaikan soal cerita matematika tipe HOTS (*Hingher Order Thinking Skills*), adalah kesalahan memahami, kesalahan tranformasi, kesalahan keterampilan proses, dan kesalahan pada penulisan jawaban akhir. 1 Informan melakukan kesalahan membaca, 4 Informan melakukan kesalahan memahami dan transformasi, 5 Informan melakukan kesalahan keterampilan proses, dan 3 Informan yang melakukan kesalahan dalam penulisan jawaban akhir.

Berdasarkan gambaran dari hasil penelitian, faktor penyebab kesalahan siswa dalam menyelesaikan soal cerita matematika tipe HOTS (*Hingher Order Thinking Skills*), adalah tidak mengerti tentang soal, tidak mengetahui cara penyelesaian soal, dan kesalahan hitung pada saat penyelesaian soal. Dimana 1 orang tidak memahami makna dari soal, 2 orang tidak mengetahui cara menyelesaikan soal tersebut, dan 2 orang salah dalam operasi hitung saat mengerjakan soal tersebut.

Hal tersebut sejalan dengan hasil penelitian Hana Anggun Pangestika yang berasal dari Universitas Muhammadiyah Surakarta, Fakultas Keguruan dan Ilmu Pendidikan yang berjudul Kesalahan dalam Menyelesaikan Soal Cerita Bilangan Pecahan Tipe HOTS yang mengatakan bahwa jenis kesalahan siswa dalam menyelesaikan soal cerita

bilangan pecahan tipe HOTS terletak pada aspek kesalahan membaca, memahami, mengevaluasi, transformasi, dan kesalahan penulisan jawaban. Faktor penyebab kesalahan yaitu ketelitian pada saat membaca dan mentransformasi soal tersebut.

Berdasarkan dari teori penelitian di atas yang relevan penelitian ini merupakan pembaruan penelitian dalam mengkaji kesalahan dan faktor penyebab kesalahan dalam menyelesaikan soal carita matematika tipe HOTS (*Higher Order Thinking Skill*) yang dapat digunakan oleh guru dikemudian hari selama pembelajaran berlangsung.



BAB V

PENUTUP

A. Kesimpulan

Berdasarkan hasil penelitian yang telah dilakukan diperoleh dari analisis data dan wawancara informan, maka dapat diperoleh kesimpulan sebagai berikut :

1. Kesalahan siswa dalam menyelesaikan soal cerita matematika tipe HOTS (*Hingher Order Thinking Skill*) pada peserta didik kelas V di SDN 138 Basokeng Kab. Bulukumba adalah kesalahan memahami, kesalahan transformasi, kesalahan keterampilan proses dan kesalahan penulisan jawaban akhir.
2. Faktor penyebab kesalahan siswa dalam menyelesaikan soal cerita matematika tipe HOTS (*Hingher Order Thinking Skill*) pada peserta didik kelas V di SDN 138 Basokeng Kab. Bulukumba adalah tidak mengerti tentang soal, tidak mengetahui cara penyelesaian soal, dan kesalahan hitung pada penyelesaian soal.

B. Implikasi

Berdasarkan hasil penelitian ini, maka peneliti memberikan saran-saran sebagai berikut :

1. Bagi siswa, agar lebih menguasai materi-materi soal matematika tipe HOTS (*Hingher Order Thinking Skill*) sehingga dapat menyelesaikan soal matematika yang lebih membutuhkan proses pemikiran tingkat tinggi.
2. Bagi pihak sekolah khususnya guru, agar memberi evaluasi-evaluasi seperti soal bertipe HOTS (*Hingher Order Thinking Skill*) khususnya mata pelajaran Matematika karena biasa muncul pada Ujian Nasional Sekolah Dasar.
3. Bagi peneliti selanjutnya, agar meningkatkan jumlah soal, dan tahap pemberian materi soal bertipe HOTS (*Hingher Order Thinking Skill*) khususnya mata pelajaran Matematika.

DAFTAR PUSTAKA

- Ayarsha, Rifan. 2016. *Analisis Kesalahan Siswa dalam Menyelesaikan Soal Matematika Berdasarkan Kriteria Watson*. Jakarta: Skripsi UIN Syarif Hidayatullah.
- Badriah, Ummu. 2017. *Upaya Peningkatan Hasil Belajar Matematika Siswa Pada Materi Himpunan Melalui Model Pembelajaran Kooperatif Tipe Numberik Head Together di kelas VII-A Mts. Azidin Medan*. Skripsi Fakultas Tarbiyah dan Keguruan UIN Sumatera Utara.
- Bosse., Adu Gyamfi, dan Cheetham. 2011. *Assesing the Difficulty of Mathematical Translation: Syntesizingt the Literature and Novel Findings*. International Electronic Journal of Mathematics Edcation, Vol. 6, No.3, h. 113-133.
- Cottrell, Stella. 2005. *Critical Thinking Skill Developing Effective Analysis and Argument*. Palcrave Macmilan. New York.
- Damayanti, Voni R. 2015. *Penerapan UU Pendidikan di Indonesia Tidak sesuai* Diakses tanggal 6 Januari 2020. 19;28.
- Enggar Harususilo, Yohannes. Dok kompas.com. 2019.
- F. King, J., Goodson, L., Rohani, F. (2004). *Higher Order Thinking Skill. A publication of the Educational Services Program, now known as the Center for Advancement of Learning and Assessment*.
- Faridah Idah Laily. *Hubungan Kemampuan Membaca Pemahaman dengan Kemampuan Memahami Soal Cerita Matematika Sekolah Dasar*. Vol.3 no.1 2014
- Fatahillah, A., Wati, Y. F., dan Susanto. 2017. *Analisis Kesalahan Siswa Dalam Menyelesaikan Soal Cerita Matematika Berdasarkan Tahapan Newman Beserta Bentuk Scaffolding Yang Diberikan*. Kadikma, Vol 8, No.1, h. 40-51.
- Ferwinda, Elsa dan Syahrilfuddin. 2019. *Analisis Kesalahan Siswa Dalam Mengerjakan Soal Cerita Matematika Berdasarkan Tipe Newman Pada Kelas IV SD*. Jurnal PAJAR, Vol. 3, No. 2.
- Hamza, Ali dan Muhlisrarini. 2014. *Perencanaan dan Strategi Pembelajaran Matematika*. Jakarta : PT. Raja Grafindo Persada.
- Haryani, Indri. 2019. *Analisis Langkah-Langkah Penyelesaian Soal Matematika Tipe High Order Thinking Skill (HOTS) Bentuk Pilihan Ganda*. Jurnal Pendidikan.

- Isnaeni. 2004. *Belajar Matematika*. Jakarta: Rineka Cipta, h. 37.
- Istiqomah. 2016. *Eksperimentasi Pembelajaran Missouri Mathematics Project dan Penemuan Terbimbing Terhadap Hasil Belajar Ditinjau dari Kemampuan Awal di SMK*. Publikasi Ilmiah. Universitas Muhammadiyah Surakarta.
- Jha, S. K. 2012. *Mathematics Performance of Primary School Students in Assam (India): An Analysis Using Newman Procedure*. International Journal of Computer Application in Engineering Sciences. Vol 2, No.1, h. 17-21.
- Kandou Selpius. 2014. *Pembelajaran Matematika Dasar Bagu Anak Berkesulitan Belajar*. Yogyakarta: Ar-Ruzza Media.
- Magdalena, W., dan Evhy Lusyana. 2016. *Higher Order Thinking Skills (HOTS) Mathematics untuk Mendukung Pembentukan Karakter Siswa*. Jurnal Ilmiah Pendidikan. Vol.1, No.1.
- Mardianto. 2012. *Psikologi Pendidikan*. Depok : Raja Grafindo Persada.
- Meryansumayeka, dkk., 2021. *Student's Difficulties in Solving HOTS Geometric Problems*. Supremum Journal of Mathematics Education. Vol.5, No.2, h. 189-198.
- Mudyarhardjo, Redja 2014. *Pengantar Pendidikan*. Depok: Raja Grafindo Persada.
- Mulyono, Abdurrahman. 2009. *Pendidikan Bagi Anak Berkesulitan Belajar*, Jakarta: Renika Cipta
- Nugroho, R Arifin. 2018. *HOTS*. Jakarta: Grasindo.
- Nurdiansyah, Erwin. 2016. *Dasar-Dasar Matematika*. Makassar: FKIP UIM.
- Pudji, Astutik Pipit. *Integritas Penguatan Pendidikan Karakter dan HOTS dalam Pembelajaran Tematik SD*, Malang: Seminar Nasional Pendidikan UNM, 2016.
- Rahardjo, Marsudi dan Walutai Astuti. 2011. *Modul Matematika SD Program Bermutu*. Yogyakarta: Grasindo.
- Rahim, Abdul. 2010. *Eksplorasi Kesulitan dalam Menyelesaikan Soal Cerita yang Berkaitan dengan KPK dan FPB ditinjau dari Perbedaan Gender*. Makassar: Jurnal Prosiding Seminar Nasional, Vol2, No.1.
- Redja 2014. *Pengantar Pendidikan*. Depok: Raja Grafindo Persada.
- Runtukahu, J. Tombokun dan Kandou Selpius. 2014. *Pembelajaran Matematika Dasar Bagu Anak Berkesulitan Belajar*. Yogyakarta: Ar-Ruzza Media.

- Ruslan, Layn Muhammad dan Muhammad Syahrul Kahar.2020. *Analisis Kesalahan Siswa dalam Menyelesaikan Saol Cerita Matematika*.Jurnal Math Educator Nusantara vo..6(1).
- S. Brookhart,M. (2010). *How to Assess Higher-Order Thinking Skill in Your Classroom*, Virginia: ASCD
- Sujatmoko,Emmanuel. 2010. *Hak Warga Nagara Dalam Memperoleh Pendidikan*. Jurnal Konstitusi, Vol. 7, No. 1
- Syah. Muhibbin.1999. *Pskologi Pembelajaran*, Jakarta: Logos Wacana Ilmu, h. 193-195.
- Syarif, Mohamad Sumantri.2016. *Strategi Pembelajaran*, Jakarta: PT.Raja Grafindo Persada, cetakan kedua.
- Suryapusparini, B. K.,Wardono dan Kartono. 2018. *Analisis Soal-Soal Matematika Tipe Higher Order Thinking Skill (HOTS) pada Kurikulum 2013 Untuk Mendukung Kemampuan Literasi Siswa*. Prosiding Seminar Nasional Matematika. Semarang: Unnes.
- Susanti,Ahmad. 2013. *Teori Belajar dan Pembelajaran di Sekolah Dasar*, 2013, Jakarta: Kencana.
- Uno, Hamzah B. 2011.*Model Pembelajaran*. Jakarta: PT.Bumi Aksara.
- Wardono, B.K. Suryapupitarini dan Kartono. 2018. *Analisis Soal-Soal Matematika Tipe Higher Order Thinking Skill (HOTS) pada Kurikulum 2013 Untuk Mendukung Kemampuan Literasi Siswa*, (Semarang: Unnes), h. 876.
- Wijaya. 2007. *Pendidikan Remedial*. Bandung: Rosdakarya.
- Wilson, V. 2000.*Education Forum on Teaching Thinking Skills*. Edinburgh Report, The Scottish Council for Research in Education, 7.
- Zamal, Abidin. 1989. *Studi Tentang Prestasi Siswa Kelas VI SD Negeri di Kodya Banda Aceh dalam Menyelesaikan Soal Hitungan dan Soal Cerita*.Tesis.Malang : PPs IKIP Malang

LAMPIRAN - LAMPIRAN



UNIVERSITAS ISLAM NEGERI
ALAUDDIN
M A K A S S A R



Peneliti Membagikan Instrumen kepada Peserta Didik Untuk dikerjakan



Pelaksanaan Wawancara pada Informan 1



Pelaksanaan Wawancara pada Informan II



Pelaksanaan Wawancara pada Informan III



Pelaksanaan Wawancara pada Informan IV



Pelaksanaan Wawancara pada Informan V

DAFTAR RIWAYAT HIDUP



SRI AHYANA. Lahir di Bulukumba, 03 Maret 2000 Kabupaten Bulukumba Provinsi Sulawesi Selatan. Penulis adalah anak kedua dari dua bersaudara dari pasangan Ayahanda Abd. Rasak dan Alm. Ibunda Samsidar. Perjalanan hidup penulis tergambar dalam riwayat pendidikan penulis sebagai berikut : Penulis masuk sekolah pada tahun 2006 di SD Negeri 138 Basokeng dan tamat pada tahun 2012, selanjutnya penulis melanjutkan pendidikan di MTs Negeri 1 Bontotiro pada tahun 2012 dan tamat pada tahun 2015. Kemudian masuk di SMA Negeri 4 Bulukumba pada tahun 2015 dan tamat pada tahun 2018 Selanjutnya, penulis melanjutkan pendidikan ke jenjang perguruan tinggi di UIN Alauddin Makassar dan mengambil program S1 pada program Studi Pendidikan Guru Madrasah Ibtidaiyah tahun 2018 sampai pada saat biografi ini ditulis.