

**PENGARUH JENIS DAN KONSENTRASI BASIS SEDIAAN GEL EKSTRAK
DAUN BOTTO'-BOTTO' (*Chromolaena odorata (L.)*) SEBAGAI OBAT LUKA
TERHADAP STABILITAS FISIK SEDIAAN**



Skripsi
Diajukan Untuk Memenuhi Salah Satu Syarat Meraih
Gelar Sarjana Farmasi Jurusan Farmasi
Fakultas Ilmu Kesehatan
UIN Alauddin Makassar

ALAUDDIN
M A K A S S A R
Oleh

JURANDI EFENDI AMIN
NIM.70100110061

FAKULTAS ILMU KESEHATAN
UNIVERSITAS ISLAM NEGERI ALAUDDIN
MAKASSAR
2014

PERNYATAAN KEASLIAN SKRIPSI

Dengan penuh kesadaran, penyusun yang bertanda tangan di bawah ini atas nama Jurandi Efendi Amin, Nim 70100110061 tempat, tanggal, lahir: balauring, 23, juni, 1992, Vakultas Ilmu Kesehatan, Prodi Farmasi. Menyatakan bahwa skripsi ini benar adalah hasil karya penyusun sendiri. Jika dikemudian hari terbukti bahwa ia merupakan duplikat, tiruan, plagiat, atau dibuat oleh orang lain, sebagian atau seluruhnya, maka skripsi dan gelar yang diperoleh karenanya batal demi hukum.



Makassar, 11 Agustus 2014

JURANDI EFENDI AMIN
70100110061

PENGESAHAN SKRIPSI

Skripsi yang berjudul " Pengaruh Jenis dan Konsentrasi Basis Sediaan Gel Ekstrak Daun Botto'-Botto' (*Chromolaena odorata (L.)*) Sebagai Obat Luka Terhadap Stabilitas Fisik Sediaan" yang disusun oleh Jurandi Efendi Amin NIM: 70100110061, Mahasiswa Jurusan Farmasi pada Fakultas Ilmu Kesehatan UIN Alauddin Makassar, telah diuji dan dipertahankan dalam Ujian Sidang Skripsi yang diselenggarakan pada hari rabu tanggal 11 Agustus 2014 M yang bertepatan dengan tanggal 15 Syawal 1435 H, dinyatakan telah dapat diterima sebagai salah satu syarat untuk memperoleh gelar Sarjana dalam Fakultas Ilmu Kesehatan, Jurusan Farmasi.

Makassar, 11 Agustus 2014 M
15 Syawal 1435 H

DEWAN PENGUJI

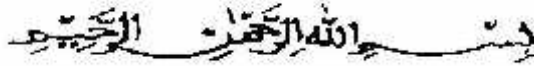
Ketua	: DR. dr. H. Andi Armyrn Nurdin, M.Sc.	(.....)
Sekretaris	: Dra. Hj. Fardha Yenny Nonca, M.Si, Apt	(.....)
Pembimbing I	: Isriany Ismail, S.Si, M.Si, Apt.	(.....)
Pembimbing II	: Hj. Gemy Nastity Handayani, S.Si, M.Si, Apt.	(.....)
Penguji I	: Dwi Wahyuni Laboe, S.Si, M.Si.	(.....)
Penguji II	: Dr. Darsul S. Puyu M.Ag.	(.....)

Diketahui oleh:

Dekan Fakultas Ilmu Kesehatan
UIN Alauddin Makassar,

DR. dr. H. Andi Armyrn Nurdin, M.Sc.
NIP. 1953 0205 198312 1 001

KATA PENGANTAR



Segala puji bagi Allah atas nikmat akal dan pikiran yang diberikan serta limpahan ilmu yang tiada hentinya sehingga penyusun dapat menyelesaikan penelitian dan penulisan skripsi ini. Shalawat dan salam juga tak lupa pula kita hanturkan kepada nabi besar junjungan kita Nabi Muhammad saw, keluarga, dan para sahabat.

Skripsi dengan judul “Pengaruh Jenis dan Konsentrasi Basis Sediaan Gel Ekstrak Daun Botto'-Botto' (*Chromolaena odorata (L.)*) Sebagai Obat Luka Terhadap Stabilitas Fisik Sediaan” ini disusun sebagai salah satu syarat untuk mencapai gelar Sarjana Farmasi Fakultas Ilmu Kesehatan Jurusan Farmasi, Universitas Islam Negeri Alauddin Makassar. Penulis menyadari bahwa tugas akhir ini bukanlah tujuan akhir dari belajar karena belajar adalah sesuatu yang tidak terbatas.

Terselesaikannya skripsi ini tentunya tak lepas dari dorongan dan uluran tangan berbagai pihak. Penulis menyadari tentang banyaknya kendala yang dihadapi dalam penyusunan skripsi ini. Namun berkat doa', motivasi dan kontribusi dari berbagai pihak, maka kendala tersebut mampu teratasi dan terkendali dengan baik.

Untuk itu penulis menghaturkan rasa terima kasih yang sebesar-besarnya kepada:

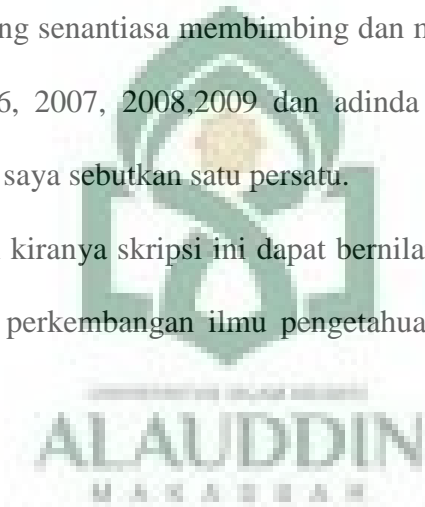
1. Orang tua tercinta, Efendi Amin dan Halima Hj.Jafar dengan penuh kasih sayang dan pengorbanan serta dukungan penuhnya baik berupa materi, nasehat, dan doa

yang tulus, saudara-saudara ku, serta keluarga yang senantiasa memberikan restu dan doa'nya. Walaupun seisi dunia ku berikan, tak mampu membayar semua jasa-jasa Ayah dan Ibu.

2. Prof. Dr. H. A. Qadir Gassing, H.T., M.S., selaku Rektor Universitas Islam Negeri Alauddin Makassar.
3. Dekan dan Wakil Dekan Fakultas Ilmu Kesehatan Universitas Islam Negeri Alauddin Makassar.
4. Nursalam Hamzah, S.Si., M.Si., Apt. Selaku Ketua Jurusan Farmasi Fakultas Ilmu Kesehatan Universitas Islam Negeri Alauddin Makassar yang telah memberikan saran dan arahnya dalam penyempurnaan skripsi ini.
5. Ibu Surya Ningsi, S.Si., M.Si., Apt., selaku Sekretaris Jurusan Farmasi Fakultas Ilmu Kesehatan Universitas Islam Negeri Alauddin Makassar.
6. Isriany Ismail S.Si., M.Si., Apt., selaku pembimbing pertama dan Gemy Nastity Handayany, S.Si., M.Si., Apt., selaku pembimbing kedua yang telah banyak memberikan bantuan dan pengarahan serta meluangkan waktu dan pikirannya dalam membimbing penulis.
7. Dwi Wahyuni Laboe S.Si.,M.Si.,Apt. selaku Penguji Kompetensi yang telah banyak memberikan bantuan dan pengarahan serta meluangkan waktu dan pikirannya dalam membimbing penulis.
8. Dr. Darsul S. Puyu M.Ag., selaku Penguji Agama yang telah banyak memberikan bantuan dan pengarahan serta meluangkan waktu dan pikirannya dalam membimbing penulis.

9. Bapak, Ibu Dosen, serta seluruh Staf Jurusan Farmasi atas curahan ilmu pengetahuan dan segala bantuan yang diberikan pada penulis sejak menempuh pendidikan farmasi, hingga saat ini.
10. Teman-teman angkatan 2010 yang tidak bisa penulis sebutkan satu persatu. Terima kasih untuk semua kebersamaan, bantuan, dan dukungan semangat selama ini.
11. Laboran di laboratorium Farmasi Andi Armisman Edy Paturusi, S.Farm, M.Si, Apt, Ahmad Irsyad Aliyah, S.Farm., Apt., Muh. Firdaus, S.Farm., dan Rahmat Wahyudi, S.Farm yang senantiasa membimbing dan mengarahkan. Serta kakanda angkatan 2005, 2006, 2007, 2008,2009 dan adinda angkatan, 2011, 2012 dan 2013 yang tidak bisa saya sebutkan satu persatu.

Besar harapan kiranya skripsi ini dapat bernilai ibadah di sisi Allah SWT, dan bermanfaat bagi perkembangan ilmu pengetahuan khususnya dalam bidang Farmasi.



Makassar, 5 Agustus 2014

Penyusun

DAFTAR ISI

HALAMAN JUDUL	i
HALAMAN PERNYATAAN KEASLIHAN SKRIPSI	ii
HALAMAN PENGESAHAN.....	iii
KATA PENGANTAR	iv
DAFTAR ISI.....	vii
DAFTAR TABEL	xi
DAFTAR GAMBAR	xii
DAFTAR LAMPIRAN	xiii
ABSTRAK.....	xiv
ABSTRACT.....	xv
BAB I PENDAHULUAN	1
A. Latar Belakang Masalah	1
B. Rumusan Masalah	7
C. Hipotesis	7
D. Defenisi Operasional dan Ruang Lingkup Penelitian	7
1. Defenisi Operasional	7
2. Ruang Lingkup Penelitian	8
E. Kajian Pustaka	9
F. Tujuan Penelitian dan Manfaat Penelitian.....	10
1. Tujuan Penelitian	10
2. Manfaat Penelitian	10
BAB II TINJAUAN PUSTAKA	11

A. <i>Sediaan Farmasi Topikal</i>	11
a. Salep	11
b. Krim	12
c. Pasta	13
d. Gel	13
B. <i>Gel</i>	13
a. Basis Gel	15
b. Humektan	17
c. Agen Pengalkali	18
d. Pengawet	18
C. <i>Uji Stabilitas Fisik Gel</i>	18
D. <i>Herba Botto'-Botto' (Chromolaena odorata L)</i>	21
1. Klasifikasi	22
2. Nama Daerah	22
3. Morfologi	23
4. Kandungan Kimia	24
5. Kegunaan	24
E. <i>Penyarian</i>	25
1. Ekstraksi	25
2. Maserasi	27
F. <i>Tanaman Obat Dalam Pandangan Islam</i>	27
BAB III METODE PENELITIAN	35
A. <i>Jenis dan Lokasi Penelitian</i>	35
1. Jenis Penelitian	35

2. Lokasi Penelitian	35
B. Pendekatan Penelitian	35
C. Sampel	35
D. Metode Penelitian	35
1. Penyiapan Sampel	35
2. Pembuatan Sediaan Gel	37
a. Rancangan Formula Gel	37
b. Pembuatan Formula	38
1) Formula Gel Hidrofilik (Karbopol 940)	38
2) Formula Gel Lipofilik (Aerosil)	38
3) Uji Stabilitas Fisik Sediaan Gel	38
a) Uji Organoleptik	38
b) pH	39
c) Uji Homogenitas	39
d) Uji Daya Sebar	39
e) Uji Konsistensi	40
f) Uji Viskositas	40
g) Uji Sinairesis	40
E. Instrumen Penelitian	40
F. Validasi dan Relabilitas Instrumen	41
G. Tehnik Pengolahan dan Analisis Data	41
BAB IV HASIL DAN PENBAHASAN	42
A. Hasil Penelitian	42
1. Evaluasi Sediaan Gel	42

a.	Pengamatan Organoleptik	42
b.	Pengamatan Sinaresis dan Homogenitas	43
c.	Pengamatan pH sediaan Gel	43
d.	Pengamatan Viskositas Gel	44
e.	Pengamatan Daya Sebar Sediaan Gel	44
f.	Pengamatan Konsistensi Gel	45
B.	<i>Pembahasan</i>	45
BAB V	PENUTUP	51
A.	<i>Kesimpulan</i>	51
B.	<i>Saran</i>	51
KEPUSTAKAAN	52
LAMPIRAN – LAMPIRAN	57
RIWAYAT HIDUP	73



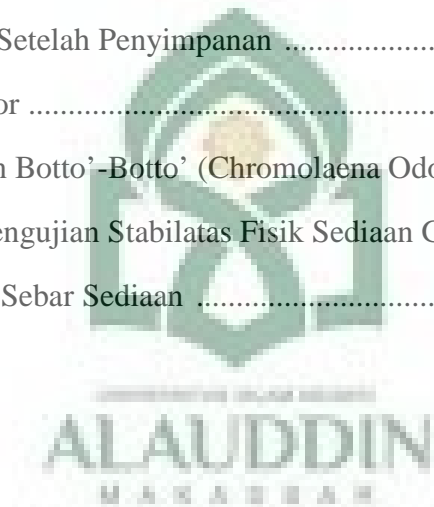
DAFTAR TABEL

No	Halaman
1. Rancangan Formula Gel Ekstrakl Daun Botto'-botto	35
2. Hasil Pengamatan Organoleptik	40
3. Hasil Pengamatan Sinaresis dan Homogenitas	41
4. Hasil Pengamatan pH Sediaan Gel	41
5. Hasil Pengamatan Viskositas	42
6. Pengamatan Daya Sediaan Gel	42
7. Analisis Statistik Viskositas Gel Dengan Rancangan Acak Kelompok (RAK)	57
8. Analisis Varians Viskositas Formula Gel	58
9. Analisis Statistik Ph Gel dengan Rancangan Acak Kelompok	59
10. Analisis Varians Ph Formula Gel	60



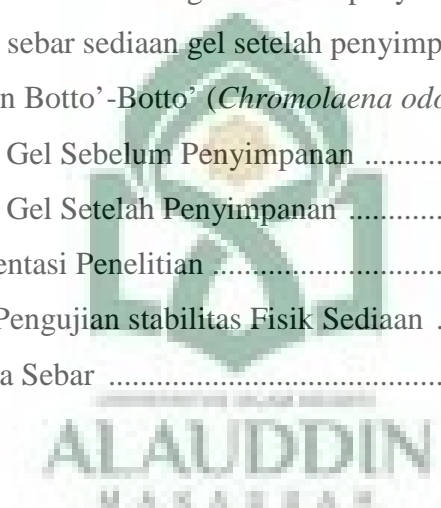
DAFTAR GAMBAR

No	Halaman
1. Skema Kerja Pembuatan Ekstrak Daun Botto'-Botto'	55
2. Skema Kerja Formulasi Bel Ekstrak Daun Botto'-Botto'	56
3. Grafik Uji Daya Sebar Gel Sebelum Penyimpanan	61
4. Grafik Uji Daya Sebar Gel Setelah Penyimpanan	64
5. Foto Herba Tanaman Botto'-Botto' (Chromolaena Odorata.L)	67
6. Foto Sediaan Gel Sebelum Penyimpanan	68
7. Foto Sediaan Gel Setelah Penyimpanan	69
8. Foto alat Rotavapor	70
9. Foto Ekstrak Daun Botto'-Botto' (Chromolaena Odorata.L)	70
10. Gambar Skema Pengujian Stabilitas Fisik Sediaan Gel	71
11. Gambar Uji Daya Sebar Sediaan	72



DAFTAR LAMPIRAN

No	Halaman
1. Ekstraksi Daun Botto'-Botto' (<i>Chormolaena Odorata L</i>).....	55
2. Formulasi Gel dan Pengujian sediaan	56
3. Analisis Statistik Viskositas Formula Gel Dengan Rancangan Acak Kelompok (RAK)	57
4. Analisis Varians Viskositas	58
5. Analisis Statistik Ph Gel dengan Rancangan Acak Kelompok.....	59
6. Analisis Varians Ph.....	60
7. Grafik data daya sebar sediaan gel sebelum penyimpanan	61
8. Grafik data daya sebar sediaan gel setelah penyimpanan	64
9. Gambar Tanaman Botto'-Botto' (<i>Chromolaena odorata L</i>)	67
10. Gambar Sediaan Gel Sebelum Penyimpanan	68
11. Gambar Sediaan Gel Setelah Penyimpanan	69
12. Gambar Dokumentasi Penelitian	70
13. Gambar Skema Pengujian stabilitas Fisik Sediaan	71
14. Gambar Uji Daya Sebar	72



ABSTRAK

Nama Penyusun : Jurandi Efendi Amin
NIM : 70100110061
Judul Skripsi : PENGARUH JENIS DAN KONSENTRASI BASIS
SEDIAAN GEL EKSTRAK DAUN BOTTO'-BOTTO'
(*Chormolaena odorata (L.)*)SEBAGAI OBAT
LUKATERHADAP STABILITAS FISIK SEDIAAN

Telah dilakukan Formulasi sediaan Gel ekstrak etanol daun Botto'-Botto' (*Chormolaena Odorata L.*), Penelitian ini bertujuan untuk mengetahui jenis dan konsentrasi gelling agent yang memberikan stabilitas fisik yang baik pada sediaan gel. Sediaan gel ekstrak daun Botto'-Botto' diformulasi dengan menggunakan variasi jenis dan konsentrasi Gelling agent, yaitu Karbopol 940 dan Aerosil. Stabilitas fisik sediaan Gel ditentukan berdasarkan dengan parameter perubahan warna, bau dan kenampakan, viskositas, daya sebar, konsistensi, homogenitas, dan pH pada kondisi sebelum dan setelah penyimpanan dipercepat pada suhu 5°C dan 35°C dan dianalisis dengan statistik Rancangan Acak Kelompok (RAK). penelitian ini menggunakan formula gel yang terdiri dari FI, FII, FIII menggunakan basis karbopol 940 (0,75%, 1%, 1,5%) dan FIV(1,5%) sebagai kontrol, serta FV, FVI, FVII menggunakan basis aerosil (3%, 4%, 5%) dan FVIII (5%) sebagai kontrol. Hasil penelitian menunjukkan bahwa formula gel yang menggunakan basis (Gelling Agent) karbopol 940 pada konsentrasi 0,75% (FI), memiliki stabilitas fisika yang paling baik.

Kata kunci: Ekstrak etanol daun Botto'-Botto (*Chormolaena Odorata L.*), Gel, Gelling Agent, Stabilitas Fisik.

ABSTRACT

Name : Jurandi Efendi Amin
NIM : 70100110061
Title : Effects of the Type and Concentration of Base Preparations Gel-Extract Botto'-Botto' Leaf (*Chromolaena odorata L*) for Drug Injuries against Physical Stability preparations.

Gel preparation was performed Formulation of the ethanol extract of leaves Botto'-Botto '(Chormolaena odorata L.), to determine the type this study aims and the concentration of the gelling agent that provides good physical stability of the gel formulation. Extract gel extract Botto'-Botto' leaf "formulated by using a variation of the type and concentration of the gelling agent, namely Carbopol 940 and Aerosil. The physical stability of gel preparation parameters is determined from the change in color, odor and appearance, viscosity, dispersive power, coherence, consistency and pH of the state before and after accelerated at a temperature of 5 ° C and 35 ° C and analyzed statistically random block design (RBD) storage. This study uses a gel formula that consists of FI, FII, FIII using base of carbopol 940 (0.75%, 1%, 1.5%) and IVF (1.5%) than the control, and FV, FVI, FVII using aerosil base (3%, 4%, 5%) and FVIII (5%) as a witness. Results showed that the gel formulation using the base (gelling) Carbopol 940 at a concentration of 0.75% (FI), which has the most good physical stability.

Keywords: alcoholic extract of leaves Botto'-Botto (Chormolaena odorata L.) Gel, gelling agent, physical stability.

BAB I

PENDAHULUAN

A. Latar Belakang Masalah

Luka adalah hilang/rusaknya sebagian dari jaringan tubuh. Keadaan ini dapat disebabkan oleh beberapa faktor seperti trauma benda tajam ataupun benda tumpul, ledakan, zat kimia, perubahan suhu, sengatan listrik, atau gigitan hewan. Kejadian luka paling sering dialami dalam kehidupan sehari-hari. Keadaan ini menyebabkan kenyamanan dalam beraktivitas akan terganggu dan berkurang dengan adanya kejadian ini.

Saat ini, obat-obat untuk penanganan luka yang beredar dipasaran sebagian besar merupakan senyawa sintetik, sehingga mulai banyak bermunculan aktivitas penelitian mengenai bahan-bahan herbal atau bahan tanaman yang memiliki efek menyembuhkan dengan hasil sangat baik dan lebih efektif.

Chromolaena odorata (L.) adalah salah satu tanaman edamik Indonesia, yang erap kali telah dianggap sebagai tanaman yang liar tanaman ini pula dianggap sebagai gulma pada padang rumput dan perkebunan, bahkan telah dikategorikan sebagai gulma kelas 1 yang menjadi prioritas untuk dikendalikan (Departemen of Natural Resources, Miner and Water, 2006). Dibalik kerugian yang ditimbulkannya, tanaman *Chromolaena odorata* (L.) yang oleh masyarakat di Sulawesi Selatan dikenal dengan nama Botto'-botto' (Makassar), telah digunakan untuk mempercepat penyembuhan beberapa jenis luka. Ini adalah sebuah bukti akan keabsahan kekuasaan Allah swt dan

tiada keraguan dalam FirmanNya yaitu seperti dalam Al-Quran Al-Karim (Qs. Ali Imran: 191)

الَّذِينَ يَذْكُرُونَ اللَّهَ قِيَامًا وَقُعُودًا وَعَلَىٰ جُنُوبِهِمْ وَيَتَفَكَّرُونَ فِي خَلْقِ السَّمَاوَاتِ وَالْأَرْضِ رَبَّنَا مَا خَلَقْتَ هَذَا بَاطِلًا سُبْحَانَكَ فَقِنَا عَذَابَ النَّارِ

Terjemahnya:

Keadaan berbaring dan mereka memikirkan tentang penciptaan langit dan bumi (seraya berkata): ‘Ya Tuhan kami, tidaklah Engkau menciptakan ini dengan sia-sia, Maha Suci Engkau, maka peliharalah kami dari siksa api neraka’”(Depertemen Agama RI, 2005: 109)

Sebagai hamba dengan anugrah akal pikiran yang sempurna dariNya, sudah seharusnya manusia untuk terus belajar dan mencari tahu hal-hal baru dari tabir-tabir yang sebelumnya tidak pernah diketahui agar bisa bermanfaat, dan mengembangkannya demi pemanfaatan positif terhadap ummat manusia. Dengan ini sebagai kewajiban dari embanan yang sudah seharusnya oleh kaum pelajar akan semakin berilmu yangkemudian membawa kita sebagai hambaNya yang semakin bertambah keimanannya, Amin.

Daun tanaman *Chromolaena odorata* (L.) mengandung senyawa saponin, alkaloid, tanin, steroid, antrakuinon (Ngozi, 2009:521; Akinmoladun,191).Terkait dengan proses penyembuhan luka, secara tradisional, masyarakat Makassar menggunakan daun tanaman ini untuk beberapa jenis luka, seperti luka abrasi (lecet) atau luka insisi (tersayat), demikian pula dengan masyarakat Vietnam, menggunakan decocta daun segarnya untuk mengatasi gigitan lintah, luka bakar, infeksi kulit. Telah dilaporkan pula bahwa ekstrak etanol daun *Chromolaena odorata* (L.) dapat meningkatkan homeostasis, pembekuan darah, merangsang pertumbuhan fibroblast,

keratinosit, dan sel-sel endotelia, sehingga mempercepat perbaikan struktur kulit *Chromolaena odorata* (L.) (Phan, 2004:814).

Oleh karena itu tanaman ini sangat berpotensi untuk dikembangkan dan dimanfaatkan untuk pengobatan luka dalam berbagai bentuk sediaan farmasi yang memudahkan dan memberi kenyamanan dalam penggunaannya terutama dalam bentuk sediaan gel.

Gel merupakan sistem semi padat terdiri dari suspensi yang dibuat dari partikel anorganik yang kecil atau molekul organik besar yang terpenetrasi oleh suatu cairan (Dirjen Badan POM RI, 1995:7). Sediaan bentuk gel jarang dijumpai di pasaran dibandingkan bentuk krim atau lotion padahal bentuk gel memiliki beberapa keuntungan diantaranya tidak lengket; tidak mengotori pakaian; mudah dioleskan; mudah dicuci; tidak meninggalkan lapisan berminyak pada kulit; viskositas gel tidak mengalami perubahan yang berarti selama penyimpanan (Lieberman, 1998).

Pada umumnya sediaan obat luka disiapkan dalam bentuk cair atau setengah padat. Bentuk sediaan setengah padat seperti salep, krim, dan gel menjadi pilihan untuk efek penyembuhan yang lebih baik karena memungkinkan waktu kontak obat yang lebih panjang dan melindungi luka dari kontaminasi lingkungan luar. Dalam pertimbangan bahwa sediaan obat luka dalam bentuk gel memberi kenyamanan pasien pada pengobatan luka, karena kandungan airnya yang tinggi dapat meredam inflamasi dan rasa panas. Dari sisi formulasi, sediaan gel lebih stabil, homogenitasnya tinggi dan viskositasnya mudah diatur. Untuk mendapatkan sediaan gel dengan stabilitas fisik yang baik dalam penyimpanan serta efek penyembuhan yang efektif, maka perlu ditentukan konsentrasi bahan aktif dan bahan pembentuk gel yang tepat.

Bentuk sediaan gel lebih muda digunakan dan penyebarannya dikulit juga mudah, dilihat juga dari warna yang bening, sehingga banyak pasien yang lebih memilih menggunakan sediaan obat dalam bentuk sediaan gel dibanding dengan sediaan lainnya. Zat aktif dalam sediaan gel masuk kedalam basis atau pembawa yang akan membawa obat untuk kontak dengan permukaan kulit. Bentuk gel mempunyai beberapa keuntungan diantaranya tidak lengket, gel mempunyai aliran tsikotropik dan pseudoplastik yaitu gel berbentuk padat apabila disimpan dan akan segera mengalir ketika diberi gaya, konsentrasi bahan pembentuk gel dibutuhkan hanya sedikit untuk membentuk masa gel yang baik, viskositas gel tidak mengalami perubahan yang berarti pada suhu penyimpanan (Lieberman, 1998).

Stabilitas didefinisikan sebagai kemampuan suatu produk obat atau kosmetik untuk bertahan dalam batas spesifikasi yang ditetapkan sepanjang periode penyimpanan dan penggunaan untuk menjamin identitas, kekuatan, kualitas, dan kemurnian produk tersebut. Sediaan obat/kosmetika yang stabil adalah suatu sediaan yang masih berada dalam batas yang dapat diterima selama periode penyimpanan dan penggunaan, dimana sifat dan karakteristiknya sama dengan yang dimilikinya pada saat dibuat (Joshita, 2008).

Tujuan pemeriksaan kestabilan obat adalah untuk menjamin bahwa setiap bahan obat yang didistribusikan tetap memenuhi persyaratan yang ditetapkan meskipun sudah cukup lama dalam penyimpanan. Pemeriksaan kestabilan digunakan sebagai dasar penentuan batas kadaluarsa dan cara-cara penyimpanan yang perlu dicantumkan dalam label (Lachman, 1994). Pemeriksaan kestabilan suatu sediaan juga bertujuan untuk memilih formulasi dan sistem penutupan wadah yang sesuai (berdasarkan stabilitas); menentukan massa edar dan kondisi penyimpanan;

menegaskan massa edar yang telah ditetapkan dan untuk membuktikan bahwa tidak ada perubahan yang terjadi dalam formulasi atau proses pembuatan yang dapat memberikan efek merugikan pada stabilitas obat. Ketidakstabilan formulasi dapat dilihat dari perubahan penampilan fisik, warna, rasa, dan tekstur dari formulasi tersebut (Syahputri, 2005: 58).

Ada beberapa pengujian sediaan gel antara lain: pengujian organoleptik, pengujian homogenitas, pengujian pH, pengujian daya sebar, pengujian konsistensi dan pengujian viskositas (Djajadisastra, 2009).

Bahan pembawa yang digunakan untuk sediaan topikal akan memiliki pengaruh yang sangat besar terhadap absorpsi obat dan memiliki efek yang menguntungkan jika dipilih secara tepat (Lieberman, 1998). Secara ideal, basis (pembawa) harus mudah diaplikasi pada kulit, tidak mengiritasi dan nyaman digunakan pada kulit, serta dapat melepaskan bahan aktif kesisi aksi dengan segera. Basis yang sering digunakan dalam sediaan gel adalah NaCMC, karbopol, HPMC, dan lain lain. Tiap bahan tergantung dari jenis dan konsentrasi yang digunakan dapat membentuk gel dengan konsentrasi yang berbeda yang selanjutnya dan mempengaruhi kemampuan berdifusi bahan aktif menuju sisi aksi dan akan mempengaruhi aktivitas terapeutik. Suatu sediaan harus dapat menjamin stabilitas bahan aktif dalam sediaan tetapi harus dapat melepaskan bahan aktif dari basis untuk segera memberi efek. jenis basis yang digunakan dalam penelitian ini terdiri dari basis hidrofobik yaitu Aerosil, dan basis hidrofilik yaitu Karbopol 940.

Karbopol merupakan bahan pembentuk gel yang sempurna. Dapat membentuk gel dengan baik dan juga menambah viskositas. Karbopol dijadikan pembentuk gel yang transparan dengan konsentrasi 0,5%-2,0%. Karbopol digunakan dalam

formulasi sediaan farmasi dan kosmetik sebagai pengemulsi, pensuspensi, peningkat viskositas dalam sediaan krim; gel; dan *ointment* untuk penggunaan *ophthalmic*, rektal dan topikal. Penggunaannya relatif aman karena tidak toksik dan tidak mengiritasi serta tidak mengakibatkan reaksi hipersensivitas pada penggunaan topikal. Memiliki pH= 2,7-3,5 pada dispersi air dengan konsentrasi 1% b/v (Rowe, 2006: 111). Karbopol juga merupakan jenis basis yang kuat dan dapat membentuk gel pada konsentrasi 0,5% (Lieberman, 2008).

Karbopol yang paling baik digunakan sebagai pembentuk gel adalah karbopol 934 dan 940. Mereka memiliki viskositas yang paling baik. Karbopol 934 dapat memberikan hidrogel yang transparan. Sementara karbopol 940 menghasilkan sistem hidroalkohol yang lebih transparan (Voight, 1995: 829). Jenis karbopol yang digunakan dalam pembuatan stabilitas gel dari ekstrak daun botto'-botto' (*Chromolaena odorata* L) adalah karbopol 940.

Menurut Isriany pada penelitian sebelumnya yang berjudul Pengembangan Formulasi Sediaan Gel Ekstrak Daun Botto'-Botto' (*Chromolaena Odorata* (L.) Sebagai Obat Luka, telah didapatkan bahwa dengan menggunakan basis karbopol 940 dengan konsentrasi 0,7% memiliki stabilitas fisik yang baik dengan menggunakan kandungan ekstrak daun Botto'-Botto' sebanyak 0,1% efektif dapat menyembuhkan luka (Isriany dkk, 2013).

Berdasarkan hasil penelitian tersebut maka ekstrak etanol dari daun Botto'Botto' sebagai obat penyembuhan luka memiliki prospek yang sangat baik untuk dikembangkan menjadi sediaan farmasi dalam bentuk gel. Oleh karena itu akan dilakukan study lanjutan tentang " Pengaruh Jenis dan Konsentrasi Basis Sediaan Gel Ekstrak Daun Botto'-Botto' (*Chromolaena Odorata* (L.)) Sebagai Obat Luka

Terhadap Stabilitas Fisik Sediaan.

B. Rumusan Masalah

Mengingat pentingnya pengembangan dan pemanfaatan tanaman *Chromolaena odorata* (L.) sebagai obat luka dalam bentuk sediaan farmasi maka diperlukan penelitian untuk menjawab perumusan masalah berikut ini:

1. Bagaimana pengaruh jenis dan konsentrasi basis aerosil dan karbopol 940 terhadap kestabilan fisik formula sediaan gel yang mengandung ekstrak daun *Chromolaena odorata* L.) ?
2. Jenis basis gel dan konsentrasi manakah yang dapat menghasilkan sediaan gel ekstrak daun Botto'-Botto' (*Chromolaena odorata* L.) dengan stabilitas fisik yang baik?
3. Bagaimana tinjauan Islam terhadap implementasi manfaat tanaman botto'-botto' (*Chromolaena odorata* L.) dalam pengobatan?

C. Hipotesis

Jenis dan konsentrasi basis aerosil dan basis karbopol 940 berpengaruh dalam formulasi dan stabilitas fisik sediaan gel *Chromolaena odorata* (L.) sebagai obat luka.

D. Defenisi Operasional dan Ruang Lingkup Penelitian

1. Defenisi Operasional

Gel didefinisikan sebagai suatu sistem setengah padat yang terdiri dari suatu dispersi yang tersusun baik dari partikel anorganik yang kecil atau molekul organik yang besar dan saling diresapi cairan (Ansel, 1989: 390)

Dilaporkan oleh Ngozi (2009) bahwa dalam pengobatan tradisional, daun botto'-botto' digunakan sebagai bahan alam yang berkhasiat antispasmodik,

antiprotozoa, antibakteria, antifungi, antihipertensi, antiinflamasi, astringen, antitripanosoma, diuretik dan bahan hepatotropik dan biasa digunakan sebagai obat yang efektif dalam penyembuhan luka.

Basis gel (*gelling agent*) adalah bahan dasar pembentuk gel dengan jalan mengembangkan fisik gel akibat absorpsi cairan dalam suatu peningkatan dalam volume. Ini dapat dilihat sebagai tahap awal dissolusi yang menyebabkan gel menjadi transparan. Dimanasolvent berpenetrasi ke dalam matriks gel, dengan demikian interaksi gel digantikan oleh interaksi gel dengan bahan pelarut (Lieberman, dkk., 1996).

Stabilitas didefinisikan sebagai kemampuan suatu produk obat atau kosmetik untuk bertahan dalam batas spesifikasi yang ditetapkan sepanjang periode penyimpanan dan penggunaan untuk menjamin identitas, kekuatan, kualitas, dan kemurnian produk tersebut. Sediaan obat/kosmetika yang stabil adalah suatu sediaan yang masih berada dalam batas yang dapat diterima selama periode penyimpanan dan penggunaan, dimana sifat dan karakteristiknya sama dengan yang dimilikinya pada saat dibuat (Joshita, 2008).

Stabilitas Fisika adalah kemampuan suatu sediaan untuk mempertahankan pemerian, rasa, keseragaman, dan sifat fisika lainnya (Djajadisastra, 2008).

2. Ruang Lingkup Penelitian

Ruang lingkup penelitian ini meliputi menentukan jenis basis dan variasi konsentrasi dari setiap jenis basis kemudian mengamati perbedaan stabilitas fisik dari sediaan untuk setiap jenis dan konsentrasi bahan pembentuk gel.

E. Kajian Pustaka

Pada penelitian sebelumnya yang dilakukan oleh Qomar *at al.*(2013: 1), telah dibuktikan bahwa ekstrak Etanol Daun Botto'-Botto' (*Chromolaena odorata L.*) dapat menyembuhkan luka bakar pada kelinci, dengan konsentrasi 0,1% dengan menggunakan basis karbopol 940 memiliki stabilitas fisik sediaan gel yang baik (Qomar, 2013: 1).

Menurut Isriany pada penelitiannya yang berjudul Pengembangan Formulasi Sediaan Gel Ekstrak Daun Botto'-Botto' (*Chromolaena Odorata (L.)*) Sebagai Obat Luka, telah didapatkan bahwa dengan menggunakan basis karbopol 940 dengan konsentrasi 0,7 % memiliki stabilitas fisik yang baik dengan menggunakan kandungan ekstrak daun Botto'-Botto' sebanyak 0,1% efektif dapat menyembuhkan luka (Isriany dkk, 2013).

Dari kedua penelitian yang saling berkaitan diatas, penelitian ini lebih mendalami pada pengembangan sediaan gel ekstrak daun Daun Botto'-Botto' (*Chromolaena Odorata (L.)*) yang dikhususkan pada pengamatan stabilitas fisik dengan konsep yang lebih luas dan mendalam, yaitu yang pertama masih menggunakan basis karbopol 940, namun menggunakan perbandingan range yang berbeda dari kedua range yang telah digunakan pada penelitian sebelumnya. Yang kedua, penelitian ini mulai mengembangkan pengamatan stabilitas fisik sediaan gel dengan ekstrak yang sama namun menggunakan basis yang berbeda pada sifat golongan basis-basis yang telah digunakan pada penelitian sebelumnya, yaitu basis dengan golongan sifat hidrofobik seperti dasar basis gel Aerosil.

F. Tujuan Penelitian dan Manfaat Penelitian

1. Tujuan penelitian

Berdasarkan dari permasalahan yang dikemukakan di atas, maka dapat ditetapkan tujuan dari penelitian ini, antara lain untuk:

- a. Mengetahui pengaruh jenis dan konsentrasi basis aerosil dan karbopol 940 terhadap kesetabilan fisik formula sediaan gel yang mengandung ekstrak daun *Chromolaena odorata* (L.)
- b. Mengetahui jenis dan konsentrasi basis gel yang memberikan stabilitas fisik yang baik pada sediaan gel ekstrak daun *Chromolaena odorata* (L.)
- c. Mengetahui tinjauan Islam tentang pemanfaatan tanaman botto'-botto' (*Chromolaena odorata* L.) dalam pengobatan.

2. Manfaat Penelitian

Melalui aktualisasi penelitian ini diharap memberikan manfaat yaitu:

- a. Menambah informasi bagi masyarakat tentang khasiat penggunaan daun botto'-botto' (*Chromolaena odorata* L.) dalam menyembuhkan luka
- b. Mendapatkan informasi dalam pengembangan sediaan gel daun botto'-botto' (*Chromolaena odorata* L.) yang baik untuk menyembuhkan luka
- c. Memperkaya khazanah ilmiah tanaman Indonesia yang bermanfaat untuk menunjang kesehatan dalam perspektif Islam.

BAB II

TINJAUAN TEORITIS

A. Sediaan Farmasi Topikal

Pada awalnya sediaan farmasi dan kosmetik yang diaplikasikan pada kulit hanya ditujukan untuk pengobatan topikal, seperti untuk infeksi ringan, gatal-gatal, luka, luka bakar, ruam popok, sengatan, dan gigitan serangga, kutu air, mata ikan, penebalan kulit, kutil, ketombe, jerawat, psoriasis, eksim, serta sebagai pelembab, pelindung, dan pelembut kulit. Bentuk-bentuk sediaan topikal dirancang dalam beberapa bentuk sesuai tujuan penggunaan dan estetikanya. Bentuk-bentuk sediaan topikal antara lain:

a. Salep

Salep (unguentum) adalah sediaan setengah padat untuk pemakaian luar. Salep dapat mengandung obat atau tidak. Salep yang tidak mengandung obat disebut sebagai dasar (basis) salep.

Dasar salep terdiri atas 4 kelompok besar yaitu :

1) Dasar salep hidrokarbon;

Merupakan dasar salep berlemak dan bebas air, atau jika diperlukan, air dapat digunakan dalam jumlah yang sangat kecil. Basis ini terutama digunakan untuk efek emolien (pelembut). Dasar salep ini dapat bertahan pada kulit dalam waktu yang lama dan tidak memungkinkan hilangnya kelembaban kulit. Basis ini tidak mengering dan dapat mempertahankan keberadaan obat di kulit dalam waktu lama.

Bahan yang dapat digunakan dalam membuat basis ini adalah vaselin (putih dan kuning), paraffin, minyak mineral, dan lain-lain.

2) Dasar salep absorpsi;

Merupakan dasar salep yang dapat menyerap air, teriri atas dua tipe yaitu (1) dasar salep yang memungkinkan pencampuran air dan minyak, misalnya petrolatum hidrofilik dan adeps lanae; (2) dasar salep yang telah menjadi emulsi air minyak seperti lanolin dan cold krim. Dasar salep ini juga berefek emolien, tetapi daya lekatnya tidak sekuat dasar salep berlemak, bersifat tidak mudah dicuci dengan air.

3) Dasar salep yang dapat dibersihkan dengan air;

Basis ini merupakan emulsi minyak dalam air yang dapat dihilangkan dari kulit dan pakaian dengan menggunakan air. Basis ini dapat diencerkan dengan air atau larutan berair. Basis ini dapat mengabsorpsi air yang keluar dari sel pada kondisi dermatologi, dan memungkinkan absorpsi obat di kulit yang lebih baik.

4) Dasar salep larut air;

Basis ini mengandung bahan yang hanya larut dalam air, tidak mengandung bahan berlemak. Penambahan air akan mempengaruhi konsistensi basis ini, sehingga tidak memungkinkan untuk penamban larutan berair, tetapi dapat ditambahkan bahan padat.

Bahan yang dapat digunakan adalah bahan yang mengembang dalam air dan membentuk mucilage seperti NaCMC, Carbomer, HPMC, PEG, dan lain-lain.

Pengembangan sediaan salep berikutnya populer dengan bentuk sediaan di bawah ini:

b. Krim

Krim adalah sediaan setengah padat yang merupakan emulsi air dalam minyak (a/m) atau minyak dalam air (m/a). Sediaan ini paling banyak digunakan karena lebih lembut dan mudah disebar pada kulit, serta lebih menyenangkan dalam

penggunaannya. Krim dibentuk dari campuran fase minyak dan fase air dengan menggunakan emulgator. Senyawa obat yang akan digunakan dicampur pada fase yang sesuai dengan sifat bahan obat

c. Pasta

Pasta adalah sediaan setengah padat yang mengandung bahan padat terdispersi dalam konsentrasi yang tinggi (lebih dari 40%), sehingga konsistensi pasta menjadikannya lebih kaku. Sediaan ini memungkinkan untuk melekat dan menyerap cairan serosal pada empat pemakaian.

d. Gel

Gel adalah sistem setengah padat yang dibentuk dari sedikitnya dua konstituen yang membentuk massa seperti matriks pagar yang rapat dan memerangkap cairan. Jika matrik yang saling melekat kaya akan cairan, maka produk ini seringkali disebut *jelly*.

Gel mempunyai kekakuan yang disebabkan oleh jaringan yang saling menganyam dari fase terdispers yang mengurung medium pendispersinya (air). Perubahan suhu dapat menyebabkan gel kembali ke bentuk cairnya. Beberapa gel menjadi encer setelah pengocokan dan segera menjadi setengah padat atau padat kembali setelah dibiarkan beberapa waktu (tikotropi) (Ansel, 1989).

B. Gel

Gel didefinisikan sebagai suatu sistem setengah padat yang terdiri dari suatu dispersi yang tersusun baik dari partikel anorganik yang kecil atau molekul organik yang besar dan saling diserapi cairan (Ansel, 2008: 390). Gel terdiri dari dua fase kontinu yang saling berpenetrasi. Fase yang satu berupa padatan, tersusun dari partikel-partikel yang sangat tidak simetris dengan luas permukaan besar, sedang

yang lain adalah cairan (Martin, 1990: 537).

Sistem gel paling sederhana terdiri dari air yang dikentalkan dengan getah alam misalnya tragakan, xanthan, bahan semi sintetis misal metilselulosa, karboksimetilselulosa atau hidroksietilselulosa ataupun bahan sintetis misal karbomer, polimer dan karboksivinil. Sistem gel ada yang tampak transparan dan ada juga yang translucent, karena bahannya mungkin tidak terdispersi secara sempurna atau membentuk agregat yang sedikit terdispersi. Karakteristik umum gel yaitu memiliki struktur kontinu seperti sifat dari bahan padat. Viskositas dari gel umumnya tergantung dari jumlah atau berat molekul dari bahan pengental yang ditambahkan (Lieberman, dkk., 1996).

1. Sifat/Karakteristik Gel

- a. Zat pembentuk gel yang ideal untuk sediaan farmasi dan kosmetik ialah inert, aman dan tidak bereaksi dengan komponen lain.
- b. Pemilihan bahan pembentuk gel harus dapat memberikan bentuk padatan yang baik selama penyimpanan tapi dapat rusak segera ketika sediaan diberikan kekuatan atau daya yang disebabkan oleh pengocokan dalam botol, pemerasan tube, atau selama penggunaan topikal.
- c. Karakteristik gel harus disesuaikan dengan tujuan penggunaan sediaan yang diharapkan.
- d. Penggunaan bahan pembentuk gel yang konsentrasinya sangat tinggi atau BM besar dapat menghasilkan gel yang sulit untuk dikeluarkan atau digunakan.
- e. Gel dapat terbentuk melalui penurunan temperatur, tapi dapat juga pembentukan gel terjadi setelah pemanasan hingga suhu tertentu. Contoh polimer seperti MC,

HPMC dapat terlarut hanya pada air yang dingin yang akan membentuk larutan yang kental dan pada peningkatan suhu larutan tersebut akan membentuk gel.

- f. Fenomena pembentukan gel atau pemisahan fase yang disebabkan oleh pemanasan disebut thermogelation (Lachman, 2007: 496-499).

Idealnya pemilihan *gelling agent* dalam sediaan farmasi dan kosmetik harus inert, aman, tidak bereaksi dengan komponen lain. Penambahan *gelling agent* dalam formula perlu dipertimbangkan yaitu tahan selama penyimpanan dan tekanan tube selama pemakaian topikal. Beberapa gel terutama polisakarida alami peka terhadap derajat mikrobial. Penambahan bahan pengawet perlu untuk mencegah kontaminasi dan hilangnya karakter gel dalam kaitannya dengan mikrobial (Lieberman, 1996).

Formula sediaan gel terdiri atas komponen berikut:

- a. Basis gel

Berdasarkan komposisinya, basis gel dapat dibedakan menjadi basis gel hidrofobik dan basis gel hidrofilik (Ansel, 2008: 392).

- 1) Basis gel hidrofobik.

Basis gel hidrofobik terdiri dari partikel-partikel anorganik. Apabila ditambahkan ke dalam fase pendispersi, bilamana ada, hanya sedikit sekali interaksi antara kedua fase. Berbeda dengan bahan hidrofilik, bahan hidrofobik tidak secara spontan menyebar, tetapi harus dirangsang dengan prosedur yang khusus.

Basis gel hidrofobik antara lain petrolatum, *mineral oil*/gel polyethilen, plastibase, aluminium stearat, dan carbowax. (ansel, 1989)

Basis gel hidrofobik biasanya terdiri dari parafin cair dengan polietilen atau minyak lemak dengan koloid silika (WHO, 2006;972). Minyak-minyak non polar seperti minyak zaitun, parafin cair, atau isopropil miristat dapat membentuk basis gel

dengan penambahan bahan penebal *colloidal silicon dioxide* (aerosil). Basis gel yang dibuat dari bahan ini menghasilkan gel yang transparan. Pembentuk gel hidrofobik memberikan kontribusi dalam meningkatkan adhesi pembawa (toprasri, 2003: 2-9).

2) Basis gel hidrofilik

Basis gel hidrofilik umumnya adalah molekul-molekul organik yang besar dan dapat dilarutkan atau disatukan dengan molekul dari fase pendispersi. Istilah hidrofilik berarti suka pada pelarut. Pada umumnya karena daya tarik menarik pada pelarut dari bahan-bahan hidrofilik kebalikan dari tidak adanya daya tarik menarik dari bahan hidrofobik, sistem koloid hidrofilik biasanya lebih mudah untuk dibuat dan memiliki stabilitas yang lebih besar (Ansel: 2008: 392).

Basis gel hidrofilik antara lain bentonit, tragakan, derivat selulosa, karbomer/karbopol, polivinil alkohol, alginat (Voight, 1995: 341). Karbopol adalah polimer *carboxyvinyl* yang memiliki berat molekul yang besar. Karbopol relatif dapat membentuk gel pada konsentrasi yang rendah. Karbopol digunakan sebagian dalam formulasi sediaan cair atau semisolid sebagai pensuspensi atau peningkat viskositas. Karbopol biasanya digunakan dalam krim, gel, salep untuk preparat mata, rektal, dan sediaan topikal (Kibbe, 2000 & Lund, 1994).

Keuntungan gel hidrofilik antara lain: daya sebar pada kulit baik, efek dingin yang ditimbulkan akibat lambatnya penguapan air pada kulit, tidak menghambat fungsi fisiologis kulit khususnya *respiratio sensibilis* oleh karena tidak melapisi permukaan kulit secara kedap dan tidak menyumbat pori-pori kulit, mudah dicuci dengan air dan memungkinkan pemakaian pada bagian tubuh yang berambut dan pelepasan obatnya baik (Voigt, 1995: 335).

Gel dapat mengembang akibat absorpsi cairan dalam suatu peningkatan dalam volume. Ini dapat dilihat sebagai tahap awal dissolusi. Solvent berpenetrasi ke dalam matrik gel dengan demikian interaksi gel digantikan oleh interaksi gel dengan bahan pelarut (Lieberman, dkk., 1996).

b. Humektan (Penahan lembab)

Humektan digunakan untuk mengurangi kehilangan air pada sediaan semisolid. Pemilihan humektan tidak didasarkan hanya pada pengaruhnya terhadap disposisi air tetapi juga memberikan efek terhadap viskositas dan konsistensi dari produk akhir (Lund, 1994: 150).

Penahan lembab yang ditambahkan, yang juga berfungsi sebagai pembuat lunak harus memenuhi berbagai hal. Pertama, harus mampu meningkatkan kelembutan dan daya sebar sediaan, kedua melindungi dari kemungkinan menjadi kering. Sebagai penahan lembab dapat digunakan gliserol, sorbitol, etilen glikol dan propilen glikol dalam konsentrasi 10-20% (Voigt, 1995: 340-341).

c. Agen Pengalkali

Trietanolamin merupakan senyawa yang tidak berwarna sampai berwarna kuning pucat, cair kental yang memiliki sedikit rasa ammonia. TEA mempunyai rumus molekul $C_6H_{15}NO_3$ dengan berat molekul yaitu 149,19. Trietanolamin umumnya digunakan pada formulasi sediaan topikal sebagai *alkalizing agent* (Rowe *et al*, 2009: 754).

Gel umumnya merupakan suatu sediaan semi padat yang jernih dan tembus cahaya. Mengandung zat-zat aktif dalam keadaan terlarut. Karbopol 940 akan mengembang jika didispersikan dalam air dengan adanya zat-zat pengalkali seperti

trietanolamin atau diisopropanolamin untuk membentuk suatu sediaan semi padat (Lachman, 2007: 1119-1120).

Konsentrasi yang digunakan sebagai pengemulsi 2-4% dan 2-5 kali pada asam lemak. Fungsinya sebagai zat tambahan dan membantu stabilitas gel dengan basis karbopol.

d. Pengawet (*Preservatives*)

Disebabkan oleh tingginya kandungan air, sediaan ini dapat mengalami kontaminasi mikrobial, yang secara efektif dapat dihindari dengan penambahan bahan pengawet. Untuk upaya stabilisasi dari segi mikrobial disamping penggunaan bahan-bahan pengawet seperti dalam balsam, sangat cocok pemakaian metil dan propil paraben yang umumnya disatukan dalam bentuk larutan pengawet. Upaya lain yang diperlukan adalah perlindungan terhadap penguapan, untuk menghindari mengeringnya. Oleh karena itu untuk menyimpannya lebih baik menggunakan *tube*. Pengisian ke dalam botol, meskipun telah tertutup baik tetap tidak menjamin perlindungan yang memuaskan (Voigt, 1995 : 335).

Pengawet seharusnya tidak toksik dan tidak memberikan reaksi alergi, dan memiliki kemampuan sebagai bakterisid daripada bakteriostatik. Berikut adalah pengawet yang secara luas digunakan pada krim, gel, dan salep yaitu kloroform: asam organic, contohnya, asam benzoate, dan asam sorbat: senyawa ammonium kuartener, contohnya cetrimide, dan ester hidroksibenzoat seperti metil paraben, etil paraben, propil paraben dan butyl paraben (Lund, 1994: 152).

C. Uji Stabilitas fisik Gel

Stabilitas didefinisikan sebagai kemampuan suatu produk obat atau kosmetik untuk bertahan dalam batas spesifikasi yang ditetapkan sepanjang periode

penyimpanan dan penggunaan untuk menjamin identitas, kekuatan, kualitas, dan kemurnian produk tersebut. Sediaan obat/kosmetika yang stabil adalah suatu sediaan yang masih berada dalam batas yang dapat diterima selama periode penyimpanan dan penggunaan, dimana sifat dan karakteristiknya sama dengan yang dimilikinya pada saat dibuat. Stabilitas obat adalah kemampuan suatu produk untuk mempertahankan sifat dan karakteristiknya supaya sama dengan yang dimilikinya pada saat dibuat (identitas, kekuatan, kualitas, kemurnian) dalam batasan yang ditetapkan sepanjang periode penyimpanan dan penggunaan (shelf-life) (Joshita, 2008).

Stabilitas produk-wadah termasuk semua interaksi yang mungkin terjadi antara produk dari wadah misalnya absorpsi konstituen wadah oleh produk, korosi atau efek produk, korosi atau efek buruk lain dari produk dari wadah dan sifat barrier wadah (Djajadisastra, 2004). Jenis stabilitas yang umum dikenal adalah stabilitas kimia, fisika, mikrobiologi, terapi, dan toksikologi.

1. Stabilitas kimia adalah kemampuan suatu sediaan untuk mempertahankan keutuhan kimiawi dan potensi zat aktif yang tertera pada etiket dalam batasan spesifikasi.
2. Stabilitas fisika adalah kemampuan suatu sediaan untuk mempertahankan pemerian, rasa, keseragaman, kelarutan, dan sifat fisika lainnya.
3. Stabilitas mikrobiologi adalah sterilitas atau resistensi terhadap pertumbuhan mikroba dipertahankan sesuai dengan persyaratan yang dinyatakan.
4. Stabilitas terapi adalah kemampuan suatu sediaan untuk menghasilkan efek terapi yang tidak berubah selama waktu simpan (shelf life) sediaan.
5. Stabilitas toksikologi adalah mengacu pada tidak terjadinya peningkatan toksisitas yang bermakna selama waktu simpan (Djajadisastra, 2008).

Faktor-faktor yang mempengaruhi kestabilan suatu sediaan gel antara lain adalah temperatur, cahaya, kelembaban, oksigen, pH, mikroorganisme, dan bahan-bahan tambahan yang digunakan dalam formulasi sediaan gel.

Tujuan pemeriksaan kestabilan obat adalah untuk menjamin bahwa setiap bahan obat yang didistribusikan tetap memenuhi persyaratan yang ditetapkan meskipun sudah cukup lama dalam penyimpanan. Pemeriksaan kestabilan digunakan sebagai dasar penentuan batas kadaluarsa dan cara-cara penyimpanan yang perlu dicantumkan dalam label. Ketidakstabilan formulasi dapat dilihat dari perubahan penampilan fisik, warna, rasa, dan tekstur dari formulasi tersebut (Lachman, 1994).

Adapun beberapa pengujian stabilitas fisik sediaan gel yaitu:

a. Pengujian Organoleptik

Pengamatan dilihat secara langsung bentuk, warna, dan bau dari gel yang dibuat. Gel biasanya jernih dengan konsistensi setengah padat (Ansel, 1989).

b. Pengujian Homogenitas

Pengujian homogenitas dilakukan dengan cara sampel gel dioleskan pada sekeping kaca atau bahan transparan lain yang cocok, sediaan harus menunjukkan susunan yang homogen dan tidak terlihat adanya butiran kasar (Ditjen POM, 1985).

c. Pengujian pH

Penentuan pH sediaan dilakukan dengan menggunakan stik pH universal yang dicelupkan ke dalam sampel gel yang telah diencerkan. Setelah tercelup dengan sempurna, pH universal tersebut dilihat perubahan warnanya dan dicocokkan dengan standar pH universal. pH sediaan gel harus sesuai dengan pH kulit yaitu 4,5 – 6,5 (Tranggono, 2007).

d. Pengujian Daya Sebar

Sebanyak 0,5 gram sampel gel diletakkan di atas kaca bulat berdiameter 15 cm, kaca lainnya diletakkan di atasnya dan dibiarkan selama 1 menit. Diameter sebar gel diukur. Setelah itu ditambahkan 150 gram beban tambahan dan didiamkan selama 1 menit lalu diukur diameter yang konstan. Daya sebar 5-7 cm menunjukkan konsistensi semisolid yang sangat nyaman dalam penggunaan (Garg *et al.*, 2002) (Astuti *et al.*, 2010).

e. Pengujian Konsistensi

Dilakukan dengan mengamati perubahan konsistensi dari sediaan gel yang dibuat apakah terjadi pemisahan antara bahan pembentuk gel dengan pembawanya yaitu air. Pengujian konsistensi menggunakan pengujian sentrifugal test dimana sampel gel disentrifugasi pada kecepatan 3800 rpm selama 5 jam kemudian diamati perubahan fisiknya (Djajadisastra, 2009).

f. Pengujian Viskositas

Pengukuran viskositas dilakukan terhadap sediaan gel dengan menggunakan viskometer *Brookfield*. Hal ini dilakukan dengan cara mencelupkan spindle kedalam sediaan gel kemudian dilihat viskositasnya (Voight, 1995: 381-382).

g. Uji sineresis

Pengujian ini dengan mengamati adanya titik-titik air pada permukaan sediaan gel sebelum dan setelah perlakuan penyimpanan dipercepat dengan suhu 5°C dan 35°C selama 12 jam dalam 10 siklus.

D. *Herba Botto'-Botto'* (*Chromolaena odorata L.*)

Chromolaena odorata (L.) R. King and H. Robinson adalah tanaman semak, dan merupakan gulma perkebunan tanaman dan padang rumput di Asia Selatan dan Afrika Barat. Tanaman ini adalah gulma dari 13 tanaman di 23 negara

(Phan,2004:813). Gulma ini tiba-tiba mendapat perhatian lagi setelah peneliti padang rumput Australia mencemaskan gulma ini akan masuk ke Australia dari padang rumput di NTT (Departemen of Natural Resources, Miner and Water, 2006). Kerugian yang dapat ditimbulkan oleh tanaman ini terhadap subsektor peternakan ternyata sangat tinggi. Australia yang merupakan negara peternakan telah mengeluarkan banyak dana selama tujuh tahun untuk mencegah dan mengendalikan gulma ini. Tanaman ini menjadi racun bagi ternak karena daun dan tunas mudanya memiliki kadar nitrat yang sangat tinggi (5 sampai 6 kali di atas kadar toksik), sehingga dapat mematikan ternak yang makan tanaman ini (Akinmoladun,2007:191).

1. Klasifikasi *Chromolaena odorata* (Anonim, 2013)

Klasifikasi tumbuhan Botto'-Botto' (*Chromolaena odorata*):

Kingdom	: Plantae
Super Divisi	: Spermatophyta
Divisi	: Magnoliophyta
Kelas	: Magnoliopsida
Sub Kelas	: Asteridae
Ordo	: Asterales
Family	: Asteraceae
Genus	: <i>Chromolaena</i>
Spesies	: <i>Chromolaena odorata</i> (L.) King & H.E. Robins

2. Nama daerah

Chromolaena odorata (L.) dikenal di Indonesia dan negara lain dengan nama yang berbeda. Di Makassar khususnya, spesies ini dikenal dengan beberapa nama, seperti Botto'-Botto', Laruna, dan Gondrong-Gondrong. Beberapa daerah lain

misalnya, memiliki nama tersendiri, Kopasanda di Maros, Ki Rinyuh di Sunda, Tekelan di Jawa, *Siam Weed* atau *Jack in the Bush* di Inggris (Prawiradiputra, 2006: 46).

3. Morfologi

Botto'-botto' termasuk keluarga *Asteraceae* atau *Compositae*. Daunnya oval, bagian bawah lebar, makin ke ujung makin runcing. Panjang daun 6 – 10 cm dan lebar 3 – 6 cm. Tepi daun bergerigi, menghadap ke pangkal. Letak daun berhadap-hadapan. Karangan bunga terletak di ujung cabang. Setiap karangan terdiri atas 20 – 35 bunga. Warna bunga putih.

Botto'-botto' berbunga pada musim kemarau, perbungaannya serentak selama 3 – 4 minggu. Pada saat biji masak, tumbuhan mengering. Pada saat itu biji pecah dan terbang terbawa angin. Kira-kira satu bulan setelah awal penghujan, potongan batang, cabang dan pangkal batang bertunas kembali. Biji-biji yang jatuh ke tanah mulai berkecambah sehingga dalam waktu dua bulan kecambah dan tunas-tunas telah mendominasi area.

Tanaman ini membentuk semak, Tinggi tumbuhan dewasa .berkisar 3-7 meter tingginya ketika tumbuh di tempat terbuka (Phan, 2004: 813), Batang muda berwarna hijau dan agak lunak yang kelak akan berubah menjadi coklat dan keras (berkayu) apabila sudah tua. Letak cabang biasanya berhadap-hadapan (oposit) dan jumlahnya sangat banyak. Percabangannya yang rapat menyebabkan berkurangnya cahaya matahari ke bagian bawah, sehingga menghambat pertumbuhan spesies lain, termasuk rumput yang tumbuh di bawahnya. Dengan demikian gulma ini dapat tumbuh sangat cepat dan mampu mendominasi area dengan cepat pula. Kemampuannya

mendominasi area dengan cepat ini juga disebabkan oleh produksi bijinya yang sangat banyak

Tumbuhan ini sangat cepat tumbuh dan berkembang biak. Karena cepat perkembangbiakan dan pertumbuhannya, gulma ini cepat membentuk komunitas sehingga dapat menghalangi tumbuhnya tumbuhan lain. Botto'-botto' dapat tumbuh pada ketinggian 1000 – 2800 m dpl, tetapi di Indonesia banyak ditemukan di dataran rendah (0 – 500 m dpl) seperti di kebun karet dan kelapa serta di padang penggembalaan (Prawidiputra, 2006: 47).

4. Kandungan Kimia

Skринing fitokimia pada sampel daun botto'-botto' yang dilakukan oleh Harbone (1973) dan Sofowora (1980). Mereka menyaring beberapa senyawa kimia kelompok pada sampel, berupa alkaloid, glikosida sianogen, flavonoid (auron, kalcon, flavon, and flavonol), fitat, saponin, dan tanin. Determinasi kuantitatif pada senyawa fitat, saponin, dan tanin dipublikasi dengan metode relevan oleh Asosiasi Kimia Analisis Resmi tahun 2006.

Spackman (1985) menemukan asam amino dari botto'-botto', dengan melakukan serangkaian metode yaitu dengan mengeringkan daun botto'-botto' hingga bobotnya konstan, dibebas-lemakkan, dihidrolisis, lalu dievaporasi hingga diproses lebih lanjut dalam Aplikator Teknisi Multi-sampel dari Analitik Asam Amino (Ngozi, 2009: 521).

Kandungan nitratnya yang tinggi (lima hingga enam kali di atas kadar toksik) dapat menyebabkan aborsi bahkan kematian ternak serta dapat meracuni daun dan tunas muda tanaman kebun (Akinmoladun, 2007:191).

5. Kegunaan

Dilaporkan oleh Ngozi (2009) bahwa dalam pengobatan tradisional, botto'-botto' digunakan sebagai bahan alam yang berkhasiat antispasmodik, antiprotozoa, antibakteria, antifungi, antihipertensi, antiinflamasi, astringen, antitripanosoma, diuretik dan bahan hepatotropik.

Senada dengan laporan Ngozi, Vital (2009) juga turut menyebutkan khasiat terapeutik dari botto'-botto' seperti antidiare, antispasmodik, astringen, antihipertensi, antiinflamasi, dan diuretik. Penggunaan daunnya yang dibuat dalam dekokta dimanfaatkan sebagai obat batuk atau bila dicampurkan rumput lemon dan daun jambu biji berkhasiat mengobati penyakit malaria.

Botto'-botto' memberikan keuntungan bagi pertanian, khususnya tanaman pangan. Di India, gulma ini dimanfaatkan untuk meningkatkan hasil berbagai jenis tanaman pangan, seperti kedelai, *cluster bean*, *radish*, palak dan ragi yang tumbuh di sana (Prawiradiputra, 2007: 50).

E. Penyarian

Penyarian merupakan pemindahan massa zat aktif yang semula berada di dalam sel, ditarik oleh cairan penyari, sehingga terjadi larutan zat aktif dalam cairan penyari tersebut. Umumnya penyarian akan bertambah baik bila permukaan serbuk simplisia makin luas. Karenanya makin halus serbuk simplisia seharusnya makin baik penyariannya.

Cairan pelarut dalam proses pembuatan ekstrak adalah pelarut yang baik (optimal) untuk senyawa kandungan yang berkhasiat atau aktif, sehingga senyawa tersebut dapat dipisahkan dari bahan dan dari senyawa lainnya, serta ekstrak hanya mengandung sebagian besar dari senyawa kandungan yang diinginkan dalam hal

ekstrak total, maka cairan pelarut dipilih yang melarutkan hampir semua metabolit sekunder yang terkandung (Septiningsih, 2008: 24).

1. Ekstraksi

Ekstrak merupakan sediaan pekat yang diperoleh dengan menarik zat aktif dari simplisia nabati atau simplisia hewani menggunakan pelarut yang sesuai. Metode penarikan zat aktif ini berupa pemisahan senyawa di mana komponen-komponen terlarut dari suatu campuran dipisah dari komponen yang tidak larut dengan pelarut sesuai, sedangkan proses perpindahan massa zat aktif yang semula berada dalam sel yang ditarik oleh cairan penyari sehingga didapatkan zat aktif larut dalam penyari disebut dengan penyarian. Pembuatan ekstrak dimaksudkan agar zat berkhasiat yang terdapat di dalam simplisia terdapat dalam bentuk yang mempunyai kadar yang tinggi dan hal ini memudahkan zat berkhasiat tersebut dapat diatur dosisnya.

Pada dasarnya metode ekstraksi ada beberapa macam di antaranya yaitu maserasi (perendaman), perkolasi, digesti, infusi, dan dekoksifikasi. Ekstraksi dilakukan dengan pelarut organik dengan kepolaran yang semakin meningkat secara berurutan. Pelarut yang digunakan harus memenuhi syarat tertentu yaitu tidak toksik, tidak meninggalkan residu, harga murah, tidak korosif, aman, dan tidak mudah meledak (Wientarsih & Prasetyo, 2006).

Etanol adalah penyari yang bersifat universal yaitu dapat melarutkan senyawa polar maupun senyawa nonpolar. Etanol adalah senyawa yang mudah menguap, jernih (tidak berwarna), berbau khas, dan menyebabkan rasa terbakar pada lidah. Etanol mudah menguap baik pada suhu rendah maupun pada suhu mendidih (78°C), mudah terbakar, serta larut air, dan semua pelarut organik. Bobot jenis etanol tidak lebih dari 0,7964.

Etanol dipertimbangkan sebagai penyari karena lebih selektif dari pada air. Sukar ditumbuhi mikroba dalam etanol 20% ke atas. Memiliki beberapa kelebihan lain yaitu tak beracun, netral, absorpsi baik, bercampur dengan air pada segala perbandingan, memperbaiki stabilitas bahan obat terlarut, dan tidak memerlukan panas tinggi untuk pemekatan. Penggunaan etanol sebagai cairan penyari biasanya dicampur dengan pelarut lain, terutama campuran dengan air (Voight, 1995: 969).

2. Maserasi

Metode maserasi merupakan penyarian sederhana yang dilakukan dengan merendam simplisia dalam penyari yang sesuai selama beberapa hari dalam temperatur kamar dan terlindung cahaya. Maserasi digunakan untuk menyari komponen kimia simplisia yang mudah larut dalam penyari.

Maserasi umumnya dilakukan dengan cara memasukkan simplisia yang sudah diserbukkan dengan derajat halus tertentu sebanyak 10 bagian ke dalam bejana maserasi, kemudian ditambahkan 75 bagian cairan penyari, ditutup, kemudian ditutup dan dibiarkan selama lima hari pada temperatur kamar terlindung dari cahaya sambil berulang-ulang diaduk. Setelah 5 hari, disaring ke dalam wadah penampung kemudian ampasnya diperas dan ditambah cairan penyari lagi secukupnya dan diaduk kemudian disaring lagi hingga diperoleh sari sebanyak 100 bagian. Sari yang diperoleh ditutup dan disimpan pada tempat yang terlindung dari cahaya selama 2 hari, endapan yang diperoleh dipisahkan dan filtratnya dipekatkan (Fachruddin, 2001: 20).

F. Tanaman Obat dalam Pandangan Islam

Kehidupan manusia yang begitu kompleks akan terasa mudah and ringan bila umat manusia berpegang teguh pada ajaran agama Islam. Peradaban Islam

dikenal sebagai perintis dalam bidang farmasi. Para ilmuwan Muslim pada kejayaan Islam sudah berhasil menguasai riset ilmiah mengenai komposisi, dosis, penggunaan, dan efek dari obat-obat sederhana dan campuran. Selain menguasai bidang farmasi, masyarakat muslim pun tercatat sebagai peradaban pertama yang memiliki apotek atau toko obat (Masood, 2009; 7).

Obat setiap penyakit itu diketahui oleh orang yang ahli di bidang pengobatan, dan tidak diketahui oleh orang yang bukan ahlinya. Dan Allah menghendaki agar pengobatan itu dipelajari oleh ahlinya agar sesuai dengan penyakit yang akan di obati sehingga akan mendorong kesembuhan. Hal tersebut dijelaskan dalam hadis yang berasal dari sahabat Jabir ra bahwa Nabi SAW yang artinya: “Karena setiap penyakit ada obatnya, maka pengobatan itu harus sesuai dengan penyakitnya. Pengobatan yang sesuai dengan penyakitnya itu aka segera diberi kesembuhan oleh Allah SWT”. (HR. MUSLIM).

Dalam sebuah hadis dikatakan:



 شُعَيْبُ أَبِيهِ اللَّهُ عَلَيْهِ

 يُعَلِّمُ مِنْهُ فَهُوَ ()

Terjemahnya:

Dari ‘Amr bin Syu’aib dari ayahnya dari kakeknya, sesungguhnya Rasulullah Saw. bersabda : “Barangsiapa mengobati seseorang, sedangkan dia tidak mengetahui tentang pengobatan sebelumnya, maka dialah yang bertanggungjawab”. (HR. An-Nasa’iy, VIII : 52-53)

Selain itu, terdapat pula hadis yang diriwayatkan pula oleh Muslim dari Jabir r.a bahwa Rasulullah bersabda:

عَنْ جَابِرٍ عَنِ رَسُولِ اللَّهِ صَلَّى اللَّهُ عَلَيْهِ وَسَلَّمَ أَنَّهُ قَالَ
 إِذَا أُصِيبَ () اللَّهُ

Terjemahnya :

Dari Jabir dari Rasulullah Saw. bersabda: Setiap penyakit ada obatnya, maka apabila didapati obat yang cocok untuk menyembuhkan sesuatu penyakit itu akan hilang dengan seizin Allah 'Azza wajallah (H.R. Muslim).

Firman Allah swt Q.S. Asy-Syu'araa/26:80

Terjemahnya:

“Dan apabila aku tertimpa sakit, maka Dialah yang menyembuhkan diriku.” (Depertemen Agama RI, 2005: 370).

Berdasarkan ayat dan hadits di atas, menjelaskan kepada kita untuk terus berusaha dan yang menentukan hasilnya adalah Allah swt. Seperti halnya dalam dunia kesehatan, jika suatu penyakit menyerang kita dianjurkan untuk mencari pengobatan apakah itu dengan menggunakan obat tradisional maupun obat sintetik karena berobat adalah salah satu bentuk usaha untuk mencapai kesembuhan.

Ayat diatas juga menjelaskan kepada manusia untuk terus berusaha meski Allah Swt yang menentukan hasilnya. Seperti di dalam dunia kesehatan, jika suatu penyakit menyerang dianjurkan untuk mencari pengobatan apakah itu menggunakan obat tradisional maupun obat sintetik karena berobat adalah salah satu bentuk usaha untuk mencapai kesembuhan.

Dewasa ini beragam cara yang digunakan masyarakat untuk berobat, dan salah satunya adalah dengan memanfaatkan tumbuh-tumbuhan karena selain murah juga efek samping yang ditimbulkan juga sangat jarang. Oleh karena itu, para peneliti mulai bermunculan untuk melakukan penelitian pada tumbuhan-tumbuhan yang berkhasiat obat. Apalagi mengingat negara Indonesia kaya akan tumbuh-tumbuhan yang berkhasiat obat.

Tumbuhan sebagai bahan obat tradisional telah banyak digunakan untuk pemeliharaan kesehatan, pengobatan maupun kecantikan. Dunia kedokteran juga banyak mengkaji obat tradisional dan hasil-hasilnya yang mendukung bahwa tumbuhan obat memiliki kandungan zat-zat yang secara klinis yang bermanfaat bagi kesehatan.

Hal tersebut sejalan dengan firman Allah Swt dalam (Q.S. Asy-Syu'ara / 26:

7):

أَوَلَمْ يَرَوْا إِلَى الْأَرْضِ كَمْ أَنْبَتْنَا فِيهَا مِنْ كُلِّ زَوْجٍ كَرِيمٍ ﴿٧﴾

Terjemahnya:

“Dan apakah mereka tidak memperhatikan bumi, betapa banyak Kami tumbuhkan di bumi berbagai macam pasangan (tetumbuhan) yang baik?”
(Depertemen Agama RI, 2005: 26).

Lebih lanjut disebutkan pula dalam al-Qur'an, yaitu (Q.S. Al An'am / 6: 99):

وَهُوَ الَّذِي أَنْزَلَ مِنَ السَّمَاءِ مَاءً فَأَخْرَجْنَا بِهِ نَبَاتٍ كُلِّ شَيْءٍ فَأَخْرَجْنَا مِنْهُ خَضِرًا نُخْرَجُ مِنْهُ حَبًّا مَاتِرًا كَبًّا وَمِنَ النَّخْلِ مِنْ طَلْعِهَا قِنْوَانٌ دَانِيَةٌ وَجَنَّاتٍ مِّنْ أَعْنَابٍ وَالزَّيْتُونَ وَالرُّمَّانَ مُشْتَبِهًا وَغَيْرَ مُتَشَبِهٍ أَنْظُرُوا إِلَى ثَمَرِهِ إِذَا أَثْمَرَ وَيَنْعِهِ إِنَّ فِي ذَٰلِكُمْ لَآيَاتٍ لِّقَوْمٍ يُؤْمِنُونَ ﴿٩٩﴾

Terjemahnya:

“Dan Dialah yang menurunkan air dari langit, lalu Kami Tumbuhkan dengan air itu segala macam tumbuh-tumbuhan, maka Kami keluarkan dari tumbuh-tumbuhan itu tanaman yang menghijau. Kami Keluarkan dari tanaman yang menghijau itu butir yang banyak; dan dari mayang kurma, mengurai tangkai-tangkai yang menjulai, dan kebun-kebun anggur, dan (Kami keluarkan pula) zaitun dan delima yang serupa dan yang tidak serupa. Perhatikanlah buahnya pada waktu berbuah, dan menjadi masak. Sungguh, pada yang demikian itu ada tanda-tanda (kekuasaan Allah) bagi orang-orang yang beriman. (Departemen Agama RI, 2005 : 518)”

Dari kedua ayat tersebut dapat ditarik sebuah pemahaman bahwa Allah Swt memberi sebuah legalitas dan bersifat perintah pada manusia untuk memperhatikan bumi, yang dapat diartikan sebagai upaya untuk senantiasa mengkaji, meneliti, hingga menemukan setiap kegunaan dari tumbuhan yang ada. Tumbuhan yang baik dalam hal ini adalah tumbuh-tumbuhan yang bermanfaat bagi makhluk hidup, termasuk tumbuhan yang dapat digunakan sebagai pengobatan.


Konsep pengobatan Islam adalah menggunakan obat yang halal dan baik. Ada hal yang penting dari apa yang disampaikan Rasulullah Saw, bahwa tidak mungkin obat-obat yang digunakan seseorang adalah sesuatu yang haram, karena pastinya ketika Allah menciptakan suatu penyakit, Allah juga menurunkan obatnya, namun karena Allah Maha Suci (Al-Quddus), tidaklah mungkin Allah akan menurunkan penawarnya dari benda yang haram.

Hal ini patut menjadi perhatian, karena perihal halal haram menjadi suatu hal yang sangat penting dalam Islam yang bisa membuat amalan seseorang tidak diterima oleh Allah Swt karena permasalahan obat yang diminum. Selain itu, suatu obat selain halal juga baik, antara lain tidak membawa mudharat yang akan mencacatkan tubuh atau berbau takhayul, bid'ah, dan khurafat.

Dalam pengobatan Islam, dianjurkan untuk tidak melakukan pengobatan yang membawa kemudharatan dan menimbulkan masalah baru seperti merusak tubuh.

Terlebih bila pengobatan tersebut bisa mengakibatkan pelakunya jatuh dalam jurang kekafiran. Oleh karena itu, di kitab Thibbun Nabawi diajarkan semampu mungkin umat manusia menjaga tubuh kesehatan secara jasadi dan rohani dengan tetap berpegang teguh pada tuntunan syariat Islam dan landasan normatif (Zaidul Akbar, 2011).

Tumbuhan yang bermacam-macam jenisnya dapat digunakan sebagai obat penyakit dan merupakan anugerah Allah Swt, karena Allah Swt tidak memberi penyakit tanpa disertai dengan obat (penyembuhnya). Inilah yang harus manusia pelajari dan manfaatkan, sebagaimana dalam firman-Nya dalam (Q.S. Al-Qashash / 28: 57):



وَقَالُوا إِن نَّتَّبِعِ الْهُدَىٰ مَعَكَ فَتَحْطِفْنَا مِنْ أَرْضِنَا أَوْ لَمْ نُمَكِّنْ لَهُمْ حَرَمًا آمِنًا يُجَبَىٰ إِلَيْهِ ثَمَرَاتُ كُلِّ شَيْءٍ رِّزْقًا مِّن لَّدُنَّا وَلَكِنَّ أَكْثَرَهُمْ لَا يَعْلَمُونَ ﴿٥٧﴾

Terjemahnya:

“Dan mereka berkata, ‘Jika kami mengikuti petunjuk bersama engkau, niscaya kami akan diusir dari negeri kami.’ (Allah berfirman) Bukankah Kami telah meneguhkan kedudukan mereka dalam tanah haram (tanah suci) yang aman, yang didatangkan ke tempat itu buah-buahan dari segala macam (tumbuh-tumbuhan) sebagai rezeki (bagimu) dari sisi Kami, tetapi kebanyakan mereka tidak mengetahui. (Departemen Agama RI, 2005 : 392).

Ayat tersebut mengisyaratkan agar manusia mencari dan mempelajari berbagai tumbuhan yang menjadi rezeki yaitu yang memberikan manfaat bagi kehidupan. Tumbuhan menjadi rezeki bagi makhluk hidup karena merupakan bahan pangan, bahan sandang, papan dan bahan obat-obatan. Begitu banyak manfaat

tumbuh-tumbuhan bagi makhluk hidup lain, sedangkan tumbuhan adalah makhluk yang tidak pernah mengharapkan balasan dari makhluk lain (Savitri, 2008: 5).

Dalam penelitian ini, maka ditemukan spesies tanaman botto'-botto' (*Chromolaena odorata* (L.) King & H. E. Robinson) sebagai penyembuh luka bakar yang nantinya dapat dimanfaatkan oleh manusia.


Islam mengenalkan beberapa cara pengobatan dalam menyembuhkan penyakit. Diantaranya, penyembuhan dengan air, bekam, do'a, dan obat-obat tradisional. Manusia dapat hidup tanpa obat-obatan. Akan tetapi, tidak seorang pun yang bisa hidup tanpa air, karena lebih dari setengah (75%) tubuh manusia berupa air. Apabila semua orang dapat menggunakan air dengan sebaik-baiknya, maka jumlah penyakit dan kematian dapat dihindari. Salah satu penyakit yang bisa diobati dengan air yaitu luka bakar, dengan cara merendam luka bakar dalam air dingin (Yazid, 2011).

Di samping itu, bahan-bahan tradisional juga bisa digunakan sebagai obat karena memang sudah turun-temurun digunakan oleh masyarakat dan biasa dimanfaatkan dalam kehidupan rumah tangga. Misalnya kunyit, temulawak, daun sirih, kayu manis, cengkeh, buah mengkudu dan lain sebagainya. Bahan-bahan seperti ini mudah ditanam sebagai tanaman obat keluarga yang memang dipersiapkan untuk anggota keluarga.

Semua yang diciptakan Allah Swt memiliki manfaat, termasuk tumbuh-tumbuhan. Untuk pemanfaatan tumbuhan tersebut, diperlukan ilmu dan pengalaman (teoritis dan empiris) dengan penelitian dan eksperimen. Salah satunya dalam pemanfaatannya sebagai obat.

Bila ditilik kembali tentang hukum mempelajari ilmu pengobatan tradisional bahwa para ahli pengobatan tradisional dari masa ke masa telah bereksperimen terhadap obat-obatan. Mereka merujuk dari berbagai buku medis yang disusun para pakar pengobatan. Ini termasuk satu cabang ilmu di antara berbagai ilmu lainnya. Sekelompok orang ada yang menjadi tenaga ahli dalam pengobatan semenjak masa kenabian, juga sebelum itu dan sesudahnya.

Mereka mengetahui sediaan obat dan penggunaannya. Diiringi keyakinan bahwa obat hanya penyebab perantara kesembuhan saja, sebab Allah-lah yang menjadikan semua itu. Karena itu, mempelajari ilmu pengobatan tradisional dan berobat dengannya hukumnya mubah (Ar-Rumaikhon, 2008: 99).



BAB III

METODOLOGI PENELITIAN

A. Jenis dan Lokasi Penelitian

1. Jenis Penelitian

Jenis penelitian ini adalah penelitian eksperimental laboratorik.

2. Lokasi penelitian

Penelitian ini dilaksanakan di Laboratorium Farmasetika dan Laboratorium Fitokimia Farmasi UIN Alauddin Makassar.

B. Pendekatan Penelitian

Penelitian ini menggunakan pendekatan eksperimen kualitatif.

C. Sampel

Sampel ekstrak daun botto'-botto' (*Chromolaena odorata* L.)

D. Metode Pengumpulan Data

Metode pengumpulan data yang digunakan dalam penelitian ini meliputi:

1. Penyiapan Sampel

a. Pengambilan sampel

Sampel daun botto'-botto' (*Chromolaena odorata* L.) diperoleh di sekitar kampus II Universitas Islam Negeri (UIN) Alauddin, Kelurahan Samata, Kabupaten Gowa, Sulawesi Selatan. Daun yang digunakan adalah seluruh daun yang tidak rusak dan berjamur.

b. Pengolahan sampel

Daun botto'-botto' (*Chromolaena odorata* L.) yang telah dipanen, dicuci hingga bersih dengan air mengalir, dikeringkan tanpa terkena sinar matahari langsung

kurang lebih dua hari, selanjutnya dikeringkan dalam oven suhu 45° C selama satu jam, lalu dihaluskan dengan penggiling hingga menjadi serbuk simplisia.

c. Ekstraksi sampel

Simplisia daun botto'-botto' (*Chromolaena odorata* L.) disediakan sebanyak 1.000 g lalu dimasukkan ke dalam wadah maserasi, direndam dengan penyari etanol 96% hingga simplisia terbasahi seluruhnya. Wadah maserasi ditutup dan disimpan selama 24 jam di tempat terlindung dari sinar matahari sambil diaduk. Selanjutnya disaring, dipisahkan antara ampas dan filtratnya.

Ampas diekstraksi kembali dengan penyari etanol 96% yang baru dengan jumlah yang sama. Hal ini terus dilakukan hingga cairan penyari tampak bening. Ekstrak etanol yang diperoleh kemudian dikumpul dan diuapkan penyarinya dengan alat rotavapor suhu 40°C sampai diperoleh ekstrak etanol pekat. Ekstrak sampel disaring dengan kertas *whatman* menggunakan rangkaian pompa vakum. Ekstrak encer yang melewati penyaringan dibebaslemakkan menggunakan metode partisi cair-cair dengan pelarut petroleum eter. Lapisan bebas-lemaknya dipisahkan dan dikeringkan. Dihitung bobot akhir hasil ekstrak etanol kering sampel.

2. Pembuatan sediaan gel

a. Rancangan formula gel

Tabel 1: Rancangan formula gel ekstrak etanol daun botto'-botto' (*Chromolaena odorata* L.) dengan variasi konsentrasi basis

Bahan	Kegunaan	Formula/Konsentrasi (%)							
		I	II	III	IV	V	VI	VII	VIII
Ekstrak Daun Botto'-botto	Bahan aktif	0.1	0.1	0.1		0,1	0,1	0,1	
Karbopol 940	Pembentuk gel	0,75	1	1,5	1,5				
TEA	Surfaktan	1	1	1	1				
Propilen glikol	Penstabil	15	15	15	15				
Gliserin	Humektan	30	30	30	30				
Metil Paraben	Pengawet	0,075	0,075	0,075	0,075				
Aerosil	Pembentuk gel					3	4	5	5
Propil paraben	Pengawet					0,025	0,025	0,025	0,025
Parafin cair hingga	Pembawa					100	100	100	100
Air suling hingga	Pembawa	100	100	100	100				

Keterangan:

Formula A: Formula gel basis karbopol 940 dengan konsentrasi basis 0,75%

Formula B: Formula gel basis karbopol 940 dengan konsentrasi basis 1%

Formula C: Formula gel basis karbopol 940 dengan konsentrasi basis 1,5%

Formula D: Formula gel basis karbopol 940 dengan konsentrasi basis 1,5% dan tanpa ekstrak (sebagai kontrol)

Formula E: Formula gel basis aerosil dengan konsentrasi basis 3%

Formula F: Formula gel basis aerosil dengan konsentrasi basis 4%

Formula G: Formula gel basis aerosil dengan konsentrasi basis 5%

Formula H: Formula gel basis aerosil dengan konsentrasi basis 5% dan tanpa ekstrak (sebagai kontrol)

b. Pembuatan formula

1) Formula gel hidrofilik (basis gel karbopol 940)

Sediaan gel dengan basis karbopol 940 dikerjakan dengan cara karbopol 940 dikembangkan dalam 10 bagian air suling di gelas piala, didiamkan hingga mengembang selama 1 x 24 jam. Kemudian ditambahkan TEA lalu dihomogenkan. Selanjutnya ditambahkan berturut-turut propilen glikol dan metil paraben yang sebelumnya telah dilarutkan dengan air suling panas suhu 90°C, diaduk hingga homogen. Ekstrak dicampur dengan gliserin, dicampur ke dalam basis, Ditambahkan sisa air ke dalam basis, dan diaduk hingga homogen.

2) Formula gel hidrofobik (basis gel aerosil)

Dipanaskan parafin cair hingga suhu 85-90°C, lalu didinginkan sejenak. Ditambahkan propil paraben, kemudian ditambahkan aerosil sedikit demi sedikit sambil diaduk dengan *magnetik stirer* hingga basis terbentuk massa gel lalu didiamkan 1 x 24 jam. Ekstrak dimasukkan ke dalam basis sedikit demi sedikit, diaduk hingga homogen.

3) Uji Stabilitas Fisik Sediaan Gel

a. Uji organoleptik

Pengamatan organoleptik dilakukan terhadap sediaan gel yang telah dibuat sebelum dan setelah diberi kondisi penyimpanan dipercepat yaitu pada suhu 5°C dan 35°C. Pengamatan organoleptik dilakukan dengan mengamati perubahan bentuk, warna, dan bau dari sediaan gel ekstrak etanol daun Botto'-botto' (*Chromolaena odorata* L.) yang diberi basis karbopol 940 dan aerosil.

b. pH

Pengukuran pH dilakukan terhadap sediaan gel yang telah dibuat sebelum dan setelah diberi kondisi penyimpanan dipercepat yaitu pada suhu 5°C dan 35°C masing-masing selama 12 jam sebanyak 10 siklus. Pengukuran pH dilakukan dengan mencelupkan kertas pH universal ke dalam sediaan gel yang telah dibuat.

c. Uji Homogenitas

Pengukuran homogenitas dilakukan terhadap sediaan gel yang telah dibuat sebelum dan setelah diberi kondisi penyimpanan dipercepat yaitu pada suhu 5°C dan 35°C masing-masing selama 12 jam sebanyak 10 siklus. Uji homogenitas dilakukan dengan cara sediaan gel dioleskan pada sekeping kaca atau bahan transparan lain yang cocok, kemudian diamati homogenitas sediaan.

d. Uji Daya Sebar

Pengukuran daya sebar dilakukan terhadap sediaan gel yang telah dibuat sebelum dan setelah diberi kondisi penyimpanan dipercepat yaitu pada suhu 5°C dan 35°C masing-masing selama 12 jam sebanyak 10 siklus. Uji daya sebar dilakukan dengan cara sampel sebanyak 0,5 gram sampel gel diletakkan diatas kaca bulat berdiameter 15 cm, kaca lainnya diletakkan diatasnya dan dibiarkan selama 1 menit. Kemudian diukur diameter sebar gel. Setelah itu beban ditambahkan berturut turut 2 gram, 2 gram, dan 1 gram. Setiap beban ditambahkan dan didiamkan selama 1 menit lalu diukur diameter yang konstan.

e. Uji Konsistensi

Uji konsistensi dilakukan terhadap sediaan gel yang telah dibuat sebelum dan setelah diberi kondisi penyimpanan dipercepat yaitu pada suhu 5°C dan 35°C masing-masing selama 12 jam sebanyak 10 siklus. Uji konsistensi dilakukan dengan

menggunakan pengujian sentrifugal test, dimana sediaan gel yang telah dibuat disentrifugasi pada kecepatan 3800 rpm selama 5 jam kemudian diamati perubahan fisiknya.

f. Uji Viskositas

Pengukuran kekentalan dilakukan terhadap sediaan gel yang telah dibuat sebelum dan setelah diberi kondisi penyimpanan dipercepat yaitu pada suhu 5°C dan 35°C masing-masing selama 12 jam sebanyak 10 siklus. Pengukuran viskositas dilakukan terhadap sediaan gel dengan menggunakan *viskometer Brookfield*. Hal ini dilakukan dengan cara mencelupkan spindle kedalam sediaan gel kemudian diamati dan dihitung viskositasnya.

g. Uji sineresis

Pengujian ini dengan mengamati adanya titik-titik air pada permukaan sediaan gel sebelum dan setelah perlakuan penyimpanan dipercepat dengan suhu 5°C dan 35°C selama 12 jam dalam 10 siklus.

E. Instrumen Penelitian

Dalam pelaksanaan penelitian ini, digunakan beberapa alat dan bahan yang dapat menunjang, antara lain:

Alat yang digunakan antara lain adalah alat-alat gelas, bejana maserasi, *water bath*, rotavapor, labu Erlenmeyer, *blender*, timbangan analitik, cawan porselin, sendok besi, gelas arloji, tabung reaksi, autoklaf, oven, dan pinset.

Bahan yang digunakan berupa daun botto'-botto' (*Chromolaena odorata* L.), etanol 96%, petroleum eter, kertas saring *whatman*, karbopol 940, metil paraben, gliserin, trietanolamin, air suling, propilen glikol, propil paraben, alfatokoferol, aerosil, parafin cair.

F. Validasi dan Reliabilitas Instrumen

Alat ukur yang digunakan untuk pengujian viskositas adalah viskometer *Brookfield*. Validasi dijaga dengan cara menggunakan instrumen yang terkalibrasi. Reliabilitas dijaga dengan melakukan pengulangan hingga tiga kali pengukuran untuk konsentrasi yang sama.

G. Teknik Pengolahan dan Analisis Data

Data hasil penelitian akan diolah dan disajikan dalam bentuk tabel, data perbandingan variasi konsentrasi basis gel karbopol 940 dan NaCMC akan dilakukan formulasi dan uji stabilitas fisik dengan melakukan pengujian sediaan gel yaitu: pengujian organoleptik, pengujian homogenitas, pengujian pH, pengujian daya sebar, pengujian konsistensi dan pengujian viskositas. Dan diamati dengan metode statistik Rancangan Acak Kelompok (RAK).



BAB IV

HASIL DAN PEMBAHASAN

A. Hasil Penelitian

Sediaan terdiri dari delapan formula gel dengan jenis dan konsentrasi basis yang berbeda namun sama-sama menggunakan jenis ekstrak daun Botto'-Botto' dengan konsentrasi 0,1%. Hasil evaluasi stabilitas fisik sediaan gel secara fisika yang meliputi pengamatan organoleptis, PH, konsistensi sediaan, homogenitas, sineresis, viskositas dan daya sebar pada gel dengan ekstrak botto'-botto' (*Chromolaena odorata L.*) yang telah dibuat adalah sebagai berikut:

1. Evaluasi Sediaan gel

a. Pengamatan Organoleptik

Tabel 2. Hasil pengamatan organoleptis formula Gel

Formula Krim	Pengamatan					
	Sebelum Penyimpanan			Setelah Penyimpanan		
	Warna	Bau	Kenampakan	Warna	Bau	Kenampakan
I	Hijau muda	Khas ekstrak	Jernih/transparan	Hijau muda	Khas ekstrak	Jernih/transparan
II	Hijau muda	Khas ekstrak	Jernih/transparan	Hijau muda	Khas ekstrak	Jernih/transparan
III	Hijau muda	Khas ekstrak	Jernih/transparan	Hijau muda	Khas ekstrak	Jernih/transparan
IV	bening	Tidak berbau	Jernih/transparan	bening	Tidak berbau	Jernih/transparan
V	Hijau muda	Khas ekstrak	Jernih/transparan	Hijau muda	Khas ekstrak	Jernih/transparan
VI	Hijau muda	Khas ekstrak	Jernih/transparan	Hijau muda	Khas ekstrak	Jernih/transparan
VII	Hijau muda	Khas ekstrak	Jernih/transparan	Hijau muda	Khas ekstrak	Jernih/transparan
VII	Hijau muda	Tidak berbau	Jernih/transparan	Hijau muda	Tidak berbau	Jernih/transparan

b. Pengamatan Sinairesis dan Homogenitas

Tabel 3. Hasil Pengamatan Sinairesis dan Homogenitas Sediaan Gel

Formula Gel	Pengamatan			
	Sebelum Penyimpanan		Setelah Penyimpanan	
	Sinaresis	Homogenitas	Sinaresis	Homogenitas
I	-	Homogen	-	Homogen
II	-	Homogen	-	Homogen
III	-	Homogen	-	Homogen
IV	-	Homogen	-	Homogen
V	-	Homogen	+	Homogen
VI	-	Homogen	+	Homogen
VII	-	Homogen	-	Homogen
VIII	-	Homogen	-	Homogen

c. Pengamatan pH sediaan Gel

Tabel 4. Hasil Pengamatan pH Sediaan Gel

Formula Gel	Pengamatan	
	Sebelum Penyimpanan	Setelah Penyimpanan
I	6,7	6,5
II	6,43	6,1
III	6,0	5,9
IV	6,03	5,8
V	5,8	3,9
VI	5,9	5,6
VII	5,6	5,1
VIII	5,0	4,9

d. Pengamatan Viskositas Gel

Tabel 5. Hasil Pengamatan Viskositas Formula Gel (cP)

Formula Gel	Sebelum penyimpanan	Setelah Penyimpanan
I	9223,33	9156,66
II	9160	9130
III	9143,33	9193,33
IV	9183,33	9186,66
V	1333,33	5686,66
VI	3203,33	7483,33
VII	8866,66	9156,66
VII	9163,33	9090

e. Pengamata Daya Sebar Sediaan Gel

Tabel g. Hasil Pengamatan Daya Sebar Sebelum Penyimpanan

Form ula Gel	Beba n (g)	Sebelum Penyimpanan			Setelah Penyimpanan		
		sebaran(c m ²)	R ²	Daya sebar (cm ² /gr)	Sebaran (cm ²)	R ²	Daya Sebar (cm ² /gr)
I	0	5	0,999	5,761	2,33	0,993	2,963
	2	6,5			3,66		
	4	8,16			4,66		
	5	9			5,5		
II	0	2,3	0,986	3,303	2,33	0,898	1,131
	2	4,5			2,5		
	4	5,83			4,5		
	5	6,66			4,83		
III	0	2,5	0,997	1,169	2,33	0,972	2,807
	2	3,5			3,33		
	4	4,83			4		
	5	6			4,16		
IV	0	2,16	0,953	1,155	2,33	0,998	2,899
	2	2,5			3,5		
	4	4,83			4,5		
	5	6			5,16		
V	0	5,33	0,996	1,503	3,33	0,991	1,347
	2	8,16			5		
	4	14,33			9,33		
	5	18			11,5		
VI	0	3,66	0,963	1,226	2,33	0,999	1,195
	2	4,33			3,5		
	4	6,83			5,5		
	5	8,16			6,66		
VII	0	3,16	0,951	1,203	2,16	0,997	1,182
	2	3,66			3,5		
	4	6			5,16		
	5	7,16			6,33		
VIII	0	2,16	0,992	1,169	3	0,961	1,174
	2	3,16			3,5		
	4	5,5			5,33		
	5	7,16			6,33		

f. Pengujian konsistensi

Hasil pengujian konsistensi menunjukkan bahwa sediaan gel dengan menggunakan basis karbopol lebih stabil bila di bandingkan dengan sediaan gel dengan menggunakan basis aerosil. Ini dibuktikan dengan hasil bahwa semua sediaan dengan menggunakan basis aerosil baik sebelum maupun setelah perlakuan penyimpanan, ketika setelah di masukkan kedalam mesin magnetik stirer selama 5 jam dengan kecepatan 3800 rpm ternyata terjadi pemisahan yang sangat nampak antara cairan dengan basis gel yang digunakan. Sementara pada semua sediaan dengan menggunakan basis karbopol 940, sebelum dan setelah penyimpanan menunjukkan hasil yang stabil, atau tanpa pemisahan antara cairan dengan basis gel yang digunakan.

B. Pembahasan

Chromolaena odorata (L.) adalah tanaman semak, dan merupakan gulma perkebunan tanaman dan padang rumput seperti yang telah diterangkan sebagai tanaman yang merugikan serta memiliki nilai ekonomi yang rendah, namun pembuktian dengan empiris dari penggunaannya oleh mesyarakat pedesaan sebagai salah satu obat tradisional dapat memberikan prospek pemanfaatan yang baik dan dapat di komersilkan dengan baik mengingat tanam ini tumbuh banyak dan berlimpah dinegara kita ini. Kerugian yang tadinya dapat ditimbulkan oleh tanaman ini karena kandungan racunnya ternyata bisa di hilangkan dengan proses ekstraksi dan pengolahan yang tepat.

Dalam pengelolaannya agar diperoleh sediaan yang aman dari tanaman ini,

diperlukan konsentrasi yang terukur dan tepat agar dapat digunakan pada manusia maupun hewan tentunya dengan salah satu manfaatnya yaitu sebagai obat guna penyembuhan luka dengan aman dan nyaman.

Pada proses pembuatan sediaan yang ditujukan sebagai obat luka dari ekstrak *Chromolaena odorata* ini telah dipilih sebagai sediaan dalam bentuk gel dengan segala pertimbangan dari kenyamanan untuk luka dari bentuk sediaan ini.

Dalam prinsipnya bahan pembawa dalam sediaan farmasi diisyaratkan untuk tidak mempengaruhi efek bahan aktif, tetapi tidak bisa dipungkiri bahwa pembawa dapat memberi pengaruh pada difusi bahan aktif dari pembawa menuju sisi aksi, serta stabilitas bahan yang tinggi dalam pembawa, yang secara terpisah atau bersamaan dapat menyebabkan sediaan lambat atau tidak memberikan efek.

Begitupun dalam kestabilan fisik sediaan gel sangat tergantung pada jenis dan konsentrasi pembawa (*gelling agent*) yang digunakan. Kemampuan bahan pembentuk gel ini dalam memerangkap cairan sangat tergantung dari konsentrasi yang digunakan. Oleh karena itu penentuan formula gel ekstrak tanaman ini dilakukan dengan pengujian stabilitas fisik sediaan gel dengan berbagai konsentrasi dan jenis basis yang digunakan, yaitu karbopol 940 dan aerosil.

Pada sediaan farmasi salah satunya adalah gel, kestabilan suatu zat merupakan faktor yang harus diperhatikan, mengingat sediaan ini biasanya di produksi dalam jumlah besar dan memerlukan waktu yang lama dalam penggunaannya. Dengan melakukan uji stabilitas fisik dapat diketahui pengaruh lingkungan terhadap parameter-parameter stabilitas fisik sediaan seperti pengamatan organoleptis, viskositas, daya sebar, homogenitas, konsistensi, dan sinarsis.

Pengamatan organoleptis pada semua sediaan gel dengan semua perbandingan konsentrasi maupun untuk setiap basis yang ada menunjukkan pengamatan sebelum dan sesudah penyimpanan tidak memiliki perubahan yang berarti. Yaitu dengan warna hijau muda dan beu khas ekstrak serta kenampakan yang jernih dan transparan, ini menunjukkan bahwa pengamatan dalam parameter ini sediaan dikatakan stabil baik sebelum maupun setelah penyimpanan, atau komponen dalam sediaan selama penyimpanan tidak mengalami reaksi antara bahan yang satu dengan yang lain, sehingga tidak terjadi tanda-tanda reaksi dari perubahan warna, kenampakan dan bau.

Sinairesis terjadi pada sediaan gel formula V dan VI yaitu formula dengan basis aerosil 3% dan 4%, sedangkan pada sediaan yang lain tidak mengalami sinairesis atau tampak stabil. Sinairesis adalah pelepasan cairan dari struktur gel, hal ini dapat terjadi karena konsentrasi gelling agent yang digunakan tidak mampu mempertahankan cairan didalam struktur gelnya. Terjadi sinairesis adalah salah satu tanda tidak stabilnya sediaan farmasi secara fisika.

Pengamatan homogenitas pada semua sediaan dengan semua perlakuan dan konsentrasi memberikan hasil yang baik yaitu tampak homogen dan stabil dari semua sediaan gel yang diuji, keadaan ini menunjukkan semua sediaan dianggap stabil dalam parameter homogenitas baik sebelum maupun setelah penyimpanan.

Uji viskositas dilakukan untuk mengetahui besarnya suatu viskositas dari sediaan, dimana nilai viskositas tersebut menyatakan besarnya tahanan suatu cairan untuk mengalir . Makin tinggi nilai Viskositas maka makin besar daya tahan untuk mengalir. Pengukuran viskositas gel menggunakan *Viscometer*

Brokfield. Hasil pengamatan menggambarkan dari segi viskositas untuk semua sediaan masih dalam taraf kewajaran, baik sebelum maupun setelah penyimpanan. F hitung $<$ F tabel, viskositas sediaan tidak berbeda signifikan antara tiap formula gel. Pada taraf kepercayaan 95% maupun taraf kepercayaan 99%, viskositas sediaan tidak berbeda signifikan sebelum dan setelah penyimpanan dipercepat, keadaan ini menunjukkan bahwa secara viskositas semua sediaan masih dalam keadaan stabil antara sebelum dan setelah penyimpanan.

Pengamatan pH sediaan gel, secara perhitungan statistik Rancan Acak Kelompok menggambarkan bahwa F hitung $>$ F tabel pada setiap sediaan, yang berarti semua sediaan memiliki Ph yang berbeda signifikan antara satu dengan yang lainnya. Namun pada pengamatan perbedaan Ph antara kondisi sebelum dan sesudah penyimpanan menunjukkan F hitung $<$ F tabel yang berarti bahwa Ph dari setiap sediaan tidak berbeda signifikan antara sebelum dan setelah penyimpanan. Ini menunjukkan bahwa sediaan masih dianggap stabil pada parameter ini, atau tidak ada terjadi reaksi didalam sediaan selama penyimpanan yang dapat mempengaruhi Ph sediaan. Tetapi dari kedelapan formula dengan pengukuran sebelum dan sesudah perlakuan gel yang paling memenuhi adalah formula I yaitu dengan basis Karbopol 940 konsentrasi 0,75% mengalami kelebihan tersendiri dimana sebelum perlakuan memiliki pH 6,7 kemudian setelah perlakuan 6,5. Mengingat pH luka adalah 6,5-7,4. Ini menunjukkan sediaan ini sangat nyaman saat digunakan.

Uji daya sebar sediaan dilakukan untuk mengetahui besarnya gaya yang diperlukan gel untuk menyebar pada kulit atau untuk mengetahui kemampuan

menyebarkan sediaan gel saat dioleskan pada kulit. Dari pengamatan dengan menggunakan analisis grafik, menunjukkan formula I yang paling memenuhi syarat kestabilan dan kelayakan daya sebar pada sediaan gel, yaitu saat sebelum penyimpanan memiliki nilai Regresi 0,999 dengan mengikuti grafik linear begitupun pada kondisi setelah penyimpanan dengan nilai Regresi 0,993. Pada pengamatan dengan grafik, bila sediaan mengikuti grafik Exponensial menunjukkan keadaan yang kurang baik pada daya sebar sediaan karena penyebaran sediaan baru mulai ketika pemberian gaya yang relatif konstan dan besar, ini menunjukkan keadaan sediaan yang lebih encer bila dibanding dengan sediaan yang mengikuti grafik linear, yaitu dimana pemberian gaya berbanding lurus dengan penyebaran sediaan pada kulit, sedangkan apabila mengikuti grafik logaritma, sediaan dapat dikatakan agak sedikit lebih padat pada konsistensinya bila dibandingkan dengan sediaan yang pengamatan daya sebar nya mengikuti grafik linear. Kemudian parameter lain untuk menentukan kestabilan sediaan ditunjukkan dengan konsistennya grafik pada perlakuan sebelum dan sesudah penyimpanan, ini tidak ditunjukkan pada sediaan selain sediaan formula I. Selain itu nilai tambah dari Formula I juga memiliki nilai Regresi yang hampir mendekati 1, ini menunjukkan penggunaan sediaan yang amat nyaman pada pengolesan sediaan dikulit.

Uji konsistensi sediaan memberikan hasil yaitu untuk semua gel menggunakan basis karbopol 940 menunjukkan keadaan stabil baik sebelum maupun setelah penyimpanan. Sedangkan pada gel dengan basis aerosil semua menunjukkan keadaan yang tidak stabil untuk semua perlakuan dan konsentrasi, yaitu tampak jelas terbentuk pisahan cairan dari gelling agent yang digunakan.

Umat manusia sebagai khalifah diperintahkan oleh Allah Swt untuk memperhatikan bumi dan seisinya serta memanfaatkannya dengan sebaik mungkin, tidak terkecuali tumbuhan. Tumbuhan atau herba mempunyai banyak manfaat karena dapat digunakan sebagai penunjang bagi kehidupan manusia. Tumbuhan bahkan merupakan bahan pangan, sandang dan papan. Karenanya, manusia diperintahkan untuk meneliti dan menemukan kegunaan-kegunaan dari berbagai macam tumbuhan tersebut. Tumbuhan yang berbagai macam jenisnya juga digunakan sebagai obat untuk menyembuhkan penyakit.

Seperti halnya dalam penelitian ini yang menunjukkan bahwa daun botto'-botto' (*Chromolaena odorata L.*) dapat dimanfaatkan untuk mengobati luka bakar. Pemanfaatan herba botto'-botto' (*Chromolaena odorata L.*) yang sebagaimana mestinya, salah satunya sebagai obat luka adalah tidak lain sebagai bentuk kesyukuran terhadap ciptaan Allah Swt itu sendiri. Sehingga lebih didalami dengan salahsatunya adalah pembuatan sediaan dalam bentuk gel yang insyaallah dapat bermanfaat bagi umat manusia.

BAB V

PENUTUP

A. Kesimpulan

Berdasarkan hasil penelitian yang telah dilakukan terhadap sediaan Gel yang mengandung ekstrak daun Botto'-Botto' (*Chromolaena Odorata L*), maka dapat disimpulkan bahwa :

1. Gel dengan menggunakan basis karbopol 940 memiliki kestabilan fisik lebih baik bila dibandingkan dengan gel yang menggunakan Aerosil sebagai basisnya, dengan formula terbaik adalah formula Gel I (karbopol 940 0,75%)
2. Dalam pandangan Islam bahwa sediaan Gel yang mengandung ekstrak daun Botto'-Botto' (*Chromolaena Odorata L*), dapat digunakan sebagai salah satu alternatif pengobatan luka selama halal dan baik (Halalal toyiban).

B. Saran

Disarankan untuk dilakukan pengujian stabilitas fisika dengan menggunakan gelling agent yang lain atau menggunakan dengan varian konsentrasi yang lain.

KEPUSTAKAAN

Al-Qur'an al-Karim.

Akbar, Zaidul. 2011. *Konsep Pengobatan Islam*. (<http://google.co.id/konsep-pengobatan-islam.html>). Diakses 2 September 2013 pukul 02.34 WITA.

Akinmoladun, Afolabi C., Ibukun, E.O., Dan-Ologe, I.A. 2007. *Phytochemical Constituents and Antioxidant Properties of Extracts from the Leaves Of Chromolaena odorata*, scientific Research and Essay Volume 2.

Anonim. 2011. *Nuclear Precise News Letter edisi 81*. Jakarta: PT Nucleus Precise.

Ansel. C. Howard. 1989. *Pengantar Bentuk Sediaan Farmasi*, Jakarta: UI Press

Ar-Rumaikhon, Ali bin Sulaiman. 2008. *Fiqih Pengobatan Islami*. Solo: Darul Wathon lin Nasyr.

Az-Zabidi, Imam. 2008. *Ringkasan Shahih Al-Bukhari*. Bandung: Mizan.

Dachlan, Muh., dkk. *Kamus Istilah Medis*. Surabaya: Arkola Offset. 2001.

Departemen of Natural Resources, Mines and Water, 2006, *Siam Weed Declared no.1 Natural Mines and Water*, pp1-4, Queensland ,Australia: Pesr Series.

Depertemen Agama Republik Indonesia, 2005 *Al-Qur'an dan Terjemahannya* Semarang: PT. Kumudasmoro Grafindo.

- Dirjen POM. *Formularium Kosmetika Indonesia*. Jakarta: Departemen Kesehatan RI. 1985
- Dirjen POM. *Farmakope Indonesia Edisi IV*. Jakarta: Departemen Kesehatan RI. 1995.
- Djadisastra, K.,Mun'im, A.,Desi,N.P. *Formulasi Gel Topikal dari Ekstrak Nerii folium Dalam Sediaan Antijerawat*. Jurnal Farmasi Indonesia 4 (4): 210-216. 2009.
- Fachruddin, H. 2001. *Analisis Fitokimia Tumbuhan*. Fakultas Farmasi. Universitas Hasanuddin. Makassar.
- Garg, A., Aggarwal, D., Garg and Sigla, A.K. *Spreading of Semisolid Formulation; An Update. Pharmaceutical Tecnology*. September 2002: 84-102
- Hutapea, Albert M. 2006. *Keajaiban-Keajaiban Dalam Tubuh Manusia*. Jakarta: PT Gramedia Pustaka Utama.
- Ismail, isryani, dkk. 2013. *Pengembangan Formulasi Sediaan Gel Ekstrak Daun Botto'-Botto' (Chromolaena Odorata (L.)King & H.E. Robins) Sebagai Obat Luka*. Fakultas Kesehatan. Jurusan Farmasi. Universitas Islam Negri Alauddin. Makassar.
- Kusantati, Herni, dkk. 2008. *Tata Kecantikan Kulit Untuk SMK Jilid 1*. Jakarta: Direktorat Pembinaan Sekolah Menengah Kejuruan.
- Lachman, L., H.A. Lieberman, J.L. Kaning. *Teori dan Praktek Farmasi Industri*. Jakarta: UI-Press. 1989.

- Lachman L., Lieberman HA & Kaning JL. 2007. *Teori dan Praktek Farmasi Industri Edisi Ketiga*. Penerbit Universitas Indonesia. Jakarta
- Lieberman, HA., Lachman L., Schwarziz. *Pharmaceutical Dosage Form: Dispersi System. Volume I*. New York: Marcel Dekker, Inc. 1998.
- Lieberman. *Pharmaceutical Dosage Form: Dispersi System. Volume II*. New York: Marcel Dekker, Inc. 2008.
- Lund, Walter. *The Pharmaceutical Codex, 12t Edition*. Lomdon: The Pharmaceutical Press. 1994.
- Martin A., Swarbrick J., Cammarata A. *Phisical Pharmacy, Phisical Chemical Principles in The Pharmaceutical Science, 3th ed*, Lea and Febinger, Philadelphia, 399-499. 1983
- Masood, Ehsan. 2009. *Ilmuwan-Ilmuwan Muslim Pelopor Hebat Di Bidang Sains Modern*. Jakarta: Gramedia Pustaka Utama.
- Ngozi, Igboh M., Jude, Ikewuchi C. and Catherine, Ikewuchi C. 2009. *Chemical Profile of Chromolaena odorata L. (King and Robinson) Leaves*. Pakistan Journal of Nutrition 8.
- Phan,Thang T.,et.al, 2004, *Extracts from Leaves of Chromolaena odorata(A.Potential Agent for wound Healing)*, Herbal Traditional Medicine, New York: Marcel Dekker.
- Prawiradiputra, Bambang R. 2006. *Ki Rinyuh (Chromolaena odorata (L.) R. M. King & H. Robinson): Gulma Padang Rumput Yang Merugikan*. Bogor: Balai Penelitian Ternak.

- Rahman, Afzalur. 2007. *Quranic Sciences diterjemahkan oleh Taufik Rahman dengan judul: "Ensiklopedia Ilmu dalam al-Quran: Rujukan Terlengkap Isyarat-isyarat Ilmiah dalam al-Quran"*. Bandung: Mizania.
- Rahman, Hardianti. 2010. *Formulasi dan Uji Stabilitas Fisik Sediaan Gel Luka Bakar dari Ekstrak Etanol Daun Jambu Mete (Anacardium occidentale)*. Skripsi Sarjana. Fakultas Ilmu Kesehatan, UIN Alauddin. Makassar.
- Rowe, Raymond C., Paul JS, Marian EQ. 2009. *Handbook of Pharmaceutical Exipients Sixth Edition*. The Pharmaceutical Press. USA.
- Savitri, Evika Sandi. 2008. *Rahasia Tumbuhan Berkhasiat Obat Perspektif Islam*. Malang: UIN-Malang Press.
- Septiningsih, Erna. 2008. *Efek Penyembuhan luka bakar ekstrak etanol 70% daun pepaya (Carica papaya) dalam sediaan gel pada kulit punggung kelinci*. Skripsi sarjana, Fakultas Farmasi, Universitas Muhammadiyah. Surakarta.
- Syahputri, Mimi. *Pemastian Mutu Obat: Kompendium Pedoman & Bahan-Bahan Terkait Vol.I*. Penerbit Buku Kedokteran: EGC. 2005.
- Toprasri, P. 2003. *Factor Affecting Physical Properties and Drug Release From Hydrophilic and Hydrophobic Colloidal Silicon Dioxide Gels*. Tesis. Silpakorn University.
- Trenggono, Retno Iswari. 2007. *Buku Pegangan Ilmu Pengetahuan Kosmetik*. Jakarta: Gramedia Pustaka Utama.

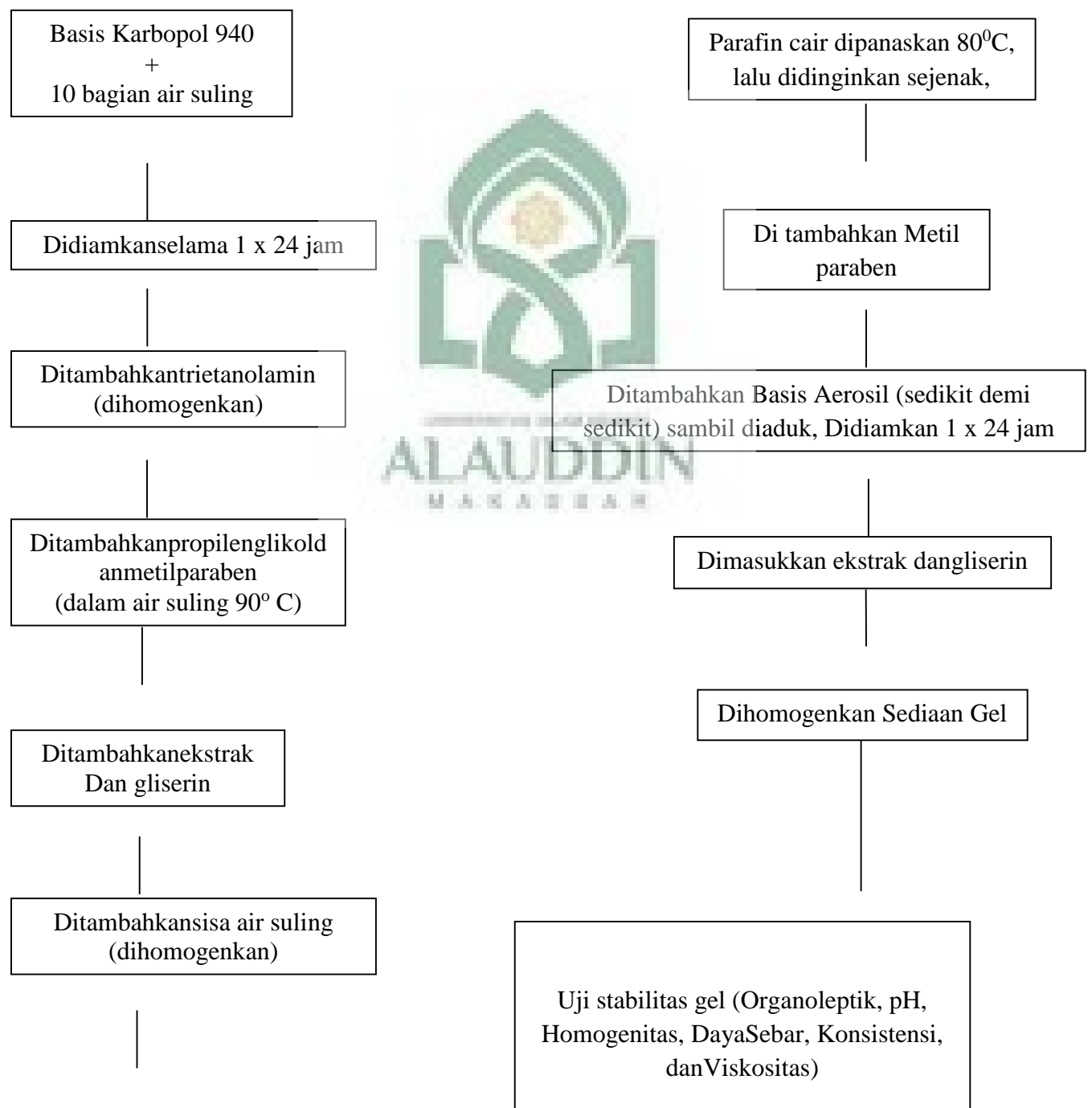
- Vital, P.G, dan Rivera, W.L. 2009. *Antimicrobial activity and cytotoxicity of Chromolaena odorata (L.) king and Robinson and Uncaria perrottetii Merr. extracts*, Journal of medical Plants Research, Volume 3.
- Voight, Rudolf. 1995. *Buku Pelajaran Teknologi Farmasi*. Yogyakarta: Gadjah Mada University Press.
- Wientarsih I, Prasetyo BF. 2006. *Diktat Farmasi dan Ilmu Resepsir*. Bogor: Fakultas Kedokteran Hewan IPB.
- Yazid bin Abdul Qadir Jawas. 2011. *Pentingnya Penyembuhan dengan Al-Qur'an dan As-Sunah* (http://www.al_manhaj.or.id/content/2416/slash/obat_islam). Diakses pada tanggal 13 Juni 2013 pukul 13.54 WITA).

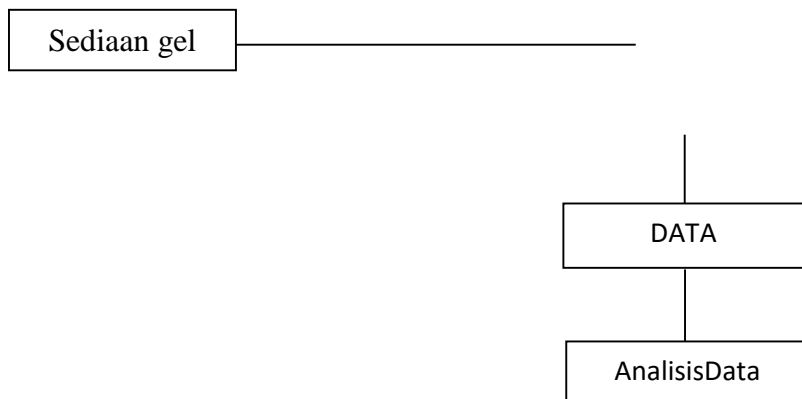


Lampiran 1. Ekstraksi Daun Botto'-Botto' (*Chromolaena odorata* L.)Gambar 1. Skema Kerja Ekstraksi Daun Botto'-Botto' (*Chromolaena odorata* L.)

Lampiran 2. Pembuatan dan Pengujian Gel Basis Karbopol 940 dan Aerosil Ekstrak

Daun Botto'-Botto' (*Chromolaena odorata L.*)





Gambar 2. Pembuatan dan Pengujian Gel Basis Karbopol 940 dan Aerosil Ekstrak Daun

Botto'-Botto' (*Chromolaena odorata* L.)

Lampiran 3. Analisis Statistik Viskositas Formula Krim dengan Rancangan Acak Kelompok (RAK)

Tabel 7. Analisis statistik viskositas formula krim dengan rancangan acak kelompok (RAK)

Kondisi	Viskositas								Total	Rata-rata
	Formula krim									
	I	II	III	IV	V	VI	VII	VIII		
Sebelum penyimpanan	9223,33	9160	9143,33	9183,33	1333,33	3203,33	8866,66	9163,33	129276,64	16159,58
Setelah penyimpanan	9156,66	9130	9193,33	9186,66	5686,66	7483,33	9156,66	9090	68083,3	8510,4125
Total	18379,99	18290	18366,66	18369,99	7019,99	10686,66	18023,32	18253,33	1360849,7	24669,9925
Rata-rata	9189,995	9145	9168,33	9184,995	3509,995	5343,33	9011,66	9126,665	680424,85	12334,99625

$$\text{Faktor koreksi} = \frac{(\sum y)^2}{a} = \frac{(117.7)^2}{8 \times 2} = 115744494124,37$$

$$\begin{aligned} \text{JK Total (JKT)} &= (9223,33)^2 + (9160)^2 + \dots + (9090)^2 - \text{FK} \\ &= 1003657377,9558 - 115744494124,37 \end{aligned}$$

$$\begin{aligned}
 &= 114740636746.41 \\
 \text{JK Gel (JKG)} &= \frac{(1,9)^2 + (1,9)^2 + \dots + (1,9)^2}{2} - \text{FK} \\
 &= 2168647946,0228 - 115744494124,37 \\
 &= 113575846178,34 \\
 \text{JK Kondisi} &= \frac{(1,6)^2 + (6,9)^2}{8} - \text{FK} \\
 &= 2668132807.0723 - 115744494124,37 \\
 &= 113076361317,29 \\
 \text{JK Galat} &= \text{JK Total} - (\text{JK Gel} + \text{JK kondisi}) \\
 &= (114740636746.41) - (113575846178,34 + 113076361317,29) \\
 &= 111911570749,22
 \end{aligned}$$

Lampiran 4. Analisis Varians Viskositas

Tabel 8. Analisis Varians Viskositas Formula Gel

Rumus varians	Db	JK	KT	Fh	Tabel 5%	Tabel 1%
Gel	7	113575846178,34	16225120882,62	0,10148713437	3,79	6,99
Kondisi	1	113076361317,29	113076361317,29	0.147824299	5,59	12,25
Galat	7	111911570749,22	15987367249,888			
Total	15	114740636746.41	764937578307,6			

Keterangan :

- F hitung < F table, viskositas sediaan tidak berbeda signifikan antara tiap formula Gel.
- Pada taraf kepercayaan 95% maupun taraf kepercayaan 99%, viskositas sediaan tidak berbeda signifikan sebelum dan setelah penyimpanan dipercepat.

Kondisi	pH								Total	Rerata
	Formula Gel									
	I	II	III	IV	V	VI	VII	VIII		
Sebelum Penyimpanan	6,70	6,43	6,00	6,03	5,80	5,90	5,60	5,00	47,46	5,93
Setelah Penyimpanan	6,50	6,10	5,90	5,80	3,90	5,60	5,10	4,90	43,80	5,48
Total	13,20	12,53	11,90	11,83	9,70	11,50	10,70	9,90	91,26	
Rerata	6,60	6,27	5,95	5,92	4,85	5,75	5,35	4,95		5,70



Lampiran 5. Analisis statistik Ph formula Gel dengan Rancangan Acak Kelompok (RAK)

Tabel 9. Analisis statistik Ph formula Gel dengan Rancangan Acak Kelompok (RAK)

$$\text{Faktor Koreksi} = \frac{(\sum Y)^2}{a} = \frac{(9,2)^2}{8 \times 2} = 520,524$$

$$\begin{aligned} \text{JK Total (JKT)} &= (6,70)^2 + (6,43)^2 + \dots + (4,90)^2 - \text{FK} \\ &= 527,91 - 520,524 \\ &= 7,38 \end{aligned}$$

$$\text{JK Gel (JKG)} = \frac{(1,2)^2 + (1,5)^2 + \dots + (9,9)^2}{2} - \text{FK}$$

$$= 525,82 - 520,524$$

$$= 5,30$$

$$\text{JK Kondisi} = \frac{(2,4)^2 + (1,4)^2}{8} - \text{FK}$$

$$= 521,360 - 520,524$$

$$= 0,83723$$

$$\text{JK Galat} = \text{JK Total} - (\text{JKG} + \text{JKK})$$

$$= 7,38 - (5,30 + 0,83723)$$

$$= 1,25$$

Lampiran 6. Analisa Varians Ph Formula Gel

Tabel 10. Analisis Varians Ph Formula Gel

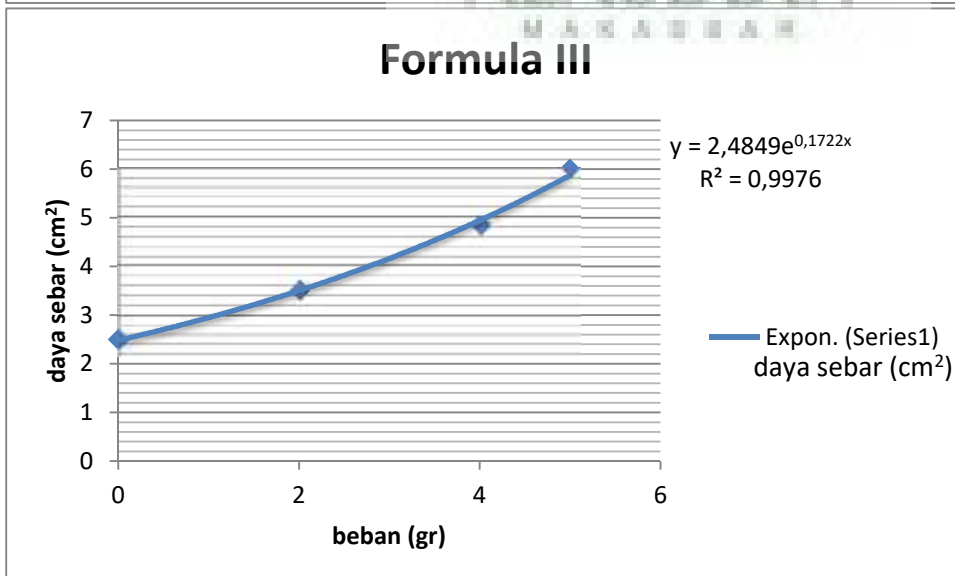
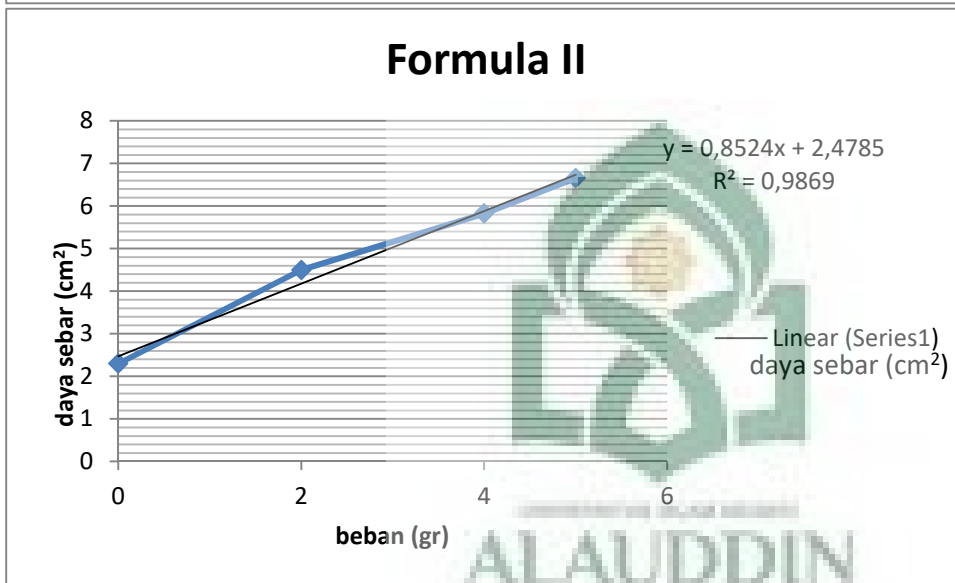
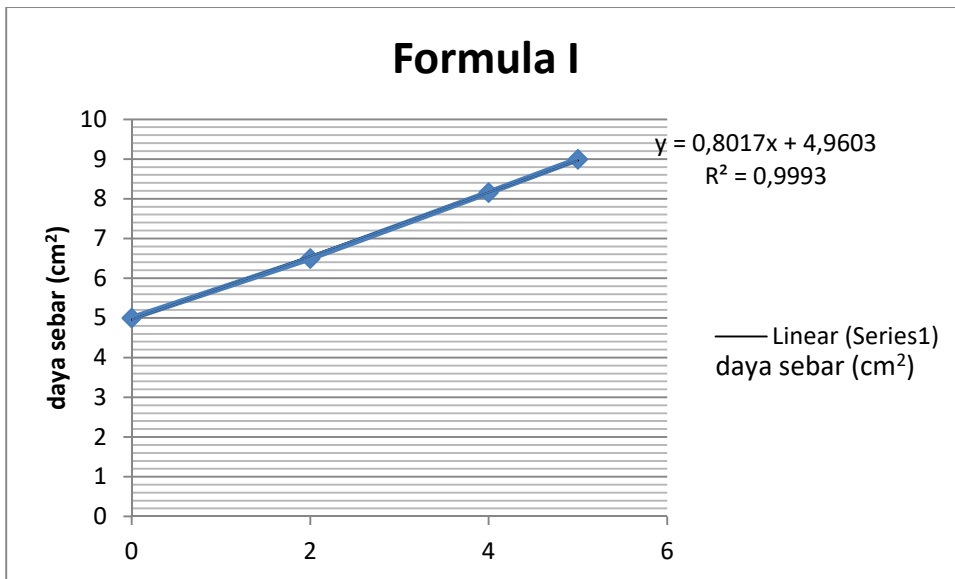
Rumus Varians	Db	JK	KT	F hitung	F tabel	
					5%	1%
Gel	7	5,3	0,757143	4,24	3,79	6,99
Kondisi	1	0,83723	0,83723	4,688488	5,59	12,25
Galat	7	1,25	0,178571			
Total	15					

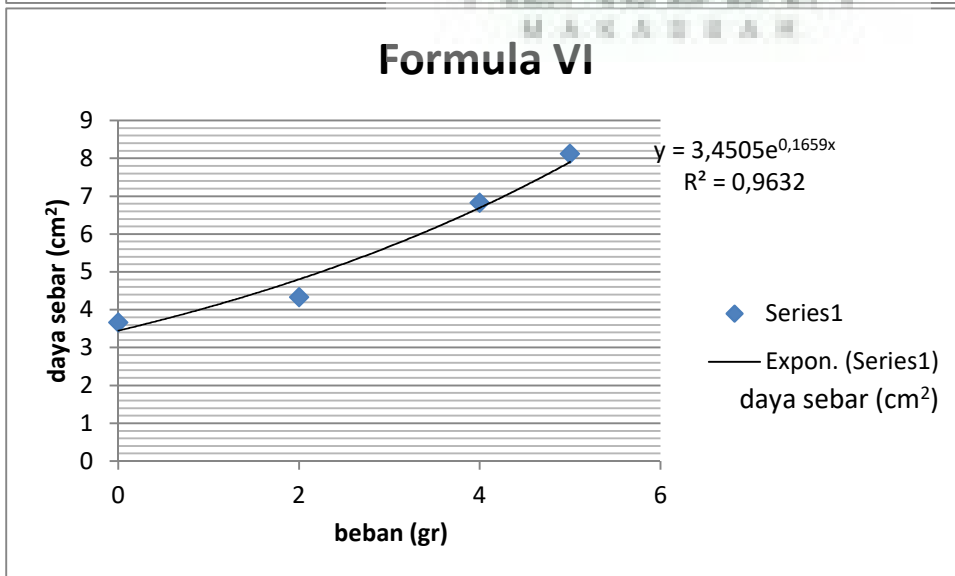
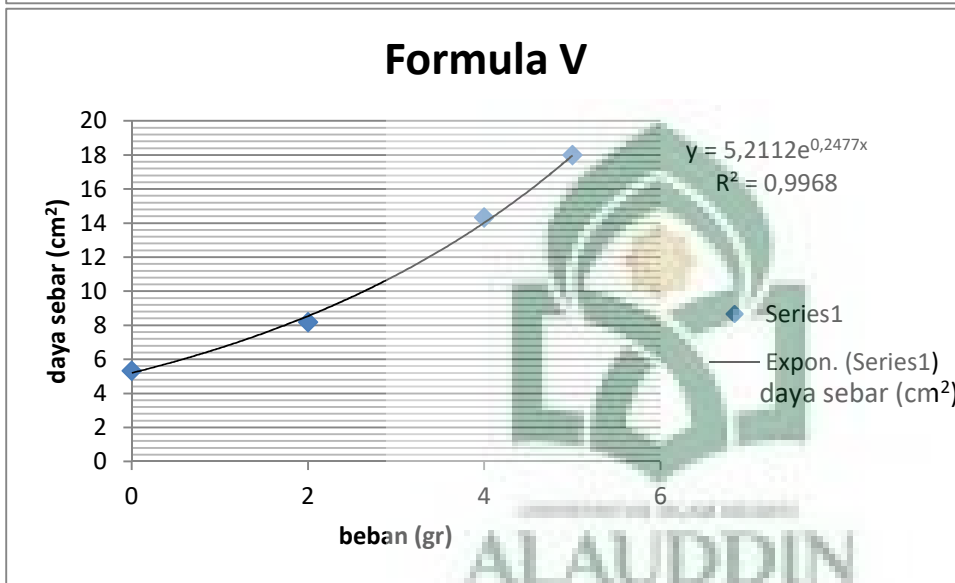
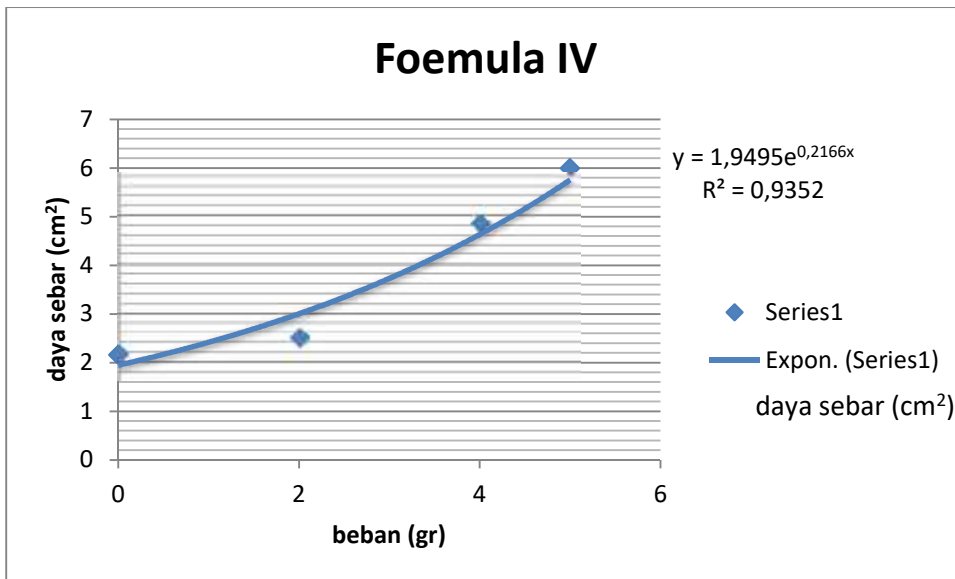
Keterangan:

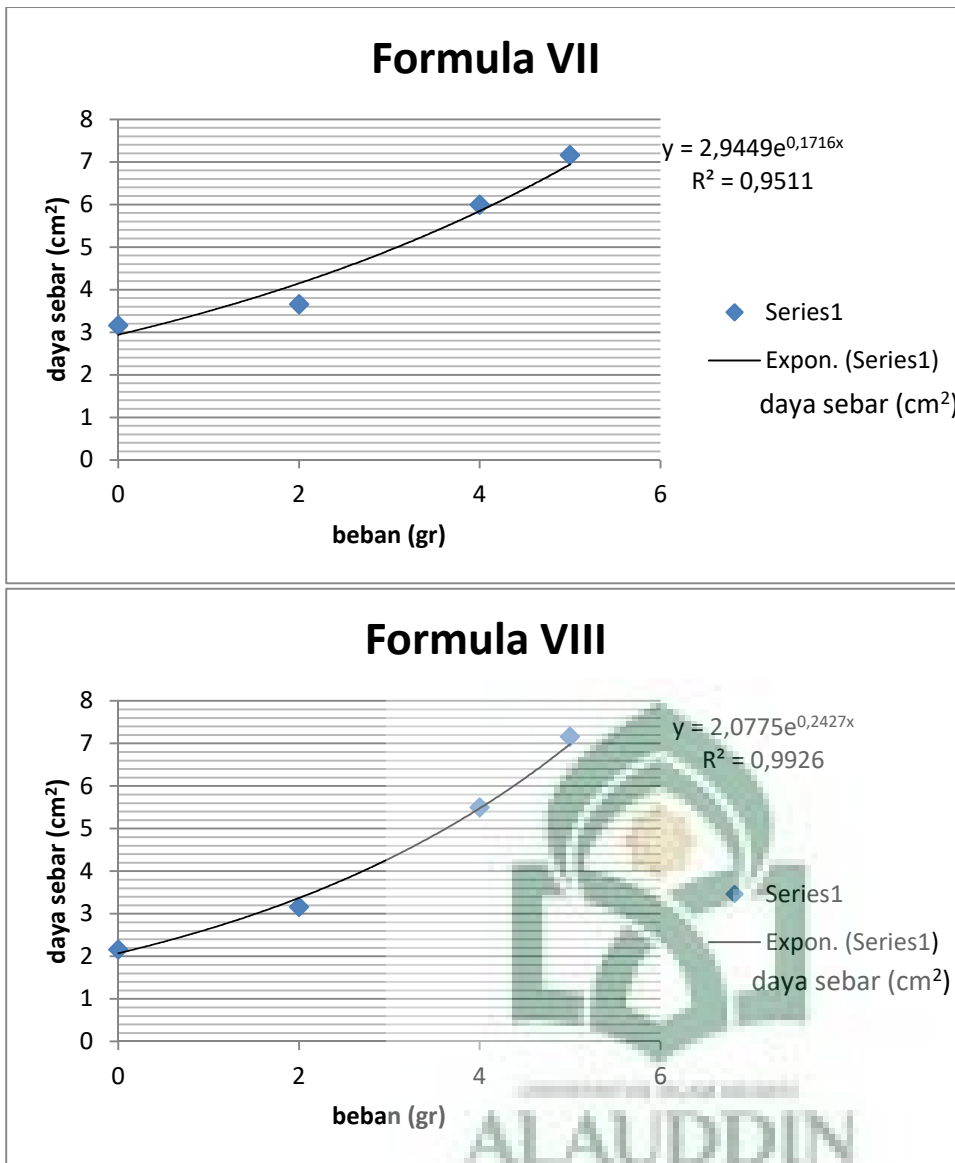
- F hitung Gel > F table Gel, Ph sediaan berbeda signifikan antara tiap formula Gel.
- F hitung kondisi < F tabel kondisi, pada taraf kepercayaan 95% maupun taraf kepercayaan 99%, Ph sediaan tidak berbeda signifikan sebelum dan setelah penyimpanan dipercepat

Lampiran 7. Grafik Daya Sebar Sediaan Gel Sebelum Penyimpanan



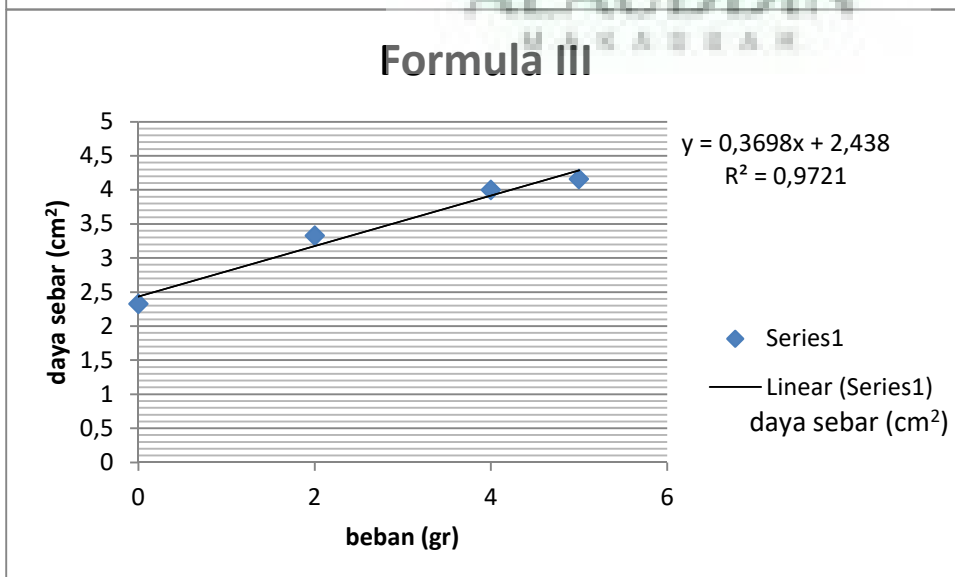
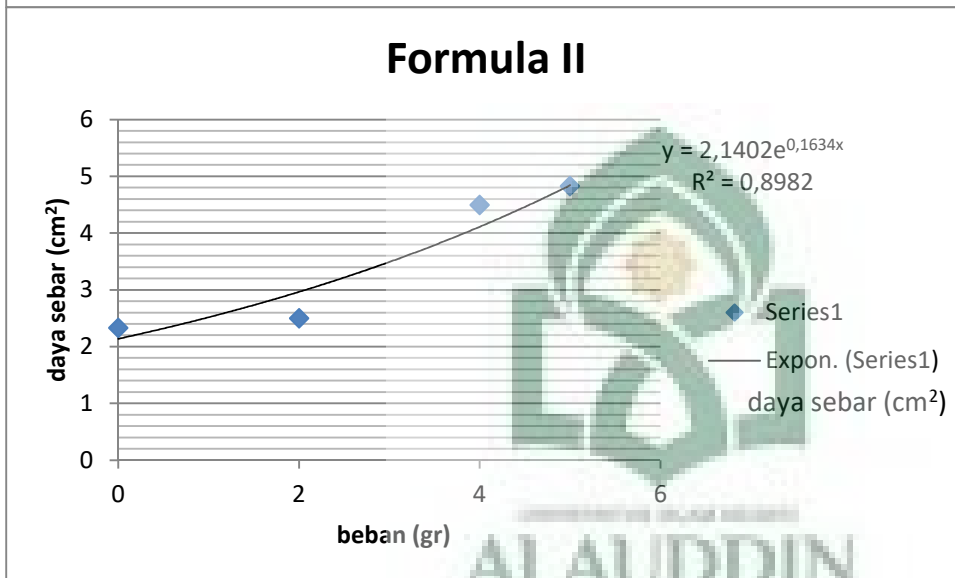
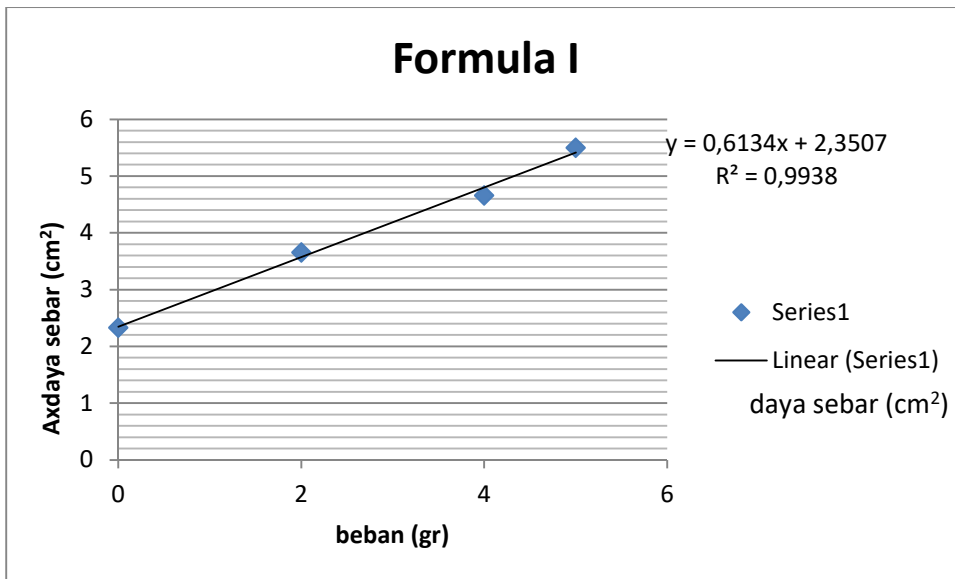




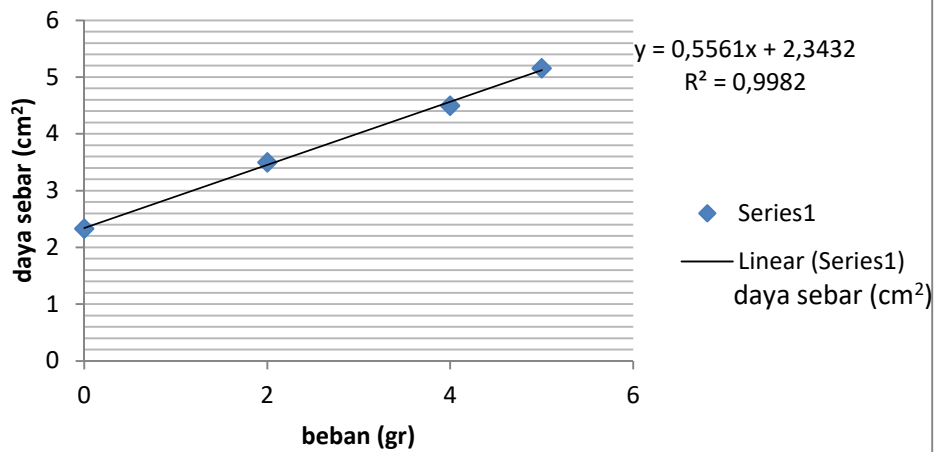


Gambar 3. Grafik Uji daya sebar sebelum penyimpanan

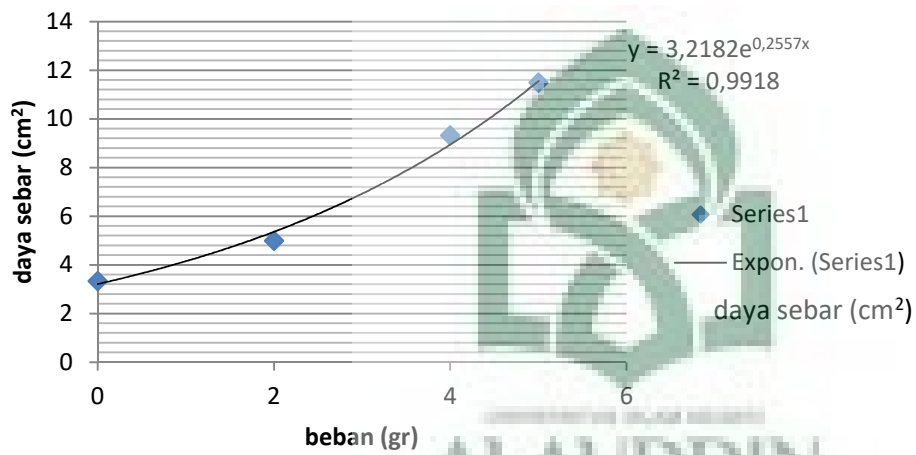
Lampiran 8. Grafik Daya Sebar Sediaan Gel Setelah Penyimpanan



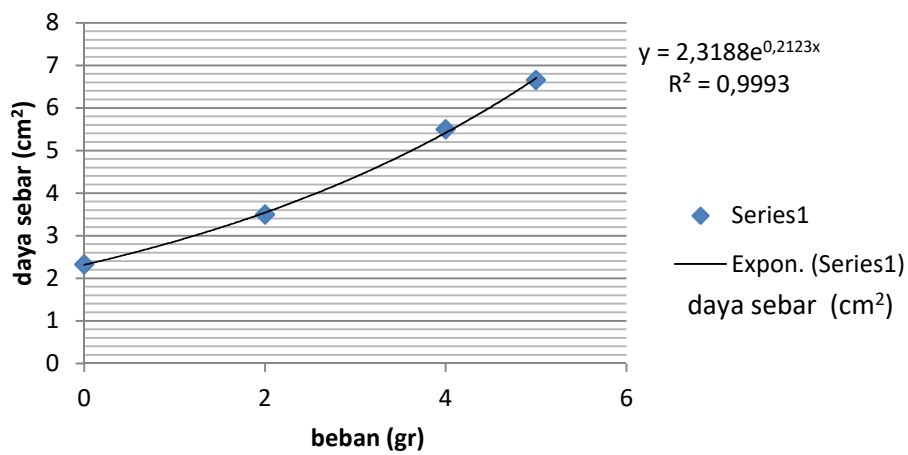
Formula IV

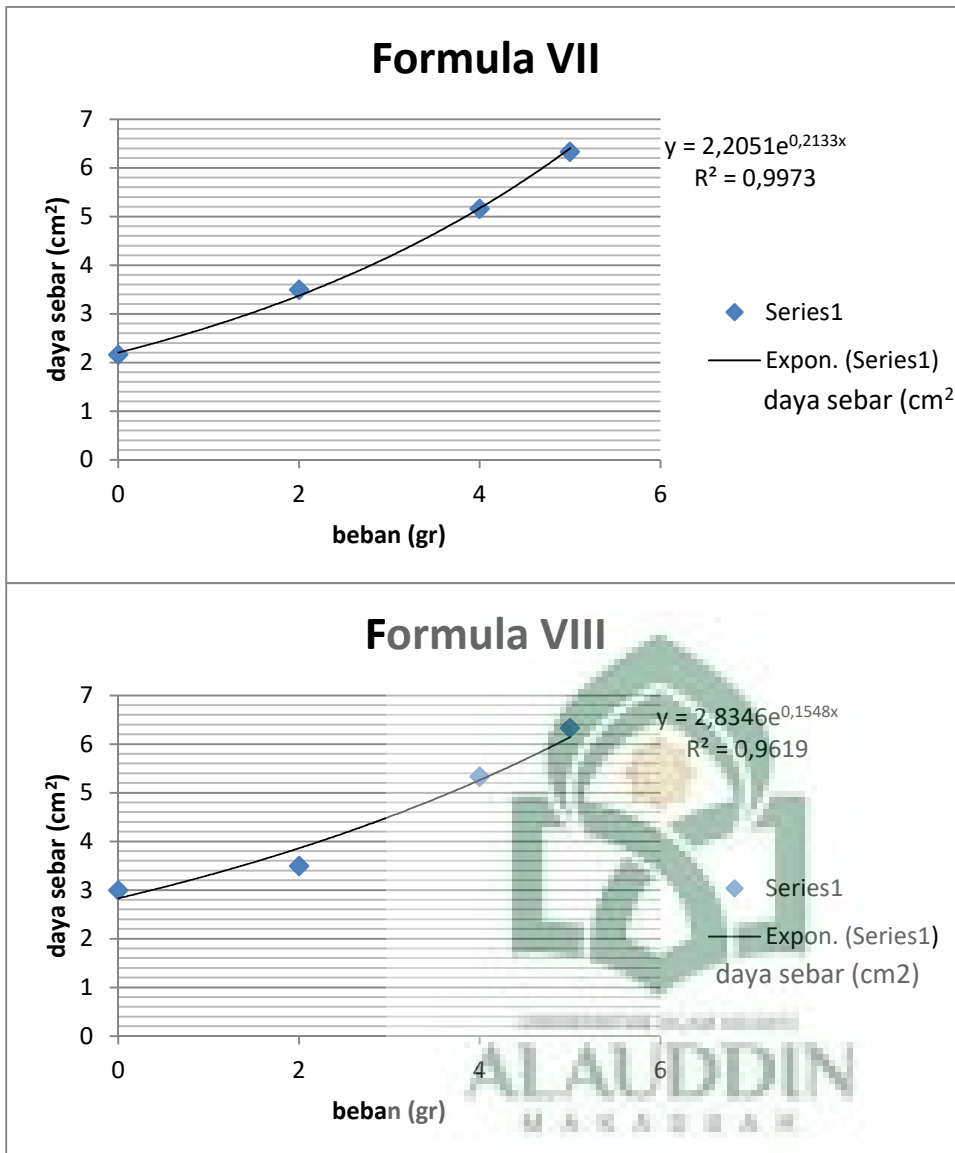


Formula V



Formula VI





Gambar 4. Grafik Uji daya sebar gel setelah penyimpanan




Gambar 5. Tanaman Botto'-Botto' (*Chromolaena odorata* L.)




Gambar 5. Daun Botto'-Botto' (*Chromolaena odorata* L.)

Lampiran 10. Gambar Sediaan Gel Sebelum Penyimpanan



Gambar 6. Sediaan Gel Sebelum Penyimpanan

Lampiran 11. Gambar Sediaan Gel Setelah Penyimpanan



Gambar 7. Sediaan Gel Setelah Penyimpanan.



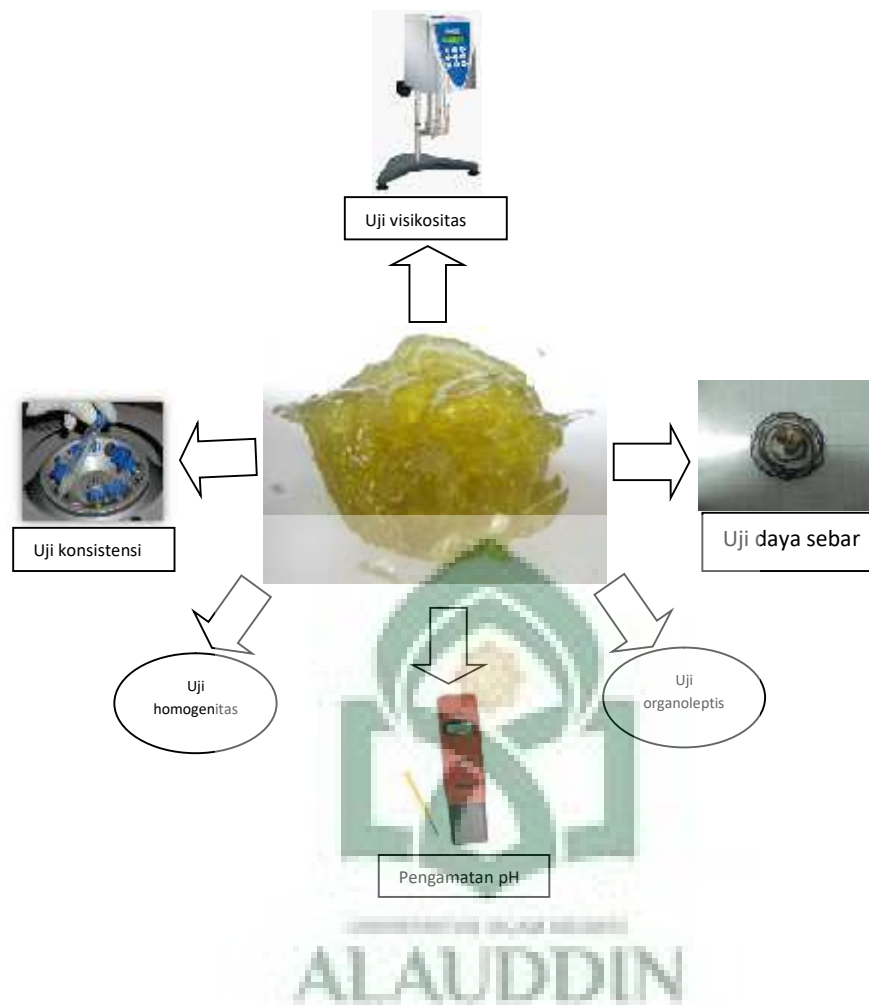
Dokumentasi Penelitian



Gambar 8. Alat Rotavapor

Gambar 9. Ekstrak Etanol Daun Botto'-Botto' (*Chromolaena odorata* L.) Kering**Lampiran13. Skema Pengujian Stabilitas Sediaan Gel**

Uji Stabilitas Fisik



Gambar 10. Skema pengujian stabilitas sediaan gel.



Formula I



Formula II



Formula III



Formula IV



Formula V



Formula VI



Formula VII



Formula VIII

Gambar 11. uji daya sebar

RIWAYAT HIDUP



Jurandi Efendi Amin lahir di balauring, Omesuri, Lembata, pada tanggal 23 Juni 1992, merupakan putra dari pasangan Bapak Efendi Amin dan Ibu Halima Hj.Jafar. Anak ke tiga dari lima bersaudara ini memulai pendidikan yang pertama kalinya yaitu TK Al-fitrah Balauring kemudian melanjutkan pendidikan yang kedua yaitu di MIS Al-Hikmah Balauring. Pada tahun 2005, sekolah menengah pertama SMPN 1 Omesuri-Lembata ditahun 2008. Kemudian melanjutkan pendidikan menengahnya di SMA Kartika Wirabuana-1 Makassar hingga tahun 2010. Di tahun yang sama Ia menjadi salah seorang putra daerah yang lulus dan menjadi mahasiswa di salah satu kampus Negeri diMakassar yang telah menjadi sebuah icon peradaban Islam bagi Universitas lain di Indonesia Yaitu Universitas Islam Negeri Alauddin Makassar tepatnya pada Fakultas Ilmu Kesehatan Jurusan (Prodi) Farmasi.