

**PENGARUH KONSENTRASI PEREKAT TEPUNG TAPIOKA
TERHADAP KUALITAS BRIKET ARANG KULIT
BUAH NIPAH (*Nyfa fruticans wurmb*)**



Skripsi

Diajukan untuk Memenuhi Salah Satu Syarat Meraih Gelar Sarjana

Sains Jurusan Kimia pada Fakultas Sains dan Teknologi

UNIVERSITAS ISLAM NEGERI
Alauddin Makassar

Oleh:

FAUJIAH

NIM: 60500111016

**FAKULTAS SAINS DAN TEKNOLOGI
UNIVERSITAS ISLAM NEGERI ALAUDDIN
MAKASSAR**

2016

PERNYATAAN KEASLIAN SKRIPSI

Mahasiswa yang bertanda tangan di bawah ini:

Nama : Faujiah
NIM : 60500111016
Tempat/Tgl. Lahir : Bima/ 25 April 1994
Jurusan/Prodi : Kimia
Fakultas/Program : Sains dan Teknologi/ S1
Alamat : Jln. Sultan Alauddin II No. 35
Judul : Pengaruh Konsentrasi Perekat Tepung Tapioka Terhadap Kualitas Briket Arang Kulit Buah Nipah (*Nyfa fruticans wurmb*)

Menyatakan dengan sesungguhnya dan penuh kesadaran bahwa skripsi ini benar adalah hasil karya sendiri. Jika di kemudian hari terbukti bahwa ia merupakan duplikat, tiruan, plagiat, atau dibuat oleh orang lain, sebagian atau seluruhnya, maka skripsi dan gelar yang diperoleh karenanya batal demi hukum.

Makassar, Maret 2016

Penyusun



Faujiah

NIM: 60500111016

PENGESAHAN SKRIPSI

Skripsi yang berjudul **“Pengaruh Konsentrasi Perekat Tepung Tapioka Terhadap Kualitas Briket Arang Kulit Buah Nipah (*Nyfa fruticans wurmb*)”**, yang disusun oleh Faujiah, NIM: 60500111016, mahasiswa Jurusan Kimia pada Fakultas Sains dan Teknologi UIN Alauddin Makassar, telah diuji dan dipertahankan dalam sidang munaqasyah yang diselenggarakan pada hari Selasa, tanggal 29 Maret 2016 bertepatan tanggal 20 Jumadil akhir 1437 H, dinyatakan telah dapat diterima sebagai salah satu syarat untuk memperoleh gelar Sarjana dalam Ilmu Sains dan Teknologi, Jurusan Kimia (dengan beberapa perbaikan).

Samata-Gowa, 29 Maret 2016 M
20 Jumadil akhir 1437 H

DEWAN PENGUJI:

Ketua	: Dr. Wasilah, S.T., M.T	()
Sekretaris	: Maswati Baharuddin, S.Si., M.Si	()
Munaqisy I	: Dra. St. Chadijah, M.Si	()
Munaqisy II	: Asriani Ilyas, S.Si., M.Si	()
Munaqisy III	: Dr. Hasyim Haddade, S.Ag., M.Ag	()
Pembimbing I	: H. Asri Saleh, S.T., M.Si	()
Pembimbing II	: Kurnia Ramadani S.Si., M.Pd	()

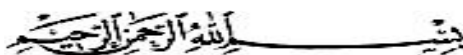
Diketahui oleh:

Dekan Fakultas Sains dan Teknologi
UIN Alauddin Makassar,



Prof. Dr. H. Arifuddin, M.Ag
NIP. 19691205 199303 1 001

KATA PENGANTAR



Assalamu'Alaikum Warahmatullahi Wabarakatu

Puji dan syukur penulis panjatkan kehadirat Allah swt. atas rahmat dan kasih-Nya sehingga penulis dapat menyelesaikan skripsi ini dengan judul **“Pengaruh Konsentrasi Perekat Tepung Tapioka Terhadap Kualitas Briket Arang Kulit Buah Nipah (*Nyfa fruticans wurmb*)”**. Shalawat serta salam semoga tetap tercurah kepada junjungan kita nabi besar Muhammad saw. keluarga dan para sahabat beliau yang senantiasa mendorong ummatnya untuk menuntut ilmu dan mengamalkannya dengan sebaik-baiknya.

Penulisan skripsi ini bertujuan untuk memenuhi syarat dalam memperoleh gelar sarjana Strata 1 (S1) pada program studi Sains Kimia Jurusan Kimia Universitas Islam Negeri (UIN) Alauddin Makassar. Penulis menyadari bahwa skripsi ini terdapat kekurangan, oleh karena itu penulis mengharapkan kritik dan saran yang bersifat membangun dari semua pihak demi kesempurnaan skripsi ini.

Selesainya skripsi ini tidak terlepas dari bantuan berbagai pihak, sehingga penulis ingin mengucapkan terima kasih yang sebesar-besarnya kepada semua pihak yang telah memberikan bantuan secara langsung maupun tidak langsung kepada penulis dalam penyusunan skripsi ini hingga selesai, terutama kepada Orang Tua tercinta ayahanda Jamaluddin dan Ibunda Fatimah yang selalu mendoakan, memberikan motivasi dan memberikan pengorbanan yang begitu besar baik dari segi moril maupun materi kepada penulis sehingga penulis dapat menyelesaikan skripsi ini beserta pihak-pihak lain yang saya hormati, yaitu kepada:

1. Bapak Prof. Dr . H. Musafir Pababbari, M. Si selaku Rektor Universitas Islam Negeri Alauddin Makassar.
2. Bapak Prof. Dr. H. Arifuddin, M. Ag selaku Dekan Fakultas Sains dan Teknologi Universitas Islam Negeri Alauddin Makassar.

3. Ibu Sjamsiah, S.Si.,M.Si.,Ph.D selaku Ketua Jurusan Kimia dan Ibu Aisyah S.Si, M.Si selaku Sekretaris Jurusan Kimia Fakultas Sains dan Teknologi Universitas Islam Negeri (UIN) Alauddin Makassar.
4. Bapak H. Asri Saleh, S.T., M.Si dan Ibu Kurni Ramadani S.Si.,M.Pd selaku dosen pembimbing yang telah banyak memberikan kritik dan saran yang sangat berguna dalam penyusunan skripsi ini.
5. Segenap laboran Kak Ahmad Yani, S.Si, Kak Awaluddin, S.Si, Kak Fitria Azis, S.Si.,S.Pd, Kak Andi Nurahma, S.Si, Kak Ismayanti, S.Si dan Kak Nuraini, S.Si.
6. Nurhasni Mansur selaku partner/rekan saya dalam melaksanakan penelitian ini dan teman-teman tercinta Kimia angkatan 2011.
7. Adik-adik ku tercinta, Faijah, Jalifah, Lahfin, Ukhwadin, NurIlafiah Dan Sahabat saya Akmalul Mukminin amd.Rmik, Khumaidin S.Kep,. Ners yang selalu mendoakan dan menyemangati penulis.
8. Teristimewa juga kepada semua keluarga besar yang selalu memberikan doa dan dukungannya baik dari segi moril maupun materi.

Makassar, Maret 2016

Penulis,



FAUJIAH

NIM: 60500111061

DAFTAR ISI

HALAMAN JUDUL	i
HALAMAN PERNYATAAN KEASLIAN SKRIPSI.....	ii
PENGESAHAN SKRIPSI.....	iii
KATA PENGANTAR.....	iv
DAFTAR ISI.....	vi
DAFTAR TABEL	viii
GRAFIK GRAFIK.....	x
DAFTAR GAMBAR.....	xi
DAFTAR LAMPIRAN.....	xii
ABSTRAK	xiii
ABSTRACT.....	xiv
BAB I PENDAHULUAN.....	(1-7)
A. Latar Belakang.....	1-6
B. Rumusan Masalah.....	7
C. Tujuan Penelitian	7
D. Manfaat Penelitian	7
BAB II TINJAUAN PUSTAKA.....	(8-36)
A. Tumbuh dalam Perspektif Al-Qur'an	8
B. Nipah.....	11
1. Tumbuhan Nipah	11
2. Morfologi Tumbuhan Nipah.....	12
3. Buah Nipah	13
C. Karbonisasi	14

D. Briket	16
E. Perekat	28
F. Biomassa	31
G. Bom Kalorimeter	34
BAB III METODOLOGI PENELITIAN	(37-43)
A. Waktu dan Tempat	37
B. Alat dan Bahan	37
1. Alat	37
2. Bahan	37
C. Prosedur Kerja	38
1. Proses Karbonisasi Sampel Kulit Buah Nipah	38
2. Proses Pembuatan Briket	38
3. Uji kualitas Briket	39
BAB IV HASIL DAN PEMBAHASAN	(44-57)
A. Hasil Penelitian	44
1. Tabel Uji Kualitas Briket	44
2. Grafik Uji Kualitas Briket	47
B. Pembahasan	51
1. Kadar Air	51
2. Kadar Abu	52
3. Kandungan Zat Mudah Menguap	53
4. Karbon Tetap	54
5. Nilai Kalor	54
6. Kerapatan	55
7. Kuat Tekan	55
8. Hubungan antara Uji Kualitas Briket dengan Nilai Kalor	56
9. Analisis ANAVA I	57
BAB V PENUTUP	58
A. Kesimpulan	58
B. Saran	58
DAFTAR PUSTAKA	(59-61)
DAFTAR LAMPIRAN	(62-79)

DAFTAR TABEL

Tabel	Halaman
2.1 Standar Nilai Briket Menurut SNI	23
2.2 Standar Nilai Briket Dunia.....	24
4.1 Kadar Air.....	48
4.2 Kadar Abu	48
4.3 Kandungan Zat Mudah Menguap	49
4.4 Karbon Tetap.....	49
4.5 Nilai Kalor.....	50
4.6 Kerapatan	50
4.7 Kuat Tekan	51

DAFTAR GAMBAR

Gambar	Halaman
2.1 Buah Nipah	13
2.2 Bom Kalorimeter	35



DAFTAR LAMPIRAN

Lampiran	Halaman
1. Skema Penelitian	62
2. Proses Pembuatan Briket.....	63
3. Proses Pembuatan Briket.....	65
4. Uji Kualitas Briket.....	66
5. Perhitungan Pembuatan Perekat tapioka	69
6. Perhitungan Pembuatan Briket.....	69
7. Perhitungan Kadar Air.....	69
8. Perhitungan Kadar Abu	70
9. Perhitungan Kandungan Zat Mudah Menguap	71
10. Perhitungan Karbon Tetap	71
11. Perhitungan Nilai Kerapatan	72
12. Perhitungan Nilai Kalor.....	73
13. Perhitungan Analisis ANAVA.....	75
14. Gambar Dokumentasi penelitian.....	77

ABSTRAK

Nama Penyusun : Faujiah

NIM : 60500111016

Judul Skripsi : Pengaruh Konsentrasi Perekat Tepung Tapioka Terhadap Kualitas Briket Arang Kulit Buah Nipah (*Nyfa fruticans wurmb*)

Kebutuhan energi yang terus meningkat dan ketersediaan bahan bakar yang menipis mengharuskan manusia untuk mencari sumber energi alternatif bahan bakar. Biomassa merupakan energi alternatif terbarukan yang berasal dari limbah tumbuhan. Oleh karena itu dilakukan penelitian ini yang bertujuan menentukan pengaruh perbedaan konsentrasi perekat tepung kanji terhadap kualitas briket arang kulit buah nipah dengan menggunakan kalorimeter bom. Dari hasil penelitian dihasilkan nilai kalor untuk konsentrasi 5% sebesar 4467,79 kalori/gram; konsentrasi 7,5% sebesar 4508,05 kalori/gram; konsentrasi 10% sebesar 4549,80 gram/kalori; konsentrasi 12,5% sebesar 4387,54 gram/kalori dan konsentrasi 15% sebesar 4363,09 gram/kalori. Secara keseluruhan, kualitas briket dari arang kulit buah nipah cukup baik, sehingga dapat dijadikan sebagai bahan bakar alternatif.

Kata kunci: *Briket, bom kalorimeter, kulit buah nipah, variasi perekat.*

ABSTRACT

Name : Faujiah
NIM : 60500111016
Thesis Title : Effect of Concentration on the Quality Adhesive Tapioca Fruit Leather Charcoal Briquette Nypah (*Nyfa fruticans* Wurmb)

Growing energy needs and availability of fuel are depleted require people to seek alternative energy sources of fuel . Biomass is a renewable alternative energies are from sewage plants. Therefore, this research is aimed at determining the effect of different concentrations of starch adhesive on the quality of the fruit skin Nypa charcoal briquettes using a bomb calorimeter . From the research results generated calorific values for concentrations of 5 % at 4467.79 calories/gram; concentration of 7.5 % at 4508.05 calories/gram; concentration of 10 % amounting to 4549.80 grams/calories; concentration of 12.5 % amounting to 4387.54 grams/calories and 15% concentration of 4363.09 grams/calories . Overall , the quality of the charcoal briquettes rind nypahA pretty good , so it can be used as an alternative fuel.

Keywords : *Briquette , bomb calorimeter , fruit leather nypah, variations in adhesive*

BAB I

PENDAHULUAN

A. Latar Belakang

Seiring dengan perkembangan kebudayaan manusia, ketergantungan terhadap bahan bakar fosil seperti minyak dan gas bumi terus meningkat. Kemajuan teknologi menyebabkan pemakaian bahan bakar fosil tersebut menjadi suatu hal yang utama, sedangkan sumber bahan bakar fosil itu sendiri terus berkurang karena sifatnya yang tidak mudah terbentuk. Di sisi lain, kesadaran manusia akan kondisi lingkungan terus meningkat, sehingga muncul kekhawatiran akan peningkatan laju perusakan dan pencemaran lingkungan terutama polusi udara yang mengakibatkan eksplorasi dan pembakaran bahan bakar tersebut.¹

Masalah energi tidak lepas dari kehidupan manusia, penambahan jumlah penduduk, peningkatan pola hidup manusia dan semakin banyaknya industri yang berkembang mengakibatkan permintaan akan kebutuhan energi terus meningkat, sedangkan ketersediaan cadangan energi semakin menipis. Hal ini berdampak pada meningkatnya harga jual bahan bakar minyak dunia khususnya minyak tanah di Indonesia. Oleh karena itu diperlukan bahan bakar alternatif yang murah dan ramah lingkungan sebagai pengganti minyak tanah.²

Untuk menekan pemakaian bahan bakar minyak yang mengalami kelangkaan maka pemerintah mengeluarkan kebijakan tentang pengembangan energi yang ditetapkan pada keputusan presiden no. 5 pada tahun 2006. Kebijakan pemerintah ini bertujuan untuk mengganti dominasi bahan bakar minyak dan menggunakan bahan bakar dengan ketersediaan yang melimpah dan terbarukan. Kebijakan ini memberikan adanya upaya untuk melakukan pembaharuan pada penggunaan energi seperti

¹M. Yusuf Thoha dan Dian Ekawati Fajrin, "Pembuatan Briket Arang Dari Daun Jati Dengan Sagu Aren Sebagai Pengikat, jurnal", *jurnal Teknik Kimia*, 17 no. 1(2010): h. 34

²Agung Setiawan, Okvi Andrio, Pamilia Coni Wanti, "pengaruh komposisi pembuatan biobriket dari campuran kulit kacang dan serbuk gergaji terhadap nilai pembakaran", *Jurnal Teknik Kimia*, 18 no. 2 (2012): h. 9

peningkatan konsumsi energi bersifat terbarukan. Salah satu energi alternatif tersebut adalah penggunaan briket dari limbah biomassa.³

Biomassa adalah sumber energi yang berasal dari tumbuhan atau bagian-bagiannya seperti bunga, biji, buah, ranting, batang dan akar, termasuk oleh tanaman yang dihasilkan oleh kegiatan pertanian, perkebunan dan hutan. Biomassa terdiri dari campuran material organik yang kompleks yaitu dari karbohidrat, lemak, protein dan beberapa mineral lain yang jumlahnya sedikit seperti sodium, fosfor, kalsium dan besi. Komponen utama biomassa adalah karbohidrat (berat kering kira-kira sampai 75 %), lignin (sampai dengan 25 %) dimana dalam beberapa tanaman komposisinya bisa berbeda-beda. Biomassa merupakan bahan alami yang biasanya dianggap sebagai sampah dan sering dimusnahkan dengan cara dibakar. Biomassa tersebut dapat diolah menjadi bioarang, yang merupakan bahan bakar dengan tingkat nilai kalor yang cukup tinggi dan dapat digunakan dalam kehidupan sehari-hari. Energi alternatif biomassa yang dimaksud salah satunya adalah briket⁴

Briket adalah bahan bakar padat yang dapat digunakan sebagai sumber energi alternatif yang mempunyai bentuk tertentu. Kandungan air pada pembriketan antara 10-20 % berat. Ukuran briket bervariasi dari 20-100 gram. Briket bioarang adalah gumpalan-gumpalan atau batangan-batangan arang yang terbuat dari bioarang (bahan lunak). Bioarang termasuk bahan lunak yang dengan proses tertentu diolah menjadi bahan arang keras dengan bentuk tertentu. Kualitas bioarang ini tidak kalah dengan batubara atau bahan bakar jenis arang lainnya.⁵

Briket dengan bahan bakar padat yang dapat digunakan sebagai sumber energi alternatif yang mempunyai bentuk tertentu. Beberapa tipe atau bentuk briket yaitu bantal (*oval*), sarang tawon (*honey comb*), silinder (*cylinder*), telur (*egg*). Keuntungan

³Dewan Energi Nasional Republik Indonesia “Outlook Energi Indonesia” 2012, h. 11

⁴M. Yusuf Thoha dan Dian Ekawati Fajrin, “Pembuatan Briket Arang Dari Daun Jati Dengan Sagu Aren Sebagai Pengikat, jurnal”, *jurnal Teknik Kimia*, 17 no.1, h. 34

⁵Agung Setiawan, Okvi Andrio, Pamilia Coni Wanti, “pengaruh komposisi pembuatan biobriket dari campuran kulit kacang dan serbuk gergaji terhadap nilai pembakaran”, *Jurnal Teknik Kimia*, 18 no. 2, h. 9

dari briket yaitu ukuran dapat disesuaikan dengan kebutuhan, porositas dapat diatur untuk memudahkan pembakaran dan mudah dipakai sebagai bahan bakar.⁶

Briket yang memiliki kualitas yang baik adalah briket yang memiliki kadar air, kadar abu, kadar tepung, laju pembakaran yang rendah, tetapi memiliki kerapatan, nilai kalor dan suhu api atau barang yang dihasilkan tinggi. Apabila briket dipergunakan dikalangan rumah tangga, maka hal yang penting diperhatikan adalah kadar zat terbang dan kadar abu yang rendah. Hal ini dikarenakan untuk mencegah polusi udara yang ditimbulkan dari asap pembakaran yang dihasilkan serta untuk memudahkan dalam penanganan ketika proses pembakaran selesai. Salah satu limbah biomassa yang dapat dijadikan sebagai briket yaitu limbah kulit buah nipah.⁷

Tumbuhan nipah merupakan salah satu tumbuhan *mangrove*, yang hidup di iklim tropis dan tersebar merata hampir di seluruh Indonesia. Nipah adalah salah satu pohon anggota famili *arecaceae* (palem) yang umumnya tumbuh di perairan baik di tepi pantai, danau, sungai maupun rawa-rawa. Pada satu pohon nipah dapat menghasilkan buah kurang lebih 5 Kg dan menghasilkan limbah kulit buah kurang lebih sekitar 3 Kg. Kulit buah Nipah mengandung 36,5% selulosa dan kadar lignin sebesar 27,3%.⁸

Dalam al-Qur'an, telah dijelaskan tanda-tanda kekuasaan Allah swt akan kebutuhan bahan bakar yang menjadi kebutuhan utama umat manusia. Dan sesuai dengan firman Allah swt dalam QS. Waaqi'ah/56: 71-73 yang berbunyi:⁹

ALAUDDIN
M A K A S S A R

⁶A. Rasyidi Fachry, dkk, "Mencari Suhu Optimal Proses Karbonisasi dan Pengaruh Pencampuran Batu Bara Terhadap Kualitas Briket Eceng Gondok", *Jurnal Teknik Kimia*, 17 no. 2, (2010), 59

⁷Reny Nurainy, Sri Sumiyati, Endro Sustrisno, "Pemanfaatan Ampas Bioetanol Dari Kulit Pisang (*Musa Sapientum*) Sebagai Briket", (2013), h. 2

⁸Dimas Binta, Susinggi, Arie, "Pengaruh Lama Pemeraman Terhadap Kadar Lignin Dan Selulosa Pulp (kulit Buah Dan Pelepah Nipah) Menggunakan Biodegradator EM4", *Jurnal Indusrti*, 2 no. 1, (2013), 75

⁹Departemen Agama, *Al-Quran dan Terjemahan* (Jakarta: Departemen Agama RI, 1985

أَفَرَأَيْتُمُ النَّارَ الَّتِي تُورُونَ ﴿٧١﴾ ءَأَنْتُمْ أَنْشَأْتُمْ شَجَرَتَهَا أَمْ نَحْنُ الْمُنشِئُونَ ﴿٧٢﴾ نَحْنُ جَعَلْنَاهَا تَذَكُّرًا وَمَتَاعًا لِلْمُقْوِينَ ﴿٧٣﴾

Terjemahan:

“Maka Terangkanlah kepadaku tentang api yang kamu nyalakan (dengan menggosok-gosokkan kayu). kamukah yang menumbuhkan kayu itu atau kamikah yang menumbuhkannya?. Kami jadikan api itu untuk peringatan dan bahan yang berguna bagi musafir di padang pasir.”

“Ayat di atas dipahami oleh para ulama dalam arti tidakkah kalian lihat api yang kalian nyalakan? Kaliankah yang menciptakan kayunya, kemudian membubuhinya api, atau kamikah yang menciptakannya seperti itu? Api itu kami ciptakan supaya mengingatkan orang yang melihatnya kepada neraka jahanam, disamping agar dimanfaatkan oleh orang yang singgah dipadang pasir untuk memasak dan berdiang”.¹⁰

Allah swt telah menciptakan langit dan bumi beserta isinya dengan manfaatnya masing-masing dan tidak ada ciptaan-Nya yang sia-sia. Dalam hal ini Allah swt telah menjelaskan dalam surat tersebut tentang api dan hari akhir. Maka terangkanlah kepadaku tentang api yang kamu nyalakan dengan menggosok-gosokkan kayu. Kayu adalah salah satu sumber bahan bakar, maka dari itu melihat kehidupan dan perkembangan teknologi, maka akan membutuhkan inovasi terbaru untuk mengganti kayu sebagai sumber bahan bakar, salah satunya adalah briket. Dan api sebagai sumber kehidupan dan manusia telah diperingatkan akan adanya api di hari akhir. Tergantung bagaimana amal manusia untuk menghindari api tersebut.

Limbah dari kulit buah dan pelepah tanaman nipah mengandung selulosa, sehingga memiliki potensial dan akan lebih bermanfaat apabila diolah menjadi

¹⁰M. Quraish Shihab, *“Tafsir Al Misbah: Pesan, kesan dan keserasian Al-Quran”*. Jakarta: Penerbit Lentera Hati, 2002.

produk yang dapat diaplikasikan pada industri kecil serta bernilai ekonomi tinggi seperti briket.¹¹

Menurut penelitian A. Rasyidi, dkk, yang meneliti tentang mencari Suhu Optimal Proses Karbonisasi dan Pengaruh Pencampuran Batu Bara Terhadap Kualitas Briket Eceng Gondok, menghasilkan bahwa semakin tinggi kadar air, kadar abu dan kadar zat terbang briket, maka kadar karbon padat briket akan semakin kecil. Kecilnya nilai karbon padat akan menghasilkan nilai kalor yang rendah dan waktu pembakaran briket yang cukup tinggi.¹² Sedangkan menurut penelitian wahidin Nurlana, dkk, yang meneliti tentang karakteristik biobriket kulit durian Sebagai bahan bakar alternatir terbaru, diperoleh hasil analisis proksimat yang dimana kadar air 6%, kadar karbon tetap 77,87%, zat mudah menguap 3,94%, nilai kalor 6.274,29 kal/g, kadar abu 18,18%.¹³

Berdasarkan penelitian terdahulu didapatkan bahwa perekat tapioka dengan kadar 10 % memiliki nilai kalor yang tertinggi dibandingkan briket perekat sagu. Selain itu kelebihan tapioka sebagai perekat meningkatkan kualitas dari briket seperti kandungan kadar air dan kadar abu yang rendah sehingga tapioka sangat baik dijadikan sebagai perekat.¹⁴

Salah satu perekat yang dapat digunakan untuk merekatkan partikel-partikel zat agar menghasilkan briket yang kompak yaitu tepung tapioka. Pati tapioka mempunyai sifat yang menguntungkan dalam pengolahan pangan, kemurnian larutannya tinggi, kekuatan gel yang baik dan daya rekat yang tinggi sehingga banyak digunakan sebagai bahan perekat. Komposisi kimia pati tapioka per 100 gram meliputi kadar air 9,10 %; karbohidrat 88,2%; protein 1,1%; lemak 0,5%; fosfor 125

¹¹Dimas Binta, Susinggi, Arie, "Pengaruh Lama Pemeraman Terhadap Kadar Lignin Dan Selulosa Pulp (kulit Buah Dan Pelepeh Nipah) Menggunakan Biodegradator EM4)", *Jurnal Industri*, 2 no. 1, h. 75

¹²A. Rasyidi Fachry, dkk, "Mencari Suhu Optimal Proses Karbonisasi dan Pengaruh Pencampuran Batu Bara Terhadap Kualitas Briket Eceng Gondok", *Jurnal Teknik Kimia*, 17 no. 2, h. 66

¹³Wahidin Nurlana, Nerfa Anisa, dan Martana, "Karakteristik Biobriket Kulit Durian Sebagai Bahan Bakar Alternatir Terbaru", *Jurnal Teknologi Industri Pertanian*, 23 no, (2013), h. 78

¹⁴Lina Lestari, dkk. "Analisis Kualitas Briket Arang Tongkol Jagung Yang Menggunakan Bahan Perekat Sagu Dan Kanji". *Jurnal Aplikasi Fisika* 6 no.2 (2010), h. 93.

mg, kalsium 84 mg dan besi 1 mg.¹⁵. Telah dilakukan penelitian tentang pengaruh konsentrasi perekat tepung tapioka terhadap kualitas briket arang kulit buah nipah.

B. Rumusan Masalah

1. Berapa nilai kalor yang dihasilkan dari variasi konsentrasi perekat tepung tapioka terhadap kualitas briket arang kulit buah nipah?
2. Bagaimana pengaruh variasi konsentrasi perekat tepung tapioka terhadap uji kualitas briket arang kulit buah nipah?

C. Tujuan Penelitian

1. Untuk Menentukan nilai kalor yang dihasilkan dari variasi konsentrasi perekat tepung tapioka terhadap kualitas briket arang kulit buah nipah.
2. Untuk mengetahui pengaruh variasi konsentrasi perekat tepung tapioka terhadap uji kualitas briket arang kulit buah nipah.

D. Manfaat Penelitian.

1. Memberikan informasi kepada masyarakat bahwa kulit buah nipah dapat bermanfaat bagi kehidupan sehari-hari, sebagai energi alternatif briket yang ramah lingkungan dan menghemat pengeluaran biaya untuk membeli minyak tanah dan gas LPG.
2. Agar dapat meningkatkan nilai guna atau nilai jual limbah kulit buah nipah yang dijadikan sebagai briket.

¹⁵A. Rasyidi Fachry, dkk, "Mencari Suhu Optimal Proses Karbonisasi dan Pengaruh Pencampuran Batu Bara Terhadap Kualitas Briket Eceng Gondok", *Jurnal Teknik Kimia*, 17 no. 2, h. 59

3. Sebagai bahan informasi untuk penelitian selanjutnya, agar dapat memanfaatkan limbah tumbuhan lain sebagai energi alternatif briket.



BAB II

TINJAUAN PUSTAKA

A. Tumbuhan dalam Prespektif Al-Qur'an

Dalam al-Qur'am telah menjelaskan mengenai segala tanda-tanda kekuasaan Allah swt yang dapat dimanfaatkan. Salah satunya adalah tumbuh-tumbuhan yang berbuah dan berbiji yang merupakan biomassa untuk bahan baku pembuatan briket. Sesuai dengan firman Allah swt dalam QS al-An'am/ 06:95 yang berbunyi:¹⁶

﴿ إِنَّ اللَّهَ فَالِقُ الْحَبِّ وَالنَّوَىٰ ۗ يُخْرِجُ الْحَيَّ مِنَ الْمَيِّتِ وَيُخْرِجُ الْمَيِّتَ مِنَ الْحَيِّ ۗ ذَٰلِكُمْ اللَّهُ فَعَّالٌ ۗ

تُؤَفِّكُونَ ﴿٩٥﴾

Terjemahannya:

“Sesungguhnya Allah menumbuhkan butir tumbuh-tumbuhan dan biji buah-buahan. Dia mengeluarkan yang hidup dari yang mati dan mengeluarkan yang mati dari yang hidup. (yang memiliki sifat-sifat) demikian ialah Allah, Maka mengapa kamu masih berpaling?”

Melalui uraian ayat di atas ditekankan bahwa sesungguhnya Allah yang maha kuasa adalah pembelah, yakni yang menumbuhkan butir tumbuh-tumbuhan dan biji buah-buahan. Dia yang terus-menerus mengeluarkan yang hidup dan yang mati dan demikian juga dia adalah pengeluar yang menatap terhadap sesuatu yang mati dari yang hidup. Siapa yang melakukan hal-hal yang sangat mengagumkan itu, maka itulah Allah yang wajib wujud-Nya, maha esa dan maha kuasa. Jika demikian itu halnya, maka mengapa dan atas dasar apa kamu wahai kaum musyrikin masih berpaling enggan mengakui keesaan-Nya?¹⁷

¹⁶Departemen Agama, *Al-Quran dan Terjemahan* (Jakarta: Departemen Agama RI, 1985

¹⁷M. Quraish Shihab, *Tafsir Al Misbah: Pesan, Kesan dan Keserasian Al-Qur'an*” Vol. 6., h.

Dari uraian ayat di atas, selain tumbuh-tumbuhan yang berbuah dan berbiji dapat memenuhi kebutuhan makanan, dari zat garam yang larut di dalam tanah dan diserap oleh akar-akar serabut dan berbentuklah zat hijau daun dari karbohidrat seperti gula. Tumbuh-tumbuhan yang berbuah dan berbiji tersebut keberadaannya dimuka bumi ini sangat bermanfaat bagi kehidupan manusia seperti untuk memenuhi kebutuhan bahan bakar yang berasal dari mahluk hidup salah satunya adalah buah-buahan yang dapat berpotensi untuk menjadi biobriket sebagai bahan bakar alternatif untuk mengatasi kelangkaan bahan bakar, salah satu buah yang digunakan yaitu buah nipah.¹⁸

Telah dijelaskan dalam salah satu hadist tentang tumbuhan-tumbuhan yang bermanfaat bagi kehidupan manusia. Rasulullah saw bersabda:¹⁹

هَذَا مِنْ شَيْءٍ يُغْرَسُ عُشْبًا أَوْ يَرْبَعًا أَوْ يَزَعًا فَإِنْ أُكِلَ مِنْهُ طَيْرٌ أَوْ إِنْسَانٌ أَوْ بَيْبَعَتْهُ إِلَّا كَانَ لَهُ بِهِ صَدَقَةٌ

Artinya:

“Tak ada seorang muslim yang menanam pohon atau menanam tanaman, lalu burung memakannya atau manusia dan hewan, kecuali ia akan mendapat sedekah karenanya. (HR. Al-Bukhoriy)”

Hadist tersebut menjelaskan bahwa Tak ada seorang muslim yang menanam pohon, kecuali sesuatu yang dimakan dari tanaman itu akan menjadi sedekah baginya. Apa saja yang dimakan oleh binatang buas darinya, maka sesuatu yang dimakan itu akan menjadi sedekah baginya. Seorang muslim yang menanam tanaman tidak akan pernah merugi di sisi Allah swt, sebab tanaman tersebut akan dirasakan manfaatnya oleh manusia dan hewan dan bahkan bumi yang kita tempati. Tanaman yang pernah kita tanam lalu diambil oleh siapa saja, baik dengan jalan yang halal, maupun jalan yang haram, maka sebagai penanam tetap mendapatkan pahala, sebab tanaman yang diambil tersebut berubah menjadi sedekah bagi penanamnya. Maka dalam penelitian ini yaitu memanfaatkan tumbuhan nipah yang bermanfaat bagi manusia sebagai sumber energi alternatif yang dibuat menjadi briket. Karena sesungguhnya tidak ada ciptaan-Nya yang sia-sia dimuka bumi ini.

¹⁸M. Quraish. Shihab, *“Tafsir Al Misbah: Pesan, kesan dan keserasian Al-Quran”*. Jakarta: Penerbit Lentera Hati. h, 208

¹⁹M. Quraish Shihab, *“Tafsir Al Misbah: Pesan, kesan dan keserasian Al-Quran”*. Vol. 13., h. 458

Telah dijelaskan dalam salah satu ayat al-Quran tentang tumbuhan hijau yang dapat dijadikan sebagai sumber energi yang dihasilkan dari tumbuh-tumbuhan. Sesuai dengan firman Allah swt dalam surat Yasin/036:80 yang berbunyi:²⁰

الَّذِي جَعَلَ لَكُم مِّنَ الشَّجَرِ الْأَخْضَرِ نَارًا فَإِذَا أَنتُم مِّنْهُ تُوقِدُونَ ﴿٨٠﴾

Terjemahannya:

Yaitu Tuhan yang menjadikan untukmu api dari kayu yang hijau, Maka tiba-tiba kamu nyalakan (api) dari kayu itu".²¹

Dalam surat Yasin ayat 80 yang dipahami oleh para ilmuwan yaitu kayu yang hijau sebagai “zat hijau daun” atau *chlorophyll* (klorofil). Klorofil terdiri dari ikatan zat-zat karbon, hidrogen, nitrogen, magnesium. Aktifitas utama klorofil adalah menjelmakan zat organik dari zat anorganik sederhana dengan bantuan sinar matahari. Proses ini disebut *photosynthesi* (fotosintesis) yakni mengadakan sintesis dengan photon (cahaya). Jelasnya *chlorophyll* mengubah tenaga radiasi matahari menjadi tenaga kimiawi melalui proses fotosintesis atau dengan kata lain menyimpan tenaga matahari dalam tumbuh-tumbuhan berupa makanan dan bahan bakar yang nantinya akan muncul sebagai api atau kalori sewaktu terjadi pembakaran.²²

Ayat diatas menerangkan tentang kekuasaan Allah yang mampu membangkitkan semua orang yang sudah mati dan membalas mereka dengan seadil-adinya, Allah swt menerangkan bahwa tentang kekuasaanNya itu terdapat pada makhluknya, termaksud terdapat pada pohon-pohon hijau. Tenaga api yang mengalir didalam pohon menjadi salah satu sumber energi yang dapat dimanfaatkan oleh manusia. Api yang keluar dari tumbuh-tumbuhan digunakan sekarang ini telah mulai digunakan untuk menggerakkan motor, mesin-mesin di kilang-kilang industri yang besar, ini adalah diantara tanda-tanda kekuasaan Allah menukarkan sesuatu kepada sesuatu yang lain masing-masing dalam keadaan yang berbeda mempunyai kehebatan

²⁰Departemen Agama, *Al-Quran dan Terjemahan* (Jakarta: Departemen Agama RI, 1985

²²M. Quraish Shihab, "Tafsir Al Misbah: Pesan, Kesan dan Keserasian Al-Qur'an" Vol. 6., h. 578.

tenaga yang berbeda. Pada Ayat ini disebutkan kayu yang hijau sebagai sumber energi yang bermanfaat bagi manusia baik sebagai sumber panas, sumber cahaya maupun digunakan untuk memasak.

B. Nipah

1. Tumbuhan Nipah

Nama ilmiah dari tumbuhan nipah adalah *Nyfa fruticans wurmb*. Di Indonesia tanaman ini disebut nipah, di Filipina disebut losa, di Inggris disebut palm dan di Malaysia disebut juga nipah. Nipah termasuk keluarga plamae, dari subfamily Nipodeae, bijinya berkeping satu (Monocotyledons) dan tumbuh secara berumpun di daerah air payau. Tumbuhan nipah pada umumnya tidak begitu tinggi, mempunyai buah yang bertandan-tandan dengan berat sekitar 20-25 Kg dan bersifat musiman. Masing-masing tandan mempunyai sekitar 40-60 buah nipah yang kulit luarnya berwarna coklat tua. Buah nipah sifatnya sangat keras seperti buah kelapa yang terdiri dari sabut, tempurung dan daging buah. Bagian-bagian nipah yang dapat dimanfaatkan menjadi berbagai macam produk antara lain: daun nipah, banyak dimanfaatkan sebagai atap dalam pembuatan rumah tradisional, sedangkan daun-daun yang belum terbuka puncak dimanfaatkan untuk penggulung rokok. Nipah adalah salah satu jenis sumber daya hutan non kayu yang hampir seluruh bagian dari tumbuhan ini dapat dimanfaatkan kecuali akar rimpangnya.²³

2. Morfologi Tumbuhan Nipah

Nipah adalah sejenis palem (palma) yang tumbuh dilingkungan hutan. Batang pohon nipah membentuk rimpang yang terendam oleh lumpur. Akar serabut dapat mencapai panjang 13 m. Panjang anak daun dapat mencapai 100 cm dan lebar daun 4-7 cm. Daun nipah yang sudah tua berwarna kuning, sedangkan daunnya yang masih muda berwarna hijau. Banyak anak daun dalam tiap tandan mencapai 25-100 helai. Setiap rumpun pohon nipah mampu menghasilkan sekitar 4 tangkai pada waktu bersamaan. Dengan demikian satu pohon nipah dapat menghasilkan 12 liter nira per

²³Noor Mirad Sari, dkk, "Penggunaan Tepung Buah Nipah (*Nyfa Fruticans Wurmb*) Sebagai Ekstender Pada Perikat Urea Formaldehid Untk Papan Partikel", *Jurnal Ilmu Kehutanan*, 2 no. 1, (2008), h. 49

hari. Sirup manis dalam jumlah yang cukup banyak dapat dibuat dari batang nipah, digunakan untuk produksi alkohol dan gula.²⁴

Klasifikasi Ilmiah Tumbuhan Nipah:²⁵

Kerajaan : Plantae
Divisi : Magnoliophyta
Kelas : Liliopsida
Ordo : Arecales
Famili : Arecaceae
Genus : *Nypa*
Spesies : *N. Fruticans*

3. Buah Nipah

Nipah (*Nyfa fruticans wurmb*) merupakan hasil hutan yang sifatnya musiman dengan buah yang melimpah setiap musimnya. Nipah adalah salah satu sumber daya alam Indonesia yang tampak mempunyai potensi yang besar (luas hutan nipah di Indonesia sekitar 700.000 ha) namun belum dimanfaatkan secara optimal. Salah satu usaha pemanfaatannya adalah penggunaan buah nipah. Bagian buah nipah yang dianggap paling penting dalam penganekaragaman makanan yaitu daging buah nipah. Daging buah nipah setengah masak berwarna putih dan dapat dimakan, rasanya sedikit hambar dan berair, karena buah nipah mengandung banyak karbohidrat, maka dapat dibuat tepung.²⁶ Cairan manis yang dikandung dalam buah nipah memiliki

²⁴Rosdiana Natsir, “ Hubungan Salinitas Perairan Dengan Kuantitas Bioetanol yang dihasilkan oleh Nipah (*Nypa Fruticans*) Pada Berbagai Metode”, *Skripsi*, (Universitas Hasanuddin: Makassar, 2013), h. 23-24

²⁵Rosdiana Natsir, “ Hubungan Salinitas Perairan Dengan Kuantitas Bioetanol yang dihasilkan oleh Nipah (*Nypa Fruticans*) Pada Berbagai Metode”, *Skripsi*, h. 24

²⁶Noor Mirad Sari, dkk. Penggunaan Tepung Buah Nipah (*Nyfa Fruticans Wurmb*) Sebagai Ekstender Pada Perekat Urea Formaldehid Untk Papan Partikel. 2008. h. 48

kadar gula antara 15-17% (jumlah zat padat semua yang larut (dalam gr) setiap 100 gr larutan).²⁷



Gambar 2.1 buah Nipah²⁸

Kulit buah dan pelepah nipah memiliki potensi untuk dibuat menjadi pulp. Limbah dari kulit buah dan pelepah tanaman nipah ini mengandung selulosa, sehingga sangat potensial dan akan lebih bermanfaat apabila diolah menjadi produk yang dapat diaplikasikan pada industri kecil serta bernilai ekonomi tinggi seperti kertas seni. Pembuatan kertas seni itu sendiri diawali dari pembuatan pulp atau bubur kertas.²⁹

UNIVERSITAS ISLAM NEGERI

ALAUDDIN

C. Karbonisasi

1. Proses karbonisasi

Karbonisasi biomassa atau yang lebih dikenal dengan pengarangian adalah suatu proses untuk menaikkan nilai kalor biomassa dan dihasilkan pembakaran yang bersih dengan sedikit asap. Hasil karbonisasi adalah berupa arang yang tersusun atas karbon dan berwarna hitam. Proses karbonisasi merupakan salah satu tahap yang

²⁷Rosdiana Natsir, “ Hubungan Salinitas Perairan Dengan Kuantitas Bioetanol yang dihasilkan oleh Nipah (*Nypa fruticans*) Pada Berbagai Metode”, *Skripsi*, h. 24

²⁸Rosdiana Natsir, “ Hubungan Salinitas Perairan Dengan Kuantitas Bioetanol yang dihasilkan oleh Nipah (*Nypa fruticans*) Pada Berbagai Metode”, *Skripsi*, h. 26

²⁹Dimas Binta, Susinggi, Arie, “Pengaruh Lama Pemeraman Terhadap Kadar Lignin Dan Selulosa Pulp (kulit Buah Dan Pelepah Nipah) Menggunakan Biodegradator EM4”, *Jurnal Industri*, 2 no. 1, h. 76

sangat penting dalam pembuatan briket arang. Pada umumnya proses karbonisasi dilakukan pada temperatur 500-800 °C, kandungan zat yang mudah menguap akan hilang sehingga akan terbentuk struktur pori awal. proses karbonisasi merupakan suatu proses pembakaran tidak sempurna dari bahan-bahan organik dengan jumlah oksigen yang sangat terbatas, yang menghasilkan arang serta menyebabkan penguraian senyawa organik yang menyusun struktur bahan membentuk uap air, metanol, uap-uap asam asetat dan hidrokarbon.³⁰

Menurut (Indah Suryani, 2012), proses karbonisasi dapat dibagi menjadi empat tahap sebagai berikut:³¹

1. Penguapan air, kemudian penguraian selulosa menjadi destilat yang sebagian besar mengandung asam-asam dan metanol.
2. Penguraian selulosa secara intensif hingga menghasilkan gas serta sedikit air.
3. Penguraian senyawa lignin menghasilkan lebih banyak tar yang akan bertambah jumlahnya pada waktu yang lama dan suhu tinggi.
4. Pembentukan gas hidrogen merupakan proses pemurnian arang yang terbentuk.

Tahapan-tahapan dalam pembakaran bahan bakar padat adalah sebagai berikut:³²

1. Pengeringan proses pembakaran bahan bakar mengalami proses kenaikan temperatur yang akan mengakibatkan menguapnya kadar air yang berada pada permukaan bahan bakar, sedangkan untuk kadar air yang berada di dalam akan menguap melalui pori-pori bahan bakar padat.

³⁰Indah Suryani, dkk., “Pembuatan Briket Arang Dari Campuran Buah Bintaro dan Tempurung Kelapa Menggunakan Perak Amilum”, *Jurnal Teknik Kimia*, 8 no. 1, (2012), h. 25

³¹Indah Suryani, dkk., “Pembuatan Briket Arang Dari Campuran Buah Bintaro dan Tempurung Kelapa Menggunakan Perak Amilum”, h. 25-26

³²Danang Dwi Saputro, “Karakteristik Pembakaran Briket Arang Tongkol Jagung”, *Jurnal Teknik Kimia*, 1 no. 1, (2009), h. 16

2. Devolatilisasi yaitu proses bahan bakar mulai mengalami dekomposisi setelah terjadi pengeringan.
3. Pembakaran arang, sisa dari pirolisis adalah arang dan sedikit abu, kemudian partikel bahan bakar mengalami tahapan oksidasi arang yang memerlukan 70-80% dari total waktu pembakaran.

Karbon yang terkandung di dalam arang bereaksi dengan oksigen pada permukaan membentuk karbon monoksida menurut reaksi berikut:



Permukaan karbon juga bereaksi dengan karbondioksida dan uap air dengan reaksi reduksi sebagai berikut:



Selama proses karbonisasi, gas-gas yang bisa terbakar seperti, CO, CH₄, H₂, formaldehid, metana, asam formiat dan asam asetat serta gas-gas yang tidak bisa terbakar seperti CO₂, H₂O dan tar cair dilepaskan. Gas-gas yang dilepaskan pada proses ini mempunyai nilai kalor yang dapat digunakan untuk memenuhi kebutuhan kalor pada proses karbonisasi.³³

Arang merupakan bahan padat yang berpori dan merupakan hasil pengarangan bahan yang mengandung karbon. Sebagian besar pori-pori arang masih tertutup oleh hidrokarbon, tar dan senyawa organik lain yang komponennya terdiri dari karbon tertambang (*Fixed Carbon*), abu, air, nitrogen dan sulfur. Sedangkan, bioarang merupakan arang atau salah satu jenis bahan bakar yang dibuat dari aneka macam bahan hayati atau biomassa, misalnya kayu, ranting, daun-daunan, rumput, jerami

³³Untoro Budi Surono, "Peningkatan Kualitas Pembakaran Biomassa Limah Tongkol Jagung Sebagai Bahan Bakar Alternatif Dengan Proses Karbonisasi dan Pembriketan", *Jurnal Rekayasa Proses*, 4 no. 1, (2010), h. 14

ataupun limbah pertanian. Bioarang dapat digunakan dengan melalui proses pengolahan, salah satunya adalah menjadi briket bioarang.³⁴

D. Briket

Briket adalah padatan yang umumnya berasal dari limbah pertanian. Sifat fisik briket yaitu kompak, keras dan padat. Dalam aplikasi produk, ada beragam jenis briket, yaitu briket arang selasah, briket arang, serbuk gergaji dan sekam, briket kotoran sapi, briket cangkang kopi maupun cangkang jarak pagar. Briket adalah gumpalan yang terbuat dari bahan lunak yang dikeraskan. Sedangkan briket arang adalah gumpalan-gumpalan atau batangan-batangan arang yang terbuat dari bahan lunak.³⁵

Briket arang adalah bahan bakar tanpa asap yang merupakan suatu jenis bahan bakar padat yang kandungan zat terbangnya dibuat cukup rendah, sehingga asap yang ditimbulkan pada pemanfaatannya tidak akan mengganggu kesehatan dari pemakaian briket itu sendiri. Briket arang dapat dimanfaatkan untuk keperluan sehari-hari seperti memasak, penghangat ruang kandang, menyetrika. Pembriketan terhadap suatu bahan campuran merupakan suatu cara untuk mendapatkan bentuk tertentu agar dapat dipergunakan untuk keperluan tertentu.³⁶

Briket arang merupakan arang atau salah satu jenis bahan bakar yang dibuat dari aneka macam bahan bakar hayati atau biomassa misalnya kayu, ranting, daun-daunan, rumput, jerami ataupun limbah pertanian. Bioarang dapat digunakan dengan melalui proses pengolahan, salah satunya adalah menjadi briket bioarang. Briket arang termasuk bahan lunak yang dengan proses tertentu diolah menjadi bahan arang keras dengan bentuk tertentu. Kualitas bioarang ini tidak kalah dengan batubara atau bahan bakar jenis arang lainnya.³⁷

³⁴A. Rasyidi Fachry, dkk, "Mencari Suhu Optimal Proses Karbonisasi dan Pengaruh Pencampuran Batu Bara Terhadap Kualitas Briket Eceng Gondok", *Jurnal Teknik Kimia*, 17 no. 2, h. 59

³⁵Indah Suryani, dkk., "Pembuatan Briket Arang Dari Campuran Buah Bintaro dan Tempurung Kelapa Menggunakan Perikat Amilum", *Jurnal Teknik Kimia*, 8 no. 1, h. 25

³⁶Indah Suryani, dkk., "Pembuatan Briket Arang Dari Campuran Buah Bintaro dan Tempurung Kelapa Menggunakan Perikat Amilum", *Jurnal Teknik Kimia*, 8 no. 1, h. 25

³⁷Indah Suryani, dkk., "Pembuatan Briket Arang Dari Campuran Buah Bintaro dan Tempurung Kelapa Menggunakan Perikat Amilum", *Jurnal Teknik Kimia*, 8 no. 1, h. 25

Syarat briket yang baik adalah yang permukaannya halus dan tidak meninggalkan bekas hitam ditangan. Sebagai bahan bakar briket harus memenuhi kriteria sebagai berikut:³⁸

1. Mudah menyala
2. Tidak mengeluarkan asap
3. Emisi gas hasil pembakaran tidak mengandung racun
4. Kedap air dan hasil pembakaran tidak berjamur bila disimpan pada waktu lama.
5. Menunjukkan upaya laju pembakaran (waktu laju pembakaran dan suhu pembakaran yang baik).

Faktor-faktor yang mempengaruhi karakteristik pembakaran biobriket, antara lain:³⁹

1. Laju pembakaran biobriket semakin tinggi dengan semakin tingginya kandungan senyawa yang mudah menguap (*volatile matter*).
2. Biobriket dengan nilai kalor yang tinggi dapat mencapai suhu pembakaran yang tinggi dan pencapaian optimumnya cukup lama.
3. Semakin besar kerapatan (*density*) biobriket, maka semakin lambat laju pembakaran yang terjadi. Namun semakin besar kerapatan biobriket menyebabkan semakin tinggi pula nilai kalornya.

Keuntungan dari briket arang adalah sebagai berikut:⁴⁰

1. Ukuran dapat disesuaikan dengan kebutuhan

³⁸A. Rasyidi Fachry, dkk, "Mencari Suhu Optimal Proses Karbonisasi dan Pengaruh Pencampuran Batu Bara Terhadap Kualitas Briket Eceng Gondok", *Jurnal Teknik Kimia*, 17 no. 2, h. 59

³⁹Sitti Jamilatun, "Sifat-Sifat Penyalaan dan Pembakaran Briket Biomassa Briket Batubara dan Arang Kayu", *Jurnal Rekayasa Proses*, 2 no. 2, (2008), hal. 38

⁴⁰M. Yusuf Thoaha dan Dian Ekawati Fajrin, Pembuatan Briket Arang Dari Daun Jati Dengan Sagu Aren Sebagai Pengikat, Universitas Sriwijaya: Yogyakarta, No. 1, Vol. 17. 2010., h. 34

2. Porositas dapat diatur untuk memudahkan pembakaran

3. Mudah dipakai sebagai bahan bakar

Secara umum beberapa spesifikasi briket yang dibutuhkan oleh konsumen adalah sebagai berikut:⁴¹

1. Daya tahan briket

2. Ukuran dan bentuk yang sesuai untuk penggunaannya

3. Bersih (tidak berasap), terutama untuk sektor rumah tangga

4. Bebas gas-gas berbahaya

5. Sifat pembakaran yang sesuai dengan kebutuhan (kemudian dibakar, efisiensi energi pembakaran yang stabil).

Briket arang adalah arang yang dirubah bentuk, ukuran dan kerapatannya dengan cara mengepres campuran serbuk arang dengan bahan perekat. Penggunaan bahan perekat dimaksudkan agar ikatan antar partikel akan semakin kuat. Kriteria untuk menilai ketepatan komposisi bahan pengikat dalam briket adalah meratnya campuran dapat digumpalkan, air tidak merebes keluar pada saat pencetakan dan peregangan kembali briket tidak terlalu besar setelah proses pengeringan. Peregangan yang terlalu besar mengindikasikan perekat tidak bekerja dengan baik. Penggunaan perekat juga dapat meningkatkan nilai kalor briket dan briket tidak mudah pecah.⁴²

Briket arang merupakan bahan bakar padat yang dapat digunakan sebagai sumber energi alternatif yang mempunyai bentuk tertentu. Proses pembriketan adalah proses pengolahan karbon hasil karbonisasi yang mengalami perlakuan penggerusan, pencampuran bahan baku, pencetakan dan pengeringan pada kondisi tertentu, sehingga diperoleh briket yang mempunyai bentuk, ukuran fisik dan sifat kimia tertentu. Tujuan dari pembriketan adalah untuk meningkatkan kua biomassa sebagai

⁴¹A. Rasyidi Fachry, dkk, "Mencari Suhu Optimal Proses Karbonisasi dan Pengaruh Pencampuran Batu Bara Terhadap Kualitas Briket Eceng Gondok", *Jurnal Teknik Kimia*, 17 no. 2, h. 59

⁴²Lina Lestari, dkk, "Analisi Kualitas Briket Arang Tongkol Jagung yang Menggunakan Bahan Perekat Sagu dan Kanji", *Jurnal Aplikasi Fisika*, 6 no. 2, (2010), h. 93

bahan bakar, mempermudah penanganan dan transportasi serta mengurangi kehilangan bahan dalam bentuk debu pada proses pengangkutan.⁴³

Secara umum teknologi pembriketan dapat dibagi menjadi tiga⁴⁴

1. Pembriketan tekanan tinggi
2. Pembriketan tekanan medium dengan pemanas
3. Pembriketan tekanan rendah dengan bahan pengikat (*binder*)

Faktor-faktor yang mempengaruhi sifat briket arang adalah berat jenis bahan bakar atau berat jenis serbuk arang, kehalusan serbuk, suhu karbonisasi, dan tekanan pengempaan. Selain itu pencampuran formula dengan briket juga mempengaruhi sifat briket. Syarat briket yang baik adalah briket yang permukaannya halus dan tidak meninggalkan bekas hitam di tangan.⁴⁵

Faktor-faktor yang perlu diperhatikan didalam pembuatan brike antara lain:⁴⁶

1. Bahan baku

Briket dapat dibuat dari bermacam-macam bahan baku, seperti ampas tebu, sekam padi, serbuk gergaji, dan lain-lain. Bahan utama yang harus terdapat di dalam bahan baku adalah selulosa. Semakin tinggi kandungan selulosa semakin kualitas briket, briket yang mengandung zat terbang yang terlalu tinggi cenderung mengeluarkan asap dan bau tidak sedap.

2. Bahan pengikat

Untuk merekatkan partikel-partikel zat dalam bahan baku pada proses pembuatan briket, maka diperlukan zat pengikat sehingga dihasilkan briket yang kompak.

⁴³M. Yusuf Thoha dan Dian Ekawati Fajrin, "Pembuatan Briket Arang Dari Daun Jati Dengan Sagu Aren Sebagai Pengikat, jurnal", *jurnal Teknik Kimia*, 17 no.1, h. 34

⁴⁴Grover, P.D. dan Mishra, S,K " Biomass Briquentting: Technology and Practices", dalam Seminar Nasional Tehnologi. 2007., h. 5

⁴⁵Agung Setiawan, Okvi Andrio, Pamilia Coni Wanti, "pengaruh komposisi pembuatan biobriket dari campuran kulit kacang dan serbuk gergaji terhadap nilai pembakaran", *Jurnal Teknik Kimia*, 18 no. 2, h. 9

⁴⁶A. Rasyidi Fachry, dkk, "Mencari Suhu Optimal Proses Karbonisasi dan Pengaruh Pencampuran Batu Bara Terhadap Kualitas Briket Eceng Gondok", *Jurnal Teknik Kimia*, 17 no. 2, h. 59

Faktor jenis bahan baku sangat mempengaruhi besarnya nilai kalor bakar briket arang yang dihasilkan. Kadar karbon terikat yang tinggi akan menyebabkan tingginya nilai kalor bakar briket arang. Tiap bahan baku memiliki kadar karbon terikat yang berbeda-beda sehingga mengakibatkan nilai kalor bakar yang berbeda-beda pula untuk tiap jenis bahan baku briket arang. Bahan baku yang memiliki kadar karbo terikat yang tinggi akan menghasilka nilai kalor bakar briket arang yang tinggi pula. Semakin tinggi kadar karbon terikat akan semakin tinggi pula nilai kalornya, karena setiap ada reaksi oksidasi akan menghasilkan kalori.⁴⁷

Tabel. 2.1. Standar Nilai Briket Menurut SNI dan Badan Penelitian dan Pengembangan Kehutanan (BPPK)⁴⁸

No	Sifat briket arang	Standar	
		SNI	BPPK
1	Kadar air	Maks 8 %	7,57%
2	Volatil mater	Minimal 15 %	16,14%
3	Kadar abu	Maks 8 %	5,51%
4	Karbon tetap	64-67 %	78,35%
5	Densitas	-	0,4407%
6	Tekanan	60 kg/cm ²	-
7	Nilai kalor	Min 5000 kalori/gram	6814,11 kalori/gram

Sedangkan standar briket di dunia adalah sebagai berikut:

⁴⁷D. Hendra dan I. Winarni, Sifat Fisis dan Kimia Briket Arang Campuran Limbah Kayu Gergajian dan Sebetan Kayu, Pusat Penelitian dan Pengembangan Hasil Hutan: Bogor. 2003., h: 16

⁴⁸Reesi Muharyani, Dina Pratiwi, Falsol Asip, “Pengaruh Suhu Serta Komposisi Campuran Arang Jerami Padi Dan Batubara Subbituminus Pada Pembuatan Briket Bioarang”, *Jurnal Teknik Kimia*, 18 no. 1, (2012), h. 49

Tabel. 2.2. Standar Nilai Briket arang dunia⁴⁹

No	Sifat-sifat	Standar mutu briket				
		Komersial	Impor	Jepang	Inggris	USA
1	Kadar air (%)	7-8	6-8	6-8	3-4	6
2	Kadar abu (%)	5,26	5-6	5-7	8-10	16
3	Kadar Zat terbang (%)	15,24	15-28	15-30	16,4	19-28
4	Karbon tetap (%)	77,36	65-75	60-80	75	60
5	Kerapatan (gr/cm ³)	0,4	0,53	1,0-1,2	0,46-0,84	1,0-1,2
6	Kekuatan tekan (kg/cm ²)	50	46	60	12,7	62
7	Nilai kalor (kalori/gram)	6000	4700-5000	5000-6000	5870	4000-6500

Uji kualitas briket bertujuan untuk menentukan kandungan moisture (M), ash (A), volatile matter (VM), fixed carbon (FC) dan Nilai kalor dari briket:⁵⁰

a. Kandungan Air (*moistrue*)

Moistrue yang dikandung dalam briket dapat dinyatakan dalam dua macam:

1. *Free moisture* (uap air bebas)

⁴⁹Erikson Sinurat, Studi pemanfaatan briket kulit jambu mete dan tongkol jagung sebagai bahan bakar alternatif (Universitas Hasanuddin Makasar, 2011), h.37

⁵⁰Agung Setiawan, Okvi Andrio, Pamilia Coni Wanti, “pengaruh komposisi pembuatan biobriket dari campuran kulit kacang dan serbuk gergaji terhadap nilai pembakaran”, *Jurnal Teknik Kimia*, 18 no. 2, h. 12

Free moisture dapat hilang dengan penguapan, misalnya dengan air-dying.

2. *Inherent moisture* (uap air terikat)

Kandungan *inherent moisture* dapat ditentukan dengan memanaskan briket antara temperatur 104-110 °C selama satu jam.

Air yang terkandung dalam bahan bakar padat terdiri dari:⁵¹

- a) Kandungan air terikat atau air kristal yaitu air yang terikat secara kimiawi.
- b) Kandungan air eksternal atau air mekanikal yaitu air yang menempel pada permukaan bahan dan terikat secara fisis dan mekanis.

Air yang terkandung dalam bahan bakar menyebabkan penurunan mutu bahan bakar karena:⁵²

- a) Menurunkan nilai kalor dan memerlukan sejumlah kalor penguapan
 - b) Menurunkan titik nyala
 - c) Memperlambat proses pembakaran dan menambah volume gas buang
- b. Kandungan Abu (*ash*)

Abu adalah zat anorganik sebagai berat yang tinggal apabila briket dibakar secara sempurna. Briket dengan kandungan abu tinggi sangat tidak menguntungkan karena akan membentuk kerak.

Abu yang terkandung dalam bahan bakar padat adalah mineral yang tak dapat terbakar yang tertinggal setelah proses pembakaran dan perubahan-perubahan atau reaksi-reaksi yang menyertainya selesai. Abu berperan menurunkan mutu bahan bakar karena menurunkan nilai kalor. Semua briket mempunyai kandungan zat anorganik yang dapat ditentukan jumlahnya sebagai berat yang tinggal. Zat yang tinggal tersebut disebut abu. Abu briket berasal dari clay, pasir dan bermacam-macam zat mineral lainnya. Briket dengan kandungan abu yang tinggi sangat tidak menguntungkan karena akan membentuk kerak. Di dalam dapur atau dalam generator gas, abu dapat meleleh pada suhu tinggi menghasilkan massa yang disebut slag. Sifat kandungan abu

⁵¹M. Yusuf Thoha dan Dian Ekawati Fajrin, "Pembuatan Briket Arang Dari Daun Jati Dengan Sagu Aren Sebagai Pengikat, jurnal", *jurnal Teknik Kimia*, 17 no.1, h. 36

⁵²M. Yusuf Thoha dan Dian Ekawati Fajrin, "Pembuatan Briket Arang Dari Daun Jati Dengan Sagu Aren Sebagai Pengikat, jurnal", *jurnal Teknik Kimia*, 17 no.1, h. 36

dapat ditandai oleh perubahan-perubahan yang terjadi bila suhunya naik. Slag dapat menutup aliran udara yang masuk di antara batang-batang kisi-kisi dalam ruang pembakaran.⁵³

Berat abu merupakan berat sisa pembakaran setelah suhu 500 °C. Bahan bakar memiliki kualitas rendah apabila mengandung kadar abu yang tinggi. Hal tersebut dikarenakan kadar abu menunjukkan bahan yang tidak terbakar dan sebagai bahan pengotor.⁵⁴

Faktor jenis bahan baku sangat berpengaruh terhadap tinggi rendahnya kadar abu briket arang yang dihasilkan. Hal ini dikarenakan bahan baku yang digunakan memiliki komposisi kimia dan jumlah mineral yang berbeda-beda sehingga mengakibatkan kadar abu briket arang yang dihasilkan berbeda pula.⁵⁵

c. Kandungan zat terbang (*Volatile matter*)

Volatile matter adalah bagian dari briket dimana akan berubah menjadi produk bila briket dipanaskan tanpa udara pada suhu lebih kurang 950 °C. Untuk kadar *Volatile matter* lebih kurang 40 % pada pembakaran akan memperoleh nyala yang panjang dan akan memberikan asap yang banyak. Sedangkan untuk kadar *Volatile matter* rendah antara 15 – 25% lebih disenangi dalam pemakaian karena asap yang dihasilkan sedikit.

Kandungan zat terbang mempengaruhi kesempurnaan pembakaran dan intensitas nyala api. Kandungan zat terbang yang tinggi akan lebih mempercepat pembakaran bahan karbon dan sebaliknya. Rasio antara kandungan karbon terhambat dengan kandungan zat terbang dinyatakan sebagai fuel ratio. Semakin tinggi fuel ratio, maka jumlah karbon yang tidak terbakar semakin banyak.⁵⁶

d. Nilai kalor

⁵³M. Yusuf Thoha dan Dian Ekawati Fajrin, “Pembuatan Briket Arang Dari Daun Jati Dengan Sagu Aren Sebagai Pengikat, jurnal”, *jurnal Teknik Kimia*, 17 no.1, h. 34

⁵⁴Siti Mushlihah, “Pengaruh Jenis Bahan Perikat dan Metode Pengeringan Terhadap Kualitas Limbah Baglog Jamur Tiram Putih (*Pleurotus ostreatus*)”, *Penelitian Hayati*, (2011) , h. 50

⁵⁵D. Hendra dan I. Winarni, Sifat Fisi dan Kimia Briket Arang Campuran Limbah Kayu. Gergajian dan Sebetan Kayu. Pusat Penelitian Hasil dan Pengembangan Hasil Hutan, (2003), h. 211

⁵⁶M. Yusuf Thoha dan Dian Ekawati Fajrin, “Pembuatan Briket Arang Dari Daun Jati Dengan Sagu Aren Sebagai Pengikat, jurnal”, *jurnal Teknik Kimia*, 17 no.1, h. 34

Nilai kalor adalah jumlah panas yang dihasilkan saat bahan menjalani pembakaran sempurna atau dikenal sebagai kalor pembakaran.⁵⁷ Nilai kalor perlu diketahu dalam pembuatan briket, karena untuk mengetahui nilai panas pembakaran yang dapat dihasilkan oleh briket sebagai bahan bakar. Semakin tinggi nilai kalor yang dihasilkan oleh bahan baka rbriket, maka akan semakin baik pula kualitasnya.⁵⁸

Nilai kalor pembakaran adalah kalor yang dihasilkan oleh pembakaran sempurna 1 kilogram atau satu satuan berat bahan bakar padat atau cair atau satu meter kubik atau satu satuan volume bahan bakar gas, pada keadaan baku. Nilai kalor atas adalah kalor yang dihasilkan oleh pembakaran sempurna satu satuan berat bahan bakar padat atau cair atau satu satuan volume bahan bakar gas, pada tekanan tetap, suhu 250 °C, apabila semua air yang mula-mula berwujud cair setelah pembakaran mengembun menjadi cair kembali. Nilai kalor bawah adalah kalor yang besarnya sama dengan nilai kalor atas dikurangi kalor yang diperlukan oleh air yang terkandung dalam bahan bakar dan air yang terbentuk dari pembakaran bahan bakar untuk menguap pada 250 °C dan tekanan tetap. Air dalam sistem, setelah pembakaran berwujud uap air pada 250 °C. Sampel briket dalam bom kalorimeter menghasilkan gas CO₂, SO₂, air dan nitrogen.⁵⁹

Nilai kalor merupakan penjumlahan panas pembakaran dari unsur-unsur yang dapat terbakar dalam briket seperti karbon, hidrogen dan sulfur dikurangi dengan panas peruraian zat karbon dan ditambah atau dikurangi dengan reaksi eksotermis atau endotermis dari pembakaran zat pengotor dalam briket.⁶⁰

Panas merupakan salah satu bentuk energi dan perubahan bentuk akibat panas akan sama dengan yang diakibatkan oleh kerja. Sebagaimana tarikan gravitasi, potensial listrik, panas juga mengalir dan temperatur yang lebih tinggi ke yang lebih rendah, kecuali jika kerja dilakukan terhadap sistem. Tanda yang digunakan disini

⁵⁷Much. Ervando Among Satmoko, "Pengaruh Variasi Temperatur Cetakan Terhadap Karakteristik Briket Kayu Sengon pada Tekanan Kompaksi 6000 Psig", h. 15.

⁵⁸Andes Ismayana dan Moh.Rizal Afriyanto, "Pengaruh Jenis dan Kadar Bahan Perekat pada Pembuatan Briket Blotong sebagai Bahan Bakar Alternatif," h. 190.

⁵⁹M. Yusuf Thoah dan Dian Ekawati Fajrin, "Pembuatan Briket Arang Dari Daun Jati Dengan Sagu Aren Sebagai Pengikat, jurnal", *jurnal Teknik Kimia*, 17 no.1, h. 36

⁶⁰M. Yusuf Thoah dan Dian Ekawati Fajrin, "Pembuatan Briket Arang Dari Daun Jati Dengan Sagu Aren Sebagai Pengikat, jurnal", *jurnal Teknik Kimia*, 17 no.1, h. 36

yaitu Q (panas) adalah positif jika panas diabsorpsi oleh sistem dari sekelilingnya dan negatif jika panas dilepas dari sistem ke sekelilingnya. Kesamaan lainnya dengan kerja panas yang diserap atau dilepaskan juga tergantung pada jalannya sistem.⁶¹

Suatu benda dapat melepas kalor pada benda-benda lain dan kalor yang di terima benda lain akan sama dengan kalor yang dilepas sama dengan kalor yang dilepas benda tersebut. Dalam hal ini berlaku “Asas Black” yaitu kalor yang dilepas sama dengan kalor yang diterima. Kalor juga didefinisikan sebagai energi yang berpindah dari satu tempat ke tempat yang lain akibat adanya perbedaan suhu. Kalor secara alamiah akan mengalir dari benda yang suhunya lebih tinggi menuju benda yang bersuhu lebih rendah. Dalam satuan SI, kalor mempunyai satuan joule.⁶²

e. *Fixed Carbon* (Karbon Terikat)

Fixed carbon menunjukkan jumlah zat dalam biomassa kandungan utamanya yaitu karbon, hidrogen, oksigen, sulfur dan nitrogen yang tidak terbawa dalam bentuk gas. Kadar karbon terikat menentukan kualitas briket. Kadar karbon terikat yang tinggi menunjukkan kualitas yang baik. Semakin tinggi kandungan kadar karbon terikat maka nilai kalor yang dihasilkan akan tinggi.⁶³

f. Kerapatan

Briket dengan kerapatan tinggi dapat meningkatkan nilai kalor bakarnya. Besar kecilnya kerapatan dipengaruhi oleh ukuran dan keseragaman partikel penyusun briket tersebut. Semakin tinggi keseragaman ukuran partikel, kerapatan dan keteguhan briket semakin tinggi pula. Kerapatan briket erat kaitannya dengan besarnya tekanan yang diberikan pada saat pencetakan briket

g. Kuat tekan

Uji kuat tekan dilakukan untuk mengetahui kekuatan briket dalam menahan beban dengan tekanan tertentu. Tingkat kekuatan tersebut diketahui ketika briket tidak mampu menahan beban lagi. Kuat tekan menunjukkan daya tahan atau kekompakkan briket terhadap tekanan luar sehingga mengakibatkan briket tersebut

⁶¹Dogra, SK. Kimia Fisika dan soal-soal. (Jakarta: UI_Press. 2009), h. 296

⁶²Atkins, P>W. Kimia Fisika. Jakarta: Erlangga, 1990., h.42

⁶³Much. Ervando Among Satmoko, “Pengaruh Variasi Temperatur Cetakan Terhadap Karakteristik Briket Kayu Sengon pada Tekanan Kompaksi 6000 Psig”, h. 17.

pecah atau hancur, semakin besar nilai kekuatan tekan berarti daya tahan atau kekompakkan briket semakin baik

E. Perekat

Untuk merekatkan partikel-partikel zat dalam bahan baku pada proses pembuatan briket, maka diperlukan zat pengikat sehingga dihasilkan briket yang kompak. Berdasarkan fungsi dari pengikat dan kualitasnya, pemilihan bahan pengikat dapat dibagi sebagai berikut:⁶⁴

1. Berdasarkan sifat atau bahan perekat briket

Adapun karakteristik bahan baku perekatan untuk pembuatan briket adalah sebagai berikut:

- a) Memiliki gaya kohesi yang baik bila dicampur dengan semikokas atau batubara.
- b) Mudah terbakar dan tidak berasap
- c) Mudah didapat dalam jumlah banyak dan murah harganya.
- d) Tidak mengeluarkan bau, tidak beracun dan tidak berbahaya

2. Berdasarkan jenis

Jenis bahan baku yang umum dipakai sebagai pengikat untuk pembuatan briket, yaitu:

a) Pengikat anorganik

Pengikat anorganik dapat menjaga ketahanan briket selama proses pembakaran sehingga dasar permeabilitas bahan bakar tidak terganggu. Pengikat anorganik ini mempunyai kelemahan yaitu adanya penambahan abu yang berasal dari bahan pengikat sehingga dapat menghambat pembakaran dan menurunkan nilai kalor. Contoh dari pengikat anorganik antara lain semen, lempung dan natrium silika.

b) Pengikat organik

⁶⁴M. Yusuf Thoah dan Dian Ekawati Fajrin, "Pembuatan Briket Arang Dari Daun Jati Dengan Sagu Aren Sebagai Pengikat, jurnal", *jurnal Teknik Kimia*, 17 no.1, h. 36

Pengikat organik menghasilkan abu yang relatif sedikit setelah pembakaran briket dan umumnya merupakan bahan perekat yang efektif. Contoh dari pengikat organik antara lain tepung kanji, tepung sgu, tar, aspal, amilum, molase dan parafin.

Tapioka sering digunakan untuk membuat makanan dan bahan perekat. Tepung tapioka umumnya digunakan sebagai bahan perekat karena banyak terdapat dipasaran dan harganya relative murah. Perekat ini dalam penggunaanya menimbulkan asap yang relative sedikit dibandingkan dengan bahan lainnya. Perekat tepung tapioka dalam bentuk cair sebagai bahan perekat menghasilkan *fiberboard* bernilai rendah dalam hal kerapatan, keteguhan tekan, kadar abu dan zat mudah menguap, tetapi akan lebih tinggi dalam hal kadar air, karbon terikat dan nilai kalornya apabila dibandingkan dengan yang menggunakan perekat molase. Penggunaan tapioka akan menghasilkan briket yang tidak berasap dan tahan lama.⁶⁵

Perekat dalam pembuatan briket bioarang berpengaruh pada kualitas briket. Apabila jumlah briket tidak sesuai dengan komposisi biomassa, maka ketika briket tersebut dicetak hasil cetakkan akan terlalu kering dan mudah hancur. Pencampuran perekat yang tidak merata menyebabkan cetakkan patah-patah ketika keluar dari cetakkan briket.⁶⁶

Tapioka adalah salah satu pengikat organik yang memiliki kadar karbohidrat cukup tinggi. Tapioka merupakan salah satu sumber karbohidrat yang ketersediaannya cukup melimpah khususnya di daerah yang memiliki usaha perkebunan singkong. Sebagai sumber karbohidarat, tapioka juga memiliki pati yang terdiri dari amilosa dan amilopektin yang menjadikannya mampu mengikat karbon-karbon dalam briket arang. pati tersusun dari dua macam karbohidrat, amilosa dan amilopektin, dalam komposisi yang berbeda-beda. Amilosa memberikan sifat keras sedangkan amilopektin menyebabkan sifat lengket Tapioka adalah pati dengan bahan baku singkong dan merupakan salah satu bahan untuk keperluan industri makanan,

⁶⁵Asri Saleh “Efisiensi Konsentrasi Perekat Tepung Tapioka Terhadap Nilai Kalor Pembakaran Pada Biobriket Batang Jagung (*Zea May L*)”. *Jurnal Teknosains* 7 no.1 (2013), h. 78.

⁶⁶Ilham Muzi Dan Surahma Asti, “Perbedaan Konsentrasi Perekat Antara Briket Bioarang Tandan Kosong Sawit Dengan Briket Bioarang Tempurung Kelapa Terhadap Waktu Didih Air”, *Kesmas*, 1 no. 8, (2014), h. 7

farmasi, tekstil, perekat dan lain-lain. Tapioka memiliki sifat fisik yang serupa dengan pati sagu, sehingga penggunaan keduanya dapat dipertukarkan.⁶⁷

F. Biomassa

Biomassa adalah bahan bakar padat yang memiliki kandungan bahan volatil tinggi, namun kadar karbon rendah. Kadar abu biomassa tergantung dari jenis bahannya, sementara nilai kalornya tergolong sedang tinggi kandungan senyawa volatil dalam biomassa sehingga pembakaran dapat dimulai pada suhu rendah. Proses devolatisasi pada suhu rendah ini mengindikasikan bahwa biomassa mudah dinyalakan dan terbakar. Namun, pembakaran yang terjadi berlangsung sangat cepat.⁶⁸ Biomassa adalah salah satu jenis bahan bakar padat selain batubara. Biomassa diklasifikasikan menjadi dua golongan yaitu biomassa kayu dan bukan kayu.⁶⁹

Biomassa merupakan produk fotosintesa yaitu butir-butir hijau daun yang bekerja sebagai sel surya, menyerap energi menjadi senyawa karbon (C), hidrogen (H) dan oksigen (O₂). Biomassa dapat digunakan secara langsung sebagai sumber energi panas, sebab biomassa tersebut mengandung energi yang dihasilkan dalam proses fotosintesis. Energi biomassa harus diubah terlebih dahulu menjadi energi kimia yang disebut bioarang. Bioarang yang memiliki nilai kalori lebih tinggi serta bebas polusi bila digunakan sebagai bahan bakar.⁷⁰

Secara umum densifikasi biomassa mempunyai beberapa keuntungan antara lain sebagai berikut:⁷¹

1. Menaikan nilai kalor per unit volume

⁶⁷M. Yusuf Thoha dan Dian Ekawati Fajrin, "Pembuatan Briket Arang Dari Daun Jati Dengan Sagu Aren Sebagai Pengikat, jurnal", *jurnal Teknik Kimia*, 17 no.1, h. 36

⁶⁸Sitti Jamilatun, "Sifat-Sifat Penyalaan dan Pembakaran Briket Biomassa Briket Batubara dan Arang Kayu", *Jurnal Rekayasa Proses*, 2 no. 2, h. 37-38.

⁶⁹Borman, G.L., dan Ragland, K.W, *Combustion Engineering*, (Singapore: McGraw-Hill Book Co, 1998.

⁷⁰Reesi Muharyani, Dina Pratiwi, Falsol Asip, "Pengaruh Suhu Serta Komposisi Campuran Arang Jerami Padi Dan Batubara Subbituminus Pada Pembuatan Briket Bioarang.", *Jurnal Teknik Kimia*, 18, no. 1, (2012), h. 48

⁷¹M. Syamsiro dan Harwin Saptoadi, "Pembakaran Briket Biomassa Cangkang Kakao Pengaruh Temperatur Udara Preheat", *Seminar Nasional Teknologi*, ISSN: 1978-9777, (2007), h. 4

2. Mudah disimpan dan diangkut

3. Mempunyai ukuran dan kualitas yang seragam

Biomassa terdiri atas beberapa komponen yaitu kandungan air (*moisture content*), zat mudah menguap (*volatile matter*), karbon terikat (*fixed carbon*) dan abu (*ash*). Mekanisme pembakaran biomassa terdiri dari tiga tahap yaitu pengeringan (*drying*), devolatilisasi (*devolatilization*) dan pembakaran arang (*char combustion*). Proses pengeringan akan menghilangkan kelembapan, devolatilisasi yang merupakan tahap pirolisis akan melepaskan volatil dan pembakaran arang yang merupakan tahapan reaksi antara karbon dan oksigen akan melepaskan kalor. Laju pembakaran arang tergantung pada laju reaksi antara karbon dan oksigen pada permukaan serta laju difusi oksigen pada lapisan batas dan bagian dalam arang. Reaksi permukaan terutama membentuk CO. Diluar partikel, CO akan bereaksi lebih lanjut membentuk CO₂. Pembakaran akan menyisakan material berupa abu.⁷²

Sumber energi biomassa mempunyai keuntungan pemanfaatan antara lain:⁷³

1. Sumber energi dapat dimanfaatkan secara lestari karena sifatnya yang *renewable resources*.
2. Sumber energi relatif tidak mengandung unsur sulfur sehingga tidak menyebabkan polusi udara sebagaimana yang terjadi pada bahan bakar fosil
3. Pemanfaatan energi biomassa juga meningkatkan efisiensi pemanfaatan limbah pertanian

Bahan pembuatan biomassa dapat diperoleh dari limbah pertanian, limbah industri dan limbah rumah tangga. Dalam rangka pemanfaatannya sebagai bahan bakar, maka limbah tersebut dapat diolah menjadi bahan bakar padat dalam bentuk briket. Masing-masing bahan memiliki sifat tertentu untuk dimanfaatkan sebagai briket, namun yang paling penting adalah bahan tersebut harus memiliki sifat termal

⁷²Untoro Budi Suro, "Peningkatan Kualitas Pembakaran Biomassa Limbah Tongkol Jagung Sebagai Bahan Bakar Alternatif Dengan Proses Karbonisasi dan Pembriketan", *Jurnal Rekayasa Proses*, 4 no.1, (2010), h. 14

⁷³M. Yusuf Thoah dan Dian Ekawati Fajrin, "Pembuatan Briket Arang Dari Daun Jati Dengan Sagu Aren Sebagai Pengikat, jurnal", *jurnal Teknik Kimia*, 17 no.1, h. 35

yang tinggi dan emisi CO₂ yang dihasilkan rendah sehingga tidak berdampak pada pemanasan global.⁷⁴

Karakteristik pembriketan dievaluasi diantaranya dengan melihat durabilitas, kekuatan mekanis dan perilaku relaksasi.⁷⁵ Meneliti durabilitas dan relaksasi pada serbuk kayu dan jerami.⁷⁶ Telah meneliti perilaku relaksasi briket dari berbagai macam biomassa. Relaksasi sangat dipengaruhi oleh tekanan pembriketan. Semakin tekanan, maka relaksasi akan semakin bertambah.⁷⁷

G. Bom Kalorimeter

Bomb kalorimeter adalah alat yang digunakan untuk mengukur jumlah kalor (nilai kalori) yang dibebaskan pada pembakaran sempurna (dalam O₂ berlebih) pada suatu senyawa, bahan makanan dan bahan bakar. Sejumlah sampel ditempatkan pada tabung beroksigen yang tercelup dalam medium penyerap kalor (kalorimeter) dan sampel akan terbakar oleh api listrik dari kawat logam yang terpasang dalam tabung. Sejumlah sampel dalam suatu ruang bernama bomb dan dinyalakan atau dibakar dengan system penyalan listrik sehingga sampel tersebut terbakar habis dan menghasilkan panas. Pengukuran bomb kalorimeter dilakukan pada kondisi volume konstan tanpa aliran atau dengan kata lain reaksi pembakaran dilakukan tanpa menggunakan nyala api melainkan menggunakan gas oksigen sebagai pembakar dengan volume konstan atau tegangan tinggi.⁷⁸

Untuk menentukan H^o dari suatu senyawa harus mengukur dalam reaksi kimia yang membentuk senyawa dari unsur-unsurnya untuk senyawa tertentu, hal ini dapat dilakukan dalam kalorimeter, dengan mempertimbangkan pengukuran untuk

⁷⁴Maryono, Sudding dan Rahmawati, "Pembuatan dan Analisis Mutu Briket Arang Tempurung Kelapa Ditinjau dari Kadar Kanji", *Jurnal Kimia*, 14 no. 1, (2013), h. 74

⁷⁵Wamukonya, L., dan Jenkins, B. (1995), *Durability and Relaxation of Sawdust and Wheat-Straw Briquettes as Possible Fuels for Kenya*, *Biomass and Bioenergy*, 8 no. 3 (1995),. h 175

⁷⁶Chin, O.C., dan Siddiqui, K.M, *Characteristic of Some Biomas Briquettes Prepared Under Modest Die Pressure*. (*Biomass and Bioenergy*. (2000),. h. 223

⁷⁷Bungay, H.R. *Energy: The Biomass Options*, dalam *Seminr Nasional Tehnologi*, (2007),. h. 5

⁷⁸Kholis, "Uji Coba Bom Kalorimeter Sederhana Karya Ahmad Rifa'i Dalam Kegiatan Praktikum Kimia Di Kelas XI IPA SMA Kolombo Slemen Yogyakarta", (*UIN Sunan Kalijaga: Yogyakarta*, 2013), h. 63

reaksi kimia pada umumnya tidak hanya untuk reaksi pembentukan yang paling umum dari reaksi kalorimeter yang dipelajari adalah pembakaran, salah satunya adalah pengukuran panas dari hidrogenasi, halogenasi, netralisasi, larutan, pengenceran dan pencampuran fase transisi. Kapasitas panas juga ditentukan di dalam kalorimeter. Reaksi dimana beberapa jenis gas contohnya reaksi pembakaran yang dipelajari dalam sebuah kalorimeter volume tetap. Reaksi tidak melibatkan gas yang dipelajari dalam kalorimeter tekanan tetap.⁷⁹

Kapasitas kalor (C) sebuah sampel dari suatu zat adalah jumlah panas yang dibutuhkan untuk menaikkan 1°C atau 1 K. Perubahan suhu sampel dari temperatur awal T₁ pada suhu akhir T₂ memerlukan panas yang setara :

$$Q = C \cdot T$$

Dimana T adalah perubahan temperature dan setara dengan :

$$T = T_1 - T_2^{80}$$

C = kapasitas kalor dalam calorimeter (J/g.°C) atau (J/g.K)

T = perubahan suhu (°C atau K)



Gambar 2.2 Bomb Kalorimeter

⁷⁹Mirrawati, “Pengaruh Konsentrasi Perekat Getah Pinus terhadap Nilai Kalor Pembakaran Biobriket Campuran Sekam Padi dengan Tempurung Kelapa”, *Skripsi*, (UIN Alauddin: Makassar, 2012), h. 37.

⁸⁰Mirrawati, “Pengaruh Konsentrasi Perekat Getah Pinus terhadap Nilai Kalor Pembakaran Biobriket Campuran Sekam Padi dengan Tempurung Kelapa”, *Skripsi*, h. 37

Prinsip kerja bomb kalorimeter yaitu bahan bakar yang akan di ukur dimasukkan kedalam bejana logam yang kemudian diisi oksigen pada tekanan tinggi. Kemudian bom di tempatkan di dalam bejana berisi air dan bahan bakar, kemudian dinyalakan dengan sambungan listrik dari luar. Suhu diukur sebagai fungsi waktu setelah penyalaan. Pada saat pembakaran suhu bom tinggi oleh karena itu keseragaman suhu air disekeliling bom harus di jaga dengan suatu pengaduk .Selain itu dalam beberapa hal tertentu diberikan pemanasan dari luar melalui selubung air untuk menjaga supaya suhu seragam agar kondisi bejana air adiabatik.⁸¹

Prinsip perhitungan nilai kalor dalam kalorimeter adalah proses adiabatik seperti di dalam termos air, dimana panas tidak terserap atau dipengaruhi oleh kondisi luar, P dan T tetap, di dalam bom kalorimeter tempat terjadinya proses pembakaran. Di dalam kalorimeter terjadi perubahan suhu dimana air dingin akan menjadi hangat karena terjadi proses pembakaran dari bom kalorimeter hingga terjadi asas black di dalam kalorimeter.⁸²



⁸¹Kholis, “Uji Coba Bom Kalorimeter Sederhana Karya Ahmad Rifa’i Dalam Kegiatan Praktikum Kimia Di Kelas XI IPA SMA Kolombo Sleman Yogyakarta”, h. 64

⁸²Mirnawati, “Pengaruh Konsentrasi Perekat Getah Pinus terhadap Nilai Kalor Pembakaran Biobriket Campuran Sekam Padi dengan Tempurung Kelapa”, *Skripsi*, h. 37.

BAB III

METODE PENELITIAN

A. Waktu dan Tempat

Penelitian ini telah dilaksanakan mulai bulan agustus 2015 hingga Januari 2016. Bertempat di laboratorium Kimia Fisika, Laboratorium Teknik Mesin PNUP, Laboratorium Kimia Anorganik dan Laboratorium Kimia Analitik Jurusan Kimia fakultas Sains dan Teknologi di Kampus II Universitas Islam Negeri Alauddin Makassar.

B. Alat dan Bahan

Alat dan bahan yang digunakan pada penelitian ini adalah sebagai berikut:

1. Alat

Alat-alat yang digunakan dalam penelitian ini yaitu bomb kalorimeter (*parr*) 1341, shieve shaker ukuran 40 mesh, tungku pengurangan (drum karbonisasi), alat pencetak briket, tanur (*Heracus Furnance*), oven (*Sharp*), neraca analitik, jangka sorong, cawan porselin, hot plate, lumpang dan alu, desikator, spatula, loyang, alat-alat gelas.

2. Bahan

Bahan-bahan yang digunakan dalam penelitian ini yaitu air (H_2O), natrium karbonat (Na_2CO_3) 0,07 N, indikator MO, kalsium karbonat ($CaCO_3$), kulit buah nipah, perekat tepung tapioka dan kayu bakar.

C. Prosedur kerja

Prosedur kerja dari penelitian ini adalah sebagai berikut:

1. Proses karbonisasi sampel kulit buah Nipah

Mengumpulkan kulit buah nipah sebanyak dua karung, kemudian membersihkan kulit buah nipah dari kotoran dan menjemur di bawah sinar matahari sampai benar-benar kering. Menimbang kulit buah nipah yang telah kering sebanyak 11,778 Kg dan kemudian megarangkannya dengan cara memasukkan kulit buah nipah ke dalam tabung pembakaran kemudian menutup dan mengunci tabung, lalu menyimpan kayu kering dan diletakkan di bawah tabung pembakaran. Kemudian membakarnya sambil memutar-mutar tabung pembakaran agar diperoleh arang yang merata. Mengeluarkan arang dari tabung pembakaran dan memisahkan dengan yang menjadi abu, kemudian menggerus arang sampai halus. Mengayak arang kasar dengan menggunakan ayakan 40 mesh sampai diperoleh arang halus yang siap dicetak menjadi briket.

2. Prosedur pembuatan briket arang

Membuat perekat tepung tapioka dengan variasi konsentrasi 5%, 7.5%, 10%, 12.5% dan 15%, dengan menimbang masing-masing 2,5 gr, 3,75 gr, 5 gr, 6,25 gr dan 7,5 gr. Kemudian dilarutkan dalam air dan mencampurkan dengan arang pada loyang, menambahkan masing-masing 5 gram kalsium karbonat. Mengaduk sampai benar-benar rata. Memasukkan adonan ke dalam cetakkan kemudian ditekan menggunakan alat pencetak briket manual. Setelah itu, mengeringkan hasil cetakkan di bawah sinar matahari selama 1-5 hari atau

sampai benar-benar kering. Briket siap dianalisa dengan uji analisis proksimat untuk mendapatkan nilai kalor, kadar air (moisture), kadar abu (ash), kandungan zat mudah menguap (volatile matter), kuat tekan dan kerapatan.

3. Uji Kualitas Briket

a. uji kadar air

Analisis kadar air sampel dilakukan dengan cara mengoven cawan porselin pada suhu 105 °C selama 1 jam. Kemudian mendinginkannya ke dalam desikator dan menimbang bobot kosongnya. Kemudian menimbang sampel sebanyak ± 1 gram ke dalam cawan porselin yang telah diketahui bobot kosongnya. Memasukkan sampel ke dalam oven selama 2 jam pada suhu 105°C. Mengeluarkan sampel kemudian mendinginkan ke dalam desikator. Selanjutnya menimbang cawan yang berisi sampel hingga menghasilkan selisih massa dibawa 0,0005 gram dan menghitung bobotnya.

Kadar air atau moisture dapat dihitung dengan menggunakan rumus sebagai berikut :⁸³

$$\text{Moisture} = \frac{A-D}{C} \times 100\%$$

Dimana : A = berat sampel dengan cawan (g)

B = berat cawan (g)

C = berat sampel (g), (A-B)

⁸³Daud Patabang, "Karakteristik Termal Briket Arang Sekam Padi dengan Variasi Bahan Perikat," *Jurnal Mekanikal* 3 no. 2 (2012), h. 290.

D = berat cawan dengan residu (g)

b. kadar abu

Penentuan kadar abu dilakukan dengan cara mengoven cawan porselin pada suhu 105°C selama 1 jam. Kemudian mendinginkan ke dalam desikator dan menimbang bobotnya. Menimbang sampel sebanyak ±1 gram ke dalam cawan porselin yang telah diketahui bobot kosongnya. Kemudian memasukkan sampel ke dalam tanur pada suhu 900 °C selama 2 jam, sampai semua karbonnya hilang. Kemudian mendinginkan cawan ke dalam desikator. Kemudian menimbang hingga menghasilkan selisi massa dibawa 0,0005 gram dan menghitung bobotnya.

Kadar abu dapat dihitung dengan menggunakan rumusan :⁸⁴

$$\text{Kadar abu} = \frac{W_1}{W_2} \times 100\%$$

Dimana : W_1 = berat abu

W_2 = berat sampel

c. Uji zat terbang (volatile matter)

Penentuan kandungan zat mudah menguap dengan cara mengoven cawan porselin pada suhu 105°C selama 1 jam. Kemudian mendinginkan ke dalam desikator dan menimbang bobotnya. Menimbang sampel sebanyak ±1 gram

⁸⁴M. Jahiding, dkk “Analisis Priksimasi dan Nilai Kalor Bioarang Sekam Padi sebagai Bahan Baku Briket Hybrid,” *Jurnal Aplikasi Fisika* 7 no. 2 (2011), h. 80.

ke dalam cawan porselin yang telah diketahui bobot kosongnya. Kemudian memasukkan sampel ke dalam tanur pada suhu 815 °C selama 7 menit. Mengeluarkan sampel dari dalam tanur. Kemudian mendinginkan ke dalam desikator. Selanjutnya menimbang dan menghitung bobotnya.

Volatile matter dapat dihitung dengan menggunakan rumus :⁸⁵

$$\text{Volatile matter} = \frac{A-D}{C} \times 100\% - F(\%)$$

$$C = A - B$$

Dimana : A = berat sampel dan cawan

B = berat cawan (g)

D = berat cawan dan residu (g)

F = moisture dalam sampel (%)

d. Karbon terikat (Fixed Carbon)

Fixed carbon dihitung dari 100% dikurangi dengan kadar air, dikurangi kadar abu, dikurangi kadar zat terbang (volatile matters).

$$FC (\%) = 100\% - (\text{kadar air} + \text{kadar abu} + \text{kadar zat terbang})$$

e. Uji Nilai Kalor

Cara pengujian kualitas nilai kalor pada briket biorang kulit buah nipah menggunakan bom kalorimeter. Menimbang sampel sebanyak ±1 gram ke dalam cawan besi. Kemudian menyiapkan rangkaian alat bom

⁸⁵Daud Patabang, "Karakteristik Termal Briket Arang Sekam Padi dengan Variasi Bahan Perekat," h. 289.

kalorimeter, memasang cawan ke rangkain bom kalorimeter. Selanjutnya menghubungkan dengan kawat platina dan menyentuh dengan sampel. Memasukkan air sebanyak 1 mL ke dalam benjana bom kalorimeter, kemudian memasukkan rangkaian bom kalorimeter ke dalam bejana. Menutup rapat lalu mengisi gas dengan tekanan 25 atm. Mengisi wadah bom kalorimeter dengan 2 liter air dan memasukkan ke dalam jaket bom kalorimeter. Kemudian memasukkan bejana bom ke dalam wadah bom kalorimeter dan ditutup.

Menjalankan mesin dan mengamati suhu awal pada termometer. Mencatat kenaikan suhu pada menit ke 5 – 10 dan menekan tombol burning pada menit ke 10. Kemudian mencatat suhu samapi pada menit ke 24. Menekan tombol of pada termometer dan menghentikan perputaran karet dengan memutar ke kanan. Membuka penutup dan mengambil wadahnya. Membersihkan dari air dan membuka aliran gasnya. Membilas seluruh permukaan wadah bom kalorimeter dengan aquades dan menitrasi dengan Na_2CO_3 0,070 N. Mencatat volume titran dan menghitung panjang kawat yang terbakar.

Nilai kalor dapat dihitung dengan rumus sebagai berikut:

$$T = t_c - t_a - r_1 (b-a) - r_2 (c-b)$$

$$H_{\text{gross}} = \frac{wxT - C_1 - C_2 - C_3}{\text{massa}}$$

4. Pengujian fisik

a. Kuat tekan

Uji kuat tekan dilakukan dengan cara menyalakan mesin dengan menekan tombol switch ke posisi on, meletakkan briket pada tumpuannya. Kemudian melakukan penyetelan jarum hitam dan merah pada monometer keposisi 0 (nol), pengujian dimulai dengan mendorong handle penggerak motor ke depan. Memperhatikan briket dan jarum petunjuk pada monometer selama penekanan dilakukan, jika jarum hitam pada manometer tidak bergerak lagi, maka beban maksimum tercapai dan pengujian telah selesai. Menarik kembali handle penggerak motor keposisi semula. Membaca dan mencatat hasil penunjukkan jarum merah pada manometer. Mengeluarkan briket dari tumpuannya. Dan menghentikan mesin dengan menekan tombol “switch” ke posisi on.

b. Kerapatan (ρ)

Pengujian ini dilakukan dengan mendeterminasi berapa rapat massa briket melalui perbandingan antara massa briket dengan besarnya volumetrik briket arang kulit buah nipah. Langkah pengujian kerapatan dengan cara menyiapkan peralatan yang digunakan termasuk benda uji. Menimbang berat briket (volume silinder). Dan menghitung densitas dengan rumus:

$$\rho = m/v$$

Keterangan: ρ = kerapatan

m = massa

v = volume

v = volume (cm^3)

$$= \pi \cdot r^2 \cdot t$$

BAB IV
HASIL DAN PEMBAHASAN

A. Hasil Penelitian

Hasil penelitian pengaruh konsentrasi perekat terhadap kualitas briket arang kulit buah nipah dapat dilihat pada tabel dan grafik di bawah ini:

1. Tabel Pengamatan

a. Uji kualitas briket

1) Kadar Air

Tabel 4.1 Hasil penelitian kadar air rata-rata

No.	Konsentrasi Perekat (%)	Kadar Air (%)
1	5	8,97
2	7,5	8,92
3	10	8,66
4	12,5	9,77
5	15	12,92

Berdasarkan tabel di atas kadar air briket yang paling rendah, yaitu pada konsentrasi 10% dengan kadar air 8,66%, maka nilai kalor yang dihasilkan juga paling tinggi.

2) Kadar Abu

Tabel 4.2. Hasil penelitian kadar abu rata-rata

No.	Konsentrasi Perekat (%)	Kadar Abu (%)
1	5	9,66
2	7,5	9,76
3	10	9,48
4	12,5	9,85

5	15	9,95
---	----	------

Berdasarkan tabel di atas kadar abu briket paling rendah, yaitu pada konsentrasi 10% dengan kadar abu 9,48%, maka nilai kalor yang dihasilkan juga paling tinggi.

3) Kadar Zat Terbang (*Volatile Matter*)

Tabel 4.3. Hasil penelitian kadar zat terbang

No.	Konsentrasi Perekat (%)	Kadar VM (%)
1	5	23,03
2	7,5	24,09
3	10	26,99
4	12,5	29,20
5	15	30,13

Berdasarkan tabel di atas kadar zat terbang briket paling rendah, yaitu pada konsentrasi 5% dengan zat terbang 23,03%.

4) Karbon Terikat (*Fixed Carbon*)

Tabel 4.4. Hasil penelitian kadar karbon terikat

No.	Konsentrasi Perekat (%)	Kadar FC (%)
1	5	49,38
2	7,5	48,31
3	10	45,93
4	12,5	41,41
5	15	34,07

Berdasarkan tabel di atas kadar karbon terikat briket paling rendah, yaitu pada konsentrasi 15% dengan kadar karbon terikat 34,07%.

5) Nilai Kalor

Tabel 4.5. Hasil penelitian nilai kalor rata-rata

No.	Konsentrasi Perekat (%)	Nilai Kalor (kal/g)
1	5	4467,7953
2	7,5	4508,0501
3	10	4549,8054
4	12,5	4387,5438
5	15	4363,0916

Berdasarkan tabel di atas nilai briket briket paling rendah, yaitu pada konsentrasi 15% dengan nilai kalor 4363,0916 kal/gr.

b. Uji Fisik

1) Kuat Tekan

Tabel 4.6. Hasil penelitian kuat tekan

No.	Konsentrasi Perekat (%)	Kuat Tekan (kg/cm ²)
1	5	1,5026
2	7,5	4,4855
3	10	5,1134
4	12,5	6,4142
5	15	6,7282

Berdasarkan tabel di atas nilai kuat tekan paling rendah, yaitu pada konsentrasi 5% dengan nilai kuat tekan 1,5026 kg/cm²

2) Kerapatan

Tabel 4.7. Hasil penelitian kerapatan

No.	Konsentrasi Perekat (%)	Kerapatan (g/cm ³)
1	5	0,29
2	7,5	0,34
3	10	0,38

4	12,5	0,32
5	15	0,39

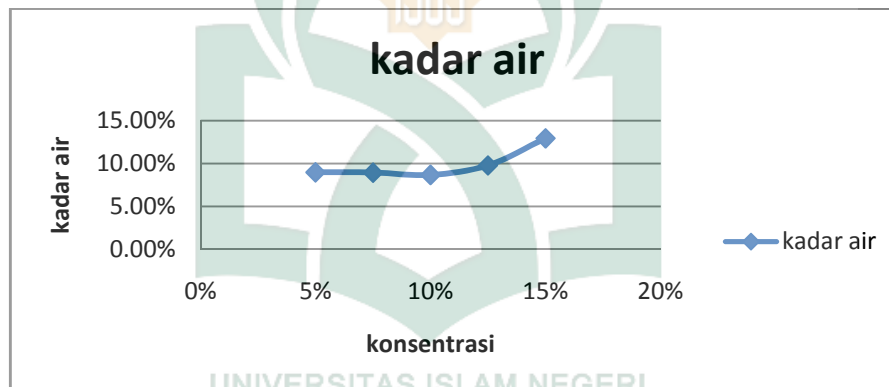
Berdasarkan tabel di atas nilai kerapatan briket paling rendah, yaitu pada konsentrasi 5% dengan nilai kerapatan 0,39%

2. Grafik

a. Uji kualitas briket

1) Kadar Air

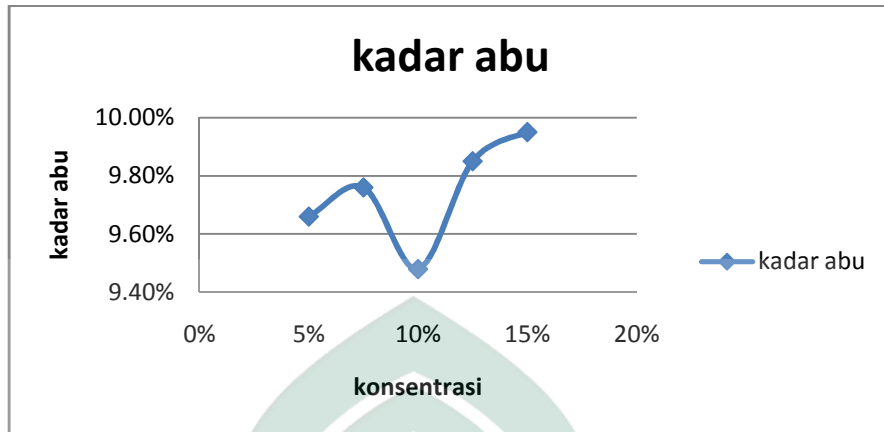
Grafik 4.1.kadar air briket arang kulit buah nipah



Berdasarkan grafik di atas kadar air briket paling tinggi, yaitu pada konsentrasi 15% dengan kadar air 12,92%.

2) Kadar Abu

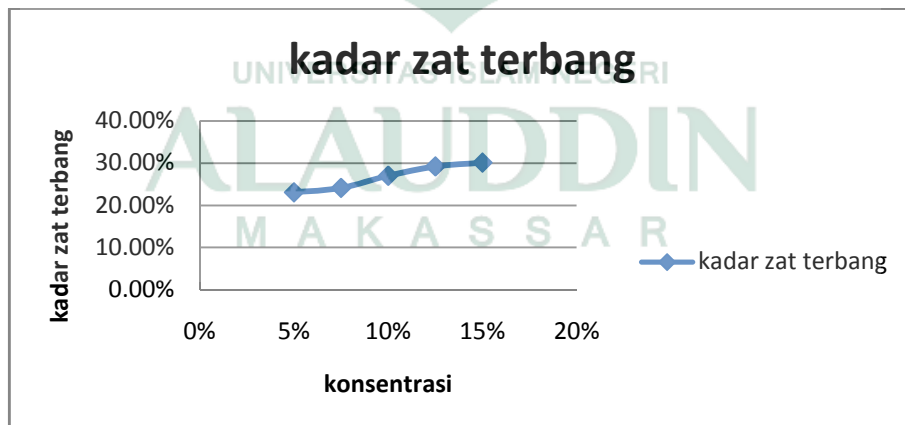
Grafik 4.2.kadar abu briket arang kulit buah nipah



Berdasarkan grafik di atas kadar abu briket paling tinggi, yaitu pada konsentrasi 15% dengan kadar abu 9,95%.

3) Kadar Zat Terbang

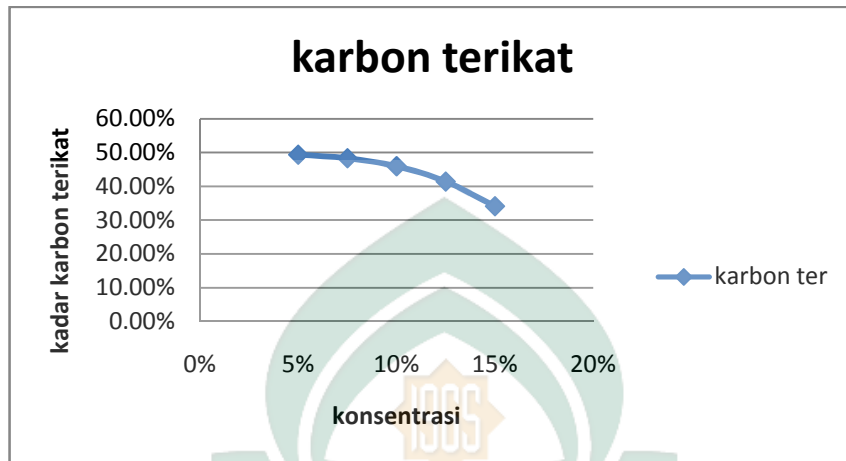
Grafik 4.3.kadar zat terbang briket arang kulit buah nipah



Berdasarkan grafik di atas kadar zat terbang briket paling tinggi, yaitu pada konsentrasi 15% dengan kadar zat terbang 30,13%.

4) Karbon Terikat

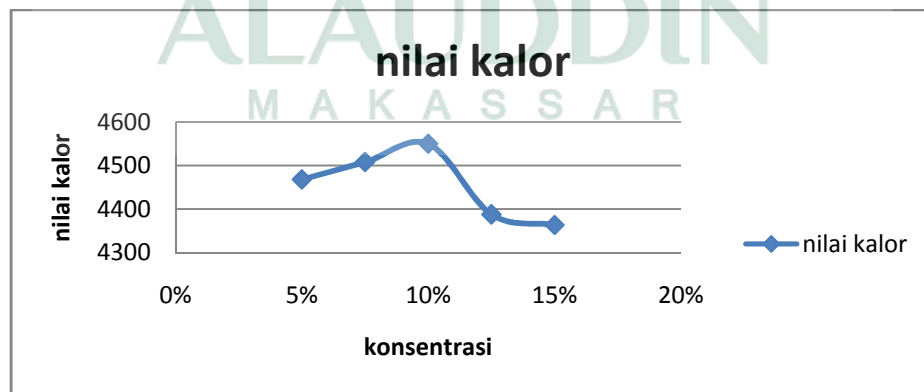
Grafik 4.4.kadar karbon terikat briket arang kulit buah nipah



Berdasarkan grafik di atas kadar karbon terikat briket paling tinggi, yaitu pada konsentrasi 5% dengan kadar karbon terikat 49,38%.

5) Nilai Kalor

Grafik 4.5.Nilai kalor briket arang kulit buah nipah

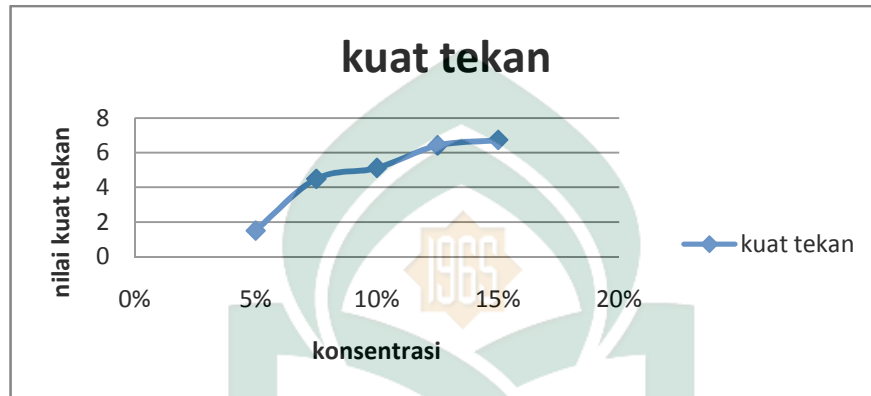


Berdasarkan grafik di atas nilai kalor briket paling tinggi, yaitu pada konsentrasi 10% dengan nilai kalor 4549,8054 kalori/gram

b. Uji Fisik

1. Kuat Tekan

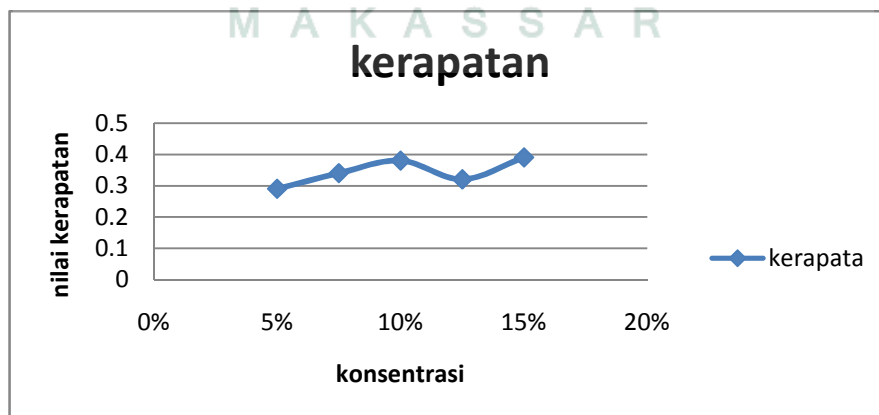
Grafik 4.6.kuat tekan briket arang kulit buah nipah



Berdasarkan grafik di atas nilai kuat tekan briket paling tinggi, yaitu pada konsentrasi 15% dengan nilai kuat tekan $6,73 \text{ kg/cm}^2$

2. Kerapatan

Grafik 4.3.kerapatan briket arang kulit buah nipah



Berdasarkan grafik di atas nilai kerapatan briket paling tinggi, yaitu pada konsentrasi 15% dengan nilai kerapatan $0,39 \text{ g/cm}^3$

B. Pembahasan

1. Kadar air

Kandungan kadar air dalam briket sangat berpengaruh terhadap nilai kalor dan proses penyalaan suatu bahan bakar briket. Kadar air mempengaruhi kualitas briket yang dihasilkan. Semakin rendah kadar air, maka semakin tinggi nilai kalornya. Dan sebaliknya semakin tinggi kadar airnya, akan menyebabkan penurunan terhadap nilai kalornya (Djajeng, 2009).

Berdasarkan dari tabel 4.1 di atas kadar air dari briket arang kulit buah nipah pada setiap konsentrasi yaitu 8,97%; 8,92%; 8,68%; 9,76% dan 12,93%. Dari hasil tersebut dapat diketahui bahwa kadar air briket arang kulit buah nipah dengan konsentrasi 5%, 7.5% dan 10% sesuai dengan standar briket dunia yaitu standar briket Jepang, dengan standar kadar air briket jepang berkisar antara 6-8% begitu juga dengan standar briket menurut SNI dengan standar kadar air maksimal 8%.

Berdasarkan dari grafik 4.1 di atas, kadar air terendah terdapat pada konsentrasi 10 % dengan kadar air 8,68% dan kadar air paling tinggi terdapat pada konsentrasi 12.5% dengan kadar air 9,78% konsentrasi 15% dengan kadar air 12,93%. Ini memperlihatkan kecenderungan kadar air meningkat dengan semakin tingginya kadar perekat. Salah satu faktor lain yang mempengaruhi kadar air yaitu dari bahan perekat. Hal ini sesuai dengan penelitian Hartoyo (1983) dan Surdrajat (1984) yang menunjukkan bahwa semakin tingginya konsentrasi perekat, makanya kadar air yang dihasilkan semakin besar, baik pada briket arang, kayu dan briket limbah arang aktif dan kadar air briket ditentukan oleh banyak faktor yaitu pada luas permukaan dan pori-pori bahan. Menurut Boedjang (1973), jenis perekat berpengaruh terhadap nilai kadar air, bahan perekat dari tumbuh-tumbuhan seperti perekat kanji yang mengandung pati memiliki keuntungan dimana jumlah perekat yang dibutuhkan untuk jenis ini jauh lebih sedikit dibandingkan dengan bahan perekat yang hidrokarbon. Kelemahannya adalah briket yang dihasilkan kurang tahan lembab. Hal ini disebabkan tepung kanji memiliki sifat yang dapat menyerap air dari udara.

2. kadar abu

abu merupakan bagian yang tersisa dari proses pembakaran yang sudah tidak memiliki unsur karbon lagi. Semakin tinggi kadar abu, maka semakin rendah kualitas briket dan dapat menurunkan nilai kalor briket.

Berdasarkan tabel 4.2 di atas kadar abu dari briket arang kulit buah nipah pada setiap konsentrasi yaitu 9,66%; 9,76%; 9,85%; 9,49%; 9,95%. Dilihat dari kadar abu yang dihasilkan oleh masing-masing konsentrasi tersebut tidak sesuai dengan standar briket menurut SNI dengan nilai kadar abu maksimal 8%. Akan tetapi, sesuai dengan standar briket dunia yaitu standar briket Inggris, yang dimana kadar abu briket Inggris berkisar antara 8-10%.

Dari grafik 4.2 tersebut kadar abu tertinggi terdapat pada briket dengan konsentrasi 15% dengan kadar abu 9,95% dan kadar abu terendah terdapat pada konsentrasi 10% yaitu 9,48%. Menurut penelitian Hendra (1992), bahwa kecenderungan meningkatnya kadar abu dikarenakan kadar perekat yang semakin tinggi, karena penambahan kadar abu dari perekat yang digunakan.

Menurut penelitian Djajeng (2009), kadar abu yang tinggi berpengaruh terhadap nilai kalor yang dihasilkan, semakin tinggi kadar abu, maka semakin rendah kualitas briket yang dihasilkan. Dikarenakan di dalam abu terdapat silika yang dapat menurunkan nilai kalor.

3. Zat Terbang (volatile meter)

kadar zat terbang dalam suatu briket adalah zat yang dapat menguap sebagai dekomposisi senyawa-senyawa yang masih terdapat dalam arang selain air. Berdasarkan tabel 4.3 dan grafik di atas, kadar zat terbang dari briket arang kulit buah nipah pada setiap konsentrasi yaitu 23,03%; 24,09%; 26,99%; 29,20% dan 30,13%. Diliht dari kadar zat terbang dari masing-masing konsentrasi tersebut, sesuai dengan standar briket menurut SNI yaitu minimal 15%. Dan briket yang dihasilkan sesuai dengan standar briket dunia yaitu Jepang, dengan standar briket Jepang berkisar antra 15-30%.

Berdasarkan grafik 4.3 tersebut, kadar zat terbang tertinggi terdapat pada briket dengan konsentrasi 15% dengan kadar zat terbang 30,13% dan briket dengan konsentrasi 12,5% dengan kadar zat terbang 29,20%. Kadar zat mudah menguap yang tinggi dipengaruhi oleh bahan perekat yang berupa tepung kanji yang sangat mudah terbakar.

Menurut Hendra dan pari (2000), tinggi rendahnya zat terbang briket arang yang dihasilkan dipengaruhi oleh jenis bahan baku, sehingga perbedaan jenis bahan baku berpengaruh nyata terhadap zat terbang briket arang. Semakin tinggi zat terbang, maka suatu bahan bakar akan semakin cepat terbakar dan akan menimbulkan asap yang lebih banyak pada saat briket arang dinyalakan. Hal ini disebabkan oleh adanya reaksi antara karbon monoksida (CO) dengan turunan alkohol yang ada pada arang.

4. Fixed Carbon (karbon tetap)

karbon tetap merupakan salah satu parameter yang digunakan untuk menentukan kualitas briket, dimana semakin tinggi kadar karbon tetap, maka semakin baik pula kualitas briket yang dihasilkan karena kadar karbon tetap yang tinggi akan menghasilkan briket yang sedikit asap pada saat proses pembakaran.

Berdasarkan tabel 4.4 yang dihasilkan kadar karbon tetap dari briket arang kulit buah nipah pada setiap masing-masing konsentrasi yaitu 49,38%; 48,31%; 45,9278%; 41,41% dan 34,07%. Diliht dari kadar karbon tetap dari masing-masing briket tersebut, maka briket yang dihasilkan tidak sesuai dengan standar briket menurut SNI yaitu 64-67%, serta tidak sesuai dengan briket dunia, baik briket Jepang (60-80%), Amerika (60%), Inggris (75%), Impor (65-75%) dan komersial (77,36). Serta penelitian penelitian yang dilakukan oleh Djeni (2007) yang menghasilkan kadar karbon tetap sebanyak 75%.

Menurut Diah Sundari (2009), keberadaan karbon tetap dalam briket dipengaruhi oleh kadar zat terbang. Kadar karbon tetap bernilai tinggi jika zat terbang berkurang. Semakin tinggi kadar karbon tetap, maka semakin tinggi pula kalor yang dihasilkan.

5. Nilai Kalor.

Nilai kalor merupakan parameter yang paling utama dalam pembuatan bahan bakar. Nilai kalor dapat menentukan kualitas briket arang. semakin tinggi nilai kalor briket arang, maka semakin tinggi pula kualitas briket arang yang dihasilkan. Seperti halnya dalam penelitian ini dari setiap konsentrasi nilai kalor dari briket arang kulit buah yaitu 4467,7953 kalori/gram; 4508,0501 kalori/gram; 4549,8054 kalori/gram; 4387,5438 kalori/gram dan 4363,0916 kalori/gram. Berdasarkan dari hasil penelitian ini bahwa briket arang kulit buah nipah memenuhi standar briket dunia yaitu standar briket USA yang berkisar antara 4000-6500 gram/kalori. Dan tidak memenuhi standar

briket menurut SNI dengan nilai kalor 5000 kalori/gram dan badan penelitian dan pengembangan kehutanan dengan nilai kalor sebesar 6814,11 gram/kalori.

Nilai kalor pada briket arang kulit buah nipah, dapat dilihat dari grafik 4.5 dengan nilai kalor tertinggi yaitu pada konsentrasi 10% dengan nilai kalor sebesar 4549,8054 kalori/gram. Dan nilai kalor terendah yaitu pada konsentrasi 15% dengan nilai kalor sebesar 4363,0916 gram/kalori. Hal ini disebabkan karena semakin banyak konsentrasi perekat dalam proses pembuatan briket, maka nilai kalor juga semakin rendah. Hal lain juga disebabkan kadar air dan kadar abu yang tinggi akan menghasilkan nilai kalor yang rendah, begitu juga sebaliknya, kadar air dan kadar abu yang rendah akan menghasilkan nilai kalor yang tinggi (Nuhayati, 2008). Menurut Djajeng (2009), apabila kadar karbon terikat pada briket arang jauh lebih besar dari kadar zat mudah menguap, maka nilai kalor yang dihasilkan juga lebih tinggi.

6. Kuat Tekan

Kuat tekan suatu briket merupakan kemampuan briket untuk memberikan daya tahan atau kekompakan briket terhadap tekanan luar sehingga mengakibatkan briket itu pecah atau hancur. Semakin besar nilai kuat tekan berarti daya tahan atau kekompakan briket semakin baik.

Berdasarkan tabel 4.6 di atas, dari setiap konsentrasi yaitu 1,51 kg/cm²; 4,48 kg/cm²; 5,11 kg/cm²; 6,41 kg/cm²; 6,73 kg/cm². Dari hasil tersebut, nilai kuat tekan yang dihasilkan dibawah standar briket. Dan dilihat dari grafik 4.5 semakin tinggi kadar perekat, maka kuat tekan briket arang juga semakin tinggi, walaupun dalam penelitian ini nilai kuat tekan tidak memenuhi standar. Ini disebabkan karena cetakkan yang digunakan merupakan cetakkan manual dengan menggunakan tenaga manusia, dimana briket yang dihasilkan dipergunakan untuk skala rumah tangga. Namun hasil yang diperoleh berbanding lurus dengan teori pari et al (1990) dimana penambahan kadar perekat akan menambah kuat ikatan antara perekat dengan bahan pada briket. Semakin tinggi konsentrasi perekat ada kecenderungan semakin tinggi kekuatan pecah briket. Hal ini disebabkan dengan bertambahnya kadar perekat maka ikatan partikel bahan semakin kuat.

7. Kerapatan

Kerapatan merupakan perbandingan antara berat dan volume briket arang. besar kecilnya kerapatan dipengaruhi oleh ukuran dan keseragaman partikel penyusun briket. Berdasarkan tabel 4.7, dari setiap konsentrasi nilai kerapatan briket arang kulit buah nipah yaitu 0,29 g/cm³; 0,34 g/cm³; 0,38% g/cm³; 0,32 g/cm³

dan $0,39 \text{ g/cm}^3$. Nilai kerapatan briket arang kulit buah nipah tidak sesuai dengan standar. Berdasarkan spesifikasi sifat dan kualitas briket arang berdasarkan SNI-6235-2000 dan badan penelitian dan pengembangan kehutanan yaitu sebesar $0,4407 \text{ gr/cm}^3$. Sedangkan dibandingkan dengan standar dunia yaitu briket komersial yaitu $0,4 \text{ gr/cm}^3$, briket impor yaitu $0,53 \text{ gr/cm}^3$, briket Jepang yaitu $1,0-1,2 \text{ gr/cm}^3$, briket Inggris $0,46-0,48 \text{ gr/cm}^3$, briket USA $1,0-1,2 \text{ gr/cm}^3$. Ini dikarenakan pada proses pengempaan briket ini dilakukan secara manual, dimana tekanan pada proses pembuatan tidak diperhatikan. Kerapatan briket merupakan sifat fisik briket yang berhubungan dengan kekuatan untuk menahan perubahan pada briket tersebut.

Dari grafik 4.7, dapat dilihat, nilai kerapatan paling tinggi terdapat pada briket dengan konsentrasi 15% dengan kerapatan yang dihasilkan $0,39 \text{ gr/cm}^3$ dan kerapatan terendah yaitu pada briket dengan konsentrasi 5% dengan nilai kerapatan $0,29 \text{ gr/cm}^3$. Hal ini disebabkan karena jumlah perekat lebih banyak dari pada arang kulit buah nipah.

8. Hubungan Konsentrasi dengan Kadar Air, Kadar Abu, Zat Terbang, Karbon Terikat Kuat Tekan, Kerapatan, dan Nilai Kalor

Berdasarkan tabel dan grafik dari hasil penelitian, hubungan beberapa parameter yaitu diantaranya kadar air, kadar abu dan kadar zat terbang dengan nilai kalor berbanding terbalik. Ini sesuai dengan teori, semakin rendah kadar air, kadar abu dan kadar zat terbang, maka semakin tinggi pula nilai kalor yang dihasilkan. Pada karbon tetap semakin tinggi kadar karbon tetap, maka semakin baik pula briket yang dihasilkan dan semakin tinggi pula nilai kalornya. Dan semakin kuat tekan dan kerapatan pada briket, maka briket yang dihasilkan semakin berkualitas. Semakin tinggi perekat, maka semakin kuat tekan dan kerapatan pada suatu briket.

9. Analisis ANAVA

Berdasarkan analisis ANAVA dimana menghasilkan nilai F hitung sebesar 2,04, sedangkan F tabel sebesar 9,32 berdasarkan dari hasil tersebut menyatakan bahwa nilai F hitung lebih kecil dari nilai F tabel maka H_0 diterima H_1 ditolak yang artinya perekat tidak berpengaruh nyata terhadap nilai kalor briket arang kulit buah nipah dengan variasi konsentrasi perekat tepung tapioka.

BAB V

PENUTUP

A. Kesimpulan

Kesimpulan yang dapat diperoleh dari penelitian ini adalah sebagai berikut:

1. Nilai kalor yang dihasilkan dari setiap konsentrasi perekat yaitu pada konsentrasi 5% sebesar 4467,7953 kal/g; konsentrasi 7,5% sebesar 4508,0501 kal/g; konsentrasi 10% sebesar 4549,8054 kal/g; konsentrasi 12,5% sebesar 4387,5438 kal/g; konsentrasi 15% sebesar 4363,0916 kal/g.
2. Pengaruh variasi konsentrasi perekat terhadap uji kualitas briket yaitu semakin meningkatnya kadar perekat cenderung meningkatkan kadar air, kadar abu, kadar zat terbang, kerapatan dan kuat tekan tetapi menurunkan nilai kalor pada briket

B. Saran

1. Melihat tingginya kalor yang dihasilkan dari briket arang kulit buah nipah, sebaiknya masyarakat memanfaatkannya untuk dijadikan briket sebagai bahan bakar alternatif pengganti minyak tanah.
2. Sebaiknya pada penelitian ini menggunakan mesin pencetak bertekanan tinggi, agar menghasilkan briket yang memiliki kuat tekan yang tinggi.
3. Disarankan bagi peneliti selanjutnya untuk penelitian ini membandingkan dengan perekat lainnya dan mengkombinasikan dengan bahan baku lainnya untuk menghasilkan briket arang kulit buah nipah dengan kalor yang maksimal.

DAFTAR PUSTAKA

Atkins, P.W. Kimia Fisika. PT. Gelora Aksara Pratama : Jakarta, 1990.

Binta, Dimas, Dkk, 'Pengaruh Lama Pemeraman Terhadap Kadar Lignin Dan Selulosa Pulp (kulit Buah Dan Pelepah Nipah) Menggunakan Biodegradator EM4)", *Jurnal Indusrti*, 2 no. 1. 2013.

Borman, G.L., dan Ragland, K.W, *Combustion Engineering*, (Singapore: McGraw-Hill Book Co), 1998.

Bungay, H.R. Energy: *The Biomass Options*, dalam Semirn Nasional Tehnologi, 2007

Chin, O.C., dan Siddiqui, K.M, Caracacteristic of Some Biomas Briquettes Prepared Under Modest Die Pressure. (*Biomass and Bioenergy*). 2000.

Dewan Energi Nasional republik Indonesia "Outlook Energi Indonesia" 2012.

Dogra, SK. Kimia fisik dan soal-soal. UI-Press: Jakarta, 2009.

Elfiano, Eddy Purwo, "Subektif dan Ahmad Sadil. Analisa Proksimat dan Nilai Kalor Pada Briket Bioarang Limbah Ampas Tebu dan Arang Kayu". *Jurnal APTEK*. 2014

Erikson Sinurat, Studi Pemanfaatan Briket Kulit Jambu Mete Dan Tongkol Jagung Sebagai Bahan Bakar Alternatif. Makassar: Universitas Hasanuddin. 2011

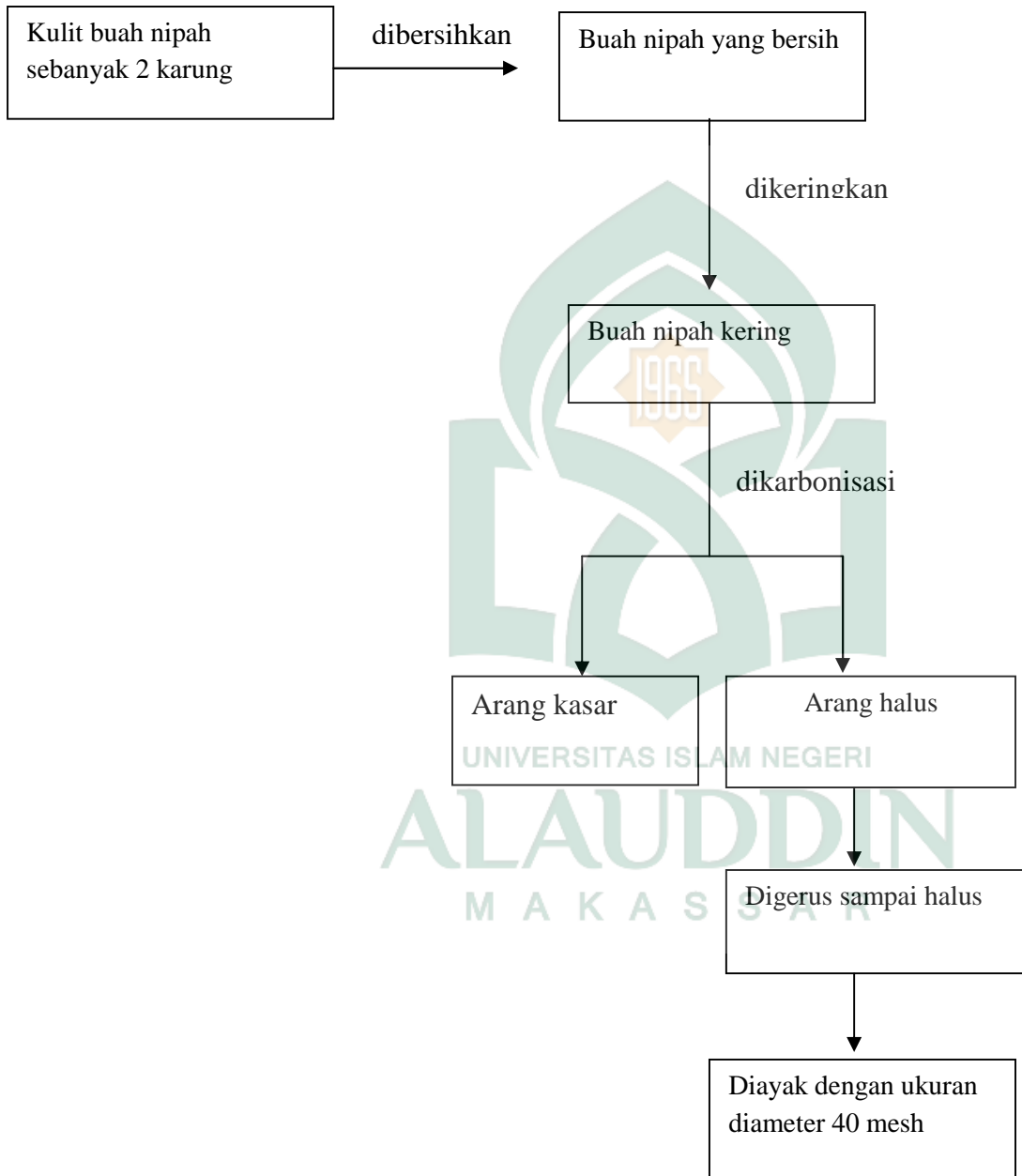
Fachry, Rasyidi, dkk. "Mencari Suhu Optimal Proses Karbonisasi dan Pengaruh Pencampuran Batu Bara Terhadap Kualitas Briket Eceng Gondok". *Jurnal Teknik Kimia*, 17 no. 2. 2010.

- Grover, P.D. dan Mishra, S,K “*Biomass Briquetting: Technology and Practices*”, dalam Seminar Nasional Tehnologi. 2007.
- Habandito, Lafas dan Sulthon Willy. “Pembuatan Briket Arang Tempurung Kelapa Dari Bahan Bakar Pengasapan Ikan Kelurahan Bandarharjo Semarang”. Semarang: Universitas Diponegoro. 2013
- Hendra D dan I. Winarni, “Sifat Fisis dan Kimia Briket Arang Campuran Limbah Kayu Gergajian dan Sebetan Kayu”. Pusat Penelitian dan Pengembangan Hasil Hutan: Bogor. 2003
- Ismayana, Andes dan Moh. Rizal Afriyanto. Pengaruh Jenis dan Kadar Bahan Perekat pada Pembuatan Briket Blotong sebagai Bahan Bakar Alternatif *J. Tek. Id. Pert.* 21 no. 3. 2013.
- Jahiding, M dkk. “Analisis Priksimasi dan Nilai Kalor Bioarang Sekam Padi sebagai Bahan Baku Briket *Hybrid*”. *Jurnal Aplikasi Fisika* 7 no. 2. 2011
- Jamilatun, Siti, “Sifat-sifat Penyalaan dan Pembakaran Briket Biomassa, Briket Batu Bara dan Arang Kayu”. *Jurnal Rekayasa Proses*, 2 no. 2. 2008.
- Kholis, “Uji Coba Bom Kalorimeter Sederhana Karya Ahmad Rifa’i Dalam Kegiatan Praktikum Kimia Di Kelas XI IPA SMA Kolombo Slemen Yogyakarta”. UIN Sunan Kalijaga: Yogyakarta. 2013
- Maryono, Sudding dan Rahmawati. “Pembuatan dan Analisis Mutu Briket Arang Tempurung Kelapa Ditinjau dari Kadar Kanji”. *Jurnal Kimia*, 14 no. 1. 2013
- Mirnawati, “Pengaruh Konsentrasi Perekat Getah Pinus terhadap Nilai Kalor Pembakaran Biobriket Campuran Sekam Padi dengan Tempurung Kelapa”. *Skripsi* (Makassar: UIN Alauddin, 2012)
- Muharyani, Reesi, “Dina Pratiwi, Falsol Asip. Pengaruh Suhu Serta Komposisi Campuran Arang Jerami Padi Dan Batubara Subbituminus Pada Pembuatan Briket Bioarang”. *Jurnal Rekayasa Proses*, 2 no. 2. 2012.

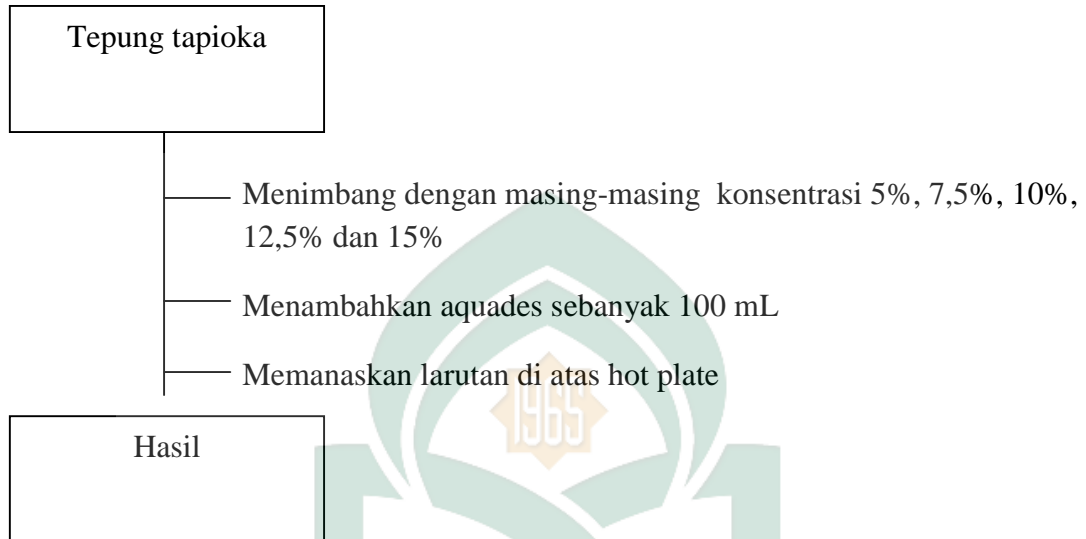
- Mushlihah, Siti, "Pengaruh Jenis Bahan Perekat dan Metode Pengeringan Terhadap Kualitas Limbah Baglog Jamur Tiram Putih (*Pleurotus ostreatus*)". *Penelitian Hayati*. 2011
- Muzi, Ilham Dan Surahma Asti, "Perbedaan Konsentrasi Perekat Antara Briket Bioarang Tandan Kosong Sawit Dengan Briket Bioarang Tempurung Kelapa Terhadap Waktu Didih Air". *Kesmas*, 1 no. 8. 2014
- Natsir, Rosdiana. "Hubungan Salinitas Perairan Dengan Kuantitas Bioetanol yang dihasilkan oleh Nipah (*Nypa Frticans*) Pada Berbagai Metode", *Skripsi* (Makassar: Universitas Hasanuddin, 2013)
- Nurainy, Reny, Sri Sumiyati, Endro Sustrisno. "Pemanfaatan Ampas Bioetanol Dari Kulit Pisang (*Musa Sapientum*) Sebagai Briket". Universitas Diponegoro: Semarang, 2013
- Patabang, Daud. "Karakteristik Termal Briket Arang Sekam Padi dengan Variasi Bahan Perekat". *Jurnal Mekanikal* 3 no. 2 2012
- Purnama, hijra, dkk. "Studi Karakteristik Briket Berbahan Dasar Limbah Bambu Dengan Menggunakan Perekat Nasi", *Jurnal Teknologi*, 6 no. 2. 2013
- Sari, Noor Mirad, dkk. "Penggunaan Tepung Buah Nipah (*Nyfa Fruticans* Wurmb) Sebagai Ekstender Pada Perekat Urea Formaldehid Untk Papan Partikel". Universitas Lambung Mangkurat: Kalimantan Selatan. 2008.
- Saputro, Danang Dwi, "Karakteristik Pembakaran Briket Arang Tongkol Jagung. Jurnal Kompetensi Teknik". *Jurnal Teknik Kimia*, 1 no. 1. 2009
- Satmoko, Much dan Ervando Among. "Pengaruh Variasi Temperatur Cetakan Terhadap Karakteristik Briket Kayu Sengon pada Tekanan Kompaksi 6000 Psig". *Skripsi*. Semarang : Universitas Negeri Semarang, 2013.
- Setiawan, Agung dan Okvi Andrio. "Pamilia Coni Wanti, pengaruh komposisi pembuatan biobriket dari campuran kulit kacang dan serbuk gergaji terhadap nilai pembakaran", *Jurnal Teknik Kimia*, 18 no. 2. 2012.
- Shihab, M. Quraish " *Tafsir Al Misbah*": Pesan, kesan dan keserasian Al-Quran. Jakarta: Penerbit Lentera Hati, 2002

- Sumangat, Djajeng dan Wisnu Broto, “Kajian Teknis dan Ekonomis Pengolahan Briket Bungkil Biji Jarak Pagar Sebagai Bahan Bakar Tungku”, Buletin Teknologi Pascapanen Pertanian, Vol.5, 2009
- Surono, Untoro Budi, “Peningkatan Kualitas Pembakaran Biomassa Limah Tongkol Jagung Sebagai Bahan Bakar Alternatif Dengan Proses Karbonisasi dan Pembriketan”. *Jurnal Rekayasa Proses*, 4 no.1. 2010
- Suryani, Indah, dkk. “Pembuatan Briket Arang Dari Campuran Buah Bintaro dan Tempurung Kelapa Menggunakan Perikat Amilum”. *Jurnal Teknik Kimia*, 8 no. 2012.
- Syamsiro dan Harwin Saptoadi, “Pembakaran Briket Biomassa Cangkang Kakao Pengaruh Temperatur Udara Preheat. Universitas Janabadra: Yogyakarta, 2007.
- Thoha, Yusuf dan Dian Ekawati Fajrin. ”Pembuatan Briket Arang Dari Daun Jati Dengan Sagu Aren Sebagai Pengikat”, *jurnal Teknik Kimia*, 17 no.1. 2010
- Wamukonya, L., dan Jenkins, B. (1995), Durability and Relaxation of Sawdust and Wheat-Straw Briquettes as Possible Fuels for Kenya, *Biomass and Bioenergy*, 8 no. 3. 1995

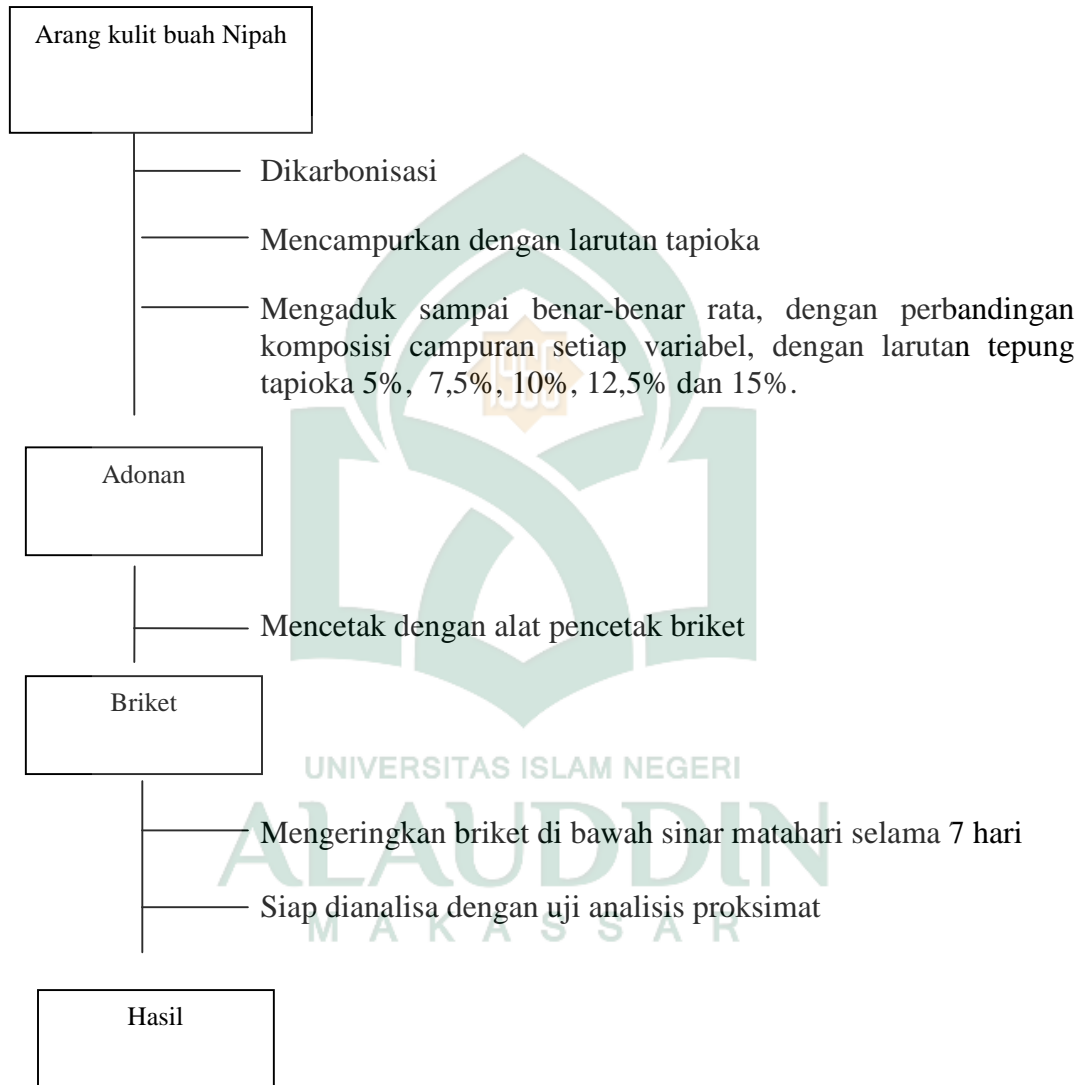
Lampiran II: Bagan Kerja Pembuatan Briket



Lampiran III: PEMBUATAN LARUTAN TAPIOKA

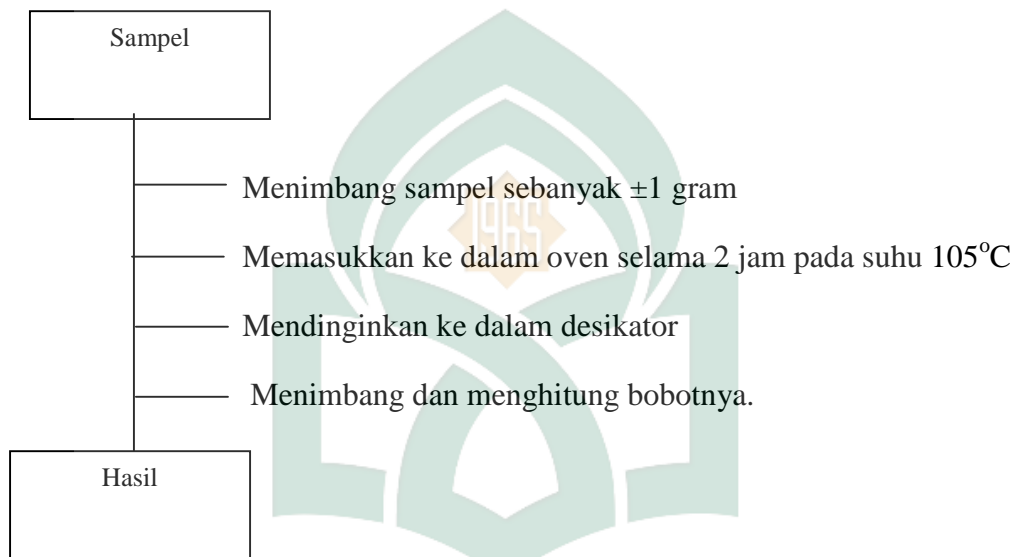


Lampiran IV: PROSEDUR PEMBUATAN BRIKET

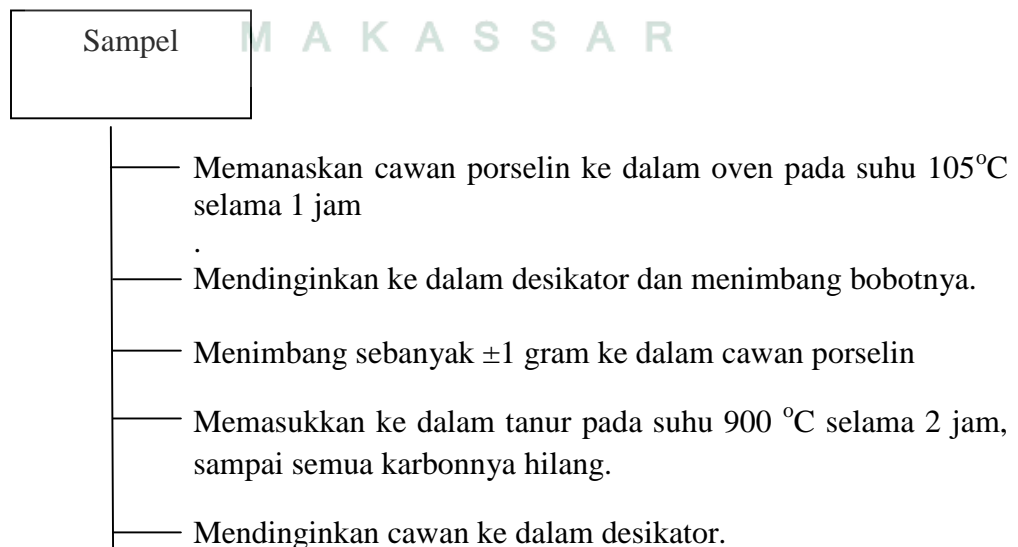


Lampiran V: UJI PROKSIMAT

a. UJI KADAR AIR



b. KADAR ABU



— Menimbang dan menghitung bobotnya.

Hasil

c. Uji kadar zat terbang (volatile matter)

Sampel

- Menimbang ± 1 gram sampel ke dalam cawan porselin.
- Memasukkan ke dalam tanur pada suhu $815\text{ }^{\circ}\text{C}$ selama 7 menit.
- Mengeluarkan dari dalam tanur
- Mendinginkan ke dalam desikator.
- Menimbang dan menghitung bobotnya.

Hasil

d. UJI NILAI KALOR

Sampel

- Menimbang sebanyak ± 1 gram
- Meletakkan ke dalam cawan platina
- Menempatkan pada ujung tangkai penyalanya yang sudah dipasang kawat penyalanya
- Memasukkan ke dalam tabung bom dan ditutup dengan erat.

Oksigen pada tekanan 30 atm

- Mengisi ke dalam bom kalorimeter Memasukkan bom kalorimeter ke dalam vessel yang berisis air sebanyak 2 Liter. Memasukkan vessel ke dalam water jacket dan ditutup dengan alat pengaduknya.
- Menghitung nilai kalornya.

Hasil

Briket

- Menimbang berat briket
- Mengukur ketinggian briket
- Menimbang briket
- Mengukur dengan jangka jorong

Hasil

f. Kuat Tekan


Briket

- Meletakkan briket pada tumpuannya
- Menyetel jarum hitam dan merah pada manometer ke posisi 0

- _____ Menarik kembali handle penggerak motor keposisi semula
- _____ Membaca dan mencatat hasil menunjukkan jarum merah pada manometer
- _____ Mengeluarkan briket dari tumpuannya

Hasil

Menghetikan mesin



Lampiran VI. PERHITUNGAN UJI PROKSIMAT

1. Pembuatan larutan perekat tapioka

- a. Konsentrasi 5%

$$5\% = \frac{\text{gram}}{50 \text{ gr}} \times 100\% = 2,5 \text{ gram}$$

$$\text{Arang } 50 \text{ gram} - 2,5 \text{ gram} = 47,5 \text{ gram}$$

- b. Konsentrasi 7,5%

$$7,5\% = \frac{\text{gram}}{50 \text{ gr}} \times 100\% = 3,75 \text{ gram}$$

$$\text{Arang } 50 \text{ gram} - 3,75 \text{ gram} = 46,25$$

- c. Konsentrasi 10%

$$10\% = \frac{\text{gram}}{50 \text{ gr}} \times 100\% = 5 \text{ gram}$$

$$\text{Arang } 50 \text{ gram} - 5 \text{ gram} = 45 \text{ gram}$$

- d. Konsentrasi 12,5%

$$12,5\% = \frac{\text{gram}}{50 \text{ gr}} \times 100\% = 6,25 \text{ gram}$$

$$\text{Arang } 50 \text{ gram} - 6,25 \text{ gram} = 43,75 \text{ gram}$$

- e. Konsentrasi 15%

$$15\% = \frac{\text{gram}}{50 \text{ gr}} \times 100\% = 7,5 \text{ gram}$$

$$\text{Arang } 50 \text{ gram} - 7,5 \text{ gram} = 42,5 \text{ gram}$$

2. Uji Kadar Air

a. Konsentrasi 5%

Bobot cawan kosong 24,0439 gr

Bobot cawan + sampel 25,0440 gr

Berat sampel 1,0001 gr

Bobot cawan + sampel setelah pemanasan 24,9543 gr

$$\text{Kadar air} = \frac{25,0440 \text{ gr} - 24,9543 \text{ gr}}{1,0001 \text{ gr}} \times 100 \% = 8,9691\%$$

Tabel 1. Hasil penelitian kadar air rata-rata

No.	Konsentrasi Perekat (%)	Kadar Air (%)
1	5 %	8,97 %
2	7,5 %	8,92 %
3	10 %	8,66 %
4	12,5 %	9,77%
5	15%	12,92 %

3. Kadar Abu

a. Konsentrasi 5%

Bobot cawan kosong 24,0458 gr

Bobot cawan + sampel 25,0471 gr

Berat sampel 1,0013 gr

Bobot cawan + sampel setelah ditanur 24,1425 gr

$$\text{Kadar abu} = \frac{24,1425 \text{ gr} - 24,0458 \text{ gr}}{1,0013 \text{ gr}} \times 100 \% = 9,6574 \%$$

Tabel 2. Hasil penelitian kadar abu rata-rata

No.	KonsentrasiPerekat (%)	Kadar Abu (%)
1	5 %	9,66 %
2	7,5 %	9,76 %
3	10 %	9,48 %
4	12,5 %	9,85 %
5	15%	9,95 %

4. Kadar zat mudah menguap (volatile matter)

a. Konsentrasi 5 %

Bobot cawan kosong 36,6217 gr

Bobot cawan + sampel 37,6222 gr

Berat sampel 1,0005 gr

Bobot cawan + sampel setelah ditanur 37,3021 gr

$$\text{Kadar abu} = \frac{37,6222 \text{ gr} - 37,3021 \text{ gr}}{1,0005 \text{ gr}} \times 100 \% = 31,9940 \%$$

Tabel 3. Hasil penelitian kadar zat terbang

No.	Konsentrasi Perekat (%)	Kadar VM (%)
1	5 %	23,03 %
2	7,5 %	24,09 %
3	10 %	26,99 %
4	12,5 %	29,20 %
5	15%	30,13 %

5. Fixed carbon

$$F_c = 100 \% - (\text{kadar air} + \text{kadar air} + \text{zat terbang})$$

a. Konsentrasi 5 %

$$5 \% f_c = 100 \% - (8,9691 + 31,9940 + 9,6574) \%$$

$$= 100 \% - 50,6205 \%$$

$$= 49,3795 \%$$

Tabel 4. Hasil penelitian kadar karbon terikat

No.	KonsentrasiPerekat (%)	Kadar FC (%)
1	5 %	49,38%
2	7,5 %	48,311%
3	10 %	45,93%
4	12,5 %	41,41%
5	15%	34,07%

6. Kerapatan

a. Konsentrasi 5 %

Diketahui : diameter briket = 2,38

Jari-jari = 3,14 cm

R = 1,42 cm

Tinggi briket = 3,49 cm

Berat briket = 6,5107

$$V = \pi \times r^2 \times t$$

$$= 3,14 \times 1,42^2 \text{ cm} \times 3,49 \text{ cm}$$

$$= 22,096921 \text{ cm}^3$$

$$\rho = \frac{m}{v}$$

$$= \frac{6,5107 \text{ gr}}{22,096921 \text{ cm}^3}$$

$$= 0,2946 \text{ gr/cm}^3$$

Tabel .6. Hasil penelitian kerapatan

No.	Konsentrasi Perekat (%)	Kerapatan (g/cm ³)
1	5 %	0,29
2	7,5 %	0,34
3	10 %	0,38
4	12,5 %	0,32
5	15%	0,39

7. Kuat Tekan

Tabel 7. Hasil penelitian kuat tekan

No.	Konsentrasi Perekat (%)	Kuat Tekan (kg/cm ²)
1	5 %	1,5026
2	7,5 %	4,4855
3	10 %	5,1134
4	12,5 %	6,4142
5	15%	6,7282

8. Nilai Kalor

a. Konsentrasi perekat 5 %

Tabel 4.5. Hasil penelitian nilai kalor rata-rata

No.	Konsentrasi Perekat (%)	Nilai Kalor (kal/g)
1	5 %	4467,7953
2	7,5 %	4508,0501
3	10 %	4549,8054
4	12,5 %	4387,5438
5	15%	4363,0916

No.	Waktu (menit)	Suhu (°C)
1	5	27,388
2	6	27,389
3	7	27,389
4	8	27,390
5	9	27,391
6	10	27,391
7	10.45	27,898
8	11	28,188
9	11.15	28,414
10	11.30	28,586
11	11.45	28,714
12	12	28,807
13	13	29,076
14	14	29,178

15	15	29,225
16	16	29,244
17	17	29,254
18	18	29,255
19	19	29,253
20	20	29,251
21	21	29,248
22	22	29,245
23	23	29,243
24	24	29,240

Massa sampel = 1,0011 g
 t_c = 29,255°C (padamenitke 18)
 t_a = 27,391°C (padamenitke 10)
 a = 10
 c = 18
 r_1 = 0,0002
 r_2 = 0,0024
 e_1 = 0 kal (koreksinitrat)
 e_2 = 0 kal (koreksi sulfur)
 e_3 = koreksikawat
 Sisakawat = 7,5 cm x 2,3 kal/cm = 17,25 kal

$$\begin{aligned}
 t_b &= \frac{60}{100} \times (t_c - t_a) + t_a \\
 &= 0,6 \times (29,255 - 27,391)^\circ\text{C} + 27,391^\circ\text{C} \\
 &= 1,1184^\circ\text{C} + 27,391^\circ\text{C} \\
 t_b &= 28,5094^\circ\text{C}
 \end{aligned}$$

$$\left. \begin{array}{l} 11.15 = 28,414 \\ 11.30 = 28,586 \end{array} \right\} 0,172^{\circ}\text{C}$$

$$\left. \begin{array}{l} 11.15 = 28,414 \\ t_{60\%} = 28,5094 \\ 11.30 = 28,586 \end{array} \right\} 0,0264^{\circ}\text{C}$$

$$15 = 0,172$$

$$t_{60\%} = 0,0954$$

$$t_{60\%} = \frac{15 \times 0,0264}{0,172}$$

$$= 8,31 \text{sekon}$$

$$b = 11'15'' + 8'31''$$

$$= 11,23,31''$$

$$= 11,21''$$

$$b - a = 11'21'' - 10' = 1,38$$

$$c - b = 18 - 11'23'' = 6,62$$

$$T = t_c - t_a - r_1(b - a) - r_2(c - b)$$

$$= 29,255^{\circ}\text{C} - 27,391^{\circ}\text{C} - 0,0002(1,3)8 - 0,0024(6,62)$$

$$= 1,847836^{\circ}\text{C}$$

$$H_{\text{gross}} = \frac{T \times W - e_1 - e_2 - e_3}{m}$$

$$= \frac{1,847836^{\circ}\text{C} \times 2427,188 \text{ kal}/^{\circ}\text{C} - 0 - 0 - 17,25 \text{ kal}}{1,0011 \text{ g}}$$

$$= 4467,7953 \text{ kal/g}$$

9. Perhitungan ANAVA

konsentrasi	5%	7,5%	10%	12,5%	15%
Nilai kalor	4467,7953	4508,0501	4549,8054	4387,5438	4363,0916

Rata-rata	4455,2574
-----------	-----------

Nilai kalor	12,5379	52,7927	94,548	67,7136	92.1654	319,7576
BP	2	2	2	2	2	10
Rata-rata	6,26895	26,39635	47,274	33,8568	46,0827	159,8788

$$Ry = \frac{(3,1975)2}{5} = 2,0448$$

$$\begin{aligned} Wy = py &= \frac{12,5379^2}{2} + \frac{52,7927^2}{2} + \frac{94,548^2}{2} + \frac{67,7136^2}{2} + \frac{92.1654^2}{2} \\ &= 78,50 + 1393,39 + 4468,90 + 2292,32 + 4246,73 \\ &= 11086,45 - 2,0448 \\ &= 11084,4052 \end{aligned}$$

$$\begin{aligned} \Sigma y^2 &= (78,50 \times 2) + (1393,39 \times 2) + (4468,90 \times 2) + (2292,32 \times 2) + (4246,73 \times 2) \\ &= 157 + 2786,78 + 8937,80 + 4584,64 + 9093,46 \\ &= 25559,68 \end{aligned}$$

Sumber variansi	Dk	Jk	Kt	EKT	F
Rata-rata	1	2,0448	2,0448		1,25
Konsentrasi	5	4455,2574	42423,467		
Kekeliruan	2	25559,68	33945,976		
Jumlah	8				

$$F = \frac{4455,2574}{42423,467} = 0,1050$$

F tabel $\alpha = 0,05$ didapat 9,32

Kesimpulannya adalah perbedaan konsentrasi perekat tidak berpengaruh terhadap nilai kalor.



LAMPIRAN GAMBAR



Proses pengambilan kulit buah nipah proses pengeringan kulit buah nipah



Proses penimbangan kulit buah nipah



proses karbonisasi



Proses pengeluaran arang



Proses penimbangan arang



Proses penggerusan arang



mengayak dengan ayakan 40 mesh



Proses pembuatan briket



Briket

Uji Kualitas Briket



Uji kadar abu



uji kerapatan



uji kadar zat terbang



uji kadar air



Uji kuat tekan

uji nilai kalor

RIWAYAT HIDUP



Faujiah lahir di Bima pada tanggal 25 April 1994. Anak pertama dari tiga bersaudara yang merupakan buah hati dari pasangan bapak Jamaluddin dan ibu Fatimah. Penulis memulai jenjang pendidikan formal di TK Al Ihsan Desa Rupe pada tahun 1998 dan tamat pada tahun 1999 dan pada tahun yang sama penulis melanjutkan pendidikan di SDN 02 Rupe dan tamat pada tahun 2005. Pada tahun yang sama penulis melanjutkan pendidikan di SMP Negeri 03 Langgudu dan tamat pada tahun 2008 dan melanjutkan pendidikan di SMA Negeri 1 Kota Bima dan tamat pada tahun 2011. Pada tahun 2011 melalui seleksi penerimaan mahasiswa baru jalur Ujian Masuk Lokal (UML) di Universitas Islam Negeri Alauddin Makassar, penulis diterima sebagai mahasiswa program strata 1 (S1) Jurusan Kimia pada fakultas Sains dan Teknologi.