

**PENGARUH *JOB INSECURITY* DAN KESELAMATAN KERJA TERHADAP  
*TURNOVER INTENTION* DENGAN KOMITMEN KARYAWAN SEBAGAI  
VARIABEL MODERATING PADA PT. BOGATAMA  
MARINUSA (BOMAR) MAKASSAR**



**SKRIPSI**

Diajukan Untuk Memenuhi Salah Satu Syarat Meraih Gelar Sarjana Manajemen

Jurusan Manajemen Pada Fakultas Ekonomi dan Bisnis Islam

UIN Alauddin Makassar

Oleh:

**NUR AFIFAH**  
**90200118020**

**UNIVERSITAS ISLAM NEGERI ALAUDDIN MAKASSAR  
FAKULTAS EKONOMI DAN BISNIS ISLAM  
JURUSAN MANAJEMEN**

**2022**

## SURAT PERNYATAAN KEASLIAN SKRIPSI

Mahasiswa yang bertanda tangan di bawah ini:

Nama : Nur Afifah  
Nim : 90200118020  
Tempat/Tanggal Lahir : Palampang, 03 Januari 2000  
Jenjang Pendidikan : Strata Satu (S1)  
Jurusan/Konsentrasi : Manajemen/MSDM  
Fakultas : Ekonomi Dan Bisnis Islam  
Alamat : Pangkep  
Judul : Pengaruh *Job Insecuriry* dan Keselamatan Kerja Terhadap *Turnover Intention* Dengan Komitmen Karyawan Sebagai Variabel Moderating Pada PT. Bogatama Marinusa (BOMAR) Makassar.

Menyatakan dengan sesungguhnya dan penuh kesadaran bahwa skripsi ini benar adalah hasil karya sendiri. Jika di kemudian hari terbukti bahwa karya ini merupakan duplikat, tiruan, plagiat, atau dibuat orang lain, sebagian atau seluruhnya, maka skripsi dan gelar yang diperoleh karenanya batal demi hukum.

Demikian Surat pernyataan ini saya buat dengan sebenarnya.

Gowa, Januari 2022  
Penyusun

Nur Afifah  
90200118020



KEMENTERIAN AGAMA  
UNIVERSITAS ISLAM NEGERI ALAUDDIN MAKASSAR  
FAKULTAS EKONOMI DAN BISNIS ISLAM  
Kampus I : Jl. Sultan Alauddin No. 63 Makassar ■ (0411) 864924, Fax. 864923  
Kampus II : Jl. H.M. Yasin Limpo Romangpolong – Gowa . ■ 424835, Fax424836

### PENGESAHAN SKRIPSI

Skripsi ini berjudul “Pengaruh *job insecurity* dan keselamatan kerja terhadap *turnover intention* dengan komitmen karyawan sebagai variabel moderating pada PT. Bogatama Marinusa (BOMAR) Makassar, yang disusun oleh NUR AFIFAH, NIM 90200118020, Mahasiswa Jurusan Manajemen Fakultas Ekonomi Dan Bisnis Islam UIN Alauddin Makassar, telah diuji dan dipertahankan dalam sidang munaqasah yang diselenggarakan pada tanggal 21 Maret 2022 dan dinyatakan telah dapat diterima sebagai salah satu syarat untuk memperoleh gelar Sarjana Manajemen pada Fakultas Ekonomi dan Bisnis Islam.

Samata-Gowa, 21 Maret 2020

### DEWAN PENGUJI

Ketua :	Prof. Dr. H. Abustani Ilyas, M.Ag	(.....)
Sekretaris	Dr. Amiruddin K, M.El	(.....)
Penguji I	Dr. Sitti Fatimah, S.E., M.M.	(.....)
Penguji II	Okta Nofri, Ph. D	(.....)
Pembimbing I	Dr. Hj. Wahidah Abdullah, S.Ag., M.Ag.	(.....)
Pembimbing II	Akhmad Jafar, SE., MM.	(.....)

Diketahui oleh:  
Dekan Fakultas Ekonomi dan Bisnis Islam UIN  
Alauddin Makassar



Prof. Dr. H. Abustani Ilyas, M.Ag.  
NIP. 19681130 199303 1 003

## KATA PENGANTAR

*Assalamualaikum Warahmatullahi Wabarakatuh*

Puji syukur atas segala rahmat dan kehadiran Allah SWT yang telah dilimpahkan kepada penulis sehingga dapat menyelesaikan penyusunan skripsi ini. Salawat beserta Salam semoga senantiasa terlimpah curahkan kepada Nabi Muhammad SAW, kepada keluarganya, para sahabatnya, hingga kepada umatnya, hingga akhir zaman, Amin. Penulisan skripsi ini diajukan untuk memenuhi salah satu syarat memperoleh gelar Sarjana Manajemen pada Fakultas Ekonomi dan Bisnis Islam UIN Alauddin Makassar. Atas izin Allah sehingga penulis dapat menyelesaikan skripsi dengan judul “Pengaruh *Job Insecurity* dan Keselamatan Kerja terhadap *Turnover Intention* dengan Komitmen Karyawan sebagai Variabel Moderating pada PT. Bogatama Marinusa (BOMAR) Makassar”.

Dalam penyusunan Skripsi ini tidak lepas dari bantuan, bimbingan serta dukungan dari berbagai pihak yang sangat berperan penting sehingga skripsi ini dapat terselesaikan. Oleh karena itu dalam kesempatan ini penulis dengan senang hati menyampaikan terima kasih sebesar-besarnya, terkhusus kepada kedua orang tua tercinta Ayahanda Ramli dan Ibundah Husnia yang telah mencurahkan perhatian, kasih sayang, dukungan, biaya dan doa serta kehidupan yang bahagia kepada penulis hingga saat ini. Kepada keluarga Dr. H. Muh. Saleh Ridwan, M.Ag. dan Dr. Hj. Wahidah Abdullah, S.Ag., M.Ag yang banyak sekali memberikan bantuan, motivasi, dan semangat kepada penulis. Dan kepada keluarga besar yang tidak dapat penulis

sebutkan satu persatu. Terimakasih untuk segala dukungan yang tiada hentinya sehingga penulis dapat menyelesaikan skripsi ini. Pada kesempatan ini, tak lupa pula penulis menyampaikan terimakasih kepada:

1. Bapak Prof. H. Hamdan Juhannis, MA., Ph.D. selaku Rektor beserta Wakil Rektor I, II, III, dan IV UIN Alauddin Makassar.
2. Bapak Prof. Dr. H. Abustani Ilyas, M.Ag. Selaku Dekan beserta Wakil Dekan I, II, dan III Fakultas Ekonomi dan Bisnis Islam.
3. Ibu Dr. Hj. Rika Dwi Ayu Parmitasari, SE., M.Comm. Selaku Ketua Jurusan dan Bapak Dr. Alim Syariati, SE., M.Si. Selaku Sekretaris Jurusan Manajemen UIN Alauddin Makassar.
4. Ibu Andi Mulia, SE., M.S.i selaku dosen Penasehat Akademik yang selalu memberikan nasehat dan arahnya.
5. Ibu Dr. Hj. Wahidah Abdullah, S.Ag., M.Ag Selaku pembimbing I dan Bapak Akhmad Jafar, SE., MM. Selaku pembimbing II yang dengan ikhlas memberikan bimbingan kepada penulis sehingga bisa menyelesaikan skripsi ini.
6. Segenap Dosen dan Staf Fakultas Ekonomi dan Bisnis Islam, terkhusus Bapak dan Ibu dosen jurusan Manajemen yang telah memberikan ilmu pengetahuan yang sangat bermanfaat sebagai bekal untuk kehidupan penulis.
7. Seluruh karyawan PT. Bogatama Marinusa (BOMAR) Makassar atas bantuan dan partisipasinya saat penulis melakukan penelitian.

8. Keluarga Besar Manajemen Angkatan 2018, terkhusus teman-teman Manajemen A dan Konsentrasi Manajemen MSDM, atas doa serta semangat yang diberikan kepada penulis.
9. Sahabat-sahabat tercinta seperjuangan dari awal menjadi Mahasiswa sampe saat ini (Mita, Dilla, Ika, Mira dan Maul) yang menemani perjuangan penulis, yang memberikan banyak sekali bantuan serta selalu ada saat susah maupun senang, dari bangku awal perkuliahan sedari dulu hingga saat ini.
10. Teman-teman KKN angkatan 67 Desa Bongki Lengkesa Kec. Sinjai Timur, Kab. Sinjai (A'laa, Anggun, Ayu, Faje, Riska dan Albar) yang telah bekerja sama dengan baik selama proses Kuliah Kerja Nyata berlangsung dan juga memberikan dukungan untuk penyelesaian skripsi ini.
11. Semua pihak yang telah terlibat yang tidak dapat penulis sebutkan satu persatu. Sekali lagi penulis menyampaikan banyak terima kasih.

Semoga Allah SWT memberikan balasan yang berlipat ganda kepada semuanya. Demi perbaikan selanjutnya, saran dan kritik yang membangun akan penulis terima dengan senang hati. Akhirnya, hanya kepada Allah SWT penulis serahkan segalanya mudah-mudahan dapat bermanfaat khususnya bagi penulis dan semua pihak yang membutuhkan. Aamiin.

*Wassalamu' alaikum Warahmatullahi Wabarakatu.*

Samata-Gowa, Januari 2022


Penulis,

Nur Afifah

## DAFTAR ISI

<b>SURAT PERNYATAAN KEASLIAN SKRIPSI .....</b>	<b>II</b>
<b>LEMBAR PENGESAHAN SKRIPSI .....</b>	<b>ERROR! BOOKMARK NOT DEFINED.</b>
<b>KATA PENGANTAR.....</b>	<b>IV</b>
<b>DAFTAR ISI.....</b>	<b>VII</b>
<b>DAFTAR TABEL .....</b>	<b>ERROR! BOOKMARK NOT DEFINED.</b>
<b>DAFTAR GAMBAR.....</b>	<b>X</b>
<b>ABSTRAK .....</b>	<b>XI</b>
<b>BAB 1 PENDAHULUAN .....</b>	<b>1</b>
A. LATAR BELAKANG MASALAH.....	1
B. RUMUSAN MASALAH .....	10
C. HIPOTESIS .....	10
D. DEFENISI OPERASIONAL.....	14
E. RUANG LINGKUP.....	18
F. KAJIAN PUSTAKA.....	19
G. TUJUAN DAN MANFAAT PENELITIAN .....	20
<b>BAB II TINJAUAN PUSTAKA.....</b>	<b>22</b>
A. MANAJEMEN SUMBER DAYA MANUSIA .....	24
C. JOB INSECURITY .....	31
D. KESELAMATAN KERJA .....	36
E. KOMITMEN KARYAWAN .....	45
F. TURNOVER INTENTION .....	49
G. KERANGKA PIKIR.....	57
<b>BAB III METODOLOGI PENELITIAN .....</b>	<b>59</b>
A. JENIS DAN LOKASI PENELITIAN .....	59
B. PENDEKATAN PENELITIAN .....	59
C. POPULASI DAN SAMPEL.....	60
D. METODE PENGUMPULAN DATA .....	60
E. INSTRUMEN PENELITIAN .....	61
F. TEKNIK PENGOLAHAN DATA DAN ANALISIS DATA .....	63
<b>BAB IV HASIL DAN PEMBAHASAN .....</b>	<b>73</b>

A. GAMBARAN UMUM PERUSAHAAN PT. BOGATAMA MARINUSA (BOMAR) MAKASSAR.....	73
B. KARAKTERISTIK RESPONDEN.....	78
C. HASIL ANALISIS DATA.....	80
D. HASIL UJI KUALITAS DATA .....	85
E. HASIL UJI ASUMSI KLASIK .....	88
F. HASIL UJI HIPOTESIS.....	92
<b>BAB V PENUTUP.....</b>	<b>99</b>
A. KESIMPULAN.....	99
B. SARAN.....	100
<b>DAFTAR PUSTAKA .....</b>	<b>102</b>
<b>LAMPIRAN LAMPIRAN.....</b>	<b>105</b>





## DAFTAR TABEL

Tabel 1.1 Penelitian Terdahulu.....	17
Tabel 3.1 Instrumen Penelitian.....	54
Tabel 4.1 Karakteristik Responden Berdasarkan Jenis Kelamin .....	70
Tabel 4.2 Karakteristik Responden Berdasarkan Umur .....	71
Tabel 4.3 Stastistika Deskriptif Variabel.....	72
Tabel 4.4 Deskriptif Item Pernyataan Variabel <i>Job Insecurity</i> .....	73
Tabel 4.5 Deskriptif Item Pernyataan Variabel Keselamatan Kerja .....	75
Tabel 4.6 Deskriptif Item Pernyataan Variabel <i>Turnover Intention</i> .....	76
Tabel 4.7 Deskriptif Item Pernyataan Variabel Komitmen Karyawan.....	77
Tabel 4.8 Hasil Uji Validitas .....	79
Tabel 4.9 Hasil Uji Reliabilitas .....	80
Tabel 4.10 <i>Coefficients</i> .....	83
Tabel 4.11 Hasil Uji Analisis Regresi Linear Berganda .....	85
Tabel 4.12 Hasil Uji Determinasi I .....	86
Tabel 4.13 Hasil uji T (Parsial) .....	87
Tabel 4.14 Hasil uji F (Uji Secara Simultan).....	88
Tabel 4.15 Hasil Uji Determinasi II.....	90
Tabel 4.16 Hasil uji MRA ( <i>Moderated Regression Analysis</i> ) .....	91

## DAFTAR GAMBAR

Gambar 2.1 Kerangka Pikir .....	50
Gambar 4.1 Hasil Uji Normalitas <i>One-sample Kolmogorov-Sminov Test</i> .....	82
Gambar 4.2 <i>Coefficients</i> .....	84



## ABSTRAK

**Nama** : Nur Afifah  
**Nim** : 90200118020  
**Judul** : “Pengaruh *Job Insecurity* dan Keselamatan Kerja Terhadap *Turnover Intention* Dengan Komitmen Karyawan Sebagai Variabel Moderating Pada PT. Bogatama Marinusa (Bomar) Makassar”

---

Penelitian ini bertujuan untuk menguji pengaruh *Job Insecurity*, Keselamatan Kerja terhadap *Turnover Intention* dengan Komitmen Karyawan Sebagai Variabel Moderating. Penelitian ini merupakan penelitian kuantitatif dengan pendekatan deskriptif. Populasi dalam penelitian ini adalah tenaga kerja honorer yang bekerja di PT. Bogatama Marinusa (Bomar) Makassar. Penelitian ini menggunakan teknik sampel jenuh karena jumlah populasi kecil, maka sampel dalam penelitian ini menggunakan seluruh jumlah populasi untuk digunakan sebagai responden sebanyak 105 orang.

Metode pengumpulan data yaitu menggunakan metode kuantitatif, dimana pengumpulan datanya menggunakan kuesioner yang dibagikan secara langsung dari sumber pertama atau tempat objek penelitian dilakukan. Sumber data primer diperoleh dengan cara membagikan kuesioner (angket penelitian) kepada objek yang akan diteliti dalam hal ini karyawan bagian produksi pada PT. Bogatama Marinusa (BOMAR) Makassar. Selain menggunakan data primer penelitian ini juga menggunakan data skunder yang diperoleh dari hasil penelitian terdahulu.

Hasil penelitian bahwa variabel *Job Insecurity* memiliki t hitung sebesar 8,733 > t tabel 1,191 sehingga menunjukkan jika *Job Insecurity* berpengaruh positif dan signifikan terhadap *Trunover Intention*. Variabel Keselamatan Kerja memiliki t hitung sebesar -3,781 < t tabel 1,191 berarti Keselamatan Kerja tidak memiliki hubungan yang positif dengan *Trunover Intention*. Sementara nilai (R Square) sebesar 0,553 hal ini berarti bahwa 55,3% yang berarti keputusan yang dapat dijelaskan oleh variabel *Job Insecurity* dan Keselamatan Kerja, moderasi dan moderasi, sisanya sebesar 46,7% dipengaruhi oleh variabel lain yang belum diteliti dalam penelitian ini..

**Kata Kunci:** *Job Insecurity*, Keselamatan Kerja, *Trunover Intention*, Komitmen

Kerja.

## **BAB 1**

### **PENDAHULUAN**

#### ***A. Latar Belakang Masalah***

Umumnya dalam sebuah dunia kerja yang sering terjadi adalah adanya factor ketidakpuasan pada tempat kerja sehingga menimbulkan keinginan karyawan untuk keluar. Hilangnya motivasi dalam bekerja dan tidak mau berusaha dengan kesungguhan hatinya merupakan dasar dari keinginan karyawan untuk keluar dari organisasi (Kurnia, 2010). Oleh karenanya Organisasi perlu mengatur sumber daya manusia untuk mencapai tujuannya secara efektif, dengan senantiasa melakukan investasi untuk penerimaan, penyeleksian, dan mempertahankan sumber daya manusia yang potensial agar tidak berdampak pada perpindahan karyawan (Putra dan Wibawa, 2015). Sehingga suatu organisasi, perputaran karyawan merupakan hal yang tidak dapat dihindari. Tingkat perputaran karyawan yang tinggi, dapat mengganggu kinerja perusahaan dan merugikan perusahaan, karena telah banyak biaya yang dikeluarkan untuk merekrut dan melatih karyawan baru tersebut. Hal yang dapat dilakukan untuk mengetahui sebab tingginya turnover intention di suatu perusahaan, untuk mengurangi biaya serta kerugian yang dialami. Ada banyak faktor yang mempengaruhi *turnover intention* diantaranya adalah stres kerja, kepuasan kerja, lingkungan kerja, komitmen organisasi, dan lain sebagainya (Sutanto dan Gunawan, 2013).

*Turnover Intention* yang tinggi menyita perhatian perusahaan karena mengganggu operasi, melahirkan permasalahan moral pada pegawai yang tinggal, dan juga melambungkan biaya dalam rekrutmen, wawancara, tes, pengecekan referensi, biaya administrasi pemrosesan karyawan baru, tunjangan, orientasi, dan biaya peluang yang hilang karena karyawan baru harus mempelajari keahlian yang baru (Andini, 2006). Organisasi yang mampu memberikan perhatian yang penuh dan membuat karyawan atau pegawainya percaya terhadap organisasi akan memperoleh komitmen karyawan atau pegawai. Komitmen pegawai terhadap organisasi akan membuat pegawainya setia pada organisasi dan bekerja dengan baik untuk kepentingan organisasi (Widodo, 2010).

Intensi pindah kerja (*turnover*) yang dimaksud adalah keinginan untuk berpindah dari satu tempat kerja ke tempat kerja lainnya, hal ini juga dipengaruhi oleh aspek kepuasan kerja yang meliputi kepuasan atas supervisi yang diterima, kepuasan upah dan promosi, kepuasan dengan rekan kerja, dan kepuasan akan pekerjaan serta isi pekerjaan. Kehidupan kerja secara dramatis telah berubah sebagai akibat resesi ekonomi, munculnya teknologi baru, restrukturisasi industri, dan persaingan global yang semuanya mempengaruhi organisasi dan pekerjaan. Tidak adanya kepuasan kerja yang dimiliki oleh pegawai akan mempengaruhi kondisi pegawai tersebut (Setiawan dan Hardianto, 2010). Pegawai mengalami rasa tidak aman (*job insecurity*) yang makin meningkat karena ketidakstabilan terhadap status kepegawaian mereka dan tingkat pendapatan yang makin tidak bisa diramalkan,

akibatnya intensi pindah kerja (*turnover*) cenderung meningkat, serta faktor usia, lama kerja, dan budaya organisasi juga berperan penting dalam terjadinya intensi turnover (Hanafiah, 2014).

Dalam suatu perusahaan khususnya pada perusahaan-perusahaan swasta juga sering terjadinya *turnover intention*, seperti pada PT. Bogatama Marinusa dimana tingginya tingkat *turnover* karyawan yang menyebabkan terjadinya kerugian pada perusahaan, hal tersebut terjadi Sebab, apabila seorang karyawan meninggalkan perusahaan akan membawa berbagai biaya salah satunya yaitu biaya penarikan karyawan yang menyangkut waktu dan fasilitas untuk wawancara dalam proses seleksi karyawan, penarikan dan mempelajari penggantian. Sehingga penyebab keluar masuknya karyawan itu disebabkan karena suasana kerja yang kurang nyaman atau tingginya persaingan antar karyawan.

*Turnover Intention* berkaitan dengan Teory Motivasi Herzberg, Teori ini membagi situasi yang memengaruhi sikap seseorang terhadap pekerjaannya yang didasarkan pada prinsip bahwa kepuasan kerja dan ketidakpuasan memiliki hubungan independen satu sama lain. Beberapa faktor tertentu dapat dikaitkan dengan kepuasan kerja sementara faktor-faktor lain bertanggung jawab atas ketidakpuasan kerja. Hubungan Teory Motivasi Herzberg dengan *Turnover Intention* dimana yang memicu terjadinya turnover intention yaitu dikarenakan suasana kerja yang kurang nyaman atau tingginya persaingan antar karyawan yang didasarkan pada prinsip bahwa kepuasan kerja dan ketidakpuasan memiliki hubungan independen satu sama lain.

Ketidakamanan kerja (*Job Insecurity*) dianggap sebagai fase pertama sebelum kehilangan pekerjaan dan terjadi dalam konteks perubahan organisasional (Bosman et al., 2005). Ketidakamanan kerja merupakan ketidak berdayaan untuk mempertahankan kesinambungan yang diinginkan dalam kondisi kerja yang terancam (Suciati dkk, 2015). Kang et al. (2012) menganggap ketidakamanan kerja sebagai suatu kegelisahan yang dirasakan karyawan pada saat bekerja dimana mereka dihadapkan pada kondisi yang tidak menyenangkan. Semakin aman atau semakin berkurang perasaan terancam, gelisah dan tidak berdaya yang dirasakan karyawan di dalam lingkungan pekerjaannya maka semakin tinggi pula tingkat kepuasan kerjanya (Wening, 2005). Kepuasan kerja adalah sikap emosional yang menyenangkan dan mencintai pekerjaannya.

Begitupun yang terjadi pada PT. Bogatama Marinusa (BOMAR) Makassar yang merupakan perusahaan manufaktur yang bergerak dalam bidang ekspor produk seafood sehingga mutu suatu produk menjadi hal yang paling utama, Bahan baku perikanan merupakan produk pangan yang memicu terjadinya *job insecurity* pada karyawan yaitu resiko penyakit dan keracunan dalam proses kerja karyawan dikarenakan bahan baku perikanan yang digunakan merupakan produk pangan yang bersifat sensitive terhadap bahaya mikro biologi yang sangat mudah terkontaminasi oleh mikroorganisme pathogen serta mudah merusak karena komponn penyusunnya yang sangat baik bagi pertumbuhan mikroorganisme, hal inilah yang bisa menyebabkan terjadinya *job insecurity* pada karyawan sehingga diperlukan

penanganan yang baik untuk mencegah hal tersebut. Ni Ketut Septiari & I Komang Ardana menyatakan *Job Insecurity* berpengaruh positif dan signifikan terhadap *Turnover Intention* karyawan. Oleh karena itu sikap juga dapat merupakan suatu perasaan yang tidak disertai oleh kecenderungan untuk berbuat atau bertindak sesuai dengan sikapnya. Selanjutnya sikap diarahkan sebagai kesediaan untuk bereaksi terhadap suatu objek yang dapat merupakan benda, orang, peristiwa, lembaga, nilai-nilai, dan sebagainya (Sunyoto, 2015).

Selain itu dari sudut pandang Islam menjelaskan mengenai ayat yang mengatur tentang *Job Insecurity* yaitu dalam QS. Al-An'am/6:132 sebagai berikut:

وَلِكُلِّ دَرَجَاتٍ مِّمَّا عَمِلُوا وَمَا رَبُّكَ بِغَفِلٍ عَمَّا يَعْمَلُونَ

Terjemahnya:

“Dan masing-masing orang ada tingkatannya, (sesuai) dengan apa yang mereka kerjakan. Dan Tuhanmu tidak lengah terhadap apa yang mereka kerjakan”. (Kementerian Agama RI, 2019)

Tafsiran surah al-An'am ayat 132 menurut Ibnu Katsir "yang demikian itu adalah karena Tuhanmu tidaklah membinasakan kota-kota secara aniaya, sedangkan penduduknya dalam keadaan lengah. Dan masing-masing orang memperoleh derajat-derajat (seimbang) dengan apa yang dikerjakannya dan Tuhanmu tidak lengah dari apa yang mereka kerjakan. Firman Allah subhanahu wa ta'ala: Yang demikian itu adalah karena Tuhanmu tidaklah membinasakan kota-kota secara aniaya, sedangkan penduduknya dalam keadaan lengah. (Al-An'am: 132) Yakni sesungguhnya kami



beralasan terhadap manusia dan Jin dengan mengutus para rasul dan menurunkan kitab-kitab kepada mereka, agar tidak ada seseorang dihukum karena perbuatan zalimnya, padahal ia belum tersentuh oleh dakwah. Terhadap semua umat, kami katakan bahwa tidak sekali-kali kami mengazab seseorang melainkan setelah kami utuskan para rasul kepada mereka. Makna ayat ini semisal dengan firman-Nya: Dan tidak ada suatu umat pun melainkan telah ada padanya seorang pemberi peringatan. (Fathir: 24) Dan sesungguhnya Kami telah mengutus rasul pada tiap-tiap umat (untuk menyerukan), "Sembahlah Allah (saja) dan jauhilah Tagut." (An-Nahl:36) Dan Kami tidak akan mengazab sebelum Kami mengutus seorang rasul".

Dalam ayat ini menjelaskan bahwa dalam Ketidakamanan kerja (*Job Insecurity*) memang sering menjadi bahan pikiran seorang manusia dalam bekerja, namun sudah jelas apapun yang dikerjakan pastinya sudah ada yang melihat dan hal ini sesuai dengan firman Allah SWT (Anggraini dan Hambari, 2016)

Adapun Keselamatan kerja yaitu upaya untuk menjamin dan menjaga kesehatan serta keutuhan jasmani dan rohani para tenaga kerja khususnya manusia, untuk menuju masyarakat yang adil dan makmur (Mangkunegara, 2009:123). Keselamatan kerja termaksud salah satu program pemeliharaan yang ada di perusahaan. Pelaksanaan program keselamatan kerja bagi karyawan sangatlah penting karena bertujuan untuk menciptakan sistem keselamatan dan kesatuan kerja dengan melibatkan unsur manajemen, tenaga kerja, kondisi dan lingkungan kerja yang terintegrasi dalam rangka mengurangi kecelakaan. Masalah keselamatan kerja

kesehatan dan kerja bukan hanya semata-mata tanggung jawab pemerintah saja melainkan tanggung jawab semua pihak yaitu pengusaha, tenaga kerja dan masyarakat.

Keselamatan kerja merupakan hal yang paling penting bagi perusahaan, karena dampak kecelakaan dan penyakit kerja tidak hanya merugikan karyawan, tetapi juga merugikan perusahaan. Keselamatan kerja menurut Mondy (2008:360) adalah perlindungan karyawan dari cedera yang disebabkan oleh kecelakaan yang berkaitan dengan pekerjaan.

Begitu juga dengan komitmen karyawan terhadap organisasi merupakan Fenomena sebagai implikasi dari berbagai perubahan yang terjadi. Sikap kerja karyawan yang mengalami perubahan pesat adalah komitmen karyawan terhadap organisasi tempat mereka bekerja. Menurutnya, kemajuan teknologi dan isu globalisasi mendorong organisasi mengubah cara pengelolaan organisasi, dan secara tidak langsung kondisi ini akan berdampak pada sikap karyawan terhadap pekerjaannya maupun organisasi yang mempekerjakannya. Komitmen karyawan (*organizational commitment*) mencerminkan bagaimana seorang individu mengidentifikasi dirinya dengan organisasi dan terikat dengan tujuan-tujuannya. Pada PT. Bogatama Marinusa (BOMAR) Makassar masalah yang terjadi dalam komitmen karyawan dimana perusahaan atau organisasi kurang memperhatikan komitmen yang ada terhadap karyawannya, sehingga berdampak pada penurunan kinerja terhadap karyawan ataupun loyaltas karyawan menjadi berkurang.

Sehingga komitmen kerja dalam suatu perusahaan bagi setiap karyawan sangatlah penting karena dengan suatu komitmen seorang karyawan dapat menjadi lebih bertanggung jawab terhadap pekerjaannya dibandingkan dengan karyawan yang tidak mempunyai komitmen. Biasanya karyawan yang memiliki suatu komitmen, akan bekerja secara optimal sehingga dapat mencurahkan perhatian, pikiran, tenaga dan waktunya untuk pekerjaannya. Seperti yang terjadi dalam perusahaan PT. Bogatama Marinusa dimana perusahaan atau organisasi kurang memperhatikan komitmen yang ada terhadap karyawannya, sehingga berdampak pada penurunan kinerja terhadap karyawan ataupun loyaltitas karyawan menjadi berkurang.

Kesejahteraan Karyawan merupakan hal yang sangat penting yang harus diperhatikan oleh sebuah perusahaan, oleh karena itu perusahaan harus memberikan kesejahteraan untuk karyawannya baik dari segi finansial maupun non finansial. Kesejahteraan karyawan dapat terpenuhi apabila pekerja mendapatkan penghasilan yang layak, dan adanya jaminan sosial, sehingga dapat mencukupi kebutuhan hidup sendiri dan keluarganya, dapat meningkatkan produktivitas kerja mereka dan mampu meningkatkan daya beli masyarakat. Oleh karena itu sistem pengupahan harus dapat mencerminkan keadilan dengan memberikan imbalan yang sesuai dengan kontribusi jasa mereka dan mendorong peningkatan kesejahteraan dan keluarganya.

Fenomena yang sering muncul dalam dunia kerja saat ini adalah adanya faktor ketidakpuasan pada tempat kerja sehingga menimbulkan keinginan karyawan untuk keluar. Hilangnya motivasi dalam bekerja dan tidak mau berusaha dengan

kesungguhan hatinya merupakan dasar dari keinginan karyawan untuk keluar dari organisasi (Kurnia, 2010). *Turnover intention* yang tinggi juga dapat menimbulkan ketidakefektifan di dalam perusahaan karena menyebabkan hilangnya karyawan yang sudah berpengalaman dan harus melatih karyawan yang baru lagi (Andini, 2010). *Turnover intention* menunjukkan sebatas keinginan atau niat karyawan untuk keluar (Utama dkk, 2015). Saeed et al. (2014) mengemukakan bahwa organisasi tidak dapat menghilangkan *turnover intention*, namun dapat mengurangi tingkat *turnover intention*. Karyawan akan mengalami rasa tidak aman (*job insecurity*) yang meningkat karena ketidakstabilan status kepegawaian dan tingkat pendapatan yang tidak bisa diramalkan, yang berakibat intensi pindah kerja (*turnover intention*) akan cenderung meningkat.

Penelitian ini penting dilakukan untuk mengetahui sebab tingginya *turnover intention* di suatu perusahaan, untuk mengurangi biaya serta kerugian yang dialami. Ada banyak faktor yang mempengaruhi *turnover intention* diantaranya adalah stres kerja, kepuasan kerja, lingkungan kerja, komitmen organisasi, dan lain sebagainya (Sutanto dan Gunawan, 2013). Dalam penelitian ini pentingnya *Job insecurity* dan Keselamatan Kerja terhadap *turnover intention* bagi komitmen karyawan serta dalam suatu perusahaan, maka penulis tertarik untuk mengkaji lebih dalam tentang **Pengaruh *Job Insecurity* Dan Keselamatan Kerja Terhadap *Turnover Intention* Dengan Komitmen Karyawan Sebagai Variabel Moderating Pada PT. Bogatama Marinusa (BOMAR) Makassar.**

## **B. Rumusan Masalah**

Berdasarkan latar belakang yang telah diuraikan maka penulis menarik beberapa rumusan masalah sebagai berikut:

1. Apakah *Job Insecurity* berpengaruh terhadap *Turnover Intention* pada PT. Bogatama Marinusa Makassar?
2. Apakah Keselamatan Kerja berpengaruh terhadap *Turnover Intention* pada PT. Bogatama Marinusa Makassar?
3. Apakah *Job Insecurity* berpengaruh terhadap *Turnover Intention* di moderasi oleh Komitmen Karyawan pada PT. Bogatama Marinusa (BOMAR) Makassar?
4. Apakah Keselamatan Kerja berpengaruh terhadap *Turnover Intention* di moderasi oleh Komitmen Karyawan pada PT. Bogatama Marinusa (BOMAR) Makasar?

## **C. Hipotesis**

Hipotesis dapat diartikan sebagai suatu jawaban yang bersifat sementara terhadap permasalahan penelitian, sampai terbukti melalui data yang terkumpul (Arikunto, 2006). Maka penulis memilih hipotesis sebagai berikut:

## **1. Pengaruh *Job Insecurity* terhadap *Turnover Intention* Karyawan pada PT. Bogatama Marinusa (BOMAR) Makassar**

*Job Insecurity* adalah keadaan rasa tidak aman yang diakibatkan oleh adanya ancaman terhadap keberlangsungan pekerjaannya. Penelitian Prastiti (2002) mengungkapkan bahwa *job insecurity* memiliki pengaruh positif terhadap *turnover intention* yang menyatakan bahwa terdapat pengaruh antara ketidakamanan kerja dengan intensi pindah kerja karyawan, karena ketidakamanan kerja yang terjadi secara terus menerus akan mempengaruhi kondisi psikologis karyawan. Jika masalah rasa tidak aman dalam bekerja terus menerus dihadapi karyawan, maka akan menstimulasi munculnya keinginan untuk berpindah kerja atau intensi *turnover*.

Hasil penelitian Wardani et al. (2014) PT. Bogatama Marinusa (BOMAR) Makassar menunjukkan bahwa *job insecurity* yang terdiri dari kondisi pekerjaan, dan konflik peran berpengaruh positif dan signifikan terhadap *turnover intention* karyawan di Temanggung Jawa Tengah. Qazi et al. (2015) dalam penelitiannya juga menyatakan bahwa terdapat hubungan positif antara *job insecurity* dan *turnover intention*, semakin tinggi tingkat ketidakamanan kerja yang dirasakan oleh karyawan, maka akan semakin tinggi niat karyawan untuk keluar dari perusahaan. Berdasarkan pemahaman dan hasil penelitian tersebut dapat dikemukakan hipotesis sebagai berikut.

H1: *Job Insecurity* berpengaruh positif dan signifikan terhadap *Turnover Intention* Karyawan pada PT. Bogatama Marinusa (BOMAR) Makassar.

## **2. Pengaruh Keselamatan Kerja terhadap *Turnover Intention* sebagai variabel Moderating pada PT. Bogatama Marinusa (BOMAR) Makassar**

Keselamatan kerja menurut Mondy (2008:82) adalah perlindungan karyawan dari cedera yang disebabkan oleh kecelakaan yang berkaitan dengan pekerjaan. Sehingga keselamatan kerja berpengaruh tidak signifikan terhadap *turnover intention* pada karyawan PT. Bogatama Marinusa (BOMAR) Makassar, artinya jika keselamatan kerja ditingkatkan, maka tidak terlalu berpengaruh pada penurunan *turnover intention* atau niat berpindah karyawan.

Hasil penelitian menunjukkan keselamatan kerja berpengaruh tidak signifikan terhadap *turnover intention*. Keselamatan merupakan salah satu faktor yang harus dilakukan selama bekerja, keselamatan kerja dalam ruang lingkup kesehatan, keselamatan, dan keamanan kerja tidak hanya diartikan sebagai suatu keadaan bebas dari resiko kecelakaan saat kerja, namun yang menimbulkan cacat ringan sampai yang berat dan juga penyakit jangka panjang yang diterima pekerja.

H2: Keselamatan Kerja berpengaruh tidak signifikan terhadap *Turnover Intention*

## **3. Pengaruh *Job Insecurity* terhadap *Turnover Intention* di moderasi oleh Komitmen Karyawan pada PT. Bogatama Marinusa (BOMAR) Makassar**

*Job Insecurity* adalah keadaan rasa tidak aman yang diakibatkan oleh adanya ancaman terhadap keberlangsungan pekerjaannya. Pada penelitian *Job Insecurity* dipengaruhi oleh factor-faktor seperti konflik peran, ketidakjelasan peran, dan perubahan organisasi, dimana ketiga factor tersebut memengaruhi terjadinya *turnover intention* pada karyawan. Sehingga dapat memoderasi komitmen karyawan sebagai pelaku aktif di dalamnya yang dituntut untuk proaktif di dalam melakukan perubahan sebagai salah satu “senjata penyerangan dan pertahanan” didalam merancang dan mengimplementasikan strategi untuk bertahan dan memenangkan persaingan secara berkelanjutan.

Hasil penelitian dengan komitmen karyawan dapat memoderasi *Job insecurity* terhadap *turnover intention* pada PT. Bogatama Marinusa (BOMAR) Makassar dengan hasil penelitian menunjukkan bahwa variabel moderating dengan pendekatan nilai selisi mutlak menunjukkan bahwa komitmen karyawan mampu memoderasi *job insecurity* terhadap *turnover intention*. Dalam penelitian lain mengemukakan bahwa karyawan yang puas akan merasa senang dan bahagia dalam melakukan pekerjaannya dan berusaha untuk tidak mengevaluasi alternatif pekerjaan lain. Sebaiknya karyawan yang merasa tidak puas cenderung mempunyai pikiran untuk keluar karena berharap menemukan pekerjaan yang lebih memuaskan (Walani, 2010).

H3: *Job Insecurity* terhadap *Turnover Intention* di moderasi oleh Komitmen Karyawan pada PT. Bogatama Marinusa (BOMAR) Makassar.



#### **4. Pengaruh Keselamatan Kerja terhadap *Turnover Intention* di moderasi oleh Komitmen Karyawan pada PT. Bogatama Marinusa (BOMAR) Makasar**

Keselamatan kerja yaitu upaya untuk menjamin dan menjaga kesehatan serta keutuhan jasmani dan rohani para tenaga kerja khususnya manusia, untuk menuju masyarakat yang adil dan makmur (Mangkunegara, 2009:123). Keselamatan kerja terhadap *turnover intention* yang tinggi di suatu perusahaan yaitu untuk mengurangi biaya serta kerugian yang dialami. Ada banyak faktor yang mempengaruhi *turnover intention* yang dimoderasi oleh komitmen karyawan diantaranya adalah stres kerja, kepuasan kerja, lingkungan kerja, komitmen karyawan, dan lain sebagainya (Sutanto dan Gunawan, 2013).

Dalam penelitian Tatit Diansari Reskiputri dan Rizki Romadhoni adapun hasil penelitiannya menunjukkan bahwa keselamatan kerja berpengaruh positif signifikan terhadap *turnover intention* melalui komitmen karyawan.

H4: Keselamatan Kerja terhadap *Turnover Intention* di moderasi oleh Komitmen Karyawan pada PT. Bogatama Marinusa (BOMAR) Makasar

#### **D. Defenisi Operasional**

Defenisi Operasional variabel penelitian menurut Sugiyono (2015, h.38) adalah suatu atribut atau sifat atau nilai dari obyek atau kegiatan yang memiliki variasi

tertentu yang telah ditetapkan oleh peneliti untuk dipelajari dan kemudian ditarik kesimpulannya. Defenisi variabel-variabel penelitian harus dirumuskan untuk menghindari kesesatan dalam mengumpulkan data. Dalam penelitian ini, defenisi operasional variabel adalah sebagai berikut:

### **1. Variabel Bebas (Independen Variabel )**

Variabel bebas (independen Variabel) merupakan variabel yang tidak dipengaruhi oleh variabel lain namun memiliki sifat mempengaruhi variabel lain dalam penelitian, bisa disimbolkan dengan (X). Variabel Independen dalam penelitian ini meliputi:

#### ***a. Job Insecurity***

*Job insecurity* sebagai keadaan rasa tidak aman yang diakibatkan oleh adanya ancaman terhadap keberlangsungan pekerjaannya. Hal ini menjelaskan bahwa perusahaan PT. Bogatama Marinussa (BOMAR) Makassar tentang *job insecurity* membutuhkan sebuah pengalaman internal individu yang dicirikan dengan adanya ketidakpastian terhadap keberlangsungan pekerjaannya (Safaria, 2011). *Job Insecurity* yang dialami karyawan maupun pegawai karena Adanya berbagai perubahan yang terjadi dalam perusahaan, karyawan sangat mungkin merasa terancam, gelisah, dan tidak aman karena potensi perubahan untuk mempengaruhi kondisi kerja dan kelanjutan hubungan serta balas jasa yang diterimanya dari perusahaan. Jawaban responden atas daftar pertanyaan tersebut didesain menggunakan skala Likert dengan alternatif jawaban dari satu sampai dengan 5.

Alternatif jawaban 1 berarti partisipasi rendah sedangkan alternative jawaban 5 berarti partisipasi tinggi.

### **b. Keselamatan Kerja**

Keselamatan kerja menurut Mondy (2008:82) adalah perlindungan karyawan dari cedera yang disebabkan oleh kecelakaan yang berkaitan dengan pekerjaan. Keselamatan kerja merupakan spesialisasi ilmu kesehatan beserta prakteknya yang bertujuan agar para pekerja atau masyarakat pekerja memperoleh derajat kesehatan setinggi-tingginya baik fisik, mental maupun sosial dengan usaha preventif dan kuratif terhadap penyakit/gangguan kesehatan yang diakibatkan oleh factor pekerjaan dan lingkungan serta terhadap penyakit umum. Keselamatan kerja merupakan keselamatan yang bertalian dengan mesin, pesawat, alat kerja, bahan dan pengolahannya, landasan tempat kerja dan lingkungannya serta cara-cara melakukan pekerjaan (Suma'mur, 2006:13).

### **2. Variabel Terikat (Dependen Variabel)**

Merupakan variabel yang dipengaruhi atau dijelaskan oleh variabel bebas, biasa disimbolkan dengan (Y), Adapun variabel terkait dalam penelitian ini meliputi:

#### ***Turnover Intention***

*Turnover intention* adalah indikator yang penting dari turnover sesungguhnya diwaktu yang akan datang dan dengan angka turnover yang tinggi dapat menimbulkan kerugian yang nyata bagi perusahaan PT. Bogatama Marinusa (BOMAR) Makassar. Selain tekanan yang berasal dari lingkungan kerja, lingkungan

perekonomian di Indonesia yang belum stabil akibat badai krisis yang berkepanjangan juga sangat potensial menimbulkan tekanan.

### 3. Variabel Moderating

Variabel moderating merupakan variabel yang memiliki dampak kontinjensi yang kuat pada hubungan variabel independen dan variabel dependen. Variabel moderating merupakan variabel yang mampu mempengaruhi hubungan antara variabel bebas dan variabel terikat dalam penelitian, dampak yang ditimbulkan bisa memperkuat maupun memperlemah hubungan antara variabel bebas terhadap variabel terikat, biasa disimbolkan dengan (Z). Variabel moderating dalam penelitian ini meliputi:

#### **Komitmen Karyawan**

Rachmawati (2008:45) mendefinisikan komitmen karyawan sebagai kekuatan yang bersifat relatif dari karyawan dalam mengidentifikasi keterlibatan dirinya ke dalam organisasi. Ketiga bentuk dari komitmen ini disebut sebagai *affective commitment*, *continueance commitment* dan *normative commitment*.

1. Komitmen Afektif (*Affective commitment*), Komitmen afektif didefinisikan sebagai sampai derajat manakah seorang individu terikat secara psikologis pada organisasi yang mempekerjakannya melalui perasaan seperti loyalitas, *affection*, karena sepakat terhadap tujuan organisasi. Menurut definisi tersebut, maka komitmen afektif seorang individu berhubungan dengan ikatan emosional atau identifikasi tersebut dengan organisasi.

2. Komitmen Kontinuen (*Continuance commitment*), Komitmen kontinuen adalah komitmen yang didasarkan pada kerugian bila meninggalkan organisasi, yang seringkali diartikan sebagai *calculative commitment*. Dengan kata lain, seorang karyawan memiliki komitmen kontinuan yang kuat disebabkan mereka merasa membutuhkannya (*need to*) dan adanya pertimbangan kerugian biaya bila meninggalkan organisasi (seperti pensiun, status, senioritas), atau kesulitan mendapatkan alternatif pekerjaan di tempat lain.
3. Komitmen Normatif (*Normative Commitment*), Komitmen normatif adalah keyakinan dari karyawan bahwa dia merasa harus tinggal atau bertahan dalam organisasi karena suatu loyalitas personal, sehingga karyawan dengan komitmen normatif yang tinggi akan bertahan dalam organisasi.

#### **E. Ruang Lingkup**

Penelitian ini hanya terfokus pada pengaruh *job insecurity* dan keselamatan kerja terhadap *turnover intention* dengan komitmen karyawan sebagai variabel moderating pada PT. Bogatama Marinusa (BOMAR) Makassar. Oleh karena itu, penulis hanya akan menguraikan masalah pokok yang menjadi bahan penelitian yaitu pengaruh *job insecurity* dan keselamatan kerja terhadap *turnover intention* dan bagaimana pengaruh komitmen karyawan sebagai variabel moderating terhadap *job insecurity*, keselamatan kerja dan *turnover intention*. Penulis melakukan pembatasan agar uraian atau penelitian dapat fokus.

## F. Kajian Pustaka

Dalam penelitian ini penulis mengkaji hasil penelitian terdahulu yang dilakukan oleh beberapa peneliti. Adapun hasil penelitian tersebut antara lain:

**Tabel 1.1**

*Penelitian Terdahulu*

No	Nama Peneliti	Judul Penelitian	Hasil
1.	Etty Susanty (2012)	Pengaruh Iklim Organisasi Terhadap kepuasan kerja dan Komitmen Karyawan	Hasilnya menunjukkan bahwa iklim organisasi tidak memiliki pengaruh secara signifikan terhadap kepuasan kerja. Namun iklim organisasi memiliki pengaruh secara signifikan terhadap Komitmen Karyawan
2.	Ni Luh Mita Sri Devi & Gede Adnyana Sudibia (2015)	Analisis Pengaruh Job Insecurity dan Kompensasi Financial terhadap Kepuasan Kerja dan Turnover Intention	Job Insecurity memiliki pengaruh positif dan signifikan terhadap Kepuasan Kerja, Job Insecurity memiliki pengaruh Negatif dan signifikan terhadap Kepuasan Kerja, Kompensasi Financial berpengaruh positif terhadap kepuasan kerja, Kompensasi Financial memiliki pengaruh negative dan signifikan terhadap Turnover Intention.
3.	Ni Ketut Septiari & I Komang Ardana (2016)	Pengaruh Job Insecurity dan Stres Kerja terhadap Turnover Intention Karyawan	Job Insecurity berpengaruh positif dan signifikan terhadap Turnover Intention karyawan, dan Stres Kerja berpengaruh positif dan signifikan terhadap Turnover Intention karyawan
4	Alfatania Pandu Asmara (2017)	Pengaruh Turnover Intention Terhadap Kinerja Karyawan	Turnover Intention berpengaruh terhadap Kinerja Karyawan dengan nilai p atau Signifikansi sebesar 0,03 dan lebih kecil dari $\alpha=5\%$ (0,05). Dapat disimpulkan bahwa Turnover Intention

5	Salahuddin, Sansan ahmad, Darna dkk. (2019)	Pengaruh Keselamatan Kerja dan Komitmen Organisasional terhadap <i>Turnover Intention</i>	Keselamatan kerja berpengaruh tidak signifikan terhadap <i>Turnover Intention</i> . Komitmen Organisasional berpengaruh tidak signifikan terhadap <i>Turnover Intention</i> . Keselamatan kerja dan Komitmen organisasi berpengaruh terhadap <i>turnover Intention</i> karyawan.
---	--	--	---

## **G. Tujuan dan Manfaat Penelitian**

### **1. Tujuan Penelitian**

Penelitian ini memiliki tujuan sebagai berikut:

- a) Untuk mengetahui *Job Insecurity* berpengaruh terhadap *Turnover Intention* karyawan pada PT. Bogatama Marinusa (BOMAR) Makassar.
- b) Untuk mengetahui Keselamatan Kerja berpengaruh terhadap *Turnover Intention* pada PT. Bogatama Marinusa (BOMAR) Makassar.
- c) Untuk mengetahui *Job Insecurity* berpengaruh terhadap *Turnover Intention* di moderasi oleh Komitmen Karyawan pada PT. Bogatama Marinusa (BOMAR) Makassar?
- d) Untuk mengetahui Keselamatan Kerja terhadap *Turnover Intention* di moderasi oleh komitmen karyawan pada PT. Bogatama Marinusa (BOMAR) Makassar.

## 2. Manfaat penelitian

Hasil penelitian ini diharapkan dapat memberikan manfaat berupa:

a. Bagi Penulis:

Menambah wawasan dan manfaat tentang pengaruh *job insecurity*, dan keselamatan kerja terhadap *turnover intention*, bagi komitmen karyawan.

b. Bagi Akademik:

Memperkaya literature penelitian tentang pengaruh *job insecurity*, keselamatan kerja terhadap *turnover intention* bagi komitmen karyawan. Hasil penelitian ini juga dapat digunakan sebagai referensi yang dapat memberikan perbandingan dalam melakukan penelitian pada bidang yang sama serta dapat memberikan kontribusi yang besar terhadap pengembangan penelitian dimasa yang akan datang.

c. Bagi Perusahaan:

Dapat memberikan informasi kepada perusahaan untuk lebih dalam mengelola SDM, serta memberikan masukan dalam meningkatkan kinerja karyawan.



## BAB II

### TINJAUAN PUSTAKA

#### **Teori Motivasi Herzberg**

Teori yang mendukung penelitian ini yaitu teori motivasi *Herzberg* (dalam Indrawan, 2009), teori ini membagi situasi yang memengaruhi sikap seseorang terhadap pekerjaannya menjadi dua kelompok, yaitu: motivator faktor adalah situasi yang membuktikannya sebagai sumber kepuasan kerja, yang terdiri dari: *achievement* (keberhasilan menyelesaikan tugas), *recognition* (penghargaan), *work it self* (pekerjaan itu sendiri), *responsibility* (tanggung jawab), *possibility of growth* (kemungkinan untuk mengembangkan diri), *advancement* (kesempatan untuk maju) dan *dissatisfier (hygiene factors)* adalah faktor-faktor yang terbukti menjadi sumber ketidakpuasan yang terdiri dari *company policy and administration* (kebijakan dan administrasi perusahaan), *supervision* (pengawasan), *technical salary* (gaji), *interpersonal relation* (hubungan antar karyawan), *working condition* (situasi kerja), *job security and status* (status dan keamanan kerja).

Teori lain yang digunakan adalah *turnover intention, job insecurity*. *Turnover Intention* adalah niat untuk berhenti dari pekerjaan yang merupakan perilaku penarikan diri yang diasosiasikan dengan keterasingan pada pekerjaan (Jacobs dan Roodt, 2011). Bothma dan Roodt (2012) menyatakan bahwa *turnover intention* adalah keinginan sadar, terencana, dan dilakukan secara sengaja untuk meninggalkan organisasi dan sebagai keputusan terakhir dalam *with drawal cognition*. *Turnover*

*intention* merupakan keinginan karyawan atau individu untuk keluar dari suatu organisasi, baik secara sukarela maupun tidak dengan tujuan untuk mendapatkan pekerjaan yang lebih baik lagi dibandingkan pekerjaan sebelumnya (Etnaningtiyas, 2011). Smithson dan Lewis (2000) mengartikan *job insecurity* sebagai kondisi psikologis seorang karyawan yang menunjukkan rasa bingung atau merasa tidak aman dikarenakan kondisi lingkungan yang berubah-ubah (*perceived impermanance*). Ito dan Brotheridge (2007) mendefinisikan *job insecurity* sebagai jumlah ancaman yang diterima pegawai terhadap fitur pekerjaan mereka. Safaria (2011) menyatakan *job insecurity* sebagai keadaan rasa tidak aman yang diakibatkan oleh adanya ancaman terhadap keberlangsungan pekerjaannya.

Hubungan Teory Herzberg dengan *Job Insecurity* yaitu dalam teori Motivasi Herzberg didasarkan pada prinsip bahwa kepuasan kerja dan ketidakpuasan memiliki hubungan independen satu sama lain. Namun perlu diketahui bahwa ada beberapa faktor penyebab ketidakpuasan kerja salah satunya kondisi pekerjaan yang tidak nyaman yang memicu proses kerja karyawan tidak stabil seperti pada PT. Bogatama Marinusa dimana yang memicu terjadinya *job insecurity* pada karyawan yaitu resiko penyakit dan keracunan dalam proses kerja karyawan dikarenakan bahan baku perikanan yang digunakan merupakan produk pangan yang bersifat sensitive terhadap bahaya mikro biologi yang sangat mudah terkontaminasi oleh mikroorganisme patogen serta mudah merusak karena komponen penyusunnya yang sangat baik bagi pertumbuhan mikroorganisme.

## ***A. Manajemen Sumber Daya Manusia***

### **1. Definisi Manajemen Sumber Daya Manusia**

Dalam rangka persaingan ini organisasi/perusahaan harus memiliki sumber daya yang tangguh. Sumber daya yang dibutuhkan untuk menjalankan perusahaan tidak dapat dilihat sebagai bagian yang berdiri sendiri, tetapi harus dilihat sebagai satu kesatuan yang tangguh membentuk suatu sinergi. Dalam hal ini peran sumber daya manusia sangat menentukan. Semula SDM merupakan terjemahan dari human resources, namun ada pula ahli yang menyamakan sumber daya manusia dengan manpower (tenaga kerja). Bahkan sebagian orang menyetarakan pengertian sumber daya manusia dengan personal (personalia, kepegawaian, dan sebagainya). Sebelum membahas pengertian MSDM (Manajemen Sumber Daya Manusia), ada baiknya ditelusuri dulu beberapa istilah pokok beserta pengertian pengertian yang terkait. MSDM kalau dibedah akan dijumpai dua pengertian utama, yaitu manajemen dan sumber daya manusia.

Manajemen berasal dari kata kerja "*to manage*", yang artinya mengurus, mengatur, melaksanakan dan mengelola. Sedangkan Sumber Daya Manusia merupakan salah satu sumber daya yang terdapat dalam organisasi, meliputi semua orang yang melakukan aktivitas. Maksudnya orang-orang yang merancang dan menghasilkan barang atau jasa, mengawasi mutu, memasarkan produk, mengalokasikan sumber daya financial, serta merumuskan seluruh strategi dan tujuan organisasi (Cardos Gomes, 2003: 1).

Pengertian Manajemen sumber daya manusia menurut Herman Sofyandi dalam R.Supomo dan Eti Nurhayati (2018:6) yang mendefinisikan manajemen sumber daya manusia sebagai berikut:

“Manajemen sumber daya manusia merupakan suatu strategi dalam menerapkan fungsi-fungsi manajemen mulai dari *planning*, *organizing*, *leading*, dan *controlling* dalam setiap aktivitas/fungsi operasional SDM mulai dari proses penarikan, seleksi, pelatihan dan pengembangan, hingga pemutusan hubungan kerja, yang ditujukan bagi peningkatan kontribusi produktif dari SDM organisasi terhadap pencapaian tujuan organisasi secara lebih efektif dan efisien.”

Jadi, manajemen sumber daya manusia (*Human resources management*) adalah suatu kegiatan pendayagunaan, pengembangan penilaian, pemberi balas jasa, dan pengelolaan individu anggota organisasi atau kelompok karyawan. Manajemen sumber daya manusia juga menyangkut desain dan implementasi sistem perencanaan, penyusunan karyawan, pengembangan karyawan, pengelolaan karir, evaluasi kinerja, kompensasi karyawan, dan hubungan ketenagakerjaan yang baik.

Manajemen sumber daya manusia melibatkan semua keputusan dari praktik manajemen yang mempengaruhi secara langsung sumber daya manusianya, orang-orang yang bekerja bagi organisasi. Manajemen sumber daya manusia merupakan aktivitas-aktivitas yang dilaksanakan agar sumber daya manusia didalam organisasi dapat digunakan secara efektif guna mencapai berbagai tujuan.

Manajemen Sumber Daya manusia adalah proses pengolahan manusia, melalui perencanaan, rekrutmen, seleksi, pelatihan, pengembangan, pemberian

kompensasi, karier, keselamatan dan kesehatan serta menjaga hubungan industrial sampai pemutusan pemutusan hubungan kerja guna mencapai tujuan perusahaan dan peningkatan kesejahteraan stakeholder (Kasmir, 2016:6). Manajemen sumber daya manusia merupakan salah satu bidang dari manajemen umum yang meliputi segi-segi perencanaan, pengorganisasian, pelaksanaan, dan pengendalian (Rivai, 2009:1). Manajemen sumber daya manusia merupakan bidang strategis dari organisasi. Manajemen sumber daya manusia harus dipandang sebagai perluasan dari pandangan tradisional untuk mengelolah orang secara efektif dan untuk itu membutuhkan pengetahuan tentang perilaku manusia dan kemampuan mengelolanya.

Menurut Dessler Manajemen sumber daya didefinisikan sebagai suatu kebijakan dan praktik yang dibutuhkan seseorang dalam menjalankan aspek “orang” atau sumber daya manusia dari posisi seorang manajemen, meliputi perekrutan, penyaringan, pengimbangan, dan penilaian. (Sutrisno, 2009:6). Berdasarkan beberapa pengertian diatas dapat disimpulkan bahwa manajemen sumber daya manusia diartikan sebagai pemamfaatan sumber daya manusia manusia melalui perencanaan, penorganisasian, pengarahan dan pengendalian yang dilakukan menentukan serta mencapai tujuan perusahaan dan peningkatan kesejahteraan stakeholder. Oleh karena itu sumber daya yang ada ini harus dikelola dengan benar karena itu merupakan amanah yang akan dimintai pertanggung jawabannya kelak. Untuk mendapatkan pengelolaan yang baik ilmu sangatlah diperlukan untuk menopang pemberdayaan dan optimalisasi manfaat sumber daya yang ada. Allah swt mencerminkan keadaan

manusia yang ideal dalam Kitab-Nya yaitu dengan kriteria sekurang-kurangnya adalah sebagai berikut:

- a. Segala sesuatunya harus dikerjakan dalam rangka untuk mengesakan Allah swt.
- b. Menganggap bahwa semuanya adalah saudara dan memiliki kedudukan yang sama meskipun berbeda suku bangsa.
- c. Saling tolong menolong dan berbuat baik sehingga akan tercipta masyarakat yang harmonis.
- d. Berlomba – lomba dalam kebaikan.
- e. Toleransi dan bebas menjalankan ajaran agama masing – masing.

Manajemen sumber daya manusia (MSDM) yang ada dalam Islam adalah sumber daya yang dimanfaatkan untuk ibadah kepada Allah SWT, bukan untuk yang lainnya. Dengan adanya rasa menerima amanah dari Allah maka kemampuan yang dimiliki akan ditingkatkan dan dilakukan dalam rangka menjalankan amanah yang diemban. Sifat yang akan tercermin dari sumber daya manusia Islami yang baik ialah siddiq, amanah, fatonah, dan tablig. Keempat sifat ini adalah tolak ukur yang riil untuk mengukur keunggulan sumber daya manusia Islami.

## **2. Tujuan Manajemen Sumber Daya Manusia**

Menurut Herman Sofyandi dalam R.Supomo dan Eti Nurhayati (2018:11) menjelaskan bahwa tujuan manajemen sumber daya manusia yaitu:

a. Tujuan Organisasi

Ditujukan untuk dapat mengenal keberadaan manajemen sumber daya manusia dalam memberikan kontribusi pada pencapaian efektivitas organisasi.

b. Tujuan Fungsional

Ditujukan untuk mempertahankan kontribusi departemen pada tingkat yang sesuai dengan kebutuhan organisasi. sumber daya manusia memiliki kriteria yang lebih rendah dari tingkat kebutuhan organisasi.

c. Tujuan Sosial

Ditujukan untuk merespons kebutuhan-kebutuhan dan tantangan-tantangan masyarakat melalui tindakan meminimalisir dampak negatif terhadap organisasi.

d. Tujuan Personal

Ditujukan untuk membantu karyawan dalam pencapaian tujuan, setidaknya tujuan-tujuan yang dapat meningkatkan kontribusi individual terhadap organisasi.

### **3. Fungsi Manajemen Sumber Daya Manusia**

Menurut Sedarmayanti (2017:6) fungsi manajemen sumber daya manusia dikelompokkan menjadi 2 (dua) fungsi yaitu fungsi manajerial MSDM dan fungsi operasional MSDM yaitu:

a. Fungsi Manajerial Manajemen Sumber Daya Manusia

1) Perencanaan

Setiap manajer harus menyadari pentingnya perencanaan, manajer perlu mencurahkan untuk fungsi perencanaan.

2) Pengorganisasian

Serangkaian tindakan yang akan dilakukan ditetapkan, maka akan ditetapkan organisasi beserta pegawai untuk melaksanakannya. Organisasi adalah alat mencapai tujuan. Sumber Daya Manusia membentuk organisasi dalam merancang struktur hubungan dalam suatu perusahaan.

3) Penggerakan

Perusahaan sudah mempunyai perencanaan lengkap dengan orang-orangnya untuk melaksanakan rencana kegiatan, fungsi penggerakan penting karena sebagai langkah awal untuk menggerakkan, mengarahkan, memotivasi, mengusahakan tenaga kerja bekerja rela, efektif dan efisien.

4) Pengawasan

Mengadakan pengamatan dan pemeriksaan atas pelaksanaan dan membandingkan dengan rencana. Bila terjadi penyimpangan, diambil tindakan atau koreksi/penyusunan kembali rencana untuk penyesuaian yang diperlukan atas penyimpangan yang tidak dapat hindari.



## b. Fungsi Operasional Manajemen Sumber Daya Manusia

### 1) Pengadaan Sumber Daya Manusia

Kegiatan memperoleh Sumber Daya Manusia tepat dari kuantitas dan kualitas yang dibutuhkan untuk mencapai tujuan perusahaan.

### 2) Pengembangan Sumber Daya Manusia

Proses untuk meningkatkan keterampilan, pengetahuan, sikap melalui latihan dan pengembangan agar dapat menjalankan tugas dengan baik. pengembangan merupakan proses pendidikan jangka pendek, pada saat pegawai operasional mempelajari keterampilan teknis operasional secara sistematis

### 3) Pemberian Kompensasi atau Balas Jasa

Pemberian penghargaan langsung dan tidak langsung, dalam bentuk material dan non material yang adil dan layak kepada pegawai atau kontribusinya dalam pencapaian tujuan perusahaan.

### 4) Pengintegrasian Pegawai

Fungsi pengintegrasian berfungsi sebagai usaha memperoleh keamanan kepentingan pegawai, perusahaan dan masyarakat.

### 5) Pemeliharaan Pegawai

Fungsi pemeliharaan pegawai berkaitan dengan usaha mempertahankan kesinambungan dari keadaan yang telah dicapai melalui fungsi sebelumnya. Dua aspek utama pegawai yang dipertahankan dalam fungsi pemeliharaan yaitu sikap positif pegawai terhadap pekerjaan dan kondisi fisik pegawainya. Pemeliharaan kondisi fisik pegawai dapat tercapai melalui program Kesehatan Dan Keselamatan Kerja (K3)

### 6) Pemutusan Hubungan Kerja

Proses pemutusan hubungan kerja yang sering terjadi adalah pemensiunan, pemberhentian, dan pemecatan pegawai yang tidak memenuhi harapan atau keinginan perusahaan.

## C. *Job Insecurity*

### 1. *Defenisi Job Insecurity*

Salah satu gangguan bahkan hambatan adalah adanya atmosfer lingkungan pekerjaan yang tidak mendukung, di mana adanya ketidakpastian dan kekhawatiran  $\text{Valensi} \times \text{Harapan} = \text{Motivasi}$  tentang keberlanjutan pekerjaan mereka di dalam suatu organisasi. Tidak jarang hal seperti ini diiringi dengan kondisi bahwa seseorang tersebut memiliki kecocokkan dan keterikatan yang tinggi dengan organisasi di mana mereka bekerja. Di satu sisi mereka ingin terus eksis di dalam organisasi tempat mereka bekerja, tetapi di sisi lain mereka merasa bahwa posisinya (pekerjaan dan

keberadaannya dalam organisasi) senantiasa terancam. Kondisi inilah yang disebut sebagai *job insecurity* (Setiawan dan Hadianto, 2010). *Job insecurity* sebagai keadaan rasa tidak aman yang diakibatkan oleh adanya ancaman terhadap keberlangsungan pekerjaannya. Hal ini menjelaskan bahwa *job insecurity* membutuhkan sebuah pengalaman internal individu yang dicirikan dengan adanya ketidakpastian terhadap keberlangsungan pekerjaannya (Safaria, 2011).

*Job insecurity* yang dialami karyawan maupun pegawai karena Adanya berbagai perubahan yang terjadi dalam perusahaan, karyawan sangat mungkin merasa terancam, gelisah, dan tidak aman karena potensi perubahan untuk mempengaruhi kondisi kerja dan kelanjutan hubungan serta balas jasa yang diterimanya dari perusahaan. Karyawan mengalami rasa tidak aman yang makin meningkat karena ketidakstabilan terhadap status kepegawaian mereka dan tingkat pendapatan yang makin tidak bisa diramalkan, akibatnya intensi *Turnover* cenderung meningkat (Hendrayani, 2013). Dikarenakan Sumber daya manusia merupakan salah satu bagian dalam perusahaan yang memiliki peran penting dalam menentukan antara *job insecurity* dan *turnover intention*. Intensi keluar atau niat pindah kerja (*turnover intention*) yang dapat berujung pada keputusan karyawan meninggalkan pekerjaannya (Anggriani dan Hambari, 2016).

Menurut Sanny dan Kristanti (2012) mengemukakan bahwa *Job Insecurity* menjadi semakin tinggi dirasakan oleh karyawan. *Job insecurity* dapat mempengaruhi motivasi kerja para khususnya *Outsourcing* karena merasa tidak aman, dimana mereka hanya berstatus kontrak. Dan para karyawan pun juga memerlukan

lingkungan kerja yang sesuai untuk mereka agar merasa nyaman saat bekerja. Selain itu dalam batas-batas *job insecurity* tekanan masih dapat ditoleransi, tetapi bila melampaui batas daya tahan seseorang maka akan mengakibatkan kerusakan penyimpangan-penyimpangan fisiologis, psikologis serta menyebabkan hubungan yang tidak harmonis pada orang-orang yang terlibat dalam organisasi (Wening, 2005). Selain itu perusahaan juga menerapkan penilaian kerja kepada karyawan, satu minggu sebelum kontrak habis, apabila karyawan tersebut diketahui melakukan pelanggaran melebihi standar yang hal inilah salah satu penyebab karyawan merasa terancam, gelisah, dan kurang adanya jaminan dari perusahaan yang berujung pada *job insecurity* (Halimah dkk, 2016).

Adapun ayat yang mengatur tentang *Job Insecurity* dalam proses keinginan untuk memutuskan ingin pindah kerja yaitu: Dalam Al-Qur'an Surah Ad-Duha/93:4 sebagai berikut:

وَلِلْآخِرَةِ خَيْرٌ لَّكَ مِنَ الْأُولَىٰ

Terjemahnya:

“Dan sesungguhnya hari kemudian itu lebih baik bagimu daripada sekarang (permulaan).” (Kementerian Agama RI, 2019)

Tafsiran Surah Ad-Duha ayat 4 menurut Al-Muyassar “Sungguh negeri akhirat itu lebih baik bagimu daripada negeri dunia. Kelak pasti Rabbmu akan memberikan kepadamu, wahai Nabi, berbagai macam kenimatan di akhirat, lalu kamu ridha dengannya”.

Dalam Al-Qur'an surah Al-Isra'/17:36 sebagai berikut:

وَلَا تَقْفُ مَا لَيْسَ لَكَ بِهِ عِلْمٌ إِنَّ السَّمْعَ وَالْبَصَرَ وَالْفُؤَادَ كُلُّ أُولَٰئِكَ كَانَ عَنْهُ مَسٌّ ۗ وَلَا

Terjemahnya:

“Janganlah kamu mengikuti apa yang kamu tidak mempunyai pengetahuan tentangnya. Sesungguhnya pendengaran, penglihatan, dan hati, semuanya itu akan diminta pertanggung jawaban”. (Kementerian Agama RI, 2019)

Imam Syafi'i berkata, “Seorang saksi hanya boleh bersaksi atas apa yang diketahuinya. Pengetahuan di sini mencakup tiga hal yaitu:

1. Pengetahuan tentang sesuatu yang dilihat oleh saksi. Dia bersaksi dengan sesuatu yang dilihat oleh mata kepalanya sendiri.
2. Pengetahuan tentang sesuatu yang didengar. Dia bersaksi atas sesuatu yang di dengarnya dengan jelas.
3. Pengetahuan tentang sesuatu yang sampai kepadanya berupa berita yang sebagai besar tidak dapat dilihat langsung oleh mata kepala, tetapi berita itu begitu tertanam di dalam hati sehingga dia dapat bersaksi dengan apa yang didapat dengan cara ini.

Hubungan ayat tersebut dengan *Job Insecurity* yaitu, ketika karyawan atau pegawai *Outsourcing* mengalami kekhawatiran akan kegelisahannya dari lingkungan pekerjaannya yang menurutnya secara pribadi tidak aman. Maka dalam ayat diatas ditekankan bahwa tidaklah mereka terlalu cepat mengambil keputusan dan juga sebaiknya membatasi pikiran untuk pindah kerja karena dalam sudut pandang Islam telah ditekankan segala bentuk pekerjaan atau perbuatan bagi seseorang Muslim

dilakukan dengan sabar dan sadar dengan tujuan yang jelas yaitu sebagai bentuk pengabdian kepada Allah SWT. Dalam hal ini kita ketahui para masa awal bekerja para pegawai mengadakan perjanjian dengan pihak manajemen organisasi bahwa mereka akan melaksanakan pekerjaan sesuai dengan peraturan organisasi. Apabila dalam penilaian prestasi kerja terlihat bahwa pegawai sudah memenuhi kewajiban dalam bekerja maka dapat dikatakan bahwa prestasi kerja pegawai adalah baik.

## **2. Faktor yang mempengaruhi Job insecurity**

Pekerjaan yang berjangka pendek (kontrak) akan mengakibatkan ketidakpastian. Menurut green (2003) dalam Hanafiah (2014: 307) *job insecurity* merupakan ketidakpastian yang menyertai suatu pekerjaan yang menyebabkan rasa takut atau tidak aman terhadap konsekuensi pekerjaan tersebut yang meliputi ketidakpastian penempatan atau ketidakpastian masalah gaji serta kesempatan mendapatkan promosi atau pelatihan. Dan faktor yang mempengaruhi ketidakamanan kerja (*job insecurity*) dipengaruhi oleh lingkungan kerja yang meliputi lingkungan kerja fisik dan lingkungan kerja psikis, kondisi di luar lingkungan kerja, dan diri pribadi.

## **3. Indikator Job Insecurity**

Menurut Nugraha (2010) dalam Sandi (2014), menyatakan bahwa ada 5 indikator *job insecurity*, yaitu:

- a) Arti pekerjaan itu bagi individu.
- b) Tingkat ancaman yang kemungkinan terjadi saat ini dan mempengaruhi keseluruhan kerja individu.
- c) Tingkat ancaman yang kemungkinan akan terjadi dan mempengaruhi keseluruhan kerja individu.
- d) Ketidakberdayaan yang dirasakan individu.
- e) Tingkat ancaman terhadap pekerjaan pada tahun berikutnya.

#### ***D. Keselamatan Kerja***

##### **1. Defenisi Keselamatan Kerja**

Keselamatan kerja merupakan kondisi yang aman atau selamat dari penderitaan dan kerusakan atau kerugian di tempat kerja berupa penggunaan mesin, peralatan, bahan-bahan dan proses pengelolaan, lantai tempat bekerja dan lingkungan kerja, serta metode kerja. Risiko keselamatan kerja dapat terjadi karena aspek-aspek dari lingkungan kerja yang dapat menyebabkan kebakaran, sengatan arus listrik, terpotong, luka memar, keseleo, patah tulang, serta kerusakan anggota tubuh, penglihatan dan pendengaran.

Menurut dasar hukum peraturan perundang-undangan yang diatur dalam Undang-Undang tentang keselamatan kerja No.1 Tahun 1970 meliputi seluruh aspek pekerjaan yang berbahaya, dari segala tempat kerja, baik di darat, di dalam

tanah, di permukaan air, di dalam air, maupun di udara yang berada di wilayah kekuasaan hukum Republik Indonesia.

Keselamatan kerja adalah keselamatan yang berhubungan dengan aktivitas kerja manusia baik pada industri manufaktur, yang melibatkan mesin, peralatan, penanganan material, pesawat uap, bejana bertekanan, alat kerja, bahan dan proses pengelolaannya, landasan tempat kerja, dan lingkungannya serta cara-cara melakukan pekerjaan, maupun industri jasa, yang melibatkan peralatan berteknologi canggih, seperti lift, eskalator, peralatan pembersih gedung, sarana transportasi, dan lain-lain.

Keselamatan kerja adalah yang berkaitan dengan mesin, peralatan alat kerja, bahan, serta proses pengolahannya, landasan tempat kerja, dan lingkungannya serta cara-cara melakukan pekerjaan.

## **2. Indikator Keselamatan Kerja**

Adapun Indikator - Indikator Keselamatan Kerja Meliputi:

### **a) Metode kerja**

Merupakan serangkaian tatacara atau aturan yang harus dipatuhi karyawan supaya terhindar dari hal-hal kecelakaan kerja dan hal-hal yang merugikan lainnya.

### **b) Lingkungan Kerja**

Merupakan lokasi dimana para karyawan melaksanakan aktifitas kerjanya.



c) Mesin dan Peralatan

Merupakan bagian dari kegiatan operasional dalam proses produksi yang biasanya berupa alat-alat berat dan ringan.

Penyebab kecelakaan dan penyakit akibat kerja dapat dibagi dalam dua kelompok yaitu:

- 1) Kondisi berbahaya, yaitu kondisi yang tidak aman dari: mesin, perakitan, pesawat, bahan, lingkungan, proses, sifat pekerjaan, dan cara kerja.
- 2) Perbuatan berbahaya, yaitu perbuatan berbahaya dari manusia yang dapat terjadi antara lain: kurangnya pengetahuan dan keterampilan pelaksanaan, cacat tubuh yang tidak kentara, kelelahan dan kelesuhan, sikap dan tingkah laku yang tidak sempurna.

### **3. Tindak perbuatan yang tidak memenuhi keselamatan**

Tindak perbuatan yang tidak memenuhi keselamatan diuraikan sebagai berikut:

- a. Manusia merupakan salah satu faktor penyebab timbulnya kecelakaan.

Kebiasaan untuk mengamankan peralatan juga merupakan timbulnya kecelakaan.

Kebiasaan pengamanan peralatan tercermin pada bagaimana menggunakan peralatan, bahan-bahan dan benda-benda lain diamankan, peralatan tersedia secara memadai serta pemahaman terhadap metode pengerjaan yang baik.

b. Penggunaan pelindung diri. Cara pencegahan lain terhadap kemungkinan

Bahaya adalah perlindungan diri terhadap para karyawan pada waktu bekerja.

c. Penggunaan prosedur kerja. Prosedur kerja adalah tata cara mengerjakan sesuatu yang harus dipatuhi dalam pelaksanaan kegiatan. Dengan demikian pelaksanaan kegiatan dapat dilakukan secara baik berdasar prosedur kerja yang ada, sehingga dapat terhindar kemungkinan terjadinya kecelakaan.

#### **4. Suasana kejiwaan karyawan**

Para karyawan yang bekerja dibawah tekanan atau yang merasa bahwa pekerjaan mereka terancam atau tidak terjamin, akan mempunyai kemungkinan mengalami kecelakaan lebih besar dari pada mereka yang tidak dalam keadaan tertekan

Keselamatan adalah suatu program yang dibuat oleh pemerintah yang harus dipatuhi dan dilaksanakan pengusaha maupun pekerja sebagai upaya mencegah timbulnya kecelakaan akibat kerja dan penyakit akibat kerja dengan cara mengenali hal yang berpotensi menimbulkan kecelakaan dan penyakit akibat kerja serta tindakan antisipatif apabila terjadi kecelakaan dan penyakit akibat kerja. Tujuannya adalah untuk menciptakan tempat kerja yang nyaman, dan sehat sehingga dapat menekan serendah mungkin resiko kecelakaan dan penyakit.

Terkait dengan Keselamatan Kerja Allah SWT dalam Al-Qura'an surah al-Qasas/28:77 menjelaskan bahwa:

وَأَبْتَعْ فِيمَا ءَاتَاكَ اللَّهُ الدَّارَ الْآخِرَةَ وَلَا تَنْسَ نَصِيبَكَ مِنَ الدُّنْيَا وَأَحْسِنَ كَمَا أَحْسَنَ اللَّهُ إِلَيْكَ وَلَا تَبْغِ الْفَسَادَ فِي الْأَرْضِ إِنَّ اللَّهَ لَا يُحِبُّ الْمُفْسِدِينَ

Terjemahnya:

“Dan carilah pada apa yang telah dianugerahkan Allah kepadamu (kebahagiaan) negeri akherat, dan janganlah kamu melupakan bahagianmu dari (kenikmatan) duniawi dan berbuat baiklah (kepada orang lain) sebagaimana Allah telah berbuat baik kepadamu, dan janganlah kamu berbuat kerusakan di (muka) bumi. Sesungguhnya Allah tidak menyukai orang-orang yang berbuat kerusakan”. (Kementerian Agama RI, 2019)

Tafsir Surat Al-Qasas ayat 77 menurut Ibnu Katsir yaitu “Sesungguhnya Qarun adalah termasuk kaum Musa, maka ia berlaku aniaya terhadap mereka, dan Kami telah menganugerahkan kepadanya perbendaharaan harta yang kunci-kuncinya sungguh berat dipikul oleh sejumlah orang yang kuat-kuat. (Ingatlah) ketika kaumnya berkata kepadanya, "Janganlah kamu terlalu bangga; sesungguhnya Allah tidak menyukai orang-orang yang terlalu membanggakan diri. Dan carilah pada apa yang telah dianugerahkan Allah kepadamu (kebahagiaan) negeri akhirat, dan janganlah kamu melupakan bagianmu dari (kenikmatan) duniawi dan berbuat baiklah (kepada orang lain) sebagaimana Allah telah berbuat baik kepadamu, dan janganlah kamu berbuat kerusakan di (muka) bumi. Sesungguhnya Allah tidak menyukai orang-orang yang berbuat kerusakan. Al-A'masy telah meriwayatkan dari Al-Minhal ibnu Amr, dari Sa'id ibnu Jubair, dari Ibnu Abbas sehubungan dengan makna firman-Nya: Sesungguhnya Qarun adalah termasuk kaum Musa. (Al-Qashash: 76) Qarun adalah anak paman Musa, yakni saudara sepupunya. Hal yang

sama dikatakan oleh Ibrahim An-Nakha'i, Abdullah ibnul Haris ibnu Naufal, Sammak ibnu Harb, Qatadah, Malik ibnu Dinar, Ibnu Juraij, dan lain-lainnya, bahwa Qarun adalah saudara sepupu Musa a.s. Ibnu Juraij mengatakan bahwa dia adalah Qarun ibnu Yas-hub ibnu Qahis, sedangkan Musa adalah Ibnu Imran ibnu Qahis. Muhammad ibnu Ishaq ibnu Yasar menduga bahwa Qarun adalah pamannya Musa ibnu Imran a.s. Ibnu Juraij mengatakan bahwa menurut kebanyakan ahlu 'ilmi, Qarun adalah saudara sepupu Musa a.s. Qatadah ibnu Di'amah mengatakan, "Kami mengatakan bahwa dia adalah anak paman Musa a.s."

Qarun dijuluki Al-Munawwir karena suaranya yang bagus saat membaca kitab Taurat, tetapi dia adalah musuh Allah lagi munafik, sebagaimana sikap munafiknya Samiri. Keserakahan dirinyalah yang menjerumuskannya ke dalam kebinasaan karena hartanya yang terlalu banyak." Menurut Syahr ibnu Hausyab, Qarun menjulurkan kainnya sepanjang satu jengkal karena kesombongan dan keangkuhan terhadap kaumnya sendiri. Firman Allah Swt.: dan Kami telah menganugerahkan kepadanya perbendaharaan harta yang kunci-kuncinya sungguh berat dipikul oleh sejumlah orang yang kuat. (Al-Qashash: 76) Maksudnya, terasa berat oleh mereka memikulnya karena banyaknya kunci (yang menunjukkan banyaknya harta).

Al-A'masy telah meriwayatkan dari Khaisamah, bahwa kunci-kunci perbendaharaan harta Qarun terbuat dari kulit, setiap kunci besarnya sama dengan jari telunjuk. Setiap kunci untuk satu gudang tersendiri secara terpisah. Apabila Qarun berkendara, maka semua kunci perbendaharaannya diangkut dengan enam puluh ekor begal yang kuat; menurut pendapat yang lain diangkut dengan sarana

lain, hanya Allah-lah Yang Maha Mengetahui. Firman Allah Swt.: (Ingatlah) ketika kaumnya berkata kepadanya, "Janganlah kamu terlalu bangga; sesungguhnya Allah tidak menyukai orang-orang yang terlalu membanggakan diri. (Al-Qashash: 76) Yakni kaumnya memberinya nasihat dengan hal-hal yang lebih bermanfaat bagi kaumnya. Mereka mengatakan kepadanya dengan ungkapan memberi nasihat dan petunjuk, "Janganlah kamu terlalu bangga dengan apa yang telah kamu peroleh." Dengan kata lain, janganlah kamu membangga-banggakan hartamu. "Sesungguhnya Allah tidak menyukai orang-orang yang terlalu membanggakan diri. (Al-Qashash: 76) Ibnu Abbas mengatakan, makna yang dimaksud ialah membangga-banggakan diri.

Dalam ayat tersebut disebutkan bahwa manusia tidak boleh berbuat kerusakan di muka bumi. Ini berarti bahwa manusia diutus untuk menjaga lingkungan, tidak mencemarinya, berbuat dan berperilaku sehat. Karena Allah tidak menyukai orang-orang yang merusak alam ciptaannya. Sama halnya dalam bekerja di perusahaan berarti perlu adanya kesehatan dan keselamatan kerja agar dapat dipelajari hal-hal apa saja yang dapat merusak lingkungan untuk kemudian dihindari sehingga tercipta lingkungan yang aman dan pekerja dapat terhindar dari resiko bahaya yang ditimbulkan.

## **5. Manajemen Keselamatan Kerja**

Manajemen keselamatan kerja tidak terlepas pembahasan manajemen secara umum karena manajemen keselamatan kerja merupakan bagian dari manajemen secara keseluruhan. Adapun unsur-unsur manajemen keselamatan kerja yang terdiri

dari manusia material atau bahan-bahan, mesin dan peralatan, dana dan metode secara garis besar dengan prinsip pemecahan masalah yang dianut maka unsur-unsur dapat berupa sumber bahaya apabila tidak memenuhi persyaratan yang diterapkan.

Sedangkan menurut Peraturan Menteri Tenaga Kerja No.: PER.05/MEN/1996, Sistem Manajemen keselamatan kerja adalah bagian dari sistem manajemen secara keseluruhan yang meliputi struktur organisasi, pe-rencanaan, tanggung jawab, pelaksanaan, prosedur, proses dan sumber daya yang dibutuhkan bagi pengembangan, penerapan, pencapaian, pengkajian dan pemeliharaan kebijakan keselamatan dan kesehatan kerja dalam rangka pengendalian resiko yang berkaitan dengan kegiatan kerja guna terciptanya tempat kerja yang aman, efisien dan produktif. Sistem manajemen wajib diterapkan pada kontraktor dengan tenaga kerja sebanyak seratus orang atau lebih dan/atau mengandung potensi bahaya.

Program manajemen tentang keselamatan kerja meliputi:

- a. Kepemimpinan dan administrasinya
- b. Manajemen kesehatan dan keselamatan kerja yang terpadu
- c. Pengawasan
- d. Analisis pekerjaan dan prosedural
- e. Penelitian dan analisis pekerjaan
- f. Latihan bagi tenaga kerja
- g. Pelayanan kesehatan kerja

- h. Penyediaan alat pelindung diri
- i. Peningkatan kesadaran terhadap keselamatan dan kesehatan kerja
- j. System pemeriksaan
- k. Laporan dan pendataan

Beberapa negara di dunia sudah mengembangkan sendiri sebuah system Manajemen kesehatan dan keselamatan kerja. Berarti ini menunjukkan adanya perhatian yang kuat dari negara-negara tersebut. Kebanyakan sistem yang ditetapkan di negara bersangkutan di-buat dalam bentuk sebuah undang-undang atau ketetapan menteri. Di India dan Malaysia, peraturan kesehatan dan keselamatan kerja yang dibuat dalam istilah umum hanya menyebutkan bahwa pengusaha bertanggung jawab dalam mengelola kesehatan dan keselamatan kerja, dan tidak secara khusus menjelaskan suatu Sistem Manajemen kesehatan dan keselamatan kerja. Di Australia, penerapan Sistem Manajemen kesehatan dan keselamatan kerja diatur di tingkat negara bagian. Pemerintah Australia dan Selandia Baru telah melakukan kesepakatan normal untuk membuat sebuah organisasi dunia yang dikenal dengan *The Joint Accreditation System of Australia and New Zealand (JAS-ANZ)*. China dan Thailand membuat sebuah standar Sistem Manajemen kesehatan dan keselamatan kerja yang dikenal dengan OHSMS Trial Standart dan TIS 18000 Series. Jadi setiap negara melakukan pendekatan yang berbeda termasuk pihak yang bertanggung jawab dalam menetapkan ketentuan tersebut, walau pada intinya memiliki tujuan yang sama.

## **6. Tujuan Manajemen Keselamatan Kerja:**

Adapun tujuan dari manajemen keselamatan kerja:

- a) Memberikan jaminan rasa aman dan nyaman bagi karyawan dalam berkarya pada semua jenis dan tingkat pekerjaan.
- b) Menciptakan masyarakat dan lingkungan kerja yang aman, sehat dan sejahtera, bebas dari kecelakaan dan penyakit akibat kerja
- c) Ikut berpartisipasi dalam pelaksanaan pembangunan nasional dengan prinsip pembangunan berwawasan lingkungan.

### ***E. Komitmen Karyawan***

#### **1. Defenisi Komitmen Karyawan**

Dalam studi manajemen sumberdaya manusia, komitmen karyawan sebagai salah satu aspek yang mempengaruhi perilaku manusia dalam organisasi. Visi, misi dan tujuan organisasi akan tercapai jika adanya komitmen dari anggota organisasinya (Mowday et al, 1983). Komitmen itu sendiri diartikan secara umum sebagai sikap yang menunjukkan loyalitas karyawan dan merupakan proses berkelanjutan bagaimana seorang anggota organisasi mengekspresikan perhatian mereka kepada kesuksesan dan kebaikan organisasinya. Mowday et al (1983) mendefinisikan komitmen karyawan sebagai kekuatan relatif dari identifikasi individu dan keterlibatan dalam organisasi khusus, meliputi kepercayaan, dukungan terhadap



tujuan dan nilai-nilai organisasi, dan keinginan yang kuat untuk menggunakan upaya yang sungguh sungguh untuk kepentingan organisasi, dan kemauan yang kuat untuk memelihara keanggotaan dalam organisasi.

Komitmen karyawan menurut Eaton et al (1992) merupakan derajat seseorang mengidentifikasi dirinya sebagai bagian dari organisasi dan keinginan melanjutkan partisipasi aktif di dalamnya. Menurut *Allen and Meyer* (1993) komitmen karyawan adalah sikap kedekatan hubungan antara seorang karyawan atau individu terhadap organisasi yang diwujudkan dengan loyalitas, dan keinginan untuk tetap tinggal karena dilibatkannya karyawan dalam organisasi. Sedangkan menurut Robbins (2007) komitmen karyawan merupakan usaha mendefinisikan dan melibatkan diri dalam organisasi dan tidak ada keinginan meninggalkannya. Komitmen terhadap organisasional menunjuk pada pengidentifikasian tujuan karyawan dengan tujuan organisasi, kemauan untuk mengerahkan segala upaya kepentingan organisasi dan keterikatan untuk tetap menjadi bagian organisasi.

## **2. Indikator Komitmen Karyawan**

Penelitian yang dilakukan oleh Mowday et al (1983) membuktikan adanya pengaruh yang positif dan signifikan dari komitmen organisasi dengan kinerja karyawan. Pengukuran komitmen karyawan menggunakan empat indikator yang dikembangkan oleh Mowday et al (1983) yaitu:

### **a. Keinginan kuat tetap sebagai Anggota**

Karyawan bangga bekerja di perusahaan, dan menganggap perusahaan sebagai tempat yang baik untuk bekerja.

b. Keinginan berusaha keras dalam bekerja

Adanya perasaan nyaman yang dirasakan karyawan membuat karyawan termotivasi untuk selalu berprestasi lebih baik lagi.

c. Penerimaan nilai organisasi.

Karyawan merasa bahwa nilai-nilai yang diterapkan dan berlaku di perusahaan sesuai dengan nilai yang dianut oleh karyawan.

d. Penerimaan tujuan organisasi.

Keinginannya untuk tetap berada di perusahaan membuat karyawan berusaha keras dalam melaksanakan tugas supaya tujuan perusahaan tercapai.

### **3. Faktor yang Mempengaruhi Komitmen Karyawan**

Menurut Minner (2008), faktor-faktor yang mempengaruhi komitmen karyawan seperti berikut ini:

a. Faktor personal

Faktor personal misalnya usia jenis kelamin, tingkat pendidikan, pengalaman kerja dan kepribadian.

b. Karakteristik pekerjaan

Karakteristik pekerjaan misalnya lingkup jabatan, tantangan dalam pekerjaan, konflik peran, tingkat kesulitan dalam pekerjaan.

c. Karakteristik struktur

Karakteristik struktur misalnya besar kecilnya organisasi, bentuk organisasi, kehadiran serikat pekerjaan, dan tingkat pengendalian yang dilakukan organisasi terhadap karyawan.

d. Pengalaman kerja

Pengalaman kerja seseorang sangat berpengaruh terhadap tingkat komitmen karyawan pada organisasi. Karyawan yang baru beberapa tahun bekerja dan karyawan yang sudah puluhan tahun bekerja dalam organisasi tentu memiliki tingkat komitmen yang berlainan.

#### **4. Dampak dari Komitmen Karyawan**

##### **a. Dampak Apabila Komitmen Rendah**

Komitmen yang rendah pada seorang karyawan akan berdampak kurang baik terhadap jenjang karirnya. Dinyatakan oleh Kanter dalam Newstrom & Davis (1989) bahwa manajer akan memilih karyawan bisa dipercaya dan mengabaikan karyawan kurang memiliki komitmen diri. Selanjutnya, Hacker dalam Newstrom & Davies (1989) menambahkan bahwa tanpa menunjukkan komitmen yang meyakinkan, maka promosi seseorang karyawan ke jabatan yang lebih tinggi tidak akan dilakukan.

Karyawan yang terlibat kerusuhan di perusahaan, dalam hal tertentu mungkin kurang memperhitungkan dampak negatif pada karir mereka (De George 1982).

Karyawan yang berbuat kerusakan di perusahaan mendandakan bahwa loyalitasnya di ambang batas. Dalam hal-hal tertentu, karyawan yang suka menentang kebijakan perusahaan akan dipecat (Schein, 1989).

Apabila ditinjau dari segi organisasi, maka karyawan yang berkomitmen rendah akan menyebabkan tingginya tingkat *turn over* (Koch, 1978), tinggi absensi, meningkatnya kelambanan kerja, dan kurang intensitas untuk bertahan menjadi karyawan di organisasi tersebut (Angle, 1991), kurangnya kuantitas kerja (Steers, 1991), dan kurangnya loyalitas pada perusahaan (Schein, 1968).

#### **b. Dampak Apabila Komitmen Tinggi**

Apabila ditinjau dari segi individu, komitmen yang tinggi dapat mendukung peningkatan karir karyawan. Pendapat *Whyte* dalam *Newstroom* (1989), “Loyal-lah pada perusahaan, maka perusahaan akan loyal kepada anda”. Pada umumnya organisasi akan memberikan imbalan kepada para karyawan atas pengorbanan tenaga yang telah diberikan (Biggart & Hamilton 1984). Bila ditinjau dari segi organisasi, karyawan yang berkomitmen tinggi akan memberikan sumbangan terhadap organisasi dalam hal stabilitas tenaga kerja.

### ***F. Turnover Intention***

#### **1. Defenisi *Turnover Intention***

*Employee turnover* mengarah pada kenyataan akhir yang dihadapi perusahaan (kehilangan sejumlah karyawan atau pegawai) pada periode tertentu, sedangkan

*turnover intention* sendiri mengacu kepada hasil evaluasi individu mengenai kelanjutan hubungannya dengan sebuah perusahaan yang belum diwujudkan dalam tindakan nyata meninggalkan perusahaan tersebut. Sehingga dapat di simpulkan bahwa turnover intentions adalah pikiran karyawan untuk keluar dari perusahaan secara sukarela yang diukur dengan indikator sebagai berikut: Keinginan untuk meninggalkan perusahaan; Keinginan untuk mencari alternatif pekerjaan lain (Sutanto dan Gunawan, 2013). Selain itu Motivasi itu sendiri merupakan faktor yang paling menentukan bagi seorang pegawai dalam bekerja. Meskipun kemampuan dari pegawai maksimal disertai dengan kelengkapan fasilitas yang memadai, namun jika tidak ada motivasi untuk melakukan pekerjaan tersebut maka pekerjaan itu tidak akan berjalan sebagaimana yang diharapkan.

Munculnya konflik antar departemen dan penetapan target pencapaian yang tinggi secara langsung maupun tidak langsung dapat melahirkan stres dalam pekerjaan. Stres yang secara terus menerus yang dialami karyawan ditambah dengan iklim organisasi yang kurang mendukung dapat menyebabkan menurunnya tingkat kepuasan kerja karyawan yang lambat laun dapat memicu meningkatkannya keinginan untuk pindah (*turnover intention*) karyawan. Sedangkan turnover intention adalah indikator yang penting dari turnover sesungguhnya diwaktu yang akan datang dan dengan angka turnover yang tinggi dapat menimbulkan kerugian yang nyata bagi perusahaan (Futrell dan Parasuraman, 1984). Selain tekanan yang berasal dari lingkungan kerja, lingkungan perekonomian di Indonesia yang belum stabil akibat

badai krisis yang berkepanjangan juga sangat potensial menimbulkan tekanan. Tekanan yang timbul dan berlangsung terus menerus berpotensi menimbulkan kecemasan (Nurhedar, 2007). Tingkat tertentu dari turnover dapat diperkirakan menguntungkan dan dapat pula merugikan perusahaan. Turnover intention karyawan menggambarkan pergolakan dalam perusahaan namun disisi lain, turnover intention adalah bagian normal dari fungsi perusahaan dan ketika tingkat turnover intention tinggi, hal itu akan menjadikan perusahaan disfungsi dalam kinerja (Yaqin, 2013).

Adapun ayat dalam Al-Qashash: 77 yang mengatur tentang *turnover intention* yaitu:

وَأَبْغِ فِيمَا ءَاتَاكَ اللَّهُ الدَّارَ الْآخِرَةَ وَلَا تَنْسَ نَصِيبَكَ مِنَ الدُّنْيَا وَأَحْسِنَ كَمَا أَحْسَنَ اللَّهُ إِلَيْكَ وَلَا تَبْغِ الْفُسَادَ فِي الْأَرْضِ إِنَّ اللَّهَ لَا يُحِبُّ الْمُفْسِدِينَ

Terjemahnya:

“Dan carilah pada apa yang telah dianugerahkan Allah kepadamu (kebahagiaan) negeri akhirat, dan janganlah kamu melupakan bahagianmu dari (kenikmatan) duniawi dan berbuat baiklah (kepada orang lain) sebagaimana Allah telah berbuat baik, kepadamu, dan janganlah kamu berbuat kerusakan di (muka) bumi. Sesungguhnya Allah tidak menyukai orang-orang yang berbuat kerusakan”. (Kementerian Agama RI. 2019)

Beberapa yang perlu diperhatikan dalam hal ini adalah:

- a. Dalam pandangan Islam, hidup duniawi dan ukhrawi merupakan satu kesatuan. Dunia adalah tempat menanam dan akhirat adalah tempat menuai.

Segalah sesuatu yang kita tanam didunia akan kita peroleh buahnya diakhirat kelak.

- b. Ayat ini menggaris bawahi pentingnya mengarahkan pandangan pada akhirat sebagai tujuan dan keada dunia sebagai sarana untuk mencapai tujuan.

Tafsir Surat Al-Qasas ayat 77 menurut Ibnu Katsir yaitu “Sesungguhnya Qarun adalah termasuk kaum Musa, maka ia berlaku aniaya terhadap mereka, dan Kami telah menganugerahkan kepadanya perbendaharaan harta yang kunci-kuncinya sungguh berat dipikul oleh sejumlah orang yang kuat-kuat. (Ingatlah) ketika kaumnya berkata kepadanya, "Janganlah kamu terlalu bangga; sesungguhnya Allah tidak menyukai orang-orang yang terlalu membanggakan diri. Dan carilah pada apa yang telah dianugerahkan Allah kepadamu (kebahagiaan) negeri akhirat, dan janganlah kamu melupakan bagianmu dari (kenikmatan) duniawi dan berbuat baiklah (kepada orang lain) sebagaimana Allah telah berbuat baik kepadamu, dan janganlah kamu berbuat kerusakan di (muka) bumi. Sesungguhnya Allah tidak menyukai orang-orang yang berbuat kerusakan. Al-A'masy telah meriwayatkan dari Al-Minhal ibnu Amr, dari Sa'id ibnu Jubair, dari Ibnu Abbas sehubungan dengan makna firman-Nya: Sesungguhnya Qarun adalah termasuk kaum Musa. (Al-Qashash: 76) Qarun adalah anak paman Musa, yakni saudara sepupunya. Hal yang sama dikatakan oleh Ibrahim An-Nakha'i, Abdullah ibnul Haris ibnu Naufal, Sammak ibnu Harb, Qatadah, Malik ibnu Dinar, Ibnu Juraij, dan lain-lainnya, bahwa Qarun adalah saudara sepupu Musa a.s. Ibnu Juraij mengatakan bahwa dia adalah Qarun ibnu Yas-hub ibnu Qahis,

sedangkan Musa adalah Ibnu Imran ibnu Qahis. Muhammad ibnu Ishaq ibnu Yasar menduga bahwa Qarun adalah pamannya Musa ibnu Imran a.s. Ibnu Juraij mengatakan bahwa menurut kebanyakan ahlu 'ilmi, Qarun adalah saudara sepupu Musa a.s. Qatadah ibnu Di'amah mengatakan, "Kami mengatakan bahwa dia adalah anak paman Musa a.s.

Hubungan antara ayat ini dengan *Turnover Intention* adalah dengan menilai perilaku orang yang giat dalam bekerja dan mencari rezeki dalam kehidupan sehari-hari orang akan melaksanakan tugas dan pekerjaannya dengan penuh tanggung jawab ia tidak akan terbebani dalam melakukan pekerjaannya seperti halnya dalam mempertimbangkan keinginan untuk berpindah kerja *turnover intention* karena ia harus senantiasa dan ikhlas dalam menjalankan apa yang menjadi tuntutan pekerjaannya sehingga tidak dengan mudah mengambil keputusan meski lingkungan sekalipun menjadi faktor dan keinginan untuk pindah kerja.

## **2. Faktor-faktor *Turnover Intention***

Menurut Price (dalam Kusbiantari 2013: 94) faktor-faktor yang mempengaruhi terjadinya *turnover intention* terdiri dari:

a. Faktor lingkungan yang terdiri dari:

1) Tanggung jawab kekerabatan terhadap lingkungan

Semakin besar rasa tanggung jawab tersebut semakin rendah *turnover intention*.



2) Kesempatan kerja

Semakin banyak kesempatan kerja tersedia di bursa kerja, semakin besar *turnover intention*.

b. Faktor individual yang terdiri dari:

1) Kepuasan kerja

Semakin besar kepuasannya maka semakin kecil intensi *turnover*.

2) Komitmen terhadap lembaga

Semakin loyalkaryawan terhadap lembaga, semakin kecil *turnover intention*.

3) Perilaku mencari peluang/lowongan kerja

Semakin besar upaya karyawan mencari pekerjaan lain, semakin besar *turnover intention*.

4) Niat untuk tetap tinggal

Semakin besar niat karyawan untuk mempertahankan pekerjaannya, semakin kecil *turnover intention*.

5) Pelatihan umum/peningkatan kompetensi

Semakin besar tingkat transfer pengetahuan dan ketrampilan diantara karyawan, semakin kecil *turnover intention*.

6) Kemauan bekerja keras

Semakin besar kemauan karyawan untuk bekerja keras, semakin kecil *turnover intention*.

#### 7) Perasaan negatif atau positif terhadap pekerjaannya

Semakin besar perasaan negatif yang dirasakan karyawan akan mengurangi kepuasan kerjanya sehingga meningkatkan perilaku mencari peluang kerja lain, dan menurunkan keinginan untuk tetap bertahan yang kemudian terealisasi dengan keluar dari pekerjaan.

### 3. Dampak Turnover Intention

Menurut Mobley et al (1978) tinggi rendahnya *Turnover Intention* akan membawa beberapa dampak pada karyawan maupun perusahaan, antara lain:

#### a. Beban Kerja

Jika *turnover intention* karyawan yang tinggi, beban kerja untuk karyawan bertambah karena jumlah karyawan berkurang. Semakin tinggi keinginan karyawan untuk meninggalkan perusahaan, maka semakin tinggi pula beban kerja karyawan selama itu.

#### b. Biaya Penarikan Karyawan

Menyangkut waktu dan fasilitas untuk wawancara dalam proses seleksi karyawan, penarikan dan mempelajari penggantian karyawan mengundurkan diri.

c. Biaya Latihan

Menyangkut waktu pengawas, departemen personalia dan karyawan baru yang dilatih. Jika *turnover intention* tinggi dan banyak karyawan yang keluar dari perusahaan, maka akan melibatkan peningkatan pada biaya pelatihan karyawan.

d. Adanya Produksi yang Hilang Selama Pergantian Karyawan

Dalam hal ini, berkurangnya jumlah karyawan akan mengurangi jumlah produksi atau pencapaian target penjualan. Ini akibat dari tingginya *turnover intention*. Terlebih bila karyawan yang keluar adalah karyawan yang memiliki produktivitas tinggi.

e. Banyak Pemborosan karena adanya Karyawan Baru

Imbas dari tingginya *turnover* karyawan membuat perusahaan mengeluarkan biaya-biaya yang sebenarnya bisa dihindari jika dapat mengelola SDM dengan baik agar karyawan dapat bertahan lama.

f. Memicu Stres Karyawan

Stres karyawan dapat terjadi karena karyawan lama harus beradaptasi dengan karyawan baru. Dampak yang paling buruk dari stres ini adalah memicu karyawan yang tinggal untuk berkeinginan keluar dari perusahaan.

#### 4. Indikator turnover intention

Menurut Chen dan Francesco (dalam Dharma, 2013: 4) yang meliputi:

a. Pikiran untuk keluar

Ide seseorang untuk keluar dari perusahaan yang disebabkan oleh berbagai faktor.

b. Keinginan untuk mencari lowongan Mencerminkan individu berkeinginan untuk mencari pekerjaan pada organisasi lain.

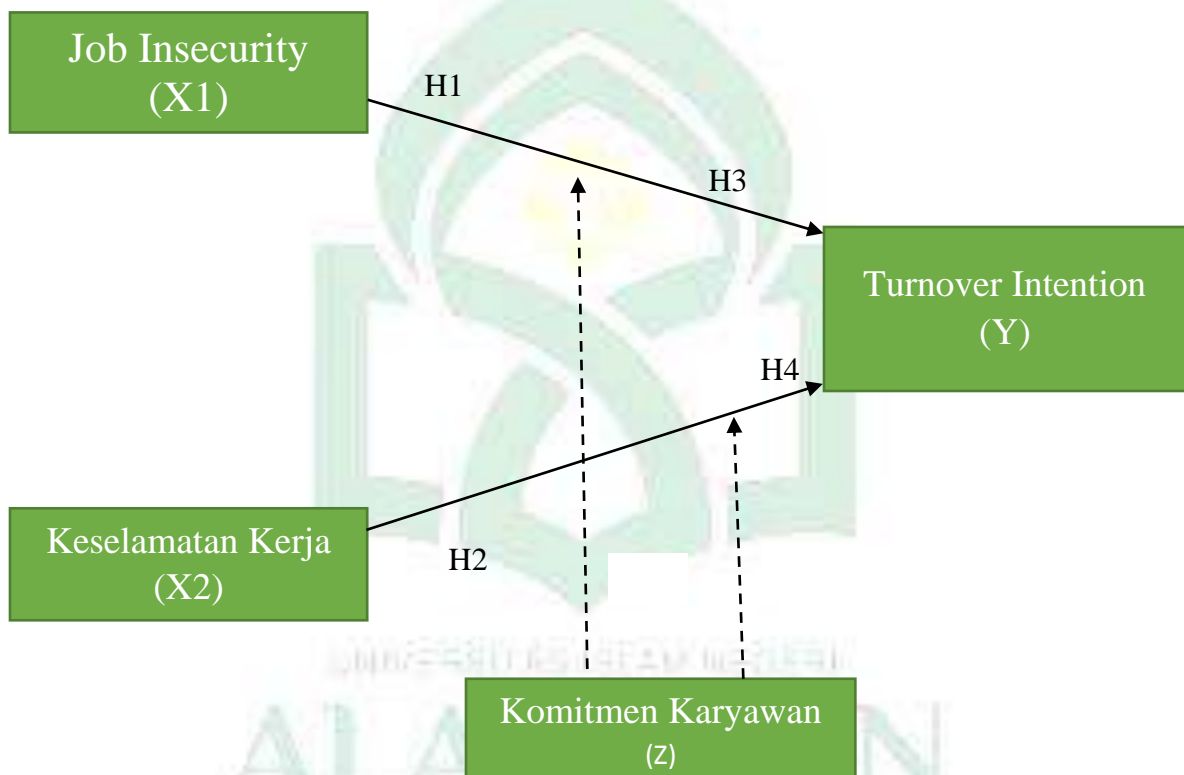
c. Adanya keinginan untuk meninggalkan organisasi dalam beberapa bulan mendatang. Keinginan karyawan untuk mencoba berpisah ke organisasi lain.

#### G. Kerangka Pikir

Dalam penelitian yang dilakukan variabel turnover intention digunakan dalam cakupan yang luas meliputi keseluruhan tindakan penarikan diri (*withdrawal cognition*) yang dilakukan karyawan (Valinsia dkk, 2009). Pegawai yang memiliki status *outsourcing* tetap bisa melaakukan pekerjaan dengan baik, walaupun fasilitas tertentu (penghasilan) yang diterima berbeda dengan pegawai tetap. Status ktenaga kerja tidak mempengaruhi kualitas pekerjaan karyawan, karena sejak awal mereka telah memahami statusnya yaitu bukan pegawai tetap. Namun dalam sebuah organisasi perlu adanya keadilan yang membuat para karyawan merasa tidak adanya ancaman dalam aspek kerja karena kegelisahan dan kekhawatiran atas keberadaannya dalam suatu organisasi (*job insecurity*) (Walani, 2010).

Berdasarkan uraian yang telah dikemukakan sebelumnya, maka variabel yang terkait dalam penelitian ini dapat dirumuskan melalui suatu kerangka berfikir, seperti pada gambar berikut:

**Gambar 2.1**  
**Kerangka Pikir**



## **BAB III**

### **METODOLOGI PENELITIAN**

#### ***A. Jenis dan Lokasi Penelitian***

##### **1. Jenis Penelitian**

Jenis penelitian yang digunakan dalam penelitian ini adalah penelitian Kuantitatif yang mana menurut Sugiyono (2014) penelitian kuantitatif adalah sebagai metode penelitian yang berlandaskan pada filsafat positivism, digunakan untuk meneliti populasi atau sampel tertentu, pengumpulan data menggunakan instrument penelitian, analisis data berupa statistic, dengan tujuan untuk menguji hipotesis yang ada. Metode penelitian ini disebut kuantitatif karena data yang digunakan berupa angka-angka.

##### **2. Lokasi dan Waktu Penelitian**

Penelitian dilakukan di PT. Bogatama Marinusa (Bomar) Makassar Jl. Kima Raya II Kav. N4, Blk. B1, Daya, Biringkanaya, Kota Makassar, Sulawesi Selatan selama 2 bulan.

#### ***B. Pendekatan Penelitian***

Penelitian ini menggunakan pendekatan asosiatif yakni penelitian yang bertujuan untuk mencari tahu hubungan sebab akibat pengaruh variabel X terhadap Y.

### ***C. Populasi dan Sampel***

#### **a. Populasi**

Populasi merupakan keseluruhan objek atau subjek yang berada pada suatu wilayah dan memenuhi syarat-syarat tertentu berkaitan dengan masalah penelitian.

Populasi dalam penelitian ini adalah seluruh karyawan tetap bagian produksi di PT. Bogatama Marinusa (Bomar) Makassar yang berjumlah 105 orang.

#### **b. Sampel**

Sampel adalah bagian dari jumlah dan karakteristik yang dimiliki oleh populasi tersebut (Sugiyono, 2015: 118). Dalam penelitian ini penulis menggunakan sampel jenuh. Menurut Sugiyono (2015: 124) “Sampling jenuh adalah teknik penentuan sampel bila semua anggota populasi digunakan sebagai sampel. Hal ini sering dilakukan bila jumlah populasi relative kecil, kurang dari 10 orang, atau penelitian yang ingin membuat generalisasi dengan kesalahan yang sangat kecil. Istilah lain dari sampel jenuh adalah sensus, dimana semua anggota populasi dijadikan sampel”

Alasan penelitian ini menggunakan teknik sampel jenuh karena jumlah populasi kecil, maka sampel dalam penelitian ini menggunakan seluruh jumlah populasi untuk digunakan sebagai responden sebanyak 105 orang.

### ***D. Metode Pengumpulan Data***

Sumber data yang digunakan dalam penelitian ini adalah data primer data yang dikumpulkan sendiri oleh peneliti langsung dari sumber pertama atau tempat objek penelitian dilakukan. Sumber data primer diperoleh dengan cara membagikan

kuesioner (angket penelitian) kepada obyek yang akan diteliti dalam hal ini karyawan tetap PT. Bogatama Marinusa (Bomar) Makassar. Selain menggunakan data primer penelitian ini juga menggunakan data skunder yang diperoleh dari hasil penelitian terdahulu.

### ***E. Instrumen Penelitian***

Penulis mengumpulkan data dengan membagikan kuesioner atau angket tertutup. Angket tertutup merupakan pertanyaan-pertanyaan yang dimana responden hanya akan memilih alternatif jawaban yang telah disediakan. Adapun skala yang digunakan penulis dalam instrument ini ialah skala likert. Likert merupakan skala yang biasa digunakan dalam angket dan paling sering digunakan dalam riset yang berupa survei. Skala likert disebut juga skala psikometrik sebab digunakan untuk mengukur pendapat, sikap dan persepsi individu maupun kelompok terkait fenomena-fenomena sosial. Penelitian dalam kuesioener nantinya akan disusun berdasarkan indikator dari variabel yang ada Indriantoro & Supomo (2009).



**Tabel 3.1**  
**Instrumen Penelitian**

No	Variabel	Indikator	Skala
1	Job Insecurity (X1)	<ul style="list-style-type: none"> <li>a. Arti pekerjaan itu bagi individu.</li> <li>b. Tingkat ancaman yang kemungkinan terjadi saat ini dan mempengaruhi keseluruhan kerja individu.</li> <li>c. Tingkat ancaman yang kemungkinan akan terjadi dan mempengaruhi keseluruhan kerja individu.</li> <li>d. Ketidakberdayaan yang dirasakan individu.</li> <li>e. Tingkat ancaman terhadap pekerjaan pada tahun berikutnya</li> </ul>	Likert (1-5)
2	Keselamatan Kerja (X2)	<ul style="list-style-type: none"> <li>1. Metode kerja</li> <li>2. Lingkungan kerja</li> <li>3. Mesin dan Peralatan</li> </ul>	Likert (1-5)
3	Turnover Intention (Y)	<ul style="list-style-type: none"> <li>a. Pikiran untuk keluar Ide seseorang untuk keluar dari perusahaan yang disebabkan oleh berbagai faktor.</li> <li>b. Keinginan untuk mencari lowongan Mencerminkan individu berkeinginan untuk mencari pekerjaan pada organisasi lain.</li> <li>c. Adanya keinginan untuk meninggalkan organisasi dalam beberapa bulan mendatang. Keinginan karyawan untuk mencoba berpisah ke organisasi lain</li> </ul>	Likert (1-5)
4	Komitmen Karyawan (Z)	<ul style="list-style-type: none"> <li>a. Keinginan kuat tetap sebagai Anggota</li> <li>b. Keinginan berusaha keras dalam bekerja</li> <li>c. Penerimaan nilai organisasi.</li> <li>d. Penerimaan tujuan organisasi</li> </ul>	Likert (1-5)

Alternatif jawaban disusun berdasarkan bobot skor seperti:

5 = Sangat Setuju (SS)

4 = Setuju (S)

3 = Ragu Ragu (R)

2 = Tidak Setuju (TS)

1 = Sangat Tidak Setuju (STS)

Penelitian skala liker ditujukan untuk mengukur pendapat para karyawan PT. Bogatama Marinusa (Bomar) Makassar.

#### ***F. Teknik Pengolahan Data dan Analisis data***

##### **1. Uji Validitas dan Uji Reabilitas**

Teknik pengolahan data dalam penelitian ini menggunakan perhitungan komputasi program SPSS (*Statistical Product and Service Solution*) karena program ini memiliki kemampuan analisis statistik cukup tinggi serta sistem manajemen data pada lingkungan grafis menggunakan menu-menu dekriptif dan kotak-kotak dialog sederhana, sehingga mudah dipahami cara pengoperasiannya (Sugianto,2007:1).

Analisis data menurut Hasan (2006:29) adalah memperkirakan atau dengan menentukan besarnya pengaruh secara kuantitatif dari suatu (beberapa) kejadian terhadap suatu (beberapa) kejadian lainnya, serta memperkirakan/meramalkan kejadian lainnya. Kejadian dapat dinyatakan sebagai perubahan nilai variabel. Proses

analisis data dimulai dengan menelaah seluruh data yang diperoleh baik melalui hasil kuesioner dan bantuan wawancara.

## **Uji Validitas dan Reliabilitas**

### **a. Uji Validitas**

Uji validitas digunakan untuk mengukur sah atau valid tidaknya suatu kuesioner. Suatu kuesioner dikatakan valid jika pertanyaan pada kuesioner mampu untuk mengungkapkan sesuatu yang akan diukur oleh kuesioner tersebut. Jadi, validitas adalah mengukur apakah pertanyaan dalam kuesioner yang sudah dibuat betul-betul dapat mengukur apa yang hendak diukur.

### **b. Uji Reabilitas**

Reliabilitas adalah alat untuk mengukur suatu kuesioner yang merupakan indikator dari variabel atau konstruk. Suatu kuesioner dikatakan reliabel atau handal jika jawaban seseorang terhadap pernyataan adalah konsisten atau stabil dari waktu ke waktu. Jawaban responden terhadap pertanyaan ini dikatakan reliabel jika masing-masing pertanyaan dijawab secara konsisten atau jawaban tidak boleh acak oleh karena masing-masing pertanyaan hendak mengukur hal yang sama. Jika jawaban terhadap indikator ini acak, maka dapat dikatakan bahwa tidak reliabel.

Analisis data yang digunakan adalah sebagai berikut:

## **2. Uji Asumsi Klasik**

Uji asumsi klasik merupakan uji data yang digunakan untuk mengetahui apakah data penelitian memenuhi syarat untuk dianalisis lebih lanjut, guna menjawab hipotesis penelitian. Ada banyak jenis pengujian asumsi klasik. Jenis pengujian

asumsi klasik juga disesuaikan dengan teknik analisis yang digunakan. Untuk lebih jelasnya dijabarkan sebagai berikut:

a. Uji Normalitas

Uji normalitas bertujuan untuk menguji apakah dalam model regresi variabel independent dan variabel dependen atau keduanya terdistribusikan secara normal atau tidak. Model regresi yang baik adalah memiliki distribusi data normal atau mendekati normal. Untuk mendeteksi normalitas data dapat diuji dengan Kolmogorov-Smirnov, dengan pedoman pengambilan keputusan:

- 1) Nilai sig atau signifikansi atau nilai probabilitas  $< 0,05$ , distribusi adalah tidak normal
- 2) Nilai sig atau signifikansi atau nilai probabilitas  $> 0,05$ , distribusi adalah normal (Ghozali, 2009)

b. Uji Multikolonieritas

Uji multikolonieritas bertujuan untuk menguji apakah dalam model regresi ditemukan adanya korelasi antar variabel bebas atau tidak. Model yang baik seharusnya tidak terjadi korelasi yang tinggi di antara variabel bebas. Untuk mendeteksi ada atau tidaknya multikolonieritas di dalam model regresi dapat diketahui dari nilai toleransi dan nilai variance inflation factor (VIF). Tolerance mengukur variabilitas variabel bebas yang terpilih yang tidak dapat dijelaskan oleh variabel bebas lainnya. Jadi nilai tolerance rendah sama dengan nilai VIF tinggi (karena  $VIF=1/tolerance$ ) dan menunjukkan adanya kolonieritas yang tinggi. Nilai

cut-off yang umum dipakai adalah nilai tolerance 0, 5 atau sama dengan nilai VIF di atas 5 (Ghozali, 2009).

c. Uji Heteroskedastisitas

Uji heterokedastisitas bertujuan untuk menguji apakah dalam model regresi terjadi ketidaksamaan variance dari residual satu pengamatan ke pengamatan yang lain. Jika variance dari residual satu pengamatan ke pengamatan yang lain tetap disebut homoskedastisitas, dan jika berbeda disebut heterokedastisitas. Model regresi yang baik adalah yang homoskedastisitas atau tidak terjadi heterokedastisitas (Ghozali, 2009). Pengujian dengan Uji Glejser pada model regresi yang tidak terjadi heterokedastisitas harus memenuhi syarat sebagai berikut:

- a. Jika memiliki variabel yang signifikan maka mengindikasikan telah terjadi heteroskedastisitas.
- b. Jika tidak memiliki variabel yang signifikan maka mengindikasikan telah terjadi heteroskedastisitas.

### 3. Uji Hipotesis

Pengujian hipotesis pengaruh variabel independen terhadap variabel dependen dilakukan dengan menggunakan analisis regresi linear berganda. Analisis regresi digunakan untuk memprediksi pengaruh lebih dari satu variabel bebas terhadap satu variabel tergantung, baik secara parsial maupun simultan.

#### a. Analisis Regresi Linear Berganda

Pengujian atas variabel-variabel penelitian menggunakan analisis regresi berganda untuk mengetahui apakah terdapat pengaruh signifikan atau tidak antara semua variabel independen terhadap variabel dependen secara bersama-sama. Langkah-langkah yang harus ditempuh dalam analisis regresi linear berganda adalah sebagai berikut:

##### 1) Mencari persamaan garis regresi dua peramal

Analisis regresi model persamaan regresi yang disusun pada penelitian ini: Untuk pengujian hipotesis pertama dan kedua dilakukan dengan analisis regresi linear berganda, persamaan untuk pengujian hipotesis pertama dan kedua adalah:

$$Y = a + \beta_1 X_1 + \beta_2 X_2 + e$$

Dimana:

Y = Turnover Intention

a = Konstanta

X1 = Job Insecurity

X2 = Keselamatan kerja

e = Error Term, yaitu tingkat kesalahan penduga dalam penelitian

$\beta_1, \beta_2$  = Koefisien Regresi

## 2) Koefisien Determinasi

Koefisien determinasi ( $R^2$ ) pada intinya mengukur seberapa jauh kemampuan model dalam menerangkan variasi variabel dependen. Nilai koefisien determinasi adalah antara nol dan satu. Nilai  $R^2$  yang kecil berarti kemampuan variabel-variabel independen dalam menjelaskan variasi variabel dependen amat terbatas. Nilai yang mendekati satu berarti variabel-variabel independen memberikan hampir semua informasi yang dibutuhkan untuk memprediksi variasi variabel dependen. Kriteria untuk analisis koefisien determinasi adalah:

- a) Jika  $R^2$  mendekati nol (0), berarti pengaruh variabel independen terhadap variabel dependen tidak kuat
- b) Jika  $R^2$  mendekati satu (1), berarti pengaruh variabel independen terhadap variabel dependen kuat

Alasan digunakan uji ini agar diketahui kemampuan variabel keadilan organisasi dan perceived organizational support dalam menjelaskan variasi variabel perilaku kontraproduktif kerja karyawan.

### b. Uji Hipotesis F (F-test)

Pengujian hipotesis secara simultan atau menyeluruh dengan menggunakan “uji F” yaitu dengan mencari “F hitung” dan membandingkan dengan “F table”. Pengujian ini dilakukan untuk membuktikan apakah pengaruh dari variabel independen secara simultan memiliki pengaruh signifikan atau tidak dengan variabel dependen. Dengan merumuskan hipotesis sebagai berikut:

$H_0 = \beta_1 = \beta_2 = 0$ , artinya secara bersama-sama keadilan organisasi dan perceived organizational support tidak berpengaruh terhadap perilaku kontraproduktif kerja karyawan.

$H_0 = \beta_1 \neq \beta_2 \neq 0$ , artinya secara bersama-sama penerapan keadilan organisasi dan perceived organizational support berpengaruh terhadap perilaku kontraproduktif kerja karyawan.

Kriteria penerimaan dan penolakan hipotesis adalah:

- a) Jika  $F_{hitung} > F_{tabel}$  maka  $H_0$  ditolak (ada pengaruh signifikan)
- b) Jika  $F_{hitung} < F_{tabel}$  maka  $H_0$  diterima (tidak ada pengaruh signifikan)

Berdasarkan dasar signifikansi dengan criteria sebagai berikut:

- a) Jika signifikan  $> 0,05$  maka  $H_0$  diterima
  - b) Jika signifikan  $< 0,05$  maka  $H_0$  ditolak
- c. Uji Regresi Secara Parsial (uji statistik t)

Uji t (t-test) digunakan untuk menguji hipotesis secara parsial guna menunjukkan pengaruh tiap variabel independen secara individu terhadap variabel dependen. Uji statistik t disebut juga sebagai uji signifikansi individual. Uji t adalah pengujian koefisien regresi masing-masing variabel independen terhadap variabel dependen untuk mengetahui seberapa besar pengaruh variabel independen terhadap variabel dependen.



Untuk mengetahui ada tidaknya pengaruh masing-masing variabel independen secara individual terhadap variabel dependen, dilakukan dengan membandingkan value pada kolom Sig. masing-masing variabel independen dengan tingkat signifikan yang digunakan 0,05. Jika p-value > derajat keyakinan (0,05) Maka H1 dan H2 ditolak. Artinya tidak ada pengaruh signifikan dari variabel independen secara individual terhadap variabel dependen, begitupun sebaliknya. Demikian juga untuk membandingkan t hitung dengan t tabel. Jika t hitung > t tabel maka H1 dan H2 diterima. Artinya ada pengaruh signifikan dari variabel independen secara individual terhadap variabel dependen, begitupun sebaliknya. Bentuk pengujiannya adalah:

$H_0 = \beta_1=0$ , artinya suatu variabel independen secara persial tidak berpengaruh terhadap variabel dependen.

$H_0 = \beta_1 \neq 0$ , artinya suatu variabel independen secara persial berpengaruh terhadap variabel dependen.

#### d. Moderated Regression Analysis (MRA)

Moderated Regression Analysis (MRA) atau uji interaksi merupakan aplikasi khusus regresi linier beganda dimana persamaan regresinya mengandung unsur interaksi (perkalian dua atau lebih variabel independen). Analisis moderat digunakan untuk menaksir nilai variabel Y berdasarkan nilai X dikalikan dengan variabel M. Pengujian hipotesis ketiga dan keempat dalam penelitian ini melibatkan variabel moderating dengan analisis regresi linear dengan persamaan:

- a) X1 berpengaruh langsung terhadap Y
- b) X2 berpengaruh langsung terhadap Y
- c) X1 berpengaruh terhadap Y dimoderasi oleh M
- d) X2 berpengaruh terhadap Y dimoderasi oleh M

Model matematis hubungan antara variabel adalah sebagai berikut:

$$Y = a + \beta_1 X_1 + \beta_2 X_2 + \beta_3 M + \beta_4 X_1 M + \beta_5 X_2 M + e$$

Dimana:

Y = Turnover Intention

a = Konstanta

X1 = Job Insecurity

X2 = Keselamatan Kerja

M = Komitmen Karyawan

X1M = Variabel perkalian antara *Job Insecurity* dengan Komitmen Karyawan yang menggambarkan pengaruh variabel moderating Komitmen Karyawan terhadap *Job Insecurity* dengan *Turnover Intention*.

X2M = Variabel perkalian antar Keselamatan kerja dengan Komitmen Karyawan yang menggambarkan pengaruh variabel moderating

Komitmen Karyawan terhadap Keselamatan Kerja dengan *Turnover Intention*.

$\beta$  = Koefisien Regresi

e = Error Term, yaitu tingkat kesalahan penduga dalam penelitian



## BAB IV

### HASIL DAN PEMBAHASAN

#### *A. Gambaran Umum Perusahaan PT. Bogatama Marinusa (BOMAR) Makassar*

##### **1. Sejarah Singkat Perusahaan**

PT. Bogatama Marinusa (BOMAR) Makassar merupakan salah satu perusahaan yang terletak di Kawasan Industry Makassar (KIMA Indonesia) yang bergerak dalam bidang pengolahan produk perikanan beku (*Frozen seafood*). PT. BOMAR didirikan pada tahun 2001 dengan sasaran pemasarannya ke Negara Jepang, Amerika Serikat, Eropa, dan Australia. PT. Bogatama Marinusa (BOMAR) Makassar telah di akui dengan menghasilkan produk-produk yang berkualitas dan bermutu tinggi sehingga permintaan ekspor pun semakin meningkat dari tahun ke tahun.

Salah satu jenis hasil perikanan yang diproduksi PT. Bogatama Marinusa (BOMAR) Makassar adalah udang dengan beberapa spesies, di antaranya *Black tiger*/udang windu (*penaeus monodon*) dan udang vannamei (*Penaeus Vannamei*). Produk PT. Bogatama Marinusa (BOMAR) Makassar telah diakui berkualitas dan bermutu tinggi sehingga permintaan ekspor pun semakin meningkat dari tahun ke tahun. Sasaran ekspor perusahaan ini yaitu ke Negara Jepang, Amerika Serikat, Eropa dan Australia, namun untuk saat ini perusahaan ini lebih sering mengekspor produk ke Jepang dan Taiwan. Adapun jenis hasil perikanan yang di produksi PT. BOMAR yaitu udang dengan beberapa spesies diantaranya Udang Windu (*Penaeus monodon*) atau biasa juga di sebut Udang Black tiger dan Udang Vannamei (*Penaeus vannamei*).

PT. Bogatama Marinusa (BOMAR) Makassar sangat menjamin kebersihan dan kualitas produk yang dipasarkan, perusahaan ini juga telah memenuhi beberapa standar dari kualitas pangan yang dihasilkannya salah satunya yaitu SSOP (*Standard Sanitation Operating Procedure*) dan GMP (*Good Manufacturing Practice*). GMP adalah suatu pedoman bagi industri khususnya yang bergerak dalam bidang pangan untuk meningkatkan mutu hasil produksinya terutama yang terkait dengan keamanan bagi konsumen yang mengkonsumsinya. Dalam penerapannya GMP sangat berkaitan erat dengan HACCP (*Hazard analysis and critical control points*) dimana GMP merupakan persyaratan awal pada penerapan HACCP. Adapun keuntungan dari penerapan GMP adalah:

- a. Menjamin keamanan hasil produksi
- b. Meningkatkan kepercayaan dan kepuasan pelanggan
- c. Meningkatkan produktivitas dan efisiensi organisasi
- d. Meningkatkan kualitas sumber daya manusia
- e. Menjamin sistem perbaikan yang berkesinambungan.
- f. Sebagai media untuk pengambilan keputusan yang faktual

Berdirinya PT. Bogatama Marinusa (BOMAR) Makassar sebagai salah satu investor dibidang perikanan mempunyai manfaat yang sangat besar bagi masyarakat dan pemerintah dikota Makassar. Adapun manfaat tersebut sebagai berikut:

- a. Terbukanya lapangan dan kesempatan kerja bagi masyarakat.
- b. Meningkatkan pendapatan petani tambak yang melakukan budidaya udang.

- c. Memberikan devisa bagi Negara sehingga dapat membantu perekonomian Negara yang bersumber dari hasil-hasil perikanan.
- d. Menghasilkan produk-produk perikanan yang bermutu dan meningkatkan kerja Sama dalam bidang ekspor.

## **2. Lokasi Perusahaan**

Perusahaan pengolahan udang PT. Bogatama Marinusa (BOMAR) Makassar terletak di Kawasan Industry Makassar (KIMA) Jalan Kima Raya 2 KAV, N- 4 B 1, Km 15 Daya, Kecamatan Biringkanaya, Makassar, Sulawesi Selatan.

## **3. Struktur Perusahaan**

Struktur organisasi (desain organisasi) dapat didefinisikan sebagai mekanisme-mekanisme formal dengan Nama organisasi yang dikelola. Tujuan suatu organisasi adalah untuk mencapai tujuan dimana individu-individu tidak dapat mencapainya sendiri. Organisasi adalah dua orang atau lebih yang bekerja Sama secara komperatif dan dikoordinasikan dapat mencapai hasil yang lebih dari pada yang dilakukan perseorangan. Struktur organisasi mewujudkan pola tetap hubungan-hubungan diantara fungsi-fungsi bagian-bagian atau posisiposisi, maupun orang-orang yang menunjukkan kedudukan, tugas, wewenang dan tanggung jawab yang berbeda-beda dalam suatu organisasi. Struktur ini mengandung unsur-unsur spesialisasi kerja, standardisasi, sentralisasi atau desentralisasi dalam pembuatan keputusan dan besaran (ukuran) satuan kerja.

Adapun tugas-tugasnya adalah sebagai berikut:

a. Direktur Utama (*Managing Director*)

Bertanggung jawab atas semua kegiatan yang dilaksanakan oleh Perusahaan.

b. Sekretaris (*Secretary*)

Bertanggung jawab atas segala persuratan dan administrasi yang dilakukan oleh perusahaan.

c. *General Manager*

Bertanggung jawab atas segala kegiatan pada setiap bagian dalam perusahaan.

d. *Quality Control*

- 1) Bertanggung jawab terhadap mutu produk yang dihasilkan.
- 2) Bertanggung jawab terhadap semua sanitasi kegiatan perusahaan.
- 3) Bertanggung jawab kepada general manager atas pelaksanaan tugas intern dan ekstern.

e. Seksi Pembelian (*Raw Material Purchasing Sect*)

- 1) Mengetahui pembelian bahan baku
- 2) Mengetahui pembelian barang

f. Seksi Penerimaan (*Raw Material receiving Sect*)

- 1) Mengetahui banyaknya bahan baku yang masuk di perusahaan
- 2) Mengetahui mutu bahan baku yang masuk di perusahaan

g. Seksi Produksi (*Production Sect*)

- 1) Mengatur jalannya proses produksi dan kelancaran produksi
- 2) Melakukan peninjauan secara berkala terhadap hasil pemeriksaan dan pelaksanaan dari pengawasan mutu
- 3) Bertanggung jawab terhadap adanya jaminan mutu yang baik

h. PPIC (*Production planning and Inventory Control Sect*)

- 1) Merencanakan kegiatan produksi
- 2) Mengontrol proses produksi
- 3) Bertanggung jawab dengan hal-hal yang sudah direncanakan pada kegiatan produksi

i. Keuangan (*Financy and Accounting*)

- 1) Mengatur bagian keuangan
- 2) Mengatur pembayaran melalui kas/bank sesuai dengan kebijakan yang telah ditetapkan
- 3) Bertanggung jawab atas penyusunan anggaran, penyelesaian masalah, perpajakan dan asuransi.

j. Personalia (*Personel and General Affair*)

- 1) Bertanggung jawab atas keselamatan dan kesejahteraan karyawan
- 2) Mengatur kebutuhan Karyawan.

k. Teknik (*Maintenance and Enginering*)

Mengatasi kesulitan-kesulitan yang dapat menghambat jalannya proses produksi.



## **B. Karakteristik Responden**

Dalam penelitian ini dilakukan penyebaran kuesioner pada 105 sampel responden yang merupakan seluruh karyawan tetap bagian Produksi di PT. Bogatama Marinusa Makassar. Karakteristik responden berguna untuk mengurai deskripsi identitas responden menurut sampel penelitian yang telah ditetapkan. Salah satu tujuan karakteristik responden adalah memberikan gambaran objek yang menjadi sampel dalam penelitian ini. Gambaran tentang karakteristik responden yang di peroleh dari data diri yang terdapat pada bagian identitas responden meliputi: Jenis kelamin dan Usia. Untuk memperjelas karakteristik responden yang di maksud, maka disajikan table mengenai data responden seperti dijelaskan berikut ini:

### **1. Jenis Kelamin**

Analisis terhadap responden menurut jenis kelamin yang dominan perempuan. Adapun karakteristik responden berdasarkan jenis kelamin dapat dilihat pada table 4.1

**Tabel 4.1**  
**Karakteristik Responden Berdasarkan Jenis Kelamin**

<b>No</b>	<b>Jenis Kelamin</b>	<b>Jumlah Responden</b>	<b>Persentase (%)</b>
1	Perempuan	105	100%
<b>Jumlah</b>		<b>105</b>	<b>100%</b>

*Sumber: Data primer yang diolah, 2022.*

Berdasarkan table 4.1 dari 105 responden yang telah terkumpul, menunjukkan bahwa responden yang lebih dominan adalah responden perempuan

dengan jumlah sebanyak 105 orang atau presentase sebesar 100%. Hal ini juga menunjukkan bahwa karyawan bagian produksi di PT. Bogatama Marinusa mayoritas terdiri dari jenis kelamin perempuan sebanyak 105 orang.

## 2. Umur

Analisis terhadap responden berdasarkan umur, dilakukan untuk mengetahui ragam umur responden yang terlibat dalam penelitian ini, dapat dilihat pada table berikut:

**Tabel 4.2**

**Karakteristik Responden Berdasarkan Umur**

No	Umur	Jumlah Responden	Persentase%
1	21-30	67	53.8%
2	30-40	38	46.2%
<b>Jumlah</b>		<b>105</b>	<b>100%</b>

*Sumber: Data Primer yang diolah, 2022.*

Tabel 4.2 menunjukkan bahwa frekuensi dalam penelitian ini didominasi oleh kelompok 21-30 tahun sebanyak 67 orang dengan presentase 53,8%, kemudian dilanjutkan oleh kelompok umur 30-40 yaitu 38 orang dengan presentase 46,2%. Maka dapat disimpulkan bahwa tingkatan Usia responden yang paling banyak dalam penelitian ini yaitu tingkatan umu 21-30 tahun yaitu sebanyak 67 orang.

### C. Hasil Analisis Data

#### 1. Analisis Deskriptif Variabel

**Table 4.3**

#### Statistika Deskriptif Variabel

Descriptive Statistics					
	N	Minimum	Maximum	Mean	Std. Deviation
Job Insecurity	105	13,00	24,00	19,2381	2,42790
Keselamatan Kerja	105	9,00	15,00	12,5905	1,67960
Turnover Intention	105	7,00	15,00	11,9810	1,70396
Komitmen Karyawan	105	9,00	15,00	12,7048	1,51228
Valid N (listwise)	105				

*Sumber: Data Primer yang diolah, 2022.*

Berdasarkan table 4.3 menunjukkan responden (N) sebanyak 105 responden. Variabel *Job Insecurity* (X1) menunjukkan nilai minimum sebesar 13,00 dan nilai maksimum sebesar 24,00 dengan mean 19,23 dan standar deviasi sebesar 2,427. Variabel Keselamatan Kerja (X2) menunjukkan nilai minimum sebesar 9,00 dan nilai maksimum sebesar 15,00 dengan mean sebesar 12,59 dan standar deviasi sebesar 1,679. Variabel *Turnover Intention* (Y) menunjukkan nilai minimum sebesar 7,00 dan nilai maksimum sebesar 15,00 dengan mean sebesar 11,98 dan standar deviasi sebesar 1,703. Dan Variabel Komitmen Karyawan (Z) menunjukkan nilai minimum 9,00 dan nilai maksimum sebesar 15,00 dengan mean sebesar 12,70 dan standar deviasi 1,512.

Berdasarkan tabel diatas dapat disimpulkan bahwa nilai rata-rata tertinggi berada pada variabel *Job Insecurity* yaitu sebesar 19,23, sedangkan yang terendah adalah variabel *Turnover Intention* yaitu sebesar 11,98. Untuk standar deviasi tertinggi berada pada variabel *Job Insecurity* yaitu 2,42 dan yang terendah adalah variabel Komitmen Karyawan yaitu 1,512.

## 2. Analisis Deskriptif Pernyataan

Tabel di bawah ini akan menunjukkan frekuensi jawaban responden atas seluruh pernyataan terkait variabel penelitian mengenai *Job Insecurity*, Keselamatan Kerja, *Turnover Intention* dan Komitmen Karyawan yang telah mereka pilih dalam kuesioner penelitian ini.

### a. Analisis Deskriptif Variabel *Job Insecurity*

Analisis deskriptif terhadap variabel *Job Insecurity* terdiri dari 5 item pernyataan akan dilakukan analisis dari hasil jawaban responden. Nilai rata-rata hasil jawaban responden dapat dilihat sebagai berikut:

**Tabel 4.4**  
**Deskriptif Item Pernyataan Variabel *Job Insecurity***

Item Pernyataan	Frekuensi dan Presentase					Mean
	STS	TS	N	S	SS	
Perusahaan ini paling baik dari semua tempat untuk bekerja	-	1,0	21,9	52,4	24,8	4,00
Saya merasa terancam dengan resiko pekerjaan saya di perusahaan ini	-	3,8	22,9	63,8	9,5	3,79
Saya merasa terancam pada pekerjaan ini terkait persaingan dunia kerja yang	-	2,9	22,9	66,7	7,6	3,79

meningkatkan setiap saat						
Saya dapat kehilangan pekerjaan karena diberhentikan secara sepihak	-	16,2	16,2	60,0	7,6	3,59
Saya mampu menghadapi ancaman yang dapat timbul dari sekitar saya	-	1,9	17,1	54,3	26,7	4,05

*Sumber: Data primer yang diolah, 2022*

Pada tabel 4.4 menjelaskan bahwa dari 5 item pernyataan yang telah disediakan oleh peneliti, tanggapan responden didominasi oleh jawaban setuju. Sehingga dapat disimpulkan bahwa karyawan sedang atau mungkin dalam keadaan rasa tidak aman yang diakibatkan oleh adanya ancaman terhadap keberlangsungan pekerjaannya, hal ini terlihat dari jawaban responden yang didominasi oleh jawaban setuju disetiap item pernyataan yang telah disediakan oleh peneliti.

b. Analisis deskriptif terhadap variabel Keselamatan Kerja

Analisis deskriptif terhadap variabel Keselamatan Kerja terdiri dari 3 item pernyataan akan dilakukan analisis dari hasil jawaban responden. Nilai rata-rata hasil jawaban responden dapat dilihat sebagai berikut:

**Tabel 4.5**

**Deskriptif Item Pernyataan Variabel Keselamatan Kerja**

Item Pernyataan	Frekuensi dan Presentase					Mean
	STS	TS	N	S	SS	
Hubungan kerja saya antara atasan dengan sesama rekan kerja sangat baik	-	-	10,5	52,4	37,1	4,26
Tingkat keamanan lingkungan kerja saya tinggi, sehingga fisik dan mental saya	-	-	13,3	58,1	37,1	4,15

merasa bekerja sangat baik						
Kerusakan teknis terhadap alat atau mesin kerja membuat kerja menjadi tidak maksimal	-	1,0	13,3	53,3	32,4	4,17

*Sumber: Data primer yang diolah, 2022*

Pada tabel 4.5 menjelaskan bahwa dari 3 item pernyataan yang telah disediakan oleh peneliti, tanggapan responden didominasi oleh jawaban setuju. Sehingga dapat disimpulkan bahwa karyawan menganggap Keselamatan Kerja pada perusahaan ini dalam kategori baik, hal ini terlihat dari jawaban responden yang didominasi oleh jawaban setuju disetiap item pernyataan yang telah disediakan oleh peneliti. Sehingga dapat disimpulkan bahwa PT. Bogatama Marinusa sudah menaati peraturan perundang-undangan tentang keselamatan kerja no.1 Tahun 1970 meliputi seluruh aspek pekerjaan yang berbahaya dari segala tempat kerja, baik di darat, dalam tanah, permukaan air, dalam air maupun di udara dimana kondisi yang aman atau selamat dari penderitaan dan kerusakan atau kerugian ditempat kerja.

c. Analisis Deskriptif Variabel *Turnover Intention*

Analisis deskriptif terhadap variabel *Turnover Intention* terdiri dari 3 item pernyataan akan dilakukan analisis dari hasil jawaban responden. Nilai rata-rata hasil jawaban responden dapat dilihat sebagai berikut:

Tabel 4.6

Deskriptif Item Pernyataan Variabel *Turnover Intention*

Item Pernyataan	Frekuensi dan Presentase					Mean
	STS	TS	N	S	SS	
Saya akan sukarela keluar dari perusahaan tempat saya bekerja ini pada 3 tahun yang akan datang	-	1,9	15,2	61,0	21,9	4,02
Saya akan selalu mencari informasi mengenai kesempatan pindah dari organisasi tempat saya bekerja ini	-	4,8	18,1	54,3	22,9	3,95
Bagi saya, perusahaan ini merupakan “batu loncatan” untuk posisi yang lebih baik lagi	-	2,9	14,3	62,9	20,0	4,00

Sumber: Data primer yang diolah, 2022

Pada tabel 4.6 menjelaskan bahwa dari 3 item pernyataan yang telah disediakan oleh peneliti, tanggapan responden didominasi oleh jawaban setuju. Sehingga dapat disimpulkan bahwa karyawan menganggap *turnover intention* berada pada kategori baik, hal ini terlihat dari jawaban responden yang didominasi oleh jawaban setuju disetiap item pernyataan yang telah disediakan oleh peneliti. Sehingga dapat disimpulkan karyawan dalam perusahaan ini siap untuk keluar dari perusahaan ini secara sukarela

d. Analisis Deskriptif Variabel Komitmen Karyawan

Analisis deskriptif terhadap variabel Komitmen Karyawan terdiri dari 3 item pernyataan akan dilakukan analisis dari hasil jawaban responden. Nilai rata-rata hasil jawaban responden dapat dilihat sebagai berikut:

Tabel 4.7

## Deskriptif Item Pernyataan Variabel Komitmen Karyawan

Item Pernyataan	Frekuensi dan Presentase					Mean
	STS	TS	N	S	SS	
Sampai saat ini, saya masih mempunyai keinginan tetap berada dalam perusahaan ini karena saya membutuhkannya	-	-	8,6	52,4	39,0	4,30
Perusahaan tempat saya bekerja mempunyai arti pribadi yang besar bagi saya	-	1,9	5,7	61,0	31,4	4,21
Anda dapat menerima nilai-nilai dan tujuan diperusahaan ini	-	1,0	5,7	67,6	25,7	4,18

*Sumber: Data primer yang diolah, 2022.*

Pada tabel 4.7 menjelaskan bahwa dari 3 item pernyataan yang telah disediakan oleh peneliti, tanggapan responden didominasi oleh jawaban setuju. Sehingga dapat disimpulkan bahwa komitmen karyawan berada pada kategori baik, hal ini terlihat dari jawaban responden yang didominasi oleh jawaban setuju disetiap item pernyataan yang telah disediakan oleh peneliti. Sehingga dapat disimpulkan bahwa secara garis besar karyawan pada perusahaan PT. Bogatama Marinusa (BOMAR) Makassar mempunyai sikap yang menunjukkan loyalitas terhadap perusahaan tersebut.

#### ***D. Hasil Uji Kualitas Data***



Tujuan dari uji kualitas data adalah untuk mengetahui konsistensi dan akurasi data yang dikumpulkan. Uji kualitas data yang dihasilkan dari penggunaan instrument penelitian dapat dianalisis dengan menggunakan uji validitas dan uji reliabilitas.

### 1. Uji Validitas

Uji Validitas adalah prosedur untuk memastikan apakah kuesioner yang akan dipakai untuk mengukur variabel penelitian valid atau tidak. Kuesioner dapat dikatakan valid jika pernyataan pada kuesioner mampu untuk mengungkapkan sesuatu yang diukur oleh kuesioner tersebut. Untuk mengetahui item pernyataan itu valid dengan melihat nilai *Corrected Item Total Corelation*. Apabila item pernyataan mempunyai  $r$  hitung  $>$  dari  $r$  tabel maka dapat dikatakan valid. Pada penelitian ini terdapat jumlah sampel ( $n$ ) = 100 responden dan besarnya  $df$  dapat dihitung  $105-2 = 103$  dengan  $df = 103$  dan tingkat signifikansi dua arah = 0,05, maka didapat  $r$  tabel = 0,191

**Tabel 4.8**

#### Hasil Uji Validasi

No	Variabel	Item	r-Hitung	r- Tabel	Keterangan
1	<i>Job Insecurity</i> (X1)	X1.1	0,603	0,191	Valid
		X1.2	0,691	0,191	Valid
		X1.3	0,667	0,191	Valid
		X1.4	0,810	0,191	Valid
		X1.5	0,604	0,191	Valid
2	Keselamatan Kerja (X2)	X2.1	0,846	0,191	Valid
		X2.2	0,883	0,191	Valid
		X2.3	0,846	0,191	Valid
3.	<i>Turnover</i>	Y1	0,773	0,191	Valid

	<i>Intention</i> (Y)	Y2	0,813	0,191	Valid
		Y3	0,814	0,191	Valid
4.	Komitmen Karyawan (Z)	Z1	0,832	0,191	Valid
		Z2	0,879	0,191	Valid
		Z3	0,768	0,191	Valid

Sumber: Data Primer yang diolah, 2022

Dari tabel 4.8 menunjukkan bahwa seluruh item pertanyaan memiliki *corrected-total correlation* (r-hitung) > r-tabel pada taraf signifikansi 5% ( $\alpha = 0,05$ ) dan  $n = 105$ . Artinya seluruh item dalam penelitian ini dinyatakan valid karena lebih besar dari nilai r-tabel sebesar 0,191 maka seluruh item dalam pernyataan kuesioner ini dapat digunakan untuk pengujian selanjutnya.

## 2. Uji Reliabilitas

Uji reliabilitas digunakan untuk mengukur suatu kuesioner yang merupakan indikator dari variabel atau konstruk. Suatu kuesioner dikatakan reliabel atau handal jika jawaban seseorang terhadap pernyataan adalah konsisten atau stabil dari waktu ke waktu. Uji reliabilitas data dilakukan dengan menggunakan metode *Cronbach Alpha* yakni suatu instrumen dikatakan reliabel bila memiliki koefisien keandalan reabilitas sebesar 0,60 atau lebih. Hasil pengujian reliabilitas data dapat dilihat pada tabel berikut:

**Tabel 4.9**

### Hasil Uji Reliabilitas

No	Variabel	Cronbach Alpha	Keterangan
1	<i>Job Insecurity</i>	0,706	Reliabel
2	Keselamatan Kerja	0,820	Reliabel

3	<i>Turnover Intention</i>	0,717	Reliabel
4	Komitmen Karyawan	0,770	Reliabel

Sumber: Data Primer yang diolah, 2022

Dari tabel 4.9 menunjukkan bahwa semua variabel dinyatakan reliabel karena telah melewati batas koefisien reliabilitas yaitu nilai *cronbach alpha* semua variabel > 0,60, sehingga untuk selanjutnya setiap item pada masing-masing konsep variabel layak digunakan sebagai alat ukur.

### ***E. Hasil Uji Asumsi Klasik***

Uji asumsi klasik dilakukan untuk melihat apakah asumsi-asumsi yang diperlukan dalam analisis regresi linear berganda terpenuhi, uji asumsi klasik dalam penelitian ini menguji normalitas data secara statistik, uji multikolonieritas, uji heteroskedastisitas dan uji autokorelasi.

#### **1. Uji Normalitas**

Uji normalitas adalah uji yang digunakan untuk menguji kenormalan suatu data. Model regresi yang baik adalah model regresi yang berdistribusi normal. Penujian normalitas dilakukan dengan uji Normalitas *One-Sample Kolmogorov-Sminov*.

Gambar 4.1

### Hasil Uji Normalitas *One- Sample Kolmogorov-Sminov Test*

One-Sample Kolmogorov-Smirnov Test		Unstandardized Residual
N		105
Normal Parameters <sup>a,b</sup>	Mean	,0000000
	Std. Deviation	1,18663708
Most Extreme Differences	Absolute	,083
	Positive	,055
	Negative	-,083
Test Statistic		,083
Asymp. Sig. (2-tailed)		,073 <sup>c</sup>

a. Test distribution is Normal.

b. Calculated from data.

c. Lilliefors Significance Correction.

*Sumber: Data yang diolah, 2022*

Berdasarkan hasil diatas dapat disimpulkan bahwa besarnya nilai Kolmogorov- Smimov dalam penelitian ini adalah 0,083 dan signifikan pada 0,073 adalah nilai signifikan yang lebih besar dari 0,05 menunjukkan bahwa data berdistribusi normal.

## 2. Uji Multikolinearitas

Uji Multikolinieritas ini bertujuan untuk menguji apakah pada model regresi ditemukan adanya korelasi antar variabel bebas. Nilai *tolerance* dan *VIF* dalam pengujian ini digunakan untuk mendeteksi adanya masalah multikolinieritas. Kedua ukuran tersebut menunjukkan setiap variabel independen manakah yang dijelaskan variabel independen lainnya. Apabila suatu model regresi memiliki nilai *tolerance* <

0,10 atau nilai  $VIF > 10$ , maka telah terjadi multikolinieritas. Sebaliknya, apabila suatu model regresi memiliki nilai  $tolerance > 0,10$  dengan nilai  $VIF < 10$  maka terjadi multikolinieritas. Berikut hasil dari uji multikolinieritas:

**Tabel 4.10**

**Coefficients<sup>a</sup>**

Model		Collinearity Statistics	
		Tolerance	VIF
1	Job Insecurity	,758	1,319
	Keselamatan Kerja	,836	1,196
	Komitmen Karyawan	,741	1,349

a. Dependent Variable: Turnover Intention

### Hasil Uji Multikolinieritas

*Sumber: Data yang diolah, 2022*

Berdasarkan hasil uji multikolinieritas diatas, dimana variabel *Job Insecurity* (X1) memiliki nilai tolerance yaitu  $0,758 > 0,10$  dan nilai VIF  $1,319 < 10$ , variabel Keselamatan Kerja (X2) memiliki nilai tolerance  $0,836 > 0,10$  dan nilai VIF  $1,196 < 10$ , variabel komitmen Karyawan (Z) memiliki nilai tolerance  $0,741 > 0,10$  dengan nilai VIF  $1,349 < 10$ . Berdasarkan hasil tersebut dapat dilihat bahwa variabel X1, X2 dan Z tidak terjadi multikolinieritas.

### 3. Uji Heteroskedastisitas

Uji heteroskedastisitas bertujuan untuk menguji apakah pada model regresi terjadi ketidaksamaan dari residual atau pengamatan ke pengamatan lain. Model

regresi yang baik adalah homokedastisitas atau tidak terjadi heteroskedastisitas. Untuk mendeteksi ada tidaknya heteroskedastisitas dalam penelitian ini dilakukan dengan Uji Glejser pada model regresi yang tidak terjadi heteroskedastisitas harus memenuhi syarat berikut:

- a. Jika memiliki variabel yang signifikan maka mengidentifikasi telah terjadi heteroskedastisitas.
- b. Jika tidak memiliki variabel yang signifikan maka mengidentifikasi telah terjadi heteroskedastisitas.

**Gambar 4.2**  
**Hasil Uji Heteroskedastisitas**

<b>Coefficients<sup>a</sup></b>						
Model	Unstandardized Coefficients		Standardized Coefficients	t	Sig.	
	B	Std. Error	Beta			
1	(Constant)	-,344	,868		-,396	,693
	Job Insecurity	-,003	,033	-,009	-,084	,933
	Keselamatan Kerja	,106	,045	,245	1,570	,072
	Komitmen Karyawan	-,103	,053	-,200	-1,935	,056

a. Dependent Variable: AbsUt

*Sumber: Data yang diolah, 2022*

Berdasarkan tabel 4.2 dapat diketahui nilai signifikansi *Job Insecurity* sebesar 0,933 dan Keselamatan Kerja sebesar 0,072 karena nilai signifikan  $> 0,05$  maka dapat disimpulkan dalam model regresi tidak terjadi masalah heteroskedastisitas.

### ***F. Hasil Uji Hipotesis***

Teknik analisis yang digunakan untuk menguji  $H_1$  dan  $H_2$ , menggunakan analisis regresi berganda dengan meregresikan variabel independen (*Job Insecurity* dan *Keselamatan Kerja*) terhadap variabel dependen (*Turnover Intention*), sedangkan untuk menguji  $H_3$  dan  $H_4$  menggunakan analisis moderasi dengan pendekatan uji MRA. Uji Hipotesis ini dibantu dengan menggunakan program SPSS 20.

#### **1. Hasil Uji Regresi Linear Berganda**

Analisis regresi linear berganda digunakan untuk mengetahui besarnya pengaruh bebas baik persial maupun simultan terhadap variabel terikat. Adapun hasil analisis linear berganda sebagai berikut:

**Tabel 4.11**

#### **Hasil Uji Analisis Regresi Linear Berganda**

		Unstandardized Coefficients		Standardized Coefficients		
Model		B	Std. Error	Beta	T	Sig.
1	(Constant)	7,078	1,438		4,922	,000
	Job Insecurity	,432	,049	,615	8,733	,000
	Keselamatan Kerja	-,270	,071	-,266	-3,781	,000

a. Dependent Variable: Turnover Intention

Sumber: Data yang diolah, 2022

Berdasarkan tabel 4.11 diatas maka persamaan regresi linear berganda dapat dirumuskan sebagai berikut:

**Turnover Intention:  $7,078 + 0,432X_1 + (-0.270) X_2$**

- 1) Nilai konstanta (a) diatas sebesar 7,078 yang artinya apabila seluruh variabel X nilainya 0, maka nilai Y-nya adalah 7,078
  - 2) Koefisien regresi (b1) = 0.432 artinya apabila variabel *Job Insecurity* mengalami kenaikan 1% maka *Trunover Intention* meningkat sebesar 0.432
  - 3) Koefisien regresi (b2) = -0,270 artinya apabila variabel Keselamatan Kerja mengalami penurunan 1% maka Komitmen Kerja mengalami penurunan sebesar 0,270
- a. Uji Koefisien Determinasi ( $R^2$ )

**Tabel 4.12**

**Hasil Uji Determinasi I**

**Model Summary**

Model	R	R Square	Adjusted R Square	Std. Error of the Estimate
1	,717 <sup>a</sup>	,514	,505	1,19890

a. Predictors: (Constant), Keselamatan Kerja, Job Insecurity

*Sumber: Data yang diolah, 2022*



Koefisien determinasi bertujuan untuk mengetahui seberapa besar kemampuan variabel independen menjelaskan variabel dependen. Dari tabel 4.12 diketahui bahwa R Square sebesar 0,514 hal ini berarti bahwa 51,4% yang menunjukkan bahwa *Trunover Intention* dipengaruhi oleh *Job Insecurity* Sosial dan Keselamatan Kerja Sisanya sebesar 48,6% dipengaruhi oleh variabel lain yang belum diteliti dalam penelitian ini.

Berdasarkan tabel 4.12 dapat dilihat bahwa sifat korelasi (R) yang ditunjukkan adalah 0,717 yang berarti tergolong sangat kuat karena berada pada interval korelasi 0,71 - 0,90. Selanjutnya koefisien determinasi (R<sup>2</sup>) pada intinya mengukur seberapa jauh kemampuan model dalam menerangkan variabel *job insecurity*, keselamatan kerja, *turnover intention* dan komitmen karyawan. Nilai koefisien determinasi ditentukan dengan menilai R square dimana menghasilkan nilai sebesar 0,514 Sehingga pengaruhnya tergolong sangat kuat. Hal ini berarti bahwa 51,4% variabel keselamatan kerja dapat dijelaskan oleh variabel *job insecurity*, sedangkan sisanya yaitu 37,3% nya di jelaskan oleh variabel lain yang terdapat dalam penelitian ini.

b. Uji T (Uji Parsial)

Uji parsial (uji-t) digunakan untuk mengukur seberapa jauh pengaruh satu variable independen secara individual dalam menjelaskan variabel dependen. Adapun hasil yang telah diolah oleh peneliti adalah sebagai berikut:

**Tabel 4.13**  
**Hasil uji T (Parsial)**  
**Coefficients<sup>a</sup>**

Model		Unstandardized Coefficients		Standardized	T	Sig.
		B	Std. Error	Coefficients Beta		
1	(Constant)	7,078	1,438		4,922	,000
	Job Insecurity	,432	,049	,615	8,733	,000
	Keselamatan Kerja	-,270	,071	-,266	-3,781	,000

a. Dependent Variable: Turnover Intention

*Sumber: Data yang diolah, 2022*

Uji t digunakan untuk mengetahui apakah pengaruh satu variabel independen secara individual terhadap variabel dependen, dengan kriteria berdasarkan nilai signifikan terhadap variabel independen mempunyai pengaruh yang signifikan terhadap variabel dependen dan sebaliknya. Jika nilai signifikan  $> 0.05$  maka variabel independen tidak mempunyai pengaruh yang signifikan terhadap variabel dependen. Berdasarkan tabel 4.13 diketahui nilai Sig. untuk variable *Job Insecurity* terhadap *Trunover Insecurity* sebesar  $0,000 > 0,05$  dan nilai t hitung  $8,733 > t$  tabel  $1,191$ , sehingga dapat disimpulkan bahwa variable *Job Insecurity* berpengaruh terhadap *Trunover Intention*. Untuk variabel Keselamatan Kerja diketahui memiliki nilai sig.  $0,000 > 0,05$  dan nilai t hitung  $-3,781 < 1,191$ , sehingga dapat disimpulkan bahwa Keselamatan Kerja tidak berpengaruh secara positif terhadap *Trunover Intention*.

c. Uji F (Uji Simultan)

Uji F adalah pengujian terhadap koefisien regresi secara simultan. Pengujian ini dilakukan untuk mengetahui pengaruh semua variabel independen yang terdapat di dalam model secara bersama-sama (simultan) terhadap variabel dependen. Uji F dalam penelitian ini digunakan untuk menguji signifikansi pengaruh *Job Insecurity* dan Keselamatan Kerja Terhadap *Trunover Intention* secara simultan.

**Tabel 4.14**  
**Hasil uji F (Uji Secara Simultan)**  
**ANOVA<sup>a</sup>**

Model		Sum of Squares	df	Mean Square	F	Sig.
1	Regression	155,351	2	77,675	54,040	,000 <sup>t</sup>
	Residual	146,611	102	1,437		
	Total	301,962	104			

a. Dependent Variable: Turnover Intention

b. Predictors: (Constant), Keselamatan Kerja, Job Insecurity

*Sumber: Data yang diolah, 2022*

Berdasarkan output pada tabel di atas diketahui nilai signifikan untuk pengaruh X1 dan X2 secara simultan sebesar  $0,000 < 0,05$  dan nilai F hitung  $54,040 > F 3,08$ , sehingga dapat disimpulkan bahwa *Job Insecurity* dan Keselamatan Kerja berpengaruh terhadap *Trunover Intention* secara simultan.

**a. *Job Insecurity* berpengaruh terhadap *Trunover Intention* ( $H_1$ )**

Berdasarkan tabel 4.13 dapat dilihat variabel *Job Insecurity* memiliki t hitung sebesar  $8,733 > t$  tabel  $1,191$   $df = n - k$ , yaitu  $105 - 2 = 103$   $t$  tabel  $1,191$  dan tingkat signifikan sebesar  $0,000 < 5\%$  ( $\alpha = 0,05$ ). Variabel *Job Insecurity* memiliki nilai

koefisien regresi yang bernilai positif sebesar 8,733 berarti *Job Insecurity* memiliki hubungan positif dengan *Trunover Intention*. Hal ini berarti bahwa setiap kenaikan variabel independensi sebesar satu satuan akan menaikkan variabel *Trunover intention* sebesar 0,432 satuan. Artinya semakin tinggi *Job Insecurity* pada karyawan maka semakin tinggi *Trunover Intention* juga pada karyawan. Dengan demikian *Job Insecurity* berpengaruh positif dan signifikan terhadap *Trunover Intention*. Maka hipotesis pertama penelitian ini yaitu *Job Insecurity* berpengaruh positif terhadap *Trunover Intention* diterima.

**b. Keselamatan Kerja berpengaruh terhadap *Trunover Intention* (H<sub>2</sub>)**

Berdasarkan tabel 4.13 dapat dilihat variabel Keselamatan Kerja memiliki t hitung sebesar  $-3,781 < t$  tabel 1,191  $df = n - k$ , yaitu  $105 - 2 = 103$   $t$  tabel 1,191 dan tingkat signifikan sebesar  $0,000 < 5\%$  ( $\alpha = 0,05$ ). Variabel Keselamatan Kerja memiliki nilai koefisien regresi yang bernilai negatif sebesar -3,781 berarti Keselamatan Kerja tidak memiliki hubungan yang positif dengan *Trunover Intention*. Hal ini berarti bahwa setiap kenaikan variabel independensi sebesar satu satuan tidak akan menaikkan variabel *Turunover Intention*. Maksudnya ialah perusahaan PT. Bogatama marinusa (bomar) Makassar ini telah menyediakan tanggungan keselamatan kerja untuk karyawan tetapi karyawan tidak memperhatikan dengan baik keselamatan kerjanya dalam bekerja karena lebih mementingkan ekonomi. Dengan demikian keselamatan kerja tidak berpengaruh secara positif dan berpengaruh secara signifikansi terhadap *turnover intention*. Maka hipotesis kedua dalam penelitian ini

dengan melihat taraf signifikansinya yaitu sebesar 0,000 maka keselamatan kerja berpengaruh terhadap *turnover intention* diterima.

## 2. Hasil Uji Regresi Moderasi dengan Pendekatan MRA Terhadap Hipotesis Penelitian H<sub>3</sub> dan H<sub>4</sub>

Pembahasan terkait pengujian hipotesis yang melibatkan variabel moderasi dapat dijabarkan sebagai berikut:

### 1) Analisis Koefisien Determinasi (R<sup>2</sup>)

Koefisien determinasi (R<sup>2</sup>) digunakan untuk mengetahui sejauh mana kontribusi variable independen terhadap variable dependen dengan adanya regresi linear. Hasil koefisien determinasi dapat dilihat tabel di bawah ini.

**Tabel 4.15**

<b>Model Summary</b>				
Model	R	R Square	Adjusted R Square	Std. Error of the Estimate
1	,744 <sup>a</sup>	,553	,531	1,16723

a. Predictors: (Constant), X2\_M, Zscore: Komitmen Karyawan, X1\_M, Zscore: Keselamatan Kerja, Zscore: Job Insecurity

## Hasil Uji Determinasi II

*Sumber: Data yang diolah, 2022*

Berdasarkan tabel 4.15, hasil uji koefisien determinasi, nilai (R Square) dari model regresi digunakan untuk mengetahui seberapa besar kemampuan variabel bebas (independen) menerangkan variabel terikat (dependen). Menunjukkan bahwa nilai (R Square) sebesar 0,553 hal ini berarti bahwa 55,3% yang berarti keputusan yang dapat dijelaskan oleh variabel *Job Insecurity* dan Keselamatan Kerja, moderasi dan moderasi<sup>2</sup>, sisanya sebesar 46,7% dipengaruhi oleh variabel lain yang belum diteliti dalam penelitian ini.

2) Uji MRA (*Moderated Regression Analysis*)

**Tabel 4.16**

**Hasil Uji MRA (*Moderated Regression Analysis*)**

Model		Unstandardized Coefficients		Standardized Coefficients Beta	t	Sig.
		B	Std. Error			
1	(Constant)	12,363	,235		52,574	,000
	Zscore: Job Insecurity	,912	,137	,535	6,647	,000
	Zscore: Keselamatan Kerja	-,476	,127	-,279	-3,740	,000
	Zscore: Komitmen Karyawan	,081	,134	,048	,609	,544
	X1_M	-,509	,177	-,201	-2,869	,005
	X2_M	,069	,145	,032	,473	,637

a. Dependent Variable: Turnover Intention

Sumber: Data yang diolah, 2022

Berdasarkan tabel 4.16 diatas, hasil interpretasi dan pembahasan atas hipotesis penelitian (H<sub>4</sub> dan H<sub>5</sub>) dapat dilihat sebagai berikut:

**a) *Job Insecurity* berpengaruh terhadap *Trunover Intention* yang dimoderasi oleh Komitmen Karyawan (H<sub>3</sub>)**

Hasil uji MRA yang tersajikan pada tabel 4.16 diatas menunjukkan bahwa variabel moderasi1 memiliki t hitung < t tabel, yaitu t hitung sebesar -2,869 sementara pada t tabel yakni sebesar 1,191 dengan koefisien unstandardized sebesar -0,509 dan tingkat signifikansi 0,005 lebih kecil dari 0,05. Hal ini menunjukkan bahwa Komitmen Karyawan tidak mampu menguatkan pengaruh positif *Job Insecurity* terhadap *Trunover Intention*, namun dilihat dari signifikannya mempunyai pengaruh secara langsung, sehingga H<sub>3</sub> dalam penelitian ini diterima.

**b) Keselamatan Kerja berpengaruh terhadap *Trunover Intention* yang dimoderasi oleh Komitmen Karyawan (H<sub>4</sub>)**

Hasil uji MRA yang tersajikan pada tabel 4.16 diatas menunjukkan bahwa variabel moderasi2 memiliki t hitung < t tabel, yaitu t hitung sebesar 0,473 sementara pada t tabel yakni sebesar 1,191 dengan koefisien unstandardized sebesar 0,069 dan tingkat signifikansi 0,637 lebih besar dari 0,05. Hal ini menunjukkan bahwa Komitmen Karyawan tidak mampu menguatkan pengaruh positif Keselamatan Kerja terhadap *Trunover Intention* sehingga H<sub>4</sub> dalam penelitian ini ditolak.

### **3. *Pembahasan Penelitian***

Berdasarkan hasil analisis yang telah dilakukan, maka akan dilakukan pembahasan mengenai hasil analisis tersebut sehingga dapat memberikan gambaran

yang lebih jelas bagaimana pengaruh yang terjadi antar variabel dalam penelitian. Adapun variabel dalam penelitian ini adalah *Job Insecurity* dan Keselamatan Kerja sebagai variabel independen, *Trunover Intention* sebagai variabel dependen, dan Komitmen Karyawan sebagai variabel moderating.

### **1. Pengaruh *Job Insecurity* Terhadap *Trunover Intention***

Berdasarkan hasil analisis data diperoleh bahwa *job insecurity* berpengaruh positif dan signifikansi terhadap *turnover intention* karyawan. Ini berarti semakin tinggi *job insecurity* karyawan pada PT. Bogatama Marinusa (BOMAR) Makassar maka *turnover intention* karyawan PT. Bogatama Marinusa (BOMAR) Makassar akan semakin tinggi dan begitupula sebaliknya, setiap kenaikan variabel independensi sebesar satu satuan akan menaikkan variabel *Trunover intention* sebesar 0,432 satuan. Artinya semakin tinggi *Job Insecurity* pada karyawan maka semakin tinggi *Turnover Intention* juga pada karyawan.

Hal ini sejalan dengan teori yang diungkapkan oleh Zeffane dalam Kurniasari (2005) yang mengatakan bahwa *turnover intention* adalah kecenderungan atau niat karyawan untuk berhenti dari pekerjaannya secara sukarela berdasarkan pilihannya sendiri. *Trunover Intention* merupakan suatu keadaan dimana karyawan memiliki niat untuk mencari pekerjaan lain sebagai alternatif di organisasi yang berbeda. Oleh karena itu, semakin tinggi tingkat ketidakamanan kerja yang dirasakan oleh



karyawan, akan mendorong meningkatnya keinginan karyawan untuk meninggalkan organisasi atau perusahaan.

Hasil pengujian ini diperoleh pada tahapan pengujian hipotesis pertama konsisten dengan hasil penelitian yang dilakukan oleh Mia Kurnia, Rini Sarianti dan Yuki Fiitria (2019) dengan judul Pengaruh Job Insecurity dan Kepuasan Kerja Terhadap Turnover Intention Karyawan Bagian Sales Pada PT. Suka Fajar Cabang Solok dimana hasil pengujian mereka ditemukan *job insecurity* berpengaruh positif dan signifikan terhadap *turnover intention* karyawan bagian *sales* di PT. Suka Fajar Cabang Solok. Hasil yang diperoleh menunjukkan bahwa semakin tinggi tingkat ketidakamanan kerja yang dirasakan karyawan *sales* akan mendorong meningkatnya keinginan karyawan untuk meninggalkan perusahaan dan mencari pekerjaan lain yang dianggap lebih baik.

## **2. Pengaruh Keselamatan Kerja terhadap *Turnover Intention***

Variabel Keselamatan Kerja memiliki nilai koefisien regresi yang bernilai negatif sebesar -3,781 berarti Keselamatan Kerja tidak memiliki hubungan yang positif dengan *Turnover Intention*. Hal ini berarti bahwa setiap kenaikan variabel independensi sebesar satu satuan tidak akan menaikkan variabel *Turnover Intention*. Maksudnya ialah perusahaan PT. Bogatama marinusa (bomar) Makassar ini telah menyediakan tanggungan keselamatan kerja untuk karyawan tetapi karyawan tidak memperhatikan dengan baik keselamatan kerjanya dalam bekerja karena lebih mementingkan ekonomi. Dengan demikian keselamatan kerja tidak berpengaruh

secara positif dan berpengaruh secara signifikansi terhadap *turnover intention*. Maka hipotesis kedua dalam penelitian ini dengan melihat taraf signifikansinya yaitu sebesar 0,000 maka keselamatan kerja berpengaruh terhadap *turnover intention*.

Hasil penelitian ini juga sejalan teori dari Asrama (2017) yang mengatakan bahwa adanya keinginan keluar dari pekerjaan atau organisasi menyebabkan karyawan melakukan pekerjaan yang tidak sesuai dengan prosedur yang ada di organisasi, sehingga secara otomatis menyebabkan performa karyawan menurun. Selain itu Asrama menjelaskan bahwa keselamatan kerja yaitu upaya untuk mencegah setiap perbuatan atau kondisi tidak selamat yang dapat menyebabkan terjadinya kecelakaan sehingga dapat menyebabkan karyawan untuk melakukan *turnover intention* dimana kondisi ini akan menyebabkan karyawan mencari pekerjaan lain atau meninggalkan perusahaan secara sadar dengan Hasrat disengaja.

Hal ini juga sejalan dengan penelitian yang dilakukan oleh Talit Diansari dan Rizki Romadhan dengan judul Pengaruh Keselamatan Kerja dan Kesehatan kerja (K3) Terhadap *Trunover Intention* dan Kinerja Karyawan, dimana hasil peneilitian ini menunjukkan hasil analisis regresi berganda pada Uji t terhadap hipotesis pertama terdapat Keselamatan kerja dan Kesehatan Kerja (K3) berpengaruh terhadap *Trunover Intention* dengan melihat taraf signifikansinya yaitu sebesar 0,009. Hubungan yang ditunjukkan oleh Koefisien regresi adalah negative artinya semakin tinggi Keselamatan kerja dan Kesehatan kerja (K3) maka *turnover intention* akan semakin menurun.

### **3. Pengaruh *Job Insecurity* Terhadap *Turnover Intention* di moderasi oleh Komitmen Karyawan**

Dari perhitungan analisis MRA yang telah dilakukan, dapat diketahui bahwa pengaruh langsung dari *job insecurity* (X1) terhadap *turnover intention* (Y) adalah sebesar 8,733. Sedangkan, melalui moderasi dari *job insecurity* terhadap *turnover intention* melalui komitmen karyawan adalah sebesar -2,869. Artinya pengaruh langsung *job insecurity* terhadap *turnover intention* lebih tinggi daripada pengaruh melalui moderasi variabel komitmen karyawan. Hasil ini menunjukkan *job insecurity* berpengaruh secara signifikan terhadap *turnover intention* melalui komitmen karyawan dengan nilai signifikansi sebesar 0,005.

Penelitian ini sejalan dengan teori yang dikatakan oleh Mathieu dan Zajac (1990) dimana *job insecurity* diartikan sebagai perasaan tegang, gelisah, khawatir, stress dan merasa tidak pasti dalam kaitannya dengan sifat dan keberadaan pekerjaan yang dirasakan para pekerja. Karyawan berkomitmen melakukan yang terbaik, keinginan berhenti yang rendah dan merasa puas dengan pekerjaan mereka, merupakan kepentingan organisasi dalam mempekerjakan karyawan. Selain itu Yucel (2012) mengatakan bahwa komitmen karyawan diyakini sebagai pendorong niat untuk tetap atau keluar dari organisasi, karyawan yang berkomitmen cenderung tinggal lebih lama dalam organisasi.

Hal ini sejalan dengan penelitian yang dilakukan oleh Muhammad Latifur Rohman dengan judul Analisis Pengaruh Stres Kerja dan *Job Insecurity* Terhadap

*Turnover Intention* dengan Komitmen Karyawan sebagai Variabel Intervening di PT. Kebon Agung Pabrik Gula Trangkil, Kabupaten Pati, Jawa Tengah dimana dalam penelitian ini ditemukan bahwa *job insecurity* berpengaruh secara signifikan terhadap *turnover intention* melalui komitmen karyawan. Hal ini terbukti dengan nilai pengaruh langsung *job insecurity* terhadap *turnover intention* sebesar 0,635. Lebih besar dibandingkan pengaruh tidak langsung *job insecurity* terhadap *turnover intention* melalui komitmen karyawan berdasarkan koefisien regresi sebesar  $(-0,225) \times (-0,757) = 0,170$ . Hasil ini membuktikan bahwa *job insecurity* mempunyai pengaruh secara tidak langsung terhadap *turnover intention* melalui komitmen karyawan pada PT. Kebon Agung Pabrik Gula Trangkil, Kabupaten Pati. Dengan demikian adanya pengaruh tidak langsung ini menunjukkan terdapatnya kontribusi yang signifikan dari komitmen karyawan dalam pekerjaannya.

#### **4. Pengaruh Keselamatan Kerja Terhadap *Turnover Intention* di moderasi oleh Komitmen Karyawan**

Berdasarkan pengujian yang dilakukan oleh penulis ditemukan bahwa tingkat signifikansi 0,637 lebih besar dari 0,05. Hal ini menunjukkan bahwa Komitmen Kerja tidak mampu menguatkan pengaruh positif Keselamatan Kerja terhadap *Turnover Intention*. Sehingga dapat disimpulkan jika variabel keselamatan kerja semakin kurang maka *turnover intention* para karyawan akan meningkat mengingat para karyawan akan menjadi waspada akan tingkat keselamatan kerja ditempat mereka bekerja. Sehingga komitmen para karyawan untuk bertahan ditempat kerja akan

menurun pula. Maka dari itu variabel Komitmen Karyawan sebagai variabel moderasi tidak mampu menguatkan keselamatan kerja terhadap *turnover intention*. Adapun jenis Moderasi yaitu: *Pure Moderasi*, *Potential Moderasi*, *Kuasi Moderasi* dan *Predictor Moderasi*.

Hal ini tidak sejalan dengan teori yang dikatakan oleh Mondy (2008) dimana keselamatan kerja adalah perlindungan karyawan dari cedera yang disebabkan oleh kecelakaan yang berkaitan dengan pekerjaan, dimana sikap kerja karyawan akan berubah jika tingkat keselamatan ditempat kerja tidak sesuai peraturan perundang-undangan sehingga para karyawan akan melakukan pencarian kerja ditempat lain. Karena komitmen karyawan dalam sebuah perusahaan sangatlah penting agar para karyawan akan lebih merasa bertanggung jawab atas pekerjaan yang diberikan. Fenomena yang sering muncul dalam dunia kerja adanya factor ketidakpuasan pada tempat kerja sehingga menimbulkan keinginan karyawan untuk keluar dan di tambah lagi adanya unsur keselamatan kerja yang tidak terjamin sehingga para karyawan akan lebih yakin untuk keluar dari perusahaan tersebut.

Hal ini tidak sejalan dengan penelitian yang dilakukan oleh Liga Nruiani (2020) dengan judul pengaruh Keselamatan Kerja dan Burnot Terhadap Trunover Intention dengan Komitmen Organisasional sebagai Variabel Intervening dimana hasil penelitian ini ditemukan komitmen karyawan tidak mampu memediasi pengaruh keselamatan kerja terhadap *turnover intention*. Jika komitmen karyawan menurun maka *turnover intention* akan meningkat. Semakin tinggi keselamatan kerja akan

menyebabkan rendahnya *turnover intention* dan kemudian menyebabkan tingginya keinginan berpindah kerja.



## **BAB V**

### **PENUTUP**

#### ***A. Kesimpulan***

Berdasarkan hasil penelitian dan pembahasan yang telah diperoleh dan diuraikan di Bab sebelumnya, maka peneliti dapat menyimpulkan beberapa hal yakni:

1. Berdasarkan hasil analisis data diperoleh bahwa *job insecurity* berpengaruh positif dan signifikansi terhadap *turnover intention* karyawan. Ini berarti semakin tinggi *job insecurity* karyawan pada PT. Bogatama Marinusa (BOMAR) Makassar maka *turnover intention* karyawan PT. Bogatama Marinusa (BOMAR) Makassar akan semakin tinggi dan begitu pula sebaliknya, setiap kenaikan variabel independensi sebesar satu satuan akan menaikkan variabel *Trunover intention* sebesar 0,432 satuan.
2. Variabel Keselamatan Kerja memiliki nilai koefisien regresi yang bernilai negatif sebesar -3,781 berarti Keselamatan Kerja tidak memiliki hubungan yang positif dengan *Trunover Intention*. Hal ini berarti bahwa setiap kenaikan variabel independensi sebesar satu satuan tidak akan menaikkan variabel *Trunover Intention*. Dengan demikian keselamatan kerja tidak berpengaruh secara positif dan berpengaruh secara signifikansi terhadap *turnover intention*.

3. Dari perhitungan analisis MRA yang telah dilakukan, dapat diketahui bahwa pengaruh langsung dari *job insecurity* (X1) terhadap *turnover intention* (Y) adalah sebesar 8,733. Sedangkan, melalui moderasi dari *job insecurity* terhadap *turnover intention* melalui komitmen karyawan adalah sebesar -2,869. Artinya pengaruh langsung *job insecurity* terhadap *turnover intention* lebih tinggi dari pada pengaruh melalui moderasi variabel komitmen karyawan.
4. Berdasarkan pengujian yang dilakukan oleh penulis ditemukan bahwa tingkat signifikansi 0,637 lebih besar dari 0,05. Hal ini menunjukkan bahwa Komitmen Karyawan tidak mampu menguatkan pengaruh positif Keselamatan Kerja terhadap *Trunover Intention*. Sehingga dapat disimpulkan jika variabel keselamatan kerja semakin kurang maka *turnover intention* para karyawan akan meningkat mengingat para karyawan akan menjadi waspada akan tingkat keselamatan kerja ditempat mereka bekerja

## **B. Saran**

Penulis menyadari bahwa penelitian ini masih jauh dari kata sempurna, maka dari itu penulis sangat berharap kepada peneliti selanjutnya agar lebih menyempurkan hasil penelitian sebelumnya, melalui tahap analysis dari penelitian ini maka dapat diberikan saran sebagai berikut:

### **1. Bagi Perusahaan**



Pihak perusahaan hendaknya perlu mengurangi perasaan takut karyawannya, terutama bagi karyawan yang baru bekerja di perusahaan tersebut dengan menjamin masa depan kerjanya pada perusahaan, sehingga mampu menjaga perasaan aman karyawan akan keberlangsungan pekerjaannya dan akan terus berkomitmen dalam melaksanakan kerjanya.

## **2. Bagi Peneliti**


Untuk peneliti selanjutnya diharapkan tidak hanya melalui penyebaran kuesioner saja, tetapi memperoleh data secara langsung berupa wawancara. Hal tersebut diusulkan guna mendapatkan hasil penelitian yang lebih menyeluruh dan akurat mengenai Pengaruh *Job Insecurity* dan Keselamatan Kerja Terhadap *Turnover Intention* dengan Komitmen Karyawan Sebagai Variabel Moderating Pada PT. Bogatama Marinusa (Bomar) Makassar. Diharapkan juga untuk bisa menambah variabel-variabel lain karena penelitian ini hanya memandang *turnover intention* dipengaruhi oleh *job insecurity* dan keselamatan kerja, serta komitmen karyawan, namun tidak menutup kemungkinan munculnya faktor lain diluar penelitian ini.

## DAFTAR PUSTAKA

- Alfatania Pandu Asmara. 2017. Pengaruh *Turnover Intention* terhadap Kinerja Karyawan di Rumah Sakit Bedah Surabaya. *Jurnal Administrasi Kesehatan Indonesia Fakultas Kesehatan Masyarakat*, Vol. 5, No. 2 Juli-Desember 2017.
- Andini, Rita. 2006. Analisis Pengaruh Kepuasan Gaji, Kepuasan Kerja, Komitmen Organisasional Terhadap *Turnover Intention* (Studi Kasus Pada Rumah Sakit Roemani Muhammadiyah Semarang). Tesis.
- Annisa, Auliya. 2017. Pengaruh Ketidakamanan Kerja, Kepuasan Kerja, dan Komitmen Organisasi Terhadap Turnover Intention Pada PT. Riau Crumb rubber factory (Ricry) Pekanbaru. *JOM Fekon*. 4 (1): 1-12.
- Ardana2, N. K. (2016). *Pengaruh Job Insecurity Dan Stres Kerja Terhadap Turnover Intention* Karyawan Pada Hotel Asana Agung Putra Bali. *E-Jurnal Manajemen Unud*, Vol. 5, No. 10, 2016: 6429-6456, 5, 7-28.
- Asmara, 2017. "Pengaruh *Turnover Intention* terhadap Kinerja Karyawan di Rumah Sakit Bedah Surabaya". *Universitas Kristen Petra Surabaya*.
- Bosman, J., J.H. Buitendach, S. Bothman. 2005. Work Locus of Control and Dispositional Optimism as Antecedent to Job Insecurity. *Journal of Industrial Psychology*: 17-23.
- Dewi, N. L., & Suana, I. W. (2016). Pengaruh *Job Insecurity*, Kepuasan Kerja, dan Keadilan Organisasi Terhadap Komitmen Organisasi Karyawan Kontrak. *E-Jurnal Manajemen unud*, Vol. 5, 3000-3026 ISS: 2302-8912.
- Hanafiah, Mohammad. 2014. Pengaruh Kepuasan Kerja Dan Ketidakamanan Kerja (*Job Insecurity*) Dengan Intensi Pindah Kerja (*Turnover*) Pada Karyawan Pt. Buma Desa Suaran Kecamatan Sambaliung Kabupaten Berau. *E-Journal Psikologi*. (3):303-312.
- Herman Sofyandi. 2018. Manajemen Sumber Daya Manusia. Yogyakarta: Graha Ilmu.
- Syaikh Ahmad bin Musthafa al-Farran. "Tafsir Imam Syaafi'i, PT. Niaga Swadaya. Jl. Gunung Sahari III/7 Jakarta 10610.
- Kasmir, 2016. *Manajemen Sumber Daya Manusia (Teori dan Praktik)*. Depok: PT Rajagrafindo Parsada.
- Kementerian Agama RI. *Alquran dan Terjemahannya*. Jakarta; PT. Insan Media Cita, 2019.
- Kurniasari, L. 2005. "Pengaruh Komitmen Organisasi dan *Job Insecurity* Karyawan Terhadap Intensi *Turnover*".

- Mia, K., Rini, S., Yuki, F. 2019. "Pengaruh *Job Insecurity* dan Kepuasan Kerja Terhadap *Turnover Intention* Karyawan Bagian Sales Pada PT. Suka Fajar Cabang Solok." Fakultas Ekonomi *Universitas Negeri Padang*. Vol 2, No 1.
- Mondy Rwayne, 2008. *Manajemen Sumber Daya Manusia*. Jakarta: Erlangga.
- Mowday, R. T., R. M. Steers and I. W. Porter. (1983). "The Measurement of *Organizational Commitment*". *Journal of Applied Psychology*. Vol.84, p.408-414.
- Mujamma' al-Malik Fahd Li Thiba'atil Mushhaf asy-Syarif. *At-Tafsir Al-Muyassar*. Jl. Kahar Muzakir I, no 1. Semanggi, solo 57117
- Ni Luh Mita Sri Devil 2, N. L. (2015). Analisis Pengaruh *Job Insecurity* Dan *Financial* Terhadap Kepuasan kerja Dan *Turnover intention*: (Studi Pada Karyawan Kontrak Di Bali *Dinasty Resort*). *E-Jurnal Manajemen Unud*, Vol. 4, No. 4, 2015:1047- 1066, 4, 1-21.
- Nuraini, L. 2020. "Pengaruh *Job Insecurity* dan Burnot Terhadap *Turnover Intention* dengan Komitmen Organisasional sebagai Variabel Intervening".
- Putra, I. G., & Wibawa, I. M. 2015. Pengaruh Kepuasan Kerja Terhadap *Turnover Intention* Dengan Komitmen Organisasi Sebagai Variabel Intervening Pada Pt. Autobagus Rent Car Bali. *E-Jurnal Manajemen Unud*, 4, 1100-1118.
- Putra2, I. N. (2016). Pengaruh *Job Insecurity* Terhadap kepuasan kerja dan *Turnover Intention* Pada Karyawan Legian Village Hotel. *E-Jurnal Manajemen Unud*, Vol. 5, No.8, 2016: 4983-5012, 5, 2-30.
- Rachmawati. , 2008. *Manajemen Sumber Daya Manusia*. Penerbit Andi Yogyakarta.
- Romadhoni, T. D. 2019. Pengaruh Keselamatan Kerja Dan Kesehatan Kerja (K3) Dan *Turnover Intention* Terhadap Komitmen Organisasi dan Kinerja Karyawan. *Jurnal Manajemen Dan Bisnis Indonesia Vol. 5 No.1 Juni 2019*, 5, 2-10.
- Rohman, M. L. 2018. "Analisis Pengaruh Stres Kerja dan *Job Insecurity* Terhadap *Turnover Intention* dengan Komitmen Organisasional sebagai Variabel Intervening di PT. Kebon Agung Pabrik Gula Trangkali, Kabupaten Pati, Jawa Tengah" *Jurnal Manajemen Dan Bisnis Indonesia*.
- Sanny, L., & Kristanti, S. (2012). Pengaruh Lingkungan Kerja dan *Job Insecurity* Terhadap Motivasi Kerja dan Dampaknya pada Kinerja Karyawan Outsourcing Mall Lippo Cikarang. *Binus Business Review*, 61-69.
- Setiawan Rony dan Bram Hadianto. 2010. *Job Insecurity* Dalam Organisasi. *Jurnal Organisasi dan Manajemen* 5 (1): 1-13.
- Smithson, Lewis. 2000. *Is Job Insecurity Changing The Psychological Contract?* *Personnel Review*.

- Sutanto, Eddy M., dan Gunawan, C. 2013. Kepuasan Kerja, Komitmen Organisasional dan *Turnover Intentions*. *Jurnal Mitra Ekonomi dan Manajemen Bisnis*, 4 (1): 76-88.
- Suciati, Andi T. H., dan M. M. Minarsih. 2015. *Job Insecurity and Job Stress Effect of Turnover Intention on PT. Berkat Abadi Surya Cemerlang Semarang (Ho)*. *Journal of Management*, 1(1): 1-12.
- Sugiyono. 2010. *Metode Penelitian Kuantitatif, Kualitatif, dan R dan D*. Bandung: Alfabeta.
- Sujarweni, Wiranta. 2015. *SPSS untuk Penelitian*, Yogyakarta.
- Walani, Fenika. 2010. Studi Komitmen Organisasional: Pekerja Contingent dan Survivor. *Jurnal Organisasi dan Manajemen* 6 (1): 1-13.
- Yunia, C. W. (2016). Pengaruh Kompensasi Dan Budaya organisasi Terhadap *Turnover Intention*. *Jurnal Manajemen/Volume XX*, No. 03, Oktober 2016: 387-401, XX, 1-16.



## LAMPIRAN LAMPIRAN

### Lampiran I

#### Kuesioner penelitian

Kepada Yth.

Bapak/Ibu/Sdr/i Responden

di tempat

Dengan hormat,

Sehubungan dengan penyelesaian tugas akhir sebagai mahasiswi Program Strata Satu (S1) Universitas Islam Negeri Alauddin Makassar Fakultas Ekonomi dan Bisnis Islam, saya Nur Afifah Mahasiswi Prodi Manajemen, bermaksud melakukan penelitian untuk penyusunan skripsi dengan judul **“Pengaruh *Job Insecurity*, dan Keselamat Kerja terhadap *Turnover Intention* dengan Komitmen Karyawan Sebagai Variabel Moderating Pada PT. Bogatama Marinusa (BOMAR) Makassar”**

Berkenaan dengan hal tersebut, saya mengharapkan kesediaan Bapak/Ibu/Sdr/i untuk menjadi responden dengan mengisi lembar kuesioner ini secara objektif. Sebelum memberikan tanggapan, mohon agar Bapak/Ibu/Sdr/i membaca terlebih dahulu intruksi pengerjaan dengan seksama. Tidak ada jawaban benar atau salah sehingga Bapak/Ibu/Sdr/i dapat memberikan tanggapan yang paling menggambarkan kondisi sebenarnya. Data yang diperoleh akan dirahasiakan sesuai etika penelitian dan hanya digunakan untuk kepentingan penelitian semata.

Terimakasih atas kesediaan dan kerja sama Bapak/Ibu/Sdr/i. Apabila memiliki pertanyaan, kritik atau saran terkait penelitian ini maka dapat langsung menghubungi peneliti melalui email/wa: [nurafifahramli38@gmail.com](mailto:nurafifahramli38@gmail.com)/085396957613

### IDENTITAS RESPONDEN

Beriku ini adalah kuesioner yang berkaitan dengan penelitian tentang pengaruh *Job Insecurity* dan Keselamatan Kerja terhadap *Turnover Intention* dengan Komitmen Karyawan sebagai Variabel Moderating pada PT. Bogatama Marinusa (BOMAR) Makassar. Oleh karena itu disela-sela kesibukan anda, kami memohon dengan hormat kesediaan anda untuk dapat mengisi kuesioner berikut ini, atas kesediaan dan partisipasi anda sekalian untuk mengisi kuesioner yang ada, saya ucapkan baanyak terima kasih.

Nama :

Usia :

Jenis Kelamin :

### DAFTAR KUESIONER

Mohon untuk memebrikan tanda (√) pada setiap pernyataan yang anda pilih

Keterangan:

SS = Sangat Setuju

S = Setuju

RG = Ragu-Ragu

TS = Tidak Setuju

STS = Sangat Tidak Setuju

#### A. Job Insecurity (X1)

No	Pernyataan	SS	S	RG	TS	STS
1	Perusahaan ini paling baik dari semua tempat untuk bekerja.					
2	Saya merasa terancam dengan resiko pekerjaan saya di perusahaan ini					

3	Saya merasa terancam pada pekerjaan ini terkait persaingan dunia kerja yang meningkat setiap saat					
4	Saya dapat kehilangan pekerjaan karena diberhentikan secara sepihak					
5	Saya mampu menghadapi tantangan yang bisa terjadi kedepannya					

### B. Keselamatan Kerja (X2)

No	Pernyataan	SS	S	RG	TS	STS
1	Hubungan kerja saya dengan atasan dan sesama rekan kerja sangat baik					
2	Tingkat keamanan dan lingkungan kerja saya sangat baik, sehingga saya dapat bekerja secara maksimal.					
3	Alat dan perlengkapan yang saya gunakan sangat baik sehingga dapat memaksimalkan pekerjaan					

### C. Turnover Intention (Y)

No	Pernyataan	SS	S	RG	TS	STS
1	Saya akan sukarela keluar dari perusahaan jika masa kerja saya sudah habis					
2	Saya akan selalu mencari informasi mengenai kesempatan pindah dari organisasi jika saya mendapatkan gaji yang lebih besar dan layak					
3	Saya akan pindah keperusahaan lain jika memang perusahaan tempat saya bekerja sudah tidak dibutuhkan lagi.					

**D. Komitmen Karyawan (Z)**

No	Pernyataan	SS	S	RG	TS	STS
1	Sampai saat ini, saya masih mempunyai keinginan tetap berada dalam perusahaan ini					
2	Perusahaan tempat saya bekerja mempunyai arti pribadi yang besar bagi saya					
3	Saya dapat menerima nilai-nilai dan tujuan di perusahaan ini					



UNIVERSITAS ISLAM MAKASSAR  
**ALAUDDIN**  
 M A K A S S A R



## LAMPIRAN II

### Tabulasi Data Kuesioner

#### 1. Variabel *Job Insecurity* (X1)

JOB INSECURITY (X1)					
P.1	P.2	P.3	P.4	P.5	Total X1
4	2	2	2	4	14
4	5	3	3	4	19
4	4	4	4	4	20
4	4	4	4	4	20
4	4	3	4	4	19
4	4	4	5	4	21
4	4	4	4	4	20
5	5	4	4	5	23
5	4	5	5	5	24
5	4	3	4	5	21
4	3	3	3	4	17
3	4	4	4	4	19
4	4	4	4	5	21
4	3	4	5	5	21
4	4	4	4	3	19
4	5	5	4	5	23
5	4	4	4	5	22
4	4	5	4	4	21
3	4	4	4	4	19
4	4	4	4	4	20
5	3	3	3	4	18
3	4	4	4	4	19
5	4	4	3	4	20
5	4	3	4	5	21
3	3	3	2	3	14
4	3	4	3	5	19
4	4	4	3	5	20
3	4	4	4	3	18
4	5	4	5	5	23
5	3	3	4	5	20

3	4	4	4	2	17
4	4	4	4	4	20
5	4	4	4	5	22
5	4	4	4	4	21
4	4	4	4	4	20
4	5	5	4	5	23
5	5	5	4	5	24
3	4	3	3	4	17
5	5	4	4	4	22
4	3	3	4	4	18
3	3	4	2	4	16
4	3	3	3	5	18
3	4	4	4	4	19
3	4	4	4	3	18
5	4	5	5	5	24
3	4	3	3	3	16
5	3	4	4	5	21
4	4	4	3	4	19
3	4	3	2	4	16
5	5	4	5	4	23
4	4	4	2	3	17
4	3	4	2	3	16
3	4	4	4	5	20
3	4	4	4	4	19
3	4	4	4	4	19
3	4	4	4	5	20
3	4	4	4	4	19
4	4	4	4	4	20
4	4	4	4	4	20
4	4	4	3	4	19
4	4	4	3	3	18
4	4	4	4	3	19
5	3	3	3	5	19
5	4	3	4	4	20
3	2	3	2	4	14
4	4	4	4	4	20
4	5	4	4	4	21
4	4	4	4	4	20

4	4	4	4	4	20
5	4	4	4	5	22
5	3	3	4	5	20
4	3	2	2	4	15
5	4	4	4	5	22
5	3	4	4	3	19
4	4	4	4	4	20
3	3	3	2	4	15
5	3	3	2	4	17
3	4	4	4	4	19
4	3	3	3	2	15
3	3	3	3	3	15
4	4	4	4	3	19
4	4	4	4	4	20
5	4	4	4	4	21
4	2	4	2	4	16
4	2	4	2	4	16
4	4	4	2	4	18
2	3	2	2	4	13
4	3	3	2	4	16
4	3	3	2	4	16
4	4	4	4	4	20
3	4	4	4	3	18
4	4	4	2	4	18
5	5	4	5	5	24
3	3	4	3	3	16
4	4	4	4	3	19
4	4	4	4	3	19
4	4	4	4	4	20
4	4	4	4	3	19
4	4	4	4	4	20
5	4	4	5	5	23
4	4	3	3	3	17
4	4	4	4	4	20
5	4	5	4	5	23
4	4	5	4	5	22
4	3	4	4	4	19

## 2. Keselamatan Kerja (X2)

KESELAMATAN KERJA (X2)			
P.1	P.2	P.3	Total X2
5	5	5	15
4	4	4	12
4	4	4	12
4	4	4	12
5	5	5	15
5	5	5	15
5	4	4	13
4	4	3	11
4	4	4	12
5	5	5	15
5	4	4	13
5	5	5	15
5	4	4	13
5	4	5	14
4	4	4	12
4	4	4	12
5	4	4	13
4	5	5	14
5	4	5	14
4	4	4	12
4	4	4	12
4	4	4	12
5	5	2	12
5	5	5	15
5	4	4	13
4	3	3	10
5	5	4	14
4	4	3	11
5	5	5	15
5	5	4	14
4	4	4	12
4	4	4	12
4	4	4	12
5	5	5	15

5	5	5	15
4	3	3	10
3	3	3	9
5	5	5	15
5	5	4	14
4	4	4	12
4	4	5	13
5	4	5	14
3	4	4	11
4	4	4	12
3	3	3	9
3	3	3	9
4	3	3	10
3	3	3	9
3	3	3	9
3	3	4	10
4	4	4	12
4	4	3	11
3	4	4	11
4	4	4	12
3	4	4	11
4	4	4	12
4	4	4	12
5	4	4	13
5	4	4	13
4	4	4	12
4	4	4	12
4	4	4	12
5	5	5	15
5	5	5	15
5	5	5	15
4	4	4	12
4	5	3	12
5	5	5	15
5	5	5	15
5	5	5	15
5	4	5	14
5	5	5	15

3	3	4	10
4	4	4	12
5	4	5	14
5	4	4	13
4	4	5	13
4	4	4	12
4	5	5	14
4	4	4	12
4	3	3	10
4	4	4	12
4	4	4	12
4	4	5	13
4	4	5	13
4	3	4	11
4	5	5	14
5	4	4	13
4	4	4	12
4	4	4	12
5	5	5	15
4	4	4	12
4	3	4	11
5	5	5	15
4	4	4	12
4	5	5	14
4	4	5	13
4	4	4	12
4	5	4	13
3	3	3	9
4	4	4	12
4	4	4	12
4	4	4	12
5	4	4	13
5	5	5	15

3. Variabel *Turnover Intention* (Y)

TURNOVER INTENTION (X3)			
P.1	P.2	P.3	Tota IX3
3	3	3	9
3	4	4	11
4	4	4	12
4	4	4	12
3	3	4	10
4	4	5	13
4	4	4	12
5	4	5	14
5	5	5	15
4	4	4	12
4	4	4	12
4	4	4	12
4	4	4	12
5	3	4	12
4	4	4	12
5	4	5	14
5	4	4	13
4	3	3	10
4	4	4	12
5	4	5	14
5	3	4	12
3	4	3	10
4	4	4	12
5	4	4	13
4	3	2	9
5	4	3	12
3	4	3	10
4	4	4	12
5	4	5	14
4	4	3	11
4	4	3	11
4	4	4	12
4	5	4	13
2	3	4	9

4	2	4	10
5	5	5	15
5	5	5	15
3	3	3	9
4	4	4	12
4	3	4	11
4	3	4	11
4	3	4	11
4	4	4	12
4	4	4	12
4	5	4	13
4	4	4	12
4	5	4	13
4	5	4	13
4	4	4	12
5	5	5	15
4	4	4	12
3	4	4	11
4	4	4	12
4	4	4	12
4	4	4	12
4	5	4	13
4	4	4	12
4	5	4	13
4	4	4	12
4	4	4	12
4	4	4	12
4	4	4	12
4	4	4	12
4	4	4	12
4	5	4	13
3	2	2	7
4	2	4	10
5	5	5	15
5	5	4	14
5	4	5	14
5	4	5	14
4	4	5	13
4	5	3	12



5	5	5	15
3	4	4	11
5	3	4	12
4	3	4	11
3	3	3	9
4	3	4	11
3	5	5	13
4	4	4	12
5	4	4	13
4	4	4	12
4	5	5	14
4	5	4	13
4	4	4	12
3	4	5	12
2	2	3	7
3	3	4	10
4	4	3	11
4	4	4	12
3	3	2	8
4	3	3	10
4	5	5	14
3	2	3	8
4	5	4	13
5	4	4	13
4	5	4	13
4	4	4	12
4	5	4	13
5	5	5	15
3	3	4	10
4	4	4	12
5	5	5	15
4	4	5	13
4	4	3	11

## 4. Variabel Komitmen Karyawan (Z)

KOMITMEN KARYAWAN (Y)			
P.1	P.2	P.3	Total Y
4	5	4	13
4	4	4	12
4	4	4	12
5	4	4	13
4	4	4	12
5	5	5	15
4	4	4	12
5	5	5	15
5	5	5	15
5	5	5	15
4	4	4	12
4	4	4	12
4	4	5	13
5	5	5	15
3	4	4	11
5	5	5	15
4	4	5	13
4	4	4	12
4	4	4	12
5	5	5	15
5	4	4	13
3	3	4	10
5	4	5	14
5	5	4	14
5	5	4	14
3	3	4	10
5	5	4	14
3	3	4	10
5	5	5	15
4	5	4	13
3	3	4	10
5	4	4	13
5	5	5	15
4	4	4	12

4	4	4	12
4	4	4	12
5	5	5	15
5	5	5	15
5	4	4	13
5	5	4	14
4	4	4	12
5	5	5	15
4	4	4	12
4	4	4	12
5	5	5	15
4	4	4	12
4	4	4	12
4	4	3	11
4	4	4	12
4	4	4	12
4	4	4	12
3	4	4	11
4	4	4	12
4	4	4	12
3	3	4	10
4	4	5	13
3	4	4	11
4	5	4	13
5	5	5	15
4	4	4	12
5	4	4	13
5	4	4	13
5	5	5	15
5	5	5	15
4	4	4	12
4	4	4	12
4	4	4	12
4	4	4	12
4	4	5	13
5	5	5	15
5	5	4	14
4	4	4	12

5	5	5	15
4	4	3	11
5	5	5	15
4	4	3	11
5	4	4	13
3	3	4	10
4	2	3	9
4	4	2	10
4	4	4	12
4	5	4	13
4	5	4	13
5	4	3	12
5	4	3	12
5	4	4	13
4	4	4	12
5	5	5	15
4	4	4	12
4	4	4	12
5	4	4	13
4	2	4	10
4	4	4	12
5	5	5	15
5	4	4	13
4	5	4	13
4	4	4	12
4	4	4	12
4	4	4	12
4	4	4	12
4	4	4	12
4	4	4	12
4	4	4	12
5	5	5	15
5	4	4	13
4	4	4	12

### Lampiran III

**Gambar Pengisian Kuesioner Karyawan bagian produksi di PT. Bogatama  
Marinusa (BOMAR) Makassar**



## Lampiran IV

### Hasil Uji Data

#### Deskriptif Variabel

Descriptive Statistics					
	N	Minimu m	Maximu m	Mean	Std. Deviation
Job Insecurity	105	13,00	24,00	19,2381	2,42790
Keselamatan Kerja	105	9,00	15,00	12,5905	1,67960
Turnover Intention	105	7,00	15,00	11,9810	1,70396
Komitmen Karyawan	105	9,00	15,00	12,7048	1,51228
Valid N (listwise)	105				

Statistics						
		X1.1	X1.2	X1.3	X1.4	X1.5
N	Valid	105	105	105	105	105
	Missing	0	0	0	0	0
Mean		4,0095	3,7905	3,7905	3,5905	4,0571
Sum		421,00	398,00	398,00	377,00	426,00

#### X1.1

		Frequency	Percent	Valid Percent	Cumulative Percent
Valid	Tidak Setuju	1	1,0	1,0	1,0
	Netral	23	21,9	21,9	22,9
	Setuju	55	52,4	52,4	75,2
	Sangat Setuju	26	24,8	24,8	100,0
	Total	105	100,0	100,0	

#### X1.2

		Frequency	Percent	Valid Percent	Cumulative Percent
Valid	Tidak Setuju	4	3,8	3,8	3,8
	Netral	24	22,9	22,9	26,7

	Setuju	67	63,8	63,8	90,5
	Sangat Setuju	10	9,5	9,5	100,0
	Total	105	100,0	100,0	

**X1.3**

		Frequency	Percent	Valid Percent	Cumulative Percent
Valid	Tidak Setuju	3	2,9	2,9	2,9
	Netral	24	22,9	22,9	25,7
	Setuju	70	66,7	66,7	92,4
	Sangat Setuju	8	7,6	7,6	100,0
	Total	105	100,0	100,0	

**X1.4**

		Frequency	Percent	Valid Percent	Cumulative Percent
Valid	Tidak Setuju	17	16,2	16,2	16,2
	Netral	17	16,2	16,2	32,4
	Setuju	63	60,0	60,0	92,4
	Sangat Setuju	8	7,6	7,6	100,0
	Total	105	100,0	100,0	

**X1.5**

		Frequency	Percent	Valid Percent	Cumulative Percent
Valid	Tidak Setuju	2	1,9	1,9	1,9
	Netral	18	17,1	17,1	19,0
	Setuju	57	54,3	54,3	73,3
	Sangat Setuju	28	26,7	26,7	100,0
	Total	105	100,0	100,0	

**Statistics**

		X2.1	X2.2	X2.3
N	Valid	105	105	105
	Missing	0	0	0
Mean		4,2667	4,1524	4,1714
Sum		448,00	436,00	438,00

**X2.1**

		Frequency	Percent	Valid Percent	Cumulative Percent
Valid	Netral	11	10,5	10,5	10,5
	Setuju	55	52,4	52,4	62,9
	Sangat Setuju	39	37,1	37,1	100,0
	Total	105	100,0	100,0	

**X2.2**

		Frequency	Percent	Valid Percent	Cumulative Percent
Valid	Netral	14	13,3	13,3	13,3
	Setuju	61	58,1	58,1	71,4
	Sangat Setuju	30	28,6	28,6	100,0
	Total	105	100,0	100,0	

**X2.3**

		Frequency	Percent	Valid Percent	Cumulative Percent
Valid	Tidak Setuju	1	1,0	1,0	1,0
	Netral	14	13,3	13,3	14,3
	Setuju	56	53,3	53,3	67,6
	Sangat Setuju	34	32,4	32,4	100,0
	Total	105	100,0	100,0	

**Statistics**

		Y1	Y2	Y3
N	Valid	105	105	105
	Missing	0	0	0
Mean		4,0286	3,9524	4,0000
Sum		423,00	415,00	420,00

**Y1**



		Frequency	Percent	Valid Percent	Cumulative Percent
Valid	Tidak Setuju	2	1,9	1,9	1,9
	Netral	16	15,2	15,2	17,1
	Setuju	64	61,0	61,0	78,1
	Sangat Setuju	23	21,9	21,9	100,0
	Total	105	100,0	100,0	

**Y2**

		Frequency	Percent	Valid Percent	Cumulative Percent
Valid	Tidak Setuju	5	4,8	4,8	4,8
	Netral	19	18,1	18,1	22,9
	Setuju	57	54,3	54,3	77,1
	Sangat Setuju	24	22,9	22,9	100,0
	Total	105	100,0	100,0	

**Y3**

		Frequency	Percent	Valid Percent	Cumulative Percent
Valid	Tidak Setuju	3	2,9	2,9	2,9
	Netral	15	14,3	14,3	17,1
	Setuju	66	62,9	62,9	80,0
	Sangat Setuju	21	20,0	20,0	100,0
	Total	105	100,0	100,0	

**Statistics**

		M1	M2	M3
N	Valid	105	105	105
	Missing	0	0	0
Mean		4,3048	4,2190	4,1810
Sum		452,00	443,00	439,00

**M1**

		Frequency	Percent	Valid Percent	Cumulative Percent
Valid	Netral	9	8,6	8,6	8,6
	Setuju	55	52,4	52,4	61,0
	Sangat Setuju	41	39,0	39,0	100,0

Total	105	100,0	100,0
-------	-----	-------	-------

**M2**

		Frequency	Percent	Valid Percent	Cumulative Percent
Valid	Tidak Setuju	2	1,9	1,9	1,9
	Netral	6	5,7	5,7	7,6
	Setuju	64	61,0	61,0	68,6
	Sangat Setuju	33	31,4	31,4	100,0
	Total	105	100,0	100,0	

**M3**

		Frequency	Percent	Valid Percent	Cumulative Percent
Valid	Tidak Setuju	1	1,0	1,0	1,0
	Netral	6	5,7	5,7	6,7
	Setuju	71	67,6	67,6	74,3
	Sangat Setuju	27	25,7	25,7	100,0
	Total	105	100,0	100,0	

**Hasil Uji Validitas dan Reliabilitas****Correlations**

		X1.1	X1.2	X1.3	X1.4	X1.5	Job Insecurity
X1.1	Pearson Correlation	1	,147	,158	,291**	,430**	,603**
	Sig. (2-tailed)		,135	,108	,003	,000	,000
	N	105	105	105	105	105	105
X1.2	Pearson Correlation	,147	1	,506**	,581**	,147	,691**
	Sig. (2-tailed)	,135		,000	,000	,134	,000
	N	105	105	105	105	105	105
X1.3	Pearson Correlation	,158	,506**	1	,532**	,180	,677**
	Sig. (2-tailed)	,108	,000		,000	,067	,000
	N	105	105	105	105	105	105
X1.4	Pearson Correlation	,291**	,581**	,532**	1	,274**	,810**

	Sig. (2-tailed)	,003	,000	,000		,005	,000
	N	105	105	105	105	105	105
X1.5	Pearson Correlation	,430 <sup>**</sup>	,147	,180	,274 <sup>**</sup>	1	,604 <sup>**</sup>
	Sig. (2-tailed)	,000	,134	,067	,005		,000
	N	105	105	105	105	105	105
Job Insecurity	Pearson Correlation	,603 <sup>**</sup>	,691 <sup>**</sup>	,677 <sup>**</sup>	,810 <sup>**</sup>	,604 <sup>**</sup>	1
	Sig. (2-tailed)	,000	,000	,000	,000	,000	
	N	105	105	105	105	105	105

\*\* . Correlation is significant at the 0.01 level (2-tailed).

### Reliability Statistics

Cronbach's Alpha	N of Items
,706	5

### Correlations

		X2.1	X2.2	X2.3	Keselamatan Kerja
X2.1	Pearson Correlation	1	,660 <sup>**</sup>	,531 <sup>**</sup>	,846 <sup>**</sup>
	Sig. (2-tailed)		,000	,000	,000
	N	105	105	105	105
X2.2	Pearson Correlation	,660 <sup>**</sup>	1	,627 <sup>**</sup>	,883 <sup>**</sup>
	Sig. (2-tailed)	,000		,000	,000
	N	105	105	105	105
X2.3	Pearson Correlation	,531 <sup>**</sup>	,627 <sup>**</sup>	1	,846 <sup>**</sup>
	Sig. (2-tailed)	,000	,000		,000
	N	105	105	105	105
Keselamatan Kerja	Pearson Correlation	,846 <sup>**</sup>	,883 <sup>**</sup>	,846 <sup>**</sup>	1
	Sig. (2-tailed)	,000	,000	,000	
	N	105	105	105	105

\*\* . Correlation is significant at the 0.01 level (2-tailed).

### Reliability Statistics

Cronbach's Alpha	N of Items
,820	3

### Correlations

	Y1	Y2	Y3	Turnover Intention
--	----	----	----	--------------------

Y1	Pearson Correlation	1	,408**	,485**	,773**
	Sig. (2-tailed)		,000	,000	,000
	N	105	105	105	105
Y2	Pearson Correlation	,408**	1	,492**	,813**
	Sig. (2-tailed)	,000		,000	,000
	N	105	105	105	105
Y3	Pearson Correlation	,485**	,492**	1	,814**
	Sig. (2-tailed)	,000	,000		,000
	N	105	105	105	105
Turnover Intention	Pearson Correlation	,773**	,813**	,814**	1
	Sig. (2-tailed)	,000	,000	,000	
	N	105	105	105	105

\*\* . Correlation is significant at the 0.01 level (2-tailed).

### Reliability Statistics

Cronbach's Alpha	N of Items
,717	3

### Correlations

		M1	M2	M3	Komitmen Karyawan
M1	Pearson Correlation	1	,632**	,414**	,832**
	Sig. (2-tailed)		,000	,000	,000
	N	105	105	105	105
M2	Pearson Correlation	,632**	1	,529**	,879**
	Sig. (2-tailed)	,000		,000	,000
	N	105	105	105	105
M3	Pearson Correlation	,414**	,529**	1	,768**
	Sig. (2-tailed)	,000	,000		,000
	N	105	105	105	105
Komitmen Karyawan	Pearson Correlation	,832**	,879**	,768**	1
	Sig. (2-tailed)	,000	,000	,000	
	N	105	105	105	105

\*\* . Correlation is significant at the 0.01 level (2-tailed).

### Reliability Statistics

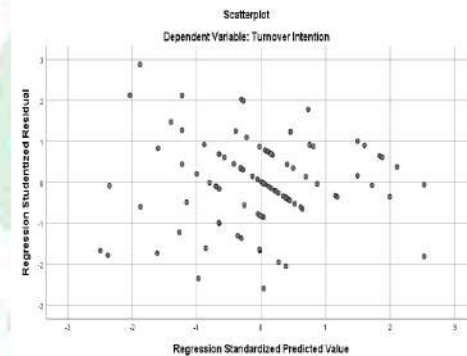
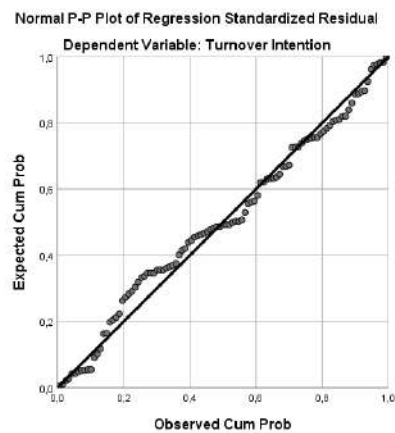
Cronbach's	
Alpha	N of Items
,770	3

### Hasil Uji Asumsi Klasik

#### Coefficients<sup>a</sup>

Model		Collinearity Statistics	
		Tolerance	VIF
1	Job Insecurity	,758	1,319
	Keselamatan Kerja	,836	1,196
	Komitmen	,741	1,349
	Karyawan		

a. Dependent Variable: Turnover Intention



#### One-Sample Kolmogorov-Smirnov Test

Unstandardize  
d Residual

N		105
Normal Parameters <sup>a,b</sup>	Mean	,000000
	Std. Deviation	1,18663708
Most Extreme Differences	Absolute	,083
	Positive	,055
	Negative	-,083

Test Statistic	,083
Asymp. Sig. (2-tailed)	,073 <sup>c</sup>

- a. Test distribution is Normal.  
 b. Calculated from data.  
 c. Lilliefors Significance Correction.

Model		Coefficients <sup>a</sup>		Standardized Coefficients Beta	t	Sig.
		Unstandardized Coefficients B	Std. Error			
1	(Constant)	-,344	,868		-,396	,693
	Job Insecurity	-,003	,033	-,009	-,084	,933
	Keselamatan Kerja	,106	,045	,245	1,570	,072
	Komitmen Karyawan	-,103	,053	-,200	-1,935	,056

a. Dependent Variable: AbsUt

### Hasil Uji Regresi Linear Berganda

Model Summary				
Model	R	R Square	Adjusted R Square	Std. Error of the Estimate
1	,717 <sup>a</sup>	,514	,505	1,19890

a. Predictors: (Constant), Keselamatan Kerja, Job Insecurity

ANOVA <sup>a</sup>						
Model		Sum of Squares	df	Mean Square	F	Sig.
1	Regression	155,351	2	77,675	54,040	,000 <sup>b</sup>
	Residual	146,611	102	1,437		
	Total	301,962	104			

- a. Dependent Variable: Turnover Intention  
 b. Predictors: (Constant), Keselamatan Kerja, Job Insecurity

Model		Coefficients <sup>a</sup>		Standardized Coefficients Beta	t	Sig.
		Unstandardized Coefficients B	Std. Error			
1	(Constant)	7,078	1,438		4,922	,000

Job Insecurity	,432	,049	,615	8,733	,000
Keselamatan Kerja	-,270	,071	-,266	-3,781	,000

a. Dependent Variable: Turnover Intention

### Hasil Uji REGRESI MODERASI (MRA)

#### Model Summary

Model	R	R Square	Adjusted R Square	Std. Error of the Estimate
1	,744 <sup>a</sup>	,553	,531	1,16723

a. Predictors: (Constant), X2\_M, Zscore: Komitmen Karyawan, X1\_M, Zscore: Keselamatan Kerja, Zscore: Job Insecurity

#### ANOVA<sup>a</sup>

Model		Sum of Squares	df	Mean Square	F	Sig.
1	Regression	167,081	5	33,416	24,527	,000 <sup>b</sup>
	Residual	134,881	99	1,362		
	Total	301,962	104			

a. Dependent Variable: Turnover Intention

b. Predictors: (Constant), X2\_M, Zscore: Komitmen Karyawan, X1\_M, Zscore: Keselamatan Kerja, Zscore: Job Insecurity

#### Coefficients<sup>a</sup>

Model		Unstandardized Coefficients		Standardized Coefficients Beta	T	Sig.
		B	Std. Error			
1	(Constant)	12,363	,235		52,574	,000
	Zscore: Job Insecurity	,912	,137	,535	6,647	,000
	Zscore: Keselamatan Kerja	-,476	,127	-,279	-3,740	,000
	Zscore: Komitmen Karyawan	,081	,134	,048	,609	,544
	X1_M	-,509	,177	-,201	-2,869	,005
	X2_M	,069	,145	,032	,473	,637

a. Dependent Variable: Turnover Intention

**TANPA INTERAKSI**

		<b>oefficients<sup>a</sup></b>				
		Unstandardized Coefficients		Standardized Coefficients	t	Sig.
Model		B	Std. Error	Beta		
1	(Constant)	3,666	1,233		2,974	,004
	Job Insecurity	,490	,056	,698	8,783	,000
	Komitmen Karyawan	-,087	,090	-,078	-,976	,331

a. Dependent Variable: Turnover Intention

		<b>Coefficients<sup>a</sup></b>				
		Unstandardized Coefficients		Standardized Coefficients	T	Sig.
Model		B	Std. Error	Beta		
1	(Constant)	13,528	1,492		9,068	,000
	Keselamatan Kerja	-,472	,090	-,465	-5,219	,000
	Komitmen Karyawan	,346	,100	,307	3,443	,001

a. Dependent Variable: Turnover Intention



## RIWAYAT HIDUP



Nur Afifah lahir di Provinsi Sulawesi Selatan Kabupaten Pangkep Kecamatan Pangkajene Kelurahan Anrong Appaka Palampang pada tanggal 03 Januari 2000. Penulis merupakan Anak Pertama dari 5 (Lima) bersaudara dari pasangan suami istri Bapak Ramli dan Ibu Husnia. Penulis memulai jenjang pendidikan Sekolah Dasar di SDN 45 Paccelang pada tahun 2007 dan tamat tahun 2012, kemudian pada tahun yang sama melanjutkan Pendidikan Sekolah Menengah Pertama di MTS Darussalam Anrong Appaka dan tamat pada tahun 2015. Dan masih pada tahun yang sama penulis melanjutkan Sekolah Menengah Atas di MA Darussalam Anrong Appaka Pangkep dan tamat pada tahun 2018. Kemudian pada tahun 2018 penulis melanjutkan Pendidikan Strata 1 di Universitas Islam Negeri (UIN) Alauddin Makassar Jurusan Manajemen konsentrasi Manajemen Sumber Daya Manusia (MSDM) Fakultas Ekonomi dan Bisnis Islam dan selesai pada tahun 2022 dengan Predikat Cumlaude lama Studi 3 tahun 5 bulan 23 hari dengan IPK 3,72.

