

**GAMBARAN TINGKAT PENGETAHUAN BIDAN TENTANG  
PENUNDAAN PEMOTONGAN TALI PUSAT BAYI BARU  
LAHIR DI RSUD SYECH YUSUF GOWA TAHUN 2015**



**Karya Tulis Ilmiah**

**Diajukan untuk Memenuhi Salah Satu Syarat Meraih Gelar Ahli Madya  
Kebidanan Jurusan Kebidanan pada Fakultas Ilmu Kesehatan  
UIN Alauddin Makassar**

**OLEH:**

**UNIVERSITAS ISLAM NEGERI  
TITI HENDRAWATI  
NIM: 70400112070  
ALAUDDIN  
MAKASSAR**

**JURUSAN KEBIDANAN  
FAKUTAS ILMU KESEHATAN  
UNIVERSITAS ISLAM NEGERI ALAUDDIN MAKASSAR  
2015**

## HALAMAN PERNYATAAN KEASLIAN KTI

Dengan penuh kesadaran, penyusun yang bertanda tangan di bawah ini menyatakan bahwa karya tulis ilmiah ini benar adalah hasil karya penulis sendiri. Jika kemudian hari terbukti bahwa ia merupakan duplikat, tiruan, plagiat, atau dibuat oleh orang lain, sebagian atau seluruhnya, maka karya tulis ilmiah ini dan gelar yang diperoleh karenanya batal demi hukum.



## HALAMAN PERSETUJUAN KARYA TULIS ILMIAH

Nama : TITI HENDRAWATI  
Nim : 70400112070  
Judul : Gambaran Tingkat Pengetahuan Bidan tentang Penundaan pemotongan Tali Pusat Bayi Baru Lahir di RSUD Syech Yusuf Kabupaten Gowa Tahun 2015.

Karya Tulis Ilmiah ini telah disetujui untuk diajukan pada seminar Karya Tulis Ilmiah Jurusan Kebidanan Fakultas Ilmu Kesehatan Universitas Islam Negeri Alauddin Makassar.

Makassar, 25 Agustus 2015

Pembimbing



dr. Raully Rahmadani, M. Kes  
NIP. 19870409 201101 2 009

## KATA PENGANTAR

*Assalamu Alaikum Warahmatullahi Wabarakatuh*

Puji syukur kehadiran Allah AWT dan junjungan Nabi besar Muhammad SAW, atas rahmat, kesehatan, keselamatan, serta anugerahnya sehingga penulis dapat menyelesaikan penyusunan Karya Tulis Ilmiah yang berjudul: **“Gambaran Tingkat Pengetahuan Bidan tentang Penundaan Pemotongan Tali Pusat Bayi Baru Lahir di RSUD Syech Yusuf Kabupaten Gowa Tahun 2015”**.

Karya tulis ini penulis ajukan untuk memenuhi salah satu persyaratan untuk mencapai gelar Ahli Madya Kebidanan di Fakultas Ilmu Kesehatan Universitas Islam Negeri Alauddin Makassar.

Selama penulisan Karya Tulis Ilmiah ini tidak lepas dari berbagai hambatan, akan tetapi berkat bantuan dan kerjasama dari berbagai pihak akhirnya Karya Tulis Ilmiah ini dapat terselesaikan. Oleh karena itu sudah sewajarnya bagi penulis untuk mengucapkan terima kasih yang setinggi-tingginya kepada:

1. Prof. Dr. Musafir Pabbari, M.Si selaku Rektor Universitas Islam Negeri Alauddin Makassar.
2. Bapak Dr. dr. H. Andi Armyn Nurdin, M.Sc sebagai Dekan Fakultas Ilmu Kesehatan UIN Alauddi Makassar beserta Pembantu Dekan I, Pembantu Dekan II, Pembantu Dekan III dan seluruh staf administrasi yang telah memberikan berbagai fasilitas kepada kami selama masa pendidikan.
3. Firdayanti, S.Si.T, M.Keb selaku Ketua Prodi Studi Kebidanan Fakultas Ilmu Kesehatan Universitas Islam Negeri Alauddin Makassar.

4. dr. Raully Rahmadhani M.Kes selaku pembimbing yang telah banyak membantu dalam penyusunan Karya Tulis Ilmiah ini.
5. dr. Tihardimanto Kaharuddin M.Kes selaku penguji yang senantiasa memberikan masukan dan bimbingan dalam penyusunan Karya Tulis Ilmiah ini.
6. Prof. Hj. Aisyah Kara, selaku penguji agama yang senantiasa memberikan masukan dan bimbingan dalam penyusunan Karya Tulis Ilmiah ini.
7. Bapak dan ibu dosen serta staf administrasi Jurusan Kebidanan yang telah memberikan bantuan moril bagi penulis, baik dalam proses pendidikan maupun dalam proses penyusunan Karya Tulis Ilmiah ini.
8. dr. H. Salahuddin, M.Kes, selaku Direktur RSUD Syech Yusuf Kabupaten Gowa beserta seluruh pegawai dan staf Rumah Sakit yang telah memberikan izin kepada penulis melakukan penelitian sehingga Karya Tulis Ilmiah ini dapat diiselesaikan.
9. Kedua orang tua dan kakak-kakak tercinta yang telah mencurahkan perhatian dan kasih sayangnya, serta atas segala pengorbanan, bantuan dan iringan doa demi kesuksesan penulis.
10. Semua teman-teman seperjuangan, khususnya Jurusan Kebidanan Angkatan 2012 yang tidak sempat disebut namanya satu persatu, terima kasih atas keikhlasan dan dorongan selama penulis menempuh pendidikan di bangku kuliah, semoga rasa solidaritas kita jangan sampai terlupakan.

Penulis menyadari bahwa dalam penyusunan Karya Tulis Ilmiah ini masih jauh dari kesempurnaan. Untuk itu saran dan kritik yang sifatnya membangun senantiasa penulis harapkan dari pembaca.

Akhirnya segala sesuatu penulis serahkan kepada Allah SWT semoga amal bakti kita mendapat imbalan dan ridho-Nya.

Wassalam.

Makassar, Agustus 2015

Penulis

Titi Hendrawati



## DAFTAR ISI

<b>HALAMAN JUDUL</b> .....	<b>i</b>
<b>HALAMAN PERNYATAAN KEASLIAN KTI</b> .....	<b>ii</b>
<b>HALAMAN PERSETUJUAN KTI</b> .....	<b>iii</b>
<b>HALAMAN PENGESAHAN KTI</b> .....	<b>iv</b>
<b>KATA PENGANTAR</b> .....	<b>v</b>
<b>DAFTAR ISI</b> .....	<b>vii</b>
<b>DAFTAR ISTILAH</b> .....	<b>x</b>
<b>DAFTAR SINGKATAN</b> .....	<b>xii</b>
<b>DAFTAR TABEL</b> .....	<b>xiii</b>
<b>DAFTAR GAMBAR</b> .....	<b>xiv</b>
<b>DAFTAR LAMPIRAN</b> .....	<b>xv</b>
<b>ABSTRAK</b> .....	<b>xvi</b>
<b>BAB I PENDAHULUAN</b>	
A. Latar Belakang .....	1
B. Rumusan Masalah .....	4
C. Tujuan Penelitian .....	4

D. Manfaat Penelitian .....	4
-----------------------------	---

## **BAB II TINJAUAN PUSTAKA**

A. Tinjauan Teori .....	6
1. Pengetahuan	
a. Pengertian .....	6
b. Proses perilaku “tahu” .....	8
c. Tingkat pengetahuan .....	9
d. Cara memperoleh pengetahuan .....	11
e. Faktor-faktor yang mempengaruhi pengetahuan .....	16
f. Kriteria tingkat pengetahuan .....	22
2. Tali Pusat	
a. Pengertian .....	23
b. Mekanisme pembentukan tali pusat .....	23
c. Sirkulasi darah janin .....	24
d. Fungsi tali pusat .....	26
e. Prosedur pemotongan tali pusat .....	26
f. Manfaat penundaan pemotongan tali pusat .....	29
B. Tinjauan Islam .....	35
C. Kerangka Teori .....	39
D. Kerangka Konsep .....	40
E. Definisi Operasional .....	40



### **BAB III METODE PENELITIAN**

A. Jenis Penelitian .....	43
B. Lokasi dan Waktu penelitian .....	43
C. Populasi dan Teknik Sampling .....	44
D. Besaran Sampel .....	44
E. Metode Pengumpulan Data .....	44
F. Pengolahan dan Penyajian Data .....	45
G. Metode Pengolahan dan Analisa Data .....	45
H. Etika Penelitian .....	47

### **BAB IV HASIL PENELITIAN**

A. Hasil .....	48
B. Pembahasan .....	58

### **BAB V PENUTUP**

A. Kesimpulan .....	66
B. Saran .....	67

### **DAFTAR PUSTAKA**

### **KUISIONER PENELITIAN**

### **LAMPIRAN-LAMPIRAN**

### **RIWAYAT HIDUP**

## DAFTAR ISTILAH

- Angiogenik : Mengenai pertumbuhan pembuluh darah dalam embrio yang berasal dari vaskuler.
- Bilirubin : Pigmen empedu yang dihasilkan dari pemecahan sel darah merah dan reduksi biliverdin. Bilirubin merupakan salah satu indikator dari penyakit hepatitis. Pada penderita hepatitis, ditemukan adanya peningkatan jumlah bilirubin dalam darah
- Hematokrit : Presentase jumlah sel darah merah dalam darah secara keseluruhan
- Hb : Pigmen pembawa oksigen yang dibentuk oleh sel darah merah dalam sum-sum tulang
- Hipoksia : Rendahnya jumlah oksigen dalam aliran pembuluh darah
- Mesoderm* : Lapisan sel diantara eksoderm dan endoderm pada embrio yang akan tumbuh menjadi tulang, otot, jantung, darah, gonad, ginjal dan jaringan penyambung
- Resus : Antigen yang dapat dan tidak dapat ditemukan pada sel darah merah.
- T-sel : Limfosit (sel darah putih) kecil yang dikembangkan di kelenjar timus. Fungsinya adalah untuk mengatur respon sistem

kekebalan tubuh terhadap sel yang terinfeksi atau yang berpotensi keganasan.

Yolk-sac : Salah satu dari dua buah rongga di dalam *inner cell mass* ada trofoblas (rongga lainnya adalah rongga amnion). Rongga atau kantong ini dikelilingi oleh sel-sel entoderm sementara rongga amnion dikelilingi oleh sel ektoderm, diantara kedua rongga tersebut terdapat lapisan mesoderm yang menyelanginya. embrio terbentuk dari bagian tempat ketiga lapisan jaringan tersebut( ektoderm, mesoderm dan entoderm) terletak dalam posisi berjajar.



## DAFTAR SINGKATAN

ASEAN	: Association of South East Asian Nations
ASI	: Air Susu Ibu
AKB	: Angka Kematian Bayi
BBLR	: Bayi Baru Lahir Rendah
BBLSR	: Bayi Baru Lahir Sangat Rendah
Depkes	: Departemen Kesehatan
Dkk.	: Dan kawan-kawan
IBI	: Ikatan Bidan Indonesia
MDGs	: Millenium Development Goals
RI	: Republik Indonesia
RSUD	: Rumah Sakit Umum Daerah
SPLJK	: Sekolah Pendidikan Lanjutan Jenjang Kebidanan
SPK	: Sekolah Perawat Kesehatan
PPP	: Pasien Post Partum
WHO	: Word Health Organization



## DAFTAR TABEL

Tabel	Hal
Tabel 4.1 Distribusi frekuensi pengetahuan bidan tentang penundaan pemotongan tali pusat berdasarkan umur di RSUD Syech Yusuf tahun 2015	51
Table 4.2 Distribusi frekuensi pengetahuan bidan tentang penundaan pemotongan tali pusat berdasarkan tingkat pendidikan di RSUD Syech Yusuf tahun 2015	52
Table 4.3 Distribusi frekuensi pengetahuan bidan tentang penundaan pemotongan tali pusat berdasarkan lama kerja di RSUD Syech Yusuf tahun 2015	53
Table 4.4 Distribusi frekuensi pengetahuan bidan tentang penundaan pemotongan tali pusat berdasarkan jumlah pelatihan di RSUD Syech Yusuf tahun 2015	54

## DAFTAR GAMBAR

Gambar	Hal
Gambar 1. Tahapan penundaan pemotongan tali pusat	27



## DAFTAR LAMPIRAN

- Lampiran I : Lembar Kegiatan Konsul
- Lampiran II : Surat Permohonan Izin Pengambilan Data Awal dari Universitas Islam Negeri Alauddin Makassar kepada Pemerintahan
- Lampiran III : Surat Permohonan Izin Penelitian dari Universitas Islam Negeri Alauddin Makassar kepada Gubernur Sulawesi selatan ( Kepala Balitbangda Provinsi Sulawesi Selatan).
- Lampiran IV : Surat Izin/Rekomendasi Penelitian dari Badan Penelitian dan Pengembangan Daerah (BALITBANGDA) kepada Bupati Gowa.
- Lampiran V : Surat Keterangan Selesai Meneliti di RSUD Syech Yusuf Gowa
- Lampiran VI : Master Tabel
- Lampiran VII : Riwayat Hidup
- 

## ABSTRAK

PRODI KEBIDANAN

UIN ALAUDDIN MAKASSAR

KARYA TULIS ILMIAH, AGUSTUS 2015

Titi Hendrawati, 70400112070

Pembimbing : Raully Rahmadhani

### **“GAMBARAN TINGKAT PENGETAHUAN BIDAN TENTANG PENUNDAAN PEMOTONGAN TALI PUSAT BAYI BARU LAHIR DI RSUD SYEH YUSUF KABUPATEN GOWA TAHUN 2015”**

---

Penundaan pemotongan tali pusat adalah tindakan yang dilakukan oleh seorang penolong persalinan untuk menunda dilakukannya pemotongan tali pusat pada bayi baru lahir minimal 3 menit atau lebih, dengan tujuan mencegah terjadinya asfiksia, hipovolemik, perdarahan maternal dan menjaga kadar HB bayi tetap normal selama kurang dari 6 bulan lamanya. Tujuan penelitian ini adalah untuk menggambarkan pengetahuan bidan tentang penundaan pemotongan tali pusat pada bayi baru lahir. Penelitian ini dilaksanakan pada tanggal 28 Mei - 07 Juli 2015 di RSUD Syech Yusuf Kabupaten Gowa, penelitian ini dilakukan dengan metode deskriptif, dengan 48 jumlah sampel. Hasil penelitian menunjukkan bahwa dari 48 responden bidan, terdapat 24 responden (50,00%) dengan tingkat pengetahuan yang baik, 20 responden (41,68%) yang memiliki pengetahuan yang cukup dan 4 responden (8,32%) yang memiliki pengetahuan yang kurang. Hal ini dapat dipengaruhi oleh beberapa faktor yaitu: umur dan tingkat pendidikan, sedangkan lama kerja dan jumlah pelatihan tidak mempengaruhi tingkat pengetahuan bidan tentang penundaan pemotongan tali pusat di RSUD Syech Yusuf Kabupaten Gowa.

---

Daftar pustaka : 34 Literatur

Kata kunci : Pengetahuan bidan, penundaan pemotongan tali pusat



## ABSTRACT

DEPARTMENT OF MIDWIFERY

UIN ALAUDDIN MAKASSAR

SCIENTIFIC WRITINGS, AUGUST 2015

**Titi Hendrawati, 70400112070**

**Supervisor: Raully Rahmadhani**

**“MIDWIFE KNOWLEDGE ABOUT UMBILICAL CORD DELAY CUTTING OF NEWBORNS AT SYECH YUSUF GOWA HOSPITAL 2015”**

---

Umbilical cord delay cutting is an act done by a birth attendant to umbilical cord delay cutting of the newborn at least 3 minutes or more, with the aim of preventing the occurrence of asphyxia, hypovolemia, bleeding maternal and infant HB maintain levels remained normal for less than 6 months. The purpose of to this study was to describe the midwife knowledge about the delay cutting the umbilical cord of the newborn. This study was conducted on 28 May to 7 July 2015 in hospitals Syech Yusuf Gowa, this study was conducted with descriptive method, with 48 the number of samples. The results showed that out of 48 respondents midwife, there are 24 respondent (50,00%) with a good level of knowledge, 20 respondents (41,68%) with have sufficient knowledge and 4 respondents (8,32%) with less knowledge. Its can be affeted by several fators are age and eduation level, while long working and amount of training did not affet level of knowlodge the midwife about umbilical cord delay cutting of newborns at hospital Syech Yusuf Gowa.

---

Bibliography: 34 Literature

Keywords: Knowledge midwife, delay cutting the umbilical cord

## BAB I

### PENDAHULUAN

#### *A. Latar Belakang*

Penundaan pemotongan tali pusat adalah tindakan menunda pemotongan tali pusat minimal 3 menit setelah bayi baru lahir. Tindakan ini merupakan tindakan yang memiliki banyak manfaat. Salah satu peneliti yang bernama DR. Mercer. beliau menyatakan bahwa pengkleman tali pusat segera, dibandingkan dengan pengkleman tali pusat yang ditunda ternyata menimbulkan penurunan 20-40 ml darah perkilogram berat badan yang setara dengan 30-35 mg zat besi. Telah diperdebatkan bahwa pengkleman segera pada tali pusat akan menyebabkan meningkatnya resiko hipovolemik dan kehilangan zat besi, serta kehilangan hematopoietik sel induk. Pemotongan tali pusat segera dicurigai sebagai penyebab utama anemia pada bayi baru lahir, sehingga hal ini menyebabkan beberapa peneliti merekomendasikan untuk menunda pengkleman tali pusat sebagai intervensi yang murah dan mengurangi kejadian pada 6 bulan kehidupan pertama. (Riksana. Ria 2012).

Suatu studi terakhir fisiologis menunjukkan bahwa volume total pada sirkulasi fetal-plasenta pada usia gestasi cukup bulan, kira-kira 25-60 % (54-160 ml) volume tersebut berada pada sirkulasi plasenta dan sebanyak 60% sel darah merah fetal termasuk di dalamnya yang kaya akan hematopoietik sel induk. Mercer dkk (2006) dalam suatu penelitian pada bayi dengan berat badan lahir sangat rendah (BLSR) menyebutkan bahwa penundaan pengkleman tali pusat

ternyata mengurangi kejadian perdarahan intraventrikuler dan sepsis onset lambat. Suatu studi meta analisis yang dilakukan oleh Hutton dkk (2007) membuat kesimpulan bahwa penundaan pengkleman tali pusat pada neonatus cukup bulan minimal 2 menit setelah lahir ternyata bermanfaat bagi bayi baru lahir. Walaupun ada tanda-tanda polisitemia pada bayi-bayi tersebut tetapi masih dalam batas normal. ( Nuraisyah, Ai. 2014)

Pada saat ini sedang berkembang ilmu pengetahuan mengenai manfaat penundaan pemotongan tali pusat. Salah satu manfaat terbesarnya adalah mencegah terjadinya anemia pada bayi. Walaupun demikian pengetahuan tersebut belum banyak diterapkan dalam praktek ilmu kebidanan padahal manfaatnya sangat besar untuk membantu mengurangi angka kematian bayi bila diterapkan dengan baik. Sebagaimana kita ketahui bahwa angka kematian bayi di negara ASEAN khususnya Indonesia masih cukup tinggi.

Di lingkungan ASEAN, Indonesia merupakan negara dengan angka kematian ibu dan perinatal tertinggi yang berarti kemampuan untuk memberikan pelayanan kesehatan segera masih memerlukan perbaikan yang bersifat menyeluruh dan lebih bermutu. Data AKB menurut *World Health Organization* (WHO) ialah sebesar 35 per 1000 kelahiran hidup untuk tahun 2012. Menurut laporan WHO pada tahun 2006 di dunia 49 per 1000 kelahiran hidup (Wijaya, 2010). Dari data tersebut dapat kita bandingkan dengan target MDGs untuk AKB yakni 23 per 1000 kelahiran hidup pada tahun 2015. Indonesia masih harus bekerja keras untuk mewujudkan target MDGs tersebut dalam kurun waktu kurang kurang dari 1 tahun yang tersisa. Sedangkan AKB pada tahun 2011 adalah 27 per 1000 kelahiran

hidup. Dengan perkiraan persalinan di Indonesia setiap tahunnya sekitar 5.000.000 jiwa. ( Sariana, 2014).

Angka kematian neonatal menurut Dinas Kesehatan Gowa pada tahun 2013 dan 2014 secara berturut-turut adalah 69 bayi dan 80 bayi. Hal ini menandakan ada peningkatan kematian bayi di daerah tersebut dalam kurun waktu satu tahun. Sementara itu, angka kematian bayi baru lahir di RSUD Syech Yusuf adalah 46 jiwa sedangkan angka kesakitan bayi di Rumah Sakit tersebut adalah sebanyak 2033 jiwa. Penyebab kesakitan bayi tersebut rata-rata adalah BBLR, sianosis, hipoglikemi, asfiksia, hipovolemik, anemia dan lain-lain. Seperti yang dijelaskan bahwa penundaan pemotongan tali pusat dapat meringankan penyebab kesakitan bayi baru lahir tersebut, karena bayi mendapat tambahan zat besi sebesar 40-50 mg/kg saat lahir sehingga dapat mencegah kekurangan zat besi bahkan hingga usia satu tahun.

Studi observasi pendahuluan yang dilakukan peneliti sebelumnya kurang lebih satu bulan ditemukan bahwa semua bidan pada RSUD Syech Yusuf belum menerapkan penundaan pemotongan tali pusat. Sementara data sebagaimana yang disebutkan diatas diketahui bahwa angka kematian dan kesakitan bayi masih cukup tinggi, beberapa hal yang mendasari bidan belum melakukan adalah karena kemungkinan kurangnya pengetahuan bidan tentang penundaan pemotongan tali pusat. Oleh karena itu saya sebagai peneliti tertarik untuk melakukan penelitian yang dituangkan dalam karya tulis ilmiah yang berjudul: “Gambaran Pengetahuan Bidan tentang Penundaan Pemotongan Tali Pusat di RSUD Syech Yusuf”.

## ***B. Rumusan masalah***

Berdasarkan latar belakang dan identifikasi masalah di atas, maka rumusan masalah pada penelitian ini adalah : bagaimana gambaran pengetahuan bidan tentang penundaan pemotongan tali pusat pada bayi baru lahir di RSUD Syeh Yusuf.

## ***C. Tujuan penelitian***

### **a. Tujuan umum**

Untuk mengetahui gambaran pengetahuan bidan tentang penundaan pemotongan tali pusat di RSUD Syech Yusuf tahun 2015.

### **b. Tujuan khusus**

- Untuk mengetahui gambaran pengetahuan bidan tentang penundaan pemotongan tali pusat berdasarkan umur.
- Untuk mengetahui gambaran pengetahuan bidan tentang penundaan pemotongan tali pusat berdasarkan tingkat pendidikan.
- Untuk mengetahui gambaran pengetahuan bidan tentang penundaan pemotongan tali pusat berdasarkan lama kerja.
- Untuk mengetahui gambaran tentang pengetahuan bidan tentang penundaan pemotongan tali pusat berdasarkan jumlah pelatihan kebidanan yang pernah diikuti.

#### ***D. Manfaat penelitian***

a. Bagi peneliti

Dapat memperkaya konsep teori yang menyongsong perkembangan ilmu pengetahuan kebidanan khususnya pada pengetahuan tentang penundaan pemotongan tali pusat.

b. Bagi instansi pelayanan

Hasil penelitian ini diharapkan bisa dijadikan masukan bagi pengelola program kesehatan untuk mengembangkan pendidikan kesehatan (penyuluhan) bagi masyarakat sebagai upaya menurunkan angka kematian ibu dan bayi.

c. Bagi institusi

Diharapkan hasil penelitian ini dapat digunakan sebagai bahan bacaan dan bahan untuk penelitian selanjutnya.



## **BAB II**

### **TINJAUAN TEORI**

#### ***A. Landasan teori***

##### **1. Pengetahuan**

###### **a. Pengertian**

Pengetahuan adalah hasil penginderaan manusia atau hasil tahu seseorang terhadap objek melalui indera yang dimilikinya (mata, hidung, telinga, dan sebagainya). Dengan sendirinya, pada waktu penginderaan sampai menghasilkan pengetahuan tersebut sangat dipengaruhi intensitas perhatian dan persepsi terhadap objek. Sebagian besar pengetahuan seseorang diperoleh melalui indera pendengaran (telinga), dan indera penglihatan (mata) (Notoatmodjo, 2007 p.50).

Pengetahuan juga merupakan kesan pikiran manusia sebagai hasil penggunaan panca inderanya. Yang berbeda sekali dengan kepercayaan, tahayul dan penerangan-penerangan yang keliru (soekanto,2003:8)

Pengetahuan adalah merupakan hasil mengingat suatu hal, termasuk mengingat kembali kejadian yang pernah di alami baik secara sengaja maupun tidak sengaja dan ini terjadi setelah orang melakukan kontak atau pengamatan terhadap suatu objek tertentu.(Wahit, dkk 2006).

Pengetahuan yang dimaksud dalam penelitian ini adalah pengetahuan bidang tentang penundaan pemotongan tali pusat. Peneliti ingin melihat bagaimana

gambaran pengetahuan yang dimiliki oleh bidan tentang hal tersebut melihat besarnya manfaat penundaan pemotongan tali pusat.

Pengetahuan sangat penting terutama bagi seorang bidan dalam menunjang profesionalismenya. Dalam Islam pun kedudukan pengetahuan ditempatkan pada posisi yang sangat tinggi. Sesuai dengan firman Allah SWT dalam Q.S.Al-Mujaadilah/58:11 sebagai berikut:

يَا أَيُّهَا الَّذِينَ ءَامَنُوا إِذَا قِيلَ لَكُمْ تَفَسَّحُوا فِي الْمَجَالِسِ فَافْسَحُوا يَفْسَحَ اللَّهُ لَكُمْ وَإِذَا قِيلَ انشُرُوا فَانشُرُوا يَرْفَعِ اللَّهُ الَّذِينَ ءَامَنُوا مِنْكُمْ وَالَّذِينَ أُوتُوا الْعِلْمَ دَرَجَاتٍ وَاللَّهُ بِمَا تَعْمَلُونَ خَبِيرٌ ۝ ۱۱

Artinya: “Hai orang-orang beriman apabila kamu dikatakan kepadamu: "Berlapang-lapanglah dalam majlis", Maka lapangkanlah niscaya Allah akan memberi kelapangan untukmu. dan apabila dikatakan: "Berdirilah kamu", Maka berdirilah, niscaya Allah akan meninggikan orang-orang yang beriman di antarmu dan orang-orang yang diberi ilmu pengetahuan beberapa derajat. dan Allah Maha mengetahui apa yang kamu kerjakan”.

Maksud dari ayat di atas adalah menjelaskan bahwa betapa mulianya orang yang memiliki ilmu pengetahuan, karena Allah SWT akan mengangkat derajat orang-orang yang beriman dan berilmu pengetahuan. hal ini juga menunjukkan bahwa menuntut ilmu bernilai ibadah disisi Allah SWT ( AL-Kalam, 2009).

Apa yang dimaksud dengan yang beri pengetahuan adalah mereka yang beriman dan menghiasi diri mereka dengan pengetahuan . Ini berarti ayat diatas membagi kaum beriman kepada dua kelompok besar yang pertama sekedar beriman dan beramal saleh dan yang kedua ini menjadi tinggi, bukan saja karena



nilai ilmu yang di sandangnya, tetapi juga amal dan pengajaran kepada pihak lain, baik secara lisan atau tulisan maupun dengan keteladanan.

Pengetahuan itu sendiri dipengaruhi oleh faktor pendidikan formal. Pengetahuan sangat erat hubungannya dengan pendidikan, dimana diharapkan bahwa dengan pendidikan yang tinggi maka orang tersebut akan semakin luas pula pengetahuannya. Akan tetapi perlu ditekankan, bukan berarti seseorang yang berpendidikan rendah mutlak berpengetahuan rendah pula. Pengetahuan seseorang tentang suatu objek mengandung dua aspek, yaitu aspek positif dan negatif. Kedua aspek ini yang akan menentukan sikap seseorang semakin banyak aspek positif dan objek yang diketahui, maka akan menimbulkan sikap makin positif terhadap objek tertentu. ( Wawan dan Dewi. 2010)

#### **b. Proses perilaku “tahu”**

Menurut Rogers (1974) yang dikutip oleh Notoatmodjo (2003), perilaku adalah semua kegiatan atau aktifitas manusia baik yang dapat diamati langsung dari maupun tidak dapat diamati oleh pihak luar. Sedangkan sebelum mengadopsi perilaku baru didalam diri orang tersebut terjadi proses yang berurutan, yakni :

- a) *Awareness* (kesadaran), yakni orang tersebut menyadari dalam arti mengetahui terlebih dahulu terhadap stimulus (objek).
- b) *Interest* (merasa tertarik) dimana individu mulai menaruh perhatian dan tertarik pada stimulus.

- c) *Evaluation* (menimbang-nimbang) individu akan mempertimbangkan baik buruknya tindakan terhadap stimulus tersebut bagi dirinya, hal ini berarti sikap responden sudah baik lagi.
- d) *Trial*, dimana individu mulai mencoba perilaku baru.
- e) *Adoption*, subjek telah berperilaku baru sesuai dengan pengetahuan, kesadaran, dan sikapnya terhadap stimulus.

Pada penelitian selanjutnya Rogers (1974) yang dikutip oleh Notoadmojo (2003), menyimpulkan bahwa pengadopsian perilaku yang melalui proses seperti diatas dan didasari oleh pengetahuan, kesadaran yang positif, maka perilaku tersebut akan berlangsung langgeng (*long lasting*). Namun sebaliknya jika perilaku tersebut tidak didasari oleh pengetahuan dan kesadaran, maka perilaku tersebut bersifat sementara atau tidak akan berlangsung lama. Perilaku manusia dapat dilihat dari tiga aspek, yaitu: aspek fisik, psikis dan sosial yang secara terinci merupakan refleksi dari berbagai gejolak kejiwaan seperti seperti pengetahuan, motivasi, persepsi, sikap dan sebagainya yang ditentukan dan dipengaruhi oleh faktor pengalaman, keyakinan, sarana fisik, dan sosial budaya.

### c. Tingkat pengetahuan

Pengetahuan yang cukup didalam domain kognitif mempunyai 6 tingkatan, yaitu (Notoatmodjo, 2003) :

- 1) Tahu (*know*)

Tahu diartikan sebagai mengingat suatu materi yang telah pelajari sebelumnya. Termasuk ke dalam pengetahuan tingkat ini adalah mengingat

kembali (*recall*) sesuatu yang spesifik dari seluruh bahan yang dipelajari atau rangsangan yang telah diterima. Oleh sebab itu tahu ini merupakan tingkat pengetahuan yang paling rendah. Kata kerja untuk mengukur bahwa orang tahu tentang apa yang dipelajari antara lain menyebutkan, menguraikan, mendefinisikan, menyatakan dan sebagainya.

## 2) Memahami (*komprehention*)

Memahami diartikan sebagai suatu kemampuan untuk menjelaskan secara benar tentang objek yang diketahui, dan dapat menginterpretasikan materi tersebut secara benar. Orang yang telah paham terhadap objek atau materi harus dapat menjelaskan, menyebutkan contoh, menyimpulkan, meramalkan, dan sebagainya terhadap objek yang dipelajari.

## 3) Aplikasi (*application*)

Aplikasi diartikan sebagai kemampuan untuk menggunakan materi yang telah dipelajari pada situasi atau kondisi *real* (sebenarnya). Aplikasi disini dapat diartikan sebagai aplikasi atau penggunaan hukum-hukum, rumus, metode, prinsip dan sebagainya dalam konteks atau situasi yang lain.

## 4) Analisis (*analysis*)

Analisis adalah kemampuan untuk menjabarkan materi atau suatu objek ke dalam komponen-komponen, tetapi masih di dalam satu struktur organisasi, dan masih ada kaitannya satu sama lain. Kemampuan analisis

ini dapat dilihat dari penggunaan kata kerja, seperti dapat menggambarkan (membuat bagan), membedakan, memisahkan, mengelompokkan dan sebagainya.

5) Sintesis (*synthesis*)

Sintesis menunjuk kepada suatu kemampuan untuk meletakkan atau menghubungkan bagian-bagian di dalam suatu bentuk keseluruhan yang baru. Dengan kata lain sintesis adalah suatu kemampuan untuk menyusun formulasi baru dari formulasi-formulasi yang ada.

6) Evaluasi (*evaluation*)

Evaluasi ini berkaitan dengan kemampuan untuk melakukan *justifikasi* atau penilaian terhadap suatu materi atau objek. Penilaian-penilaian itu didasarkan pada suatu kriteria yang ditentukan sendiri, atau menggunakan kriteria-kriteria yang telah ada.

**d. Cara memperoleh pengetahuan**

Dari berbagai macam cara yang telah digunakan untuk memperoleh kebenaran pengetahuan sepanjang sejarah dapat dikelompokkan menjadi dua, yakni :

a. Cara memperoleh kebenaran nonilmiah

1. Cara coba salah (*trial and error*)

Cara memperoleh kebenaran non ilmiah, yang pernah digunakan oleh manusia dalam memperoleh pengetahuan adalah melalui cara

coba coba atau dengan kata yang lebih dikenal "*trial and error*". Metode ini telah digunakan oleh orang dalam waktu yang cukup lama untuk memecahkan berbagai masalah. Bahkan sampai sekarang pun metode ini masih sering digunakan, terutama oleh mereka yang belum atau tidak mengetahui suatu cara tertentu dalam memecahkan suatu masalah yang dihadapi. Metode ini telah banyak jasanya, terutama dalam meletakkan dasar-dasar menemukan teori teori dalam berbagai cabang ilmu pengetahuan.

## 2. Cara kebetulan

Penemuan kebenaran secara kebetulan terjadi karena tidak disengaja oleh orang yang bersangkutan. Salah satu contoh adalah penemuan *enzim urease* oleh Summers pada tahun 1926.

## 3. Cara kekuasaan atau otoritas

Dalam kehidupan manusia sehari-hari, banyak sekali kebiasaankebiasaan dan tradisi-tradisi yang dilakukan oleh orang, tanpa melalui penalaran apakah yang dilakukan tersebut baik atau tidak kebiasaan seperti ini tidak hanya terjadi pada masyarakat tradisional saja, melainkan juga terjadi pada masyarakat modern. Para pemegang otoritas, baik pemimpin pemerintah, tokoh agama, maupun ahli ilmu pengetahuan pada prinsipnya mempunyai mekanisme yang sama di dalam penemuan pengetahuan.

#### 4. Berdasarkan pengalaman pribadi

Pengalaman adalah guru yang baik, demikian bunyi pepatah. Pepatah ini mengandung maksud bahwa pengalaman itu merupakan sumber pengetahuan, atau pengalaman itu merupakan suatu cara untuk memperoleh kebenaran pengetahuan. Oleh karena itu pengalaman pribadi pun dapat digunakan sebagai upaya memperoleh pengetahuan. Hal ini dilakukan dengan cara mengulang kembali pengalaman yang diperoleh dalam memecahkan permasalahan yang dihadapi pada masa yang lalu.

#### 5. Cara akal sehat

Akal sehat atau *common sense* kadang-kadang dapat menemukan teori atau kebenaran. Sebelum ilmu pendidikan ini berkembang, para orang tua zaman dahulu agar anaknya mau menuruti nasihat orang tuanya, atau agar anak disiplin menggunakan cara hukuman fisik bila anaknya berbuat salah, misalnya dijewer telinganya atau dicubit. Ternyata cara menghukum anak ini sampai sekarang berkembang menjadi teori atau kebenaran, bahwa hukuman adalah merupakan metode (meskipun bukan yang paling baik) bagi pendidikan anak. Pemberian hadiah dan hukuman (reward and punishment) merupakan cara yang masih dianut oleh banyak orang untuk mendisiplinkan anak dalam konteks pendidikan.

## 6. Kebenaran melalui wahyu

Ajaran dan dogma agama adalah suatu kebenaran yang diwahyukan dari Tuhan melalui para Nabi. Kebenaran ini harus diterima dan diyakini oleh pengikut-pengikut agama yang bersangkutan, terlepas dari apakah kebenaran tersebut rasional atau tidak.

## 7. Secara intuitif

Kebenaran secara intuitif diperoleh manusia cepat sekali melalui proses diluar kesadaran dan tanpa melalui proses penalaran atau berpikir. Kebenaran yang diperoleh melalui intuitif sukar dipercaya karena kebenaran ini tidak menggunakan cara-cara yang rasional dan yang sistematis. Kebenaran ini diperoleh seseorang hanya berdasarkan intuisi atau suara hati atau bisikan hati saja.

## 8. Melalui jalan pikiran

Sejalan dengan perkembangan kebudayaan umat manusia, cara berfikir manusia pun ikut berkembang. Dari sini manusia telah mampu menggunakan penalarannya dalam memperoleh pengetahuannya. Dengan kata lain, dalam memperoleh kebenaran pengetahuan manusia telah menggunakan jalan pikirannya, baik melalui induksi maupun deduksi.

## 9. Induksi

Induksi adalah proses penarikan kesimpulan yang dimulai dari pernyataan-pernyataan khusus ke pertanyaan yang bersifat umum.

Proses berpikir induksi berasal dari hasil pengamatan indra atau hal-hal yang nyata, maka dapat dikatakan bahwa induksi beranjak dari hal-hal yang konkret kepada hal-hal yang abstrak.

#### 10. Deduksi

Deduksi adalah pembuatan kesimpulan dari pernyataan-pernyataan umum yang ke khusus. Aristoteles (384-322SM) mengembangkan cara berpikir deduksi ini ke dalam suatu cara yang disebut "silogisme". Silogisme merupakan suatu bentuk deduksi berlaku bahwa sesuatu yang dianggap benar secara umum pada kelas tertentu, berlaku juga kebenarannya pada semua peristiwa yang terjadi pada setiap yang termasuk dalam kelas itu

##### b. Cara memperoleh pengetahuan ilmiah.

Cara baru atau modern dalam memperoleh pengetahuan pada dewasa ini lebih sistematis, logis dan ilmiah. Cara ini disebut "metode penelitian ilmiah", atau lebih populer disebut metodologi penelitian (*research methodology*). Cara ini mula-mula dikembangkan oleh Francis Bacon (1561-1626). Ia mengatakan bahwa dalam memperoleh kesimpulan dilakukan dengan mengadakan observasi langsung, dan membuat pencatatan-pencatatan terhadap semua fakta sehubungan dengan objek yang diamati. Pencatatan ini mencakup tiga hal pokok yakni :

1. Segala sesuatu yang positif, yakni gejala tertentu yang muncul pada saat dilakukan pengamatan



2. Segala sesuatu yang negatif, yakni gejala tertentu yang tidak muncul pada saat dilakukan pengamatan
3. Gejala-gejala yang muncul secara bervariasi, yaitu gejala-gejala yang berubah-ubah pada kondisi-kondisi tertentu.

**e. Faktor-faktor yang mempengaruhi pengetahuan**

1. Faktor internal

a. Umur

Umur adalah variabel yang selalu diperhatikan dalam penelitian karena berhubungan dengan angka kesakitan ataupun kematian dan orang dapat membacanya dengan mudah serta melihat pola sehingga kesakitan ataupun kematian dapat diperhatikan menurut umur. Hartanto (2003) mengatakan bahwa semakin muda usia seseorang semakin sedikit pengalaman yang dimiliki seseorang, namun sebaliknya semakin tinggi tingkatan umur seseorang pengalaman yang didapat semakin lebih banyak oleh karena itu sangat penting bila umur dapat dikaitkan dengan pengetahuan seseorang. Sarwono (2008) mengemukakan bahwa memori atau daya ingat seseorang itu salah satunya dipengaruhi oleh umur. Dari uraian ini dapat disimpulkan bahwa dengan bertambahnya umur seseorang maka, dapat berpengaruh pada bertambahnya pengetahuan yang diperoleh. Dalam teori Hurlock yang dikutip oleh Nursalam (2003) semakin cukup tingkat kematangan dan kekuatan seseorang, maka akan lebih matang orang tersebut dalam berfikir dan berkerja. Hal ini sebagai akibat dari kematangan jiwanya.

## b. Pendidikan

Pendidikan adalah dasar untuk menyiapkan peserta didik melalui kegiatan pengajaran dan latihan bagi peranannya dimasa yang akan datang ( Undang-Undang RI, 2003)

Pendidikan kesehatan adalah suatu upaya atau kegiatan untuk menciptakan perilaku masyarakat yang kondusif untuk kesehatan, artinya pendidikan kesehatan berupaya agar masyarakat menyadari atau mengetahui bagaimana cara memelihara kesehatan mereka, bagaimana menghindari atau mencegah hal-hal yang merugikan kesehatan mereka dan kesehatan orang lain. Dalam hal ini tingkat pendidikan mempunyai hubungan erat dengan faktor-faktor sosial,ekonomi, dan perilaku demografi seperti pendapatan, gaya hidup, pola reproduksi, status kesehatan anak, dan kondisi perumahan. Pendidikan merupakan salah satu faktor yang mempengaruhi persepsi seseorang karena dapat membuat seseorang untuk lebih menerima ide-ide atau teknologi baru. (Notoatmodjo, 2003, hlm: 10 dan 16.)

Pendidikan bidan berhubungan dengan perkembangan pelayanan kebidanan. Keduanya berjalan berhubungan dengan tuntutan masyarakat terhadap pelayanan kebidanan. Pendidikan bidan mencakup pendidikan formal dan nonformal. Pendidikan seorang bidan sudah dimulai sejak tahun 1851 pada masa ini pendidikan dilaksanakan berdasarkan tuntutan pemenuhan kebutuhan pelayanan, namun pendidikan ini tidak

berlangsung lama karena kurangnya peserta didik dan adanya larangan ataupun pembatasan bagi wanita untuk keluar rumah. Tahun 1974 Departemen Kesehatan melakukan penyederhanaan pendidikan tenaga kesehatan nonsarjana. Sekolah Pendidikan Lanjutan Jenjang Kebidanan (SPLJK) ditutup dan dibukanya Sekolah Perawat Kesehatan (SPK) dengan tujuan meningkatkan tenaga multi tujuan dilapangan yang salah satu tugasnya adalah menolong persalinan normal. Akan tetapi dengan adanya perbedaan falsafah dan kurikulum terutama berkaitan dengan kemampuan seorang bidan, maka tujuan pemerintah agar SPK dapat menolong persalinan tidak tercapai atau tidak berhasil. Tahun 1975 sampai 1984 pendidikan bidan ditutup. Namun Ikatan Bidan Indonesia (IBI) tetap ada. Tahun 1985 dibuka lagi program pendidikan bidan untuk lulusan SPR dan SPK, lama pendidikan ini selama satu tahun dan lulusannya. Pada tahun 1996M Diploma III kebidanan di buka perkembangan jumlah instistusi penyelenggaraannya sangat cepat. Hal ini membuktikan tingginya kesadaran akan pentingnya pendidikan tinggi bagi bidan dalam melaksanakan tugas pelayanannya menjadi lebih profesional. Pendidikan kesehatan merupakan suatu kegiatan atau usaha untuk menyampaikan pesan kesehatan kepada masyarakat, kelompok dan individu dengan harapan bahwa dengan adanya peran tersebut masyarakat, kelompok dan individu dapat memperoleh pengetahuan tentang kesehatan yang lebih baik. Akhirnya pengetahuan tersebut diharapkan dapat berpengaruh terhadap ilmu pengetahuannya. Dengan

kata lain dengan adanya pendidikan tersebut membawa akibat terhadap perubahan tingkatan ilmu pengetahuan dari seorang bidan ke arah yang lebih baik.

Pendidikan dianggap memiliki peranan penting dalam menentukan kualitas manusia melalui pendidikan. Manusia dianggap akan memperoleh pengetahuan dan dengan pengetahuan manusia akan dapat membangun keberadaan hidupnya dengan lebih baik. Implikasinya semakin tinggi tingkat pendidikan hidup manusia akan semakin berkualitas, dimana semakin tinggi pendidikan maka seseorang akan semakin mudah untuk menerima hal-hal yang baru dan mudah menyesuaikan diri dengan hal-hal baru tersebut, tetapi tidak menutup kemungkinan bahwa pendidikan rendah punya pengetahuan dan sikap yang lebih baik.

c. Lama kerja

Pengalaman adalah guru yang paling baik mengajarkan kita tentang apa yang telah kita lakukan, baik itu pengalaman baik maupun buruk, sehingga kita dapat memetik hasil dari pengalaman tersebut. Semakin lama bekerja semakin banyak pengalaman dan semakin banyak kasus yang ditangani akan membuat seorang bidan akan mahir dan terampil dalam menyelesaikan pekerjaan. Lama bekerja dapat diartikan dengan pengalaman seseorang selama memberikan pelayanan kebidanan baik di instansi pemerintah atau swasta. WHO (World Health Organisation)

1984, menyatakan bahwa lama bekerja seseorang diperoleh dari pengalaman sendiri maupun pengalaman yang diperoleh dari orang lain.

Lama bekerja berkaitan dengan umur dan pendidikan individu dengan pendidikan yang lebih tinggi maka pengalamannya akan semakin luas, sedangkan semakin tua umur seseorang maka pengalaman akan semakin banyak. Informasi yang diberikan untuk meningkatkan pengetahuan seseorang yang kemudian akan menjadi dasar bagi orang tersebut melakukan sesuatu hal dalam hidupnya untuk berbagai tujuan. (Notoatmodjo, 2003, hlm.) Menurut Notoatmojo (2003) Pengalaman merupakan guru yang terbaik (*experient is the best teacher*). Pepatah tersebut bisa diartikan bahwa pengalaman merupakan sumber pengetahuan, atau pengalaman itu merupakan suatu cara untuk memperoleh suatu kebenaran pengetahuan. Oleh sebab itu, pengalaman pribadi pun dapat dijadikan sebagai upaya untuk memperoleh pengetahuan. Hal ini dilakukan dengan cara mengulang kembali pengetahuan yang diperoleh dalam memecahkan persoalan yang dihadapi pada masa lalu. Menurut Cherin (2009) pengalaman akan menghasilkan pemahaman yang berbeda bagi tiap individu, maka pengalaman mempunyai kaitan dengan pengetahuan. seseorang yang mempunyai pengalaman banyak akan menambah pengetahuan.

Kepercayaan masyarakat lebih cenderung kepada bidang yang telah lama bekerja, masyarakat menganggap bahwa orang yang sudah lama bekerja memiliki pengalaman yang lebih di bandingkan orang yang baru

bekerja. Semakin lama bekerja semakin banyak pengalaman dan semakin banyak kasus yang ditangani sehingga membuat masyarakat berpikiran bahwa seorang tersebut mahir dan terampil dalam menyelesaikan pekerjaannya. (Mangkuprawira, 2004, Hal:36-40 ) pengalaman yang lebih di bandingkan orang yang baru bekerja. Semakin lama bekerja semakin banyak pengalaman dan semakin banyak kasus yang ditangani sehingga membuat masyarakat berpikiran bahwa seorang tersebut mahir dan terampil dalam menyelesaikan pekerjaannya.

## 2. Faktor eksternal

### a. Lingkungan

Menurut Ann.Mariner yang dikutip dari Nursalam (2003) lingkungan merupakan suatu kondisi yang ada disekitar manusia dan pengaruhnya yang dapat mempengaruhi perkembangan dan perilaku orang atau kelompok.

### b. Pelatihan

Pelatihan adalah kegiatan yang dilakukan tidak dari awal tetapi sekedar menambah pengetahuan dan keterampilan sehingga sesuai klasifikasi yang diharapkan.

Pendidikan no formal telah dilaksanakan melalui program pelatihan, magang, seminar atau lokakarya dengan bekerja sama antara IBI dengan lembaga Internasional yang telah pula dilakukan di provinsi, semua upaya tersebut bertujuan meningkatkan kinerja bidan dalam memberikan

pelayanan kebidanan yang berkualitas. IBI juga telah mengembangkan suatu program mentorship dimana bidan senior membimbing bidan junior dalam konteks profesionalisme kebidanan.

Sama halnya dengan bidan lain, bidang kesehatan pun menemui kesulitan dalam mencari tenaga kerja sesuai kebutuhan. Penyebab utamanya adalah makin kompleks pelayanan itu sendiri yang mendorong makin bertambahnya jenis tenaga yang dibutuhkan, sehingga pemerintah mencari jalan tengah dengan mengadakan pelatihan bagi petugas yang ada.

Latihan adalah penyempurnaan potensi tenaga-tenaga yang ada dengan mengulang-ulang aktivitas tertentu. Latihan adalah suatu perbuatan pokok dalam kegiatan belajar, sama halnya dengan pembiasaan terutama terjadi pada tahap fisiologi.

**f. Kriteria tingkat pengetahuan**

Menurut Arikunto (2006) pengetahuan seseorang dapat diketahui dan diinterpretasikan dengan skala yang bersifat kualitatif, yaitu :

- a. Baik : hasil presentase 76%-100%
- b. Cukup : Hasil presentase 56% - 75%
- c. Kurang : Hasil presentase <56%.

## 2. Tali pusat

### a. Pengertian

Tali pusat dalam istilah medisnya disebut dengan *umbilical cord*. Merupakan saluran kehidupan bagi janin selama di dalam kandungan, sebab selama dalam rahim, tali pusat yang menyalurkan oksigen dan makanan dari plasenta ke janin yang berada di dalam nya. Begitu janin dilahirkan, bayi tidak lagi membutuhkan oksigen dari ibunya, karena bayi sudah dapat bernafas sendiri melalui hidungnya. Karena sudah tak diperlukan lagi maka saluran ini harus dipotong dan dijepit, atau diikat (Wibowo, 2008).

Diameter tali pusat antara 1cm - 2,5cm, dengan rentang panjang antara 30cm- 100cm, rata-rata 55cm, terdiri atas alantoin yang rudimenter, sisa-sisa omfalo mesenterikus, dilapisi membran mukus yang tipis, selebihnya terisi oleh zat seperti agar-agar sebagai jaringan penghubung mukoid yang disebut jeli whartor. Setelah tali pusat lahir akan segera berhenti berdenyut, pembuluh darah tali pusat akan menyempit tetapi belum obliterasi, karena itu tali pusat harus segera dipotong dan diikat kuat-kuat supaya pembuluh darah tersebut oklusi serta tidak perdarahan (Retniati, 2010;9).

### b. Mekanisme pembentukan tali pusat

Tali pusat atau funiculus umbilicalis adalah saluran kehidupan bagi janin selama dalam kandungan. Dikatakan saluran kehidupan karena saluran inilah yang selama kehamilan menyuplai zat-zat gizi dan oksigen ke janin. Tetapi



begitu bayi lahir, saluran ini sudah tak diperlukan lagi sehingga harus dipotong dan diikat atau dijepit.

*Mesoderm connecting stalk* memiliki kemampuan *angiogenik*, kemudian akan berkembang menjadi pembuluh darah dan *connecting stalk* tersebut akan menjadi tali pusat. Pada tahap awal perkembangan, rongga perut masih terlalu kecil untuk usus yang berkembang, sehingga sebagian usus terdesak ke dalam rongga selom ekstraembrional pada tali pusat. Pada sekitar akhir bulan ketiga, penonjolan lengkung usus (*intestinal loop*) ini masuk kembali ke dalam rongga abdomen janin yang telah membesar. Kandung kuning telur (*yolk-sac*) dan tangkai kandung kuning telur (*ductus vitellinus*) yang terletak dalam rongga korion, yang juga tercakup dalam *connecting stalk*, juga tertutup bersamaan dengan proses semakin bersatunya amnion dengan korion.

Setelah struktur lengkung usus, kandung kuning telur dan *duktus vitellinus* menghilang, tali pusat akhirnya hanya mengandung pembuluh darah umbilikal (2 arteri umbilikal dan 1 vena umbilikal) yang menghubungkan sirkulasi janin dengan plasenta. Pembuluh darah umbilikal ini diliputi oleh mukopolisakarida yang disebut *Wharton's jelly* (Marjono, 2007).

### c. Sirkulasi darah janin

Sistem peredaran darah janin berbeda dengan sistem peredaran darah orang dewasa karena paru-paru janin belum berkembang sehingga oksigen, diambil melalui perantaraan plasenta. Oleh karena itu, sistem peredaran darah janin ditentukan oleh faktor-faktor sebagai berikut:

- Foramen ovale antara kedua atrium.
- Duktus arteriosus Bothalli antara arteri pulmonalis dengan aorta.
- Duktus venosus Arantii di dalam hepar menuju vena kava inferior.
- Terdapat satu vena umbilikalis dan dua arteri umbilikalis.

Peredaran darah janin berlangsung sebagai berikut:

- Darah yang kaya dengan nutrisi dan oksigen dialirkan melalui vena umbilikalis menuju hati, dimana terdapat duktus venosus Arantii kemudian langsung menuju dan masuk ke vena kava inferior lalu masuk ke atrium kanan jantung janin.
- Darah dari atrium kanan janin sebagian besar darah masuk ke atrium kiri melalui foramen ovale dan sebagian kecil darah dari atrium kanan masuk ke ventrikel kanan.
- Darah yang masuk ke atrium kiri akan dipompa ke ventrikel kiri dan dari ventrikel kiri dipompa masuk ke aorta dan selanjutnya dialirkan ke seluruh tubuh janin (Sebagian besar darah memasok otak dan ekstremitas bagian atas dan sebagian darah memasok tubuh bagian bawah).
- Darah yang telah mengalami deoksigenasi akan kembali dari tubuh bagian atas melewati vena cava superior, kemudian mengalir melalui atrium kanan dan ventrikel kanan menuju arteri pulmonalis. Kemudian darah yang terdapat pada arteri pulmonalis dialirkan menuju aorta melalui duktus arteriosus Bothalli langsung menuju arkus desendens aorta.

- Sebagian darah beredar ke tubuh bagian bawah, akan tetapi bagian utamanya akan dialihkan melewati arteri hipogastrika menuju pembuluh-pembuluh arteri umbilikalisis dan kemudian ke plasenta untuk dibersihkan.

#### **d. Fungsi tali pusat**

Selama kehidupan dalam rahim, paru-paru janin tidak berfungsi sebagai alat pernafasan, pertukaran gas sepenuhnya dilakukan oleh plasenta. Darah mengalir melalui vena umbilikalisis yang terdapat dalam tali pusat. Jumlah darah yang mengalir melalui tali pusat adalah sekitar 125ml/kg/BB per menit atau sekitar 500 ml per menit. Selain itu, fungsi tali pusat adalah menjaga viabilitas (kelangsungan hidup) dan memfasilitasi pertumbuhan embrio dan janin. Pembuangan senyawa sisa, serta pengangkutan oksigen, nutrisi, dan faktor pertumbuhan untuk janin di dalam uterus. (Wikipedia, 2014).

#### **e. Prosedur pemotongan tali pusat**

Terdapat perbedaan yang besar jumlah darah yang berhasil ditransfusikan ke bayi-bayi aterm ketika dilakukan penjepitan dini dibandingkan dengan penjepitan tunda (5menit) pada saat bayi biasanya menangis. Sebagian besar bayi sehat akan mendapatkan transfusi plasental dengan jumlah yang besar dalam 45 detik.

Perhatikan gambar berikut:



**Gambar: Tahapan penundaan pemotongan tali pusat**

**Sumber : Bidankita, 2011**

Keterangan:

1. Pada tahap pertama (gambar 1): tali pusat masih terlihat berwarna ungu yang menunjukkan masih terdapat banyak darah dalam tali pusat.
2. Tahap selanjutnya ( gambar 2) : selang beberapa waktu tali pusat sudah berbeda. Terlihat lebih tipis dan warna ungunya sudah mulai memudar yang menunjukkan darah sedang dalam proses pemindahan.
3. Gambar 3 : warna ungu semakin memudar dan terlihat semakin tipis.
4. Gambar 4 :warnanya semakin lama semakin memudar dan terlihat pucat, hal ini dikarenakan proses pemindahan darh dari plasenta ke tubuh bayi terus berlangsung.
5. Gambar 5: proses tranfer darah akan segera berakhir

6. Gambar 6: pada tahapan ini, proses pemindahan darah sudah benar-benar selesai.

Pada gambar diatas merupakan tahap perubahan warna pada tali pusat atau tahap pemindahan darah tali pusat ke tubuh bayi yang berlangsung selama 15 menit. Hal ini menandakan adanya aliran darah dari plasenta sebelum bayi dilahirkan dan sebelum dilakkannya pemotongan tali pusat, semakin lama penundaan pemotongan tali dilakukan maka aliran darah yang terlihat semakin sedikit. ( Elly, 2014)

Sesuai rekomendasi WHO yang menyatakan waktu yang optimal untuk menjepit tali pusat semua bayi tanpa memandang usia kehamilan atau berat badan janin adalah ketika sirkulasi atau denyutan ditali pusat telah berhenti dan terlihat mendatar dan tidak berdenyut sekitar 3 menit atau lebih setelah lahir. (Riksani, 2012 dan bidankita, 2011).

Pada referensi lain disebutkan prosedur pemotongan tali pusat disebutkan sebagai berikut:

1. Pasang klem tali pusat pertama dengan jarak 3 cm dari dinding perut ibu. Tekan tali pusat dengan dua jari, urut ke arah ibu, pasang klem tali pusat kedua dengan jarak 2 cm dari klem pertama. Pegang ke 2 klem dengan tangan kiri dan jadikan tangan kiri penolong sebagai alas untuk melindungi perut janin.
2. Pakai gunting tali pusat DTT, potong tali pusat diantara 2 klem.
3. Ganti klem yang basah dengan kain yang kering dan selimuti bayi.

4. Lakukan inisiasi menyusui dini atau bila terjadi asfiksia lakukan penanganan asfiksia dengan resusitasi.(JNPKR, Depkes RI, 2004).

Pada saat dilahirkan, bayi masih tetap berhubungan dengan ibunya melalui tali pusat, dimana tali pusat merupakan bagian dari plasenta. Bayi dipisahkan dari plasenta dengan cara dilakukan pengkleman dan pemotongan tali pusat. Namun waktu yang terbaik untuk dilakukan pengkleman masih kontroversi. Definisi pengkleman tali pusat segera dan ditunda pun bervariasi. Hal yang terpenting dari perbedaan tersebut adalah berkaitan dengan keamanan ibu dan bayi.

#### **f. Manfaat penundaan pemotongan tali pusat**

1. mencegah anemia pada bayi baru lahir

Anemia adalah suatu kondisi tubuh yang terjadi ketika sel-sel darah merah (eritrosit) atau hemoglobin (Hb) yang sehat dalam darah berada dibawah nilai normal (kurang darah). HB normal pada bayi baru lahir 17-22 mg/dl.

Beberapa studi diteliti yang dikutip dalam sebuah buku asuhan persalinan normal bagi bidan (Nuraisyah, Ai. Dkk) bahwa pengkleman tali pusat yang ditunda akan mencegah terjadinya anemia defisiensi besi pada satu tahun pertama kehidupan. Suatu *review* sistematis menyebutkan tentang manfaat pengkleman tali pusat yang ditunda. Alasan efek ini adalah berdasarkan fakta bahwa bayi baru lahir akan mendapatkan

transfusi sebanyak 80 ml darah dalam 1 menit pertama dan 100 ml pada 3 menit pertama.

Defisiensi zat besi pada awal kehidupan akan menyebabkan gangguan pada sistem saraf pusat yang akan mengganggu fungsi kognitif, defisiensi juga merupakan penyebab utama anemia. Oleh karena itu, selama periode fetus/janin, plasenta memegang peran oksigenasi otak. Tetapi setelah lahir, paru akan mengambil alih fungsi tersebut. Pada masa setelah bayi lahir dan sebelum plasenta dilahirkan, terjadi peralihan peran oksigenasi dari plasenta ke paru bayi. Selama masa tersebut, oksigenasi bayi melalui plasenta masih berjalan/berlanjut, darah masih ditransfusikan ke bayi (disebut transfusi plasental). Hal tersebut dapat mempengaruhi hemoglobin (Hb), hematokrit (Ht), menambah volume darah, mencegah hipovolemi dan hipotensi pada bayi baru lahir, sehingga otak tetap mendapat suplai oksigen yang cukup. Jumlah eritrosit dan Hb yang cukup selanjutnya dapat dijadikan sumber *ferrum* (zat besi) bagi bayi.

Penundaan waktu penjepitan tali pusat sekitar 2-3 menit dapat memberikan redistribusi darah diantara plasenta dan bayi, memberikan bantuan *placental transfusion* yang didapatkan oleh bayi sebanyak 35-40 ml/kg dan mengandung 75 mg zat besi sebagai hemoglobin, yang mencukupi kebutuhan zat besi bayi pada 3 bulan pertama kehidupannya. Sebaliknya penjepitan tali pusat secara dini (kurang lebih 10-15 detik setelah kelahiran) dapat menghalangi sebagian besar jumlah zat besi yang masuk ke dalam tubuh bayi. Penundaan penjepitan tali pusat juga dapat

meningkatkan penyimpanan zat besi saat lahir sehingga dapat mencegah terjadinya anemia defisiensi besi.( Artha, Ida Bagus Rendra Kurniawan. Dkk. 2012)

Masalah anemia defisiensi besi pada bayi merupakan masalah kesehatan serius karena akan mengganggu perkembangan mental dan kognitif untuk perkembangan selanjutnya setelah dewasa. Lozoff melaporkan bahwa bayi dengan anemia defisiensi besi dapat mengalami gangguan perkembangan sistem saraf pusat. Lozoff juga menyebutkan bahwa zat besi merupakan zat atau nutrisi penting untuk proses myelinisasi. Masalah anemia defisiensi besi merupakan masalah sosioekonomi dan kesehatan yang berkepanjangan. Penyimpanan cadangan zat besi saat lahir adalah faktor utama yang mempengaruhi pertumbuhan bayi dan insiden anemia defisiensi besi. Anemia defisiensi besi pada masa bayi mengindikasikan cadangan besi saat lahir tidak adekuat.

## 2. Meningkatkan sirkulasi paru

Sebelumnya sudah dipaparkan, mengenai banyaknya manfaat yang diperoleh bayi dari volume darah yang berada dalam plasenta. Manfaat itu didapatkan ketika tali pusat tidak segera dijepit dan dipotong. Karena dengan begitu, akan ada waktu untuk mentransfusikan darah dari plasenta kepada bayi. Transfusi darah dari plasenta kepada bayi berguna juga dalam rangka mempersiapkan dan mendukung organ-organ pada tubuh untuk proses transisi dari pernapasan janin yang biasanya dilakukan oleh plasenta menuju



pernapasan mandiri menggunakan paru-paru. Sehingga sirkulasi yang terjadi pun merupakan sirkulasi paru, bukan lagi sirkulasi plasenta.

Ketika tali pusat masih berdenyut maka bayi akan menerima tambahan sel darah dan perpindahan yang lembut ke sirkulasi pernapasan (sirkulasi plasenta menjadi sirkulasi paru). Saat hal ini terjadi, paru-paru akan menerima peningkatan jumlah aliran darah. Meskipun darah yang dialirkan ke paru-paru meningkat, organ lain tetap mendapatkan aliran darah yang cukup.

### 3. Efek yang timbul pada ibu

Penjepitan tali pusat tunda meminimalkan perdarahan post partum (PPP) dan menurunkan peluang adanya fragmen plasenta yang tertinggal, dengan mekanisme yang diduga adalah kemampuan berkontraksi pembuluh darah di uterus lebih mudah pada keadaan plasenta telah dikosongkan. Ketika tali pusat tetap dibiarkan tidak dijepit dan masih memungkinkan darah untuk mengalir, maka persalinan kala III hanya berlangsung selama  $3.52$  menit dibanding  $10,5 \pm 4.0$  menit pada penjepitan tali pusat segera. Kehilangan darah ibu mencapai  $100 \pm 83$  ml dibandingkan dengan  $236 \pm 135$  ml..(Riksani. 2012)

### 4. Mencegah kerusakan otak

Intervensi pada masa transisi dapat menurunkan volume darah pada neonatus sekitar 25%–40%. Setelah paru memegang peran ini, peran oksigenasi plasenta berhenti, pembuluh darah tali pusat menutup, oksigenasi otak tidak sempat terhenti. Gangguan aliran darah ke otak

(*cerebral bloodflow*) merupakan mekanisme utama yang mendasari neuropatologi yang berhubungan dengan iskemi hipoksi intrapartum. Hal ini biasanya terjadi akibat pemutusan aliran darah plasenta dan pertukaran gas, yang sering dihubungkan dengan asfiksia. Jika saat proses persalinan, peran oksigenasi plasenta dihentikan mendadak 10 -15 detik setelah lahir (penjepitan tali pusat dini), *cerebralblood flow* menjadi tidak optimal, oksigenasi menurun dengan segala akibatnya. Penutupan tali pusat secara alamiah (penjepitan tali pusat tunda) dari sudut pandang ini, dapat mencegah asfiksia dan kerusakan otak. Tetapi jika dilakukan sebaliknya yaitu penundaan pemotongan tali pusat maka dapat mencegah terjadinya kerusakan otak, *cerebral blood flow* menjadi optimal sehingga oksigen yang butuh otak bayi terpenuhi. (Arta dkk. 2012)

Perbedaan status hematologi bayi baru lahir cukup bulan dilihat dari perbedaan waktu pemotongan tali pusat (Kosim dkk. 2013).

**Tabel 1 Perbedaan kadar hemoglobin bayi baru lahir cukup bulan dilihat dari waktu pemotongan tali pusat**

Peneliti	Tahun penelitian	Hemoglobin	
		Pemotongan tali pusat segera(g/dL)	Penundaan pemotongan tali pusat (g/dL)
Kosim, dkk	2009	16,30	17,34
Shirvani, dkk	2010	14,5	16,08
Astrianti, dkk	2012	14,33	15,77
Tanmuon, Nuanpun	2013	16,1	17,8

Sumber: kosim (2008), Shirvani (2010). Astrianti (2012) dan Tanmoun (2013).

Dari tabel diatas dapat disimpulkan bahwa dari beberapa peneliti telah menyimpulkan bahwa perbedaan kadar hemoglobin lebih tinggi pada

penundaan pemotongan tali pusat dibandingkan dengan pemotongan tali pusat dini atau segera setelah lahir.

**Tabel 2 Perbedaan Kadar Hematokrit Bayi Baru Lahir ukup Bulan Dilihat dari Waktu Pemotongan Tali Pusat**

Peneliti	Tahun penelitian	Hematokrit	
		Pemotongan tali pusat segera (%)	Penundaan pemotongan tali pusat (%)
Kosim, dkk	2009	47,08	51,34
Shirvani, dkk	2010	42,8	47,6
Astrianti, dkk	2012	43,35	44,41
Tanmuon, Nuanpun	2013	50,3	54,5

Sumber: kosim (2008), Shirvani (2010). Astrianti (2012) dan Tanmoun (2013).

Dari tabel diatas dapat disimpulkan bahwa dari beberapa peneliti telah menyimpulkan bahwa perbedaan kadar hematokrit lebih tinggi pada penundaan pemotongan tali pusat dibandingkan dengan pemotongan tali pusat dini atau segera setelah lahir.

**Tabel 3 Perbedaan Kadar Feritin Bayi Baru Lahir ukup Bulan Dilihat dari Waktu Pemotongan Tali Pusat**

Peneliti	Tahun penelitian	Feritin (100-200 $\mu$ g/dL)	
		Pemotongan tali pusat segera	Penundaan pemotongan tali pusat
Shirvani, dkk	2010	173,6	214,7
Siregar, Olga R., dkk	2012	164	278

Sumber: shirvani (2010) dan Siregar (2012)

Dari tabel diatas dapat disimpulkan bahwa dari beberapa peneliti telah menyimpulkan bahwa perbedaan kadar feritin lebih tinggi pada penundaan pemotongan tali pusat dibandingkan dengan pemotongan tali pusat dini atau segera setelah lahir.

**Tabel 4 Perbedaan Kadar Hematologi Bayi Baru Lahir ukup Bulan dilihat dari Waktu Pemotongan Tali Pusat**

Status hematologi	Hematokrit	
	Pemotongan tali pusat segera(%)	Penundaan pemotongan tali pusat (%)
Hemoglobin (14-20)	16,3	19,9
Hematokrit (45-65%)	59	62
Zat besi - Level feritin (100-200µg/dL)	131	141
Bilirubin (12,5 mg/dL)	12,7	13,3

sumber: haparro (2006) dan Tanmoun (2013)

Dari tabel diatas dapat disimpulkan bahwa dari beberapa peneliti telah menyimpulkan bahwa perbedaan kadar hematologi lebih tinggi pada penundaan pemotongan tali pusat dibandingkan dengan pemotongan tali pusat dini atau segera setelah lahir. Oleh sebab itu, para pakar kesehatan dari WHO membuat kesimpulan bahwa pada persalinan normal tidak ada indikasi untuk melakukan penjepitan dan pemotongan tali pusat yang dini. Disarankan untuk menunda pemotongan tali pusat sekurang-kurangnya 1-2 menit untuk memungkinkan proses fiologis yang alami, kecuali ada alasan yang kuat, misalnya persalinan pada *rhesus* negatif. Para ahli WHO membuat rekomendasi untuk negara-negara Asia Tenggara tentang penundaan penjepitan dan pemotongan tali pusat sampai tali pusat sampai tali pusat berhenti berdenyut.

## **B. Tinjauan Islam tentang Penundaan Pemotongan Tali Pusat**

Penundaan pemotongan tali pusat adalah tindakan menunda pemotongan tali pusat minimal 3 menit atau sampai tali pusat tidak berdenyut setelah bayi baru lahir. Sampai saat ini tidak ditemukan dalil, baik dari Al-qur'an maupun

hadist, yang menyuruh ataupun melarang pemotongan tali pusat, yang berarti tali pusat itu boleh langsung dipotong begitu anak lahir, boleh juga ditunda beberapa waktu sesuai kebutuhan, selagi tidak ada kepercayaan macam-macam yang menyimpang dari akidah Islam ataupun yang menyalahi ilmu kesehatan. Tetapi jika pemotongan atau pembiaran tali pusat itu kemudian diketahui secara pasti dapat menimbulkan terjadinya sesuatu yang mudarat atau membahayakan bayi, maka yang menimbulkan bahaya itu tentu harus dihindari. Hal ini sesuai dengan kaidah ushul fiqih, “*Adl-Dlararu yuzaal* (bahaya itu harus dihilangkan)” dan kaidah, “*Dar-ul mafaasid muqaddamun ‘alaa jalbil mashaalich* (menghindari bahaya itu harus lebih diprioritaskan dibanding mencari kemaslahatan).” Atau sebaliknya, jika pemotongan segera atau pembiaran tali pusat itu ternyata di kemudian hari diketahui bahwa salah satunya lebih besar manfaatnya, maka harus ditempuh cara yang lebih besar manfaatnya tersebut. Ini berdasarkan prinsip umum fikih muamalah yang kata kuncinya adalah *al-’aqdu wal mashlachah* (akad dan kemaslahatan).

Dalam agama Islam ada istilah “mendahulukan mashlahat tertinggi dan mengutamakan keburukan terkecil”. Ini sangat berhubungan dengan teori penundaan pemotongan tali pusat. Dimana kita ketahui seperti penjelasan sebelumnya bahwa penundaan pemotongan tali pusat memiliki berbagai manfaat yang sangat besar dibandingkan dengan pemotongan tali pusat dini. Walaupun diketahui oleh beberapa peneliti bahwa memotong tali pusat dini dapat menyebabkan terjadinya hiperbilirubin.

Allah berfirman dalam Q.S. Az-zumar/39:17-18 yang berbunyi sebagai berikut:

وَالَّذِينَ أَجْتَنَبُوا الظُّغُوتَ أَن يَعْبُدُوهَا وَأَنَابُوا إِلَى اللَّهِ لَهُمُ الْبُشْرَىٰ فَبَشِّرْ عِبَادِ ﴿١٧﴾  
الَّذِينَ يَسْتَمِعُونَ الْقَوْلَ فَيَتَّبِعُونَ أَحْسَنَهُ أُولَٰئِكَ الَّذِينَ هَدَاهُمُ اللَّهُ وَأُولَٰئِكَ هُمُ أَهْلُ  
الْأَلْبَابِ ﴿١٨﴾

Terjemahan: "sampaikanlah berita itu kepada hamba- hamba-Ku, yang mendengarkan perkataan lalu mengikuti apa yang paling baik di antaranya".  
(Shihab, Qraish. 2009)

Dari perkataan di atas kita simpulkan bahwa Allah SWT telah memerintahkan kita memberitahukan kebaikan dan memerintahkan kita untuk mengikuti pendapat yang paling baik diantara yang baik. Maksud ayat diatas yaitu mereka yang mendengarkan secara tekun dan bersungguh-sungguh pula apa yang paling baik diantaranya mereka itu sungguh tinggi kedudukannya. Merekalah bukan selain mereka orang-orang Allah telah tunjuki jalan yang lebar yang lurus dan mereka itulah. Mereka secara khusus dinamai *Ulul Albab* yakni memiliki pikiran yang cerah, tidak diliputi oleh kekeruhan.

Allah berfirman dalam Q.S. An-Nahl/19:91 yang berbunyi sebagai berikut:

وَأَوْفُوا بِعَهْدِ اللَّهِ إِذَا عَاهَدْتُمْ وَلَا تَنْفُضُوا الْأَيْمَانَ بَعْدَ تَوْكِيدِهَا وَقَدْ جَعَلْتُمُ  
اللَّهِ عَلَيْكُمْ كَفِيلًا إِنَّ اللَّهَ يَعْلَمُ مَا تَفْعَلُونَ ٩١

Terjemahan: “Dan tepatilah perjanjian dengan Allah apabila kamu berjanji dan janganlah kamu membatalkan sumpah-sumpah(mu) itu, sesudah meneguhkannya, sedang kamu Telah menjadikan Allah sebagai saksimu (terhadap sumpah-sumpahmu itu). Sesungguhnya Allah mengetahui apa yang kamu perbuat.” (Shihab, Qraish. 2009)

Darah tali pusat yang mengalir pada saat pemotongan tali pusat jika terkena pakaian pelayanan kesehatan. Adapun cara penyuciannya bisa dengan mencucinya. Jika setelah dicuci ternyata masih ada bekasnya, maka bekas-bekas itu dibiarkan saja, berdasar hadits:

عن أبي هريرة رضى الله عنه قال قالت حولة يا رسول الله فإنلم يذهب الدم قال يكفيك الماء ولا يضرّك اثره

Dari Abu Hurairah Dia berkata: Haulah bertanya pada Rasulullah shallallahu'alaihi wa salam “Ya Rasulullah bagaimana jika darah itu tidak hilang?” Beliau menjawab “Cukuplah bagimu mencucinya dengan air maka tidak mengapa bekas yang tersisa itu.

Hadits ini diriwayatkan oleh Tirmidzi, Baihaqy, dan Ath-Thabrani tetapi semuanya dha'if kerana dalam sanadnya ada rawi yang bernama Ibnu Luhai'ah yang dilemahkan oleh Ahli hadits.

الطُّهُورُ شَطْرُ الْإِيمَانِ، وَالْحَمْدُ لِلَّهِ: قَالَ رَسُولُ اللَّهِ صَلَّى اللَّهُ عَلَيْهِ وَسَلَّمَ

أَخْرَجَهُ مُسْلِمٌ (تَمَلُّاُ الْمِيزَانَ

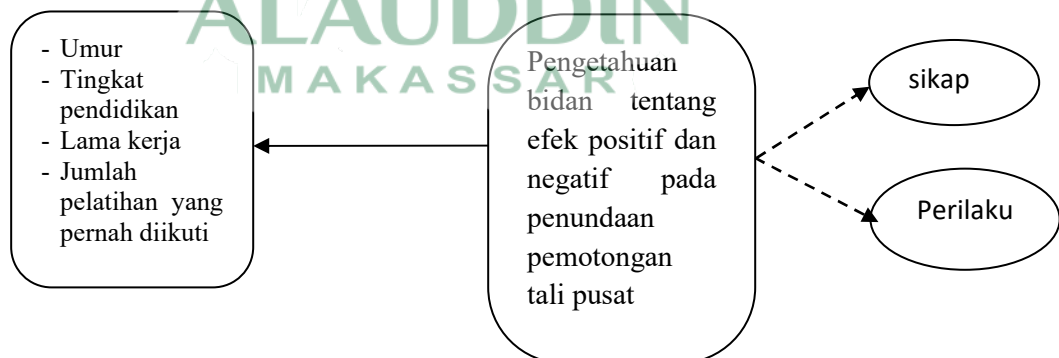
Artinya: ”Rasulullah SAW bersabda : “bersuci sebagian dari iman dan ucapan Alhamdulillah memenuhi timbangan”. (HR. Muslim)

pandangan mazhab Imam Syafi'ie dan Malik tentang cara mensucikan darah yang bukan najis. Mereka beralaskan hadis dari Anas r.a. yang menceritakan; “Rasulullah s.a.w. telah berbekam, kemudian baginda

menunaikan solat tanpa mengambil wudhuk. Baginda hanya membasuh tempat bekamnya sahaja” (Riwayat Imam al-Baihaqi dan Daruqutni. Menurut Imam Syaukani, hadis ini dhaif (Kitab at-Toharah, bab al-Aghsal al-Mustahabbah). Hadis ini menunjukkan bahawa keluar darah dari badan tidaklah membatalkan wudhu.

Bidan adalah suatu profesi yang sangat besar tanggungjawabnya. Baik tanggung jawab kepada negara dan manusia itu sendiri, profesi bidan juga bertanggungjawab kepada Allah SWT atas janji yang sudah diucapkan sebelum menjadi seorang bidan. Dimana janji tersebut bukan hanya disaksikan oleh manusia tetapi Allah telah mencatat janji tersebut. Barang siapa yang tidak menjalankan tanggung jawab yang telah diberikan sedangkan iya sudah berjanji maka iya akan bertanggung jawab kepada-Nya.

### C. Kerangka teori

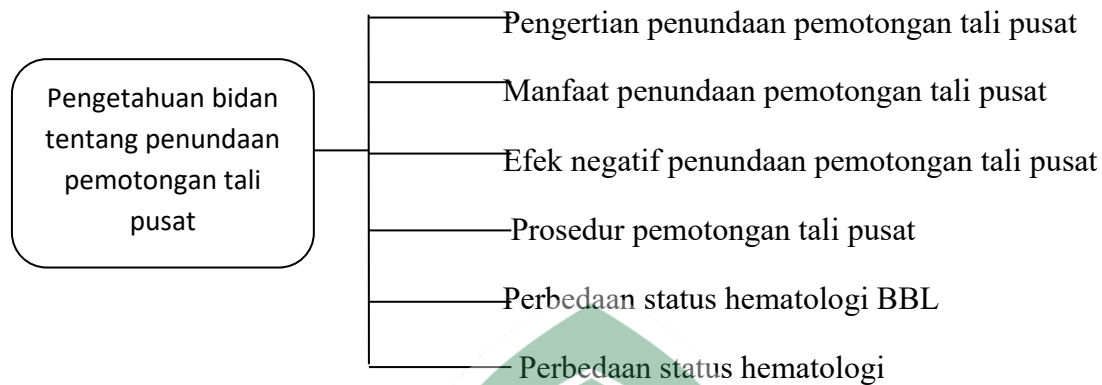


keterangan:

- = variabel penelitian
- = variabel yang tidak diteliti
- = Variabel yang diteliti



#### D. Kerangka konsep



#### E. Definisi operasional

##### 1. Pengetahuan

Pengetahuan responden adalah hal yang diketahui oleh responden tentang penundaan pemotongan tali pusat berdasarkan pernyataan dalam kuisisioner tentang penundaan pemotongan tali pusat. Pengetahuan responden diukur dengan 30 pertanyaan. Pertanyaan yang menjawab benar diberi skor 1 sedangkan yang menjawab salah diberi skor 0 sehingga skor tertinggi yang dapat dicapai adalah 30.

Kriteria objektif:

- a. Baik : hasil presentase 80%-100%
- b. Cukup : Hasil presentase 56% - 79%
- c. Kurang : Hasil presentase <55%.

## 2. Umur

Umur adalah variabel yang selalu diperhatikan dalam penelitian karena berhubungan dengan angka kesakitan ataupun kematian dan orang dapat membacanya dengan mudah serta melihat pola sehingga kesakitan ataupun kematian dapat diperhatikan menurut umur.

Kriteria Objektif:

- a) 20-29 tahun
- b) 30-39 tahun
- c) 40-49 tahun
- d) 50-59 tahun

## 3. Tingkat pendidikan

Pendidikan adalah dasar untuk menyiapkan peserta didik melalui kegiatan pengajaran dan latihan bagi peranannya dimasa yang akan datang. Oleh sebab itu, pendidikan sangat mempengaruhi pengetahuan seseorang. Hal ini telah dicantumkan dalam kuisioner.

Kriteria Objektif:

- a) Master
- b) Diploma IV atau SI
- c) Diploma III
- d) Diploma I

## 4. Lama kerja

Pengalamam adalah guru yang paling baik mengajarkan kita tentang apa yang telah kita lakukan, baik itu pengalaman baik maupun buruk, sehingga kita dapat memetik hasil dari pengalaman tersebut. Semakin lama bekerja semakin banyak pengalaman dan semakin banyak kasus yang ditangani akan membuat seorang bidan akan mahir dan terampilan dalam penyelesaian pekerjaan.

Kriteria Objektif:

- a) 1-5 tahun
- b) 6-10 tahun
- c) 11-15 tahun
- d) 16-20 tahun
- e) > 20 tahun

#### 5. Pelatihan

Pelatihan adalah kegiatan yang dilakukan tidak dari awal tetapi sekedar menambah pengetahuan dan keterampilan sehingga sesuai klasifikasi yang diharapkan.





## BAB III

### METODE PENELITIAN

#### A. Jenis Penelitian

Jenis penelitian yang digunakan adalah studi deskriptif, yaitu penelitian yang dilakukan dengan tujuan utama mendeskripsikan atau memaparkan tingkat pengetahuan bidan tentang penundaan pemotongan tali pusat di RSUD Syech Yusuf. Penelitian ini dilakukan dengan menempuh langkah-langkah pengumpulan data, klasifikasi, pengolahan atau analisa data, membuat kesimpulan dan laporan. Dalam melakukan penelitian ini peneliti menggunakan jenis penelitian deskriptif melalui pendekatan “*Cross Sectional*” dengan metode yaitu penelitian survei. Menurut Notoatmodjo (2010). Pendekatan *Cross Sectional* adalah pengambilan data pada suatu waktu tertentu, dimana data tersebut dapat menggambarkan pada waktu tersebut.

#### B. Lokasi dan Waktu penelitian

##### 1. Lokasi Penelitian

Lokasi Penelitian adalah tempat dilakukannya penelitian lokasi ini sekaligus membatasi ruang lingkup penelitian tersebut (Notoatmodjo, 2010).

Lokasi penelitian dilaksanakan di RSUD Syech Yusuf Kabupaten Gowa.

## 2. Waktu Penelitian

Waktu Penelitian adalah waktu penelitian tersebut akan dilakukan (Notoatmodjo, 2010). Penelitian ini dilaksanakan pada bulan 28 Mei- 07 Juli 2015.

### ***C. Populasi Sampel dan Tehnik Sampling***

#### 1. Populasi

Populasi adalah keseluruhan obyek penelitian atau obyek ruang yang akan diteliti (Notoatmodjo, 2010). Populasi dalam penelitian ini semua bidan yang sedang bekerja (baik pegawai tetap maupun pegawai *honorar*) di RSUD Syech Yusuf tahun 2015 sebanyak 48 orang.

#### 2. Teknik sampling

Pengambilan sampel dalam penelitian ini menggunakan total sampling yang berarti sampel diambil dari responden semua bidan yang bekerja di RSUD Syech Yusuf.

### ***D. Besaran Sampel***

Jumlah sampel dalam penelitian ini adalah semua bidan yang bekerja di RSUD Syech Yusuf yaitu 49 orang.

### ***E. Metode Pengumpulan Data***

#### 1. Metode pengumpulan data

Cara pengumpulan data yang digunakan dalam penelitian ini adalah dengan menyebarkan alat ukur berupa kuesioner yang berisi 20 item pertanyaan kepada responden. Responden tinggal memberikan tanda tertentu pada pertanyaan yang disediakan. Selama pengisian kuesioner, peneliti berada

tidak jauh dari responden agar dapat memberikan petunjuk pengisian bila ada hal yang tidak atau kurang dimengerti. Apabila kondisi tidak memungkinkan, data diambil dengan wawancara terstruktur dengan menggunakan kuesioner yang sama, dimana jawabannya dipilih responden dituliskan pada lembar kuesioner oleh pewawancara.

2. Data yang dikumpulkan dalam penelitian ini adalah data primer yang merupakan data yang diperoleh langsung dari responden dengan menggunakan lembar kuisisioner yang berisi beberapa item pertanyaan yang dibuat oleh peneliti yang dibagikan secara langsung kepada responden. Kuisisioner yang dibagikan berupa pertanyaan yang menggali pengetahuan bidan tentang penundaan pemotongan tali pusat di RSUD Syeh Yusuf.

#### ***F. Pengolahan dan penyajian data***

Dari hasil penelitian yang dikumpulkan dalam satu tabel kemudian di olah seara manual dengan menggunakan kalkulator lalu disajikan dalam tabel disertai penjelasan.

Untuk setiap jawaban, responden diberikan penilaian dengan formula dengan rumus sebagai berikut:

#### ***G. Metode Pengolahan dan Analisa Data***

1. Metode pengolahan data

Setelah pengisian kuesioner selesai, kuesioner ditarik kembali untuk dilakukan pengolahan data sebagai berikut (Narbuko. dkk, 2005).

a) *Editing*

Yaitu memeriksa daftar pertanyaan yang telah diserahkan oleh para responden untuk mengurangi kesalahan atau kekurangan yang ada dalam daftar pertanyaan yang sudah diselesaikan. Pemeriksaan ini dilakukan terhadap :

- i. Kelengkapan jawaban.
- ii. Keterbacaan tulisan.
- iii. Kejelasan makna jawaban.
- iv. Kesesuaian jawaban.
- v. Relevansi jawaban.

b) *Coding*

Setelah data terkumpul dan selesai diedit di lapangan, tahap berikutnya yaitu mengkode data, yaitu mengklasifikasikan jawaban-jawaban dari para responden ke dalam kategori-kategori dengan memberi tanda / kode berbentuk angka pada masing-masing jawaban.

Langkah dalam melakukan *coding* yaitu :

- 1) Menentukan kategori yang akan digunakan.
- 2) Mengalokasikan jawaban-jawaban responden pada kategori-kategori tersebut.

c) *Tabulating*

Dilakukan dengan memasukkan data yang telah diberi kode ke dalam tabel yang tersedia.



d) *Entry*

Memasukan data yang sudah di lakukan editing dan coding tersebut kedalam Komputer yaitu untuk memastikan apakah semua data sudah siap di analisis

e) *Cleaning*

Untuk memastikan apakah semua data sudah siap dianalisis.

## 2. Analisis Data

Hasil data yang diolah disajikan secara Deskriptif. Data yang dianalisis dengan menggunakan presentase dengan rumus

$$P = \frac{f}{n} \times 100\%$$

Dimana :

P = presentase yang dicari

F = frekuensi

N = jumlah sampel

**H. Etika Penelitian**

Masalah etika dalam penelitian kebidanan merupakan masalah yang sangat penting, mengingat penelitian kebidanan berhubungan langsung dengan manusia, maka segi etika peneliti harus diperhatikan. Masalah etika yang harus diperhatikan antara lain adalah sebagai berikut:

1. *Informed consent*

*Informed consent* merupakan bentuk persetujuan antara peneliti dengan memberikan lembar persetujuan. *Informed consent* tersebut diberikan

sebelum penelitian dilakukan dengan memberikan lembar persetujuan untuk menjadi responden. Tujuan *Informed consent* adalah agar subjek mengerti maksud dan tujuan peneliti, mengetahui dampaknya. Jika subjek bersedia, maka mereka harus menandatangani lembar persetujuan . jika responden tidak bersedia , maka peneliti harus menghormati hak pasien. Beberapa informasi yang harus ada dalam *Informed consent* tersebut antara lain : partisipasi pasien, tujuan dilakukannya tindakan , jenis data yang dibutuhkan, komitmen, prosedur, pelaksanaan, potensial masalah yang akan terjadi, manfaat, kerahasiaan, informais yang mudah dihubungi dan lain-lain.

2. Tanpa nama (*Anonimity*)

Masalah etika kebidanan merupakan masalah yang memberikan jaminan dalam penggunaan subjek penelitian dengan cara tidak memberikan atau mencantumkan nama responden pada lembar alat ukur dan hanya menuliskan kode pada lembar pengumpul data atau hasil penelitian yang disajikan.

3. Kerahasiaan (*Confidentiality*)

Masalah ini merupakan masalah etika dengan memberikan jaminan kerahasiaan hasil penelitian, baik informasi maupun masalah-masalah lainnya. Semua informasi yang telah dikumpulkan dijamin kerahasiaan oleh peneliti, hanya kelompok data tertentu yang akan dilaporkan pada hasil riset.

## BAB IV

### HASIL PENELITIAN

#### *A. Hasil penelitian*

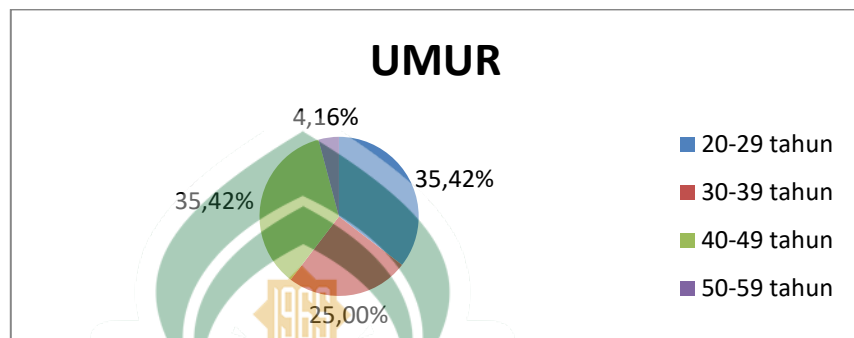
Penelitian mengenai gambaran pengetahuan bidan tentang penundaan pemotongan tali pusat pada bayi baru di RSUD Syech Yusuf Gowa tahun 2015 yang dilaksanakan mulai tanggal 28 Mei - 07 Juli 2015 ini menggunakan metode deskriptif yaitu metode penelitian yang bermaksud memaparkan gambaran karakteristik masalah yang diteliti kemudian menarik kesimpulan berdasarkan data yang diperoleh kemudian dijelaskan dalam bentuk tabel distribusi frekuensi.

Teknik pengambilan sampel yang digunakan dalam penelitian ini adalah total sampling, berarti sampel diambil dari semua responden bidan yang bekerja di RSUD Syech Yusuf dengan diperoleh sampel sebanyak 48 orang bidan dari 48 populasi.

## 1. Data umum responden

### a) Umur

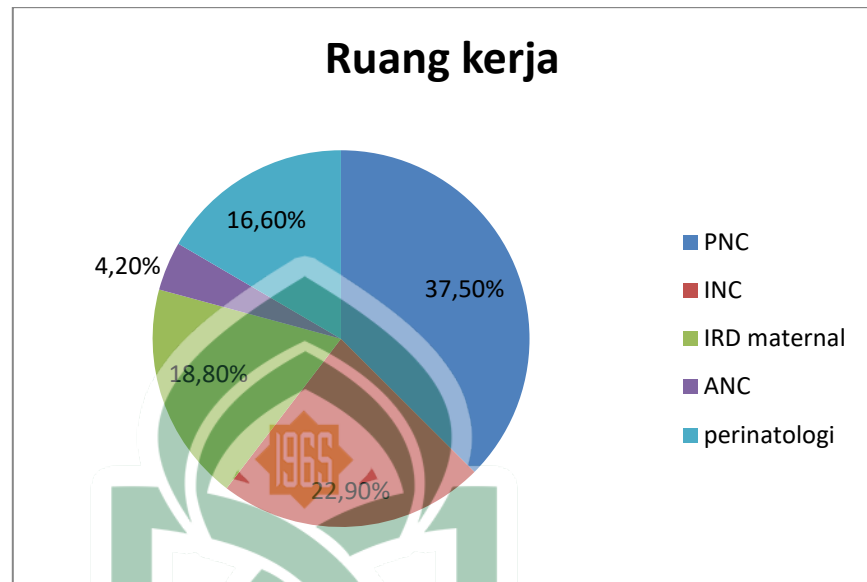
**Diagram 4.1 Data umum responden berdasarkan umur**



Sumber: Data Primer

Dari diagram diatas dapat dilihat bahwa terdapat 17 responden dengan kelompok umur 20-29 tahun (35,42%), terdapat 12 responden dengan kelompok umur 30-39 tahun (25,00%), terdapat 17 responden dengan kelompok umur 40-49 tahun (35,42%) dan terdapat 2 responden dengan kelompok umur 50-59 tahun (2,16%).

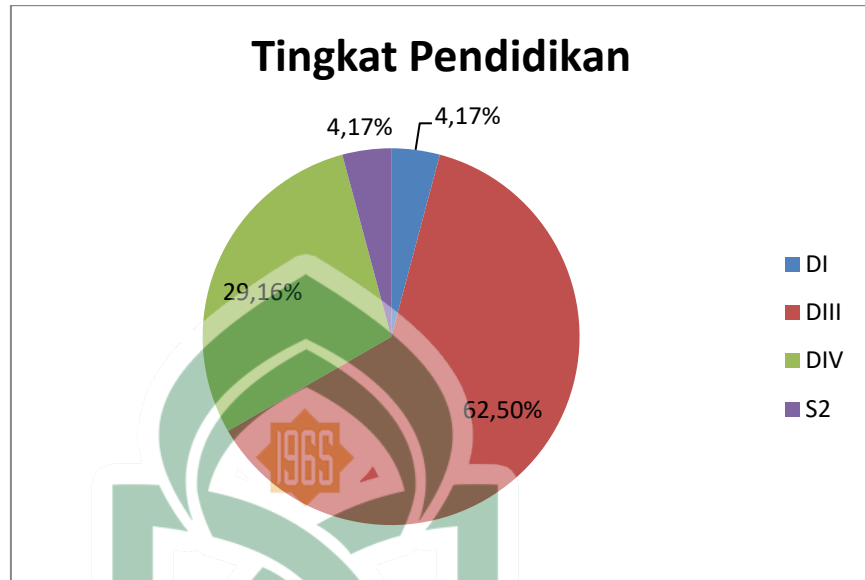
## b) Ruang kerja

**Diagram 4.2 Data umum berdasarkan ruang kerja**

Sumber: Data Primer

Dari diagram diatas dapat dilihat bahwa terdapat 18 responden yang berada di ruang kerja PNC (37,50%) , terdapat 11 responden yang berada di ruang kerja INC (22,90%) , terdapat 9 responden yang berada di ruang kerja IRD maternal (18,80%), terdapat 2 responden yang berada di ruang kerja ANC (4,20%), dan terdapat 8 responden yang berada di ruang kerja perinatologi (16,60%).

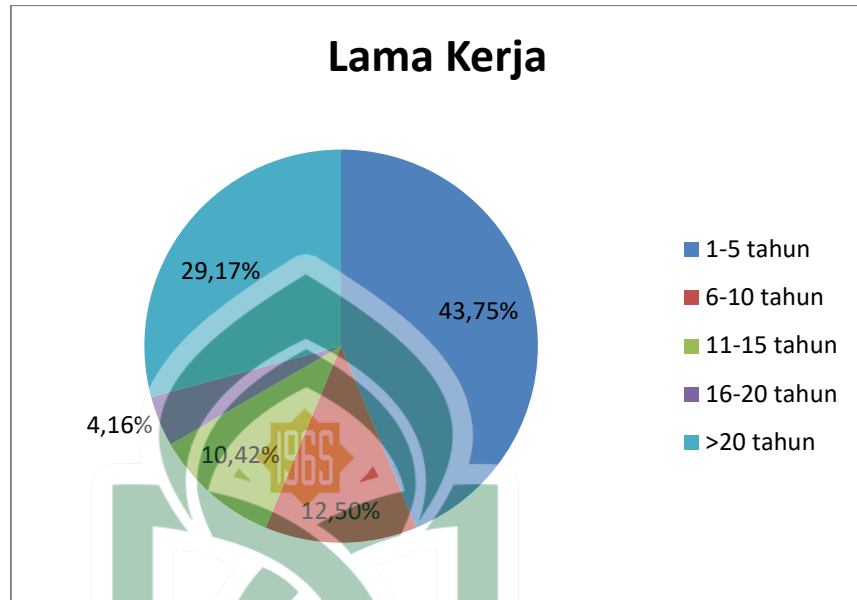
## c) Tingkat Pendidikan

**Diagram 4.3 Data umum berdasarkan tingkat pendidikan**

Sumber : Data Primer

Dari diagram diatas dapat dilihat bahwa terdapat 2 responden dengan tingkat pendidikan DI (4,17%), terdapat 30 responden dengan tingkat pendidikan DIII (62,50%), terdapat 14 responden dengan tingkat pendidikan DIV (29,16%), dan terdapat 2 responden dengan tingkat pendidikan SI (4,17%).

## d) Lama kerja

**Diagram 4.4 Data umum berdasarkan lama kerja**

Sumber: Data Primer

Dari diagram diatas dapat dilihat bahwa terdapat 21 responden dengan kelompok lama kerja 1-5 tahun (43,75%), terdapat 6 responden dengan kelompok lama kerja 6-10 tahun (12,50%), terdapat 5 responden dengan kelompok lama kerja 11-15 tahun (10,42%), terdapat 2 responden dengan kelompok lama kerja 16-20 tahun (4,16%), dan terdapat 14 responden dengan kelompok lama kerja > 20 tahun (29,17%).

## 2. Data Khusus Hasil Penelitian

**Tabel 4.1**

**Distribusi frekuensi pengetahuan bidan tentang penundaan pemotongan tali pusat berdasarkan umur di RSUD Syech Yusuf tahun 2015**

No.	Tingkat Pengetahuan	Umur				Total
		20-29 tahun	30-39 tahun	40-49 tahun	50-59 tahun	
1	<b>Baik</b> Jumlah reponden Pengetahuan	13 76,47%	5 41,67%	6 35,29%	0 0%	24 50%
2	<b>Cukup</b> Jumlah Pengetahuan	3 17,65%	5 41,67%	10 58,82%	2 100%	20 41,68%
3	<b>Kurang</b> Jumlah Pengetahuan	1 5,88%	2 16,66%	1 5,88%	0 0%	4 8,32%
<b>Jumlah responden</b>		17	12	17	2	48
<b>%</b>		100%	100%	100%	100%	100%

Tabel 4.1 menunjukkan bahwa terdapat 13 bidan (76,47%) dengan tingkat pengetahuan baik dari 17 responden yang berumur kisaran antara 20-29 tahun, terdapat 5 bidan dengan tingkat pengetahuan baik dari 12 responden yang berumur kisaran antara 30-39 tahun, terdapat 6 bidan dengan tingkat pengetahuan baik dari 17 responden yang berumur kisaran antara 40-49 tahun, dan tidak terdapat bidan dengan tingkat pengetahuan yang baik dari 2 responden yang berumur kisaran antara 50-59 tahun.



Tabel 4.2

Distribusi frekuensi pengetahuan bidan tentang penundaan pemotongan tali pusat berdasarkan tingkat pendidikan di RSUD Syech Yusuf tahun 2015

No.	Tingkat Pengetahuan	Tingkat pendidikan				Total
		DI	DIII	DIV	S2	
1	<b>Baik</b> Jumlah Pengetahuan	0 0%	13 43,33%	9 64,29%	2 100%	24 50,00%
2	<b>Cukup</b> Jumlah Pengetahuan	2 100%	14 46,67%	4 28,57%	0 0%	20 41,68%
3	<b>Kurang</b> Jumlah Pengetahuan	0 0%	3 10,00%	1 7,14%	0 0%	4 8,32%
<b>Jumlah</b>		2	30	14	2	48
<b>%</b>		100%	100%	100%	100%	100%

Tabel 4.2 menunjukkan bahwa dari 48 responden berdasarkan tingkat pendidikan adalah tidak terdapat bidan (0,00%) dengan tingkat pengetahuan baik dari 2 responden pada pendidikan DI, terdapat 13 bidan (43,33%) dengan tingkat pengetahuan baik dari 30 responden pada pendidikan DIII, terdapat 9 bidan (64,29%) dengan tingkat pengetahuan baik dari 24 responden pada pendidikan DIV dan terdapat 2 bidan (100%) dengan tingkat pengetahuan baik dari 2 responden pada pendidikan SI.

Tabel 4.3

Distribusi frekuensi pengetahuan bidan tentang penundaan pemotongan tali pusat berdasarkan lama kerja di RSUD Syech Yusuf tahun 2015

No	Tingkat Pengetahuan	Lama kerja					Total
		1-5 tahun	6-10 tahun	11-15 tahun	16-20 tahun	>20 tahun	
1	<b>Baik</b> Jumlah Pengetahuan	15 71,43 %	2 33,33 %	4 80,00 %	0 0%	3 21,43 %	24 50%
2	<b>Cukup</b> Jumlah Pengetahuan	5 23,81 %	3 50,00 %	1 20,00 %	1 50,00 %	10 71,43 %	20 41,68 %
3	<b>Kurang</b> Jumlah pengetahuan	1 4,76%	1 16,67 %	0 0%	1 50,00 %	1 7,14%	4 8,32%
	<b>Jumlah</b>	21	6	5	2	14	48
	<b>%</b>	100%	100%	100%	100%	100%	100%

Berdasarkan lama kerja tabel 4.3 menunjukkan bahwa dari 48 responden bidan terdapat 15 responden (71,43%) dengan tingkat pengetahuan yang baik dari 21 responden pada kelompok lama kerja 1-5 tahun, terdapat 2 responden (33,33%) dengan tingkat pengetahuan baik dari 6 responden pada kelompok lama kerja 6-10 tahun, terdapat 4 responden (80,00%) dengan tingkat pengetahuan baik dari 5 responden pada kelompok lama kerja 11-15 tahun, tidak terdapat responden dengan tingkat pengetahuan baik dari 2 responden pada kelompok lama kerja 16-20 tahun dan terdapat 3 responden (21,43%) dengan tingkat pengetahuan baik dari 14 responden pada kelompok lama kerja >20 tahu

Tabel 4.4

Distribusi frekuensi pengetahuan bidan tentang penundaan pemotongan tali pusat berdasarkan jumlah pelatihan kebidanan yang pernah diikuti di RSUD Syech Yusuf tahun 2015

No	Tingkat Pengetahuan	Jumlah pelatihan						Total
		1	2	3	4	5	6	
1	<b>Baik</b> Jumlah Pengetahuan	1 100 %	2 66,67 %	10 45,45 %	10 52,63 %	0 0%	1 100 %	24 50,00 %
2	<b>Cukup</b> Jumlah Pengetahuan	0 0%	0 0%	11 50,00 %	8 42,11 %	1 50,00 %	0 0%	20 41,68 %
3	<b>Kurang</b> Jumlah Pengetahuan	0 0%	1 33,33 %	1 4,55%	1 5,26%	1 50,00 %	0 0%	4 8,32%
	<b>Jumlah</b>	1	3	22	19	2	1	48
	<b>%</b>	100 %	100%	100%	100%	100%	100 %	100%

Berdasarkan jumlah tabel 4.2 menunjukkan bahwa dari 48 responden bidan terdapat 1 responden (100%) dengan tingkat pengetahuan baik dari 1 responden pada jumlah pelatihan 1, terdapat 2 responden (66,67%) dengan tingkat pengetahuan baik dari 3 responden pada jumlah pelatihan 2, terdapat 10 responden (45,45%) dengan tingkat pengetahuan baik dari 22 responden pada jumlah pelatihan 3, terdapat 10 responden (52,63%) dengan tingkat pengetahuan baik dari 19 responden pada jumlah pelatihan 4, tidak terdapat responden dengan tingkat pengetahuan baik dari 2 responden pada jumlah

pelatihan 5, dan terdapat 1 responden (100%) dengan tingkat pengetahuan baik dari 1 responden pada jumlah pelatihan 6.

## **B. Pembahasan**

Setelah dilakukan pengolahan dan penyajian data beserta hasilnya selanjutnya akan dilakukan pembahasan sesuai dengan variabel yang diteliti yaitu sebagai berikut.

### 1. Umur

Umur merupakan periode penyesuaian terhadap pola-pola kehidupan yang baru dan harapan-harapan yang baru. Pada masa ini yaitu masa produktif merupakan masa bermasalah, masa ketegangan emosi, masa keterampilan, sosial, masa komitmen, masa ketergantungan, masa perubahan nilai, masa penyesuaian dengan cara hidup baru dan masa kreatif. Pada masa dewasa ini ditandai adanya perubahan “jasmani dan mental”. Semakin bertambah umur seseorang akan semakin tinggi wawasan yang diperoleh apabila umur seseorang semakin muda maka akan mempengaruhi pengetahuannya. (Notoatmodjo, 2007).

Sesuai hasil penelitian di RSUD Syech Yusuf Gowa yang dipaparkan dalam tabel 4.1 menunjukkan bahwa dari 48 responden bidan terdapat 13 bidan (76,47%) dengan tingkat pengetahuan baik dari 17 responden yang berumur kisaran antara 20-29 tahun, terdapat 5 bidan dengan tingkat pengetahuan baik dari 12 responden yang berumur kisaran antara 30-39 tahun, terdapat 6 bidan dengan tingkat pengetahuan baik dari 17 responden

yang berumur kisaran antara 40-49 tahun, dan tidak terdapat bidan dengan tingkat pengetahuan yang baik dari 2 responden yang berumur kisaran antara 50-59 tahun. Dari hasil tersebut dapat dilihat bahwa tingkat pengetahuan bidan terendah tentang penundaan pemotongan tali pusat pada bayi baru lahir berdasarkan umur di RSUD syech Yusuf Kabupaten Gowa adalah bidan dengan kelompok umur berkisar antara 50-59 tahun sedangkan pengetahuan tertinggi adalah bidan dengan kelompok umur berkisar antara 20-29 tahun. Hal tersebut berarti bahwa umur tidak mempengaruhi pengetahuan bidan tentang penundaan pemotongan tali pusat karena teori tentang penundaan pemotongan tali pusat ini merupakan teori yang baru dikembangkan oleh sebagian kelompok. Oleh sebab itu, hanya yang memiliki minat belajar yang tinggi yang bisa menggali pengetahuan ini, semakin tua umur seseorang maka minat dan kemauan untuk menggali hal-hal baru juga berkurang seiring dengan fungsi otak yang semakin melemah. Sedangkan pada usia yang masih muda selain pengetahuan didapat sewaktu kuliah dan minatnya untuk menggali kembali ilmu yang semakin berkembang serta fungsi otak yang mencapai kematangan sehingga pengetahuan yang diperoleh semakin bertambah.

Adapun penelitian yang dilakukan oleh Mardiah tentang faktor-faktor yang berhubungan dengan pengetahuan bidan dalam mendukung program IMD di kota pekan baru tahun 2011 bahwa hubungan umur dengan pengetahuan bidan dalam mendukung IMD dilihat dari uji *chi-square* menunjukkan hubungan yang tidak bermakna dengan  $p > 0,05$ . Sama

halnya dengan penelitian yang dilakukan oleh Desi Rahayu tentang gambaran pengetahuan ibu hamil tentang penggunaan obat-obatan selama masa kehamilan di Puskesmas Kassi-Kassi Makassar 2014 menunjukkan bahwa tingkat pengetahuan kebanyakan wanita hamil pada kelompok usia berkisar antara 20-30 tahun, karena pada usia tersebut telah mencapai kematangan baik dari segi fisiologi maupun psikologis. Begitu pula dengan penelitian yang dilakukan oleh Melati Arsan pengetahuan orangtua tentang imunisasi BCG di Puskesmas Maccini Sawah tahun 2011 bahwa umur responden didominasi antara usia 21-30 tahun memiliki tingkat pengetahuan lebih tinggi (66%) di bandingkan dengan responden yang berusia > 30 tahun.

Sebagian orang yang umurnya masih muda memiliki minat belajar lebih banyak dibandingkan dengan orang yang usianya sudah tua. Dimana minat merupakan suatu rasa ketertarikan pada suatu hal atau aktivitas. Menurut peneliti orang yang usianya sudah tua berpikir bahwa bukan lagi saatnya bagi mereka untuk belajar kini saatnya bagi generasi muda untuk belajar dan lebih aktif guna meneruskan cita-cita bangsa.

## 2. Pendidikan

Konsep dasar pendidikan adalah suatu proses belajar yang berarti di dalam pendidikan itu terjadi proses pertumbuhan, perkembangan atau perubahan kearah dewasa, lebih baik dan lebih matang pada diri individu, kelompok atau masyarakat. Kegiatan atau proses belajar dapat terjadi

dimana saja, dan kapan saja, dan oleh siapa saja. Seseorang dikatakan belajar apabila di dalam dirinya terjadi perubahan, dari tidak tahu menjadi tahu, dan tidak dapat mengerjakan menjadi dapat mengerjakan sesuatu. (Notoatmodjo, 2005)

Pendidikan adalah suatu usaha untuk mengembangkan kepriadian dan kemampuan di dalam dan di luar sekolah ( baik formal maupun non formal), berlangsung seumur hidup . pendidikan adalah sebuah proses perubahan sikap dan tata laku seseorang atau kelompok dan juga usaha mendewasakan manusia melalui upaya pengajaran dan pelatihan. Pendidikan mempengaruhi proses belajar semakin tinggi pendidikan seseorang maka semakin mudah bagi orang tersebut untuk menerima informasi, dengan pendidikan tinggi maka seseorang akan cenderung untuk mendapatkan informasi baik dari orang lain maupun dari media massa. Semakin banyak informasi yang masuk, semakin banyak pula pengetahuan yang didapat tentang kesehatan. (Riyanto,A 2013). Pada penelitian Ahmad Faizin dan Winarsih yang kesimpulannya adalah ada hubungan tingkat pendidikan perawat terhadap kinerja dan pengetahuan perawat di Rumah Sakit Umum Pandan Arang Kabupaten Boyolali, ditunjukkan dengan nilai *chisquare* sebesar 17,47, dan taraf signifikan yang dihasilkan kurang dari 5% yaitu  $p = 0,002$  dan ada hubungan lama kerja perawat terhadap pengetahuan perawat di Rumah Sakit Umum Pandan Arang Kabupaten Boyolali, ditunjukkan dengan nilai *chi-*

*square* sebesar 19,99, dan taraf signifikan yang dihasilkan kurang dari 5% yaitu  $p = 0,000$ .

Hasil penelitian yang dilakukan terhadap 48 bidan yang menjadi responden diperoleh hasil bahwa adalah tidak terdapat bidan (0,00%) dengan tingkat pengetahuan baik dari 2 responden pada pendidikan DI, terdapat 13 bidan (43,33%) dengan tingkat pengetahuan baik dari 30 responden pada pendidikan DIII, terdapat 9 bidan (64,29%) dengan tingkat pengetahuan baik dari 24 responden pada pendidikan DIV dan terdapat 2 bidan (100%) dengan tingkat pengetahuan baik dari 2 responden pada pendidikan SI. Dari hasil tersebut dapat dilihat bahwa tingkat pengetahuan bidan terendah tentang penundaan pemotongan tali pusat berdasarkan tingkat pendidikan di RSUD Syech Yusuf Kabupaten Gowa adalah bidan dengan kelompok tingkat pendidikan DI sedangkan tingkat pengetahuan tertinggi adalah bidan dengan kelompok tingkat pendidikan SII. Hal ini menunjukkan bahwa pendidikan memiliki pengaruh yang sangat besar terhadap tingkat pengetahuan karena semakin tinggi tingkat pendidikan seseorang maka semakin mudah menafsirkan informasi, sebaliknya pendidikan yang kurang akan menghambat penafsiran seseorang terhadap objek-objek terbaru. Namun demikian, meskipun pendidikan seseorang rendah tidak selamanya pengetahuan yang dimiliki seseorang itu kurang, karena seseorang bisa mendapatkan informasi baik dari media massa maupun media cetak sehingga ada kemauan untuk terus menambah wawasannya.



### 3. Lama kerja

Pengalaman adalah guru yang paling baik mengajarkan kita tentang apa yang telah kita lakukan, baik itu pengalaman baik maupun buruk, sehingga kita dapat memetik hasil dari pengalaman tersebut. Semakin lama bekerja semakin banyak pengalaman dan semakin banyak kasus yang ditangani akan membuat seorang bidan akan mahir dan terampil dalam menyelesaikan pekerjaan. Lama bekerja dapat diartikan dengan pengalaman seseorang selama memberikan pelayanan kebidanan baik di instansi pemerintah atau swasta. WHO (World Health Organisation) 1984, menyatakan bahwa lama bekerja seseorang diperoleh dari pengalaman sendiri maupun pengalaman yang diperoleh dari orang lain. Menurut Cherin (2009) yang dikutip dalam sebuah penelitian tentang hubungan karakteristik dan tingkat pengetahuan bidan tentang pencegahan infeksi pada masa nifas di RB dan BPS wilayah kerja Puskesmas Sidomulyo kota Pekanbaru pengalaman akan menghasilkan pemahaman yang berbeda bagi tiap individu, maka pengalaman mempunyai kaitan dengan pengetahuan. Seseorang yang mempunyai pengalaman banyak akan menambah pengetahuan dan keterampilannya akan suatu objek.

Hasil penelitian yang dilakukan pada 48 bidan yang menjadi responden diperoleh hasil bahwa terdapat 15 responden (71,43%) dengan tingkat pengetahuan yang baik dari 21 responden pada kelompok lama kerja 1-5 tahun, terdapat 2 responden (33,33%) dengan tingkat pengetahuan baik dari 6 responden pada kelompok lama kerja 6-10 tahun,

terdapat 4 responden (80,00%) dengan tingkat pengetahuan baik dari 5 responden pada kelompok lama kerja 11-15 tahun, tidak terdapat responden dengan tingkat pengetahuan baik dari 2 responden pada kelompok lama kerja 16-20 tahun dan terdapat 3 responden (21,43%) dengan tingkat pengetahuan baik dari 14 responden pada kelompok lama kerja >20 tahun. Dari hasil tersebut dapat dilihat bahwa tingkat pengetahuan bidan terendah tentang penundaan pemotongan tali pusat berdasarkan lama kerja di RSUD syech Yusuf Kabupaten Gowa adalah bidan dengan kelompok lama kerja 16-20 tahun sedangkan tingkat pengetahuan tertinggi adalah kelompok lama kerja 11-15 tahun. Akan tetapi, Pada penelitian yang dilakukan oleh Desse Putriani menunjukkan bahwa bidan yang bekerja dengan lama kerja 5-20 tahun di Puskesmas Majauleng mengetahui tentang peran bidan dalam programn desa siaga, begitupun bidan dengan lama kerja >20 tahun dan responden yang masa kerja < 5 tahun juga mengetahui meskipun beberapa responden ada yang tidak tahu sebanyak yaitu sebanyak 7 responden. Hal yang sama dari hasil penelitian kristiyanti (2013) dengan judul kinerja bidan siaga aktif dalam berbagai tingkatan di Kab. Pekalongan bahwa faktor yang paling berpengaruh terhadap kinerja bidan di desa adalah masa kerja > 5 tahun dan sebaliknya masa keerja < 5 tahun memiliki pengetahuan kinerja kurang dalam peranan desa. Hal ini menunjukkan bahwa lama kerja tidak memiliki pengaruh pengetahuan pada bidan tentang penundaan pemotongan tali pusat karena pengetahuan ini merupakan pengetahuan yang baru dikembangkan dan bidan-bidan di

RSUD Syeh Yusuf belum pernah mempraktekkan tentang pengetahuan penundaan pemotongan tali pusat ini oleh sebab itu tidak ada pengalaman dan pemahaman tertentu tentang penundaan pemotongan tali pusat, karena pengalaman mempunyai kaitan dengan pengetahuan. Seseorang yang mempunyai pengalaman banyak akan menambah pengetahuan dan keterampilannya akan suatu objek.

#### 4. Jumlah pelatihan

Pelatihan adalah kegiatan yang dilakukan tidak dari awal tetapi sekedar menambah pengetahuan dan keterampilan sehingga sesuai klasifikasi yang diharapkan.

Berdasarkan hasil penelitian yang dilakukan terhadap 48 bidan yang menjadi responden diperoleh hasil bahwa terdapat 1 responden (100%) dengan tingkat pengetahuan baik dari 1 responden pada jumlah pelatihan 1, terdapat 2 responden (66,67%) dengan tingkat pengetahuan baik dari 3 responden pada jumlah pelatihan 2, terdapat 10 responden (45,45%) dengan tingkat pengetahuan baik dari 22 responden pada jumlah pelatihan 3, terdapat 10 responden (52,63%) dengan tingkat pengetahuan baik dari 19 responden pada jumlah pelatihan 4, tidak terdapat responden dengan tingkat pengetahuan baik dari 2 responden pada jumlah pelatihan 5, dan terdapat 1 responden (100%) dengan tingkat pengetahuan baik dari 1 responden pada jumlah pelatihan 6. Dari hasil tersebut dapat dilihat bahwa tingkat pengetahuan bidan terendah tentang penundaan pemotongan tali

pusat berdasarkan jumlah pelatihan di RSUD syech Yusuf Kabupaten Gowa adalah bidan dengan jumlah pelatihan yang diikuti sebanyak 5, sedangkan pengetahuan tertinggi adalah bidan dengan jumlah pelatihan yangb diikuti sebanyak 6. Hal ini menyatakan bahwa jumlah pelatihan yang pernah diikuti tidak mempengaruhi pengetahuan bidan tentang penundaan pemotongan tali pusat pada bayi baru lahir di RSUD Syeh Yusuf karena tidak ada pelatihan yang mengkhususkan hanya tentang penundaan pemotongan tali pusat dan ini merupakan teori yang baru dikembangkan. Hal yang serupa juga diteliti oleh Desse Putraningsih menunjukkan bahwa dari 30 responden tingkat pengetahuan bidan yang baik dalam program desa siaga berdasarkan jenis pelatihan didominasi oleh responden yang tidak mengikuti pelatihan sebanyak 63%.

Jumlah pelatihan tidak menjadi dasar bahwa semakin banyak pelatihan yang diikuti maka seorang bidan akan mengetahui banyak tentang penundaan pemotongan tali pusat, akan tetapi semakin banyak pelatihan yang diikuti maka wawasan seseorang akan bertambah tergantung pada jenis pelatihan yang diikuti. Di RSUD Syeh Yusuf belum ada pelatihan tentang penundaan pemotongan tali pusat oleh karena itu bidan di RSUD Syeh Yusuf perlu meningkatkan kinerja dan pengetahuan melalui pelatihan-pelatihan misalnya pelatihan untuk mencegah bayi asfiksia.

## BAB V

### KESIMPULAN DAN SARAN

#### A. Kesimpulan

Berdasarkan hasil penelitian yang dilakukan ini dapat disimpulkan hal-hal sebagai berikut:

1. Dari hasil penelitian yang dilakukan di RSUD Syech Yusuf Gowa tentang penundaan pemotongan tali pusat berdasarkan umur adalah:
  - Tingkat pengetahuan baik (76,47%) dengan jumlah responden 17 bidan yang berumur kisaran antara 20-29 tahun.
  - Tidak terdapat bidan dengan tingkat pengetahuan baik dengan jumlah responden 2 yang berumur kisaran antara 50-59 tahun.
2. Dari hasil penelitian yang dilakukan di RSUD Syech Yusuf tentang penundaan pemotongan tali pusat berdasarkan tingkat pendidikan adalah:
  - Tidak terdapat bidan dengan tingkat pengetahuan baik dari 2 responden pada pendidikan DI
  - Terdapat 2 bidan (100%) dengan tingkat pengetahuan sangat baik dari 2 responden pada pendidikan SI.
3. Dari hasil penelitian yang dilakukan di RSUD Syech Yusuf tentang penundaan pemotongan tali pusat berdasarkan lama kerja adalah:
  - Terdapat 4 responden (80,00%) dengan tingkat pengetahuan baik dari 5 responden pada kelompok lama kerja 11-15 tahun,

- Tidak terdapat responden dengan tingkat pengetahuan baik dari 2 responden pada kelompok lama kerja 16-20 tahun
4. Dari hasil penelitian yang dilakukan di RSUD Syech Yusuf tentang penundaan pemotongan tali pusat berdasarkan jumlah pelatihan yang pernah diikuti adalah:
- Terdapat 1 responden (100%) dengan tingkat pengetahuan baik dari 1 responden pada jumlah pelatihan 1 dan terdapat 1 responden (100%) dengan tingkat pengetahuan baik dari 1 responden pada jumlah pelatihan 6.
  - Terdapat 10 responden (45,45%) dengan tingkat pengetahuan baik dari 22 responden pada jumlah pelatihan 3.

### **B. Saran**

Adapun saran dari peneliti demi meningkatkan pengetahuan bidan tentang penundaan pemotongan tali pusat adalah sebagai berikut:

1. Mengadakan seminar atau pelatihan tentang penundaan pemotongan tali pusat khususnya untuk bidan di RSUD Syech Yusuf Gowa.
2. Mempraktekkan cara menolong persalinan dengan menunda pemotongan tali pusat agar terbiasa dan menjadi acuan bagi pekerja bidan yang baru.
3. Menyarankan kepada semua bidan agar selalu *up date* tentang pengetahuan terbaru guna meningkatkan bidan yang bermutu, cerdas dan berkompeten.

## DAFTAR PUSTAKA

- \_\_\_\_\_, Pustaka Al-Atsar. 2012. “Kaidah-3: Apabila Berbenturan Beberapa Masalah”. *myquran.org*. 10 Juli 2012. <https://pustakaalatsar.wordpress.com/2012/07/10/kaidah-3-apabila-berbenturan-beberapa-maslahat/> (Diakses 01 maret 2015).
- \_\_\_\_\_. *Kamus Besar Bahasa Indonesia*. [http://kbbi.web.id/index.php?w="+pusat](http://kbbi.web.id/index.php?w=) diakses tanggal 20 februari 2015
- Artha, Ida Bagus Rendra Kurniawan. Dkk. 2012. “Penundaan Penjepitan Tali Pusat Sebagai Strategi yang Efektif Untuk Menurunkan Insiden Anemia Defisiensi Besi pada Bayi Baru Lahir”. *E-Jurnal Medika Udayana*, Vol 2 No. 9. <http://ojs.unud.ac.id/index.php/eum/article/view/6301> (Diakses 25 februari 2015)
- Akhfar, kurniati. 2014. *Gambaran pengetahuan sikap dan tindakan bidan terhadap penatalaksanaan penegahan infeksi di RB Mattirobaji dan Puskesmas Bajeng: Bidankita*. 2011. *Penundaan pengkleman tali pusat*. [http://www.bidankita.com/beta/index.php?view=artic&catid=44%3Anatural-childbirth&id=362%3Apenundaan-pengkleman-dan-pemotongan-tali-pusat-delayed-ord-lamping&format=pdf&option=com\\_content&Itemid=56](http://www.bidankita.com/beta/index.php?view=artic&catid=44%3Anatural-childbirth&id=362%3Apenundaan-pengkleman-dan-pemotongan-tali-pusat-delayed-ord-lamping&format=pdf&option=com_content&Itemid=56) diakses tanggal 20 februari 2015
- Hakim, Naufa El. 2013. *Pengertian Dan Definisi Pendidikan Menurut Para Ahli* <http://www.krumpuls.org/2013/03/pengertian-dan-definisi-pendidikan.html> diakses 12 maret 2015.
- Kristiyanti. 2013. *Kinerja bidan desa siaga aktif dalam berbagai tingkatan di kab. Pekalongan*.
- Kosim, M sholeh. Dkk. 2013. “Pengaruh Waktu Penjepitan Tali Pusat terhadap Kadar Hemoglobin dan Hematokrit Bayi Baru Lahir “. *Sari Pediatri*, Vol. 10, No. 5 (Februari). [http://scholar.google.com/scholar?q=PENGARUH+WAKTU+PENJEPITAN+TALI+PUSAT+TERHADAP+KADAR+HEMOGLOBIN+DAN+HEMATOKRIT&btnG=&hl=id&as\\_sdt=0%2C5](http://scholar.google.com/scholar?q=PENGARUH+WAKTU+PENJEPITAN+TALI+PUSAT+TERHADAP+KADAR+HEMOGLOBIN+DAN+HEMATOKRIT&btnG=&hl=id&as_sdt=0%2C5) (Diakses 20 februari 2015).
- Lumsden, Hilary dan Debbie Holmes. 2012. *Asuhan Kebidanan pada Bayi Baru Lahir*. Yogyakarta. Pustaka Pelajar.
- Liu, David T.Y. 2008. *Manual Persalinan*. Jakarta. ECG.
- McDonald SJ, Middleton P. 2009. *Effect of timing of umbilical cord clamping of term infants on maternal and neonatal outcomes (Review)*. <http://scholar.google.com/scholar?q=McDonald+SJ%2C+Middleton+P>.

+2009.+Effect+of+timing+of+umbilical+cord+clamping+of+term+infants+on+maternal+and+neonatal+outcomes+%28Review%29.+&hl=id&as\_sdt=0%2C5 (Diakses 21 februari 2015).

- Mubarak, Wahit Iqbal. dkk. 2007. *Promosi Kesehatan: Sebuah Pengantar Proses Belajar Mengajar*. Yogyakarta. Graha Ilmu.
- Notoatmodjo, Soekidjo. 2007. *Promosi Kesehatan dan Ilmu Prilaku*. Jakarta. Rineka Cipta.
- Notoatmodjo, Soekidjo. 2003. *Promosi Kesehatan dan Ilmu Prilaku*. Jakarta. Rineka Cipta.
- Nurasiah, Ai dkk. 2014. *Asuhan Persalinan Normal bagi Bidan cetakan kedua*. Bandung. Refika Aditama.
- Nursalam. 2003. *Konsep dan Penerapan Metodologi Penelitian Ilmu Keperawatan: Pedoman Skripsi, Tesis, dan Instrumen Penelitian Keperawatan*. Jakarta: Salemba Medika.
- Putrianingsih, Desse. 2014. *Gambaran Pengetahuan dan Sikap Bidan Tentang Peran Bidan Puskesmas Majauleng Dalam Program Desa Siaga di Desa Rumpia Kabupaten Wajo*
- Pramana, I Gusti Agung Ayu Sri Wulandari, Dkk. 2013. *Risiko Polisitemia pada Neonatus Dengan Penundaan Penjepitan Tali Pusat*. E-Jurnal Medika Udayana, vol. 2 no. 8. <http://ojs.unud.ac.id/index.php/eum/article/view/6112> ( Diakses 20 februari 2015).
- Ridwan. 2013. *Kualitas Pelayanan dalam Islam*. <https://ridwan202.wordpress.com/2013/02/11/kualitas-pelayanan-dalam-islam/>
- Riksani, Ria. 2012. *Keajaiban Tali Pusat dan Plasenta Bayi*. Dunia Sehat. Jakarta Timur. Dunia Sehat.
- Sariana. 2014. *Angka Kematian Bayi di Indonesia*. academi.edu. [https://www.academia.edu/5113636/Angka\\_Kematian\\_Bayi\\_di\\_Indonesia](https://www.academia.edu/5113636/Angka_Kematian_Bayi_di_Indonesia) (diakses 19 februari 2015)
- Shihab, M. Quraish. 2009. *Tafsir Al-Mishbah*. Jakarta pusat. Lantera Hati.
- Sholeh, Kosim M. dkk. 2010. *Buku Ajar Neonatologi Edisi Pertama Cetakan Kedua*. Jakarta. Badan Penerbit IDAI.
- Sodikin. 2009. *Buku Saku Perawatan Tali Pusat*. Jakarta. ECG.
- Soekanto, S. 2003. *Sosiologi Suatu Pengantar*. Jakarta: Raja Grafindo Persada.



- Subiastutik, Eni. 2012. *Efektifitas Pemberian Topikal Asi Dibanding Perawatan Kering Terhadap Kecepatan Waktu Lepas Tali Pusat Di Puskesmas Sumpersari Jember*. IKESMA. Vol 8, No 1. <http://jurnal.unej.ac.id/index.php/IKESMA/article/view/1106> (Diakses 20 Februari 2015).
- Syam, Ni'mayani. 2013 . *Gambaran Pengetahuan Bidan tentang Lotus Birthd di Pukesmas Bara-Baraya, Pukesmas Mamajang dan Pukesmas Batua Makassar*.
- Syarifrudin dan Yudhia Fratidhina. 2009. *Promosi Kesehatan untuk Mahasiswa Kebidanan* . Jakarta. Trans Info Media.
- Tiran, Denise . 2006. kamus saku bidan *cetakan I*
- Wawan,, A dan Dewi. 2010. *Teori dan Pengukuran Pengetahuan, Sikap dan Prilaku Manusia Dilengkapi contoh Kuisisioner*. Yogyakarta: Nuha Medika.
- Widyatamma. 2011. *Kamus Saku Kebidanan*. Jakarta. Widyatamma.
- Wibowo dan Rachimhadhi T. 2008. *Pre-eklamsi dan eklamsi*. Dalam: Dalam: Wiknjosastro H, Saifuddin AB, dan Rachimhadhi T, penyunting. Ilmu Kebidanan. Edisi Ketiga. Jakarta: Yayasan Bina Pustaka Sarwono Prawirohardjo.
- Zuniyati, Siti. Dkk. 2011. "Rerata Waktu Pelepasan Tali Pusat Berdasarkan Jenis Perawatan Tali Pusat Pada Bayi Baru Lahir Di Kecamatan Patikraja Kabupaten Banyumas Tahun 2009". Jurnal Bidan Prada, Vol. 2 No.1(Juni).<http://www.ojs.akbidylpp.ac.id/index.php/Prada/article/view/46> (Diakses 20 februari 2015).
- Zahroti, Elly Nu'ma. 2014. "Pengaruh Waktu Pemotongan Tali Pusat Terhadap status Hematologi Bayi Baru Lahir Cukup Bulan". [http://www.academia.edu/8092864/PENGARUH\\_WAKTU\\_PEMOTONGAN\\_TALI\\_PUSAT\\_TERHADAP\\_STATUS\\_HEMATOLOGI\\_BAYI\\_BARU\\_LAHIR\\_CUKUP\\_BULAN\\_BERDASARKAN\\_TELAAH\\_LITERATUR\\_KARYA\\_TULIS\\_ILMIAH\\_Diajukan\\_untuk\\_memenuhi\\_salah\\_satu\\_syarat\\_dalam\\_menyelesaikan\\_Pendidikan\\_Program\\_Diploma\\_III\\_Kebidanan\\_Bandung](http://www.academia.edu/8092864/PENGARUH_WAKTU_PEMOTONGAN_TALI_PUSAT_TERHADAP_STATUS_HEMATOLOGI_BAYI_BARU_LAHIR_CUKUP_BULAN_BERDASARKAN_TELAAH_LITERATUR_KARYA_TULIS_ILMIAH_Diajukan_untuk_memenuhi_salah_satu_syarat_dalam_menyelesaikan_Pendidikan_Program_Diploma_III_Kebidanan_Bandung) diakses 21 februari 2015.

## DAFTAR RIWAYAT HIDUP



### A. Identitas Penulis

Nama : Titi Hendrawati  
NIM : 70400112070  
TTL : Jereweh, 25 Oktober 1993  
Anak ke : VI (Enam)  
Agama : Islam  
Alamat : Perumahan BTP Blok I NO. 111

### B. Riwayat Pendidikan

1. Tahun 2000-2006 : Sekolah Dasar Negeri 03 Jereweh, Kec. Jereweh Kab. Sumbawa Barat, Nusa Tenggara Barat.
2. Tahun 2006-2009 : Sekolah Menengah Pertama Negeri 1 Jereweh, Kec. Jereweh Kab. Sumbawa Barat, Nusa Tenggara Barat.
3. Tahun 2009-2012 : Sekolah Menengah Kejuruan Kesehatan Bhakti Kencana Taliwang, Kec. Taliwang Kab. Nusa Tenggara Barat.
4. Tahun 2012-2013 : Prodi Kebidanan Fak. Ilmu Kesehatan Universitas Islam Negeri Alauddin Makassar Sulawesi Selatan.





UNIVERSITAS ISLAM NEGERI  
**ALAUDDIN**  
MAKASSAR



UNIVERSITAS ISLAM NEGERI  
**ALAUDDIN**  
MAKASSAR

## KUISIONER PENELITIAN

### GAMBARAN TINGKAT PENGETAHUAN BIDAN TENTANG PENUNDAAN PEMOTONGAN TALI PUSAT DI RSUD SYECH YUSUF

No. Kuisisioner :

Tanggal :

#### A. Karakteristik responden

Nama (Inisial) :

Umur :

Pendidikan :

Bagian : ANC/INC/PNC/BAYI/IGDM

Lama kerja :

Tuliskan jenis pelatihan kebidanan yang pernah diikuti:

- 1.
- 2.
- 3.
- 4.
- 5.

#### B. Jawablah pertanyaan berikut dengan benar.

Dibawah ini adalah beberapa pertanyaan tentang pengetahuan. ceklist jawaban yang benar sesuai pilihan anda.

##### 1. Pengertian penundaan pemotongan tali pusat

No.	Pernyataan	Benar	Salah
1.	Penundaan pemotongan tali pusat adalah tindakan menunda pengkleman tali pusat selama $\geq 3$ menit.		
2.	Penundaan pemotongan tali pusat tidak boleh lebih dari 7 menit.		
3.	Setelah bayi lahir, tali pusat akan segera berhenti berdenyut tidak boleh dilakukan pemotongan tali pusat tetapi 15 detik setelah bayi lahir lakukan pemotongan tali pusat.		

### Manfaat penundaan pemotongan tali pusat

No.	Pernyataan	Benar	Salah
1.	Dapat mencegah terjadinya hiperbilirubin merupakan manfaat penundaan pemotongan tali pusat		
2.	Penundaan pemotongan tali pusat dapat menambah bobot berat badan 200 mg.		
3.	Penundaan pemotongan tali pusat dapat meningkatkan kecerdasan anak.		
4.	Dengan menunda pemotongan tali pusat dapat menyebabkan terjadinya perdarahan maternal.		
5.	mencegah anemia 6 bulan setelah kelahiran merupakan salah satu manfaat pemotongan tali pusat.		
6.	Dengan penundaan pemotongan tali pusat dapat mencegah terjadinya asfiksia.		
7.	Penundaan pemotongan tali pusat mempengaruhi cakupan hemoglobin bayi .		
8.	Penundaan pemotongan tali pusat dapat mencegah terjadinya hipervolemik pada bayi baru lahir.		
9.	Pendarahan post partum lebih rentan terjadi jika dilakukan penundaan pemotongan tali pusat.		
10.	Penundaan pemotongan tali pusat dapat mengganggu perkembangan dan pertumbuhan bayi pada 6 bulan pertama kelahiran.		
11.	Penundaan pemotongan tali pusat dapat menurunkan sistem imun bayi		
12.	Penundaan pemotongan tali pusat dapat mencegah terjadinya hipovolemik pada ibu dan bayi		

### Efek negatif penundaan pemotongan tali pusat

No.	Pernyataan	Benar	Salah
1.	Efek negatif dari penundaan pemotongan tali pusat adalah terjadinya perdarahan pada ibu.		
2.	Efek negatif dari penundaan pemotongan tali pusat belm diketahui		
3.	Efek negatif dari penundaan pemotongan tali pusat adalah terjadinya hiperilirin		
4.	Efek negatif dari penundaan pemotongan tali pusat adalah terjadinya ganggan pada otak ayi		
5.	Efek negatif dari penundaan pemotongan tali pusat adalah terjadinya infeksi pasca persalinan.		

### Prosedur pemotongan tali pusat

No.	Pernyataan	Benar	Salah
1.	Penundaan pemotongan tali pusat menurut WHO adalah 3 menit atau lebih		
2.	Penundaan pemotongan minimal dilakukan selama 3 menit		
3.	Tidak boleh menunda pemotongan tali pusat sampai 15 menit.		
4.	Maksimal penundaan pemotongan tali pusat dilakukan $\leq 5$ menit		
5.	Penundaan pemotongan tali pusat hanya boleh dilakukan oleh ahlinya yaitu dokter obgyn.		

Perbedaan status hematologi BBL yang melakukan penundaan pemotongan tali pusat dengan yang melakukan pemotongan tali pusat segera setelah bayi lahir.

No.	Pernyataan	Benar	Salah
1.	kadar hemoglobin lebih rendah pada penundaan pemotongan tali pusat dibandingkan dengan pemotongan tali pusat dini atau segera setelah lahir.		
2.	kadar hemoglobin pada penundaan pemotongan tali pusat sama dengan kadar hemoglobin pada pemotongan tali pusat dini atau segera setelah lahir.		
3.	kadar hematokrit lebih tinggi pada penundaan pemotongan tali pusat dibandingkan dengan pemotongan tali pusat dini atau segera setelah lahir		
4.	kadar feritin lebih tinggi pada penundaan pemotongan tali pusat dibandingkan dengan pemotongan tali pusat dini atau segera setelah lahir.		
5.	perbedaan kadar hematologi lebih tinggi pada penundaan pemotongan tali pusat dibandingkan dengan pemotongan tali pusat dini atau segera setelah lahir		




## LAMPIRAN I

### LEMBAR KEGIATAN KONSULTASI

Nama : Titi Hendrawati  
Nim : 70400112034  
Judul KTI : Gambaran Tingkat Pengetahuan Bidan tentang Penundaan Pemotongan Tali Pusat Bayi Baru Lahir di RSUD Syech Yusuf Gowa Tahun 2015  
Pembimbing : dr. Rauly Rahmadhani M.Kes

No	Hari/Tgl	Materi Konsultasi	Saran/ Perbaikan	Paraf
1	Senin 26-01-2015	Konsul Judul	ACC Judul	
2	Rabu 28-01-2015	Konsul BAB I PENDAHULUAN	Perbaikan Pembahasan pada Pendahuluan	
3	Selasa 03-03-2015	Konsul Bab I, II, III	Perbaikan Sistematika Penulisan, teori dan pembahasan serta metode penelitian	
4	Kamis 12-03-2015	Konsul BAB I, II, III, Daftar pustaka, dan Kuisisioner	Perbaikan teori dan pembahasan	
5	Jumat 20-03-2015	Kuisisioner, Daftar pustaka	Penambahan Kuisisioner dan cara penulisan daftar pustaka	
6	Jumat 27-03-2015	Ujian Proposal penelitian		
7	Senin 06-04-2015	Konsul Perbaikan Proposal	Perbaikan BAB I, II, dan III	
8	Senin 13-05-2015	Konsul Perbaikan BAB I, II, dan III sebelumnya	Perbaikan latar belakang dan pembahasan teori	
9	Rabu 15-05-2015	Konsul Perbaikan latar belakang dan pembahasan teori	ACC perbaikan proposal	

		sebelumnya		
10	Jumat 07-08-2015	Konsul BAB IV, V, analisis data penelitian	Perbaiki BAB IV dan Tabel distribusi frekuensi	
11	Senin 10-07-2015	Konsul Perbaiki BAB IV, tabel distribusi frekuensi dan BAB V	ACC BAB IV, BAB V. Lanjutkan konsul Abstrak	
12	Rabu 12-08-2015	Konsul Abstrak	Abstrak terjemahan dalam bahasa Inggris	
13	Jumat 14-08-2015	Konsul abstrak terjemahan dalam bahasa Inggris	ACC hasil	
14	Selasa 25-08-2015	Ujian KTI		



**Pembimbing**

UNIVERSITAS ISLAM NEGERI  
**ALAUDDIN**  
MAKASSAR

dr. Raully Rahmadhani M.Kes  
Nip. 19870409 201101 2 009



KEMENTERIAN AGAMA  
**UNIVERSITAS ISLAM NEGERI ALAUDDIN MAKASSAR**  
**FAKULTAS ILMU KESEHATAN**

Kampus II : Jl. Sultan Alauddin No. 36 Samata Sungguminasa-Gowa Telp. (0411)841879 Fax. (0411) 8221400

Nomor : FIK/PP.00.9/2011 /20145  
Lamp :-  
Hal : **Permohonan Izin Penelitian**

Makassar, 21 Mei 2015

Kepada Yth.  
**Gubernur Prop. Sulawesi Selatan**  
**Cq. Kepala UPT P2T, BKPM Pro. Sul-Sel.**  
di-  
Makassar

*Assalamu 'alaikum wr wb*

Sehubungan dengan penyelesaian karya tulis ilmiah mahasiswa Program Studi Kebidanan Fakultas Ilmu Kesehatan UIN Alauddin Makassar, maka kami mohon kesediaan Bapak/Ibu memberi rekomendasi mahasiswa yang tersebut di bawah ini guna melakukan penelitian:

Nama : Titi Hendrawati  
NIM : 70400112070  
Program Studi : Kebidanan  
Judul Penelitian : Gambaran Tingkat Pengetahuan Bidan Tentang Penundaan Pemotongan Tali Pusat Bayi Baru Lahir di RSUD Syekh Yusuf Gowa Tahun 2015.

Dosen Pembimbing : dr. Rauli Rahmadani, M.Kes.

Demikian harapan kami, atas perhatian dan kerjasamanya disampaikan terima kasih.

Wassalam  
an. Dekan,  
Wakil Dekan Bidang Akademik



*Eratowaty Mallapiang, SKM., M.Kes.*  
NIP. 710124 199403 2 004

**Tembusan :**

1. Dekan FIK UIN Alauddin Makassar (sebagai laporan).
2. Masing-masing Pembimbing
3. Mahasiswa yang bersangkutan.
4. Arsip



PEMERINTAH KABUPATEN GOWA  
BADAN KESATUAN BANGSA DAN POLITIK

Jln. Masjid Raya No. 30. Telepon. 884637. Sungguminasa – Gowa

Sungguminasa, 26 Mei 2015

K e p a d a

Nomor : 070/2270 /BKB.P/2015  
Lamp. : -  
Perihal : Rekomendasi Penelitian

Yth. Direktur RSUD Syekh Yusuf  
Kab. Gowa

Di-

T e m p a t

Berdasarkan Surat Badan Koordinasi Penanaman Modal Daerah Provinsi Sul-Sel Nomor : 07681/P2T-BKPM/19.36P/VII/05/2015 Tanggal 26 Mei 2015 tentang Rekomendasi Penelitian.

Dengan ini disampaikan kepada Bapak/Ibu bahwa yang tersebut di bawah ini:

Nama : **Titi Hendrawati**  
Tempat/Tanggal Lahir : Jereweh, 25 Oktober 1993  
Jenis kelamin : Perempuan  
Pekerjaan : Mahasiswa  
Alamat : Perumahan Pelita Asri

Bermaksud akan mengadakan Penelitian/Pengumpulan Data dalam rangka penyelesaian Skripsi/Tesis di wilayah/tempat Bapak/Ibu yang berjudul : **"GAMBARAN TINGKAT PENGETAHUAN BIDAN TENTANG PENUNDAAN PEMOTONGAN TALI PUSAT BAYI BARU LAHIR DI RSUD SYEKH YUSUF GOWA TAHUN 2015"**

Selama : 01 Juni s/d 26 Juli 2015  
Pengikut : Tidak Ada

Sehubungan dengan hal tersebut di atas maka pada prinsipnya kami dapat menyetujui kegiatan tersebut dengan ketentuan :

1. Sebelum dan sesudah melaksanakan kegiatan kepada yang bersangkutan harus melapor kepada Bupati Cq. Badan Kesatuan Bangsa dan Politik Kab. Gowa;
2. Penelitian/Pengambilan Data tidak menyimpang dari izin yang diberikan;
3. Mentaati semua peraturan perundang-undangan yang berlaku dan mengindahkan adat istiadat setempat;
4. Menyerahkan 1 (satu) Eksemplar copy hasil penelitian kepada Bupati Gowa Cq. Kepala Badan Kesatuan Bangsa dan Politik Kab. Gowa.

Demikian disampaikan dan untuk lancarnya pelaksanaan dimaksud diharapkan bantuan seperlunya.



**KAMALUDDIN SERANG, S.Sos, MM**

Pangkat : Pembina Utama Muda

NIP : 19590205 1980 03 1 013

**Tembusan :**

1. Bupati Gowa (sebagai laporan);
2. Kadis. Kesehatan Kab. Gowa;
3. Dekan Fak. Ilmu Kesehatan UIN Alauddin Makassar;
4. Camat Somba Opu Kab. Gowa;
5. Yang bersangkutan;
6. Pertinggal.



**PEMERINTAH KABUPATEN GOWA**  
**RUMAH SAKIT UMUM DAERAH SYEKHYUSUF**  
JL. Dr. Wahidin Sudirohusodo No. 48 Telp. (0411) 866 536, Sungguminasa

**SURAT KETERANGAN PENELITIAN**

Nomor :229/Diklat.RSUD-SY/ VII /2015

Yang bertanda tangan dibawah ini , Menerangkan bahwa :

N a m a : Titi Hendrawati  
N i m : 70400112070  
Institusi : Akbid UIN Alauddin Makassar

Telah melaksanakan Penelitian di *Ruang Perinatologi, ANC, PNC, INC, IGD Maternal* RSUD. Syekh Yusuf Kabupaten Gowa dengan Judul " **Gambaran Tingkat Pengetahuan Bidan Tentang Penundaan Pemotongan Tali Pusat Bayi baru Lahir Di RSUD Syekh Yusuf Gowa tahun 2015** " pada Tanggal 28 Mei 2015 S/d 07 Juli 2015

Demikian surat keterangan ini dibuat untuk dapat dipergunakan sebagaimana mestinya.

Sungguminasa, 08 Juli 2015

An. Ketua Diklat  
Koordinator bagian Penelitian



**Dra. H. Ramli Rauf, Bsc. MMRS**  
Nip. 19630710 198703 2 019



PEMERINTAH PROVINSI SULAWESI SELATAN  
**BADAN KOORDINASI PENANAMAN MODAL DAERAH**

Unit Pelaksana Teknis – Pelayanan Perizinan Terpadu

Jln. Bougenville No. 5 Telp (0411) 441077 Fax. (0411) 448936

MAKASSAR 90222

Makassar, 26 Mei 2015

Kepada

Nomor : 07681 /P2T-BKPM/19.36P/VII/05/2015

Lampiran : -

Perihal : Izin Penelitian

Yth. Bupati Gowa

di-

Sungguminasa

Berdasarkan surat Dekan Fak. Ilmu Kesehatan UIN Alauddin Makassar Nomor : FIK/PP.00.9/2071/2015 tanggal 21 Mei 2015 perihal tersebut diatas, mahasiswa/peneliti dibawah ini :

Nama : Titi Hendrawati  
Nomor Pokok : 70400112070  
Program Studi : Kebidanan  
Pekerjaan : Mahasiswa  
Alamat : Jl. Slt Alauddin No. 63, Makassar

Bermaksud untuk melakukan penelitian di daerah/kantor saudara dalam rangka penyusunan Skripsi, dengan judul :

**“GAMBARAN TINGKAT PENGETAHUAN BIDAN TENTANG PENUNDAAN PEMOTONGAN TALI PUSAT BAYI BARU LAHIR DI RSUD SYEKH YUSUF GOWA TAHUN 2015”**

Yang akan dilaksanakan dari : Tgl. 01 Juni s/d 26 Juli 2015

Sehubungan dengan hal tersebut diatas, pada prinsipnya kami *menyetujui* kegiatan dimaksud dengan ketentuan yang tertera di belakang surat izin penelitian.

Demikian disampaikan untuk dimaklumi dan dipergunakan seperlunya.

a.n. GUBERNUR SULAWESI SELATAN  
Ptt. KEPALA BADAN KOORDINASI PENANAMAN MODAL  
DAERAH PROVINSI SULAWESI SELATAN  
Selaku Administrator Pelayanan Perizinan Terpadu



H. IRMAN YASIN LIMPO, SH.

Pangkat : Pembina Utama Madya, IV/d

NIP : 19670824 199403 1 008

TEMBUSAN : Kepada Yth.:

1. Dekan Fak. Ilmu Kesehatan UIN Alauddin Makassar di Makassar;
2. Peringgal



## **KETENTUAN PEMEGANG IZIN PENELITIAN :**

1. Sebelum dan sesudah melaksanakan kegiatan, kepada yang bersangkutan melapor kepada Bupati/Walikota Cq. Kepala Bappeda/Balitbangda, apabila kegiatan dilaksanakan di Kab/Kota
2. Penelitian tidak menyimpang dari izin yang diberikan
3. Mentaati semua peraturan perundang-undangan yang berlaku dan mengindahkan adat istiadat setempat
4. Surat izin akan dicabut kembali dan dinyatakan tidak berlaku apabila ternyata pemegang surat izin ini tidak mentaati ketentuan tersebut diatas.

UNIVERSITAS ISLAM NEGERI  
**ALAUDDIN**  
MAKASSAR



(229)

LEMBAR DISPOSISI

TANGGAL: 20 Mei 2015

SURAT DARI: BKB - poltek  
 TGL SURAT: 26/5/2015

NO SURAT: 070/2270/BKB/1/2015  
 NO AGENDA: 445.2/1023/RSUD-SY/V/2015

WADIR ADMINISTRASI

WADIR YANMED & KEPERAWATAN

KEPALA BAGIAN UMUM

KEPALA BIDANG PELAYANAN MEDIK

KEPALA BAGIAN PROG & INFORMASI

KEPALA BIDANG PELY. KEPERAWATAN

ATATAN.  
 DIREKTUR:

WAKIL DIREKTUR:

Pria Diklat: Alauddin Matassar

UNIVERSITAS ISLAM NEGERI

ALAUDDIN  
 MAKASSAR

Jth: Bagian Anke, perin, pnc, rnc & Maternal

29/5-2015  
 Per. Band Riklat  
 OP.

mohon arahan & bantuannya  
 ybs yg penelitian tsz di RSUD

RP.

Nama: Titi Hendrawati

NIM: 90900112070

Institusi: Kebidanan UIN Alauddin Makassar

Tgl: 20 Mei - 07. Juni





**PEMERINTAH KABUPATEN GOWA**  
**BADAN KESATUAN BANGSA DAN POLITIK**

Jln. Masjid Raya No. 30. Telepon. 884637. Sungguminasa – Gowa

Sungguminasa, 26 Mei 2015

K e p a d a

Nomor : 070/ *2270* /BKB.P/2015  
Lamp. : -  
Perihal : Rekomendasi Penelitian

Yth. Direktur RSUD Syekh Yusuf  
Kab. Gowa

Di-  
T e m p a t

Berdasarkan Surat Badan Koordinasi Penanaman Modal Daerah Provinsi Sul-Sel Nomor : 07681/P2T-BKPM/19.36P/VII/05/2015 Tanggal 26 Mei 2015 tentang Rekomendasi Penelitian.

Dengan ini disampaikan kepada Bapak/Ibu bahwa yang tersebut di bawah ini:

Nama : **Titi Hendrawati**  
Tempat/Tanggal Lahir : Jereweh, 25 Oktober 1993  
Jenis kelamin : Perempuan  
Pekerjaan : Mahasiswa  
Alamat : Perumahan Pelita Asri

Bermaksud akan mengadakan Penelitian/Pengumpulan Data dalam rangka penyelesaian Skripsi/Tesis di wilayah/tempat Bapak/Ibu yang berjudul : **"GAMBARAN TINGKAT PENGETAHUAN BIDAN TENTANG PENUNDAAN PEMOTONGAN TALI PUSAT BAYI BARU LAHIR DI RSUD SYEKH YUSUF GOWA TAHUN 2015"**

Selama : 01 Juni s/d 26 Juli 2015  
Pengkut : Tidak Ada

Sehubungan dengan hal tersebut di atas, maka pada prinsipnya kami dapat menyetujui kegiatan tersebut dengan ketentuan :

1. Sebelum dan sesudah melaksanakan kegiatan kepada yang bersangkutan harus melapor kepada Bupati Cq. Badan Kesatuan Bangsa dan Politik Kab.Gowa;
2. Penelitian/Pengambilan Data tidak menyimpang dari izin yang diberikan;
3. Mentaati semua peraturan perundang-undangan yang berlaku dan mengindahkan adat istiadat setempat;
4. Menyerahkan 1 (satu) Eksemplar copy hasil penelitian kepada Bupati Gowa Cq. Kepala Badan Kesatuan Bangsa dan Politik Kab.Gowa.

Demikian disampaikan dan untuk lancarnya pelaksanaan dimaksud diharapkan bantuan seperlunya.



**KAMALUDDIN SERANG, S.Sos, MM**  
Pangkat : Pembina Utama Muda  
N I P : 19590205 1980 03 1 013

**Tembusan :**

1. Bupati Gowa (sebagai laporan);
2. Kadis. Kesehatan Kab. Gowa;
3. Dekan Fak. Ilmu Kesehatan UIN Alauddin Makassar;
4. Camat Somba Opu Kab. Gowa;
5. Yang bersangkutan;
6. Pertinggal.-