

**FAKTOR YANG BERHUBUNGAN DENGAN KELUHAN *MUSCULOSKELETAL DISORDERS* (MSDs) PADA NELAYAN PANCING IKAN  
DI DESA MURANTE KECAMATAN SULI  
KABUPATEN LUWU TAHUN 2022**



**SKRIPSI**

**Diajukan untuk Memenuhi Salah Satu Syarat Meraih Gelar Sarjana Kesehatan  
Masyarakat Pada Jurusan Kesehatan Masyarakat  
Fakultas Kedokteran dan Ilmu Kesehatan  
UIN Alauddin Makassar**

Oleh :

**ALVIN ALWI**  
70200117075

**UNIVERSITAS ISLAM NEGERI  
ALAUDDIN  
MAKASSAR**

**PROGRAM STUDI KESEHATAN MASYARAKAT  
FAKULTAS KEDOKTERAN DAN ILMU KESEHATAN  
UNIVERSITAS ISLAM NEGERI ALAUDDIN MAKASSAR  
2022**

## PERNYATAAN KEASLIAN SKRIPSI

Mahasiswa yang bertanda tangan di bawah ini :

Nama : Alvin Alwi

NIM : 70200117075

Tempat/Tanggal Lahir : Palopo / 05 Oktober 1999

Jurusan/Peminatan : Kesehatan Masyarakat/K3

Fakultas : Kedokteran dan Ilmu Kesehatan

Alamat : Mannuruki II

Judul : Faktor yang Berhubungan dengan Keluhan *Musculoskeletal Disorders* (MSDs) pada Nelayan Pancing di Desa Murante Kecamatan Suli Kabupaten Luwu Tahun 2022

Menyatakan dengan sesungguhnya dan penuh kesadaran, bahwa skripsi ini benar adalah hasil karya sendiri. Jika dikemudian hari terbukti bahwa ia merupakan duplikat, tiruan, plagiat atau dibuat oleh orang lain, sebagian atau seluruhnya, maka skripsi dan gelar yang diperoleh karenanya batal demi hukum.

Gowa, 18 Agustus 2022

Penyusun,

Alvin Alwi

UNIVERSITAS ISLAM NEGERI  
ALAUDDIN  
M A K A S S A R

## PENGESAHAN SKRIPSI

Skripsi yang berjudul "Faktor Yang Berhubungan Dengan Keluhan *Musculoskeletal Disorder* (MSDs) Pada Nelayan Pancing Ikan di Desa Murante Kecamatan Suli Kabupaten Luwu Tahun 2022)" yang disusun oleh Alvin Alwi, NIM: 70200117075, mahasiswa Jurusan Kesehatan Masyarakat Fakultas Kedokteran dan Ilmu Kesehatan Universitas Islam Negeri Alauddin Makassar, telah diuji dan dipertahankan dalam sidang skripsi yang diselenggarakan pada hari Kamis, 11 Agustus 2022 bertepatan dengan 13 Muharram 1444 H, dinyatakan telah dapat diterima sebagai salah satu syarat untuk memperoleh gelar Sarjana dalam Kesehatan Masyarakat, Jurusan Kesehatan Masyarakat.

Samata-Gowa, 11 Agustus 2022 M  
13 Muharram 1444 H

### DEWAN PENGUJI

Ketua	: Dr. dr. Syatirah, Sp.A., M.Kes	(.....)
Sekretaris	: Abd. Majid HR Lagu, SKM., M.Kes	(.....)
Munaqisy I	: Dr. Bs. Titi Haerana, SKM., M. Kes	(.....)
Munaqisy II	: Dr. Muzakkir, M.Pd.I	(.....)
Pembimbing I	: Dr. Fatmawaty Mallapiang, SKM., M.Kes	(.....)
Pembimbing II	: Irviani Anwar Ibrahim., SKM., M.Kes	(.....)

Diketahui Oleh:  
Dekan Fakultas Kedokteran dan Ilmu Kesehatan  
UIN Alauddin Makassar



Dr. dr. Syatirah, Sp.A., M.Kes  
NIP. 19800701 200604 2 002

## PENGESAHAN SKRIPSI

Naskah skripsi yang disusun oleh Alvin Alwi NIM 70200117075 dengan judul **“Faktor yang Berhubungan dengan Keluhan *Musculoskeletal Disorder* (MSDs) pada Nelayan Pancing Ikan di Desa Murante Kecamatan Suli Kabupaten Luwu Tahun 2022”** ini telah kami setuju untuk diajukan pada Ujian skripsi Fakultas Kedokteran dan Ilmu Kesehatan Program Studi Kesehatan Masyarakat Universitas Islam Negeri Alauddin Makassar dalam rangka penyempurnaan penulisan.

Gowa, 25 Juli 2022

Tim Pembimbing

Pembimbing I



Dr. Fatmawaty Mallapiang, SKM., M.Kes  
NIP. 19710124 199403 2 004

Pembimbing II



Irviani Anwar Ibrahim, SKM., M. Kes  
NIP. 19780719 200801 2 014

Mengetahui,

Ketua Jurusan Kesehatan Masyarakat



Abd. Majid HR. Lagu, SKM., M. Kes  
NIP. 19880826 201503 1 004

## KATA PENGANTAR

Alhamdulillah Rabbil ‘alamin, puji syukur penulis panjatkan kepada Allah swt atas berkat,rahmat dan hidayahNya sehingga skripsi skripsi yang berjudul “Analisis Postur Kerja dan Keluhan *Musculoskeletal Disorders* (MSDs) pada Pekerja Kapal Pinisi di Kabupaten Bulukumba Tahun 2021” dapat terselesaikan. Shalawat dan taslim juga tercurah kepada Rasulullah Muhammad saw yang menjadi suri tauladan bagi umatnya.

Penulis menyampaikan terimakasih yang sebesar-besarnya kepada orang tua yang tercinta, Ayahanda Alwi Jafar dan Ibunda Syahraini yang telah mencurahkan kasih sayang, memberi nasihat-nasihat, dukungan, serta doa yang tiada henti hentinya hingga saat ini.

Skripsi ini merupakan salah satu syarat dalam menyelesaikan pendidikan Strata-1 Kesehatan Masyarakat, Fakultas Kedokteran dan Ilmu Kesehatan. Selama proses penyusunan skripsi ini, penulis secara pribadi telah mendapatkan banyak bimbingan serta bantuan secara moril dan materil. Oleh karena itu, penulis menyampaikan ucapan terima kasih yang sebesar-besarnya kepada:

1. Prof. Drs. Hamdan Juhannis M.A, Ph.D selaku Rektor UIN Alauddin Makassar dan para Wakil Rektor I, II, III dan IV.
2. Dr. dr. Syatirah Jalaluddin, Sp.A.,M.Kes selaku dekan Fakultas Kedokteran dan Ilmu Kesehatan dan para Wakil Dekan I, II dan III
3. Abd. Majid HR Lagu, SKM., M. Kes selaku Ketua Jurusan Kesehatan Masyarakat Fakultas Kedokteran dan Ilmu Kesehatan
4. Dr. Fatmawaty Mallapiang, SKM., M.Kes dan Irviani Anwar Ibrahim, S.KM., M.Kes selaku pembimbing yang telah meluangkan waktu, tenaga dan pikiran dalam memberikan arahan dan dorongan dalam penulisan skripsi ini.
5. Dr. Muzakkir, M.Pd.I selaku penunji agama dan Dr. Bs Titi Haerana, SKM., M.Kes selaku penguji akademik yang telah meluangkan waktu dalam penyelesaian skripsi ini
6. Para dosen dan staff jurusan Kesehatan Masyarakat yang telah banyak membantu dan memberikan ilmu selama proses perkuliahan.
7. Para dosen dan staff Fakultas Kedokteran dan Ilmu Kesehatan yang telah banyak membantu khususnya dalam berbagai urusan administrasi.
8. Para pemilik industri nelayan pancing Kabupaten Luwu yang bersedia memberikan informasi dan menjadi subjek dalam penelitian.

9. Terimakasih untuk diri sendiri yang begitu luar biasa mampu sabar dalam segala hal. Skripsi ini menjadi salah satu pembuktian terhadap diri sendiri bahwa saya mampu menyelesaikannya dengan baik.
10. Saudara saya Alvan Alwi dan Wicha Zhalsabila Alwi yang senantiasa membantu saya selama penulisan.
11. Yudystira Tahir, S.Kep yang telah menjadi *support system* selama masa penulisan.
12. Ketua HMI Komisariat Kedokteran dan Ilmu Kesehatan (Kak Akram) saya ucapkan banyak terimakasih kepada kakanda atas bantuannya selama masa penulisan skripsi ini.
13. Teman teman angkatan 2017 terkhusus Megawati Sutrang, S.KM yang senantiasa memberikan saran, motivasi dan bantuannya dalam penyelesaian skripsi saya.
14. Serta pihak-pihak yang tidak sempat penulis sebutkan satu per satu. Semoga kebaikan dan kemurahan hati semua pihak mendapatkan balasan berlipat ganda dari Allah swt.

Makassar, Juli 2022

Penulis





## DAFTAR ISI

HALAMAN JUDUL.....	i
PERNYATAAN KEASLIAN SKRIPSI.....	ii
PENGESAHAN SKRIPSI .....	iii
KATA PENGANTAR.....	v
DAFTAR ISI .....	vii
DAFTAR TABEL .....	ix
DAFTAR GAMBAR.....	xi
DAFTAR BAGAN.....	xii
DAFTAR LAMPIRAN .....	xiii
ABSTRACT .....	xiv
ABSTRAK.....	xv
<b>BAB I PENDAHULUAN .....</b>	<b>1</b>
A. Latar Belakang .....	1
B. Rumusan Masalah .....	3
C. Definisi Operasional dan Kriteria Objektif .....	4
D. Ruang Lingkup Penelitian.....	7
E. Kajian Pustaka/Tabel Sintesa .....	8
F. Tujuan Penelitian dan Manfaat Penelitian.....	10
<b>BAB II TINJAUAN PUSTAKA .....</b>	<b>12</b>
A. Tinjauan Umum Tentang Postur Kerja .....	12
B. Tinjauan Umum Tentang Musculoskeletal Disorders(MSDs).....	17
C. Tinjauan Umum Tentang Faktor Risiko Yang Menyebabkan Musculoskeletal Disorders (MSDs).....	20
D. Tinjauan Umum Tentang Nelayan.....	24
E. Metode Penilaian Keluhan Sistem Musculoskeletal Disorders (MSDs) .....	25
F. Kerangka Teori.....	35
G. Kerangka Konsep .....	36
<b>BAB III METODOLOGI PENELITIAN.....</b>	<b>37</b>
A. Jenis dan Lokasi Penelitian .....	37
B. Populasi dan Sampel Penelitian.....	37
C. Metode Pengumpulan Data .....	37
D. Instrumen Penelitian.....	38
E. Teknik Pengolahan dan Analisis Data .....	39

<b>BAB IV HASIL DAN PEMBAHASAN.....</b>	<b>40</b>
A. Hasil Penelitian.....	40
B. Pembahasan .....	65
<b>BAB V PENUTUP.....</b>	<b>80</b>
A. Kesimpulan.....	80
B. Saran.....	81
<b>DAFTAR PUSTAKA.....</b>	<b>82</b>



UNIVERSITAS ISLAM NEGERI  
**ALAUDDIN**  
 M A K A S S A R



## DAFTAR TABEL

Tabel 2. 1 Tabel A Lembar Kerja REBA .....	29
Tabel 2. 2 Tabel C Lembar Kerja REBA .....	30
Tabel 2. 3 Tabel B Lembar Kerja REBA .....	32
Tabel 2. 4 Skor C .....	33
Tabel 2. 5 Skor Akhir REBA.....	34
Tabel 4. 1 Data Penduduk berdasarkan Jenis Kelamin di Kecamatan Suli 2022 .....	41
Tabel 4. 2 Data Penduduk berdasarkan Usia dan Jenis Kelamin di Kecamatan Suli Tahun 2022 .....	41
Tabel 4. 5 Distribusi Frekuensi Responden Berdasarkan Masa Kerja Nelayan Pancing.....	42
Tabel 4. 6 Distribusi Frekuensi Responden Berdasarkan Unit Kerja pada Nelayan Pancing .	43
Tabel 4. 3 Distribusi Frekuensi Responden Berdasarkan Usia pada Nelayan Pancing .....	43
Tabel 4. 4 Distribusi Frekuensi Responden Berdasarkan Pendidikan pada Nelayan Pancing	44
Tabel 4. 7 Rekapitulasi Hasil Perhitungan Penilaian Postur Kerja Nelayan Pancing Ikan Berdasarkan Metode REBA .....	56
Tabel 4. 8 Distribusi Frekuensi Responden Berdasarkan Tingkat Risiko Postur Kerja Nelayan .....	57
Tabel 4. 9 Distribusi Frekuensi Responden Berdasarkan Keluhan <i>Musculoskeletal Disorders</i> (MSDs) pada Nelayan.....	57
Tabel 4. 10 Distribusi Responden Berdasarkan Bagian Tubuh yang Merasakan Keluhan <i>Musculoskeletal Disorders</i> (MSDs) pada Nelayan .....	58
Tabel 4. 11 Distribusi Frekuensi Responden Berdasarkan Masa Kerja pada Nelayan .....	59
Tabel 4. 12 Distribusi Frekuensi Responden Berdasarkan Usia pada Nelayan.....	59
Tabel 4. 13 Distribusi Frekuensi Responden Berdasarkan Merokok pada Nelayan.....	60
Tabel 4. 14 Distribusi Frekuensi Responden Berdasarkan Kebiasaan Olahraga pada Nelayan .....	60
Tabel 4. 15 Distribusi Frekuensi Responden Berdasarkan Kebiasaan Mengonsumsi minuman Berenergi pada Nelayan.....	60
Tabel 4. 16 Hubungan antara Postur Kerja dengan Keluhan <i>Musculoskeletal Disorders</i> (MSDs) pada Nelayan Tahun 2022 .....	61
Tabel 4. 17 Hubungan antara Masa Kerja dengan Keluhan <i>Musculoskeletal Disorders</i> (MSDs) pada Nelayan Tahun 2022 .....	62

Tabel 4. 18 Hubungan antara Usia dengan Keluhan <i>Musculoskeletal Disorders</i> (MSDs) pada Nelayan Pancing Tahun 2022.....	62
Tabel 4. 19 Hubungan antara Kebiasaan Merokok dengan Keluhan <i>Musculoskeletal Disorders</i> (MSDs) pada Nelayan Pancing Tahun 2022.....	63
Tabel 4. 20 Hubungan antara Kebiasaan Olahraga dengan Keluhan <i>Musculoskeletal Disorders</i> (MSDs) pada Nelayan Pancing Tahun 2022.....	64
Tabel 4. 21 Hubungan antara Kebiasaan Mengonsumsi Minuman Berenergi Nelayan dengan Keluhan <i>Musculoskeletal Disorders</i> (MSDs) .....	64



## DAFTAR GAMBAR

Gambar 2. 1 Postur Janggal pada Punggung .....	14
Gambar 2. 2 Postur Janggal Pada Leher .....	15
Gambar 2. 3 Langkah 1 : <i>Locate Neck Position</i> .....	28
Gambar 2. 4 Langkah 2 : <i>Locate Trunk Position</i> .....	29
Gambar 2. 5 Langkah 3 : <i>Locate Legs Score</i> .....	29
Gambar 2. 6 Langkah 7 : <i>Locate Upper Arm Position</i> .....	31
Gambar 2. 7 Langkah 8 : <i>Locate Lower Arm Position</i> .....	31
Gambar 2. 8 Langkah 9 : <i>Locate Wrist Position</i> .....	32
Gambar 2. 9 Pembagian Tubuh <i>Nordic Body Map (NBM)</i> .....	34
Gambar 4. 1 Proses Mengangkat Es Balok .....	45
Gambar 4. 2 Proses Mengangkat Solar .....	46
Gambar 4. 3 Memancing Ikan .....	47
Gambar 4. 4 Mengangkat Ikan .....	48
Gambar 4. 5 Postur Kerja Nelayan Mengangkat Es Balok .....	49
Gambar 4. 6 Postur Kerja Nelayan Mengangkat Solar .....	51
Gambar 4. 7 Postur Kerja Nelayan Memancing Ikan .....	53

## DAFTAR BAGAN

Bagan 4. 1 Rekapitulasi penilaian total skor REBA pada Proses Mengangkat Es Balok.....	50
Bagan 4. 2 Rekapitulasi penilaian total skor REBA pada Proses Mengangkat Solar.....	52
Bagan 4. 3 Rekapitulasi penilaian total skor REBA pada Proses Memancing.....	54
Bagan 4. 4 Postur Kerja Nelayan Mengangkat Ikan.....	55
Bagan 4. 5 Rekapitulasi penilaian total skor REBA pada Proses Memancing.....	56



## DAFTAR LAMPIRAN

Lampiran	1	REBA Employee Assessment <i>Worksheet</i>
Lampiran	2	Kuesioner <i>Nordic Body Map</i> (NBM)
Lampiran	3	Hasil Tabulasi Kuesioner NBM
Lampiran	4	Output SPSS 22 Hasil Karakteristik Responden
Lampiran	5	Output SPSS 22 Hasil Analisis Univariat
Lampiran	6	Output SPSS 22 Hasil Analisis Bivariat
Lampiran	7	Output SPSS 22 Master Tabel
Lampiran	8	Surat Permohonan Izin Penelitian
Lampiran	9	Surat Keterangan Telah Melakukan Penelitian
Lampiran	10	Dokumentasi Penelitian



## **ABSTRACT**

Name : Alvin Alwi

NIM : 70200117075

Title : *Factors Relate to Complaints of Musculoskeletal Disorders (MSDs) in Fishing Fishermen in Murante Village, Suli District, Luwu Regency in 2022*

---

*Many Indonesian people work as fishermen, the activities carried out by fishermen must be in accordance with the condition of the body and energy possessed by each individual so that there must be a balance between the two because it will affect human health and performance, always perform repetitive movements in awkward postures, so that in their activities as fishing fishermen are at risk of experiencing Musculoskeletal Disorders (MSDs).*

*This study aims to analyze the factors associated with musculoskeletal complaints in fishing rods in Luwu Regency. This research is an observational study, with a cross sectional approach with a population of 70 respondents and the sample is the total population. This research instrument uses a Rapid Entire Body Assessment (REBA) sheet to measure work posture and a Nordic Body Map (NBM) questionnaire to measure MSDS complaints. The data were analyzed using the Chi-Square test and the Fisher's Exact alternative test.*

*The results showed that there was a significant relationship between work posture ( $p=0.012$ ), years of service ( $p=0.000$ ), age ( $p=0.000$ ), smoking habits ( $p=0.022$ ) and exercise habits ( $p=0.000$ ) fishermen with musculoskeletal complaints. . While there is no significant relationship between the habit of consuming energy drinks ( $p = 0.555$ ) with musculoskeletal complaints in fishing rods in Murante Village, Suli District, Luwu Regency.*

*It is expected that fishermen at the work stage of lifting ice blocks and diesel fuel should use work aids/carts, ask for help from other co-workers, stretch for 15 minutes before doing work and take a break when the body starts to feel tired and at the fishing stage, fishermen should provide bearing on the fishing rod to create a sense of comfort when fishing. Then the need for attention from the local government regarding efforts to prevent occupational diseases such as the provision of Occupational Safety Effort Posts (UKK) with the aim of empowering the community for informal workers, especially for fishing rods.*

**Keywords:** *Fishermen and Complaints of Musculoskeletal Disorders (MSDs)*



## ABSTRAK

Nama : Alvin Alwi

NIM : 70200117075

Judul : Faktor yang Berhubungan dengan Keluhan *Musculoskeletal Disorders* (MSDs) pada Nelayan Pancing di Desa Murante Kecamatan Suli Kabupaten Luwu Tahun 2022

---

Masyarakat Indonesia banyak yang bekerja sebagai nelayan, kegiatan yang dilakukan oleh nelayan harus sesuai dengan kondisi tubuh serta tenaga yang dimiliki oleh masing-masing individu sehingga harus ada keseimbangan antara keduanya karena akan mempengaruhi kesehatan dan kinerja manusia, senantiasa melakukan gerakan repetitif dalam posur janggal, sehingga dalam beraktivitas sebagai nelayan pancing berisiko mengalami mengalami otot atau *Musculoskeletal Disorders* (MSDs).

Penelitian ini bertujuan untuk menganalisis faktor yang berhubungan dengan keluhan *muskuloskeletal* pada nelayan pancing di Kabupaten Luwu. Penelitian ini merupakan penelitian Observasional, dengan pendekatan *cross sectional* dengan populasi sebesar 70 responden dan sampel adalah total populasi. Instrumen penelitian ini menggunakan lembar *Rapid Entire Body Assessment* (REBA) untuk mengukur postur kerja dan kuesioner *Nordic Body Map* (NBM) untuk mengukur keluhan MSDS. Data dianalisis menggunakan uji *Chi-Square* dan uji alternatif *Fisher's Exact*.

Hasil penelitian menunjukkan Terdapat hubungan yang bermakna antara postur kerja ( $p=0,012$ ), masa kerja ( $p=0,000$ ), usia ( $p=0,000$ ), kebiasaan merokok ( $p= 0,022$ ) dan kebiasaan olahraga ( $p= 0,000$ ) nelayan dengan keluhan *muskuloskeletal*. Sedangkan tidak terdapat hubungan yang signifikan antara kebiasaan mengkonsumsi minuman berenergi ( $p= 0,555$ ) dengan keluhan *muskuloskeletal* pada nelayan pancing di Desa Murante Kecamatan Suli Kabupaten Luwu..

Diharapkan kepada nelayan pada tahapan kerja mengangkat es balok dan solar sebaiknya menggunakan alat bantu kerja/gerobak, meminta bantuan kepada teman kerja lainnya, melakukan peregangan selama 15 menit sebelum melakukan pekerjaan serta melakukan istirahat disaat tubuh mulai merasakan kelelahan dan pada tahapan kerja memancing sebaiknya nelayan memberikan bantalan pada alat pancing guna menciptakan rasa nyaman pada saat memancing. Kemudian perlunya perhatian dari pemerintah setempat mengenai upaya pencegahan penyakit akibat kerja seperti penyediaan Pos Upaya Keselamatan Kerja (UKK) dengan tujuan untuk melakukan pemberdayaan masyarakat terhadap pekerja informal terutama kepada nelayan pancing ikan.

**Kata Kunci :** *Nelayan dan Keluhan Musculoskeletal Disorders (MSDs)*

# BAB I

## PENDAHULUAN

### *A. Latar Belakang*

Masyarakat Indonesia banyak yang bekerja sebagai nelayan, kegiatan yang dilakukan oleh nelayan harus sesuai dengan kondisi tubuh serta tenaga yang dimiliki oleh masing-masing individu sehingga harus ada keseimbangan antara keduanya karena akan mempengaruhi kesehatan dan kinerja manusia, nelayan yang melakukan gerakan repetitif selama bekerja akan mengalami kelelahan otot atau *Musculoskeletal Disorders* (MSDs). Sikap kerja yang tidak fisiologis ini akan cepat menimbulkan kelelahan dan berbagai gangguan pada sistem otot skeletal serta memerlukan energi yang lebih besar dalam usaha yang sama, seperti pada proses penangkapan ikan sehingga kelelahan kerja lebih cepat muncul. Kondisi seperti ini dapat mengakibatkan terjadinya kecelakaan dan penyakit akibat kerja (Farid, 2015)

Menurut perkiraan terbaru yang dikeluarkan oleh *International Labour Organization* (ILO), 2,78 juta pekerja meninggal setiap Tahun karena kecelakaan kerja dan penyakit akibat kerja. Sekitar 2,4 juta (86,3%) dari kematian ini dikarenakan penyakit akibat kerja, sementara lebih dari 380.000 (13,7%) dikarenakan kecelakaan kerja (ILO 2018). Menurut data *Labour Force Survey* (LFS) Great Britain Tahun 2017 kasus *Musculoskeletal Disorders* menempati urutan kedua dengan rata – rata prevalensi 469.000 kasus atau 34,54 % selama 3 Tahun terakhir dari semua kasus penyakit akibat kerja yang ada (Wiranto et al., 2019).

Berdasarkan Hasil Riset Kesehatan Dasar (2018), prevalensi penyakit muskuloskeletal di Indonesia yang pernah di diagnosis oleh tenaga kesehatan yaitu 11,9% dan berdasarkan diagnosis atau gejala yaitu 24,7%. Jumlah penderita nyeri punggung bawah di Indonesia tidak diketahui pasti, namun diperkirakan antara 7,6% sampai 37%. Berdasarkan data Badan Pusat Statistik (2018), terdapat 26,74% penduduk usia 15 tahun keatas yang bekerja mengalami keluhan dan gangguan kesehatan, hal ini diakibatkan karena semakin bertambahnya usia kekuatan otot semakin menurun (Kemenkes RI, dalam Kumba et al., 2021).

Keluhan *Musculoskeletal Disorders* (MSDs) merupakan keluhan pada bagian- bagian otot rangka yang dirasakan oleh seseorang mulai dari keluhan sangat ringan sampai sangat sakit. Apabila otot menerima beban statis secara berulang dalam waktu lama dan rasa sakit yang membuat seseorang sulit dalam pergerakan, akan dapat mengurangi produktifitas dalam

bekerja, dan dalam waktu yang lama, akan dapat menyebabkan keluhan berupa kerusakan pada sendi, ligamen dan tendon. Keluhan hingga kerusakan inilah yang biasanya diistilahkan dengan keluhan musculoskeletal disorders (MSDs) (Tarwaka, 2015).

Nelayan adalah sebuah pekerjaan di atas permukaan perairan laut, payau, dan perairan tawar dengan melakukan kegiatan antara lain penangkapan ikan, dimana nelayan penangkap ikan berisiko tinggi untuk mengalami Kecelakaan Akibat Kerja ataupun Penyakit Akibat Kerja (Rahman 2019). Untuk mengantisipasi hal tersebut maka setiap perusahaan atau tempat kerja wajib memperhatikan tentang kesehatan dan keselamatan kerja bagi pekerjanya dengan cara penyesuaian antara pekerja dengan metode kerja, proses kerja dan lingkungan kerja. Pendekatan ini dikenal dengan pendekatan ergonomi.

Menurut hasil penelitian sebelumnya yang dilakukan oleh peneliti pada aktivitas yang memiliki tingkat risiko tertinggi yang menyebabkan keluhan musculoskeletal disorders (MSDs) adalah proses menghadang arus balik karena pada proses ini postur nelayan membungkukkan badan. Bagian tubuh yang paling banyak merasakan keluhan dengan kategori sakit pada tubuh bagian atas adalah lengan atas kiri sebanyak 100%, tubuh bagian tengah adalah punggung dan pinggang sebanyak 80% dan tubuh bagian bawah adalah paha kiri dan kanan sebanyak 65% (Sunedi 2019) .

Penggunaan alat pancing tradisional membuat nelayan harus melakukan aktivitas membungkuk yang cukup lama dan berulang. Aktivitas yang membuat postur tubuh janggal (tidak alamiah) seperti posisi punggung yang terlalu membungkuk, posisi leher yang mendongak ke atas, dan posisi-posisi tidak ergonomis dapat menyebabkan *Musculoskeletal Disorders* (MSDs) (Nurkhasanah, 2007).

Faktor risiko terhadap keluhan *muskuloskeletal* diantaranya: faktor individu (usia, kebiasaan merokok, kebiasaan olahraga, jenis kelamin, IMT dan masa kerja), faktor pekerjaan (frekuensi, postur kerja, berat beban dan durasi) dan faktor lingkungan (getaran, paparan suhu).

Dalam menilai postur kerja dengan menggunakan metode *Rapid Entire Body Assessment* (REBA) pada nelayan pancing merupakan salah satu cara untuk mengetahui angka keluhan otot yang pekerja rasakan pada seluruh bagian tubuh yang berhubungan dengan keluhan *Musculoskeletal Disorders* (MSDs) dan metode *Rapid Entire Body Assessment* (REBA) adalah metode yang digunakan untuk menilai postur pekerjaan berisiko yang berhubungan dengan *Musculoskeletal Disorders* (MSDs) (Sulaiman & Purnama Sari, 2016).

Menilai keluhan *Musculoskeletal Disorders* (MSDs) yang dirasakan oleh pekerja, pengukuran menggunakan *Nordic Body Map* (NBM) merupakan pengukuran yang paling umum digunakan untuk menentukan ketidaknyamanan atau rasa sakit manusia. Responden yang mengisi kuesioner diminta untuk menunjukkan apakah terdapat hambatan pada bagian tubuh tersebut. *Nordic Body Map* (NBM) bertujuan untuk mengetahui lebih detail bagian tubuh yang mengalami gangguan atau nyeri saat bekerja. *Nordic Body Map* (NBM) juga dapat mengidentifikasi serta mengevaluasi keluhan nyeri yang dialami (Atmojo, 2020).

Ada beberapa tahapan proses kerja nelayan tradisional dalam melakukan penangkapan ikan yaitu tahap persiapan, tahan penurunan pancing, tahap penarikan pancing, dan tahap pengangkutan hasil pancing. Pada proses kerja tersebut banyak menggunakan tenaga manusia yang membutuhkan pengerahan tenaga yang besar. Kondisi ini mengakibatkan peregangan otot yang berlebihan ini terjadi karena pengerahan tenaga yang diperlukan melampaui kekuatan optimum otot. Apabila hal serupa sering dilakukan, maka dapat memperbesar risiko terjadinya keluhan otot, bahkan dapat menyebabkan terjadinya cedera otot skeletal.

Berdasarkan survey awal yang dilaksanakan pada tanggal 27 Agustus 2021 melalui observasi dan wawancara pada nelayan didapatkan hasil wawancara dari 44 Nelayan Sebanyak 13 orang mengalami keluhan di bagian lengan, 5 orang yang mengalami keluhan di bagian pergelangan tangan, 10 orang mengalami keluhan pada Punggung, 12 orang yang mengalami keluhan pada Pinggang dan 4 Orang mengalami keluhan pada Kaki. Hal ini disebabkan oleh posisi kerja nelayan yang tidak ergonomis dan beban kerja yang terlalu berat dengan durasi pembebanan yang Panjang saat Memancing. Hal inilah yang menjadikan dasar atau acuan peneliti untuk melakukan penelitian terkait “Faktor yang Berhubungan dengan Keluhan *Musculoskeletal Disorders* (MSDs) pada Nelayan Pancing di Desa Murante Kecamatan Suli Kabupaten Luwu Tahun 2022”

## **B. Rumusan Masalah**

Dari latar belakang masalah yang telah dipaparkan, maka rumusan masalah dari penelitian ini sebagai berikut:

1. Bagaimana risiko postur kerja nelayan pancing ikan dengan menggunakan metode *Rapid Entire Body Assessment* (REBA) di Desa Murante Kecamatan Suli Kabupaten Luwu?



2. Bagaimana keluhan *Musculoskeletal Disorders* (MSDs) berdasarkan risiko postur kerja menggunakan metode *Nordic Body Map* (NBM) pada nelayan pancing ikan di Desa Murante Kecamatan Suli Kabupaten Luwu?
3. Bagaimana hubungan faktor individu (masa kerja, usia, kebiasaan merokok, kebiasaan olahraga dan kebiasaan mengkonsumsi minuman berenergi) dengan keluhan *Musculoskeletal Disorders* (MSDs) pada nelayan pancing ikan di Desa Murante Kecamatan Suli Kabupaten Luwu ?

### ***C. Definisi Operasional dan Kriteria Objektif***

#### **1. Definisi Operasional**

Definisi operasional adalah definisi yang diberikan kepada suatu variabel atau konstruk dengan cara memberikan arti atau menspesifikasikan kegiatan, ataupun memberikan suatu operasional yang diperlukan untuk mengukur konstruk atau variabel tersebut (Nazir, 2011 dalam Luluk Faridatul Mukaromah, 2019)

##### **a. Postur Kerja**

Posisi kerja nelayan pancing ikan ketika melakukan pekerjaan akan dinilai dari sudut postur kerja seperti posisi leher, batang tubuh, kaki, lengan atas, lengan bawah dan pergelangan tangan.

Kriteria Objektif berdasarkan Mc Atamney & Hignett, 2000:

Risiko sangat rendah	: jika skor akhir REBA adalah 1
Risiko rendah	: jika skor akhir REBA adalah 2-3
Risiko sedang	: jika skor akhir REBA adalah 4-7
Risiko tinggi	: jika skor akhir REBA adalah 8-10
Risiko sangat tinggi	: jika skor akhir REBA adalah 11-15

Teknik Pengambilan Data :

Observasi lapangan dan wawancara dengan pekerja menggunakan kuesioner *Rapid Entire Body Assessment* (REBA)/wawancara.

Melakukan pengamatan secara detail pada setiap postur kerja.

Menggunakan kamera digital untuk menentukan sudut *Rapid Entire Body Assessment* (REBA).

#### b. Keluhan *Musculoskeletal Disorders* (MSDs)

Perasaan subjektif yang timbul dengan satu atau lebih gejala sakit, nyeri, kram, kesemutan dan pegal pada anggota tubuh yang dirasakan nelayan pancing ikan akibat dari pekerjaan yang dilakukan.

Kriteria Objektif berdasarkan Tarwaka & Bakri, 2004 :

Tidak ada keluhan	: jika skor total NBM adalah 0-28
Keluhan ringan	: jika skor total NBM adalah 29-56
Keluhan sedang	: jika skor total NBM adalah 57-84
Keluhan Berat	: jika skor total NBM adalah 85-112

Teknik Pengambilan Data :

Observasi lapangan dan wawancara dengan pekerja menggunakan kuesioner *Nordic Body Map* (NBM).

Pengukuran dilakukan 1 kali setelah bekerja.

#### c. Masa Kerja

Waktu tenaga kerja mulai bekerja sebagai nelayan pancing ikan sampai diadakan penelitian ini dan disesuaikan dengan data administrasi pemilik Usaha Dagang (UD).

Kriteria Objektif berdasarkan M. A Tulus 1992 :

Risiko rendah	: jika bekerja selama <6 Tahun
Risiko sedang	: jika bekerja selama 6-10 Tahun
Risiko tinggi	: jika bekerja selama >10 Tahun

Teknik Pengambilan Data :

Observasi lapangan dan wawancara.

#### d. Usia

Lama waktu hidup responden yang terhitung sejak awal lahir hingga dilakukan pengukuran dan disesuaikan dengan kartu tanda penduduk.

Kriteria Objektif berdasarkan Tarwaka & Bakri 2004 :

Risiko Rendah	: jika berusia < 35 Tahun
Risiko Tinggi	: jika berusia $\geq$ 35 Tahun

Teknik Pengambilan Data :

Observasi lapangan dan wawancara.



#### e. Kebiasaan Merokok

Kegiatan membakar rokok/linting tembakau setelah itu dihisap dan dihembuskan keluar sehingga menimbulkan asap rokok kegiatan ini dilakukan dalam sehari dengan satuan batang/hari.

Kriteria Objektif berdasarkan Tarwaka & Bakri, 2004 :

Berisiko rendah : apabila responden tidak memiliki kebiasaan merokok

Berisiko tinggi : apabila responden menghisap rokok minimal 1 batang dalam setiap harinya.

Teknik Pengambilan Data :

Observasi lapangan dan wawancara dengan pekerja.

#### f. Kebiasaan Olahraga

Aktivitas fisik dengan melakukan kegiatan olahraga seperti *stretching*, *push up*, *sit up* dan *jogging* yang secara rutin dilakukan pada nelayan pancing ikan minimal 30 menit sehari dalam 3 kali seminggu.

Kriteria Objektif berdasarkan Tarwaka & Bakri, 2004 :

Risiko rendah : jika berolahraga minimal 30 menit dalam seminggu

Risiko tinggi : jika tidak berolahraga

Teknik Pengambilan Data :

Observasi lapangan dan wawancara dengan pekerja.

#### g. Kebiasaan Mengonsumsi Minuman Berenergi

Kebiasaan mengonsumsi minuman berenergi seperti extra joss, kukubima, kopi, tuak yang secara rutin dilakukan pada nelayan minimal 1 kali seminggu.

Mengonsumsi : Apabila responden mengonsumsi minuman berenergi minimal 1 kali seminggu

Tidak Mengonsumsi : Apabila responden tidak mengonsumsi minuman berenergi

#### ***D. Ruang Lingkup Penelitian***

Penelitian ini dilakukan di Desa Murante Kecamatan Suli Kabupaten Luwu. Subjek pada penelitian ini adalah nelayan pancing ikan sedangkan objek pada penelitian ini adalah hubungan postur kerja nelayan pancing ikan dengan menggunakan metode REBA untuk mengetahui nilai postur kerja, serta instrumen yang digunakan pada penelitian *Musculoskeletal Disorders* (MSDs) ini adalah pengukuran NBM yang berfungsi untuk mengetahui tingkat keluhan *Musculoskeletal Disorders* (MSDs) yang dirasakan oleh nelayan. Penelitian ini dititikberatkan pada postur kerja dan keluhan *Musculoskeletal Disorders* (MSDs) yang dirasakan oleh nelayan pancing ikan di Desa Murante Kecamatan Suli Kabupaten Luwu.



*E. Kajian Pustaka/Tabel Sintesa*

No	Nama Peneliti	Judul	Tujuan	Karakteristik Variabel			Hasil
				Subjek	Instrumen	Metode	
1	Fatmawaty Mallapiang et, al/2020	<i>The Relationship Of Posture Working With Musculoskeletal Disorders (MSDs) In The Weaver West Sulawesi Indonesia</i>	Untuk mengetahui hubungan antara postur kerja dengan keluhan <i>Musculoskeletal Disorders</i> (MSDs) pada penenun Lipa'Sa'be Mandar.	Sebanyak 42 sampel	Observasi kuesioner	dan <i>cross sectional study</i>	Hasil uji chi-Square dengan $p=0,05$ , itu keluhan MSD menunjukkan adanya hubungan yang signifikan antara postur kerja dan keluhan MSDs
2	Adi K. Larenggam dkk. Jurnal KESMAS, Volume 7 Nomor 4. Tahun 2018	Hubungan Antara Posisi Kerja dengan Keluhan Muskuloskeletal Pada Nelayan di Desa Alo Utara Kecamatan Rainis Kabupaten Kepulauan Talaud	Untuk mengetahui hubungan antara posisi kerja dengan keluhan <i>muskuloskeletal</i> pada Nelayan di Desa Alo Utara Kecamatan Rainis Kabupaten Kepulauan Talaud.	sebanyak 53 orang	Metode <i>Rapid Entire Body Assessment</i> (REBA) dan Kuesioner <i>Nordic Body Map</i> (NBM)	<i>cross sectional study</i>	Posisi kerja untuk kategori risiko tinggi 27 Nelayan (50,9%) dan kategori risiko Sangat Tinggi sebanyak 26 Nelayan (49,1%) dan tingkat keluhan rendah sebanyak 11 nelayan (20,8%) dan keluhan sedang sebanyak 42 Nelayan (79,2%), terdapat hubungan antara posisi kerja berdiri dengan keluhan musculoskeletal pada Nelayan di Desa Alo Utara Kecamatan Rainis Kabupaten

No	Nama Peneliti	Judul	Tujuan	Karakteristik Variabel			Hasil
				Subjek	Instrumen	Metode	
3	Ria Avilia Oley dkk. Jurnal KESMAS, Vol. 7 No. 5. Tahun 2018	Hubungan antara Sikap Kerja Dan Masa Kerja Dengan Keluhan Musculoskeletal Pada Nelayan Di Kelurahan Batukota Kecamatan Lembeh Utara Kota Bitung	Untuk mengetahui hubungan antara sikap kerja dan masa kerja dengan keluhan musculoskeletal pada nelayan di kelurahan batukota kecamatan lembeh utara kota bitung	Sebanyak 51 responden	Kuesioner <i>Nordic Body Map</i> (NBM) dan lembar kerja penilaian Rapid <i>Entire Body Assessment</i> (REBA)	<i>cross sectional study</i>	Hasil penelitian menunjukkan bahwa sika kerja ( $p=0,005$ ) dan masa kerja ( $p=0,044$ ) berhubungan secara signifikan dengan keluhan musculoskeletal.
4	Novisca Priscillya Kumbea dkk. <i>Journal of Public Health and Community Medicine</i> Volume 2 Nomor 1/2021	Keluhan Nyeri Punggung Bawah Pada Nelayan	Untuk mendeskripsikan keluhan nyeri punggung bawah pada nelayan di kelurahan Malalayang 1 Timur kota Manado.	44 nelayan.	kuesioner, kamera dan alat tulis menulis	Deskriptif	Hasil penelitian menunjukkan bahwa nelayan di Kelurahan Malala yang Timur 1 paling banyak pada kelompok usia 20-44 Tahun dan 45-54 Tahun, masa kerja selama 16-25 Tahun, kategori risiko sikap kerja sangat tinggi dan sering mengalami keluhan nyeri punggung bawah.
5	Mohammad Imron, dan FisPurwangka. Jurnal Akuatika Indonesia Vol.4 No. 2/2019	Penilaian Postur Kerja Dan Risiko <i>Musculoskeletal Disorders</i> Pada Aktivitas Penangkapan Glass Eel	glass eel yang mengalami keluhan musculoskeletal disorders	Sebanyak 20 orang nelayan	Kuesioner dan worksheet RULA	Observasi dan wawancara	Hasil penelitian menunjukkan bahwa keluhan musculoskeletal disorders tertinggi pada kategori sakit pada bagian atas, dirasakan oleh nelayan pada bagian lengan atas kiri dan pada badan bagian bawah dirasakan pada punggung dan pinggang.

Perbedaan penelitian yang akan peneliti lakukan dengan penelitian terdahulu yaitu pada subyek, lokasi penelitian, Jenis pekerjaan dan variabel. Subjek dan lokasi penelitian ini berada di lokasi Desa Murante, Kecamatan Suli, Kabupaten Luwu. Pada penelitian sebelumnya belum terdapat variabel yang menjadi fokus penelitian yang akan peneliti lakukan yaitu mengidentifikasi keluhan *Musculoskeletal Disorders* (MSDs) dengan melakukan analisis postur kerja pada setiap tahapan kerja nelayan pancing, sedangkan perilaku tidak *ergonomic* masih ditemukan pada nelayan pancing ikan di Desa Murante, Kecamatan Suli, Kabupaten Luwu.

#### ***F. Tujuan Penelitian dan Manfaat Penelitian***

##### **1. Tujuan Penelitian**

###### **a. Tujuan Umum**

Pada Tahun 2022, peneliti akan mengetahui hubungan postur kerja dan keluhan *Musculoskeletal Disorders* (MSDs) pada nelayan pancing ikan di Kabupaten Luwu.

###### **b. Tujuan Khusus**

Tujuan khusus dari penelitian yang akan saya lakukan adalah :

- 1) Untuk mengetahui tingkat risiko postur kerja pada nelayan pancing ikan menggunakan metode *Rapid Entire Body Assessment* (REBA) di Desa Murante Kecamatan Suli Kabupaten Luwu ?
- 2) Untuk mengetahui keluhan *Musculoskeletal Disorders* (MSDs) berdasarkan risiko postur kerja menggunakan metode *Nordic Body Map* (NBM) pada nelayan pancing ikan di Desa Murante Kecamatan Suli Kabupaten Luwu ?
- 3) Untuk mengetahui hubungan antara masa kerja dengan keluhan *Musculoskeletal Disorders* (MSDs) pada nelayan pancing ikan di Desa Murante Kecamatan Suli Kabupaten Luwu ?
- 4) Untuk mengetahui hubungan antara usia dengan keluhan *Musculoskeletal Disorders* (MSDs) pada nelayan pancing ikan di Desa Murante Kecamatan Suli Kabupaten Luwu ?
- 5) Untuk mengetahui hubungan antara kebiasaan merokok dengan keluhan *Musculoskeletal Disorders* (MSDs) pada nelayan pancing ikan di Desa Murante Kecamatan Suli Kabupaten Luwu ?

- 6) Untuk mengetahui hubungan antara kebiasaan olahraga dengan *Musculoskeletal Disorders* (MSDs) pada nelayan pancing ikan di Desa Murante Kecamatan Suli Kabupaten Luwu ?
- 7) Untuk mengetahui hubungan antara kebiasaan mengkonsumsi minuman berenergi dengan *Musculoskeletal Disorders* (MSDs) pada nelayan pancing ikan di Desa Murante Kecamatan Suli Kabupaten Luwu ?

## 2. Manfaat Penelitian

- a. Dapat dijadikan sebagai sumber atau referensi bagi Universitas Islam Negeri Alauddin Makassar khususnya pada program studi Kesehatan Masyarakat
- b. Keunggulan peneliti dapat menggunakan wawasan yang diperoleh selama perkuliahan dalam penelitian ini, khususnya pada mata kuliah ergonomi dan fisiologi kerja.
- c. Keuntungan praktis dapat digunakan sebagai titik awal untuk penelitian lebih lanjut tentang bahaya ergonomi dan fisiologi kerja



## BAB II

### TINJAUAN PUSTAKA

#### A. Tinjauan Umum Tentang Postur Kerja

##### 1. Definisi Postur Kerja

Postur kerja atau yang biasa dikenal dengan sikap kerja adalah postur kerja interaksi antara pekerja dan fasilitas atau kebiasaan kerja terbentuk secara alami digunakan. Sikap kerja yang salah dapat menyebabkan nyeri otot (Penyakit *Musculoskeletal Disorders* (MSDs)) dapat menyebabkan ketidaknyamanan fisik. Ini karena persyaratan tugas, peralatan kerja, dan karakteristik stasiun kerja yang berbeda tidak memenuhi kemampuan dan keterbatasan pekerja, mengakibatkan postur tubuh yang buruk pekerjaan yang tidak masuk akal. Beban tubuh akan lebih berat dalam postur pekerja yang tidak wajar, seperti punggung terlalu bengkok (melengkung), posisi jongkok, selalu pegang tangan kanan dan seterusnya. Oleh Karena itu, perlu rancang postur kerja yang ergonomis dan fasilitas kerja untuk menyediakan bekerja dengan nyaman, mencegah penyakit akibat kerja, dan meningkatkan efisiensi kerja (Merry & Teza, 2012).

Bekerja adalah fitrah manusia untuk mencari rezeki sebagai penopang kehidupan pemenuhan kebutuhan. Pemenuhan kebutuhan baik sandang, pangan dan pangan untuk manusia bisa bertahan hidup memenuhi kebutuhannya. Bekerja adalah segala aktivitas yang dilakukan dinamis dan tujuannya untuk pemenuhan kebutuhan tertentu baik jasmani maupun rohani. Dalam Al-Qur'an At-Taubah/9:105, Allah swt berfirman :

وَقُلْ أَعْمَلُوا فَسَيَرَى اللَّهُ عَمَلَكُمْ وَرَسُولُهُ وَالْمُؤْمِنُونَ وَسَتُرَدُّونَ إِلَىٰ عِلْمِ الْغَيْبِ وَالشَّهَادَةِ  
فَيُنَبِّئُكُمْ بِمَا كُنْتُمْ تَعْمَلُونَ

Terjemahnya :

*“Dan Katakanlah: "Bekerjalah kamu, maka Allah dan Rasul-Nya serta orang-orang mukmin akan melihat pekerjaanmu itu dan kamu akan dikembalikan kepada (Allah) Yang Mengetahui akan yang ghaib dan yang nyata, lalu diberitakan-Nya kepada kamu apa yang telah kamu kerjakan” (Kementerian Agama RI, 2022).*

Berdasarkan tafsir ayat dari QS At-Taubah ayat 105 menurut M. Quraish Shihab ayat ini bertujuan untuk mendorong umat manusia agar lebih menginstropeksi diri dan mengawasi amal-amal atau pekerjaan mereka, dengan cara mengingatkan mereka bahwa setiap amal atau perbuatan yang baik dan buruk memiliki hakekat yang tidak dapat

disembunyikan, dan mempunyai saksi- saksi yang mengetahui dan melihat hakekatnya, yaitu Allah swt, Nabi Muhammad saw, dan saksi-saksi dari umat Islam. Setelanya Allah akan membuka tabir penutup yang menutupi mata mereka yang mengerjakan amal- amal atau perbuatan tersebut pada hari kiamat, sehingga mereka pun mengetahui dan melihat hakekat amal mereka sendiri (M.Quraish, 2016).

Keterkaitan penelitian dengan ayat di atas dapat ditarik kesimpulan bahwa sangat penting melakukan segala sesuatu dengan cara mempertimbangkan perilaku kerja yang baik dan buruk karena sesungguhnya penilaian dari Allah, penilaian dari Rasul-Nya, penilaian terhadap orang-orang muslim terhadap prestasi (kerja) hambanya merupakan nilai positif untuk diri sendiri dan orang lain yang dapat memberikan manfaat pada kehidupan.

Perhatikan postur tubuh Anda saat bekerja, keseimbangan untuk bekerja dengan nyaman dalam jangka waktu yang lama (Merulalia, 2010). Sikap kerja alamiah atau postur normal, yaitu sikap atau postur tubuh dalam proses bekerja sesuai dengan anatomi manusia, sehingga tidak ada bagian penting dari tubuh telah berubah atau terfokus, misalnya organ, saraf, tendon, dan tulang membuat segalanya lebih mudah dan akan menyebabkan ketidaknyamanan sistem *muskuloskeletal* dan tubuh lainnya (Baird dalam Merulaliam 2010). Sikap dan postur kerja yang tidak ergonomis dapat menimbulkan berbagai masalah kesehatan, ini termasuk kelelahan otot, nyeri dan gangguan vaskularisasi.

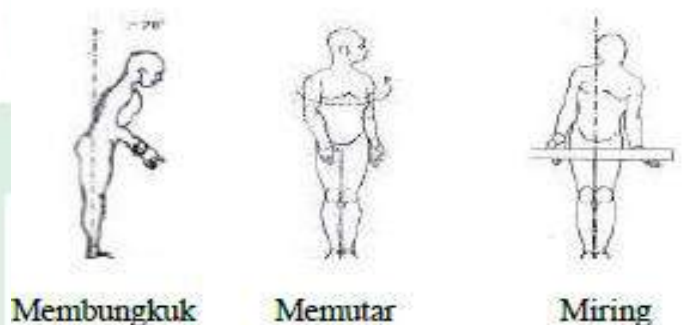
Postur janggal merupakan penyimpangan dari postur tubuh penting untuk posisi normal saat bekerja. Kerja postur yang janggal akan meningkatkan energy yang dibutuhkan pada saat bekerja. Posisi janggal mengarah pada kondisi transfer efisiensi energi dari otot ke jaringan rangka yang tidak tinggi, jadi mudah menimbulkan lelah. Termasuk ke dalam postur janggal yaitu mengulangi atau tetap dalam posisi jangkauan untuk waktu yang lama, putar (Distorsi), bersandar, berlutut, jongkok, memegang keadaan statis, dijepit dengan tangan. Pose ini melibatkan beberapa bagian tubuh, seperti bahu, punggung dan lutut, karena ini adalah orang-orang yang sering cedera (Straker, 2000 dalam Fuady, 2013).

Postur tubuh yang menyimpang secara signifikan pekerjaan normal akan menyebabkan tekanan mekanis terbatas pada otot, ligament, dan sendi. Ini menyebabkan cedera di leher, tulang belakang, bahu, pergelangan tangan, dan lain-lain. Sikap kerja yang tidak wajar menyebabkan bagaimanapun tubuh bergerak menjauhi lokasi alamiahnya. Semakin jauh

bagian tubuh dari tubuh semakin berat pusat gravitasi, semakin tinggi keluhan otot skeletal, Sikap kerja tidak alamiah pada umumnya karena ketidakcocokan pekerja dengan kemampuan pekerja (Grandjen, 1993 dalam Fuady, 2013).

Namun di sisi lain, meski postur di tempat kerja terlihat sangat nyaman, jika mereka bekerja berjam-jam, mereka juga berisiko panjang. Pekerjaan yang dikerjakan dengan duduk dan berdiri, seperti pada pekerja kantoran dapat mengakibatkan masalah pada punggung, leher, dan bahu serta terjadi penumpukan darah di kaki jika kehilangan control yang tepat. Diantara postur janggal tersebut dapat dilihat dari gambar-gambar berikut :

a) Postur janggal pada punggung



Gambar 2. 1 Postur Janggal pada Punggung

Sumber: (Humantech, 1995)

- 1) Membungkuk, postur punggung yang merupakan faktor risikonya adalah menekuk tubuh untuk membentuk sudut tekuk  $>20^0$  vertikal dan berputar.
- 2) Rotasi atau rotasi tubuh adalah adanya rotasi atau puntiran pada tulang belakang (gerakan, postur, postur tubuh putar ke kiri dan ke kanan), dimana garisnya tegak lurus terhadap sumbu tanpa mempertimbangkan beberapa sejauh mana sudut terbentuk, biasanya dalam arah maju atau ke samping.
- 3) Miring, dengan kelengkungan tulang belakang, deviasi bidang median tubuh tidak mempertimbangkan ukuran dari garis *vertical* sudut yang terbentuk, biasanya ke depan atau ke arah samping (Cohen et al., Fuady Pada Tahun 1997, 2013).

b) Postur Janggal Pada Leher



**Gambar 2. 2 Postur Janggal Pada Leher**

*Sumber:* (Humantech, 1995)

- 1) Menunduk, Menunduk ke arah depan sehingga sudut dibentuk oleh garis tegak lurus terhadap sumbu ruas garis tulang leher (ridge 1995 dalam Fuady, 2013)
- 2) Tengadah, melihat ke atas dari leher ke postur apapun ke atas atau ekstensi.
- 3) Miring, setiap gerakan dari leher yang miring baik ke kanan maupun ke kiri tanpa melihat besarnya sudut yang dibentuk oleh garis vertikal dengan sumbu dari ruas tulang leher.
- 4) Rotasi leher, setiap postur leher yang memutar, baik ke kanan atau ke kiri, tanpa melihat berapa derajat besarnya rotasi yang dilakukan.

Secara alamiah, postur tubuh dibagi menjadi:

1) Statis

Dalam postur statis, sendi tidak akan bergerak, beban yang ada adalah beban statis. Dalam keadaan statis, suplai nutrisi ke tubuh manusia dan suplai oksigen dan proses metabolisme tubuh akan terganggu. Misalnya, kerja duduk terlalu lama dapat menyebabkan gangguan pada tulang punggung manusia.

Secara umum tujuan bekerja adalah untuk mencari nafkah atau mata pencaharian dalam memenuhi kebutuhan hidupnya. Dalam Islam bekerja bisa sebagai penopang kehidupan dan juga sebagai sarana dalam beribadah kepada Allah swt. Allah swt berfirman dalam QS Al-Baqarah/2: 286 yang berbunyi:

لَا يُكَلِّفُ اللَّهُ نَفْسًا إِلَّا وُسْعَهَا

Terjemahnya:

“Allah tidak membebani seseorang melainkan sesuai dengan kesanggupannya.” (Al-Qur’an dan terjemahnya, Departemen Agama RI)”

Penulis tafsir Al-Misbah menafsirkan bahwa, setiap tugas yang dibebankan kepada seseorang tidak keluar dari tiga kemungkinan; pertama, mampu dan mudah dilaksanakan; kedua, sebaliknya, tidak mampu dilaksanakan; dan kemungkinan ketiga, dia mampu melaksanakannya dengan susah payah dan terasa sangat berat. Disisi lain, seseorang akan merasa mudah melaksanakan sesuatu jika arena atau waktu pelaksanaannya lapang, berbeda dengan tempat atau waktu yang sempit. Dari sini kata lapang dalam konteks tugas dipahami dalam arti mudah (Shihab, 2009)

Penulis tafsir Al-Azhar menafsirkan bahwa, Suatu diri tidaklah dipikulkan oleh Tuhan beban yang tidak dapat dia mengangkatnya. Maka segala perintah yang diperintahkan Tuhan hanyalah yang kuat diri itu memikulnya. Dan segala perintah mestilah untuk maslahat diri itu, dan segala larangan karena dia membahayakan bagi diri. Dan dengan dipelopori oleh iman diri dianjurkan berusaha. Dalam jiwa sendiri, ada perasaan-perasaan baik dan perasaan-perasaan buruk. Yang baik ringan bagi diri memikul dan mengusahakannya (kasabat), dan memperoleh pahala kalau telah dikerjakan. Adapun yang buruk, maka jiwa murni berat dan sulit untuk mengerjakannya (Hamka, 1988).

## 2) Dinamis

Postur yang paling nyaman adalah postur netral. Ketika tubuh manusia bergerak terlalu keras, energy yang dikeluarkan oleh otot akan menjadi sangat besar. Maka pekerjaan yang dilakukan secara dinamis akan sangat berbahaya atau tubuh dapat menanggung beban yang cukup besar (Nurhikmah, 2011).



## **B. Tinjauan Umum Tentang Musculoskeletal Disorders (MSDs)**

### **1. Definisi Musculoskeletal Disorders (MSDs)**

Keluhan musculoskeletal adalah keluhan yang terdapat pada bagian otot rangka atau rangka tubuh manusia yang dirasakan oleh seseorang dimulai dari keluhan ringan sampai keluhan sangat sakit. Ketika otot berada dibawah beban statis berulang kali dan untuk waktu yang lama, itu akan menyebabkan keluhan berupa cedera pada sendi, ligament dan tendon. Keluhan terbanyak cedera ini sering disebut sebagai penyakit *musculoskeletal* atau cedera (Tarwaka & Bakri, 2004).

Menurut *National For Occupational Safety and Health* (NIOSH) dan *World Health Organization* (WHO), *musculoskeletal* adalah penyakit yang disebabkan ketika seseorang terlibat dalam aktivitas kerja dan kondisi kerja yang penting untuk mempengaruhi fungsi normal jaringan lunak sistem musculoskeletal, termasuk sendi, ligament, saraf, tendon dan otot. *musculoskeletal* merupakan penyakit degeneratif, peradangan yang menyebabkan rasa sakit dan peradangan mengganggu aktivitas normal. *musculoskeletal* akan mempengaruhi banyak bagian tubuh yang berbeda termasuk atas dan bawah, punggung, leher bahu dan anggota badan (lengan, tungkai, kaki dan tangan)

Biasanya ketidaknyamanan yang ditemukan pada sistem musculoskeletal terjadi kontraksi otot yang berlebihan karena beban kerja. Siapa yang melakukan terlalu banyak dan terpaksa menambah durasi beban panjang. Di sisi lain, Ketidaknyamanan yang dirasakan oleh otot jika kontraksi otot hanya 15-20% dari kekuatan otot maksimum. Kontraksi otot yang berlebihan hingga mencapai lebih dari 20% akan menyebabkan sirkulasi darah otot menurun menurut kelancaran kontraksi dipengaruhi oleh gaya yang diterapkan, oksigen otot berkurang dan metabolisme karbohidrat tersumbat dan menyebabkan asam laktat menumpuk, yang membuat nyeri pada otot (Tarwaka & Bakri, 2004).

### **2. Keluhan Musculoskeletal Disorders (MSDs)**

Secara garis besar keluhan otot dapat dikelompokkan menjadi 2 yaitu:

- a. Keluhan sementara (*reversible*), yaitu keluhan otot terjadi ketika otot berada dibawah beban statis, namun oleh karena itu, jika situasi berikut terjadi, keluhan akan segera hilang apabila beban dihentikan sementara.

- b. Keluhan konstan (*persistent*) yaitu keluhan otot kekal. Meskipun beban kerja yang berat sudah berhenti, tapi nyeri otot masih berlanjut. Kenyamanan otot biasanya disebabkan oleh kontraksi otot yang berlebihan untuk waktu yang cukup lama.

### 3. Gejala *Muskuloskeletal Disorders* (MSDs)

Secara pribadi gejala yang dirasakan berbeda, meskipun pekerjaan/kegiatan yang hampir sama. Berbagai gejala yang dirasakan oleh pekerja disebabkan dikarenakan faktor risiko *muskuloskeletal* yang memajan tubuhnya. Gejalanya meliputi: Nyeri, pegal-pegal, gerakan menjadi lemah dan kaku, sensasi terbakar, kekuan sendi, kemerahan, bengkak dan kehangatan yang dirasakan pada nyeri, kelelahan otot tertentu.

Adapun gejala-gejala *muskuloskeletal* yang biasa dirasakan oleh seseorang sebagai berikut:

- a. Leher dan punggung terasa kaku
- b. Kekakuan atau hilangnya fleksibilitas pada bahu
- c. Sensasi ditusuk di tangan dan kaki
- d. Siku ataupun mata kaki mengalami sakit, bengkak dan kaku
- e. Gejala nyeri pada tangan dan pergelangan tangan atau bengkak dan nyeri
- f. Mati rasa, merasa dingin, terbakar dan tidak kuat
- g. Jari-jari kehilangan mobilitasnya menjadi kaku dan kehilangan kekuatan dan kepekaan
- h. Kesemutan, dingin dan kaku pada kaki dan tumit atau perasaan panas

### 4. Gangguan Kesehatan pada *Muskuloskeletal* tiap Bagian Tubuh

Menurut *National For Occupational Safety and Health* (NIOSH, 2007), ada beberapa jenis cedera yang mungkin pekerja alami sebagai akibat dari pekerjaan mereka:

- a. Cedera pada tangan

Cedera tangan karena postur dan pekerjaan yang janggal di tangan yang bekerja berjam-jam dan gerakan berulang, dan tekanan dari peralatan atau bahan kerja. Cedera pada bagian tangan ini berasal dari pergelangan tangan, siku, lengan bawah dan lengan atas. Beberapa jenis kelainan *muskuloskeletal* dapat terjadi sebagai berikut:

- 1) *Tendinitis*, radang (pembengkakan) atau iritasi. Biasanya terjadi pada otot menempel pada tulang. Jika pekerja terus melakukan hal-hal yang tidak biasa dengan tendon anda, seperti member banyak tekanan pada tangan anda, menekuk pergelangan tangan ditempat kerja, atau menggerakkan tangan berulang kali, situasi ini akan terus berkembang.
- 2) *Carpal Tunnel Syndrome (CTS)*. Kompresi saraf di tengah pergelangan tangan, yang dikelilingi oleh jaringan dan tulang. CTS biasanya ditandai dengan nyeri pergelangan tangan, ketidaknyamanan jari, dan mati rasa adalah gejalanya. CTS mempersulit orang untuk memahami sesuatu.
- 3) *Trigger Finger* atau jari pelatuk. Tekanan berulang kali dengan dengan jari anda (menggunakan perangkat pemicu) terus menerus kompres tendon sampai jari-jari sangat sakit dan tidak nyaman.
- 4) *Epicondylitis* atau siku tenis, adalah nyeri pada siku. Ini menyakitkan disebabkan oleh rotasi dan lekukan lengan bawah yang berlebihan pada pergelangan tangan. Kondisi ini disebut tennis *elbow* atau *golfer's elbow*.
- 5) *Hand-Arm Vibration Syndrome (HAVS)* Getaran dapat menyebabkan cedera pada tangan, pergelangan tangan, dan lengan peralatan kerja. Peralatan yang menggunakan getaran terus menerus ini dapat menyebabkan gejala seperti kesemutan, dan mati rasa pada jari .

#### b. Cidera Pada Bahu dan Leher

Postur bahu yang janggal, seperti menekuk lebih dari 4 atau angkat bahu di atas kepala anda. Durasi panjang atau latihan berulang ini akan mempengaruhi timbulnya cedera bahu dan nyeri atau nyeri tekan. Memiliki hubungan erat antara pekerjaan berulang dan *muskuloskeletal* di bahu dan leher. Sebuah studi yang dilakukan oleh Bernard et al. 1997 menunjukkan bahwa cedera bahu disebabkan oleh postur tubuh yang buruk dan beban berada diluar kemampuan pekerja itu sendiri.

- 1) *Buritis*, peradangan atau iritasi terjadi pada jaringan ikat di sekitar sendi. Penyakit ini terjadi akibat bahu yang tidak normal, misalnya saat mengangkat

beban dengan posisi bahu terangkat ke arah kepala dan bekerja dalam waktu yang lama.

- 2) *Tension Neck Syndrome* (TNS), leher mengalami ketegangan pada otot-otot yang disebabkan postur leher menghadap ke atas dalam waktu yang lama. Sindrom ini mengakibatkan terjadinya kekuan pada otot leher, kejang otot dan rasa sakit yang menyebar ke bagian leher.

#### c. Cidera Pada Punggung dan Lutut

Berlutut, membungkuk atau jongkok tubuh dapat menyebabkan rasa sakit dan ketidaknyamanan nyeri di punggung bawah atau lutut. Jika kondisi kerja ini diulang untuk waktu yang lama dapat menyebabkan masalah otot dan persendian yang serius.

- 1) *Low Back Pain* atau nyeri punggung bawah. Otot tulang belakang terluka kembali karena postur bungkuk, peregangan dibelakang. Jika posisi membungkuk ini terus berlanjut, itu akan melemahkan diskus intervertebralis. Diskus intervertebralis dapat menyebabkan diskus pecah atau herniation.
- 2) *Muskuloskeletal* lutut berkaitan erat dengan faktor-faktor berikut: Tekanan cairan antara tulang dan tendon. Kompres lutut untuk waktu yang lama dapat menyebabkan peradangan atau bursitis (Rahman, 2017).

### ***C. Tinjauan Umum Tentang Faktor Risiko Yang Menyebabkan Musculoskeletal Disorders (MSDs)***

Hubungan yang mengarah pada perkembangan musculoskeletal sulit dijelaskan. Namun, selalu ada beberapa faktor risiko yang terkait atau terjadi bersamaan peran faktor risiko tersebut dalam menyebabkan penyakit musculoskeletal dapat dibagi menjadi tiga kategori, yaitu pekerjaan, lingkungan maupun individu. .

#### **1. Faktor Pekerjaan**

Beberapa macam faktor pekerjaan dapat meningkatkan kejadian keluhan MSDs pada pekerja. Pekerjaan fisik yang dilakukan di tempat kerja berhubungan dengan kapasitas otot pada tubuh pekerja. Kerja otot bergantung dari jenis pekerjaan yang



dilakukannya. Berikut ini adalah penjelasan untuk faktor pekerjaan meliputi postur kerja, durasi, gerakan berulang dan beban.

#### a. Postur Kerja

Postur tubuh didefinisikan sebagai arah relatif dari bagian tubuh terhadap ruang. Lakukan orientasi tubuh membutuhkan waktu otot bekerja untuk menopang atau menggerakkan tubuh. Sikap dapat dijelaskan konfigurasi tubuh manusia menutupi kepala, punggung dan tulang belakang (Pheasant, 1991)

Sikap kerja yang tidak masuk akal mengarah ke bagian tubuh bergerak dari posisi semula. Semakin jauh tubuh dari pusat gravitasi, semakin tinggi ketidaknyamanan otot rangka. Sikap kerja yang tidak wajar biasanya terjadi karena ketidaksesuaian antara pekerjaan dan kemampuan pekerja (Luluk Faridatul Mukaromah, 2019)

Secara alamiah, postur tubuh dibagi menjadi:

##### 1) Statis

Dalam posisi ini, tubuh tidak bergerak. Dalam kondisi statis metabolisme tubuh akan terganggu karena saat tubuh dalam keadaan tidak ada nutrisi atau asupan oksigen yang terjadi dalam kondisi statis. Misalnya, pekerja sangat memungkinkan bagi seseorang yang melakukan aktivitas dan duduk dalam waktu yang lama sistem kerangka akan tidak teratur.

##### 2) Dinamis

Dinamis adalah postur netral, yang berarti berada dalam posisi tubuh yang dinamis akan merasakan rasa nyaman selama melakukan pekerjaan. Ketika tubuh manusia untuk bergerak terlalu keras pasti akan membutuhkan kekuatan yang kuat, jika mengeluarkan tenaga yang kuat maka pekerjaan yang awalnya dilakukan secara dinamis akan berubah menjadi masalah bagi tubuh (Zadry & Yuliandra, 2015).

#### b. Durasi

Durasi adalah periode waktu di mana tugas berulang dilakukan nonstop. Dalam posisi kerja statis dimana 50% diperlukan kekuatan maksimum tidak akan bertahan lebih dari satu menit. Jika kekuatan kurang dari 20% dari kekuatan maksimum yang digunakan, penyusutan akan berlanjut dilanjutkan untuk jangka



waktu lebih dari 2 menit kekuatan maksimum yang dimiliki seseorang telah turun lebih dari setengahnya kurang dari 50% dari kekuatan maksimum. Adapun durasi aktivitas dinamis 4 menit atau kurang dapat berhasil intensitas sama dengan kapasitas aerobik sebelum istirahat. Konsumsi energi rata-rata untuk satu jam kerja tidak melebihi 50% dari kapasitas aerobik yang dimiliki oleh pekerja (Krisdianto, 2014)

#### c. Gerakan Berulang

Tugas berulang seperti mengangkat, mengangkut, mencangkul dan pekerjaan manual lainnya disebut aktivitas mengulang. Keluhan tentang otot mungkin timbul karena tekanan yang berlebihan pada otot diperoleh dari tekanan beban kerja yang terus menerus dan berulang, tidak ada istirahat atau tidak ada pemanasan terlebih dahulu. Nyeri otot yang parah disebabkan oleh latihan berulang dan pengerahan tenaga dari waktu ke waktu yang lama disebabkan oleh akumulasi limbah metabolisme di otot menyebabkan kelelahan otot dan dapat menyebabkan cedera jaringan otot yang melebihi kapasitas pemulihan, mengakibatkan penurunan kekuatan otot dan nyeri otot kronis (Tarwaka, 2015).

#### d. Beban

Beban merupakan faktor yang mempengaruhi terjadinya penyakit otot bingkai. Menurut peraturan Kementerian Kesehatan (2009), beban yang diangkat harus tidak boleh melebihi aturan berikut; Pria dewasa dengan berat 15-20 kg Wanita (16-18 Tahun) sebesar 12-15 kg. Kerja manual bisa mempengaruhi terjadinya nyeri dan menimbulkan ketidaknyamanan muskuloskeletal. Berat beban yang disarankan adalah 23-25 kg, dan beban fisiknya yang masuk akal yaitu tidak lebih dari 30-40% dari kemampuan mesin maksimum dengan kepatuhan yang tepat terhadap aturan jam kerja, 8 jam tenaga kerja per hari yang berlaku. Semakin berat beban semakin pendek waktu kerja (Suma'mur, 2009).

## 2. Faktor Individu

### a. Umur

Secara umum, seiring bertambahnya usia kemampuan anda akan berkurang fisiknya. Proses penuaan erat kaitannya dengan penurunan kemampuan kerja disebabkan oleh perubahan fungsi tubuh, sistem kardiovaskular dan hormonal (Suma'mur, 2009). Pekerja akan mulai merasakan ketidaknyamanan *musculoskeletal* usia kerja, tetapi keluhan awal biasanya antara 35 dan seiring bertambahnya usia keluhan akan terus meningkat. Ini terjadi karena pada usia paruh baya, kekuatan dan daya tahan otot mulai menurun, risiko ketidaknyamanan otot meningkat (Tarwaka, 2015). Hal ini sesuai dengan penelitian (Nirwatun Fauziah *et al.*, 2018), yang menyatakan sebagian besar responden berusia antara 41-50 Tahun, mencapai 27 responden (45,0%), usia 20-30 Tahun sampai dengan 6 responden (10,0%), usia 30-40 sebanyak 22 orang responden (36,7%), dan usia 51-60 Tahun sebanyak 5 orang responden (8,3%) merasakan keluhan *muskuloskeletal*.

### b. Kebiasaan Merokok

Semakin lama merokok dan semakin tinggi frekuensi merokok, maka semakin tinggi juga derajat keluhan otot. Boshuizen *et al.*, 1993 menemukan hubungan yang signifikan antara kebiasaan merokok dan ketidaknyamanan otot pinggang sangat cocok untuk pekerjaan yang membutuhkan pelatihan otot. Masalah ini berkaitan dengan kesegaran tubuh seseorang, kebiasaan merokok bisa menyebabkan penurunan kapasitas vital, jadi konsumsi oksigen juga berkurang. Pekerja mudah lelah karena kandungan oksigen darah rendah, pembakaran karbohidrat akan tersumbat dan mungkin ada akumulasi asam laktat, yang akhirnya menyebabkan rasa sakit tentang otot. (Tarwaka, 2015).

### c. Kebiasaan Olahraga

Menurut (Bridger, 1995) kapasitas kerja dapat ditingkatkan dengan latihan fisik untuk meningkatkan VO<sub>2</sub> max pekerja dan latihan kerja dalam metode kerja yang lebih efisien untuk memperoleh lebih hasil per liter oksigen yang dikonsumsi

pekerja. Latihan secara spesifik dapat dikembangkan untuk memperkuat khususnya bagian sistem tulang rangka dengan tujuan untuk meningkatkan kinerja dan mencegah kesakitan. Dalam 50 periode lebih beberapa bulan serat otot meningkat dalam ukuran sehingga menghasilkan peningkatan jumlah *miofibril* dan peningkatan kekuatan (Rahman, 2017).

d. Kebiasaan mengkonsumsi minuman berenergi

Menurut (Putriastuti dan Kustiyah, 2007) menjelaskan bahwa minuman berenergi termasuk kedalam minuman yang di definisikan sebagai minuman yang mengandung vitamin, mineral serta stimulan seperti kafein, guarana, taurin, variasi bentuk *ginseng, maltodextrin, carnitine, creatine, dan ginkgo biloba*. Minuman berenergi termasuk golongan food suplement atau makanan tambahan. Suplemen minuman berenergi adalah suatu produk kesehatan yang mengandung satu atau lebih zat yang bersifat nutrisi (vitamin, mineral dan asam amino) atau obat. (Muharni et al., 2019 dalam penelitian Anonim 2004).

## ***D. Tinjauan Umum Tentang Nelayan***

### **1. Definisi Nelayan**

Profesi seseorang yang terkait erat dengan laut untuk bertahan hidup disebut sebagai nelayan. Menurut UU No. 31 Tahun 2004 Nelayan adalah orang yang mencari nafkah dengan menangkap ikan. Daerah nelayan menangkap ikan tidak hanya di laut lepas, tetapi juga di perairan jauh dari sungai. Alat tangkap atau teknik yang digunakan tergantung pada kelompok mana saja yang menjadi nelayan: (Krisdianto, 2015)

- a) Nelayan Tradisional, yaitu nelayan yang masih menggunakan perkakas tangan secara tradisional seperti kano, anggotanya sendiri dari kerabat sendiri sebagai pekerja.
- b) Nelayan Modern, yaitu nelayan yang memiliki alat tangkap lebih modern, tetapi masih berlayar di sepanjang pantai, tetapi cakupannya lebih luas dari nelayan tradisional.
- c) Nelayan Komersial, Pekerja ini memiliki skala operasi yang lebih besar, memiliki banyak pekerja dengan keahlian khusus dalam mengoperasikan alat penangkapannya.

## 2. Alur Proses Kerja Nelayan

- a) Melaksanakan persiapan seperti mengangkat es balok
- b) Mengangkat bahan bakar solar
- c) Pemberangkatan.
- d) Mengambil umpan di kapal bagan menggunakan baskom dan dipindahkan ke bak kapal.
- e) Melakukan proses pemancingan ( melempar umpan dan menarik pancingan).

### E. Metode Penilaian Keluhan Sistem Musculoskeletal Disorders (MSDs)

#### 1. *Rapid Entire Body Assesment (REBA)*

*Rapid Entire Body Assesment (REBA)* oleh (McAtamney & Hignett, 2000). menilai postur kerja di industry kesehatan dan industry jasa lainnya. Data yang dikumpulkan meliputi postur tubuh, kekuatan yang digunakan, jenis latihan, latihan berulang dan dan urutan latihan. Skor akhir REBA digunakan untuk menunjukkan tingkat risiko dan bagian mana dari operasi tindakan pencegahan yang harus diambil.

REBA digunakan untuk mengkaji faktor ergonomi di tempat kerja yang digunakan untuk menganalisis (Yuliarty & Soegiyanto, 2017):

- a) Seluruh tubuh yang sedang digunakan
- b) Postur statis, dinamis, kecepatan perubahan, atau postur tubuh yang tidak stabil
- c) Pengangkatan yang sedang dilakukan dan seberapa seringnya
- d) Modifikasi tempat kerja, peralatan, pelatihan atau perilaku pekerja yang bekerja mengabaikan risiko juga dimonitor

Alasan menggunakan metode REBA yaitu sebagai alat analisis postur yang sangat peka terhadap postur kerja yang tidak dapat diprediksi dalam perawatan kesehatan, industry lainnya. REBA menilai tindakan berulang dan paling sering digunakan dari kepala sampai kaki. REBA digunakan untuk menghitung tingkat risiko yang dapat menyebabkan penyakit *muskuloskeletal*. Evaluasi dengan cara tertentu menampilkan serangkaian tabel berdasarkan postur yang terlihat selama pertunjukkan kerjakan aktivitas dan periksa beban atau energy dari aktivitas tersebut. Setiap gerakan berubah atau meningkatkan faktor risiko.

a. Prosedur Penilaian Postur Tubuh dengan Metode *Rapid Entire Body Assessment* (REBA)

1. Observasi Pekerjaan

Amati pekerjaan untuk menemukan rumus yang benar mengevaluasi faktor ergonomic di tempat kerja, termasuk dampak desain lokasi kerja dan lingkungan kerja, penggunaan peralatan, dan perilaku pekerja yang mengabaikan risiko. Jika memungkinkan, data disimpan dalam bentuk berikut: Foto atau video. Namun, sangat disarankan untuk menggunakan peralatan observasi dalam jumlah besar untuk mencegah kesalahan peralaks.

2. Memilih postur yang akan dikaji

Kondisi berikut dapat digunakan untuk menentukan postur tubuh yang akan dianalisis:

- a) Postur yang sering dilakukan
- b) Postur dimana pekerja lama pada posisi tersebut
- c) Postur yang membutuhkan banyak aktivitas otot
- d) Postur yang diketahui menyebabkan ketidaknyamanan
- e) Postur tidak stabil, atau janggal, khususnya postur yang menggunakan kekuatan
- f) Postur yang mungkin dapat diperbaiki oleh intervensi, control atau perubahan lainnya


Keputusan dapat didasarkan pada satu atau lebih kriteria di atas. Kriteria untuk memutuskan postur tubuh mana yang akan dianalisis harus dilaporkan dengan hasil atau rekomendasi (Rahman, 2017).

Tahap pengembangan REBA terbagi menjadi 4 tahap

1. Pengambilan data dilakukan dengan cara mengambil foto atau video pekerja pada saat melakukan pekerjaan.
2. Melakukan penentuan sudut dari bagian tubuh pekerja pada saat melakukan aktivitas kerja.
3. Penentuan berat benda yang diangkat, penentuan coupling dan penentuan aktivitas kerja yang dilakukan pada saat bekerja.
4. Penilaian Skor akhir REBA untuk postur yang telah analisis.



Secara global, terdapat 13 langkah dalam menggunakan REBA di antaranya sebagai berikut :



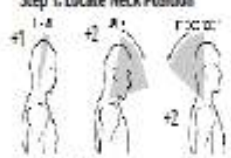
### REBA Employee Assessment Worksheet

Task Name: \_\_\_\_\_ Date: \_\_\_\_\_

---

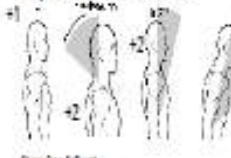
#### A. Neck, Trunk and Leg Analysis

**Step 1: Locate Neck Position**




Step 1a: Adjust...  
If neck is twisted: +1  
If neck is side bending: +1

**Step 2: Locate Trunk Position**



Step 2a: Adjust...  
If trunk is twisted: +1  
If trunk is side bending: +1

**Step 3: Legs**



**Step 4: Look-up Posture Score in Table A**

Using values from steps 1-3 above, locate score in Table A.

Table A	
Neck	Trunk
1	1
2	2
3	3
4	4
5	5
6	6
7	7
8	8
9	9

**Step 5: Add Force/Load Score**

If load < 11 lbs.: +0  
If load 11 to 22 lbs.: +1  
If load > 22 lbs.: +2  
Adjust: If shock or rapid build up of forces: add +1

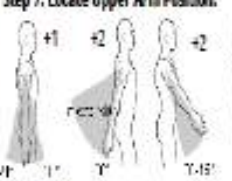
**Step 6: Score A, Find Row in Table C**

Add values from steps 4 & 5 to obtain Score A. Find Row in Table C.

**Scoring**  
 1 = Negligible Risk  
 2-3 = Low Risk. Change may be needed.  
 4-7 = Medium Risk. Further investigate. Change Score.  
 8-10 = High Risk. Investigate and implement Change.  
 11+ = Very High Risk. Implement Change.


#### B. Arm and Wrist Analysis

**Step 7: Locate Upper Arm Position**




Step 7a: Adjust...  
If shoulder is raised: +1  
If upper arm is abducted: +1  
If arm is supported or person is leaning: -1

**Step 8: Locate Lower Arm Position**



**Step 9: Locate Wrist Position**



Step 9a: Adjust...  
If wrist is bent from midline or twisted: Add +1

**Step 10: Look-up Posture Score in Table B**

Using values from steps 7-9 above, locate score in Table B.

Table B	
Upper Arm	Lower Arm
1	1
2	2
3	3
4	4
5	5
6	6
7	7
8	8
9	9

**Step 11: Add Coupling Score**

Well fitting Handle and mid range power grip, good: +0  
 Acceptable but not ideal hand hold or coupling acceptable with another body part, fair: +1  
 Hand hold not acceptable but possible, poor: +2  
 No handles, awkward, unsafe with any body part, unacceptable: +3

**Step 12: Score B, Find Column in Table C**

Add values from steps 10 & 11 to obtain Score B. Find column in Table C and match with Score A in row from step 6 to obtain Table C Score.

**Step 13: Activity Score**

+1 if 1 or more body parts are held for longer than 1 minute (static)  
 +1 Repeated small range actions (more than 4x per minute)  
 +1 Action causes rapid large range changes in postures or unstable base

Table C Score	+	Activity Score	=	REBA Score
---------------	---	----------------	---	------------

Original Worksheet Developed by Dr. Alan Hedge, Based on Technical Note: Rapid Entire Body Assessment (REBA), Hignett, Nicklmaney, Applied Ergonomics 31 (2000), 201-205

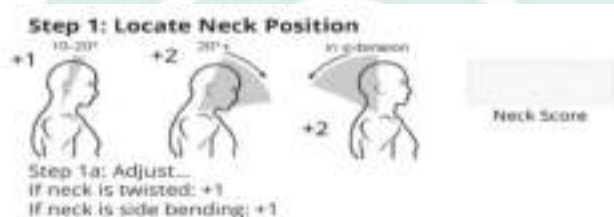
Sumber : (Quansah, 2000)

## Langkah 1

- 1) Mengamati postur leher.
- 2) Jika postur leher menunduk dengan sudut  $10^{\circ}$  s/d  $20^{\circ}$  tambahkan nilai 1.
- 3) Jika postur leher menunduk dengan sudut lebih dari  $20^{\circ}$  atau berada pada posisi ekstensi tambahkan nilai 2.

Untuk nilai penyesuaian :

- 4) Jika leher berada pada postur berputar tambahkan nilai 1.
- 5) Jika leher berada pada bengkok tambahkan nilai 1.
- 6) Kemudian beri skor sesuai kriteria *Neck Score* (McAtamney & Hignett, 2000).



**Gambar 2. 3 Langkah 1 : Locate Neck Position**

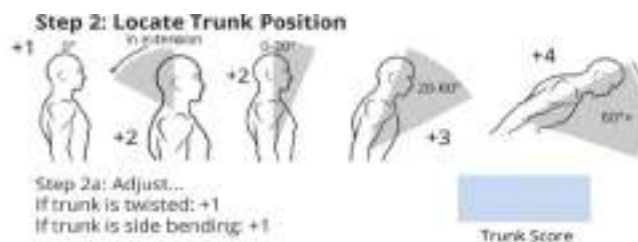
Sumber : (Quansah, 2000)

## Langkah 2

- 1) Mengamati postur tulang punggung.
- 2) Jika postur tulang punggung dengan sudut  $0^{\circ}$  tambahkan nilai 1.
- 3) Jika postur tulang punggung berada pada posisi ekstensi dengan sudut  $0^{\circ}$  s/d  $60^{\circ}$  tambahkan nilai 2.
- 4) Jika postur tulang punggung menunduk dengan sudut  $0^{\circ}$  s/d  $20^{\circ}$  tambahkan nilai 2.
- 5) Jika postur tulang punggung menunduk dengan sudut  $20^{\circ}$  s/d  $60^{\circ}$  tambahkan nilai 3.
- 6) Jika postur tulang punggung menunduk dengan sudut lebih dari  $60^{\circ}$  tambahkan nilai 4.

Untuk nilai penyesuaian :

- 7) Jika postur tulang punggung berputar tambahkan nilai 1
- 8) Jika postur tulang punggung bengkok tambahkan nilai 1.
- 9) Kemudian beri skor kriteria *Trunk Score* (McAtamney & Hignett, 2000).



**Gambar 2. 4 Langkah 2 : Locate Trunk Position**

Sumber : (Quansah, 2000)

### Langkah 3

- 1) Mengamati postur kaki.
- 2) Jika postur kaki tegak tambahkan nilai 1.
- 3) Jika satu dari postur kaki ada yang menekuk tambahkan nilai 1.

Untuk nilai tambahan :

- 4) Jika postur kaki menekuk dengan sudut  $30^{\circ}$  s/d  $60^{\circ}$  tambahkan nilai 1.
- 5) Jika postur kaki menekuk dengan sudut lebih dari  $60^{\circ}$  tambahkan nilai 2.
- 6) Kemudian beri skor kriteria *Legs Scor* (McAtamney & Hignett, 2000).



**Gambar 2. 5 Langkah 3 : Locate Legs Score**

Sumber : (Quansah, 2000)

### Langkah 4

Untuk menentukan hasil pada tabel A, silahkan menggunakan nilai skor kriteria pada langkah 1 sampai 3 (McAtamney & Hignett, 2000).

**Tabel 2. 1 Tabel A Lembar Kerja REBA**

Tabel A		Neck											
		1				2				3			
	Legs	1	2	3	4	1	2	3	4	1	2	3	4
Trunk Posture Score	1	1	2	3	4	1	2	3	4	3	3	5	6
	2	2	3	4	5	3	4	5	6	4	5	6	7
	3	2	4	5	6	4	5	6	7	5	6	7	8
	4	3	5	6	7	5	6	7	8	6	7	8	9
	5	4	6	7	8	6	7	8	9	7	8	9	9

Sumber : (Quansah, 2000)

### Langkah 5

- 1) Mengamati beban kerja.
- 2) Beban yang kurang dari 5 kg beri nilai 0.
- 3) Beban 5 s/d 10 kg beri nilai 1.
- 4) Beban yang lebih dari 10 kg beri nilai 2.

Untuk nilai penyesuaian :

- 5) Jika terjadi pengulangan tambahkan nilai 1.
- 6) Kemudian beri skor kriteria *Force/Load Score* (McAtamney & Hignett, 2000).

### Langkah 6

Jumlahkan hasil dari langkah 4 dan 5 (Tabel A + Beban kerja) untuk menentukan skor A (McAtamney & Hignett, 2000).

Tabel 2. 2 Tabel C Lembar Kerja REBA

Score A	Tabel C											
	Score B											
	1	2	3	4	5	6	7	8	9	10	11	12
1	1	1	1	2	3	3	4	5	6	7	7	7
2	1	2	2	3	4	4	5	6	6	7	7	8
3	2	3	3	3	4	5	6	7	7	8	8	8
4	3	4	4	4	5	6	7	8	8	9	9	9
5	4	4	4	5	6	7	8	8	9	9	9	9
6	6	6	6	7	8	8	9	9	10	10	10	10
7	7	7	7	8	9	9	9	10	10	10	10	10
8	8	8	8	9	10	10	10	10	10	11	11	11
9	9	9	9	10	10	10	11	11	11	12	12	12
10	10	10	10	11	11	11	11	12	12	12	12	12
11	11	11	11	11	12	12	12	12	12	12	12	12
12	12	12	12	12	12	12	12	12	12	12	12	12

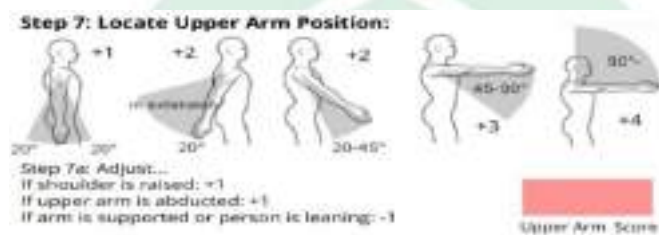
Sumber : (Quansah, 2000)

### Langkah 7

- 1) Mengamati postur tangan.
- 2) Jika postur tangan berada pada sudut  $20^0$  mengayun ke depan atau  $20^0$  mengayun ke belakang tambahkan nilai 1.
- 3) Jika postur tangan ekstensi lebih dari  $20^0$  tambahkan nilai 2.
- 4) Jika posisi tangan mengayun ke depan dengan sudut  $20^0$  sampai  $45^0$  tambahkan nilai 2.
- 5) Jika postur tangan mengayun ke depan dengan sudut  $45$  sampai  $90^0$  tambahkan nilai 3.
- 6) Jika postur tangan mengayun ke depan dengan sudut lebih dari  $90^0$  tambahkan nilai 4.

Untuk nilai penyesuaian :

- 7) Jika postur bahu terangkat tambahkan nilai 1.
- 8) Jika tangan dalam posisi abduksi tambahkan nilai 1.
- 9) Jika tangan ditopang atau orang sedang bersandar maka dilakukan pengurangan dengan nilai 1.
- 10) Kemudian memberikan nilai skor sesuai dengan kriteria yang telah ditetapkan *Upper Arm Position* (McAtamney & Hignett, 2000).

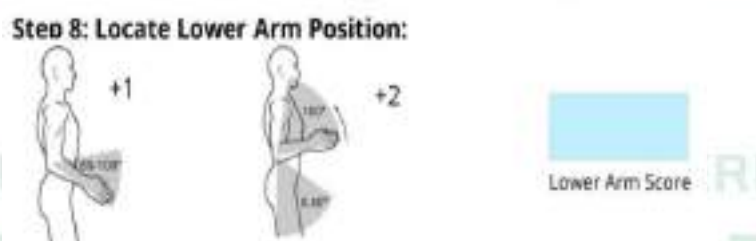


**Gambar 2. 6 Langkah 7 : Locate Upper Arm Position**

Sumber : (Quansah, 2000)

### Langkah 8

- 1) Mengamati postur lengan bawah.
- 2) Jika postur lengan bawah dengan sudut  $+60^{\circ}$  s/d  $100^{\circ}$  tambahkan nilai 1.
- 3) Jika postur lengan bawah dengan sudut  $0^{\circ}$  s/d  $60^{\circ}$  atau pada sudut lebih dari  $100^{\circ}$  tambahkan nilai 2.
- 4) Kemudian memberikan nilai skor sesuai dengan kriteria yang telah ditetapkan *Lower Arm Position* (McAtamney & Hignett, 2000).



**Gambar 2. 7 Langkah 8 : Locate Lower Arm Position**

Sumber : (Quansah, 2000)

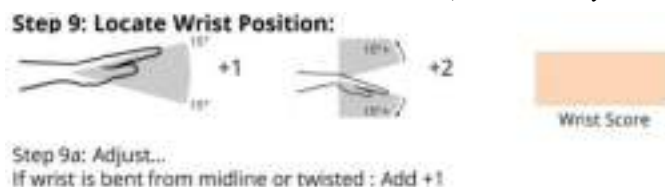
### Langkah 9

- 1) Mengamati postur pergelangan.
- 2) Jika postur pergelangan tangan menekuk dengan sudut antara  $15^{\circ}$  ke atas sampai  $15^{\circ}$  ke bawah tambahkan nilai 1.
- 3) Jika postur pergelangan tangan menekuk dengan sudut lebih dari  $15^{\circ}$  ke atas atau  $15^{\circ}$  ke bawah tambahkan nilai 2.



Untuk nilai penyesuaian :

- 4) Jika postur tangan tangan bengkok melebihi garis tengah atau berputar
- 5) Kemudian beri skor kriteria *Wrist Position* (McAtamney & Hignett, 2000).



**Gambar 2. 8 Langkah 9 : Locate Wrist Position**

Sumber : (Quansah, 2000)

### Langkah 10

Untuk menentukan Tabel B, silahkan menggunakan langkah 7 sampai 9 (McAtamney & Hignett, 2000).

**Tabel 2. 3 Tabel B Lembar Kerja REBA**  
Tabel B Lower Arm

	Wrist	1			2		
		1	2	3	1	2	3
Upper Arm Score	1	1	2	2	1	2	3
	2	1	2	3	2	3	4
	3	3	4	5	4	5	5
	4	4	5	5	5	6	7
	5	6	7	8	7	8	8
	6	7	8	8	8	9	9

Sumber : (Quansah, 2000)

### Langkah 11

- 1) Mengamati postur pegangan (*Coupling*).
- 2) Jika pegangan baik (*good*), tambahkan nilai 0.
- 3) Jika pegangan tangan tidak ideal namun masih dapat diterima dengan tubuh (*fair*), tambahkan nilai 1.
- 4) Jika pegangan tangan tidak dapat diterima namun masih mungkin (*poor*), tambahkan nilai 2.
- 5) Jika tidak ada pegangan, posisi janggal, tidak aman untuk bagian tubuh lain (*unacceptable*), tambahkan nilai 3.
- 6) Kemudian memberi nilai skor sesuai dengan ketentuan pada kriteria pegangan Tabel Score A (McAtamney & Hignett, 2000).

### Langkah 12

- 1) Untuk menentukan skor B, jumlahkan skor kriteria pada langkah 10 dan 11 untuk mendapatkan *Score B* (Tabel B + Pegangan).
- 2) Setelah mendapatkan *Score B* lihat kolom pada Tabel C dan cocokkan dengan *Score A* pada baris (dari langkah 6) untuk menemukan Tabel C *Score* (McAtamney & Hignett, 2000).

**Tabel 2. 4 Skor C**

<i>Score A</i>	Tabel C											
	Skor B											
	1	2	3	4	5	6	7	8	9	10	11	12
1	1	1	1	2	3	3	4	5	6	7	7	7
2	1	2	2	3	4	4	5	6	6	7	7	8
3	2	3	3	3	4	5	6	7	7	8	8	8
4	3	4	4	4	5	6	7	8	8	9	9	9
5	4	4	4	5	6	7	8	8	9	9	9	9
6	6	6	6	7	8	8	9	9	10	10	10	10
7	7	7	7	8	9	9	9	10	10	11	11	11
8	8	8	8	9	10	10	10	10	10	11	11	11
9	9	9	9	10	10	10	11	11	11	12	12	12
10	10	10	10	11	11	11	11	12	12	12	12	12
11	11	11	11	11	12	12	12	12	12	12	12	12
12	12	12	12	12	12	12	12	12	12	12	12	12

Sumber : (Quansah, 2000)

### Langkah 13

- 1) Amati aktivitas bekerja. Kemudian beri skor sesuai dengan kriteria *Activity Score B*.
- 2) Untuk postur tubuh yang beraktivitas lebih dari 1 menit (statis), tambahkan nilai 1.
- 3) Untuk aktivitas kerja yang melakukan pergerakan berulang lebih dari 4 kali per menit, tambahkan nilai 1.
- 4) Jika terjadi aksi yang cepat dan dapat menyebabkan perubahan besar dalam berbagai postur atau dasar yang tidak stabil, tambahkan nilai 1.
- 5) Untuk menentukan nilai Final REBA, silahkan menjumlahkan nilai tabel C + Aktivitas Kerja (McAtamney & Hignett, 2000).

Jika sudah mendapatkan *Final Score*, berikut ini interpretasi untuk skor yang didapatkan :

**Tabel 2. 5 Skor Akhir REBA**

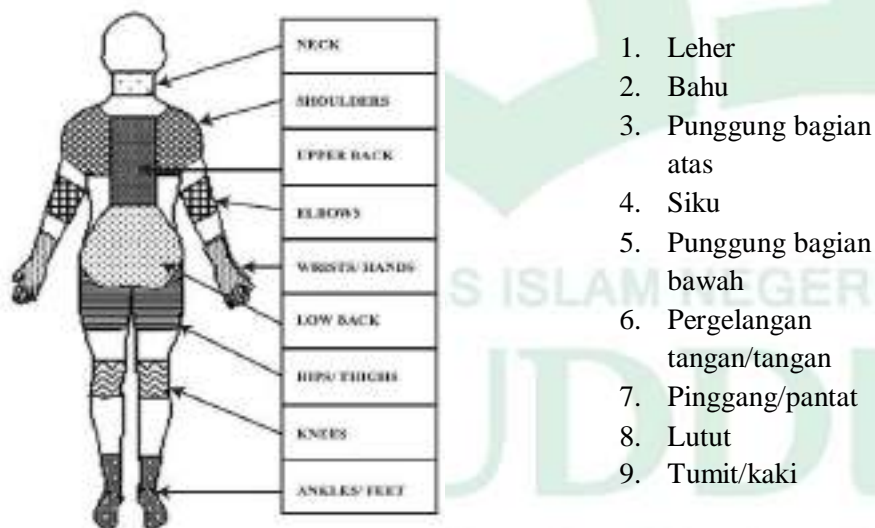
Level Aksi	Skor REBA	Level Risiko	Aksi (Termasuk Tindakan Penilaian)
0	1	Sangat Rendah	Tidak perlu perubahan
1	2-3	Rendah	Perubahan diperlukan
2	4-7	Sedang	Diperlukan pemeriksaan dan perubahan kondisi berbahaya
3	8-10	Tinggi	Dengan segera
4	11-15	Sangat Tinggi	Perubahan dilakukan detik itu juga

Sumber : (McAtamney & Hignett, 2000)

## 2. *Nordic Body Map* (NBM)

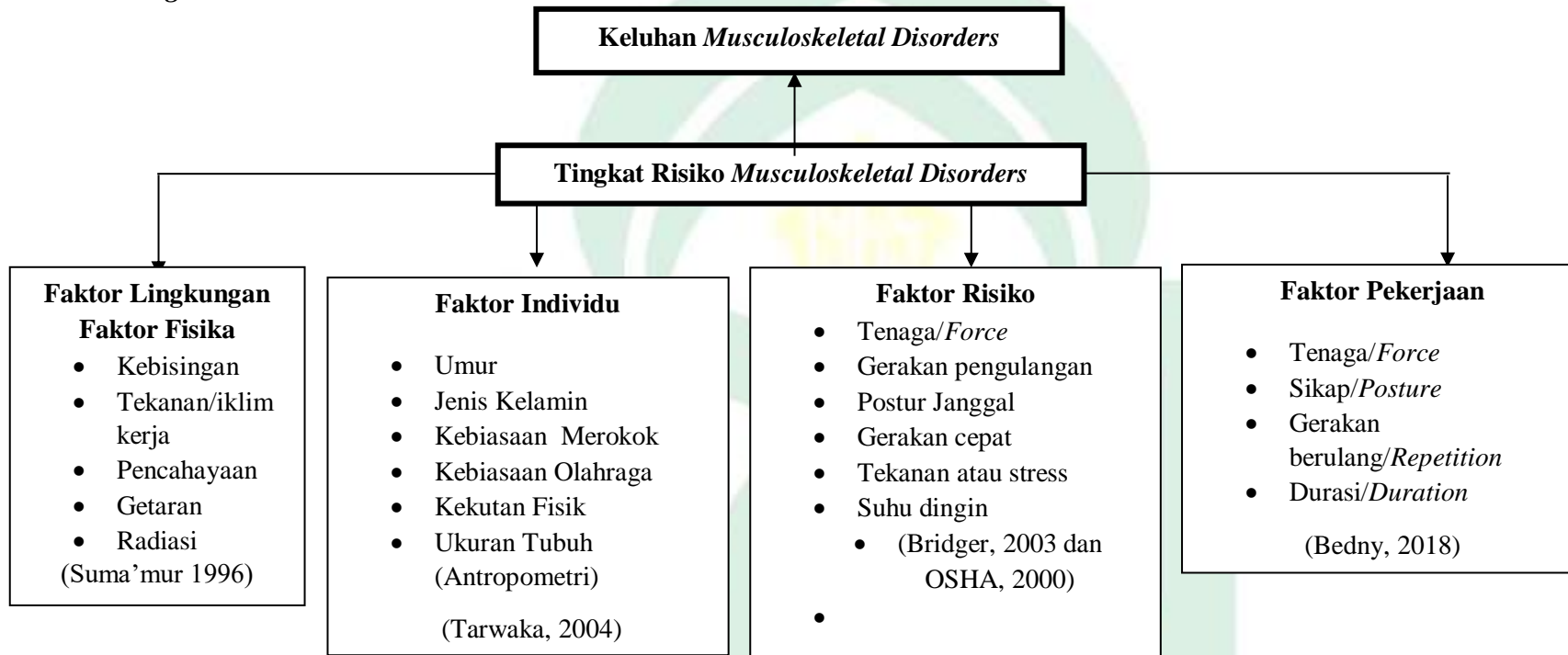
Wilson & Corlett, 1995 menyatakan bahwa *Nordic Body Map* merupakan suatu alat yang digunakan untuk mengevaluasi rasa sakit yang dirasakan pada otot. *Nordic Body Map* adalah kuesioner *checklist* ergonomis, kuesioner *Nordic Body Map* paling sering digunakan untuk mengidentifikasi ketidaknyamanan yang dirasakan pada saat melakukan suatu aktivitas kerja (Rahdiana, 2017) .

NBM membagi tubuh menjadi 9 bagian (Tarwaka 2010) :



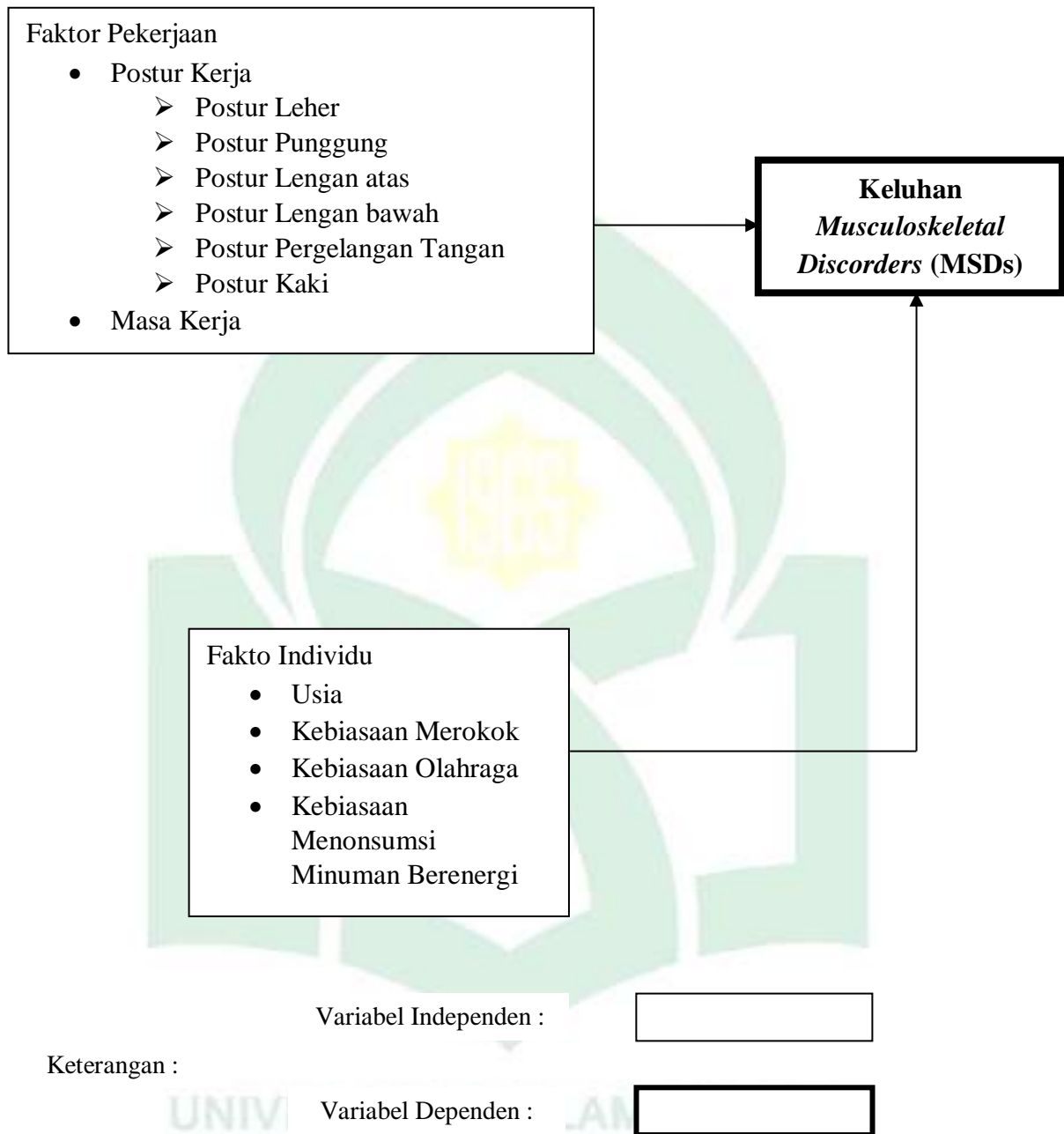
**Gambar 2. 9 Pembagian Tubuh *Nordic Body Map* (NBM)**

*F. Kerangka Teori*



*Sumber : (Suma'mur P.K, 1996); (Tarwaka & Bakri, 2004);(OSHA, 2000);(Bedny, 2018)*

### G. Kerangka Konsep





## **BAB III**

### **METODOLOGI PENELITIAN**

#### ***A. Jenis dan Lokasi Penelitian***

##### **1. Jenis Penelitian**

Penelitian ini dilakukan dengan menggunakan metode observasional, dengan menilai postur kerja dan keluhan *muskuloskeletal* pada nelayan pancing ikan, maka penelitian ini merupakan penelitian kuantitatif analitik dengan pendekatan studi potong lintang (*cross sectional*). Kuesioner *Rapid Entire Body Assessment* (REBA) dan *Nordic Body Map* (NBM) digunakan untuk mengukur postur kerja dan menilai keluhan *Musculoskeletal Disorders* (MSDs).

##### **2. Lokasi penelitian**

Nelayan Pancing Ikan di Desa Murante Kecamatan Suli Kabupaten Luwu menjadi subjek penelitian ini. Penelitian ini dimulai dengan pembuatan proposal penelitian pada bulan Februari 2022, dilanjutkan dengan pengumpulan data pada bulan Maret 2022 dan diakhiri dengan pengolahan dan analisis data pada bulan April-Juni 2022.

#### ***B. Populasi dan Sampel Penelitian***

##### **1. Populasi**

Partisipan dalam penelitian ini adalah seluruh nelayan di Desa Murante Kecamatan Suli Kabupaten Luwu sebanyak 70 orang.

##### **2. Sampel**

Sampel dalam penelitian ini menggunakan metode total sampling, yang meliputi seluruh 70 nelayan pancing ikan di Desa Murante Kecamatan Suli Kabupaten Luwu yang sedang mencari ikan.

#### ***C. Metode Pengumpulan Data***

##### **1. Data Primer**

Data primer merupakan data yang diambil melalui observasi dan wawancara yang dilakukan oleh peneliti Nelayan Pancing Ikan di Desa Murante Kecamatan Suli Kabupaten Luwu. Untuk mencapai hasil dari postur kerja peneliti menggunakan alat ukur *Rapid Entire Body Assessment* (REBA), sementara itu untuk menilai keluhan *Musculoskeletal Disorders*

(MSDs) peneliti menggunakan kuesioner *Nordic Body Map* (NBM), kemudian dilakukan pengamatan dan wawancara untuk mengetahui usia, masa kerja, kebiasaan olahraga, kebiasaan merokok dan kebiasaan mengonsumsi minuman berenergi pada nelayan.

Adapun penjelasan pengumpulan data menggunakan penilaian REBA dilakukan 4 tahap untuk menentukan hasil dari postur kerja :

- a) Pengambilan data dilakukan dengan cara mengambil foto atau video pekerja pada saat melakukan pekerjaan.
- b) Melakukan penentuan sudut dari bagian tubuh pekerja pada saat melakukan aktivitas kerja.
- c) Penentuan berat benda yang diangkat, penentuan *coupling* dan penentuan aktivitas kerja yang dilakukan pada saat bekerja.
- d) Penilaian Skor akhir REBA untuk postur yang telah analisis.

Sementara itu, pengumpulan data sesuai dengan instrumen yang digunakan menggunakan kuesioner *Nordic Body Map* (NBM) menggunakan skala *likert*, antara lain :

- a) Tidak sakit : Selama aktivitas kerja, pekerja tidak memiliki keluhan atau nyeri pada ototnya atau tidak ada rasa sakit sama sekali.
- b) Agak sakit : Ada keluhan atau nyeri otot ringan, tetapi tidak menghambat pekerjaan.
- c) Sakit : Responden percaya bahwa mereka memiliki keluhan otot atau nyeri yang mengganggu pekerjaan mereka, tetapi rasa sakit itu akan hilang ketika mereka rileks.
- d) Sangat sakit : Keluhan atau ketidaknyamanan otot dilaporkan oleh responden dan rasa sakit tidak akan hilang bahkan setelah beristirahat atau menggunakan obat nyeri otot.

## **2. Data Sekunder**

Data sekunder dikumpulkan dari Usaha Dagang (UD) pemilik kapal berupa dokumen dan bahan yang berhubungan dengan penelitian ini.

### ***D. Instrumen Penelitian***

Kuesioner individu, REBA *Tools*, *Nordic Body Map* dan kamera digital yang digunakan untuk memeriksa postur kerja dan keluhan *Musculoskeletal Disorders* (MSDs) pada nelayan pancing ikan.

## ***E. Teknik Pengolahan dan Analisis Data***

### **1. Pengolahan Data**

Data yang terkumpul sebagai hasil dari observasi, penilaian di lapangan serta wawancara, selanjutnya data diolah dengan tujuan untuk mendapatkan hasil dan kesimpulan. Langkah pengolahan data diawali dengan proses *coding* yaitu pengkodean hasil dari kuesioner menggunakan ketetapan *Rapid Entire Body Assessment* (REBA), *Nordic Body Map* (NBM), usia, masa kerja, kebiasaan olahraga, kebiasaan merokok dan kebiasaan mengonsumsi minuman berenergi. Selanjutnya proses *editing* yaitu pengecekan kembali data yang telah dikumpulkan untuk meminimalisir kesalahan pada pengumpulan data, kemudian proses *data entry* yang dilakukan dengan cara memasukkan data yang telah diedit ke dalam perangkat lunak dan untuk proses akhir adalah data *cleaning* dimana pada data *cleaning* ini dilakukan pengecekan pada data yang telah diinput dengan tujuan untuk menghindari kesalahan yang akan terjadi selama proses pemasukan data.

### **2. Analisis Data**

Data diolah dan dianalisis menggunakan metode analisis univariat (risiko postur kerja, keluhan *muskuloskeletal* dan faktor individu) sementara itu untuk metode analisis bivariat (hubungan antara postur kerja, usia, masa kerja, kebiasaan olahraga, kebiasaan merokok dan kebiasaan mengonsumsi minuman berenergi dengan *muskuloskeletal*). Penelitian ini menggunakan uji *Chi-Square*. Tetapi jika syarat uji *Chi-Square* tidak terpenuhi maka menggunakan uji alternatif *Fisher's Exact* untuk tabel 2x2.

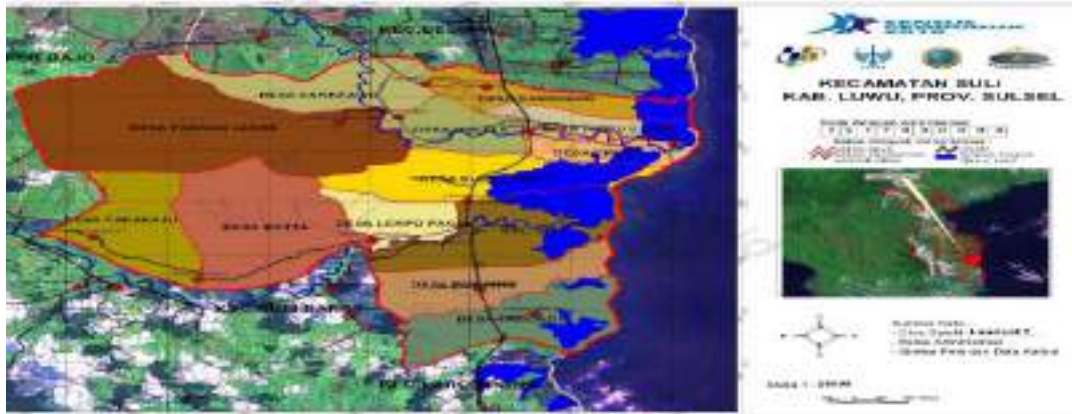
Dengan interpretasi :

- a) Jika  $p\text{-value} > 0,05$  maka  $H_0$  diterima dan  $H_a$  ditolak yang berarti tidak ada hubungan antara variabel independen dengan variabel dependen.
- b) Jika  $p\text{-value} \leq 0,05$  maka  $H_0$  ditolak dan  $H_a$  diterima yang berarti terdapat hubungan antara kedua variabel independen dan variabel dependen.

## BAB IV HASIL DAN PEMBAHASAN

### A. Hasil Penelitian

#### 1. Gambaran Umum Lokasi Penelitian



Sumber: (Badan Pusat Statistik (BPS) Kabupaten Luwu, 2019)

Kabupaten Luwu merupakan salah satu kabupaten di Provinsi Sulawesi Selatan atau daerah tingkat II. Kabupaten Luwu memiliki luas wilayah 81,75 km<sup>2</sup>. Batas wilayah Kabupaten Luwu adalah sebagai berikut :

- Utara : Kecamatan Belopa
- Timur : Teluk Bone
- Selatan : Kecamatan Larompang
- Barat : Kecamatan Suli

Kabupaten Luwu terdiri dari 13 Desa/Kelurahan diantaranya sebagai berikut :

- a. Towandu
- b. Murante
- c. Suli
- d. Bontu Kunyi
- e. Lempo Pacci
- f. Botta
- g. Padang Lambe
- h. Cakkeawo
- i. Malela
- j. Cimpu
- k. Kasiwang
- l. Papakaju
- m. Cimpu Utara

Nelayan pancing ikan terbagi menjadi dua Desa atau Kelurahan di Kecamatan Suli Kabupaten Luwu, salah satunya di Desa Murante yang menjadi setor utama terbesar nelayan pancing ikan. Hal tersebut dibuktikan dengan ditemukannya galangan kapal di sepanjang pelabuhan, selain itu mayoritas atau sebagian besar masyarakat bekerja sebagai nelayan.

**Tabel 4. 1 Data Penduduk berdasarkan Jenis Kelamin di Kecamatan Suli 2022**

Desa/Kelurahan	Jumlah Penduduk		Jumlah (Jiwa)	Sex Ratio
	Laki Laki	Perempuan		
Towandu	572	598	1.170	95,65
Murante	818	913	1.731	89,59
Suli	2.041	2.361	4.402	86,45
Buntu Kunyi	568	610	1.178	95,11
Lempo Pacci	482	528	1.010	91,29
Botta	723	731	1.454	98,91
Padang Lambe	390	389	779	100,26
Cakkeawo	411	457	868	89,32
Malela	695	850	1545	81,76
Cimpu	902	977	1.879	92,32
Kasiwang	327	372	699	87,90
Papakaju	380	380	760	100,00
Cimpu Utara	771	874	1645	88,22
<b>Jumlah</b>	<b>9.080</b>	<b>10.040</b>	<b>19.120</b>	<b>90,44</b>

*Sumber:* (Badan Pusat Statistik (BPS) Kabupaten Luwu, 2019)

Berdasarkan data kependudukan, total penduduk di Kecamatan Suli berjumlah 19.120 orang, sebanyak 10.040 orang adalah berjenis kelamin perempuan dan sebanyak 9.080 berjenis kelamin laki-laki. Mayoritas penduduk di Kecamatan Suli adalah perempuan yang berjumlah 2.361 orang.

**Tabel 4. 2 Data Penduduk berdasarkan Usia dan Jenis Kelamin di Kecamatan Suli Tahun 2022**

Kelompok Usia	Jumlah Penduduk		Jumlah (Jiwa)
	Laki Laki	Perempuan	
0-4	1.052	1.010	2.062
5-9	1.027	1.017	2.044
10-14	1.010	1.006	2.016
15-19	996	920	1.916
20-24	629	666	1.295
25-29	563	674	1.237
30-34	574	707	1.281
35-39	569	753	1322
40-44	571	652	1.223
45-49	514	576	1.090
50-54	390	493	883
55-59	364	474	838
60-64	307	346	653



Kelompok Usia	Jumlah Penduduk		Jumlah (Jiwa)
	Laki Laki	Perempuan	
65+	514	746	1.260
<b>Jumlah</b>	<b>9.080</b>	<b>10.040</b>	<b>19.120</b>

Sumber: (Badan Pusat Statistik (BPS) Kabupaten Luwu, 2019)

Berdasarkan data kependudukan, total penduduk di Suli berjumlah 19.120 orang. Mayoritas penduduk kecamatan Suli berusia 0-4 Tahun dengan jumlah 2.062. Kemudian diikuti oleh rentang usia 5-9 Tahun dengan jumlah 2.044. Kelompok umur terendah yaitu pada usia 60-64 Tahun sebesar 653 orang.

## 2. Karakteristik Responden

Penelitian dilakukan di Desa Murante Kecamatan Suli Kabupaten Luwu memiliki tujuan utama yakni untuk menilai bagaimana risiko postur kerja dan faktor yang berhubungan dengan *Musculoskeletal Disorders* (MSDs) pada nelayan pancing ikan. Pengambilan sampel yang dilakukan menggunakan teknik *total sampling* melalui observasi dan wawancara terhadap responden dan jenis penelitian yang digunakan yakni penelitian kuantitatif yang bersifat analitik dengan pendekatan *cross sectional*.

SPSS 22.0 merupakan salah satu aplikasi pengolahan data yang digunakan dalam penelitian ini. Adapun karakteristik responden yang diteliti meliputi usia, jenis kelamin, pendidikan, masa kerja dan unit kerja. Berdasarkan data yang telah diperoleh adalah sebagai berikut :

### a. Masa Kerja

Karakteristik masa kerja responden adalah sebagai berikut, berdasarkan temuan penelitian :

**Tabel 4. 3 Distribusi Frekuensi Responden Berdasarkan Masa Kerja Nelayan Pancing**

Masa Kerja (Tahun)	Jumlah (n)	Persentase (%)
6-10	33	47,1
>10	37	52,9
<b>Total</b>	<b>70</b>	<b>100</b>

Sumber : Data Primer 2021

Berdasarkan tabel 4.5, menunjukkan bahwa responden yang bekerja selama >10 Tahun terdapat 37 responden (52,9%). Sementara itu, jumlah terendah yaitu selama 6-10 Tahun sebanyak 33 responden (47,1%) yang bekerja sebagai nelayan pancing di Desa Murante, Kecamatan Suli, Kabupaten Luwu Tahun 2022.

## b. Unit Kerja

Karakteristik pendidikan responden adalah sebagai berikut, berdasarkan temuan penelitian :

**Tabel 4. 4 Distribusi Frekuensi Responden Berdasarkan Unit Kerja pada Nelayan Pancing**

Unit Kerja	Jumlah (n)	Persentase (%)
Mengangkat Es balok	12	17,1
Mengangkat solar	9	12,9
Memancing ikan	35	50,0
Mengangkat ikan	14	20,0
<b>Total</b>	<b>70</b>	<b>100</b>

Sumber : Data Primer 2021

Berdasarkan tabel 4.6, menunjukkan bahwa responden lebih banyak bekerja pada unit kerja memancing ikan yaitu 35 responden (50,0%). Sementara itu, jumlah terendah yaitu pada unit kerja mengangkat solar sebanyak 9 responden (12,9%) yang bekerja sebagai nelayan pancing di Desa Murante, Kecamatan Suli, Kabupaten Luwu Tahun 2022.

## c. Usia

Karakteristik usia responden adalah sebagai berikut, berdasarkan temuan penelitian :

**Tabel 4. 5 Distribusi Frekuensi Responden Berdasarkan Usia pada Nelayan Pancing**

Usia (Tahun)	Jumlah (n)	Persentase (%)
26-35	26	37,1
36-45	30	42,9
46-55	13	18,6
56-65	1	1,4
<b>Total</b>	<b>70</b>	<b>100</b>

Sumber : Data Primer 2021

Berdasarkan tabel 4.3, menunjukkan bahwa umur responden bervariasi mulai umur 26 Tahun hingga 65 Tahun. Sebagian besar responden berumur 36-45 Tahun sebanyak 30 responden (42,9%), sedangkan paling sedikit berumur 56-65 Tahun yaitu sebanyak 1 responden (1,4%) yang bekerja sebagai nelayan pancing di Desa Murante, Kecamatan Suli, Kabupaten Luwu Tahun 2022.

## d. Jenis Kelamin

Berdasarkan hasil penelitian, seluruh nelayan pancing semuanya berjenis kelamin laki laki.

### e. Pendidikan

Karakteristik pendidikan responden adalah sebagai berikut, berdasarkan temuan penelitian :

**Tabel 4. 6 Distribusi Frekuensi Responden Berdasarkan Pendidikan pada Nelayan Pancing**

<b>Pendidikan</b>	<b>Jumlah (n)</b>	<b>Persentase (%)</b>
Tidak Tamat SD	8	11,4
Tamat SD	18	25,7
Tamat SMP	31	44,3
Tamat SMA	13	18,6
<b>Total</b>	<b>70</b>	<b>100</b>

*Sumber : Data Primer 2021*

Berdasarkan tabel 4.4, menunjukkan bahwa tingkat pendidikan responden lebih banyak tamat SMP yaitu sebanyak 31 responden (44,3%), sedangkan paling sedikit responden yang tidak tamat SD sebanyak 8 responden (11,4%) yang bekerja sebagai nelayan pancing ikan di Desa Murante, Kecamatan Suli, Kabupaten Luwu Tahun 2022.

### 3. Gambaran Tahapan Kerja Nelayan

Nelayan yang menjadi fokus pada penelitian ini adalah nelayan pancing di Desa Murante, Kecamatan Suli, Kabupaten Luwu Tahun yang terdiri dari 70 responden di antaranya mengangkat es balok, mengangkat solar, memancing ikan dan mengangkat ikan dari kapal ke pelelangan tepatnya di Desa Murante, Kecamatan Suli, Kabupaten Luwu.

Nelayan pancing ikan bekerja dari pukul 17.00 hingga 20.00 mempersiapkan bahan seperti mengikat es balok dan solar menuju kapal. Pada saat pukul 21.00 nelayan melakukan perjalanan ke laut sekitar 2-3 jam sembari melakukan istirahat sebelum melakukan tahap kerja selanjutnya. Pada saat jam 02.00 nelayan mengambil umpan, sehingga pada pukul 03.00 pagi sampai 17.00 sore nelayan bekerja sebagai pemancing dan mengikat ikan. Nelayan pancing ikan memiliki waktu istirahat rata-rata dari satu jam. Beberapa langkah yang harus dilakukan untuk menyelesaikan hasil penangkapan ikan, antara lain :

### a. Proses Mengangkat Es Balok

Bahan/material air yang dibekukan yang telah disediakan pada setiap tempat kerja Sebelumnya, es balok tersebut telah dilakukan pengukuran menggunakan alat mesin cetakan Es balok. Panjang es balok 38 cm, lebar 19 cm, tinggi 119 cm dan berat dari es balok mulai dari 70kg.

Postur tubuh yang dilakukan pada nelayan pancing pada saat mengangkat Es balok dapat dilihat pada gambar dibawah ini :



**Gambar 4. 1 Proses Mengangkat Es Balok**

*Sumber: Data Primer 2022*

Pada proses pengangkatan es balok nelayan melakukannya pada posisi berdiri, sambil berjalan dan agak membungkuk untuk menyesuaikan posisi tubuh dengan posisi bahan atau letak objek nelayanan.



### b. Proses Mengangkat Solar

Bahan/material solar yang telah disediakan pada setiap tempat kerja. Solar berasal dari minyak bumi dan nelayan mengangkat solar menggunakan cergen dengan berat 45 kg. Postur tubuh yang dilakukan pada nelayan pancing pada saat mengangkat solar dapat dilihat pada gambar dibawah ini :



**Gambar 4. 2 Proses Mengangkat Solar**

*Sumber: Data Primer 2022*

Postur tubuh nelayan mengangkat solar berada pada posisi berdiri, sambil berjalan dan agak membungkuk untuk menyesuaikan posisi tubuh dengan posisi bahan atau letak objek nelayanan.



### c. Proses Memancing Ikan

Bahan/material (bambu, kail, tali dan bulu ayam) alat tersebut telah disediakan disetiap tempat kerja dan memiliki berat 3kg. Postur tubuh yang dilakukan pada nelayan pancing pada saat memancing ikan dapat dilihat pada gambar dibawah ini :



**Gambar 4. 3 Memancing Ikan**

*Sumber: Data Primer 2022*

Postur tubuh nelayan memancing ikan bervariasi ada yang berada pada posisi duduk, membungkuk dan berdiri.

#### d. Proses Mengangkat Ikan

Bahan/material yang berada pada proses mengangkat ikan yaitu ikan. Ikan tersebut diangkat dari kapal menuju pelelangan dan memiliki berat 5-8kg. Postur tubuh yang dilakukan pada nelayan pancing pada saat mengangkat ikan dapat dilihat pada gambar dibawah ini :



**Gambar 4. 4 Mengangkat Ikan**

*Sumber: Data Primer 2022*

Postur tubuh nelayan mengangkat ikan bervariasi ada yang berada pada posisi, membungkuk, berdiri dan berjalan.

#### 4. Penilaian Tingkat Risiko Postur Kerja Berdasarkan Metode *Rapid Entire Body Assessment* (REBA)

##### a. Penilaian Postur Kerja Nelayan pada Proses Mengangkat Es Balok



Gambar 4. 5 Postur Kerja Nelayan Mengangkat Es Balok  
Sumber: Data Primer 2022

Pada posisi leher nelayan ditekuk membentuk sudut  $28^\circ$  pada saat proses mengangkat es balok dan hal ini diberikan skor 2 dan ditambah 1 karena posisi leher bengkok ke samping sehingga nilai yang diberikan bernilai 3 pada lembar kerja REBA. Selanjutnya tulang belakang dalam posisi fleksi dengan sudut  $12^\circ$  mendapatkan skor 2 kemudian ditambah 2 karena posisi tulang belakang membungkuk dan membengkok ke samping. Postur kaki menunjukkan bahwa nelayan berdiri dengan kedua kaki, meskipun kaki ditekuk pada sudut  $120^\circ$ , mendapatkan skor 2. Skor total kemudian dimasukkan ke dalam tabel A dan diberikan skor 7. Selanjutnya untuk skor beban diberi skor 2 karena berat es balok 70 kg dan ketika skor dari tabel A dijumlahkan dengan beban maka skor A sama dengan 9.

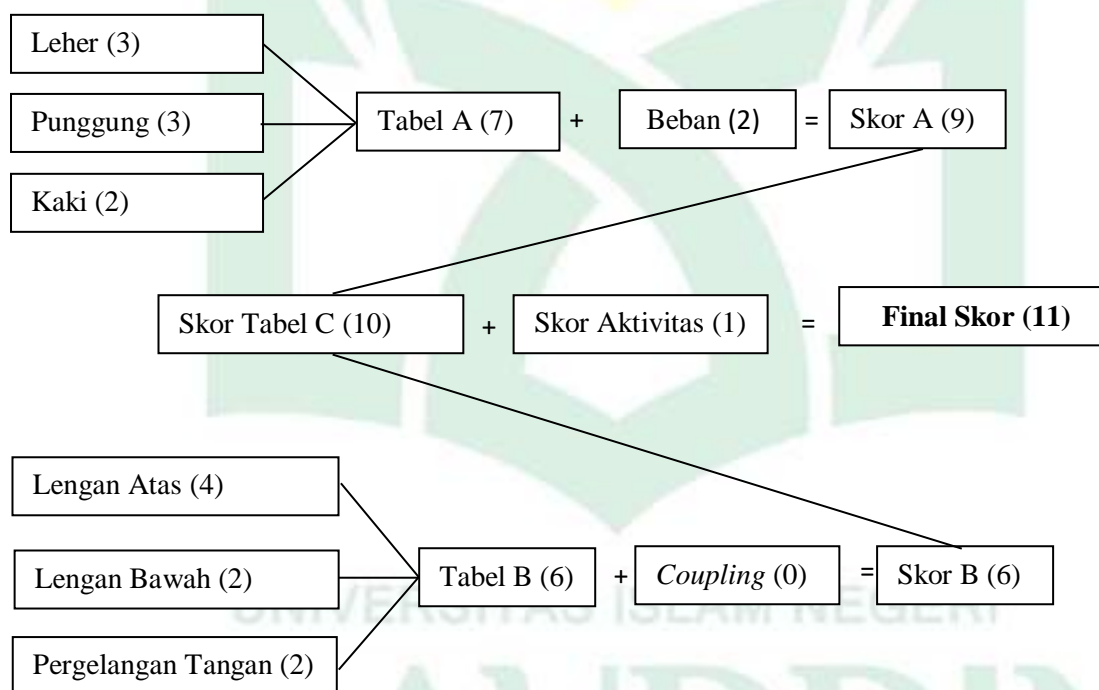
Lengan atas nelayan diposisikan pada sudut  $91^\circ$  dan bahunya diangkat sehingga diberi skor 4. Lengan bawah nelayan membentuk sudut  $132^\circ$  sehingga menerima skor 2.



Pergelangan tangan harus diposisikan pada sudut  $40^\circ$  mendapatkan skor 2. Skor 6 merupakan nilai dari postur B, maka nilai tabel B ditambahkan pada kondisi pegangan/kopling yang diberi skor 0 karena jenis kopling yang digunakan nelayan mampu menahan es balok dengan baik. Sehingga, nilai skor B jika dijumlahkan adalah 6. Jadi, jika semua skor A dijumlahkan dan skor B sama dengan nilai Tabel C hasilnya adalah 10.

Posisi tubuh nelayan diulang selama 1-2 jam selama mengangkat es balok (diulang lebih dari 4 kali per menit). Skor aktivitas 1 ditentukan oleh tabel aktivitas. Temuan dari skor tabel C (10) kemudian ditambahkan ke skor aktivitas (1) menghasilkan total skor REBA 11. Skor REBA mengungkapkan bahwa tingkat tindakan adalah 4 dengan risiko sangat tinggi *Musculoskeletal Disorders* (MSDs), menunjukkan bahwa perubahan dilakukan saat itu juga.

#### **Bagan 4. 1 Rekapitulasi penilaian total skor REBA pada Proses Mengangkat Es Balok**



## b. Penilaian Postur Kerja Nelayan pada Proses Mengangkat Solar



**Gambar 4. 6 Postur Kerja Nelayan Mengangkat Solar**

*Sumber: Data Primer2022*

Pada posisi leher nelayan ditekuk membentuk sudut  $49^\circ$  pada saat proses mengangkat solar dan hal ini diberikan skor 2 pada lembar kerja REBA. Selanjutnya tulang belakang dalam posisi fleksi dengan sudut  $23^\circ$  mendapatkan skor 2. Postur kaki menunjukkan bahwa nelayan berjalan dengan kedua kaki sehingga diberi skor 2 dan kaki ditekuk pada sudut  $156^\circ$ , mendapatkan skor 2. Skor total kemudian dimasukkan ke dalam tabel A dan diberikan skor 7. Selanjutnya untuk skor beban diberi skor 2 karena berat es balok 90 kg dan ketika skor dari tabel A dijumlahkan dengan beban maka skor A sama dengan 9.

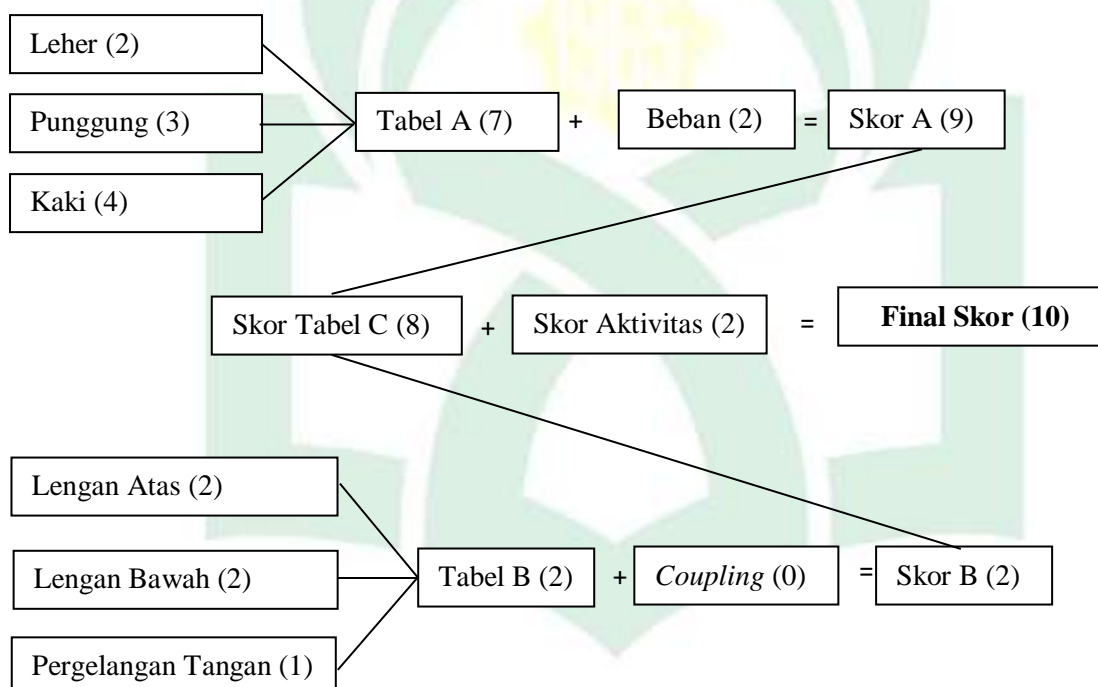
Lengan atas nelayan diposisikan pada sudut  $12^\circ$  dan bahunya diangkat sehingga diberi skor 2. Lengan bawah nelayan membentuk sudut  $162^\circ$  sehingga menerima skor 2. Pergelangan tangan harus diposisikan pada sudut  $9^\circ$  mendapatkan skor 1. Skor 2 merupakan nilai dari postur B, maka nilai tabel B ditambahkan pada kondisi pegangan/kopling yang diberi skor 0 karena jenis kopling yang digunakan nelayan mampu menahan solar dengan



baik. Sehingga, nilai skor B jika dijumlahkan adalah 2. Jadi, jika semua skor A dijumlahkan dan skor B sama dengan nilai Tabel C hasilnya adalah 8.

Posisi tubuh nelayan berada pada posisi statis dengan cara menahan tubuh lebih dari 1 menit dan terjadi gerakan reptitif (lebih dari 4 kali per menit) selama 1-2 jam mengangkat solar, sehingga diberi skor aktivitas dengan nilai 2. Temuan dari skor tabel C (8) kemudian ditambahkan ke skor aktivitas (2) menghasilkan total skor REBA 10. Skor REBA mengungkapkan bahwa tingkat tindakan adalah 3 dengan risiko tinggi *Musculoskeletal Disorders* (MSDs), menunjukkan bahwa perubahan dilakukan dengan segera.

#### Bagan 4. 2 Rekapitulasi penilaian total skor REBA pada Proses Mengangkat Solar



UNIVERSITAS ISLAM NEGERI

ALAUDDIN

M A K A S S A R

### c. Penilaian Postur Kerja Nelayan pada Proses Memancing Ikan



**Gambar 4. 7 Postur Kerja Nelayan Memancing Ikan**

*Sumber: Data Primer2022*

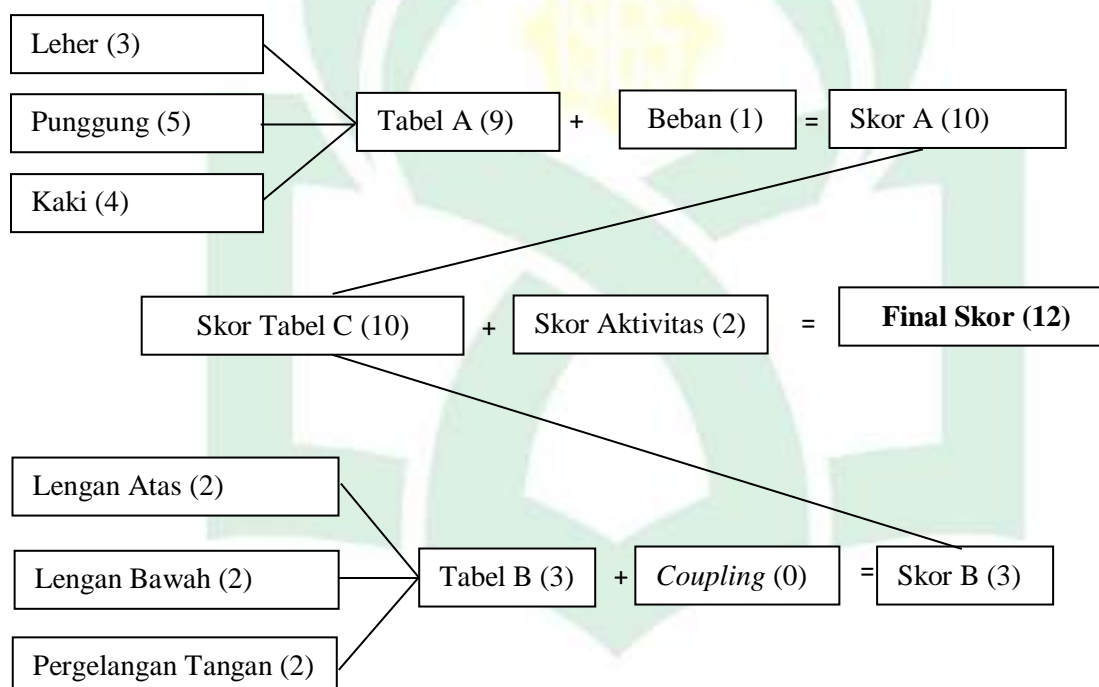
Pada posisi leher nelayan menunduk dan ke samping membentuk sudut  $42^\circ$  pada saat proses memancing maka diberikan skor 3 pada lembar kerja REBA. Selanjutnya tulang belakang dalam posisi fleksi dengan sudut  $30^\circ$ , membengkok dan ke samping sehingga diberi skor 5. Postur kaki menunjukkan bahwa nelayan duduk sambil mendapatkan tekanan dari siku dan kaki ditekuk kemudian membentuk sudut  $82^\circ$  mendapatkan skor 4. Skor total kemudian dimasukkan ke dalam tabel A dan diberikan skor 9. Selanjutnya untuk skor beban diberi skor 1 karena alat pancing dan ikan 4-5kg dan ketika skor dari tabel A dijumlahkan dengan beban maka skor A sama dengan 10.

Lengan atas nelayan berada pada sudut  $46^\circ$  dan lengan atas condong sehingga diberi skor 2. Lengan bawah nelayan membentuk sudut  $127^\circ$  sehingga menerima skor 2. Pergelangan tangan harus diposisikan pada sudut  $15^\circ$  mendapatkan skor 2. Skor 3 merupakan nilai dari postur B, maka nilai tabel B ditambahkan pada kondisi pegangan/kopling yang diberi skor 0 karena jenis kopling yang digunakan nelayan mampu menahan alat pancing

dengan baik. Sehingga, nilai skor B jika dijumlahkan adalah 3. Jadi, jika semua skor A dijumlahkan dengan skor B maka nilai Tabel C hasilnya adalah 10.

Posisi tubuh nelayan berada pada posisi statis dengan cara menahan tubuh lebih dari 1 menit dan terjadi gerakan reptitif (lebih dari 4 kali per menit) selama 11 jam memancing, sehingga diberi skor aktivitas dengan nilai 2. Temuan dari skor tabel C (10) kemudian ditambahkan ke skor aktivitas (2) menghasilkan total skor REBA 12. Skor REBA mengungkapkan bahwa tingkat tindakan adalah 4 dengan risiko sangat tinggi *Musculoskeletal Disorders* (MSDs), menunjukkan bahwa perubahan dilakukan saat itu juga.

#### Bagan 4. 3 Rekapitulasi penilaian total skor REBA pada Proses Memancing



UNIVERSITAS ISLAM NEGERI

ALAUDDIN

M A K A S S A R

#### d. Penilaian Postur Kerja Nelayan pada Proses Mengangkat Ikan



**Bagan 4. 4 Postur Kerja Nelayan Mengangkat Ikan**

*Sumber: Data Primer2022*

Pada posisi leher nelayan menunduk membentuk sudut  $40^\circ$  pada saat proses mengangkat ikan maka diberikan skor 2 pada lembar kerja REBA. Selanjutnya tulang belakang dalam posisi fleksi dengan sudut  $88^\circ$  sehingga diberi skor 4. Postur kaki menunjukkan bahwa nelayan berdiri dan kaki ditekuk membentuk sudut  $146^\circ$  dengan skor 4. Skor total kemudian dimasukkan ke dalam tabel A dan diberikan skor 8. Selanjutnya untuk skor beban diberi skor 1 karena ikan yang diangkat memiliki beban 4-5kg dan ketika skor dari tabel A dijumlahkan dengan beban maka skor A sama dengan 9.

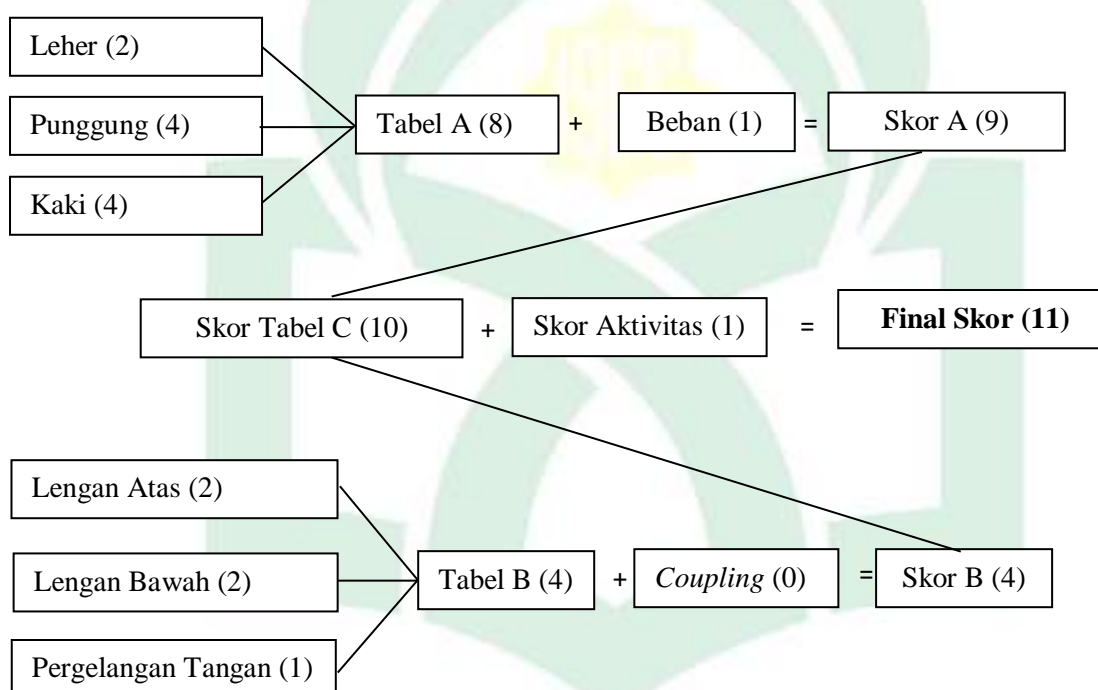
Lengan atas nelayan berada pada sudut  $42^\circ$  dan lengan atas terangkat sehingga diberi skor 3. Lengan bawah nelayan membentuk sudut  $143^\circ$  sehingga skor yang didapatkan adalah 2. Pergelangan tangan harus diposisikan pada sudut  $9^\circ$  mendapatkan skor 1. Skor 4 merupakan nilai dari postur B, maka nilai tabel B ditambahkan pada kondisi pegangan/kopling yang diberi skor 0 karena jenis kopling yang digunakan nelayan mampu



menahan alat pancing dengan baik. Sehingga, nilai skor B jika dijumlahkan adalah 4. Jadi, jika semua skor A dijumlahkan dengan skor B maka nilai Tabel C hasilnya adalah 10.

Posisi tubuh nelayan melakukan gerakan reptitif (lebih dari 4 kali per menit) selama 1-2 jam mengangkat solar, sehingga diberi skor aktivitas dengan nilai 1. Temuan dari skor tabel C (10) kemudian ditambahkan ke skor aktivitas (1) menghasilkan total skor REBA 11. Skor REBA mengungkapkan bahwa tingkat tindakan adalah 4 dengan risiko sangat tinggi *Musculoskeletal Disorders* (MSDs), menunjukkan bahwa perubahan dilakukan saat itu juga.

#### Bagan 4. 5 Rekapitulasi penilaian total skor REBA pada Proses Memancing



Hasil perhitungan postur kerja untuk ke empat proses kerja berdasarkan metode *Rapid Entire Body Assessment* (REBA) untuk nelayan pancing ikan di Desa Murante, Kecamatan Suli, Kabupaten Luwu dapat dilihat pada tabel 4.7

**Tabel 4. 7 Rekapitulasi Hasil Perhitungan Penilaian Postur Kerja Nelayan Pancing Ikan Berdasarkan Metode REBA**

NO	Proses Kerja	Skor Akhir	Level Risiko	Tindakan Perbaikan
1.	Mengangkat es balok	11	4	Perubahan dilakukan saat itu juga
2.	Mengangkat Solar	10	3	Perubahan dilakukan dengan segera
3.	Memancing Ikan	12	4	Perubahan dilakukan saat itu juga
4.	Mengangkat ikan	11	4	Perubahan dilakukan saat itu juga

Sumber : Data Primer 2022



## 5. Analisis Univariat

Keluhan *Musculoskeletal Disorders* (MSDs) merupakan variabel terikat dalam penelitian ini, sementara itu postur kerja, masa kerja, usia, kebiasaan merokok, keiasaan olahraga dan kebiasaan mengkonsumsi minuman berenergi merupakan variabel bebas. Uji *Chi-Square* digunakan untuk mengestimasi distribusi frekuensi dan proporsi agar dapat merepresentasikan variabel independen dan dependen secara akurat menggunakan analisis univariat.

### a. Gambaran Tingkat Risiko Postur Kerja

**Tabel 4. 8 Distribusi Frekuensi Responden Berdasarkan Tingkat Risiko Postur Kerja Nelayan**

Tingkat Risiko	Jumlah (n)	Persentase (%)
Tinggi	59	84,3
Sangat Tinggi	11	15,7
<b>Total</b>	<b>70</b>	<b>100</b>

*Sumber : Data Primer 2022*

Berdasarkan tabel 4.8 responden pada nelayan tidak ada yang bekerja pada kategori postur kerja yang tidak berisiko, berisiko rendah dan sedang. Tetapi nelayan hanya bekerja pada postur kerja kategori tertinggi berada pada kategori tinggi sebanyak 59 responden (84,3%) dan responden yang bekerja pada risiko postur sangat tinggi sebanyak 11 responden (15,7%) dari 70 responden yang bekerja sebagai nelayan pancing di Desa Murante, Kecamatan Suli, Kabupaten Luwu.

### b. Gambaran Keluhan *Musculoskeletal Disorders* (MSDs)

Keluhan *Musculoskeletal Disorders* (MSDs) pada penelitian ini meliputi nyeri, kram, kesemutan pada otot skeletal (alat gerak) yang dirasakan pada pekerja berdasarkan tahapan kerja. Alat ukur yang digunakan adalah kuesioner *Nordic Body Map* (NBM) mulai dari kategori ringan sampai sangat sangat sakit. Adapun hasil penelitian yang ditemukan antara lain :

**Tabel 4. 9 Distribusi Frekuensi Responden Berdasarkan Keluhan *Musculoskeletal Disorders* (MSDs) pada Nelayan**

Jenis Keluhan	Jumlah (n)	Persentase (%)
Keluhan Ringan	23	32,9
Keluhan Sedang	47	67,1
<b>Total</b>	<b>70</b>	<b>100</b>

*Sumber : Data Primer 2021*

Berdasarkan tabel 4.9 responden pada nelayan tidak ada pekerja yang mengalami keluhan *muskuloskeletal* kategori tidak ada keluhan dan keluhan berat. Tetapi nelayan pancing ikan hanya mengalami keluhan tertinggi berada pada kategori keluhan sedang sebanyak 47 responden (67,1%) dan responden yang mengalami keluhan ringan sebanyak 23 responden (32,9%) dari 70 responden yang bekerja sebagai nelayan di Desa Murante, Kecamatan Suli, Kabupaten Luwu. Adapun distribusi frekuensi responden berdasarkan bagian tubuh yang merasakan keluhan *Musculoskeletal Disorders* (MSDs) dapat dilihat pada tabel berikut 4.10 :

**Tabel 4. 10 Distribusi Responden Berdasarkan Bagian Tubuh yang Merasakan Keluhan *Musculoskeletal Disorders* (MSDs) pada Nelayan**

Bagian Tubuh	Tingkat Risiko Keluhan							
	Tidak Sakit		Agak Sakit		Sakit		Sakit Sekali	
	n	%	n	%	n	%	n	%
Sakit bagian leher atas	7	10,0	2	2,9	40	57,1	21	30,0
Sakit bagian leher bawah	7	10,0	2	2,9	40	57,1	21	30,0
Sakit bagian bahu kiri	6	8,6	33	47,1	16	22,9	15	21,4
Sakit bagian bahu kanan	5	7,1	34	48,6	15	21,4	16	22,9
Sakit bagian lengan atas kiri	0	0	22	31,4	29	41,4	19	27,1
Sakit bagian punggung	0	0	2	2,9	59	71,4	18	25,7
Sakit bagian lengan atas kanan	1	1,4	15	21,4	40	57,1	14	20,0
Sakit bagian pinggang	0	0	1	1,4	35	50,0	34	48,6
Sakit bagian bokong	25	35,7	12	17,1	19	27,1	14	20,0
Sakit bagian pantat	17	24,3	22	31,4	29	41,4	2	2,9
Sakit bagian siku kiri	46	65,7	21	30,0	3	4,3	0	0
Sakit bagian siku kanan	46	65,7	21	30,0	3	4,3	0	0
Sakit bagian lengan bawah kiri	4	5,7	22	31,4	13	18,6	31	44,3
Sakit bagian lengan bawah kanan	2	2,9	24	34,3	13	18,6	31	44,3
Sakit bagian pergelangan tangan kiri	16	22,9	22	31,4	32	45,7	0	0
Sakit bagian pergelangan tangan kanan	13	18,6	26	37,1	31	44,3	0	0
Sakit bagian tangan kiri	8	11,4	8	11,4	53	75,7	1	1,4
Sakit bagiantangan kanan	4	5,7	6	8,6	58	82,9	2	2,9
Sakit bagian paha kiri	30	42,9	38	54,3	2	2,9	0	0
Sakit bagian paha kanan	29	41,4	39	55,7	2	2,9	0	0
Sakit bagian lutu kiri	32	45,7	11	15,7	27	38,6	0	0
Sakit bagian lutut kanan	39	55,7	7	10,0	24	34,3	0	0
Sakit bagian betis kiri	8	11,4	28	40,0	33	47,1	1	1,4
Sakit bagian betis kanan	11	15,7	26	37,1	32	45,7	1	1,4
Sakit bagian pergelangan kaki kiri	27	38,6	30	42,9	5	7,1	8	11,4
Sakit bagian pergelangan kaki kanan	22	31,4	35	50,0	5	7,1	8	11,4
Sakit bagian kaki kiri	42	60,0	17	24,3	11	15,7	0	0
Sakit bagian kaki kanan	36	51,4	8	11,4	20	28,6	6	8,6

Sumber : Data Primer 2022

Berdasarkan tabel 4.10 keluhan tertinggi terdapat 21 responden (39,6%) yang mengalami keluhan MSDs pada kategori sakit sekali berada pada keluhan leher atas dan keluhan leher bawah. Keluhan tertinggi kategori sakit terdapat 59 responden (71,4%) yang mengalami keluhan bagian punggung. Keluhan tertinggi kategori agak sakit terdapat 39 responden (55,7%) yang mengalami keluhan paha kanan dan terdapat 46 responden (65,7%) yang tidak mengalami keluhan pada siku kanan dan siku kiri pada nelayan pancing ikan di Desa Murante Kecamatan Suli Kabupaten Luwu.

### c. Gambaran Faktor Individu

Variabel individu dianggap sebagai bagian dari faktor risiko keluhan *Musculoskeletal Disorders* (MSDs). Karakteristik individu dalam penelitian ini meliputi masa kerja, usia, kebiasaan merokok, kebiasaan olahraga dan kebiasaan mengkonsumsi minuman berenergi.

#### 1.) Masa Kerja

Tabel 4.11 menunjukkan distribusi frekuensi masa kerja nelayan pancing ikan di Desa Murante Kecamatan Suli Kabupaten Luwu Tahun 2022.

**Tabel 4. 11 Distribusi Frekuensi Responden Berdasarkan Masa Kerja pada Nelayan**

Masa Kerja	Jumlah (n)	Persentase (%)
6-10 Tahun	33	47,1
>10 Tahun	37	52,9
<b>Total</b>	<b>70</b>	<b>100</b>

Sumber : Data Primer 2021

Berdasarkan tabel 4.11 menunjukkan masa kerja responden yang bekerja sebagai nelayan pancing ikan terdapat 37 responden responden (47,1%) bekerja selama 6-10 Tahun dan 37 responden (52,9%) bekerja selama >10 Tahun.

#### 2.) Usia

Tabel 4.12 menunjukkan distribusi frekuensi usia nelayan pancing ikan di Desa Murante Kecamatan Suli Kabupaten Luwu Tahun 2022.

**Tabel 4. 12 Distribusi Frekuensi Responden Berdasarkan Usia pada Nelayan**

Usia	Jumlah (n)	Persentase (%)
<35 Tahun	25	35,7
≥35 Tahun	45	64,3
<b>Total</b>	<b>70</b>	<b>100</b>

Sumber : Data Primer 2021

Berdasarkan tabel 4.12 menunjukkan usia responden yang bekerja sebagai nelayan pancing ikan terdapat 45 responden (64,3%) berusia ≥35 Tahun dan 25 responden (35,7%) berusia <35 Tahun.

### 3.) Kebiasaan Merokok

Tabel 4.13 menunjukkan distribusi frekuensi kebiasaan merokok nelayan pancing ikan di Desa Murante Kecamatan Suli Kabupaten Luwu Tahun 2022.

**Tabel 4. 13 Distribusi Frekuensi Responden Berdasarkan Merokok pada Nelayan**

<b>Kebiasaan Merokok</b>	<b>Jumlah (n)</b>	<b>Persentase (%)</b>
Tidak	13	18,6
Ya	57	81,4
<b>Total</b>	<b>70</b>	<b>100</b>

*Sumber : Data Primer 2021*

Berdasarkan tabel 4.13 menunjukkan kebiasaan merokok responden yang bekerja sebagai nelayan pancing ikan terdapat 57 responden responden (81,4%) memiliki perilaku merokok dan 13 responden (18,6%) yang tidak memiliki perilaku merokok.

### 4.) Kebiasaan Olahraga

Tabel 4.14 menunjukkan distribusi frekuensi kebiasaan olahraga nelayan pancing ikan di Desa Murante Kecamatan Suli Kabupaten Luwu Tahun 2022.

**Tabel 4. 14 Distribusi Frekuensi Responden Berdasarkan Kebiasaan Olahraga pada Nelayan**

<b>Kebiasaan Olahraga</b>	<b>Jumlah (n)</b>	<b>Persentase (%)</b>
Tidak	47	67,1
Ya	23	32,9
<b>Total</b>	<b>70</b>	<b>100</b>

*Sumber : Data Primer 2021*

Berdasarkan tabel 4.14 menunjukkan kebiasaan olahraga responden yang bekerja sebagai nelayan pancing ikan terdapat 47 responden responden (67,1%) tidak berolahraga dan 23 responden (32,9%) berolahraga secara teratur.

### 5.) Kebiasaan Minum-minuman Berenergi

Tabel 4.15 menunjukkan distribusi frekuensi kebiasaan mengkonsumsi minuman berenergi nelayan pancing ikan di Desa Murante Kecamatan Suli Kabupaten Luwu Tahun 2022.

**Tabel 4. 15 Distribusi Frekuensi Responden Berdasarkan Kebiasaan Mengonsumsi minuman Berenergi pada Nelayan**

<b>Kebiasaan Mengonsumsi Minuman Berenergi</b>	<b>Jumlah (n)</b>	<b>Persentase (%)</b>
Tidak	43	61,4
Ya	27	38,6
<b>Total</b>	<b>70</b>	<b>100</b>

*Sumber : Data Primer 2021*

Berdasarkan tabel 4.15 menunjukkan kebiasaan mengkonsumsi minuman berenergi responden yang bekerja sebagai nelayan pancing ikan terdapat 43 responden responden



(61,4%) tidak mengonsumsi minuman berenergi dan 27 responden (38,6%) yang memiliki kebiasaan mengonsumsi minuman berenergi.

## 6. Analisis Bivariat

Uji *Chi-Square* dan tabulasi silang digunakan dalam analisis bivariat untuk melihat apakah terdapat hubungan antara faktor-faktor independen seperti postur kerja, usia, masa kerja, kebiasaan olahraga, kebiasaan merokok dan kebiasaan mengonsumsi minuman berenergi dengan variabel dependen yaitu *Musculoskeletal Disorders* (MSDs) pada nelayan pancing ikan di Desa Murante Kecamatan Suli Kabupaten Luwu Tahun 2022.

### a. Hubungan antara Postur Kerja Nelayan dengan Keluhan *Musculoskeletal Disorders* (MSDs)

Tabel berikut menunjukkan hasil penelitian hubungan postur kerja dengan keluhan *Musculoskeletal Disorders* (MSDs) pada nelayan pancing di Desa Murante Kecamatan Suli Kabupaten Luwu Tahun 2022 :

**Tabel 4. 16 Hubungan antara Postur Kerja dengan Keluhan *Musculoskeletal Disorders* (MSDs) pada Nelayan Tahun 2022**

Postur Kerja Nelayan	Keluhan <i>Musculoskeletal Disorders</i> (MSDs)				Total	<i>p-value</i>	
	Keluhan Ringan		Keluhan Sedang				
	(n)	(%)	(n)	(%)	(n)	(%)	
Risiko Tinggi	23	39,0	36	61,0	59	100	<b>0,012</b>
Risiko Sangat Tinggi	0	0	11	100	11	100	

Sumber : Data Primer 2022

Berdasarkan tabel 4.16, dari hasil analisis menunjukkan nelayan pancing responden yang mengalami keluhan *muskuloskeletal* kategori sedang terdapat 36 responden (61,0%) dengan risiko postur kerja kategori tinggi dan terdapat 11 responden (100%) dengan risiko postur kerja sangat tinggi. Dari hasil uji statistik *Chi-Square* dengan menggunakan alternatif *Fisher's Exact* diperoleh nilai ( $p= 0,012$ ) < ( $\alpha=0,05$ ). Dengan demikian maka  $H_0$  ditolak dan  $H_a$  diterima yang berarti ada hubungan yang bermakna antara postur kerja nelayan pancing ikan dengan keluhan *Musculoskeletal Disorders* (MSDs).



**b. Hubungan antara Masa Kerja Nelayan dengan Keluhan *Musculoskeletal Disorders* (MSDs)**

Tabel berikut menunjukkan hasil penelitian hubungan masa kerja dengan keluhan *Musculoskeletal Disorders* (MSDs) pada nelayan pancing di Desa Murante Kecamatan Suli Kabupaten Luwu Tahun 2022 :

**Tabel 4. 17 Hubungan antara Masa Kerja dengan Keluhan *Musculoskeletal Disorders* (MSDs) pada Nelayan Tahun 2022**

Masa Kerja Nelayan	Keluhan <i>Musculoskeletal Disorders</i> (MSDs)				Total	<i>p-value</i>	
	Keluhan Ringan		Keluhan Sedang				
	(n)	(%)	(n)	(%)			
6-10 Tahun	18	54,5	15	45,5	33	100	<b>0,000</b>
>10 Tahun	5	13,5	32	86,5	37	100	

Sumber : Data Primer 2022

Berdasarkan tabel 4.17, dari hasil analisis menunjukkan nelayan pancing responden yang mengalami keluhan *muskuloskeletal* kategori sedang terdapat 15 responden (45,5%) bekerja selama 6-10 Tahun dan terdapat 32 responden (86,5%) bekerja selama >10 Tahun. Dari hasil uji statistik *Chi-Square* diperoleh nilai ( $p= 0,000$ ) < ( $\alpha=0,05$ ). Dengan demikian maka  $H_0$  ditolak dan  $H_a$  diterima yang berarti ada hubungan yang bermakna antara masa kerja nelayan pancing ikan dengan keluhan *Musculoskeletal Disorders* (MSDs).

**c. Hubungan antara Usia Nelayan dengan Keluhan *Musculoskeletal Disorders* (MSDs)**

Tabel berikut menunjukkan hasil penelitian hubungan usia dengan keluhan *Musculoskeletal Disorders* (MSDs) pada nelayan pancing di Desa Murante Kecamatan Suli Kabupaten Luwu Tahun 2022 :

**Tabel 4. 18 Hubungan antara Usia dengan Keluhan *Musculoskeletal Disorders* (MSDs) pada Nelayan Pancing Tahun 2022**

Usia Nelayan	Keluhan <i>Musculoskeletal Disorders</i> (MSDs)				Total	<i>p-value</i>	
	Keluhan Ringan		Keluhan Sedang				
	(n)	(%)	(n)	(%)			
< 35 Tahun	19	76,0	6	24,0	25	100	<b>0,000</b>
≥ 35 Tahun	4	8,9	41	91,1	45	100	

Sumber : Data Primer 2022

Berdasarkan tabel 4.18, dari hasil analisis menunjukkan nelayan pancing responden yang mengalami keluhan *muskuloskeletal* kategori sedang terdapat 6 responden (24,0%) pada usia < 35 Tahun dan terdapat 41 responden (91,1%) pada usia  $\geq$  35 Tahun. Dari hasil uji statistik *Chi-Square* diperoleh nilai ( $p= 0,000$ ) < ( $\alpha=0,05$ ). Dengan demikian maka  $H_0$  ditolak dan  $H_a$  diterima yang berarti ada hubungan yang bermakna antara usia nelayan pancing ikan dengan keluhan *Musculoskeletal Disorders* (MSDs).

**d. Hubungan antara Kebiasaan Merokok Nelayan dengan Keluhan *Musculoskeletal Disorders* (MSDs)**

Tabel berikut menunjukkan hasil penelitian hubungan kebiasaan merokok dengan keluhan *Musculoskeletal Disorders* (MSDs) pada nelayan pancing di Desa Murante Kecamatan Suli Kabupaten Luwu Tahun 2022 :

**Tabel 4. 19 Hubungan antara Kebiasaan Merokok dengan Keluhan *Musculoskeletal Disorders* (MSDs) pada Nelayan Pancing Tahun 2022**

Kebiasaan Merokok Nelayan	Keluhan <i>Musculoskeletal Disorders</i> (MSDs)				Total	<i>p-value</i>	
	Keluhan Ringan		Keluhan Sedang				
	(n)	(%)	(n)	(%)	(n)		(%)
Tidak	8	61,5	5	38,5	13	100	<b>0,022</b>
Ya	15	26,3	42	73,7	57	100	

Sumber : Data Primer 2022

Berdasarkan tabel 4.19, dari hasil analisis menunjukkan nelayan pancing responden yang mengalami keluhan *muskuloskeletal* kategori sedang terdapat 5 responden (38,5%) yang tidak memiliki kebiasaan merokok dan terdapat 42 responden (73,7%) memiliki kebiasaan merokok. Dari hasil uji statistik *Chi-Square* dengan menggunakan alternatif *Fisher's Exact* diperoleh nilai ( $p= 0,022$ ) < ( $\alpha=0,05$ ). Dengan demikian maka  $H_0$  ditolak dan  $H_a$  diterima yang berarti ada hubungan yang bermakna antara kebiasaan merokok nelayan pancing ikan dengan keluhan *Musculoskeletal Disorders* (MSDs).

**e. Hubungan antara Kebiasaan Olahraga Nelayan dengan Keluhan *Musculoskeletal Disorders* (MSDs)**

Tabel berikut menunjukkan hasil penelitian hubungan kebiasaan olahraga dengan keluhan *Musculoskeletal Disorders* (MSDs) pada nelayan pancing di Desa Murante Kecamatan Suli Kabupaten Luwu Tahun 2022 :

**Tabel 4. 20 Hubungan antara Kebiasaan Olahraga dengan Keluhan *Musculoskeletal Disorders* (MSDs) pada Nelayan Pancing Tahun 2022**

Kebiasaan Olahraga Nelayan	Keluhan <i>Musculoskeletal Disorders</i> (MSDs)				Total	<i>p-value</i>	
	Keluhan Ringan		Keluhan Sedang				
	(n)	(%)	(n)	(%)	(n)	%	
Tidak	3	6,4	44	93,6	47	100	<b>0,000</b>
Ya	20	87,0	3	13,0	23	100	

Sumber : Data Primer 2022

Berdasarkan tabel 4.20, dari hasil analisis menunjukkan nelayan pancing responden yang mengalami keluhan *muskuloskeletal* kategori sedang terdapat 44 responden (93,6%) yang tidak memiliki kebiasaan olahraga dan terdapat 3 responden (13,0%) memiliki kebiasaan olahraga. Dari hasil uji statistik *Chi-Square* diperoleh nilai ( $p= 0,000$ ) < ( $\alpha=0,05$ ). Dengan demikian maka  $H_0$  ditolak dan  $H_a$  diterima yang berarti ada hubungan yang bermakna antara kebiasaan olahraga nelayan pancing ikan dengan keluhan *Musculoskeletal Disorders* (MSDs).

**f. Hubungan antara Kebiasaan Mengonsumsi Minuman Berenergi Nelayan dengan Keluhan *Musculoskeletal Disorders* (MSDs)**

Tabel berikut menunjukkan hasil penelitian hubungan kebiasaan mengonsumsi minuman berenergi dengan keluhan *Musculoskeletal Disorders* (MSDs) pada nelayan pancing di Desa Murante Kecamatan Suli Kabupaten Luwu Tahun 2022 :

**Tabel 4. 21 Hubungan antara Kebiasaan Mengonsumsi Minuman Berenergi Nelayan dengan Keluhan *Musculoskeletal Disorders* (MSDs)**

Kebiasaan Mengonsumsi Minuman Berenergi Nelayan	Keluhan <i>Musculoskeletal Disorders</i> (MSDs)				Total	<i>p-value</i>	
	Keluhan Ringan		Keluhan Sedang				
	(n)	(%)	(n)	(%)	(n)	(%)	
Tidak	13	30,2	30	69,8	43	100	<b>0,555</b>
Ya	10	37,0	17	63,0	27	100	

Sumber : Data Primer 2022

Berdasarkan tabel 4.21, dari hasil analisis menunjukkan nelayan pancing responden yang mengalami keluhan *muskuloskeletal* kategori sedang terdapat 30 responden (69,8%) yang tidak memiliki kebiasaan mengonsumsi minuman berenergi dan terdapat 17 responden (63,0%) memiliki kebiasaan mengonsumsi minuman berenergi. Dari hasil uji statistik *Chi-Square* diperoleh nilai ( $p= 0,555$ ) > ( $\alpha=0,05$ ). Dengan demikian maka  $H_0$  diterima dan  $H_a$  ditolak yang berarti tidak ada hubungan yang bermakna antara kebiasaan mengonsumsi minuman berenergi nelayan pancing ikan dengan keluhan *Musculoskeletal Disorders* (MSDs).

## **B. Pembahasan**

### **1. Analisis Univariat**

#### **a. Gambaran Tingkat Risiko Postur Kerja Responden**

Postur kerja yang tidak ergonomi memiliki peluang lebih tinggi untuk mengalami kelelahan dan nyeri otot lebih cepat. Jika keadaan ini berlanjut setiap hari untuk jangka waktu yang lama, kerusakan pada otot, sendi, tendon, ligamen dan jaringan di sekitarnya akan terjadi sehingga mengakibatkan keluhan *Musculoskeletal Disorders* (MSDs) pada pekerja (Washfanabila *et al.*, 2018).

Tingkat risiko postur kerja nelayan pancing ikan di Desa Murante Kecamatan Suli Kabupaten Luwu Tahun 2022 berkisar dari risiko tinggi dan sangat tinggi. Hal ini menunjukkan bahwa risiko nelayan pancing ikan memiliki postur kerja yang berisiko memerlukan upaya perubahan dengan segera dan perbaikan saat itu juga. Nelayan akan melakukan sikap paksaan terhadap tugas mereka jika postur kerja mereka tidak ergonomis. Semakin besar jarak antara bagian tubuh dan pusat gravitasinya, maka semakin besar pula risiko *muskuloskeletal* akan terjadi.

Penelitian yang dilakukan oleh *Labour Force Survey* (LFS) menunjukkan bahwa jumlah total kasus gangguan *muskuloskeletal* terkait pekerjaan pada Tahun 2019/2020 adalah 481.000, tingkat prevalensi 1.420 per 100.000 pekerja. Adapun keluhan yang terjadi pada leher terdiri dari 212.000 kasus, sedangkan terdapat 176.000 yang mengalami keluhan pada punggung dan 93.000 yang mengalami keluhan pada tungkai bawah (*Health and Safety Executive*, 2020).



Al-Qur'an sebagai acuan pertama dalam sumber hukum Islam. Sangatlah dianjurkan untuk bekerja, banyak ayat Al-Qur'an yang menjelaskan pentingnya bekerja dalam Al-Qur'an sehingga posisi bekerja dalam Islam pun sangatlah penting untuk dilaksanakan. Dalam ayat QS Az-zumar/39:39, Allah swt berfirman:

قُلْ يَوْمَ يَعْمَلُوا عَلَىٰ مَكَانَتِكُمْ إِنِّي عَامِلٌ قَسَوْفَ تَعْلَمُونَ

Terjemahnya :

*“Katakanlah, “Wahai kaumku, berbuatlah menurut kedudukanmu! Sesungguhnya aku pun berbuat (demikian). Kelak kamu akan mengetahui” (Kementerian Agama RI, 2022).*

Pengertian ergonomi berkaitan dengan postur tubuh saat bekerja, sebagaimana disebutkan dalam ayat sebelumnya yaitu menyesuaikan pekerjaan dengan manusia atau mencocokkan pekerjaan dengan kondisi manusia. Selanjutnya penulis tafsir Al-Misbah mengartikan kata bekerja berarti melakukan apa yang ingin dilakukan secara terus menerus berdasarkan keadaan, kemampuan dan sikap hidup yang bekerja dalam berbagai kegiatan positif berdasarkan kemampuan yang diajarkan oleh Allah (Rahman, 2017).

Dari ayat di atas Allah swt telah memerintahkan manusia di dunia seharusnya bekerja sesuai dengan kondisi atau keterampilan saat bekerja. Menerapkan ilmu ergonomi dapat menjadi jaminan bahwa suatu pekerjaan jika dilakukan sesuai dengan aturan dalam bekerja maka sudah menjadi salah satu cara untuk menghindari penyakit akibat kerja atau kecelakaan kerja saat melakukan pekerjaan.

Agama yang paling sempurna adalah Islam, semua aspek kehidupan telah tertata dengan indah didalam Al-Qur'an dan Hadist dalam ajaran Islam. Rasulullah Shallallahu 'Alaihi wa Sallam pernah ditanya tentang pekerjaan, menurut hadits dari Sa'id bin Umair, yang mengatakan:

أَيُّ الْكَيْسِ أَطْيَبُ قَالَ : عَمَلُ الرَّجُلِ بِيَدِهِ وَكُلُّ بَيْعٍ مَبْرُورٍ

Artinya :

*“Pekerjaan apakah yang paling baik?” Beliau menjawab, Pekerjaan seseorang dengan tangannya sendiri dan semua pekerjaan yang baik” HR. Baihaqi dan Al Hakim (Rahman, 2017).*

Pekerjaan yang dilakukan dengan tangan adalah pekerjaan yang diselesaikan sendiri. Pekerjaan sebagai pekerja nelayan, tukang kayu, tukang batu, pandai besi atau pekerjaan lainnya. Semua pekerjaan yang baik yang disinggung dalam hadits adalah pekerjaan yang memperhitungkan semua aspek manfaat dan kerugian dari apa yang dilakukan, termasuk memperhatikan risiko penyakit akibat kerja. Ketika orang atau pekerja yang ingin bekerja



memperhatikan aspek kesehatan dan keselamatan kerja mereka secara umum, itu merupakan salah satu indikator bahwa pekerjaan itu baik. Pekerja harus memperhatikan posisi tubuh yang ergonomis saat melakukan pekerjaannya untuk meminimalkan cedera atau risiko postur kerja yang dapat menyebabkan MSDs.

#### **b. Gambaran Keluhan *Musculoskeletal Disorders* (MSDs)**

*Musculoskeletal Disorders* (MSDs) merupakan gangguan yang mengganggu bagian dari fungsi normal sistem alat gerak. *Muskuloskeletal* terjadi karena gerakan berulang terhadap berbagai faktor risiko di tempat kerja. Tendon, ligamen, bursa, pembuluh darah, sendi, tulang, otot dan saraf adalah bagian dari sistem *muskuloskeletal* (*Occupational Health and Safety Council of Ontario, 2007*).

Gangguan *muskuloskeletal* mungkin berkembang sebagai akibat dari pekerjaan atau aktivitas yang dilakukan setiap hari. Ergonomi erat kaitannya dengan penyebab terjadinya *Musculoskeletal Disorders* di tempat kerja. Ergonomi biasanya diterapkan sebagai bagian dari proses desain atau desain ulang dalam hal ini mencakup perangkat keras (*hardware*) dan perangkat lunak (*software*). Perangkat lunak lebih terikat pada sistem kerja seperti jam istirahat, pemilihan jadwal perubahan pekerjaan, rotasi pekerjaan, prosedur kerja dan lain-lain, tetapi perangkat keras lebih terkait dengan mesin kerja.

Tingkat keluhan *muskuloskeletal* nelayan pancing ikan di Desa Murante Kecamatan Suli Kabupaten Luwu Tahun 2022 berada pada kategori ringan dan kategori sedang. Berdasarkan hasil yang ditemukan di lapangan keluhan yang paling banyak dirasakan pada kategori sakit sekali berada pada leher atas dan leher bawah.

#### **c. Gambaran Faktor Individu**

##### **1) Masa Kerja**

Masa kerja dihitung dengan melihat waktu pertama kali pekerja bekerja sebagai nelayan pancing Desa Murante Kecamatan Suli Kabupaten Luwu sampai dengan pelaksanaan penelitian. Semakin lama seseorang menghabiskan waktu di tempat kerja, semakin besar kemungkinan mereka untuk merasakan keluhan *muskuloskeletal*. Mayoritas responden bekerja selama >10 Tahun sebagai nelayan pancing ikan. Pernyataan ini disesuaikan dengan data yang telah dilakukan dengan menggunakan data administrasi dari Usaha Dagang (UD) nelayan pancing ikan yang dilakukan selama masa penelitian.

Menurut Suma'mur (2009) lama kerja yang melebihi waktu kerja yang diperkenankan maka akan lebih mudah berisiko terhadap musculoskeletal disorders sebab tingkat keluhan yang dirasakan juga akan semakin lama. Sikap kerja tidak alamiah tersebut disebabkan oleh posisi bagianbagian tubuh bergerak menjauhi posisi alamiah, semakin jauh posisi bagian tubuh dari pusat gravitasi tubuh maka semakin tinggi pula risiko mengalami musculoskeletal disorders (Wahyuni, 2019).

Menurut (pasal 50 UU Ketenagakerjaan) masa kerja ada karena adanya hubungan kerja, oleh karenanya perhitungan masa kerja dihitung sejak terjadinya hubungan kerja antara pekerja dan pengusaha atau sejak pekerja pertama kali bekerja di perusahaan tertentu dengan berdasarkan perjanjian kerja. Masa kerja ialah lamanya seorang pekerja bekerja dalam (Tahun) dalam satu lingkungan perusahaan dihitung mulai saat bekerja sampai penelitian berlangsung (Handoko, 2010 dalam Luluk Faridatul Mukaromah, 2019)

## 2) Usia

Risiko terjadinya *muskuloskeletal* salah satunya disebabkan oleh faktor usia. Dari hasil penelitian yang dilakukan rata rata usia nelayan pancing ikan adalah  $\geq 35$  Tahun. Menurut tarwaka, ketidaknyamanan yang disebabkan oleh tulang biasanya dimulai sekitar usia 35 Tahun dan masalah ini hanya akan bertambah buruk seiring berjalannya waktu. Akibatnya, kekuatan dan daya tahan otot mulai menurun pada pekerja  $>35$  Tahun (Tarwaka & Bakri, 2004).

Gangguan musculoskeletal adalah salah satu masalah kesehatan yang umum dan dialami oleh usia menengah ke atas. Beberapa studi menemukan usia menjadi faktor penting terkait dengan MSDS. Prevalensi MSDs meningkat ketika orang memasuki masa kerja mereka. Pada usia 35, kebanyakan orang mulai merasakan peristiwa atau pengalaman pertama mereka dari sakit punggung tersebut (Guo et al. 1995, Chaffin 1979 dalam Arifah, 2018).

Pertambahan umur menyebabkan penurunan kemampuan kerja jaringan tubuh (otot, tendon, sendi, dan ligamen). Sejalan dengan meningkatnya usia akan terjadi degenerasi pada tulang dan keadaan ini mulai terjadi di saat seseorang berusia 30 Tahun (Rahayu, 2012).

Umur mempengaruhi kapasitas pekerja untuk melakukan pekerjaannya. Pada usia 35 Tahun ke atas, kapasitas oksigen maksimal dalam tubuh akan berkurang secara berangsur.

Pada usia sekitar 50-60 Tahun, kemampuan kekuatan otot akan semakin berkurang dimana pada kemampuan fisik tubuh dalam melakukan pekerjaan (Luluk Faridatul Mukaromah, 2019).

### 3) Kebiasaan Merokok

Lama dan intensitas kebiasaan merokok sangat erat kaitannya dengan keluhan *muskuloskeletal*. Semakin tinggi tingkat keluhan otot yang dirasakan, hal itu disebabkan karena kebiasaan merokok. Meningkatnya keluhan otot sangat erat hubungannya dengan lama dan tingkat kebiasaan merokok. Semakin lama dan semakin tinggi frekuensi merokok, semakin tinggi pula tingkat keluhan otot yang dirasakan. Kebiasaan merokok akan dapat menurunkan kapasitas paru-paru, sehingga kemampuan untuk mengkonsumsi oksigen menurun dan sebagai akibatnya tingkat kesegaran tubuh juga menurun (Tarwaka & Bakri, 2004). Berdasarkan hasil penelitian yang dilakukan pada nelayan pancing ikan melalui observasi dan wawancara mayoritas responden memiliki kebiasaan merokok.

Berdasarkan hasil penelitian yang dilakukan oleh Rahayu (2012) terkait faktor-faktor yang berhubungan dengan keluhan *muskuloskeletal* pada pekerja angkat-angkut industri pemecahan batu di Kecamatan Karangnongko Kabupaten Klaten, diperoleh hasil uji statistik antara variabel kebiasaan merokok dengan keluhan *muskuloskeletal* diperoleh nilai  $p=0,001$  ( $<0,05$ ) sehingga ada hubungan antara kebiasaan merokok dengan keluhan *muskuloskeletal*. Selanjutnya dilakukan analisis faktor risiko terhadap keluhan *muskuloskeletal*. Pekerja yang memiliki kebiasaan merokok lebih berisiko 2,84 kali mengalami keluhan *muskuloskeletal* dibanding dengan pekerja yang tidak memiliki kebiasaan merokok (Rahayu, 2012).

Apabila melakukan tugas yang menuntut pengerahan tenaga, maka akan mudah lelah karena kandungan oksigen dalam darah rendah, pembakaran karbohidrat tersumbat, terjadi tumpukan asam laktat dan akhirnya timbul rasa nyeri otot (Rahayu, 2012).

### 4) Kebiasaan Olahraga

Kapasitas kerja dapat ditingkatkan dengan latihan fisik untuk meningkatkan VO<sub>2</sub> max pekerja dan latihan kerja dalam metode kerja yang lebih efisien untuk memperoleh lebih hasil per liter oksigen yang dikonsumsi pekerja. Latihan secara spesifik dapat dikembangkan untuk memperkuat khususnya bagian sistem tulang rangka dengan tujuan untuk

meningkatkan kinerja dan mencegah kesakitan. Dalam periode lebih beberapa bulan serat otot meningkat dalam ukuran sehingga menghasilkan peningkatan jumlah miofibril dan peningkatan kekuatan (Bridger, 2003)

Masalah otot lebih mungkin terjadi jika pekerja memiliki tingkat kebugaran fisik yang rendah. Probabilitas keluhan tiga kali lebih tinggi pada pekerja dengan kekuatan fisik rendah dibandingkan dengan pekerja dengan kekuatan fisik tinggi (Hasrianti, 2016). Berdasarkan hasil yang ditemukan di lapangan rata-rata nelayan pancing ikan tidak melakukan olahraga secara teratur seperti tidak berolahraga selama 30 menit dalam seminggu.

Tingkat kesegaran jasmani yang rendah akan meningkatkan risiko terjadinya keluhan otot. Kesegaran tubuh terdiri dari 10 komponen, yaitu: kekuatan, daya tahan, kecepatan, kelincahan, kelenturan, keseimbangan, koordinasi, ketepatan dan waktu reaksi. Kesepuluh komponen tersebut dapat diperkuat melalui kebiasaan olahraga. Bagi pekerja dengan kekuatan fisik yang rendah, risiko keluhan menjadi tiga kali lipat dibandingkan yang memiliki kekuatan fisik tinggi (Nurhikmah, 2011 dalam Luluk Faridatul Mukaromah, 2019).

#### 5) Kebiasaan Mengonsumsi Minuman Berenergi

Minuman berenergi merupakan minuman yang mengandung suplemen seperti vitamin dan mineral. Jadi semakin sering seseorang mengonsumsi minuman berenergi maka dapat menjadi penunjang aktivitas dan meningkatkan stamina (Putrastuti et al., 2007). Berdasarkan hasil penelitian yang dilakukan pada nelayan pancing ikan mayoritas responden tidak mengonsumsi minuman berenergi selama bekerja.

Minuman berenergi termasuk golongan *food supplement* atau makanan tambahan. Suplemen minuman berenergi adalah suatu produk kesehatan yang mengandung satu atau lebih zat yang bersifat nutrisi (*vitamin, mineral dan asam amino*) atau obat. (Muharni et al., 2019 dalam penelitian Anonim 2004).

Mengonsumsi minuman berenergi berfungsi membuat badan selalu fit dan bersemangat ketika menjalankan banyak aktivitas sehingga akan memberi kepuasan dan akan dijadikan sebagai kebutuhan hidup sehari-hari atau setiap saat ketika membutuhkan khususnya pada saat menjalankan banyak aktivitas (Khanza & Tjahjaningsih, 2022).



## 2. Analisis Bivariat

### a. Hubungan Postur Kerja Nelayan dengan Keluhan *Musculoskeletal Disorders* (MSDs)

Faktor yang menjadi keluhan *Musculoskeletal Disorders* (MSDs) salah satunya postur kerja yang janggal, beban, durasi dan gerakan berulang merupakan karakteristik yang menjadi faktor yang mendukung terjadinya *muskuloskeletal*. Berdasarkan hasil analisis pada nelayan pancing menunjukkan bahwa terdapat 23 responden (39,0%) mengalami keluhan ringan dan 36 responden (61,0%) mengalami keluhan sedang pada risiko postur kerja kategori tinggi. Hal ini dapat mengakibatkan keluhan musculoskeletal karena pada umumnya responden melakukan pekerjaannya dengan posisi yang janggal, melakukan gerakan repetitif dan beban yang berat. Sedangkan tidak ada responden yang mengalami keluhan *muskuloskeletal* kategori ringan hal ini disebabkan karena terdapat 11 responden (100%) mengalami keluhan sedang dengan risiko postur kerja kategori sangat tinggi sehingga keluhan yang dirasakan akan lebih berat dibandingkan dengan keluhan musculoskeletal kategori ringan karena semakin tinggi postur kerja responden maka semakin berat tingkat keluhan yang dirasakan.

Dari hasil uji statistik *Chi-Square* dengan menggunakan alternatif *Fisher's Exact* diperoleh nilai ( $p= 0,012$ ) < ( $\alpha=0,05$ ). Dengan demikian maka  $H_0$  ditolak dan  $H_a$  diterima yang berarti ada hubungan yang bermakna antara postur kerja nelayan pancing ikan dengan keluhan *Musculoskeletal Disorders* (MSDs). Hal ini disebabkan karena postur kerja pada nelayan pancing tepatnya pada tahapan mengangkat es balok bekerja dalam posisi yang janggal seperti posisi leher yang ditekuk membentuk sudut  $28^{\circ}$  dan posisi leher yang ke samping, sedangkan untuk posisi punggung berada dalam posisi fleksi sudut  $12^{\circ}$ , sementara pada postur kaki ditekuk dengan membentuk sudut  $120^{\circ}$ . Kemudian untuk tahapan kerja pada mengangkat solar postur kerja janggal terpadap pada posisi leher yang ditekuk membentuk  $49^{\circ}$ , pada punggung bekerja dalam posisi membungkuk dengan sudut  $23^{\circ}$ . Sementara itu untuk postur kerja pada tahap memancing masih berada pada postur janggal dimana leher nelayan membungkuk dan ke samping membentuk sudut  $42^{\circ}$ , punggung yang membukuk dalam posisi yang tidak ergonomis dengan sudut  $30^{\circ}$  membengkok dan ke samping. Pada tahapan mengangkat ikan postur kerja nelayan berda pada posisi yang tidak ergonomis seperti posisi leher yang menunduk membentuk sudut  $40^{\circ}$  dan posisi punggung yang membungkuk dengan membentuk sudut  $88^{\circ}$ . Sedangkan berat beban pada saat melakukan pekerjaannya seperti mengangkat es balok, mengangkat solar, memancing dan mengangkat ikat rata-rata



berat yang diangkat lebih dari 4kg dan dilakukan secara berulang dengan waktu yang cukup lama kurang lebih sekitar 1 sampai 2 hari.

Berdasarkan hasil uji *Chi-Square* menyatakan bahwa terdapat hubungan yang signifikan antara postur kerja nelayan pancing ikan dengan keluhan *muskuloskeletal* pada nelayan. Postur kerja yang buruk dapat membahayakan otot, tulang, anggota badan dan terkadang seluruh tubuh (Kurnianingtyas, 2014). Posisi tubuh yang tidak ergonomis merupakan salah satu faktor penyebab terjadinya keluhan *Musculoskeletal Disorders* (MSDs) pada nelayan pancing ikan, karena telah terjadi posisi kerja yang janggal dan dilakukan secara berulang sehingga mengakibatkan otot mengalami keluhan yang bermanifestasi sebagai rasa nyeri, kesemutan, bengkak dan melemahnya otot.

Penelitian ini sejalan dengan studi literatur yang dilakukan pada Tahun 2019 menemukan hasil dari uji statistik  $p\ 0,049 < (p\ value\ 0,05)$  yang artinya terdapat hubungan antara postur kerja dengan keluhan *muskuloskeletal* pada pekerja pembatik di Batik Giriloyo, Kabupaten Bantul (Sari & Rifai, 2019). Hal ini dikarenakan pekerja berada pada posisi kerja yang tidak wajar saat melakukan pekerjaan. Akibat duduk dalam posisi membungkuk terlalu lama atau duduk di kursi yang dianggap tidak ergonomis, pekerja lebih mungkin mengembangkan *muskuloskeletal* dalam jangka panjang.

Penelitian lainnya juga menunjukkan bahwa terdapat hubungan antara postur kerja dengan risiko *muskuloskeletal* pada pekerja pemotongan besi di Sentra Industri Pande Bes Padas Klaten dengan diperoleh ( $p\text{-value} = 0,001 < (\alpha=0,05)$ ) sehingga  $H_0$  ditolak dan  $H_a$  diterima (Suwanto, 2016).

Penelitian terdahulu pada pengrajin batu bata menunjukkan bahwa pengrajin batu bata mengalami risiko keluhan penyakit *Musculoskeletal Disorders* (MSDs). 27 pekerja merasakan sakit punggung sekitar 71,1% dari seluruh pekerja, sedangkan keluhan pada pergelangan tangan kiri hanya terdapat 1 pekerja (2,6%) yang mengalami keluhan *Musculoskeletal Disorders* (MSDs) (Mallapiang *et al.*, 2019).

Hasil penelitian di atas berbeda dengan hasil penelitian yang menunjukkan bahwa tidak terdapat hubungan antara postur kerja dengan keluhan *muskuloskeletal* pada pekerja di PT. Maruki Internasional Indonesia Makassar, hal ini disebabkan karena beban kerja yang ditanggung pekerja tidak terlalu berat sehingga tekanan pada sistem *muskuloskeletal* tidak terlalu besar serta dimungkinkan karena kegiatan kerjanya berupa postur yang dinamis bukan postur yang dipertahankan secara statis yang apabila terus dipertahankan dari waktu ke waktu secara alamiah akan mengakibatkan bagian tubuh tersebut menjadi stress (Hasrianti, 2016).

## **b. Hubungan Masa Kerja Nelayan dengan Keluhan *Musculoskeletal Disorders* (MSDs)**

Berdasarkan hasil analisis pada nelayan pancing menunjukkan bahwa terdapat 18 responden (54,5%) mengalami keluhan ringan dan 15 responden (45,5%) mengalami keluhan sedang yang bekerja selama 6-10 Tahun. Hal ini dapat mengakibatkan terjadinya keluhan musculoskeletal karena masa kerja responden merupakan masa kerja sedang, sehingga tidak menutup kemungkinan keluhan *muskuloskeletal* terjadi jika bekerja selama >6 Tahun. Sedangkan 5 responden (13,5%) yang mengalami keluhan *muskuloskeletal* kategori ringan dan 32 responden (86,5%) mengalami keluhan sedang yang bekerja selama >10 Tahun. Berdasarkan pengamatan melalui observasi dan wawancara sebagian besar responden memiliki waktubekerjadalam jangka waktu yang lama, sementara itu masa kerja adalah faktor yang berkaitan dengan lamanya seseorang bekerja. Terkait dengan hal tersebut, MSDs merupakan penyakit kronis yang membutuhkan waktu kerja lama untuk berkembang dan bermanifestasi. Jadi semakin lama seseorang melakukan pekerjaan yang monoton maka semakin besar tingkat risiko MSDs pada nelayan.

Dari hasil uji statistik *Chi-Square* diperoleh nilai ( $p = 0,000$ ) < ( $\alpha = 0,05$ ). Dengan demikian maka  $H_0$  ditolak dan  $H_a$  diterima yang berarti ada hubungan yang bermakna antara masa kerja nelayan pancing ikan dengan keluhan *Musculoskeletal Disorders* (MSDs). Berdasarkan masa kerja yang dimiliki oleh nelayan pancing bekerja selama >10 tahun dan masa kerja juga merupakan salah satu penyebab keluhan *muskuloskeletal* oleh karena itu nelayan pancing juga dapat mengalami keluhan *muskuloskeletal* karena semakin lama seseorang bekerja dan melakukan semua pekerjaan yang tidak ergonomis maka semakin tinggi keluhan *muskuloskeletal* yang akan dirasakan.

Penelitian ini diperkuat dengan penelitian yang dilakukan pada pembatik di Indonesia tepatnya di Kabupaten Bantul, Batik Giriloy, diperoleh hasil ( $p = 0,000$ ) < ( $\alpha = 0,05$ ) artinya terdapat hubungan yang signifikan antara masa kerja dengan keluhan *muskuloskeletal* pada pekerja (Sari & Rifai, 2019). Tidak hanya pada penelitian yang dilakukan pada pembatik di Indonesia, pada pekerja mebel desa Kecamatan Leilem Dua Sonder juga menemukan hasil yang sama. Dari hasil uji *Chi-Square* pada hubungan antara masa kerja dengan keluhan *muskuloskeletal* menghasilkan nilai  $p = 0,000$  < ( $\alpha = 0,05$ ) yang menunjukkan

bahwa ada hubungan yang signifikan antara masa kerja dengan keluhan *muskuloskeletal* pada pekerja (Tambuwun *et al.*, 2020).

Namun terdapat beberapa hasil penelitian yang tidak sejalan dengan penelitian di atas seperti penelitian yang dilakukan tukang angkut beban penambang emas, memperoleh ( $p$ -value 0,487) > ( $\alpha$ = 0,05) menunjukkan bahwa tidak ada hubungan yang signifikan antara masa kerja pekerja dengan keluhan MSDs pada tukang angkut beban penambang emas (Bukhori, 2010).

Berdasarkan pada penelitian lain yang dilakukan pada 40 responden dari hasil uji statistik memperoleh ( $p$ = 0,461) > ( $\alpha$ = 0,05) artinya tidak ada hubungan antara masa kerja dengan keluhan *muskuloskeletal*, dikarenakan tidak selamanya pekerja bengkel las bekerja selalu mendapatkan beban kerja yang berat, bahkan apabila tidak ada pesanan pekerja bisa tidak melakukan apa-apa diwaktu kerjanya (Suryanto *et al.*, 2020).

### c. Hubungan Usia Nelayan dengan Keluhan *Musculoskeletal Disorders* (MSDs)

Berdasarkan hasil uji *ChiSquare* menyatakan bahwa ada hubungan antara usia nelayan pancing ikan dengan keluhan *muskuloskeletal*. Seiring bertambahnya usia seseorang, degenerasi memanifestasikan dirinya dalam bentuk kerusakan jaringan, penggantian jaringan parut dan pengurangan jaringan, yang mengakibatkan hilangnya stabilitas tulang dan otot. Berdasarkan hasil analisis pada nelayan pancing menunjukkan bahwa terdapat 19 responden (76,0%) mengalami keluhan ringan dan 6 responden (24,0%) mengalami keluhan sedang pada kategori usia <35 Tahun. Hal ini disebabkan karena kapasitas otot atau tubuh yang dimiliki pada setiap responden berbeda-beda. Berdasarkan hasil wawancara responden memiliki waktu tidur yang kurang dari 8 jam dan waktu makan yang tidak teratur. Seperti yang kita ketahui bahwa kebiasaan yang bisa membuat massa otot menurun disebabkan karena tidak memiliki jumlah waktu tidur yang cukup dan jadwal makanan harian yang tidak teratur. Sedangkan 4 responden (8,9%) yang mengalami keluhan *muskuloskeletal* kategori ringan dan 41 responden (91,1%) mengalami keluhan sedang dengan kategori usia Tahun  $\geq 35$  Tahun sehingga keluhan musculoskeletal lebih rentan terjadi. Hal ini disebabkan karena semakin bertambahnya usia seseorang maka keluhan musculoskeletal akan lebih rentan terjadi dan dimana mayoritas usia responden berusia  $\geq 35$  Tahun. Oleh karena itu, usia pada nelayan

pancing ikan menjadi pertimbangan yang harus diperhatikan dalam hal gangguan *muskuloskeletal*.

Dari hasil uji statistik *Chi-Square* diperoleh nilai ( $p= 0,000$ )  $< (\alpha=0,05)$ . Dengan demikian maka  $H_0$  ditolak dan  $H_a$  diterima yang berarti ada hubungan yang bermakna antara usia nelayan pancing ikan dengan keluhan *Musculoskeletal Disorders* (MSDs). Hal ini disebabkan karena usia nelayan pancing rata-rata berusia  $\geq 35$  Tahun, seperti yang diketahui bahwa usia  $\geq 35$  Tahun rentan mengalami keluhan *muskuloskeletal*.

Penelitian ini sejalan dengan penelitian yang dilakukan pada pengrajin batik di Virdes Batik Koleksi. Hasil uji *Chi-Square* ( $p\text{-value} = 0,001$ )  $< (\alpha= 0,05)$  maka dapat disimpulkan bahwa terdapat hubungan yang signifikan antara usia dengan pengrajin batik (Saputro *et al.*, 2019). Penelitian lain yang dilakukan pada Tahun 2019 menemukan hal yang serupa berdasarkan hasil analisis menggunakan uji statistik ditemukan ( $p\text{-value} = 0,005$ )  $< (\alpha= 0,05)$  artinya  $H_0$  ditolak dan  $H_a$  diterima dengan demikian terdapat hubungan antara usia dan keluhan *muskuloskeletal* pada perawat (Helmina *et al.*, 2019).

Hasil penelitian di atas berbeda dengan hasil penelitian yang menunjukkan bahwa  $p\text{-value}= 0,102$ )  $> (\alpha=0,05)$  yang berarti bahwa tidak ada hubungan yang berarti antara usia pekerja di industri pembuatan tahu dengan kejadian keluhan *muskuloskeletal* yang dirasakan pada pekerja (Tjahayuningtyas, 2019). Dan hasil penelitian dari 53 pekerja terapi gigi dan mulut memperoleh ( $p\text{-value}= 0,095$ )  $> (\alpha= 0,05)$  dengan demikian  $H_0$  diterima dan  $H_a$  ditolak artinya tidak ada hubungan antara umur dengan *Musculoskeletal Disorders* (MSDs) pada pekerja (Budiarti. Erina *et al.*, 2021).

Upaya yang dilakukan agar pekerja tidak mengeluhkan *Musculoskeletal Disorders* (MSDs), khususnya dengan menempatkan pekerja di atas usia 35 Tahun di lokasi yang tidak terlalu berisiko untuk keluhan *Musculoskeletal Disorders*.



#### d. Hubungan Kebiasaan Merokok Nelayan dengan Keluhan *Musculoskeletal Disorders* (MSDs)

Kebiasaan merokok merupakan salah satu faktor yang mempengaruhi terjadinya keluhan MSDs. Berdasarkan hasil penelitian menggunakan uji alternatif *Fisher's Exact* menyatakan bahwa terdapat hubungan yang signifikan antara kebiasaan merokok nelayan pancing ikan dengan keluhan *Musculoskeletal Disorders* (MSDs). Dari hasil observasi dan wawancara pada nelayan pancing menunjukkan bahwa terdapat 8 responden (61,5%) mengalami keluhan ringan dan 5 responden (38,5%) mengalami keluhan sedang pada responden yang tidak merokok. Hal ini disebabkan karena keluhan *muskuloskeletal* tidak hanya disebabkan oleh kebiasaan merokok tetapi faktor lain seperti faktor lingkungan yang berada di lingkungan responden yang merokok (perokok pasif). Sedangkan terdapat 15 responden (26,3%) mengalami keluhan ringan dan 42 responden (73,7%) mengalami keluhan sedang pada responden yang merokok.

Dari hasil uji statistik *Chi-Square* dengan menggunakan alternatif *Fisher's Exact* diperoleh nilai ( $p= 0,022$ ) < ( $\alpha=0,05$ ). Dengan demikian maka  $H_0$  ditolak dan  $H_a$  diterima yang berarti ada hubungan yang bermakna antara kebiasaan merokok nelayan pancing ikan dengan keluhan *Musculoskeletal Disorders* (MSDs). Hal ini sebabkan karena kategori pada perokok nelayan pancing berada pada kategori perokok berat yang menghisap rata-rata >20 batang rokok perhari sehingga menjadi salah satu pemicu terjadinya keluhan *muskuloskeletal*.

Penelitian ini sejalan dengan penelitian yang dilakukan pada pengendara ojek *online* yang memperoleh ( $p= 0,003$ ) < ( $\alpha= 0,05$ ) dengan demikian terdapat hubungan antara kebiasaan merokok dengan keluhan *muskuloskeletal* pada pengendara ojek (Sunardi et al., 2021). Hasil penelitian yang tidak sejalan dengan penelitian di atas terdapat pada penelitian yang dilakukan oleh pekerja porter di pelabuhan penyeberangan Ferry Merak-Banten berdasarkan hasil uji *chi-square* memperoleh ( $p = 0,258$ ) > ( $\alpha = 0,05$ ) menunjukkan bahwa tidak ada hubungan antara merokok dengan keluhan nyeri leher (Setyowati et al., 2017). Penelitian serupa yang dilakukan pada pekerja bagian produksi di PT XYZ, berdasarkan hasil analisis hubungan kebiasaan merokok dan keluhan gangguan *muskuloskeletal* menggunakan uji *Chi-Square* dengan hasil ( $p= 0,405$ ) > ( $\alpha= 0,05$ ) sehingga dapat disimpulkan bahwa tidak ada hubungan antara kebiasaan merokok pada pekerja (Mulyadi, 2015).



**e. Hubungan Kebiasaan Olahraga Nelayan dengan Keluhan *Musculoskeletal Disorders* (MSDs)**

Kebiasaan olahraga yang dilakukan seseorang akan mempengaruhi kebugaran jasmani tubuhnya. Seseorang yang terbiasa berolahraga akan memiliki kebugaran jasmani yang lebih baik dibandingkan dengan orang yang jarang ataupun tidak pernah melakukan olahraga. Berdasarkan hasil analisis pada nelayan pancing menunjukkan bahwa terdapat 3 responden (6,4%) mengalami keluhan ringan dan 44 responden (93,6%) mengalami keluhan sedang pada responden yang tidak melakukan kebiasaan olahraga. Terjadinya keluhan musculoskeletal pada responden yang tidak berolahraga dikarenakan karena kurangnya aktivitas fisik yang dilakukan. Sedangkan terdapat 20 responden (87,0%) mengalami keluhan ringan dan 3 responden (13,0%) mengalami keluhan sedang pada responden yang melakukan kebiasaan olahraga. Hal ini disebabkan karena keluhan musculoskeletal tidak hanya disebabkan oleh kebiasaan olahraga sehingga faktor lain seperti postur kerja, usia dan masa kerja menjadi salah satu faktor pendukung terjadinya keluhan *muskuloskeletal* dan berdasarkan dari hasil wawancara pada responden terdapat beberapa responden yang melakukan olahraga dengan keadaan perut kosong sehingga kebiasaan responden yang melakukan olahraga dengan perut kosong dapat menurunkan massa otot .

Dari hasil uji statistik *Chi-Square* diperoleh nilai ( $p= 0,000$ ) < ( $\alpha=0,05$ ). Dengan demikian maka  $H_0$  ditolak dan  $H_a$  diterima yang berarti ada hubungan yang bermakna antara kebiasaan olahraga nelayan pancing ikan dengan keluhan *Musculoskeletal Disorders* (MSDs). Hal ini disebabkan karena sebagian besar nelayan tidak berolahraga sehingga dan berdasarkan asumsi awal bahwa nelayan yang tidak berolahraga maka akan mengalami keluhan *muskuloskeletal* karena kekuatan otot dari nelayan yang berolahraga akan lebih baik dibandingkan dengan nelayan yang tidak berolahraga.

Penelitian di atas sejalan dengan penelitian yang dilakukan pada pekerja konveksi di Kelurahan Kebon Pedes Kota Bogor, berdasarkan hasil uji statistik memperoleh ( $p= 0,012$ ) < ( $\alpha= 0,05$ ) yang artinya terdapat hubungan antara *muskuloskeletal* dengan kebiasaan olahraga (Aulia et al., 2019).

Berdasarkan penelitian yang dilakukan pada mahasiswa dokter gigi memperoleh hasil uji statistik ( $p = 0,002$ )  $<$  ( $\alpha = 0,05$ ) yang artinya terdapat hubungan antara *muskuloskeletal* dengan kebiasaan olahraga (Goalbertus & Putri, 2022)

Penelitian lain yang dilakukan pada pekerja pembangunan stasiun *Light Rapid Transit* (LRT) memperoleh hasil uji statistik ( $p = 1,000$ )  $>$  ( $\alpha = 0,05$ ) yang artinya tidak ada hubungan antara kebiasaan berolahraga dengan keluhan *Low Back Pain* (LBP) pada pekerja (Boas, 2019).

**f. Hubungan Kebiasaan Mengonsumsi Minuman Berenergi Nelayan dengan Keluhan *Musculoskeletal Disorders* (MSDs)**

Berdasarkan hasil penelitian menggunakan uji *Chi-Square* menyatakan bahwa tidak terdapat hubungan yang signifikan antara kebiasaan mengonsumsi minuman berenergi nelayan pancing ikan dengan keluhan *Musculoskeletal Disorders* (MSDs). Dari hasil observasi dan wawancara pada nelayan pancing menunjukkan bahwa terdapat 13 responden (30,2%) mengalami keluhan ringan dan 30 responden (69,8%) mengalami keluhan sedang pada responden yang tidak mengonsumsi minuman berenergi. Sedangkan terdapat 10 responden (37,0%) mengalami keluhan ringan dan 17 responden (63,0%) mengalami keluhan sedang pada responden yang mengonsumsi minuman berenergi. Hal ini disebabkan karena nelayan pancing tidak mengonsumsi minuman berenergi secara rutin. Agar dapat mendapatkan manfaat dari minuman berenergi seharusnya responden mengonsumsi minuman berenergi sebelum bekerja.

Dari hasil uji statistik *Chi-Square* diperoleh nilai ( $p = 0,555$ )  $>$  ( $\alpha = 0,05$ ). Dengan demikian maka  $H_0$  diterima dan  $H_a$  ditolak yang berarti tidak ada hubungan yang bermakna antara kebiasaan mengonsumsi minuman berenergi nelayan pancing ikan dengan keluhan *Musculoskeletal Disorders* (MSDs). Hal ini disebabkan karena nelayan pancing tidak banyak responden yang mengonsumsi minuman berenergi, berdasarkan dari hasil observasi dan wawancara alasan nelayan tidak mengonsumsi minuman berenergi secara rutin karena nelayan merasa mabuk pada saat mengonsumsi minuman berenergi dan menurut mereka merokok sudah menjadi pengganti minuman berenergi karena setelah nelayan merokok responden merasa akan lebih baik dibandingkan dengan mengonsumsi minuman berenergi.

Penelitian ini sejalan dengan penelitian yang dilakukan oleh Putri Astuti menunjukkan bahwa lebih dari separuh responden (66,7%) mengkonsumsi minuman berenergi pada saat bekerja karena responden memerlukan tambahan energi. Makin berat pekerjaan yang dilakukan maka proses oksidasi dalam sel akan makin aktif dan mengakibatkan peningkatan energi yang dibutuhkan (Putrastuti et al., 2007)

Berdasarkan hasil penelitian kebiasaan membeli minuman berenergi memperoleh ( $p=0,000$ )  $< (\alpha= 0,05)$  dengan demikian terdapat hubungan antara kebiasaan membeli minuman berenergi gaya hidup positif. Berdasarkan hasil penelitian maka dapat disimpulkan bahwa konsumen memiliki gaya hidup mengkonsumsi minuman berenergi karena fungsinya yang bisa membuat badan bisa selalu fit dan bersemangat ketika menjalankan banyak aktivitas sehingga akan memberi kepuasan dan akan dijadikan sebagai kebutuhan hidup sehari-hari atau setiap saat ketika membutuhkan khususnya pada saat menjalankan banyak aktivitas (Khanza & Tjahjaningsih, 2022).

## BAB V

### PENUTUP

#### A. Kesimpulan

Berdasarkan penelitian yang telah dilakukan terhadap 70 responden yang bekerja sebagai Nelayan Pancing Ikan di Desa Murante Kecamatan Suli Kabupaten Luwu Tahun 2022 diperoleh kesimpulan sebagai berikut:

1. Tingkat risiko postur kerja nelayan pancing ikan berdasarkan metode REBA berada pada level risiko tinggi sebesar (84,3%) yang membutuhkan tindakan pemeriksaan dengan segera.
2. Tingkat keluhan *Musculoskeletal Disorders* (MSDs) responden pada nelayan pancing ikan berada pada level sedang (67,1%).
3. Terdapat hubungan yang bermakna antara postur kerja nelayan pancing ikan dengan keluhan *Musculoskeletal Disorders* (MSDs) dengan nilai ( $p=0,012$ )
4. Terdapat hubungan yang bermakna antara masa kerja pada nelayan pancing ikan dengan keluhan *Musculoskeletal Disorders* (MSDs) dengan nilai ( $p=0,000$ ).
5. Terdapat hubungan yang bermakna antara faktor individu usia pada nelayan pancing ikan dengan keluhan *Musculoskeletal Disorders* (MSDs) dengan nilai ( $p=0,000$ ).
6. Terdapat hubungan yang bermakna antara faktor individu kebiasaan merokok pada nelayan pancing ikan dengan keluhan *Musculoskeletal Disorders* (MSDs) dengan nilai ( $p= 0,022$ ).
7. Terdapat hubungan yang bermakna antara faktor individu kebiasaan olahraga pada nelayan pancing ikan dengan keluhan *Musculoskeletal Disorders* (MSDs) dengan nilai ( $p= 0,000$ ).
8. Tidak terdapat hubungan yang bermakna antara faktor individu kebiasaan mengonsumsi minuman berenergi pada nelayan pancing ikan dengan keluhan *Musculoskeletal Disorders* (MSDs) dengan nilai ( $p= 0,555$ ).

## **B. Saran**

1. Pemilik Usaha Dagang (UD) sebaiknya menyediakan fasilitas kerja seperti perlengkapan Alat Pelindung Diri (APD).
2. Pada tahapan kerja mengikat es balok dan solar sebaiknya saat mengangkat beban yang berat menggunakan alat bantu kerja/gerobak dan meminta bantuan kepada teman kerja lainnya, melakukan peregangan selama 15 menit serta istirahat selama beberapa menit disaat tubuh mulai merasakan kelelahan atau stress otot tubuh dan pada tahapan kerja memancing sebagiknya nelayan memberikan bantalan di alat kerja pancing guna memberi rasa nyaman pada saat memancing.
3. Perlunya perhatian dari pemerintah setempat mengenai upaya pencegahan penyakit akibat kerja seperti penyediaan Pos Upaya Keselamatan Kerja (UKK) dengan tujuan untuk melakukan pemberdayaan masyarakat terhadap pekerja informal terutama kepada nelayan pancing ikan.
4. Bagi para peneliti selanjutnya agar melakukan re-design peralatan kerja yang digunakan dan melakukan analisis postur kerja dengan menggunakan metode selain REBA.



## DAFTAR PUSTAKA

- Arifah, H. N. (2018). *Gambaran Postur Kerja Petani Bawang Merah Dengan Metode Owas (Ovako Working Posture Analysis System) Di Kelurahan Tanete Kecamatan Anggeraja Kabupaten Enrekang* (pp. 227–249). Universitas Islam Negeri Alauddin Makassar.
- Aulia, R., Ginanjar, R., & Fathimah, A. (2019). Analisis Risiko Ergonomi Terhadap Keluhan Musculoskeletal Disorders (MSDs) pada Pekerja Konveksi Di Kelurahan Kebon Pedes Kota Bogor Tahun 2018. *Promotor*, 2(4), 301. <https://doi.org/10.32832/pro.v2i4.2243>
- Badan Pusat Statistik (BPS) Kabupaten Luwu. (2019). *Kecamatan Suli Dalam*. bps.go.id
- Boas, Y. (2019). Hubungan Risiko Ergonomi Faktor Manual Handling Berdasarkan Metode Niosh Lifting Equation Dengan Keluhan Subyektif Low Back Pain Dan Faktor Individu Pada Pembangunan Stasiun Lrt Bekasi Timur Tahun 2019. *Doctoral Dissertation, Universitas Binawan*., 1–139.
- Bridger, R. (2003). Introduction to Ergonomic Design. In *Application of Systemic-Structural Activity Theory to Design and Training*. London: Taylor & Francis. <https://doi.org/10.1201/b17976-9>
- Budiarti, Erina, Kamelia, E., & Nugroho, C. (2021). Relationship of Individual Characteristics with Musculoskeletal Complaints of Dental Health at Public Health Center in Tasikmalaya City. In *Jurnal Kesehatan Gigi* (Vol. 1, Issue 2020).
- Bukhori, E. (2010). Hubungan Faktor Risiko dengan Terjadinya keluhan Musculoskeletal Disorders (MSDs) pada Tukang Angkut Beban Penambang Emas di Kecamatan Cilograng Kabupaten Lebak Tahun 2010. *Skripsi: Program Studi Kesehatan Masyarakat Fakultas Kedokteran Dan Ilmu Kesehatan Universitas Islam Negeri Syarif Hidayatullah : Jakarta*. 17.
- Goalbertus, & Putri, B. M. (2022). Hubungan Kebiasaan Olahraga, Jenis Kelamin dan Masa Kerja dengan Keluhan Musculoskeletal Disorders Mahasiswa Profesi Dokter Gigi. *Jurnal Medika Hutama*, 2448–2456.
- Hasrianti, Y. (2016). *Hubungan Postur Kerja Dengan Keluhan Muskuloskeletal pada Pekerja di PT. Maruki Internasional Indonesia Makassar*. 9(2), 118–131. <https://www.infodesign.org.br/infodesign/article/view/355%0Ahttp://www.abergo.org.br/revista/index.php/ae/article/view/731%0Ahttp://www.abergo.org.br/revista/index.php/ae/article/view/269%0Ahttp://www.abergo.org.br/revista/index.php/ae/article/view/106>
- Health and Safety Executive. (2020). Work related musculoskeletal disorders in Great Britain ( WRMSDs ), 2019. *Health and Safety Executive, November*, 1–10. <http://www.hse.gov.uk/statistics/causdis/msd.pdf>
- Helmina, Diani, N., & Hafifah, I. (2019). Hubungan Umur, Jenis Kelamin, Masa Kerja dan Kebiasaan Olahraga dengan keluhan Musculoskeletal Disorders (MSDs) pada Perawat. *Caring Nursing Journal*, 3(1), 24.
- Humantech, I. (1995). *Humantech Applied Ergonomics Training Manual: Prepared for Protector & Gamble Inc*. Australia: Berkeley Vale.
- Khanza, M., & Tjahjaningsih. (2022). Pengaruh Citra Merek dan Gaya Hidup terhadap Kepuasan dan Dampaknya pada Niat Beli Ulang Energy Drink Merek Hemaviton di Semarang. *Jurnal Ilmiah Indonesia*, 7(1), 1855–1870.
- Kurnianingtyas, C. D. (2014). *Perbaikan Fasilitas Kerja Pada Aktivitas Penghalusan Kayu Untuk Memperbaiki Postur Kerja Di Industri Kerajinan Mainan Anak*. 2008, 474–483.
- Luluk Faridatul Mukaromah. (2019). Analisis Postur Kerja Dan Karakteristik Individu Dengan Kejadian *Muskuloskeletal Disorders* Pada Karyawan Sektor Formal PT. Bumi Suksesindo Pesanggaran Banyuwangi. In *Skripsi. Program Studi Ilmu Kesehatan Masyarakat (S2). Fakultas Kesehatan. Universitas Jember*.
- Mallapiang, F., Azriful, Habibi, Aeni, S., & Ismawati, T. (2019). Analisis Postur Kerja dan

- Re-desain Fasilitas Kerja pada Pengrajin Batu Bata di Kelurahan Kalase'rena Kec. Bontonompo Kab. Gowa. *Public Health Science Journal*, 11(1), 49–59.
- McAtamney, L., & Hignett, S. (2000). *Rapid Entire Body Assessment*. *Handbook of Human Factors and Ergonomics Methods*, 31, 8-1-8-11. <https://doi.org/10.1201/9780203489925.ch8>
- Merry, S., & Teza, M. (2012). Analisa Posisi Kerja Pada Proses Pencetakan Batu Bata Menggunakan Metode NIOSH. *Analisa Posisi Kerja Pada Proses Pencetakan Batu Bata Menggunakan Metode Niosh*, 11(155), 61–70.
- Mulyadi, M. (2015). Analisis Faktor-faktor yang Berhubungan dengan Keluhan Gangguan *Muskuloskeletal* pada Pekerja Bagian Produksi di PT XYZ. *Diss. Tanjungpura University*, 151, 10–17. <https://doi.org/10.1145/3132847.3132886>
- Nurhikmah. (2011). *Faktor-Faktor Yang Berhubungan Dengan Musculoskeletal Disorders (MSDS) pada Pekerja Furnitur Di Kecamatan Benda Kota Tangerang*.
- OSHA. (2000). *Ergonomics : The Study of Work*. U.S. Department of Labor, 2000, 1–14. [www.osha.gov](http://www.osha.gov).
- Putrastuti, R., Kustiyah, L., & Anwar, F. (2007). *Persepsi, Konsumsi dan Preferensi Minuman Berenergi*. 2(November), 13–25.
- Quansah. (2000). REBA Employee Assessment Worksheet. *Applied Ergonomics*, 31, 201–205. <http://ergo-plus.com/wp-content/uploads/REBA.pdf>
- Rahayu, W. (2012). Faktor-faktor yang Berhubungan dengan Keluhan *Muskuloskeletal* pada Pekerja Angkat-angkut Industri Pemecahan Batu di Kecamatan Karangnongko Kabupaten Klaten. *Jurnal Kesehatan Masyarakat Universitas Diponegoro*, 1(2), 18728.
- Rahdiana, N. (2017). Identifikasi Risiko Ergonomi Operator Mesin Potong Guillotine dengan Metode Nordic Body Map ( Studi Kasus di PT . XYZ). *IndustryXplore*, 02(01), 1–12.
- Rahman, A. (2017). *Analisis Postur Kerja dan Faktor yang Berhubungan dengan Keluhan Musculoskeletal Disorders (MSDs) pada Pekerja Beton Sektor Informal di Kelurahan Samata Kecamatan Somba Opu Kabupaten Gowa 2017*. 4, 203.
- RI, K. A. (2022). *Al-Qur'an dan Terjemahnya*.
- Saputro, C. B., Mulyono, M., & Puspikawati, S. I. (2019). Hubungan Karakteristik Individu Dan Sikap Kerja Terhadap Keluhan *Muskuloskeletal* Pada Pengrajin Batik Tulis. *Journal of Public Health Research and Community Health Development*, 2(1), 1. <https://doi.org/10.20473/jphrcode.v2i1.16248>
- Sari, R. O., & Rifai, M. (2019). Hubungan Postur Kerja dan Masa Kerja dengan Keluhan Musculoskeletal Disorders (MSDs) pada Pembatik Giriloyo. *Journal of Chemical Information and Modeling*, 53(9), 1689–1699.
- Setyowati, S., Widjasena, B., & Jayanti, S. (2017). Hubungan Beban Kerja, Postur Dan Durasi Jam Kerja Dengan Keluhan Nyeri Leher Pada Porter di Pelabuhan Penyeberangan Ferry Merak-Banten. *Jurnal Kesehatan Masyarakat (Undip)*, 5(5), 356–368.
- Suma'mur. (2009). *Higiene Perusahaan dan Keselamatan Kerja*. Jakarta : CV Sagung Seto.
- Suma'mur P.K. (1996). *Higene Perusahaan dan Keselamatan Kerja*. 1–53.
- Sunardi, Wati, A., Alchamdani, & Ayathollah, A. (2021). Faktor yang Berhubungan dengan Keluhan Musculoskeletal Disorders (MSDs) pada Pengendara Ojek Online Sunardi. *Jurnal Penelitian Kesehatan Suara Forikes*, 12(November), 155–159.
- Suryanto, D., Ginanjar, R., & Fathimah, A. (2020). Hubungan Risiko Ergonomi dengan Keluhan Musculoskeletal Disorders (MSDs) pada Pekerja Informal Bengkel Las Di Kelurahan Sawangan Baru dan Kelurahan Pasir Putih Kota Depok Tahun 2019. *Promotor*, 3(1), 41. <https://doi.org/10.32832/pro.v3i1.3143>
- Suwanto, J. (2016). *Hubungan Antara Risiko Postur Kerja Dengan Risiko Keluhan Musculoskeletal Pada Pekerja Bagian Pemotongan Besi Di Sentra Industri Pande Besi*

*Padas Klaten.*

- Tambuwun, J. H., Malonda, N. S. H., & Kawatu, P. A. T. (2020). *Hubungan Antara Usia dan Masa Kerja dengan Keluhan Muskulo- skeletal pada Pekerja Mebel di Desa Leilem Dua Kecamatan Sonder. 1(2)*, 1–6.
- Tarwaka, & Bakri, S. H. A. (2004). *Ergonomi untuk Keselamatan, Kesehatan Kerja dan Produktivitas*. UNIBA Press, Surakarta. <http://shadibakri.uniba.ac.id/wp-content/uploads/2016/03/Buku-Ergonomi.pdf>
- Tjahayuningtyas, A. (2019). aktor Yang Mempengaruhi Keluhan Musculoskeletal Disorders (MSDs) pada Pekerja Informal. *The Indonesian Journal of Occupational Safety and Health*, 8(1), 1. <https://doi.org/10.20473/ijosh.v8i1.2019.1-10>
- Wahyuni, C. A. (2019). Hubungan Kesegaran Jasmani dan Sikap Kerja dengan Keluhan Muskuloskeletal Pada Pengrajin Manik Kaca di Jombang. *Jurnal Kesehatan Masyarakat*, 221–224.
- Washfanabila, K., Rikmasari, R., & Adenan, A. (2018). Hubungan Kebiasaan Buruk Postur Tubuh dengan Bunyi Kliking Sendi Temporomandibula. *Padjadjaran Journal of Dental Researchers and Students*, 2(1), 36. <https://doi.org/10.24198/pjdrs.v2i1.21439>
- Zadry, H. R., & Yuliandra, B. (2015). *Pengantar Ergonomi Industri*. Andalas University Press.




# **LAMPIRAN**

UNIVERSITAS ISLAM NEGERI  
**ALAUDDIN**  
M A K A S S A R



Lampiran 1



## REBA Employee Assessment Worksheet

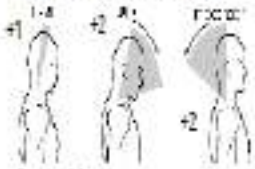
Task Name: \_\_\_\_\_

Date: \_\_\_\_\_

---


### A. Neck, Trunk and Leg Analysis

**Step 1: Locate Neck Position**




Step 1a: Adjust...  
If neck is twisted: +1  
If neck is side bending: +1

**Step 2: Locate Trunk Position**



Step 2a: Adjust...  
If trunk is twisted: +1  
If trunk is side bending: +1

**Step 3: Legs**



Adjust: X:00°  
+1    +2    Add +1    Add +2

**Step 4: Look-up Posture Score in Table A**

Using values from steps 1-3 above, locate score in Table A

Posture Score A
-----------------

**Step 5: Add Force/Load Score**

If load < 11 lbs.: +0  
If load 11 to 22 lbs.: +1  
If load > 22 lbs.: +2  
Adjust: If shock or rapid build up of force: add +1

Force/Load Score
------------------

**Step 6: Score A, Find Row in Table C**

Add values from steps 4 & 5 to obtain Score A. Find Row in Table C.

Score A
---------

**Scoring**

1 = Negligible Risk  
2-3 = Low Risk. Change may be needed.  
4-7 = Medium Risk. Further Investigate. Change Soon.  
8-10 = High Risk. Investigate and Implement Change  
11+ = Very High Risk. Implement Change

**Scores**

Table A		Neck													
		1	2	3	4	1	2	3	4	1	2	3	4		
Neck Score	Legs	1	1	2	3	4	1	2	3	4	1	3	3	5	6
Trunk		2	2	3	1	5	3	4	5	6	1	5	5	7	7
Posture		3	2	4	5	6	1	5	5	7	5	6	7	8	8
Score		4	3	5	6	7	5	6	7	8	5	7	8	9	9
		5	1	6	7	8	5	7	8	9	7	8	9	9	9

**Table B**

Table B		Upper Arm					
		1	2	3	4	5	6
Upper Arm Score	Wrist	1	1	2	1	2	1
		2	1	2	2	3	4
		3	4	4	4	5	5
		4	4	5	5	5	7
		5	5	7	7	7	8
		6	7	8	7	8	9

**Table C**

Table C		Score B											
Score A	Score B	Score B											
		1	2	3	4	5	6	7	8	9	10	11	12
1	1	1	2	1	1	4	1	6	7	7	7	7	
2	1	2	2	1	4	4	5	5	6	7	7	7	
3	2	1	1	1	4	4	5	7	7	7	7	8	
4	1	4	4	4	5	5	7	7	8	9	9	9	
5	4	4	4	5	5	7	7	7	9	9	9	9	
6	5	5	5	6	7	7	7	9	9	10	10	10	
7	7	7	7	7	9	9	9	10	10	11	11	11	
8	8	7	8	9	10	10	10	10	11	11	11	11	
9	9	9	9	10	10	10	11	11	11	12	12	12	
10	10	10	10	11	11	11	12	12	12	12	12	12	
11	11	11	11	12	12	12	12	12	12	12	12	12	
12	12	12	12	12	12	12	12	12	12	12	12	12	

**Table D**

Table D		Wrist	
		1	2
Upper Arm Score	Wrist	1	1
		2	1
		3	4
		4	5
		5	7
		6	7
		7	8

**Table E**

Table E		Neck													
		1	2	3	4	1	2	3	4	1	2	3	4		
Neck Score	Legs	1	1	2	3	4	1	2	3	4	1	3	3	5	6
Trunk		2	2	3	1	5	3	4	5	6	1	5	5	7	7
Posture		3	2	4	5	6	1	5	5	7	5	6	7	8	8
Score		4	3	5	6	7	5	6	7	8	5	7	8	9	9
		5	1	6	7	8	5	7	8	9	7	8	9	9	9

**Table F**

Table F		Score B											
Score A	Score B	Score B											
		1	2	3	4	5	6	7	8	9	10	11	12
1	1	1	2	1	1	4	1	6	7	7	7	7	
2	1	2	2	1	4	4	5	5	6	7	7	7	
3	2	1	1	1	4	4	5	7	7	7	7	8	
4	1	4	4	4	5	5	7	7	8	9	9	9	
5	4	4	4	5	5	7	7	7	9	9	9	9	
6	5	5	5	6	7	7	7	9	9	10	10	10	
7	7	7	7	7	9	9	9	10	10	11	11	11	
8	8	7	8	9	10	10	10	10	11	11	11	11	
9	9	9	9	10	10	10	11	11	11	12	12	12	
10	10	10	10	11	11	11	12	12	12	12	12	12	
11	11	11	11	12	12	12	12	12	12	12	12	12	
12	12	12	12	12	12	12	12	12	12	12	12	12	

**Table G**

Table G		Wrist	
		1	2
Upper Arm Score	Wrist	1	1
		2	1
		3	4
		4	5
		5	7
		6	7
		7	8

**Table H**

Table H		Score B											
Score A	Score B	Score B											
		1	2	3	4	5	6	7	8	9	10	11	12
1	1	1	2	1	1	4	1	6	7	7	7	7	
2	1	2	2	1	4	4	5	5	6	7	7	7	
3	2	1	1	1	4	4	5	7	7	7	7	8	
4	1	4	4	4	5	5	7	7	8	9	9	9	
5	4	4	4	5	5	7	7	7	9	9	9	9	
6	5	5	5	6	7	7	7	9	9	10	10	10	
7	7	7	7	7	9	9	9	10	10	11	11	11	
8	8	7	8	9	10	10	10	10	11	11	11	11	
9	9	9	9	10	10	10	11	11	11	12	12	12	
10	10	10	10	11	11	11	12	12	12	12	12	12	
11	11	11	11	12	12	12	12	12	12	12	12	12	
12	12	12	12	12	12	12	12	12	12	12	12	12	

**Table I**

Table I		Wrist	
		1	2
Upper Arm Score	Wrist	1	1
		2	1
		3	4
		4	5
		5	7
		6	7
		7	8

**Table J**

Table J		Score B											
Score A	Score B	Score B											
		1	2	3	4	5	6	7	8	9	10	11	12
1	1	1	2	1	1	4	1	6	7	7	7	7	
2	1	2	2	1	4	4	5	5	6	7	7	7	
3	2	1	1	1	4	4	5	7	7	7	7	8	
4	1	4	4	4	5	5	7	7	8	9	9	9	
5	4	4	4	5	5	7	7	7	9	9	9	9	
6	5	5	5	6	7	7	7	9	9	10	10	10	
7	7	7	7	7	9	9	9	10	10	11	11	11	
8	8	7	8	9	10	10	10	10	11	11	11	11	
9	9	9	9	10	10	10	11	11	11	12	12	12	
10	10	10	10	11	11	11	12	12	12	12	12	12	
11	11	11	11	12	12	12	12	12	12	12	12	12	
12	12	12	12	12	12	12	12	12	12	12	12	12	

**Table K**

Table K		Wrist	
		1	2
Upper Arm Score	Wrist	1	1
		2	1
		3	4
		4	5
		5	7
		6	7
		7	8

**Table L**

Table L		Score B											
Score A	Score B	Score B											
		1	2	3	4	5	6	7	8	9	10	11	12
1	1	1	2	1	1	4	1	6	7	7	7	7	
2	1	2	2	1	4	4	5	5	6	7	7	7	
3	2	1	1	1	4	4	5	7	7	7	7	8	
4	1	4	4	4	5	5	7	7	8	9	9	9	
5	4	4	4	5	5	7	7	7	9	9	9	9	
6	5	5	5	6	7	7	7	9	9	10	10	10	
7	7	7	7	7	9	9	9	10	10	11	11	11	
8	8	7	8	9	10	10	10	10	11	11	11	11	
9	9	9	9	10	10	10	11	11	11	12	12	12	
10	10	10	10	11	11	11	12	12	12	12	12	12	
11	11	11	11	12	12	12	12	12	12	12	12	12	
12	12	12	12	12	12	12	12	12	12	12	12	12	

**Table M**

Table M		Wrist	
		1	2
Upper Arm Score	Wrist	1	1
		2	1
		3	4
		4	5
		5	7
		6	7
		7	8

**Table N**

Table N		Score B											
Score A	Score B	Score B											
		1	2	3	4	5	6	7	8	9	10	11	12
1	1	1	2	1	1	4	1	6	7	7	7	7	
2	1	2	2	1	4	4	5	5	6	7	7	7	
3	2	1	1	1	4	4	5	7	7	7	7	8	
4	1	4	4	4	5	5	7	7	8	9	9	9	
5	4	4	4	5	5	7	7	7	9	9	9	9	
6	5	5	5	6	7	7	7	9	9	10	10	10	
7	7	7	7	7	9	9	9	10	10	11	11	11	
8	8	7	8	9	10	10	10	10	11	11	11	11	
9	9	9	9	10	10	10	11	11	11	12	12	12	
10	10	10	10	11	11	11	12	12	12	12	12	12	
11	11	11	11	12	12	12	12	12	12	12	12	12	
12	12	12	12	12	12	12	12	12	12	12	12	12	

**Table O**

Table O		Wrist	
		1	2
Upper Arm Score	Wrist	1	1
		2	1
		3	4
		4	5
		5	7
		6	7
		7	8

**Table P**

Table P		Score B											
Score A	Score B	Score B											
		1	2	3	4	5	6	7	8	9	10	11	12
1	1	1	2	1	1	4	1	6	7	7	7	7	
2	1	2	2	1	4	4	5						



## Lampiran 2

### KUESIONER



Kpd. Yth. Responden

Assalamualaikum Wr. Wb

Saya Alvin Alwi mahasiswa Universitas Islam Negeri Alauddin Makassar pada Fakultas Kedokteran dan Ilmu Kesehatan, Jurusan Kesehatan Masyarakat, Peminatan Kesehatan dan Keselamatan Kerja semester akhir bermaksud ingin melakukan penelitian tentang “Hubungan Postur Kerja dan Keluhan *Musculoskeletal Disorders* (Msds) Pada Nelayan Pancing Ikan di Desa Murante Kecamatan Suli Kabupaten Luwu Tahun 2022”. Penelitian ini merupakan bagian dari skripsi untuk memenuhi syarat untuk mendapatkan gelar Sarjana Kesehatan Masyarakat, sehingga peneliti sangat mengharapkan partisipasi bapak untuk mengisi kuesioner ini.

Penelitian akan menjamin kerahasiaan identitas bapak dan jawaban bapak tidak akan dinilai salah atau benar, keikutsertaan bapak dalam penelitian ini sangat berguna dalam pengembangan ilmu pengetahuan.

Atas partisipasi dan kerja samanya saya ucapkan terimakasih.

Pernyataan:

Saya menyatakan bahwa saya secara sukarela bersedia untuk menjadi responden dalam penelitian ini.

Suli, Luwu,

2022

( )

( )

Peneliti

Responden

## **KUESIONER *NORDIC BODY MAP***

Nomor Kuesioner :

### **PETUNJUK PENGISIAN**

1. Kuesioner ini bertujuan untuk mengetahui karakteristik individu responden dari gambaran keluhan yang dirasakan pada bagian tubuh nelayan pancing.
  2. Tidak ada jawaban benar atau salah maka diharapkan bapak dapat menjawab sejujurnya sesuai dengan apa yang bapak rasakan dan alami selama bapak bekerja sebagai pada nelayan pancing.
  3. Bacalah pertanyaan dengan seksama
  4. Seluruh pertanyaan harus bapak isi
- Terimakasih telah menjadi bagian dari pengisian kuesioner ini.

### **KARAKTERISTIK RESPONDEN**

Nama : .....

Masa Kerja : ..... Tahun..... Bulan

Usia/Tanggal Lahir : .....

Tingkat Pendidikan : .....

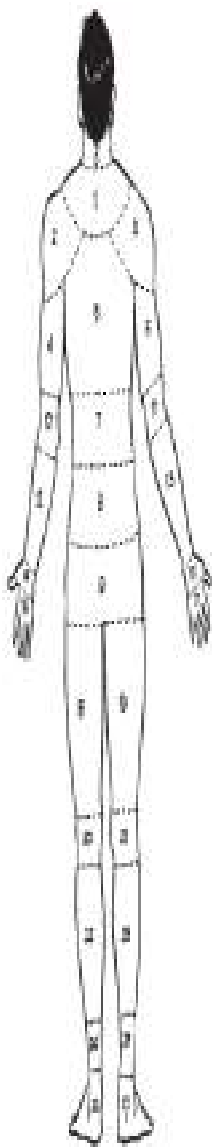
Status : .....

1. Apakah bapak pernah merasa tidak nyaman atau mengalami keluhan otot pada bagian tubuh tertentu pada bagian tubuh tertentu pada saat memancing selama 2 Tahun terakhir ini?
  - a. Ya
  - b. Tidak
2. Apakah saat ini bapak merasakan sakit pada bagian otot selama memancing?
  - a. Ya
  - b. Tidak
3. Jika Ya, apa yang bapak lakukan saat merasakan sakit tersebut ?
  - a. Istirahat/tidak masuk kerja
  - b. Memerikasakan diri ke klinik atau Rumah Sakit

- c. Menggunakan obat gosok
  - d. Dipijat
  - e. Dibiarkan saja
4. Apakah bapak melakukan olahraga secara teratur ?
    - a. Ya
    - b. Tidak
  5. Jika Ya, berapa kali bapak olahraga dalam seminggu ?  
..... Kali/minggu, selama ..... Menit
  6. Apakah bapak saat ini memiliki kebiasaan merokok ?
    - a. Ya
    - b. Tidak
  7. Jika Ya, berapa batang rokok yang bapak hisap dalam sehari ?  
..... Batang/hari
  8. Apakah bapak mengonsumsi minuman berenergi seperti extra joss, kukubima, kopi dan tuak sebelum memancing?
    - c. Ya
    - d. Tidak
  9. Jika Ya, seberapa sering bapak mengonsumsi minuman berenergi dalam sehari ?  
..... Kali/minggu

10. Pada bagian tubuh manakah bapak merasakan tidak nyaman atau mengalami keluhan otot? Silahkan beri tanda (√) pada bagian tubuh mana bapak merasakan sakit!

No	Jenis Keluhan	Tingkat Keluhan			
		Tidak Sakit	Agak Sakit	Sakit	Sakit Sekali
1	Sakit/kaku leher bagian atas				
2	Sakit/kaku leher bagian bawah				
3	Sakit di bahu kiri				
4	Sakit di bahu kanan				
5	Sakit pada lengan atas kiri				
6	Sakit di pinggang				
7	Sakit pada lengan atas kanan				
8	Sakit pada punggung				
9	Sakit pada bokong				
10	Sakit pada pantat				
11	Sakit pada siku kiri				
12	Sakit pada siku kanan				
13	Sakit pada lengan bawah kiri				
14	Sakit pada lengan bawah kanan				
15	Sakit pada pergelangan tangan kiri				
16	Sakit pada pergelangan tangan kanan				
17	Sakit pada tangan kiri				
18	Sakit pada tangan kanan				
19	Sakit pada paha kiri				
20	Sakit pada paha kanan				
21	Sakit pada lutut kiri				
22	Sakit pada lutut kanan				
23	Sakit pada betis kiri				
24	Sakit pada betis kanan				
25	Sakit pada pergelangan kaki kiri				
26	Sakit pada pergelangan kaki kanan				
27	Sakit pada kaki kiri				
28	Sakit pada kaki kanan				



### Lampiran 3

#### Hasil Tabulasi Kuesioner *Nordic Body Map*

##### *Frequency Table*

##### Sakit/kaku leher bagian atas

	Frequency	Percent	Valid Percent	Cumulative Percent
Valid Tidak sakit	7	10.0	10.0	10.0
Agak sakit	2	2.9	2.9	12.9
Sakit	40	57.1	57.1	70.0
Sakit sekali	21	30.0	30.0	100.0
Total	70	100.0	100.0	

##### Sakit/kaku leher bagian bawah

	Frequency	Percent	Valid Percent	Cumulative Percent
Valid Tidak sakit	7	10.0	10.0	10.0
Agak sakit	2	2.9	2.9	12.9
Sakit	40	57.1	57.1	70.0
Sakit sekali	21	30.0	30.0	100.0
Total	70	100.0	100.0	

##### Sakit di bahu kiri

	Frequency	Percent	Valid Percent	Cumulative Percent
Valid Tidak sakit	6	8.6	8.6	8.6
Agak sakit	33	47.1	47.1	55.7
Sakit	16	22.9	22.9	78.6
Sakit sekali	15	21.4	21.4	100.0
Total	70	100.0	100.0	

##### Sakit di bahu kanan

	Frequency	Percent	Valid Percent	Cumulative Percent
Valid Tidak sakit	5	7.1	7.1	7.1
Agak sakit	34	48.6	48.6	55.7
Sakit	15	21.4	21.4	77.1
Sakit sekali	16	22.9	22.9	100.0
Total	70	100.0	100.0	



**Sakit pada lengan atas kiri**

	Frequency	Percent	Valid Percent	Cumulative Percent
Valid Agak sakit	22	31.4	31.4	31.4
Sakit	29	41.4	41.4	72.9
Sakit sekali	19	27.1	27.1	100.0
Total	70	100.0	100.0	

**Sakit pada punggung**

	Frequency	Percent	Valid Percent	Cumulative Percent
Valid Agak sakit	2	2.9	2.9	2.9
Sakit	50	71.4	71.4	74.3
Sakit sekali	18	25.7	25.7	100.0
Total	70	100.0	100.0	

**Sakit pada lengan atas kanan**

	Frequency	Percent	Valid Percent	Cumulative Percent
Valid Tidak sakit	1	1.4	1.4	1.4
Agak sakit	15	21.4	21.4	22.9
Sakit	40	57.1	57.1	80.0
Sakit sekali	14	20.0	20.0	100.0
Total	70	100.0	100.0	

**Sakit pada pinggang**

	Frequency	Percent	Valid Percent	Cumulative Percent
Valid Agak sakit	1	1.4	1.4	1.4
Sakit	35	50.0	50.0	51.4
Sakit sekali	34	48.6	48.6	100.0
Total	70	100.0	100.0	

**Sakit pada bokong**

	Frequency	Percent	Valid Percent	Cumulative Percent
Valid Tidak sakit	25	35.7	35.7	35.7
Agak sakit	12	17.1	17.1	52.9
Sakit	19	27.1	27.1	80.0
Sakit sekali	14	20.0	20.0	100.0
Total	70	100.0	100.0	

**Sakit pada pantat**

	Frequency	Percent	Valid Percent	Cumulative Percent
Valid Tidak sakit	17	24.3	24.3	24.3
Agak sakit	22	31.4	31.4	55.7
Sakit	29	41.4	41.4	97.1
Sakit sekali	2	2.9	2.9	100.0
Total	70	100.0	100.0	

**Sakit pada siku kiri**

	Frequency	Percent	Valid Percent	Cumulative Percent
Valid Tidak sakit	46	65.7	65.7	65.7
Agak sakit	21	30.0	30.0	95.7
Sakit	3	4.3	4.3	100.0
Total	70	100.0	100.0	

**Sakit pada siku kanan**

	Frequency	Percent	Valid Percent	Cumulative Percent
Valid Tidak sakit	46	65.7	65.7	65.7
Agak sakit	21	30.0	30.0	95.7
Sakit	3	4.3	4.3	100.0
Total	70	100.0	100.0	

**Sakit pada lengan bawah kiri**

	Frequency	Percent	Valid Percent	Cumulative Percent
Valid Tidak sakit	4	5.7	5.7	5.7
Agak sakit	22	31.4	31.4	37.1
Sakit	13	18.6	18.6	55.7
Sakit sekali	31	44.3	44.3	100.0
Total	70	100.0	100.0	

**Sakit pada lengan bawah kanan**

	Frequency	Percent	Valid Percent	Cumulative Percent
Valid Tidak sakit	2	2.9	2.9	2.9
Agak sakit	24	34.3	34.3	37.1
Sakit	13	18.6	18.6	55.7
Sakit sekali	31	44.3	44.3	100.0
Total	70	100.0	100.0	

**Sakit pada pergelangan tangan kiri**

	Frequency	Percent	Valid Percent	Cumulative Percent
Valid Tidak sakit	16	22.9	22.9	22.9
Agak sakit	22	31.4	31.4	54.3
Sakit	32	45.7	45.7	100.0
Total	70	100.0	100.0	

**Sakit pada pergelangan tangan kanan**

	Frequency	Percent	Valid Percent	Cumulative Percent
Valid Tidak sakit	13	18.6	18.6	18.6
Agak sakit	26	37.1	37.1	55.7
Sakit	31	44.3	44.3	100.0
Total	70	100.0	100.0	

**Sakit pada tangan kiri**

	Frequency	Percent	Valid Percent	Cumulative Percent
Valid Tidak sakit	8	11.4	11.4	11.4
Agak sakit	8	11.4	11.4	22.9
Sakit	53	75.7	75.7	98.6
Sakit sekali	1	1.4	1.4	100.0
Total	70	100.0	100.0	

**Sakit pada tangan kanan**

	Frequency	Percent	Valid Percent	Cumulative Percent
Valid Tidak sakit	4	5.7	5.7	5.7
Agak sakit	6	8.6	8.6	14.3
Sakit	58	82.9	82.9	97.1
Sakit sekali	2	2.9	2.9	100.0
Total	70	100.0	100.0	

**Sakit pada paha kiri**

	Frequency	Percent	Valid Percent	Cumulative Percent
Valid Tidak sakit	30	42.9	42.9	42.9
Agak sakit	38	54.3	54.3	97.1
Sakit	2	2.9	2.9	100.0
Total	70	100.0	100.0	

**Sakit pada paha kanan**

	Frequency	Percent	Valid Percent	Cumulative Percent
Valid Tidak sakit	29	41.4	41.4	41.4
Agak sakit	39	55.7	55.7	97.1
Sakit	2	2.9	2.9	100.0
Total	70	100.0	100.0	

**Sakit pada lutut kiri**

	Frequency	Percent	Valid Percent	Cumulative Percent
Valid Tidak sakit	32	45.7	45.7	45.7
Agak sakit	11	15.7	15.7	61.4
Sakit	27	38.6	38.6	100.0
Total	70	100.0	100.0	

**Sakit pada lutut kanan**

	Frequency	Percent	Valid Percent	Cumulative Percent
Valid Tidak sakit	39	55.7	55.7	55.7
Agak sakit	7	10.0	10.0	65.7
Sakit	24	34.3	34.3	100.0
Total	70	100.0	100.0	

**Sakit pada betis kiri**

	Frequency	Percent	Valid Percent	Cumulative Percent
Valid Tidak sakit	8	11.4	11.4	11.4
Agak sakit	28	40.0	40.0	51.4
Sakit	33	47.1	47.1	98.6
Sakit sekali	1	1.4	1.4	100.0
Total	70	100.0	100.0	

**Sakit pada betis kanan**

	Frequency	Percent	Valid Percent	Cumulative Percent
Valid Tidak sakit	11	15.7	15.7	15.7
Agak sakit	26	37.1	37.1	52.9
Sakit	32	45.7	45.7	98.6
Sakit sekali	1	1.4	1.4	100.0
Total	70	100.0	100.0	



**Sakit pada pergelangan kaki kiri**

	Frequency	Percent	Valid Percent	Cumulative Percent
Valid Tidak sakit	27	38.6	38.6	38.6
Agak sakit	30	42.9	42.9	81.4
Sakit	5	7.1	7.1	88.6
Sakit sekali	8	11.4	11.4	100.0
Total	70	100.0	100.0	

**Sakit pada pergelangan kaki kanan**

	Frequency	Percent	Valid Percent	Cumulative Percent
Valid Tidak sakit	22	31.4	31.4	31.4
Agak sakit	35	50.0	50.0	81.4
Sakit	5	7.1	7.1	88.6
Sakit sekali	8	11.4	11.4	100.0
Total	70	100.0	100.0	

**Sakit pada kaki kiri**

	Frequency	Percent	Valid Percent	Cumulative Percent
Valid Tidak sakit	42	60.0	60.0	60.0
Agak sakit	17	24.3	24.3	84.3
Sakit	11	15.7	15.7	100.0
Total	70	100.0	100.0	

**Sakit pada kaki kanan**

	Frequency	Percent	Valid Percent	Cumulative Percent
Valid Tidak sakit	36	51.4	51.4	51.4
Agak sakit	8	11.4	11.4	62.9
Sakit	20	28.6	28.6	91.4
Sakit sekali	6	8.6	8.6	100.0
Total	70	100.0	100.0	

## Lampiran 4

### Output SPSS 22 Karakteristik Responden

#### A. Usia Responden

		Usia Responden			
		Frequency	Percent	Valid Percent	Cumulative Percent
Valid	dewasa awal (26-35)	26	37.1	37.1	37.1
	dewasa akhir (36-45)	30	42.9	42.9	80.0
	lansia awal (46-55)	13	18.6	18.6	98.6
	lansia akhir (56-65)	1	1.4	1.4	100.0
	Total	70	100.0	100.0	

#### B. Jenis Kelamin Responden

		Jenis Kelamin Responden			
		Frequency	Percent	Valid Percent	Cumulative Percent
Valid	Laki-Laki	48	100.0	100.0	100.0

#### C. Pendidikan Responden

		Pendidikan Responden			
		Frequency	Percent	Valid Percent	Cumulative Percent
Valid	Tidak Tamat SD	8	11.4	11.4	11.4
	SD	18	25.7	25.7	37.1
	SMP	31	44.3	44.3	81.4
	SMA	13	18.6	18.6	100.0
	Total	70	100.0	100.0	


#### D. Masa Kerja Responden

		Masa Kerja Responden			
		Frequency	Percent	Valid Percent	Cumulative Percent
Valid	6-10 Tahun	33	47.1	47.1	47.1
	>10 Tahun	37	52.9	52.9	100.0
	Total	70	100.0	100.0	

### E. Unit Kerja Responden

Unit Kerja Responden

	Frequency	Percent	Valid Percent	Cumulative Percent
Valid angkat es batu	12	17.1	17.1	17.1
angkat Solar	9	12.9	12.9	30.0
Memancing	35	50.0	50.0	80.0
Mengangkat ikan	14	20.0	20.0	100.0
Total	70	100.0	100.0	



## Lampiran 5

### Output SPSS 22 Hasil Analisis Univariat

#### A. Tingkat Risiko Postur Kerja pada Nelayan Pancing

**Tingkat Risiko Postur Kerja**

	Frequency	Percent	Valid Percent	Cumulative Percent
Valid 8-10 Risiko Tinggi	59	84.3	84.3	84.3
11+ Risiko Sangat Tinggi	11	15.7	15.7	100.0
Total	70	100.0	100.0	

#### B. Tingkat Keluhan *Musculoskeletal Disorders* (MSDs) pada Nelayan Pancing

**Tingkat Keluhan *Musculoskeletal Disorders* (MSDs)**

	Frequency	Percent	Valid Percent	Cumulative Percent
Valid Keluhan Ringan	23	32.9	32.9	32.9
Keluhan Sedang	47	67.1	67.1	100.0
Total	70	100.0	100.0	

#### C. Masa Kerja Responden Nelayan Pancing

**Masa Kerja Responden**

	Frequency	Percent	Valid Percent	Cumulative Percent
Valid 6-10 Tahun	33	47.1	47.1	47.1
>10 Tahun	37	52.9	52.9	100.0
Total	70	100.0	100.0	

#### D. Kategori Usia Responden Nelayan Pancing

**Kategori Usia Responden**

	Frequency	Percent	Valid Percent	Cumulative Percent
Valid < 35 Tahun	25	35.7	35.7	35.7
≥ 35 Tahun	45	64.3	64.3	100.0
Total	70	100.0	100.0	

**E. Kebiasaan Merokok Responden Nelayan Pancing****Kebiasaan Merokok Responden**

	Frequency	Percent	Valid Percent	Cumulative Percent
Valid Tidak	13	18.6	18.6	18.6
Ya	57	81.4	81.4	100.0
Total	70	100.0	100.0	

**F. Kebiasaan Olahraga Responden Nelayan Pancing****Kebiasaan Olahraga Responden**

	Frequency	Percent	Valid Percent	Cumulative Percent
Valid tidak	47	67.1	67.1	67.1
Ya	23	32.9	32.9	100.0
Total	70	100.0	100.0	

**G. Kebiasaan Mengonsumsi Minuman Berenergi Responden Nelayan Pancing****Kebiasaan Mengonsumsi Minuman Berenergi Responden**

	Frequency	Percent	Valid Percent	Cumulative Percent
Valid Tidak	43	61.4	61.4	61.4
Ya	27	38.6	38.6	100.0
Total	70	100.0	100.0	



## Lampiran 6

### Output SPSS 22 Hasil Analisis Bivariat

#### Crosstabs

#### A. Hubungan Postur Kerja Responden dengan Keluhan *Musculoskeletal Disorders* (MSDs) pada Nelayan Pancing

##### Case Processing Summary

	Cases					
	Valid		Missing		Total	
	N	Percent	N	Percent	N	Percent
Postur Kerja * Keluhan <i>Musculoskeletal</i>	70	100.0%	0	0.0%	70	100.0%

##### Kategori REBA \* Keluhan *Musculoskeletal* Crosstabulation

			Keluhan <i>Musculoskeletal</i>		Total
			Keluhan Ringan	Keluhan Sedang	
Postur Kerja	8-10 Risiko Tinggi	Count	23	36	59
		% within Postur Kerja	39.0%	61.0%	100.0%
	11+ Risiko Sangat Tinggi	Count	0	11	11
		% within Postur Kerja	0.0%	100.0%	100.0%
Total		Count	23	47	70
		% within Postur Kerja	32.9%	67.1%	100.0%

##### Chi-Square Tests<sup>c</sup>

	Value	Df	Asymp. Sig. (2-sided)	Exact Sig. (2-sided)
Pearson Chi-Square	6.387 <sup>a</sup>	1	.011	.012
Continuity Correction <sup>b</sup>	4.742	1	.029	
Likelihood Ratio	9.739	1	.002	.008
Fisher's Exact Test				.012
Linear-by-Linear Association	6.295 <sup>d</sup>	1	.012	.012
N of Valid Cases	70			

a. 1 cells (25.0%) have expected count less than 5. The minimum expected count is 3.61.

b. Computed only for a 2x2 table

c. For 2x2 crosstabulation, exact results are provided instead of Monte Carlo results.

d. The standardized statistic is 2.509.

**B. Hubungan Masa Kerja Responden dengan Keluhan *Musculoskeletal Disorders* (MSDs) pada Nelayan Pancing**

**Case Processing Summary**

	Cases					
	Valid		Missing		Total	
	N	Percent	N	Percent	N	Percent
Masa Kerja * Keluhan <i>Muskuloskeletal</i>	70	100.0%	0	0.0%	70	100.0%

**Masa Kerja \* Keluhan *Muskuloskeletal* Crosstabulation**

			Keluhan <i>Muskuloskeletal</i>		Total
			Keluhan Ringan	Keluhan Sedang	
Masa Kerja	6-10 Tahun	Count	18	15	33
		% within Masa Kerja	54.5%	45.5%	100.0%
	>10 Tahun	Count	5	32	37
		% within Masa Kerja	13.5%	86.5%	100.0%
Total		Count	23	47	70
		% within Masa Kerja	32.9%	67.1%	100.0%

**Chi-Square Tests<sup>c</sup>**

	Value	df	Asymp. Sig. (2-sided)	Exact Sig. (2-sided)
Pearson Chi-Square	13.312 <sup>a</sup>	1	.000	.000
Continuity Correction <sup>b</sup>	11.517	1	.001	
Likelihood Ratio	13.862	1	.000	.000
Fisher's Exact Test				.000
Linear-by-Linear Association	13.121 <sup>d</sup>	1	.000	.000
N of Valid Cases	70			

a. 0 cells (0.0%) have expected count less than 5. The minimum expected count is 10.84.

b. Computed only for a 2x2 table

c. For 2x2 crosstabulation, exact results are provided instead of Monte Carlo results.

d. The standardized statistic is 3.622.

ALAUDDIN  
MAKASSAR

**C. Hubungan Usia Responden dengan Keluhan *Musculoskeletal Disorders* (MSDs) pada Nelayan Pancing**

**Case Processing Summary**

	Cases					
	Valid		Missing		Total	
	N	Percent	N	Percent	N	Percent
Usia Responden* Keluhan Muskuloskeletal	70	100.0%	0	0.0%	70	100.0%

**Usia Responden \* Keluhan Muskuloskeletal Crosstabulation**

			Keluhan Muskuloskeletal		Total
			Keluhan Ringan	Keluhan Sedang	
Usia Responden	< 35 Tahun	Count	19	6	25
		% within Usia Responden	76.0%	24.0%	100.0%
	≥ 35 Tahun	Count	4	41	45
		% within Usia Responden	8.9%	91.1%	100.0%
Total		Count	23	47	70
		% within Usia Responden	32.9%	67.1%	100.0%

**Chi-Square Tests<sup>c</sup>**

	Value	df	Asymp. Sig. (2-sided)	Exact Sig. (2-sided)
Pearson Chi-Square	32.811 <sup>a</sup>	1	.000	.000
Continuity Correction <sup>b</sup>	29.839	1	.000	
Likelihood Ratio	34.092	1	.000	.000
Fisher's Exact Test				.000
Linear-by-Linear Association	32.342 <sup>d</sup>	1	.000	.000
N of Valid Cases	70			

a. 0 cells (0.0%) have expected count less than 5. The minimum expected count is 8.21.

b. Computed only for a 2x2 table

c. For 2x2 crosstabulation, exact results are provided instead of Monte Carlo results.

d. The standardized statistic is 5.687.

ALAUDDIN  
MAKASSAR

**D. Hubungan Kebiasaan Merokok Responden dengan Keluhan *Musculoskeletal Disorders* (MSDs) pada Nelayan Pancing**

**Case Processing Summary**

	Cases					
	Valid		Missing		Total	
	N	Percent	N	Percent	N	Percent
Kebiasaan Merokok Responden* Keluhan <i>Muskuloskeletal</i>	70	100.0%	0	0.0%	70	100.0%

**Kebiasaan Merokok Responden\* Keluhan *Muskuloskeletal* Crosstabulation**

			Keluhan <i>Muskuloskeletal</i>		Total
			Keluhan Ringan	Keluhan Sedang	
Kebiasaan Merokok Responden	Tidak	Count % within Kebiasaan Merokok Responden	8 61.5%	5 38.5%	13 100.0%
	Ya	Count % within Kebiasaan Merokok Responden	15 26.3%	42 73.7%	57 100.0%
Total		Count % within Kebiasaan Merokok Responden	23 32.9%	47 67.1%	70 100.0%

**Chi-Square Tests<sup>c</sup>**

	Value	df	Asymp. Sig. (2-sided)	Exact Sig. (2-sided)
Pearson Chi-Square	5.953 <sup>a</sup>	1	.015	.022
Continuity Correction <sup>b</sup>	4.463	1	.035	
Likelihood Ratio	5.617	1	.018	.022
Fisher's Exact Test				.022
Linear-by-Linear Association	5.868 <sup>d</sup>	1	.015	.022
N of Valid Cases	70			

a. 1 cells (25.0%) have expected count less than 5. The minimum expected count is 4.27.

b. Computed only for a 2x2 table

c. For 2x2 crosstabulation, exact results are provided instead of Monte Carlo results.

d. The standardized statistic is 2.422.

ALAUDDIN  
MAKASSAR

**E. Hubungan Kebiasaan Olahraga Responden dengan Keluhan *Musculoskeletal Disorders* (MSDs) pada Nelayan Pancing**

**Case Processing Summary**

	Cases					
	Valid		Missing		Total	
	N	Percent	N	Percent	N	Percent
Kebiasaan Olahraga Responden* Keluhan <i>Muskuloskeletal</i>	70	100.0%	0	0.0%	70	100.0%

**Kebiasaan Olahraga Responden \* Keluhan *Muskuloskeletal* Crosstabulation**

			Keluhan <i>Muskuloskeletal</i>		Total
			Keluhan Ringan	Keluhan Sedang	
Kebiasaan Olahraga Responden	tidak	Count % within Kebiasaan Olahraga Responden	3 6.4%	44 93.6%	47 100.0%
	Ya	Count % within Kebiasaan Olahraga Responden	20 87.0%	3 13.0%	23 100.0%
Total		Count % within Kebiasaan Olahraga Responden	23 32.9%	47 67.1%	70 100.0%

**Chi-Square Tests<sup>c</sup>**

	Value	df	Asymp. Sig. (2-sided)	Exact Sig. (2-sided)
Pearson Chi-Square	45.445 <sup>a</sup>	1	.000	.000
Continuity Correction <sup>b</sup>	41.866	1	.000	
Likelihood Ratio	48.517	1	.000	.000
Fisher's Exact Test				.000
Linear-by-Linear Association	44.795 <sup>d</sup>	1	.000	.000
N of Valid Cases	70			

a. 0 cells (0.0%) have expected count less than 5. The minimum expected count is 7.56.

b. Computed only for a 2x2 table

c. For 2x2 crosstabulation, exact results are provided instead of Monte Carlo results.

d. The standardized statistic is -6.693.

ALAUDDIN  
MAKASSAR



**F. Hubungan Kebiasaan Mengkonsumsi Minuman Berenergi Responden dengan Keluhan *Musculoskeletal Disorders* (MSDs) pada Nelayan Pancing**

**Case Processing Summary**

	Cases					
	Valid		Missing		Total	
	N	Percent	N	Percent	N	Percent
Kebiasaan Mengkonsumsi Minuman Berenergi * Keluhan <i>Muskuloskeletal</i>	70	100.0%	0	0.0%	70	100.0%

**Kebiasaan Mengkonsumsi Minuman Berenergi \* Keluhan *Muskuloskeletal* Crosstabulation**

			Keluhan <i>Muskuloskeletal</i>		Total
			Keluhan Ringan	Keluhan Sedang	
Kebiasaan Mengkonsumsi Minuman Berenergi	Tidak	Count % within Kebiasaan Mengkonsumsi Minuman Berenergi	13 30.2%	30 69.8%	43 100.0%
	Ya	Count % within Kebiasaan Mengkonsumsi Minuman Berenergi	10 37.0%	17 63.0%	27 100.0%
Total		Count % within Kebiasaan Mengkonsumsi Minuman Berenergi	23 32.9%	47 67.1%	70 100.0%

**Chi-Square Tests<sup>c</sup>**

	Value	df	Asymp. Sig. (2-sided)	Exact Sig. (2-sided)
Pearson Chi-Square	.348 <sup>a</sup>	1	.555	.607
Continuity Correction <sup>b</sup>	.108	1	.742	
Likelihood Ratio	.346	1	.556	.607
Fisher's Exact Test				.607
Linear-by-Linear Association	.343 <sup>d</sup>	1	.558	.607
N of Valid Cases	70			

a. 0 cells (0.0%) have expected count less than 5. The minimum expected count is 8.87.

b. Computed only for a 2x2 table

c. For 2x2 crosstabulation, exact results are provided instead of Monte Carlo results.

d. The standardized statistic is -.586.

## Lampiran 7

## Output SPSS 22 Master Tabel

<b>Nama</b>	<b>Usia</b>	<b>Usia Depkes</b>	<b>Kategori Usia</b>	<b>Jenis Kelamin</b>	<b>Pendidikan</b>	<b>Status</b>	<b>Masa Kerja</b>	<b>Kategori Masa Kerja</b>	<b>Unit Kerja</b>
Rafiq	52	lansia awal (46-55)	≥ 35 Tahun	laki-laki	SMA	Menikah	10 Tahun 7 bulan	>10 Tahun	angkat es batu
Paliwan	49	lansia awal (46-55)	≥ 35 Tahun	laki-laki	SMA	Menikah	10 Tahun	6-10 Tahun	angkat es batu
Saparuddin	38	dewasa akhir (36-45)	≥ 35 Tahun	laki-laki	SMP	Menikah	13 Tahun 2 bulan	>10 Tahun	angkat es batu
Ulla	27	dewasa awal (26-35)	< 35 Tahun	laki-laki	SMP	Belum menikah	7 Tahun 3 bulan	6-10 Tahun	angkat es batu
Fikar	29	dewasa awal (26-35)	< 35 Tahun	laki-laki	SMA	Menikah	7 Tahun 3 bulan	6-10 Tahun	angkat es batu
Harum	38	dewasa akhir (36-45)	≥ 35 Tahun	laki-laki	SMP	Menikah	15 Tahun 4 bulan	>10 Tahun	angkat es batu
Rajamuddin	29	dewasa awal (26-35)	< 35 Tahun	laki-laki	SMA	Menikah	8 Tahun 6 bulan	6-10 Tahun	angkat es batu
Hasbi	36	dewasa akhir (36-45)	≥ 35 Tahun	laki-laki	SD	Menikah	10 Tahun 5 bulan	>10 Tahun	angkat es batu
Basri	40	dewasa akhir (36-45)	≥ 35 Tahun	laki-laki	SD	Menikah	15 Tahun 7 bulan	>10 Tahun	angkat es batu

<b>Nama</b>	<b>Usia</b>	<b>Usia Depkes</b>	<b>Kategori Usia</b>	<b>Jenis Kelamin</b>	<b>Pendidikan</b>	<b>Status</b>	<b>Masa Kerja</b>	<b>Kategori Masa Kerja</b>	<b>Unit Kerja</b>
Ridwan	26	dewasa awal (26-35)	< 35 Tahun	laki-laki	Tidak Tamat SD	Belum menikah	12 Tahun	>10 Tahun	angkat es batu
Yusran	42	dewasa akhir (36-45)	≥ 35 Tahun	laki-laki	SMP	Belum menikah	12 Tahun 8 bulan	>10 Tahun	angkat es batu
Dahlan	26	dewasa akhir (36-45)	< 35 Tahun	laki-laki	SD	Menikah	8 Tahun 6 bulan	6-10 Tahun	angkat es batu
Ihram	39	dewasa akhir (36-45)	≥ 35 Tahun	laki-laki	SMP	Belum menikah	7 Tahun 1 bulan	6-10 Tahun	angkat Solar
Rahman	26	dewasa awal (26-35)	< 35 Tahun	laki-laki	SD	Menikah	12 Tahun	>10 Tahun	angkat Solar
Dadang	36	dewasa akhir (36-45)	≥ 35 Tahun	laki-laki	SD	Menikah	12 Tahun 2 bulan	>10 Tahun	angkat Solar
Ukkas	33	dewasa awal (26-35)	< 35 Tahun	laki-laki	Tidak Tamat SD	Menikah	18 Tahun 7 bulan	>10 Tahun	angkat Solar
Parman	30	dewasa awal (26-35)	< 35 Tahun	laki-laki	SMP	Menikah	7 Tahun 5 bulan	6-10 Tahun	angkat Solar
Trisno	26	dewasa awal (26-35)	< 35 Tahun	laki-laki	SMP	Menikah	8 Tahun 4 bulan	6-10 Tahun	angkat Solar
Henrik	37	dewasa akhir (36-45)	≥ 35 Tahun	laki-laki	SMP	Menikah	7 Tahun 8 bulan	6-10 Tahun	angkat Solar

<b>Nama</b>	<b>Usia</b>	<b>Usia Depkes</b>	<b>Kategori Usia</b>	<b>Jenis Kelamin</b>	<b>Pendidikan</b>	<b>Status</b>	<b>Masa Kerja</b>	<b>Kategori Masa Kerja</b>	<b>Unit Kerja</b>
Nurdin	39	dewasa akhir (36-45)	≥ 35 Tahun	laki-laki	SMP	Menikah	9 Tahun 4 bulan	6-10 Tahun	angkat Solar
Acca	28	dewasa awal (26-35)	< 35 Tahun	laki-laki	SMA	Menikah	7 Tahun 8 bulan	6-10 Tahun	angkat Solar
Dandi	54	lansia awal (46-55)	≥ 35 Tahun	laki-laki	SMP	Menikah	21 Tahun 4 bulan	>10 Tahun	Memancing
Aris	29	dewasa awal (26-35)	< 35 Tahun	laki-laki	SMP	Belum menikah	6 Tahun 9 bulan	6-10 Tahun	Memancing
Amirullah	36	dewasa akhir (36-45)	≥ 35 Tahun	laki-laki	SMP	Menikah	9 Tahun 3 bulan	6-10 Tahun	Memancing
Arsyad M	49	lansia awal (46-55)	≥ 35 Tahun	laki-laki	SMP	Menikah	19 Tahun	>10 Tahun	Memancing
Wahid	53	lansia awal (46-55)	≥ 35 Tahun	laki-laki	SD	Menikah	23 Tahun 6 bulan	>10 Tahun	Memancing
Fahrul	40	dewasa akhir (36-45)	≥ 35 Tahun	laki-laki	SMP	Menikah	15 Tahun 2 bulan	>10 Tahun	Memancing
Ampe	36	dewasa akhir (36-45)	≥ 35 Tahun	laki-laki	SMA	Menikah	7 Tahun 3 bulan	6-10 Tahun	Memancing
Muhammad	45	dewasa akhir (36-45)	≥ 35 Tahun	laki-laki	SMA	Menikah	12 Tahun 7 bulan	>10 Tahun	Memancing
Nurdin	39	dewasa akhir (36-45)	≥ 35 Tahun	laki-laki	SMP	Menikah	4 Tahun 5 bulan	6-10 Tahun	Memancing

<b>Nama</b>	<b>Usia</b>	<b>Usia Depkes</b>	<b>Kategori Usia</b>	<b>Jenis Kelamin</b>	<b>Pendidikan</b>	<b>Status</b>	<b>Masa Kerja</b>	<b>Kategori Masa Kerja</b>	<b>Unit Kerja</b>
Rudi	57	lansia akhir (56-65)	≥ 35 Tahun	laki-laki	SMP	Menikah	18 Tahun 4 bulan	>10 Tahun	Memancing
Asrullah	49	lansia awal (46-55)	≥ 35 Tahun	laki-laki	SMP	Belum menikah	15 Tahun	>10 Tahun	Memancing
Erwin	40	dewasa akhir (36-45)	≥ 35 Tahun	laki-laki	SMP	Menikah	12 Tahun 7 bulan	>10 Tahun	Memancing
Mamat	40	dewasa akhir (36-45)	≥ 35 Tahun	laki-laki	SMP	Menikah	11 Tahun 2 bulan	>10 Tahun	Memancing
Mahmud	37	dewasa akhir (36-45)	≥ 35 Tahun	laki-laki	SD	Menikah	8 Tahun 6 bulan	6-10 Tahun	Memancing
Syamsul	27	dewasa awal (26-35)	< 35 Tahun	laki-laki	SMP	Belum menikah	10 Tahun	6-10 Tahun	Memancing
Rusdi	30	dewasa awal (26-35)	< 35 Tahun	laki-laki	SMP	Menikah	8 Tahun 6 bulan	6-10 Tahun	Memancing
Safar	33	dewasa awal (26-35)	< 35 Tahun	laki-laki	SMA	Menikah	9 Tahun 8 bulan	6-10 Tahun	Memancing
Rusli	41	dewasa akhir (36-45)	≥ 35 Tahun	laki-laki	SMP	Menikah	15 Tahun 2 bulan	>10 Tahun	Memancing
Yanto	27	dewasa awal (26-35)	< 35 Tahun	laki-laki	SMP	Menikah	14 Tahun	>10 Tahun	Memancing
Aco	39	dewasa	≥ 35	laki-laki	SMA	Menikah	11 Tahun 6 bulan	>10 Tahun	Memancing



<b>Nama</b>	<b>Usia</b>	<b>Usia Depkes</b>	<b>Kategori Usia</b>	<b>Jenis Kelamin</b>	<b>Pendidikan</b>	<b>Status</b>	<b>Masa Kerja</b>	<b>Kategori Masa Kerja</b>	<b>Unit Kerja</b>
		akhir (36-45)	Tahun				bulan		
Irfan A	26	dewasa awal (26-35)	< 35 Tahun	laki-laki	SMP	Menikah	9 Tahun 5 bulan	6-10 Tahun	Memancing
Tamring	28	dewasa awal (26-35)	< 35 Tahun	laki-laki	SD	Menikah	8 Tahun 2 bulan	6-10 Tahun	Memancing
Mukhtar	27	dewasa awal (26-35)	< 35 Tahun	laki-laki	SMA	Menikah	9 Tahun 8 bulan	6-10 Tahun	Memancing
Anto	38	dewasa akhir (36-45)	≥ 35 Tahun	laki-laki	SMP	Menikah	16 Tahun 7 bulan	>10 Tahun	Memancing
Galih	45	dewasa akhir (36-45)	≥ 35 Tahun	laki-laki	SMP	Menikah	17 Tahun 5 bulan	>10 Tahun	Memancing
Rahmat	34	dewasa awal (26-35)	< 35 Tahun	laki-laki	SD	Menikah	10 Tahun 7 bulan	>10 Tahun	Memancing
Arifin	55	lansia awal (46-55)	≥ 35 Tahun	laki-laki	Tidak Tamat SD	Menikah	27 Tahun 5 bulan	>10 Tahun	Memancing
Aprisal	53	lansia awal (46-55)	≥ 35 Tahun	laki-laki	SD	Menikah	12 Tahun 3 bulan	>10 Tahun	Memancing
Mumtas	50	lansia awal (46-55)	≥ 35 Tahun	laki-laki	Tidak Tamat SD	Menikah	23 Tahun 5 bulan	>10 Tahun	Memancing
Mansyur	49	lansia awal (46-55)	≥ 35 Tahun	laki-laki	Tidak Tamat SD	Menikah	14 Tahun 9 bulan	>10 Tahun	Memancing
Mulyadi	27	dewasa awal (26-35)	< 35 Tahun	laki-laki	SMP	Menikah	8 Tahun 2 bulan	6-10 Tahun	Memancing

<b>Nama</b>	<b>Usia</b>	<b>Usia Depkes</b>	<b>Kategori Usia</b>	<b>Jenis Kelamin</b>	<b>Pendidikan</b>	<b>Status</b>	<b>Masa Kerja</b>	<b>Kategori Masa Kerja</b>	<b>Unit Kerja</b>
Narang	38	dewasa akhir (36-45)	≥ 35 Tahun	laki-laki	SD	Menikah	8 Tahun 2 bulan	6-10 Tahun	Memancing
Batara	51	lansia awal (46-55)	≥ 35 Tahun	laki-laki	SD	Menikah	13 Tahun 4 bulan	>10 Tahun	Memancing
Toto	45	dewasa akhir (36-45)	≥ 35 Tahun	laki-laki	Tidak Tamat SD	Menikah	10 Tahun 7 bulan	>10 Tahun	Memancing
Cacang	41	dewasa akhir (36-45)	≥ 35 Tahun	laki-laki	Tidak Tamat SD	Menikah	20 Tahun 2 bulan	>10 Tahun	Memancing
Syahrul	38	dewasa akhir (36-45)	≥ 35 Tahun	laki-laki	SD	Menikah	12 Tahun 2 bulan	>10 Tahun	Mengangkat ikan
Siala	45	dewasa akhir (36-45)	≥ 35 Tahun	laki-laki	Tidak Tamat SD	Menikah	22 Tahun 2 bulan	>10 Tahun	Mengangkat ikan
Pirman	47	lansia awal (46-55)	≥ 35 Tahun	laki-laki	SD	Menikah	15 Tahun 3 bulan	>10 Tahun	Mengangkat ikan
Mursi	26	dewasa awal (26-35)	< 35 Tahun	laki-laki	SD	Menikah	7 Tahun 5 bulan	6-10 Tahun	Mengangkat ikan
Suleman	49	lansia awal (46-55)	≥ 35 Tahun	laki-laki	SD	Menikah	23 Tahun 2 bulan	>10 Tahun	Mengangkat ikan
Fahri	38	dewasa akhir (36-45)	≥ 35 Tahun	laki-laki	SMP	Menikah	7 Tahun	6-10 Tahun	Mengangkat ikan
Akmal	39	dewasa akhir (36-45)	≥ 35 Tahun	laki-laki	SMP	Menikah	12 Tahun 2 bulan	>10 Tahun	Mengangkat ikan

<b>Nama</b>	<b>Usia</b>	<b>Usia Depkes</b>	<b>Kategori Usia</b>	<b>Jenis Kelamin</b>	<b>Pendidikan</b>	<b>Status</b>	<b>Masa Kerja</b>	<b>Kategori Masa Kerja</b>	<b>Unit Kerja</b>
Mattu	35	dewasa awal (26-35)	≥ 35 Tahun	laki-laki	SD	Menikah	8 Tahun 5 bulan	6-10 Tahun	Mengangkat ikan
Ancu	27	dewasa awal (26-35)	< 35 Tahun	laki-laki	SMP	Menikah	7 Tahun 6 bulan	6-10 Tahun	Mengangkat ikan
Jusman	38	dewasa akhir (36-45)	≥ 35 Tahun	laki-laki	SMA	Menikah	8 Tahun 5 bulan	6-10 Tahun	Mengangkat ikan
Ipeng	33	dewasa awal (26-35)	< 35 Tahun	laki-laki	SMA	Menikah	7 tahu 6 bulan	6-10 Tahun	Mengangkat ikan
Wahyu	35	dewasa awal (26-35)	≥ 35 Tahun	laki-laki	SD	Belum menikah	7 Tahun 8 bulan	6-10 Tahun	Mengangkat ikan
Juned	27	dewasa awal (26-35)	< 35 Tahun	laki-laki	SMP	Menikah	6 Tahun 6 bulan	6-10 Tahun	Mengangkat ikan
Riswan	28	dewasa awal (26-35)	< 35 Tahun	laki-laki	SMA	Menikah	9 Tahun 1 bulan	6-10 Tahun	Mengangkat ikan

NR	MKMS2T	MKMSB	TJMKM	KOR	JDKOR	KMR	BRR	KMMB	JKMMB	KMSDsR
Rafiq	Ya	Ya	Dipijat	tidak	Tidak olahraga	Ya	≥ 16 batang	Tidak	Tidak minum	Keluhan Sedang
Paliwan	Ya	Ya	Dipijat	tidak	Tidak olahraga	Ya	< 16 batang	Tidak	Tidak minum	Keluhan Sedang
Saparuddin	Ya	Ya	Dipijat	tidak	Tidak olahraga	Ya	< 16 batang	Tidak	Tidak minum	Keluhan Sedang
Ulla	Ya	Ya	Istirahat/Tidak masuk kerja	Ya	2 kali seminggu 30 menit	Ya	< 16 batang	Ya	< 3 kali	Keluhan Ringan
Fikar	Ya	Ya	Istirahat/Tidak masuk kerja	Ya	2 kali seminggu 30 menit	Ya	≥ 16 batang	Tidak	Tidak minum	Keluhan Ringan
Harum	Ya	Ya	Dipijat	tidak	Tidak olahraga	Ya	≥ 16 batang	Tidak	Tidak minum	Keluhan Sedang
Rajamuddin	Ya	Ya	Dipijat	Ya	1 kali seminggu 30 menit	Ya	≥ 16 batang	Tidak	Tidak minum	Keluhan Ringan
Hasbi	Ya	Ya	Tidak merasakan sakit	tidak	Tidak olahraga	Ya	< 16 batang	Ya	Setiap hari	Keluhan Sedang
Basri	Ya	Ya	Menggunakan obat gosok	tidak	Tidak olahraga	Ya	< 16 batang	Tidak	Tidak minum	Keluhan Sedang
Ridwan	Ya	Ya	Istirahat/Tidak masuk kerja	tidak	Tidak olahraga	Tidak	Tidak merokok	Tidak	Tidak minum	Keluhan Ringan
Yusran	Ya	Ya	Dipijat	tidak	Tidak olahraga	Ya	≥ 16 batang	Ya	< 3 kali	Keluhan Sedang
Dahlan	Ya	Ya	Dipijat	Ya	2 kali seminggu 30 menit	Ya	≥ 16 batang	Tidak	Tidak minum	Keluhan Ringan
Ihram	Ya	Ya	Memeriksa diri ke klinik	Ya	1 kali seminggu	Ya	≥ 16 batang	Ya	< 3 kali	Keluhan Sedang

NR	MKMS2T	MKMSB	TJMKM atau RS	KOR	JDKOR 30 menit	KMR	BRR	KMMB	JKMMB	KMSDsR
Rahman	Ya	Ya	Dipijat	Ya	1 kali seminggu 30 menit	Ya	≥ 16 batang	Tidak	Tidak minum	Keluhan Ringan
Dadang	Ya	Ya	Istirahat/Tidak masuk kerja	Ya	2 kali seminggu 30 menit	Tidak	Tidak merokok	Ya	≥ 3 kali	Keluhan Ringan
Ukkas	Ya	Ya	Dipijat	tidak	Tidak olahraga	Ya	< 16 batang	Tidak	Tidak minum	Keluhan Sedang
Parman	Ya	Ya	Dipijat	Ya	2 kali seminggu 30 menit	Ya	< 16 batang	Tidak	Tidak minum	Keluhan Sedang
Trisno	Ya	Ya	Menggunkan obat gosok	Ya	1 kali seminggu 30 menit	Ya	≥ 16 batang	Ya	< 3 kali	Keluhan Ringan
Henrik	Ya	Ya	Istirahat/Tidak masuk kerja	tidak	Tidak olahraga	Ya	≥ 16 batang	Tidak	Tidak minum	Keluhan Sedang
Nurdin	Ya	Ya	Dipijat	tidak	Tidak olahraga	Ya	≥ 16 batang	Tidak	Tidak minum	Keluhan Sedang
Acca	Ya	Ya	Menggunkan obat gosok	Ya	2 kali seminggu 30 menit	Ya	≥ 16 batang	Tidak	Tidak minum	Keluhan Ringan
Dandi	Ya	Ya	Menggunkan obat gosok	tidak	Tidak olahraga	Ya	≥ 16 batang	Ya	≥ 3 kali	Keluhan Sedang
Aris	Ya	Ya	Istirahat/Tidak masuk kerja	Ya	2 kali seminggu 30 menit	Ya	< 16 batang	Tidak	Tidak minum	Keluhan Ringan
Amirullah	Ya	Ya	Dipijat	tidak	Tidak olahraga	Ya	< 16 batang	Ya	≥ 3 kali	Keluhan Sedang
Arsyad M	Ya	Ya	Menggunkan obat gosok	tidak	Tidak olahraga	Ya	≥ 16 batang	Tidak	Tidak minum	Keluhan Sedang



NR	MKMS2T	MKMSB	TJMKM	KOR	JDKOR	KMR	BRR	KMMB	JKMMB	KMSDsR
Wahid	Ya	Ya	Dibiarkan saja	tidak	Tidak olahraga	Ya	≥ 16 batang	Tidak	Tidak minum	Keluhan Sedang
Fahrul	Ya	Ya	Menggunkan obat gosok	tidak	Tidak olahraga	Ya	< 16 batang	Ya	< 3 kali	Keluhan Sedang
Ampe	Ya	Ya	Istirahat/Tidak masuk kerja	tidak	Tidak olahraga	Ya	≥ 16 batang	Ya	< 3 kali	Keluhan Sedang
Muhammad	Ya	Ya	Menggunkan obat gosok	tidak	Tidak olahraga	Ya	< 16 batang	Tidak	Tidak minum	Keluhan Sedang
Nurdin	Ya	Ya	Menggunkan obat gosok	tidak	Tidak olahraga	Ya	< 16 batang	Tidak	Tidak minum	Keluhan Sedang
Rudi	Ya	Ya	Menggunkan obat gosok	tidak	Tidak olahraga	Ya	≥ 16 batang	Ya	Setiap hari	Keluhan Sedang
Asrullah	Ya	Ya	Istirahat/Tidak masuk kerja	tidak	Tidak olahraga	Ya	≥ 16 batang	Ya	< 3 kali	Keluhan Sedang
Erwin	Ya	Ya	Dipijat	tidak	Tidak olahraga	Ya	≥ 16 batang	Tidak	Tidak minum	Keluhan Sedang
Mamat	Ya	Ya	Istirahat/Tidak masuk kerja	tidak	Tidak olahraga	Ya	< 16 batang	Tidak	Tidak minum	Keluhan Sedang
Mahmud	Ya	Ya	Dipijat	tidak	Tidak olahraga	Ya	< 16 batang	Ya	< 3 kali	Keluhan Sedang
Syamsul	Ya	Ya	Dipijat	tidak	Tidak olahraga	Ya	< 16 batang	Tidak	Tidak minum	Keluhan Sedang
Rusdi	Ya	Ya	Dipijat	tidak	Tidak olahraga	Ya	< 16 batang	Ya	< 3 kali	Keluhan Sedang
Safar	Ya	Ya	Istirahat/Tidak masuk kerja	tidak	Tidak olahraga	Ya	≥ 16 batang	Ya	< 3 kali	Keluhan Sedang
Rusli	Ya	Ya	Istirahat/Tidak masuk kerja	tidak	Tidak olahraga	Ya	< 16 batang	Tidak	Tidak minum	Keluhan Sedang
Yanto	Ya	Ya	Dipijat	tidak	Tidak olahraga	Ya	< 16 batang	Ya	< 3 kali	Keluhan Ringan
Aco	Ya	Ya	Dipijat	tidak	Tidak	Ya	< 16	Tidak	Tidak	Keluhan

NR	MKMS2T	MKMSB	TJMKM	KOR	JDKOR	KMR	BRR	KMMB	JKMMB	KMSDsR
					olahraga		batang		minum	Sedang
Maskil	Ya	Ya	Istirahat/Tidak masuk kerja	Ya	1 kali seminggu 30 menit	Ya	< 16 batang	Tidak	Tidak minum	Keluhan Ringan
Tamring	Ya	Ya	Dipijat	tidak	Tidak olahraga	Ya	< 16 batang	Ya	< 3 kali	Keluhan Ringan
Mukhtar	Ya	Ya	Istirahat/Tidak masuk kerja	Ya	1 kali seminggu 30 menit	Ya	≥ 16 batang	Tidak	Tidak minum	Keluhan Ringan
Anto	Ya	Ya	Dipijat	tidak	Tidak olahraga	Ya	≥ 16 batang	Tidak	Tidak minum	Keluhan Sedang
Galih	Ya	Ya	Dipijat	tidak	Tidak olahraga	Tidak	Tidak merokok	Tidak	Tidak minum	Keluhan Sedang
Rahmat	Ya	Ya	Dipijat	Ya	1 kali seminggu 30 menit	Tidak	Tidak merokok	Ya	< 3 kali	Keluhan Ringan
Arifin	Ya	Ya	Istirahat/Tidak masuk kerja	tidak	Tidak olahraga	Ya	≥ 16 batang	Ya	Setiap hari	Keluhan Sedang
Aprisal	Ya	Ya	Dipijat	tidak	Tidak olahraga	Tidak	Tidak merokok	Tidak	Tidak minum	Keluhan Sedang
Mumtas	Ya	Ya	Dipijat	tidak	Tidak olahraga	Ya	< 16 batang	Tidak	Tidak minum	Keluhan Sedang
Mansyur	Ya	Ya	Dipijat	tidak	Tidak olahraga	Ya	< 16 batang	Ya	Setiap hari	Keluhan Sedang
Mulyadi	Ya	Ya	Menggunakan obat gosok	Ya	1 kali seminggu 30 menit	Tidak	Tidak merokok	Tidak	Tidak minum	Keluhan Ringan
Narang	Ya	Ya	Dipijat	Ya	1 kali seminggu 30 menit	Tidak	Tidak merokok	Ya	≥ 3 kali	Keluhan Ringan
Batara	Ya	Ya	Dipijat	tidak	Tidak	Tidak	Tidak	Tidak	Tidak	Keluhan

NR	MKMS2T	MKMSB	TJMKM	KOR	JDKOR	KMR	BRR	KMMB	JKMMB	KMSDsR
					olahraga		merokok		minum	Sedang
Toto	Ya	Ya	Dipijat	tidak	Tidak olahraga	Tidak	Tidak merokok	Tidak	Tidak minum	Keluhan Sedang
Cacang	Ya	Ya	Dipijat	tidak	Tidak olahraga	Ya	≥ 16 batang	Tidak	Tidak minum	Keluhan Sedang
Syahrul	Ya	Ya	Dibiarkan saja	tidak	Tidak olahraga	Tidak	Tidak merokok	Ya	< 3 kali	Keluhan Sedang
Siala	Ya	Ya	Dipijat	tidak	Tidak olahraga	Ya	≥ 16 batang	Tidak	Tidak minum	Keluhan Sedang
Pirman	Ya	Ya	Dipijat	tidak	Tidak olahraga	Ya	< 16 batang	Ya	< 3 kali	Keluhan Sedang
Mursi	Ya	Ya	Dibiarkan saja	Ya	2 kali seminggu 30 menit	Ya	≥ 16 batang	Tidak	Tidak minum	Keluhan Ringan
Suleman	Ya	Ya	Menggunkan obat gosok	tidak	Tidak olahraga	Ya	< 16 batang	Tidak	Tidak minum	Keluhan Sedang
Fahri	Ya	Ya	Dipijat	Ya	1 kali seminggu 30 menit	Ya	< 16 batang	Tidak	Tidak minum	Keluhan Sedang
Akmal	Ya	Ya	Istirahat/Tidak masuk kerja	tidak	Tidak olahraga	Ya	< 16 batang	Ya	Setiap hari	Keluhan Sedang
Mattu	Ya	Ya	Dipijat	Ya	2 kali seminggu 30 menit	Tidak	Tidak merokok	Ya	Setiap hari	Keluhan Ringan
Ancu	Ya	Ya	Dipijat	Ya	1 kali seminggu 30 menit	Tidak	Tidak merokok	Ya	< 3 kali	Keluhan Ringan
Jusman	Ya	Ya	Istirahat/Tidak masuk kerja	tidak	Tidak olahraga	Ya	< 16 batang	Tidak	Tidak minum	Keluhan Sedang
Ipeng	Ya	Ya	Dipijat	tidak	Tidak olahraga	Ya	< 16 batang	Tidak	Tidak minum	Keluhan Sedang

NR	MKMS2T	MKMSB	TJMKM	KOR	JDKOR	KMR	BRR	KMMB	JKMMB	KMSDsR
Wahyu	Ya	Ya	Dipijat	Ya	1 kali seminggu 30 menit	Tidak	Tidak merokok	Ya	< 3 kali	Keluhan Ringan
Juned	Ya	Ya	Menggunkan obat gosok	Ya	1 kali seminggu 30 menit	Ya	< 16 batang	Tidak	Tidak minum	Keluhan Ringan
Riswan	Ya	Ya	Menggunkan obat gosok	Ya	1 kali seminggu 30 menit	Ya	≥ 16 batang	Tidak	Tidak minum	Keluhan Ringan

Keterangan :

- NR = Nama Responden  
 MKMS2T = Merasakan Keluhan MSDs Selama 2 Tahun  
 MKMSB = Merasakan Keluhan MSDs Selama Bekerja  
 TJMKM = Tindakan Jika Merasakan Keluhan MSDs  
 KOR = Kebiasaan Olahraga Responden  
 JDKOR = Jumlah Durasi Kebiasaan Olahraga Responden  
 KMR = Kebiasaan Merokok Responden  
 BRR = Batang Rokok Responden  
 KMSDsR = Keluhan MSDs Responden

## Lampiran 8

## Surat Permohonan Izin Penelitian



**PEMERINTAH KABUPATEN LUWU**  
**DINAS PENANAMAN MODAL DAN PTSP**  
Alamat: Jln. Cdk. Dwig. Pkda No. 1, Komplek Dwig. 294773314115

---

<p>Nomor: 210/PENELITIAN/03/06/DPMP/PTSP/2022  Lamp: -  Sifat: Dinas  Perihal: <u>Izin Penelitian</u></p>	<p>Kepada:  Yth. Ka. Desa Murante  di -  Tanjung</p>
---	--

Berdasarkan Surat Deklarasi Universitas Islam Negeri Alauddin Makassar D-1746/Un.04/THUK/PP.00.0401/2022 tanggal 27 April 2022 tentang permohonan izin Penelitian. Dengan ini disampaikan kepada saudara (s) bahwa yang tersebut di bawah ini:

<p>Nama: Alvin Awi  Tempat/Tgl. Lahir: Palopo / 05 Oktober 1999  Nim: 70200117075  Jurusan: Kesehatan Masyarakat  Alamat: Des. Murante Utara  Kecamatan Suli</p>	
--	--

Bermaksud akan mengadakan penelitian di daerah/instansi Saudara (s) dalam rangka penyusunan "Skripsi" dengan judul:

**HUBUNGAN POSTUR KERJA DENGAN KELUHAN MUSCULOSKELETAL DISORDER (MSDS) PADA RELAYAN PANGCIK BIAN DI DESA MURANTE KECAMATAN SULI KABUPATEN LUWU**

Yang akan dilaksanakan di DESA MURANTE, pada tanggal 20 Mei 2022 s.d 26 Juni 2022

Sehubungan hal tersebut di atas pada prinsipnya kami dapat menyetujui kegiatan dimaksud dengan ketentuan sbb:

1. Sebelum dan sesudah melaksanakan kegiatan, kepada yang bersangkutan harus melaporkan kepada Bupati Luwu Uj. Dinas Penanaman Modal dan PTSP Kab. Luwu.
2. Penelitian tidak menyimpang dari izin yang diberikan.
3. Meneliti semua peraturan perundang-undangan yang berlaku.
4. Menyampaikan 1 (satu) contoh/copy hasil penelitian kepada Bupati Luwu Uj. Dinas Penanaman Modal dan PTSP Kab. Luwu.
5. Surat izin akan dicabut dan dinyatakan tidak berlaku apabila ternyata pemegang surat izin tidak menaati ketentuan-ketentuan tersebut di atas.



1 3 0 2 2 3 0 3 1 0 0 5 0 3 1 4



Direktoran-5 Kabupaten Luwu  
pada tanggal 20 Mei 2022  
Kepada Dinas



**H. RAHMAT ANDRIYANA**  
Pangkat: Pembina Tk. 1 D/III  
NIP: 196412311994031079

Ditujukan:

1. Bupati Luwu (sebagai Laporan) di Belau.
2. Kepala Kantor/Kep. dan Lembar Kab. Luwu di Belau.
3. Dekan Universitas Islam Negeri Alauddin Makassar.
4. Mahasiswa (s) Alvin Awi.
5. Amp.



## Lampiran 9

## Surat Keterangan telah Melakukan Penelitian


**PEMERINTAH KABUPATEN LUWU**  
**KECAMATAN SULI**  
**DESA MURANTE**  
 Alamat: Jl. Trans Sulawesi Desa Murante, Telp. (0471) Kode Pos 91996

---

**SURAT KETERANGAN TELAH MELAKSANAKAN PENELITIAN**  
 Nomor: 470/296/DM/VI/2022

Yang bertanda tangan dibawah ini, atas nama Kepala Desa Murante:

Nama : **HASAN MUNAZAR**  
 Jabatan : Sekretaris Desa Murante  
 Alamat : Desa Murante Kecamatan Suli Kabupaten Luwu

Dengan ini menerangkan bahwa:

Nama : **ALVIN ALWI**  
 NIM / Prog. Studi : 70200117075 / Kesehatan Masyarakat  
 Pekerjaan : Pelajar/Mahasiswa  
 Judul Penelitian : "Hubungan Postur Kerja dengan Keluhan *Musculoskeletal Disorder* (MSDs) pada Nelayan Pancing Ikan di desa Murante, Kecamatan Suli, Kabupaten Luwu".

Yang bersangkutan telah melaksanakan penelitian/pengambilan data di Desa Murante, Kecamatan Suli, Kabupaten Luwu pada tanggal 20 Mei 2022 sampai dengan 20 Juni 2022.

Demikian Surat Keterangan ini diberikan kepada yang bersangkutan untuk dipergunakan sebagaimana mestinya.

Murante, 20 Juni 2022  
 a/n. Kepala Desa Murante  
 Sekretaris Desa

  
**HASAN MUNAZAR**

**Lampiran 10****Dokumentasi Penelitian****Gambar 1 Mengangkat Balok Es****Gambar 2 Mengangkat Solar****Gambar 3 Memancing Ikan****Gambar 4 Mengangkat Ikan**

**Postur Kerja Nelayan Pancing yang Tidak Ergonomis**