

**HUBUNGAN FAKTOR PEKERJAAN DAN INDIVIDU DENGAN  
KELUHAN *MUSCULOSKELETAL DISORDERS* (MSDs) PADA PEKERJA  
SARUNG TENUN *TOPE LE'LENG* DI SUKU KAJANG *AMMATOA*  
KABUPATEN BULUKUMBA TAHUN 2022**



**SKRIPSI**

Diajukan untuk Memenuhi Salah Satu Syarat Meraih Gelar Sarjana Kesehatan  
Masyarakat Jurusan Kesehatan Masyarakat pada Fakultas Kedokteran  
Dan Ilmu Kesehatan UIN Alauddin Makassar

**Oleh:**

**ANDI MASSAKILI**

**70200116107**

**JURUSAN KESEHATAN MASYARAKAT  
FAKULTAS KEDOKTERAN DAN ILMU KESEHATAN  
UIN ALAUDDIN MAKASSAR  
TAHUN 2022**

---

## PENGESAHAN SKRIPSI

Skripsi yang berjudul “Hubungan Faktor Pekerjaan Dan Individu Dengan Keluhan *Musculoskeletal Disorders* (MSDs) Pada Pekerja Sarung Tenun *Tope Le'leng* Di Suku Kajang *Ammatoa* Kabupaten Bulukumba Tahun 2022” yang disusun oleh **Andi Massakili**, NIM: 70200116107, Mahasiswa Jurusan Kesehatan Masyarakat Fakultas Kedokteran dan Ilmu Kesehatan Universitas Islam Negeri Alauddin Makassar, telah diuji dan dipertahankan dalam sidang skripsi yang diselenggarakan pada hari Senin, 1 Agustus 2022 bertepatan dengan 3 Muharam 1444 H, dinyatakan telah dapat diterima sebagai salah satu syarat untuk memperoleh gelar Sarjana Kesehatan Masyarakat.

Samata-Gowa, 1 Agustus 2022 M  
3 Muharam 1444 H

### DEWAN PENGUJI

Ketua : **Dr. dr. Syatirah, Sp.A., M.Kes** (.....)

Sekretaris : **Abd. Majid HR Lagu, SKM., M.Kes** (.....)

Munaqisy I : **Dr. M. Faiz Satrianegara, SKM., MARS** (.....)

Munaqisy II : **Prof. Dr. H. Muktar Lutfi., M.Pd.** (.....)

Pembimbing I : **Dr. Fatmawaty Mallapiang, SKM., M. Kes** (.....)

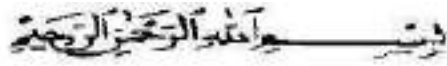
Pembimbing II : **Dr. Hasbi Ibrahim, SKM., M.Kes** (.....)

Diketahui Oleh:  
Dekan Fakultas Kedokteran dan Ilmu Kesehatan  
UIN Alauddin Makassar



**Dr. dr. Syatirah, Sp.A., M.Kes**  
NIP. 19800701 200604 2 002

## KATA PENGANTAR



Alhamdulillah, puji syukur kita panjatkan kehadirat Allah SWT, atas limpahan berkah, rahmat, dan pertolongan serta hidayah-Nya sehingga penulis diberikan kesempatan, kesehatan, dan keselamatan, serta kemampuan untuk dapat menyelesaikan penyusunan skripsi ini yang berjudul **"Hubungan Faktor Pekerjaan Dan Individu Dengan Keluhan Musculoskeletal Disorders (MSDs) Pada Pekerja Sarung Tenun Tope Le'leng Di Suku Kajang Ammatoa Kabupaten Bulukumba"**. Shalawat dan salam atas junjungan kami baginda Nabi Muhammad saw yang telah menyampaikan kepada kami nikmat Islam dan menuntun manusia kejalan yang lurus, yaitu jalan yang dikehendaki serta diridhoi oleh Allah SWT.

Selama penulisan skripsi ini, Penulis menghadapi berbagai hambatan dan tantangan. Namun berkat bimbingan, motivasi dan sumbangan pemikiran dari berbagai pihak, segala hambatan dan tantangan dapat teratasi, yang bukan saja dengan kerelaan waktu dan tenaganya telah membantu penulis, tetapi juga dengan segenap hati, jiwa dan cinta yang tulus, yang Insya Allah hanya terbalas oleh-Nya. Untuk itu, dengan segala kerendahan hati penulis ingin mengucapkan rasa terima kasih dan penghargaan yang tak terhingga kepada kedua orang tuaku tersayang Ayahanda Andi Selle (alm), dan Ibunda Andi Fatmawati atas kasih sayang yang tak terhingga, dukungan yang selalu diberikan, doa yang tak pernah putus disetiap sholatnya, pengorbanan yang tak terbilang oleh angka dan teruntuk saudaraku tersayang, terima kasih atas dukungan baik materi maupun doa dan selalu menyemangati disetiap saat bahkan dikeadaan apapun itu.

Semoga persembahan penyelesaian tugas akhir ini dapat menjadi kebanggaan dan kebahagiaan bagi mereka juga. Pada kesempatan ini juga penulis ingin menyampaikan terima kasih sebesar-besarnya kepada Yth:

1. Bapak Prof. Drs. Hamdan Juhannis, M.A., Ph.D. selaku Rektor Universitas Islam Negeri (UIN) Alauddin Makassar.
2. Prof. Dr. Mardan, M.Ag., selaku Wakil Rektor I Universitas Islam Negeri (UIN) Alauddin Makassar.
3. Ibunda Dr. dr. Syatirah Djalaluddin, M.Kes., Sp. A selaku Dekan Fakultas Kedokteran dan Ilmu Kesehatan UIN Alauddin Makassar.
4. Bapak ABD. Majid HR. Lagu SKM., M.Kes. selaku Ketua Jurusan Kesehatan Masyarakat FKIK UIN Alauddin Makassar.
5. Ibunda Dr. Fatmawaty Mallapiang, SKM., M.Kes. selaku Dosen Pembimbing I dan Bapak Dr. Hasbi Ibrahim, SKM., M.Kes selaku dosen pembimbing II yang telah membimbing dengan ikhlas meluangkan waktu, tenaga, dan pikiran untuk mengarahkan penulis dalam menyelesaikan skripsi ini.
6. Bapak Dr. M. Fais Satrianegara, SKM., MARS. selaku Penguji I dan Bapak Dr. Zulhas'ari Mustafa, M.Ag selaku Penguji II yang telah memberikan banyak masukan untuk perbaikan skripsi ini.
7. Bapak dan Ibu Dosen Fakultas Kedokteran dan Ilmu Kesehatan UIN Alauddin Makassar terutama Prodi Jurusan Kesehatan Masyarakat yang telah menyumbangkan ilmu pengetahuannya kepada penulis.
8. Terima Kasih kepada Pemerintah setempat Desa Tana Toa, Ammatoa dan pekerja yang telah memberikan informasi terkait hubungan factor pekerjaan dan individu dengan keluhan musculoskeletal disorders (MSDs) dan dukungannya selama penyusunan skripsi ini.

9. Teruntuk diri sendiri, terimakasih karena bisa melewati ke tahap ini, melalui cobaan yang berliku liku, melewati rintangan demi rintangan sehingga bisa sampai ke tahap skripsi ini.
10. Saudara-saudariku PHOEDACTYL, Teman Kader HMI Komisariat Kedokteran dan Ilmu Kesehatan, sahabat-sahabat ku, Muh. Nur Ikhsan, M. Nur Alfi, Sri Wahyuningsih, serta Adindaku Rizal Hamzah dan Murni Ramadhani yang telah membantu dan selalu memberikan dukungan sehingga penulis merasa kuat dan tidak pernah lupa untuk menyelesaikan skripsi ini.
11. Serta semua pihak yang telah membantu dalam penyelesaian skripsi ini yang tidak dapat penulis sebutkan satu persatu. Terima kasih atas semuanya yang telah memberi warna dalam setiap langkah dan tindakan yang penulis lalui. Penulis menyadari sepenuhnya bahwa penulisan ini masih jauh dari kata sempurna. Oleh karena itu, segala kritik, saran dan ide yang bersifat membangun sangat penulis harapkan demi kesempurnaan tulisan ini.

Akhirnya, hanya kepada Allah SWT penulis bersimpuh dan berdoa semoga amal ibadah kita disertai niat yang ikhlas bernilai ibadah, terutama mereka yang telah membantu penulis, mendapat balasan yang berlipat ganda dan semoga skripsi ini bermanfaat bagi pembaca pada umumnya dan bagi penulis pada khususnya, dapat menjadi bahan masukan dan informasi bagi pembaca. Amin Yaa Rabbal Aalamin.

Samata-Gowa, 2022Peneliti

---

**Andi Massakili**


**NIM: 70200116107**



## DAFTAR ISI

<b>HALAMAN JUDUL .....</b>	<b>i</b>
<b>KATA PENGANTAR.....</b>	<b>ii</b>
<b>DAFTAR ISI.....</b>	<b>v</b>
<b>DAFTAR TABEL.....</b>	<b>vii</b>
<b>DAFTAR GAMBAR.....</b>	<b>viii</b>
<b>DAFTAR LAMPIRAN .....</b>	<b>ix</b>
<b>ABSTRAK .....</b>	<b>x</b>
<b>BAB I PENDAHULUAN.....</b>	<b>1</b>
A. Latar Belakang .....	1
B. Rumusan Masalah .....	5
C. Definisi Operasional Dan Kriteria Objektif .....	5
D. Hipotesis Penelitian.....	7
E. Kajian Pustaka.....	9
F. Tujuan dan Manfaat Penelitian .....	14
<b>BAB II TINJAUAN PUSTAKA.....</b>	<b>16</b>
A. Tinjauan Umum Tentang Muskuloskeletal Disorders (MSDs) .....	16
B. Tinjauan Umum Tentang Postur Kerja .....	20
C. Tinjauan Umum Tentang Lama Kerja .....	27
D. Tinjauan Umum Tentang Umur.....	29
E. Tinjauan Umum Tentang Masa Kerja.....	30
F. Tinjauan Umum Tentang Riwayat Penyakit.....	32
G. Tinjauan Umum Tentang Penenun <i>Tope Le'leng</i> Kajang.....	33
H. Kerangka Teori .....	42
I. Kerangka Konsep.....	43
<b>BAB III METODOLOGI PENELITIAN .....</b>	<b>44</b>
A. Jenis penelitian .....	44
B. Populasi dan Sampel .....	44
C. Waktu dan Lokasi Penelitian .....	44

D. Metode Pengumpulan Data.....	45
E. Instrumen Penelitian .....	45
F. Validasi dan Reliabilitasi Instrumen .....	45
G. Teknik Pengolahan dan Analisis Data .....	46
<b>BAB IV HASIL DAN PEMBAHASAN.....</b>	<b>48</b>
A. Gambaran Umum Lokasi Penelitian.....	48
B. Hasil Penelitian .....	49
C. Pembahasan.....	58
<b>BAB V PENUTUP.....</b>	<b>66</b>
A. Kesimpulan .....	66
B. Saran.....	66



## DAFTAR TABEL

Tabel 1.1	Tabel Sintesa.....	9
Tabel 4.1	Distribusi Responden Berdasarkan Umur pada Pekerja Sarung Tenun <i>Tope Le'leng</i> di Suku Kajang <i>Ammatoa</i> Kabupaten Bulukumba Tahun 2022 .....	50
Tabel 4.2	Distribusi Responden Berdasarkan Masa Kerja pada Pekerja Sarung Tenun <i>Tope Le'leng</i> di Suku Kajang <i>Ammatoa</i> Kabupaten Bulukumba Tahun 2022.....	50
Tabel 4.3	Distribusi Responden Berdasarkan Lama Kerja pada Pekerja Sarung Tenun <i>Tope Le'leng</i> di Suku Kajang <i>Ammatoa</i> Kabupaten Bulukumba Tahun 2022.....	51
Tabel 4.4	Distribusi Responden Berdasarkan Pekerjaan Tambahan pada Pekerja Sarung Tenun <i>Tope Le'leng</i> di Suku Kajang <i>Ammatoa</i> Kabupaten Bulukumba Tahun 2022 .....	51
Tabel 4.5	Distribusi Responden Berdasarkan Riwayat Penyakit pada Pekerja Sarung Tenun <i>Tope Le'leng</i> di Suku Kajang <i>Ammatoa</i> Kabupaten Bulukumba Tahun 2022 .....	52
Tabel 4.6	Distribusi Responden Berdasarkan Jenis Penyakit pada Pekerja Sarung Tenun <i>Tope Le'leng</i> di Suku Kajang <i>Ammatoa</i> Kabupaten Bulukumba Tahun 2022 .....	52
Tabel 4.7	Distribusi Responden Berdasarkan Postur Kerja pada Pekerja Sarung Tenun <i>Tope Le'leng</i> di Suku Kajang <i>Ammatoa</i> Kabupaten Bulukumba Tahun 2022 .....	53
Tabel 4.8	Distribusi Responden Berdasarkan Keluhan MSDs pada Pekerja Sarung Tenun <i>Tope Le'leng</i> di Suku Kajang <i>Ammatoa</i> Kabupaten Bulukumba Tahun 2022 .....	53
Tabel 4.9	Hubungan Postur Kerja pada Pekerja Sarung Tenun <i>Tope Le'leng</i> di Suku Kajang <i>Ammatoa</i> Kabupaten Bulukumba Tahun 2022 .....	54
Tabel 4.10	Hubungan Lama Kerja pada Pekerja Sarung Tenun <i>Tope Le'leng</i> di Suku Kajang <i>Ammatoa</i> Kabupaten Bulukumba Tahun 2022 .....	55
Tabel 4.11	Hubungan Umur Kerja pada Pekerja Sarung Tenun <i>Tope Le'leng</i> di Suku Kajang <i>Ammatoa</i> Kabupaten Bulukumba Tahun 2022 .....	56
Tabel 4.12	Hubungan Masa Kerja pada Pekerja Sarung Tenun <i>Tope Le'leng</i> di Suku Kajang <i>Ammatoa</i> Kabupaten Bulukumba Tahun 2022 .....	57
Tabel 4.13	Hubungan Riwayat Penyakit pada Pekerja Sarung Tenun <i>Tope Le'leng</i> di Suku Kajang <i>Ammatoa</i> Kabupaten Bulukumba Tahun 2022.....	58



## DAFTAR GAMBAR

Gambar 2.1	Pembagian Tubuh <i>Nordic Body Map</i> .....	20
Gambar 2.2	Postur Janggal Pada Punggung.....	22
Gambar 2.3	Postur Janggal Pada Leher.....	23
Gambar 2.4	Lembar Kerja RULA .....	25
Gambar 2.5	Lembar Kerja REBA .....	26
Gambar 2.6	Alat Tenun Gendongan.....	38
Gambar 2.7	Pemberian Warna Pada Benang .....	39
Gambar 2.8	Penganian Benang .....	39
Gambar 2.9	Alat Paturu .....	40
Gambar 2.10	Proses Menenun Sarung Tope Le'leng .....	41
Gambar 2.11	Hasil Saung Tenun Dari Panggarusan .....	42
Gambar 2.12	Kerangka Teori.....	43
Gambar 2.13	Kerangka Konsep.....	44

## DAFTAR LAMPIRAN

Lampiran 1	Kuesioner Penelitian
Lampiran 2	Surat Rekomendasi Etik
Lampiran 3	Permohonan Izin Penelitian
Lampiran 4	Surat Izin Penelitian dari PTSP Prov. Sulsel
Lampiran 5	Surat Izin Penelitian dari PTSP Kab. Bulukumba
Lampiran 6	Surat Keterangan Telah Melakukan Penelitian Desa Tana Toa
Lampiran 7	Master Tabel
Lampiran 8	Output SPSS
Lampiran 9	Dokumentasi Penelitian
Lampiran 10	Riwayat Hidup Peneliti



## ABSTRAK

**Nama : Andi Massakili**

**NIM : 70200116107**

**Judul : Hubungan Faktor Pekerjaan dan Individu Dengan Keluhan Musculoskeletal Disorders (MSDs) Pada Pekerja Sarung Tenun *Tope Le'Leng* Di Suku Kajang Ammatoa Kabupaten Bulukumba Tahun 2022**

---

Peningkatan pembangunan pada sektor kegiatan industri mengalami perkembangan. Seiring perkembangannya ternyata tidak hanya memberikan dampak positif saja, akan tetapi juga memberikan dampak negatif yaitu memberikan pengaruh dan risiko terhadap keselamatan dan kesehatan para tenaga kerjanya. Salah satu masalah yang terjadi di lingkungan kerja penenun adalah keluhan *Musculoskeletal Disorders* (MSDs) antara lain timbulnya keluhan akibat sikap kerja yang akhirnya dapat mengakibatkan menurunnya daya kerja.

Penelitian ini bertujuan untuk mengetahui apakah ada hubungan antara faktor pekerjaan dan individu dengan keluhan *Musculoskeletal Disorders* (MSDs) pada pekerja sarung tenun *Tope le'leng* di suku Kajang Ammatoa. Jenis penelitian ini adalah penelitian kuantitatif dengan menggunakan desain *cross sectional*. Populasi penelitian ini adalah semua penenun sarung *tope le'leng* di Suku Kajang Ammatoa Kabupaten Bulukumba sebanyak 42 orang dengan teknik pengambilan sampel menggunakan total sampling.

Hasil penelitian menggunakan uji statistik *Chi Square* menunjukkan bahwa ada hubungan yang signifikan antara postur kerja saat bekerja dengan keluhan *Musculoskeletal Disorders* (MSDs) ( $p=0.04$ ), ada hubungan yang signifikan antara lama kerja dengan keluhan *Musculoskeletal Disorders* (MSDs) ( $p=0.017$ ), ada hubungan yang signifikan antara umur dengan keluhan *Musculoskeletal Disorders* (MSDs) ( $p=0.037$ ), ada hubungan yang signifikan antara masa kerja dengan dengan keluhan *Musculoskeletal Disorders* (MSDs) ( $p=0.043$ ) dan tidak ada hubungan yang signifikan antara riwayat penyakit dengan dengan keluhan *Musculoskeletal Disorders* (MSDs) ( $p=0.514$ ). Diharapkan pekerja memperhatikan waktu istirahat untuk peregangannya 1-2 jam ketika bekerja ataupun setelah bekerja sehingga pekerja produktivitas dapat meningkat.

**Kata Kunci : Faktor Pekerjaan dan Individu, Penenun, Kajang Musculoskeletal Disorders (MSDs)**

---



## **BAB I**

### **PENDAHULUAN**

#### **A. Latar Belakang**

Perkembangan pembangunan di semua sektor kegiatan industri dan jasa semakin meningkat seiring dengan pertumbuhan ekonomi. Peningkatan tersebut ternyata tidak hanya memberikan dampak positif saja, akan tetapi juga memberikan dampak negatif yaitu memberikan pengaruh dan risiko terhadap keselamatan dan kesehatan para tenaga kerjanya. Sektor informal merupakan bentuk usaha industri rumah tangga yang paling banyak ditemukan di masyarakat. Bentuk usaha ini banyak dilakukan oleh masyarakat bermodal kecil, masih menggunakan peralatan yang sederhana dalam produksi dan tidak ada aturan jam kerja. Sektor usaha informal terbuka bagi siapa saja dan sangat mudah mendirikanannya, sehingga jumlahnya tidak dapat di hitung, dengan banyaknya usaha ini berarti akan menyerap tenaga kerja dan mengurangi pengangguran (Habibie, 2017).

Menurut perkiraan terbaru yang dikeluarkan oleh *Internasional Labour Organisation* (ILO), 2,78 juta pekerja meninggal setiap tahun karena kecelakaan kerja dan penyakit akibat kerja. Sekitar 2,4 juta (86,3 persen) dari kematian ini dikarenakan penyakit akibat kerja, sementara lebih dari 380.000 (13,7 persen) dikarenakan kecelakaan kerja (ILO 2018). Menurut data Labour Force Survei (LFS) Great Britain tahun 2017 kasus musculoskeletal disorders menempati urutan kedua dengan rata – rata prevalensi 469.000 kasus atau 34,54 % selama 3 tahun terakhir dari semua kasus penyakit akibat kerja yang ada (Wiranto et al., 2019).

—— Hasil Riset Kesehatan Dasar (2018), prevalensi penyakit muskuloskeletal di Indonesia yang pernah di diagnosis oleh tenaga kesehatan yaitu 11,9% dan berdasarkan diagnosis atau gejala yaitu 24,7%. Jumlah penderita nyeri punggung bawah di Indonesia tidak diketahui pasti, namun diperkirakan antara 7,6% sampai 37%. Berdasarkan data Badan Pusat Statistik (2018), terdapat 26,74% penduduk

usia 15 tahun keatas yang bekerja mengalami keluhan dan gangguan kesehatan, hal ini diakibatkan karena semakin bertambahnya usia kekuatan otot semakin menurun (Kemenkes RI, dalam Kumbea et al., 2021).

Pada pekerja bagian Produksi Tenun menemukan Tingkat risiko postur kerja pada pekerja bagian produksi tenun sebagian besar dalam kategori sedang. Sebagaimana tertera pada hasil penelitian menunjukkan bahwa dari 42 responden terdapat 37 (88,1%) dengan risiko postur kerja sedang, dan 5 (11,9%) dengan risiko postur kerja tinggi. Sedangkan untuk keluhan MSDs terdapat 21 (50,0%) yang menderita keluhan MSDs sedang, 11 (26,2%) yang menderita keluhan MSDs ringan, dan 10 (23,8%) yang menderita keluhan MSDs berat. Berdasarkan hasil uji chi-Square menunjukkan adanya hubungan antara keluhan MSDs dengan postur kerja (p value =0,005), umur (p value =0,013), masa kerja (p value =0,002), lama kerja (p value =0,000), riwayat penyakit (p value =0,000). Oleh karena itu pekerja disarankan untuk beristirahat disaat mulai merasa sakit atau nyeri pada bagian tubuh, dan rajin melakukan peregangan otot saat bekerja (Ardiansyah, 2018).

Salah satu masalah yang terjadi di lingkungan kerja penenun adalah keluhan *Musculoskeletal Disorders* (MSDs) antara lain timbulnya keluhan akibat sikap kerja yang akhirnya dapat mengakibatkan menurunnya daya kerja. Keluhan ini dirasakan pada bagian-bagian otot skeletal yaitu meliputi otot leher, bahu, lengan, tangan, jari, punggung, pinggang dan otot-otot bagian bawah, apabila otot menerima beban statis secara berulang dan dalam waktu yang lama yang dapat mengakibatkan kerusakan pada sendi, ligament dan tendon (Yusuf, 2016)



Postur kerja yang tidak ergonomis akan membuat pekerja melakukan sikap terpaksa dalam melakukan pekerjaannya. Penyebab keluhan *Musculoskeletal Disorders* (MSDs) pada penenun Lipa'Sa'be Mandar adalah akibat dari postur kerja atau posisi tubuh sekali menenun dan juga adanya beban pada otot yang terus menerus dalam posisi canggung sehingga menimbulkan cedera atau trauma pada otot, jaringan lunak dan sistem saraf. Trauma tersebut dapat berupa cedera yang cukup besar yang kemudian dinyatakan sebagai nyeri atau kesemutan, nyeri, nyeri tekan, bengkak, dan kelemahan otot. Trauma jaringan yang timbul karena kronisitas atau keringat berulang, peregangan berlebihan, atau stres pada satu jaringan (Mallapiang, 2020).

Berdasarkan penelitian Chaffin (1979) dan Guo et al. (1995) dalam Tarwaka (2004:120) usia 25 sampai 65 tahun merupakan usia kerja yang mulai merasakan keluhan otot skeletal dan biasanya pertama kali merasakan keluhan pada usia 35 tahun dan seiring dengan bertambahnya usia maka keluhan juga akan terus mengalami peningkatan. Hal ini disebabkan karena otot mengalami penurunan kekuatan dan ketahanan. Penelitian yang dilakukan Hendra dan Rahardjo (2009:7) diperoleh hasil bahwa risiko untuk mengalami MSDs lebih besar 2,556 kali pada pekerja usia 35 tahun keatas daripada pekerja yang berusia kurang dari 35 tahun (Kusumalinda, C. 2017).

Masa Kerja merupakan lamanya waktu yang dihitung dari seseorang mulai masuk kerja sampai penelitian dilakukan. Keluhan otot dan masa kerja memiliki hubungan kuat dan erat sehingga dapat memperbesar risiko mengalami MSDs, apabila membutuhkan kekuatan besar ketika melakukan pekerjaannya. Timbulnya stress dan peningkatan risiko MSDs juga disebabkan oleh masa kerja yang lama (bertahun-tahun) dengan melakukan gerakan berulang secara terus menerus (Septiani, 2017:27 dalam Kusumalinda, C. 2017).

Lama kerja merupakan durasi atau lamanya seseorang terpapar faktor risiko berdasarkan jam kerja per hari, semakin lama pajanan, semakin besar pula tingkat risikonya (Septiani, 2017:20). Umumnya dalam sehari seseorang dapat bekerja dengan baik yaitu selama 6 sampai 10 jam. Apabila waktu kerja diperpanjang melebihi dari kemampuan kerjanya biasanya menjadi tidak dibarengi efisiensi, efektifitas, dan produktifitas kerja yang optimal, serta menyebabkan timbulnya kelelahan, gangguan kesehatan, penyakit dan kecelakaan. Dalam seminggu seseorang biasanya dapat bekerja dengan baik selama 40-50 jam (Suma'mur, 2014:411 dalam Kusumalinda, C. 2017).

Berdasarkan survey pendahuluan pada tanggal 20 januari 2022 pada 10 pekerja tenun sarung *Tope Le'Leng* Kajang di Dusun Benten Desa Tana Toa diperoleh data terkait keluhan nyeri pada bagian tubuh saat ataupun sesudah bekerja, yaitu: 80% merasakan nyeri pada beberapa bagian tubuh mereka, yaitu punggung (30%), leher (20%), dan kaki (30%) saat bekerja ataupun sesudah bekerja, dan 20% lainnya tidak merasakan nyeri pada bagian tangan mereka, yaitu tangan saat bekerja ataupun sesudah bekerja. Sikap tubuh saat bekerja pada pekerja tenun sarung *Tope Le'leng* Kajang, yaitu dengan posisi duduk di atas balai-balai dengan kaki selonjor atau kaki lurus ke depan dan kepala menunduk, dengan waktu kerja yang tidak menentu, antara 8-12 jam perhari atau bekerja dari jam 8 pagi sampai jam 4 sore. Penenun melakukan istirahat selama 1-2 jam untuk shalat dzuhur dan makan siang.

Berdasarkan Uraian Latar Belakang di atas, Maka penulis tertarik untuk melakukan penelitian mengenai “Hubungan Faktor Pekerjaan Dan Individu Dengan Keluhan MSDs Pada Pekerja Tenun *Tope Le'leng* Di Suku Kajang *Ammatoa* Kabupaten Bulukumba.

## B. Rumusan Masalah

Dari latar belakang masalah yang terurai tersebut maka rumusan masalah yang didapat pada penelitian yaitu, “apakah ada hubungan antara faktor pekerjaan dan faktor individu dengan keluhan *Musculoskeletal Disorders* (MSDs) pada pekerja sarung tenun *Tope Le'leng* Kajang di Suku Kajang *Ammatoa* Kabupaten Bulukumba.

## C. Definisi Operasional Dan Kriteria Objektif

Definisi operasional adalah definisi yang diberikan kepada suatu variabel atau konstruk dengan cara memberikan arti atau menspesifikasikan kegiatan, ataupun memberikan suatu operasional yang diperlukan untuk mengukur konstruk atau variabel tersebut ( Nazir, 2011 dalam Mukaromah, 2019).

### 1. Keluhan *Musculoskeletal Disorders* (MSDs)

Keluhan *Musculoskeletal Disorders* (MSDs) dalam penelitian ini adalah keluhan pada bagian-bagian otot skeletal yang dirasakan oleh responden mulai dari keluhan yang sangat ringan sampai sangat sakit berupa rasa sakit atau nyeri di otot, pegal-pegal, dan kram ketika bekerja sebagai penenun sarung *Tope Le'Leng* Kajang yang di ukur dengan NBM.

#### *Kriteria Objektif:*

- a. Tidak ada keluhan : Bila total skor 28 berdasarkan *Nordic Body Map*.
- b. Keluhan Ringan : Bila total skor 29-56 berdasarkan *Nordic Body Map*.
- c. Keluhan Sedang : Bila total skor 57-84 berdasarkan *Nordic Body Map*.
- d. Keluhan Berat : Bila total skor 85-112 berdasarkan *Nordic Body Map*.

### 2. Postur Kerja

Postur kerja dalam penelitian ini adalah sikap tubuh responden saat bekerja yang menyebabkan bagian tubuh bergerak menjauhi posisi alamiahnya yang di ukur dengan menggunakan metode REBA.

*Kriteria Objektif.*

- a. Risiko Sangat Rendah : Bila total skor perhitungan postur tubuh responden diperoleh skor sebesar 1 berdasarkan *Rappid Entire Body Assesment*.
- b. Risiko Rendah : Bila total skor perhitungan postur tubuh respondendiperoleh skor sebesar 2-3 berdasarkan *Rappid Entire Body Assesment*.
- c. Risiko Sedang : Bila total skor perhitungan postur tubuh responden diperoleh skor sebesar 4-7 berdasarkan *Rappid Entire Body Assesment*.
- d. Risiko Tinggi : Bila total skor perhitungan postur tubuh respondendiperoleh skor sebesar 8-10 berdasarkan *Rappid Entire Body Assesment*.
- e. Risiko Sangat Tinggi : Bila total skor perhitungan postur tubuh responden diperoleh skor sebesar 11-15 berdasarkan *Rappid Entire Body Assesment*.

3. Lama Kerja

Lama Kerja dalam penelitian ini adalah waktu kerja yang digunakan responden setiap hari dalam satuan jam. Umumnya dalam sehari seseorang bekerja selama 6-8 jam dan sisanya 14-18 jam digunakan untuk istirahat.

*Kriteria Objektif :*

- a. Tidak Memenuhi Syarat : Apabila lama kerja responden  $> 8$  jam
- b. Memenuhi Syarat : Apabila lama kerja responden  $< 8$  jam (Ardiansyah, 2018).

4. Umur

Umur dalam penelitian ini adalah jumlah tahun yang yang dihitung mulai dari responden lahir sampai penelitian ini dilaksanakan.

*Kriteria Objektif :*

- a. Muda : Apabila umur responden  $< 35$  Tahun
- b. Tua : Apabila umur responden  $\geq 35$  Tahun (Utomo, 2013).

5. Masa Kerja

Masa kerja dalam penelitian ini adalah suatu kurun waktu atau

lamanya responden bekerja sebagai penenun Tope Le'Leng Kajang sampai dilakukannya penelitian ini.

*Kriteria Objektif :*

- a. Lama : Apabila masa kerja responden  $\geq 5$  tahun
- b. Baru : Apabila masa kerja responden  $< 5$  tahun (Utomo, 2013).

6. Riwayat Penyakit

Riwayat penyakit dalam penelitian ini adalah apabila responden memiliki penyakit yang dapat mempengaruhi keluhan otot atau MSDs.

*Kriteria Objektif.*

- a. Ada : Apabila responden memiliki 1 atau lebih penyakit yang dapat mempengaruhi keluhan otot atau MSDs berdasarkan Kuesioner.
- b. Tidak ada : Apabila responden tidak memiliki 1 atau lebih penyakit yang dapat mempengaruhi keluhan otot atau MSDs berdasarkan Kuesioner

**D. Hipotesis Penelitian**

1. Hipotesis Nol (0)

- a. Tidak ada hubungan antara postur kerja dengan keluhan *Musculoskeletal Disorders* (MSDs) pada pekerja sarung tenun *tope le'leng* di Suku Kajang Kabupaten Bulukumba
- b. Tidak ada hubungan antara lama kerja dengan keluhan *Musculoskeletal Disorders* (MSDs) pada pekerja sarung tenun *tope le'leng* di Suku Kajang Kabupaten Bulukumba
- c. Tidak ada hubungan antara umur dengan keluhan *Musculoskeletal Disorders* (MSDs) pada pekerja sarung tenun *tope le'leng* di Suku Kajang Kabupaten Bulukumba
- d. Tidak ada hubungan antara masa kerja dengan keluhan *Musculoskeletal Disorders* (MSDs) pada pekerja sarung tenun *tope le'leng* di Suku Kajang

Kabupaten Bulukumba

- e. Tidak ada hubungan antara riwayat penyakit dengan keluhan *Musculoskeletal Disorders* (MSDs) pada pekerja sarung tenun *tope le'leng* di Suku Kajang Kabupaten Bulukumba.

2. Hipotesis Alternatif (a)

- a. Ada hubungan antara postur kerja dengan keluhan *Musculoskeletal Disorders* (MSDs) pada pekerja sarung tenun *tope le'leng* di Suku Kajang Kabupaten Bulukumba.
  - b. Ada hubungan antara lama kerja dengan keluhan *Musculoskeletal Disorders* (MSDs) pada pekerja sarung tenun *tope le'leng* di Suku Kajang Kabupaten Bulukumba
  - c. Ada hubungan antara umur dengan keluhan *Musculoskeletal Disorders* (MSDs) pada pekerja sarung tenun *tope le'leng* di Suku Kajang Kabupaten Bulukumba
  - d. Ada hubungan antara masa kerja dengan keluhan *Musculoskeletal Disorders* (MSDs) pada pekerja sarung tenun *tope le'leng* di Suku Kajang Kabupaten Bulukumba
  - e. Ada hubungan antara riwayat penyakit dengan keluhan *Musculoskeletal Disorders* (MSDs) pada pekerja sarung tenun *tope le'leng* di Suku Kajang Kabupaten Bulukumba
- 
-



## E. Kajian Pustaka

**Tabel 1.1**  
**Tabel Sintesa Tentang Keluhan *Muskuloskeleta Disorders* (MSDs)**

No	Peneliti/ Tahun	Judul	Variabel		Metode Penelitian	Hasil Penelitian
			Independent	Dependent		
1	Yulvi Hasrianti/2016	Hubungan Postur Kerja Dengan Keluhan <i>Muskuloskeletal</i> Pada Pekerja Di PT. Maruki Internasional Indonesia Makassar	Postur Kerja	Keluhan <i>Muskuloskeletal</i>	Metode yang digunakan adalah metode <i>cross sectional</i> dengan Teknik pengambilan sampel secara <i>purposive sampling</i> populasi berjumlah 50 orang.	Hasil penelitian menunjukkan bahwa tidak terdapat hubungan antara postur kerja dengan keluhan <i>muskuloskeletal</i> . Dengan menggunakan uji <i>somers'd</i> dengan hasil $p = 0,940$ atau $p > 0.05$ maka dinyatakan tidak ada hubungan yang bermakna antara postur kerja dengan keluhan <i>muskuloskeletal</i> pada pekerja di <i>factory 3</i> bagian produksi PT. Maruki Internasional Indonesia Makassar.

2	Annisa Septiani/ 2017	Faktor-faktor Yang Berhubungan Dengan Keluhan <i>Musculoskeletal Disorders</i> (MSDs) pada Pekerja Bagian <i>Meat Preparation</i> PT. Bumi Sarimas Indonesia	Faktor pekerjaan, usia, masa kerja, Kebiasaan merokok, IMT, kesegaraan jasmani, Faktor Psikososial	Keluhan <i>musculoskeletal disorders</i> (MSDs)	Penelitian ini menggunakan jenis penelitian analitik dengan rancangan <i>cross-sectional study</i> (study potong lintang) dengan pengumpulan data independen dan dependen dilakukan pada waktu (Periode) yang sama	<ul style="list-style-type: none"> <li>- Terdapat hubungan yang signifikan antara usia dengan keluhan <i>musculoskeletal disorders</i> dan terdapat hubungan antara masa kerja dengan MSDs.</li> <li>- Tidak ada hubungan signifikan antara Faktor pekerjaan, Kebiasaan merokok, IMT, kesegaraan jasmani dan Faktor psikososial dengan keluhan <i>Musculoskeletal Disorders</i> (MSDs) pada Pekerja Bagian <i>Meat Preparation</i> PT. Bumi Sarimas Indonesia Tahun 2017</li> </ul>
---	--------------------------	--	--	---	--	---

3	Dewi Utami Wulandari / 2016	Hubungan Antara Risiko Postur Kerja Dengan Risiko Keluhan MSDs Pada Pekerja Di Bagian Produksi Tenun PT. Kusuma Mulia Plasindo Infitex Klaten	postur kerja, umur, kebiasaan merokok, lama kerja, jenis kelamin dan IMT	Risiko Keluhan <i>Muskuloskeletal</i>	Jenis penelitian yang digunakan adalah penelitian observasional analitik dengan pendekatan <i>cross sectional</i> . Jumlah sampel dalam penelitian ini sebanyak 76 responden dan pengambilan sampel dengan menggunakan teknik <i>proporsional random sampling</i>	Ada hubungan antara risiko postur kerja dengan risiko keluhan musculoskeletal pada pekerja bagian produksitenun di PT. Kusuma Mulia Plasindo Infitex Klaten ( $p$ -value sebesar 0,000 artinya $p < 0,05$ maka $H_0$ diterima) dengan tingkat keeratan hubungan kuat ( $r = 0,625$ ). Dimana semakin tinggi tingkat risiko postur kerja maka semakin tinggi pula tingkat risiko keluhan <i>musculoskeletal</i>
4	Abdul Rahman/ 2017	Analisis Postur Kerja dan Faktor yang Berhubungan dengan Keluhan <i>Musculoskeletal Disorder</i> (MSDs) pada Pekerja Beton Sektor Informal	Postur Kerja, Faktor Individu.	Keluhan <i>Musculoskeletal Disorders</i> (MSDs), REBA, <i>Nordic Body Map</i>	Pengambilan sampel dilakukan dengan metode purposive sampling sebesar 44 responden dari 60 orang pekerja. Penilaian risiko postur kerja menggunakan metode REBA serta tingkat keluhan MSDs menggunakan kuesioner <i>Nordic Body Map</i> .	Hasil penelitian menunjukkan bahwa sebagian besar (81,8%) postur kerja pekerja beton sektor informal berada pada level risiko sedang yang membutuhkan tindakan pemeriksaan dan perubahan kondisi berbahaya. Sedangkan

		di Kelurahan Samata Kecamatan Somba Opu Kabupaten Gowa Tahun 2017				bagian tubuh pekerja yang paling banyak merasakan keluhan MSDs (88,6%) pada bagian punggung serta tingkat keparahan keluhan yang dirasakan paling banyak pada tingkat keluhan sedang (61,4%). Hasil uji statistik Chi-Square ( $\alpha=0,05$ ) menunjukkan ada hubungan antara postur kerja ( $p=0,000$ ), umur ( $p=0,050$ ), masa kerja ( $p=0,021$ ), kebiasaan merokok ( $p=0,006$ ), dan kebiasaan olahraga ( $p=0,000$ ) dengan keluhan MSDs pada pekerja beton sektor informal.
5	Muhammad Adriansyah/2018	Faktor Yang Berhubungan Dengan Keluhan Musculoskeletal Disorders (MSDs) Pada Penenun Lipa' Sa'be Mandar Di Desa	- Faktor Individu 1. Umur 2. Masa Kerja 3. Riwayat Penyakit - Faktor Pekerjaan 1. Postur	Keluhan Musculoskeletal Disorder (MSDs)	Penelitian ini merupakan penelitian kuantitatif, dengan menggunakan pendekatan <i>cross sectional study</i> , dengan populasi 124 orang dan sampel 42 orang yang dipilih secara <i>purposive sampling</i> . Penilaian risiko postur kerja menggunakan metode REBA dan pengukuran tingkat	Hasil penelitian menunjukkan bahwa dari 42 responden terdapat 37 (88,1%) dengan risiko postur kerja sedang, dan 5 (11,9%) dengan risiko postur kerja tinggi. Sedangkan untuk keluhan MSDs terdapat 21 (50,0%) yang menderita keluhan

		Karama Kecamatan Tinambung Kabupaten Polewali Mandar	Kerja Durasi/ Lama Kerja	keluhan MSDs menggunakan kuesioner <i>Nordic Body Map</i> .	MSDs sedang, 11 (26,2%) yang menderita keluhan MSDs ringan, dan 10 (23,8%) yang menderita keluhan MSDs berat. Berdasarkan hasil uji <i>chi- Square</i> menunjukkan adanya hubungan antara keluhan MSDs dengan postur kerja ( <i>p value</i> =0,005), umur ( <i>p value</i> =0,013), masa kerja ( <i>p value</i> =0,002), lama kerja ( <i>p value</i> =0,000), riwayat penyakit ( <i>p value</i> =0,000). Oleh karena itu pekerja disarankan untuk beristirahat disaat mulai merasa sakit atau nyeri pada bagian tubuh, dan rajin melakukan peregangan otot saat bekerja
--	--	---	--------------------------------	--	--

Berdasarkan hasil penelitian bisa disimpulkan bahwa sudah ada penelitian yang sudah dilakukan tentang "Hubungan Faktor Pekerjaan Dan Individu Dengan Keluhan *Musculoskeletal Disorders* (MSDs) Pada Pekerja Sarung Tenun *Tope Le'leng* Di Suku Kajang *Ammatoa* Kabupaten Bulukumba" pada umumnya penelitian yang berhubungan dengan pada pekerja sarung tenun. Telah banyak dilakukan dengan beberapa cara dengan variable yang diteliti. Penelitian yang akan dilakukan ini terdapat perbedaan dari segi kombinasi variabelnya, selain itu juga terdapat perbedaan dari jumlah sampel yang akan diteliti dan lokasi penelitiannya.

## **F. Tujuan dan Manfaat Penelitian**

### **1. Tujuan Penelitian**

#### **a. Tujuan Umum**

Mengetahui Hubungan Faktor Pekerjaan dan Individu dengan Keluhan *Musculoskeletal Disorders* (MSDs) pada pekerja sarung tenun *Tope Le'leng* Kajang di Suku Kajang *Ammatoa* Kabupaten Bulukumba.

#### **b. Tujuan Khusus**

- 1) Diketuahuinya hubungan postur kerja dengan keluhan MSDs pada pekerja sarung tenun *Tope Le'leng* Kajang di Suku Kajang *Ammatoa* Kabupaten Bulukumba.
- 2) Diketuahuinya hubungan lama kerja dengan keluhan MSDs pada pekerja sarung tenun *Tope Le'leng* Kajang di Suku Kajang *Ammatoa* Kabupaten Bulukumba.
- 3) Diketuahuinya hubungan umur dengan keluhan MSDs pada pekerja sarung tenun *Tope Le'leng* Kajang di Suku Kajang *Ammatoa* Kabupaten Bulukumba.
- 4) Diketuahuinya hubungan masa kerja dengan keluhan MSDs pada pekerja sarung tenun *Tope Le'leng* Kajang di Suku Kajang *Ammatoa*



Kabupaten Bulukumba.

- 5) Diketuinya hubungan riwayat penyakit dengan keluhan MSDs pekerja sarung tenun *Tope Le'leng* Kajang di Suku Kajang *Ammatoa* Kabupaten Bulukumba.

## **2. Manfaat Penelitian**

### **a. Bagi Pekerja/Perusahaan**

Hasil penelitian ini diharapkan dapat memberi informasi atau pengetahuan bagi Pekerja ataupun perusahaan tentang Hubungan Faktor Pekerjaan dan Individu Berhubungan dengan Keluhan MSDs pada pekerja sarung tenun *Tope Le'leng* Kajang di Suku Kajang *Ammatoa* Kabupaten Bulukumba. sehingga program-program K3 tentang ergonomi dapat lebih dioptimalkan lagi untuk mencapai keberhasilan.

### **b. Bagi Program Studi Kesehatan Masyarakat**

- 1) Diperoleh pengetahuan dalam pengukuran risiko ergonomi pada pekerjaan.
- 2) Hasil penelitian ini dapat dijadikan gambaran agar keilmuan K3 yang akan diajarkan di kampus nantinya dapat lebih mendekati kondisi di lingkungan kerja.
- 3) Menambah referensi dalam bidang keilmuan K3 dan khususnya mahasiswa peminatan Kesehatan dan Keselamatan Kerja (K3).

### **c. Bagi Peneliti**

- 1) Hasil penelitian ini dapat dijadikan acuan bagi peneliti selanjutnya yang akan meneliti terkait ergonomi.
  - 2) Dapat mengaplikasikan ilmu dan pengetahuan terkait risiko ergonomi yang telah didapat di perkuliahan pada tempat kerja yang sesungguhnya
-

## BAB II TINJAUAN PUSTAKA

### A. Tinjauan Umum Tentang Muskuloskeletal Disorders (MSDs)

#### 1. Pengertian *Muskuloskeletal Disorders* (MSDs)

*Muskuloskeletal Disorder* (MSDs) adalah gangguan pada bagian otot skeletal yang disebabkan oleh karena otot menerima beban statis secara berulang adan terus menerus dalam jangka waktu yang lama yang dapat menyebabkan keluhan pada sendi, ligamen dan tendon (Sutopo, 2009 dalam Susianingsih, 2014).

Keluhan pada sistem muskuloskeletal merupakan keluhan pada bagianbagian otot rangka yang dirasakan oleh seseorang mulai dari keluhan sangat ringan sampai sangat sakit. Keluhan hingga kerusakan inilah yang biasanya disebut dengan keluhan muskuloskeletal disorders (MSDs). *Muskuloskeletal Disorder* (MSDs) bersifat kronis, disebabkan karena adanya kerusakan pada tendon, otot, ligament, sendi, saraf, kartilago, dan spinal yang dapat menimbulkan rasa tidak nyaman, nyeri, gatal dan kelemahan fungsi (Manengkey, 2016).

Faktor-faktor penyebab MSDs yaitu faktor pekerjaan (peregangan otot yang berlebihan, aktivitasberulang dan sikap kerja), faktor individu (umur, jenis kelamin, kebiasaan merokok, kesegaran jasmani, kemampuan kerja fisik, masa kerja dan indeks massa tubuh), faktor lingkungan yaitu tekanan, getaran dan mikrolimat (Wulandari, 2016).

*Muskuloskeletal Disorder* (MSDs) terjadi tidak secara langsung, melainkan dari penumpukan-penumpukan cedera benturan kecil dan besar yang terakumulasi secara terus menerus dan dalam waktu yang lama yang diakibatkan oleh pengangkatan beban saat bekerja, sehingga menimbulkan cedera dimulai dari rasa sakit, nyeri, pegal-pegal pada anggota tubuh. *Muskuloskeletal Disorders* merupakan

istilah yang memperlihatkan bahwa adanya gangguan pada sistem *Musculoskeletal* (Humantech, 2003 dalam Septiani, 2017).

## 2. Keluhan Musculoskeletal Disorders (MSDs)

Keluhan *Musculoskeletal Disorders* adalah keluhan pada bagian-bagian otot skeletal yang dirasakan oleh seseorang mulai dari keluhan sangat ringan sampai sangat sakit. Apabila otot menerima beban statis secara berulang dan dalam waktu yang lama, akan dapat menyebabkan keluhan berupa kerusakan pada sendi, ligament, dan tendon. Keluhan hingga kerusakan inilah yang biasanya diistilahkan dengan keluhan *Musculoskeletal Disorders* (MSDs) atau cedera pada sistem *Musculoskeletal* (Tarwaka. dkk, 2004 dalam Rahman, 2017).

## 3. Gejala Musculoskeletal Disorders (MSDs)

Gangguan pada sistem *muskuloskeletal* hampir tidak pernah terjadi langsung, melainkan terakumulasi dari benturan-benturan kecil maupun besar. Gangguan ini terjadi secara terus-menerus dan dalam waktu yang relatif lama, bisa dalam hitungan hari, bulan maupun tahun, tergantung pada berat atau ringannya trauma. Trauma tersebut akan membentuk cedera yang cukup besar yang kemudian diekspresikan sebagai rasa sakit atau kesemutan, nyeri tekan, pembengkakan dan gerakan yang terhambat atau kelemahan pada jaringan otot. Trauma jaringan yang timbul dikarenakan kronisitas atau penggunaan tenaga yang berulang-ulang, peregangan yang berlebihan, atau penekanan lebih pada suatu jaringan. *Musculoskeletal disorders* merupakan istilah yang memperlihatkan adanya gangguan pada sistem *muskuloskeletal*, dan bukan merupakan suatu diagnosis (Sang, 2013).

Gejala yang menunjukkan tingkat keparahan MSDs dapat dilihat dari tingkatan sebagai berikut:

a. Tahap pertama : Timbulnya rasa nyeri dan kelelahan saat bekerja tetapi setelah

beristirahat akan pulih kembali dan tidak mengganggu kapasitas kerja.

- b. Tahap kedua : Rasa nyeri tetap ada setelah semalaman dan mengganggu waktu istirahat.
- c. Tahap ketiga : Rasa nyeri tetap ada walaupun telah istirahat yang cukup, nyeri ketika melakukan pekerjaan yang berulang, tidur menjadi terganggu, kesulitan menjalankan pekerjaan yang akhirnya mengakibatkan terjadinya inkapasitas.

#### 4. Dampak Musculoskeletal Disorders (MSDs)

Keluhan-keluhan pada tulang belakang yang dialami pekerja jika terus menerus dibiarkan berpeluang besar menyebabkan dislokasi bagian tulang punggung yang menimbulkan rasa sangat nyeri dan bisa menetap serta fatal. Rasa sakit yang menyebabkan sistem *muskuloskeletal* pada saat bekerja dapat menyebabkan pecahnya lempeng dan bahan atau bagian dalam yang menonjol keluar serta mungkin menekan saraf-saraf di sekitarnya. Hal ini dapat menyebabkan cedera bahkan kelumpuhan total.

Di luar kesadaran, rasa nyeri pada tubuh juga secara psikologis dapat menurunkan tingkat kewaspadaan dan kelelahan akibat terhambatnya fungsifungsi otak dan perubahan-perubahan pada organ-organ sehingga berpotensi menimbulkan kecelakaan dan penyakit akibat kerja. Selain itu keluhan MSDs dapat disebabkan oleh tempat kerja yang bervariasi dengan fasilitas yang kurang memadai seperti responden harus bekerja dengan menggunakan meja yang ketinggiannya tidak sesuai pada saat menyetrika dengan gerakan maju mundur, tidak dalam posisi rileks sehingga dapat menyebabkan keluhan MSDs. Kursi yang tidak memiliki sandaran untuk istirahat dan tidak dapat diatur ketinggiannya untuk mengatur postur kerja (berdiri dan duduk) yang diinginkan. Ada pekerja yang harus bekerja tanpa menggunakan mejadan kursi pada saat menyetrika dan hanya

menggunakan alas dan duduk di lantai.

Hal ini menyebabkan pekerja mengalami keluhan MSDs karena bekerja dalam keadaan membungkuk dan melipatkan kaki yang menyebabkan rasa nyeri dan kesemutan yang merupakan gejala keluhan MSDs (Erna Novita Sari, Dkk.2017).

#### 5. Pencegahan Musculoskeletal Disorders (MSDs)

Berdasarkan rekomendasi dari *Occupational Safety and Health Administration* (OSHA), tindakan ergonomis untuk mencegah adanya sumber penyakit melalui dua cara yaitu rekayasa teknik (desain stasiun dan alat kerja) dan rekayasa manajemen (kriteria dan organisasi kerja). Rekayasa teknik pada umumnya dilakukan melalui pemilihan beberapa alternatif, yaitu eliminasi, substitusi, partisi, dan ventilasi. Sedangkan rekayasa manajemen dapat dilakukan melalui tindakan pendidikan dan pelatihan, pengaturan waktu kerja, dan pengawasan yang intensif.

#### 6. *Nordic Body Map* (NBM)

Kuesioner *Nordic Body Map* merupakan salah satu bentuk kuesioner checklist ergonomi. Bentuk lain dari checklist ergonomi adalah checklist *International Labour Organization* (ILO). Namun kuesioner *Nordic Body Map* adalah kuesioner yang paling sering digunakan untuk mengetahui ketidaknyamanan pada para pekerja, dan kuesioner ini paling sering digunakan karena sudah terstandarisasi dan tersusun rapi (Kroemer, 2001 dalam Hasrianti, 2016).

Menurut Tarwaka (2010), mengemukakan pada penggunaan kuesioner *Nordic Body Map*, ini dapat dilakukan dengan menggunakan 2 cara, yaitu “ya” (seseorang mengeeluh bahwa terasa di otot rangka) dan “tidak” (tidak ada rasa yang tidak nyaman di otot rangka). Namun, desain penelitian menggunakan skala 4 Likert, setiap skor atau nilai harus memiliki definisi operasional yang jelas.



Sehingga orang yang di wawancarai dapat dengan mudah memahami. Kuesioner menggunakan gambar tubuh manusia yang terbagi menjadi 9 bagian utama yaitu :



**Gambar 2.1 Pembagian Tubuh Nordic Body Map** (Rahdiana, 2017)

Pengisian kuesioner Nordic Body Map ini bertujuan untuk mengetahui bagian tubuh dari pekerja yang terasa sakit sebelum dan sesudah melakukan pekerjaan pada stasiun kerja. Kuesioner ini menggunakan gambar tubuh manusia yang sudah dibagi menjadi 9 bagian utama, yaitu leher, bahu, punggung bagian atas, siku, punggung bagian bawah, pergelangan tangan/tangan, pinggang/pantat, lutut, tumit/kaki. Responden yang mengisi kuesioner diminta untuk memberikan tanda ada atau tidaknya gangguan pada bagian-bagian tubuh tersebut (Rahman, 2017).

## **B. Tinjauan Umum Tentang Postur Kerja**

### 1. Pengertian Postur Kerja

Postur kerja adalah tindakan yang akan diambil oleh pekerja dan segala sesuatu yang harus dilakukan oleh pekerja tersebut yang hasilnya sebanding dengan usaha yang dilakukan (Nurmianto, 2003 dalam Dewi, 2015). Postur kerja merupakan titik penentu dalam menganalisa keefektifan dari suatu pekerjaan. Apabila postur kerja yang dilakukan oleh pekerja sudah baik dan ergonomis maka



dapat dipastikan bahwa hasil yang diperoleh oleh pekerja tersebut akan baik pula. Akan tetapi bila postur kerja pekerja tersebut tidak ergonomis maka pekerja tersebut akan mudah kelelahan. Apabila pekerja mudah mengalami kelelahan maka hasil pekerjaan yang dilakukan pekerja tersebut juga akan mengalami penurunan dan tidak sesuai dengan yang diharapkan (Susihono, 2012 dalam Sulaiman, 2016).

Posisi tubuh dapat menyebabkan rasa tidak nyaman dan kelelahan jika dipertahankan untuk jangka waktu yang lama. Misalnya berdiri ataupun duduk adalah postur tubuh alami, dan dengan sendirinya tidak menimbulkan bahaya kesehatan tertentu. Namun, bekerja untuk waktu yang lama dalam posisi berdiri ataupun duduk dapat menyebabkan sakit pada kaki, kelelahan otot umum, dan sakit punggung (OSHA, 2008 dalam Sang, 2013).

## 2. Postur Janggal Pada Anggota Tubuh

Postur janggal merupakan penyimpangan dari postur tubuh penting untuk posisi normal saat bekerja. Kerja postur yang janggal akan meningkatkan energy yang dibutuhkan pada saat bekerja. Posisi janggal mengarah pada kondisi transfer efisiensi energi dari otot ke jaringan rangka yang tidak tinggi, jadi mudah menimbulkan lelah. Termasuk ke dalam postur janggal yaitu mengulangi atau tetap dalam posisi jangkauan untuk waktu yang lama, putar (Distorsi), bersandar, berlutut, jongkok, memegang keadaan statis, dijepit dengan tangan. Pose ini melibatkan beberapa bagian tubuh, seperti bahu, punggung dan lutut, karena ini adalah orang-orang yang sering cedera (Straker, 2000 dalam Fuady, 2013).

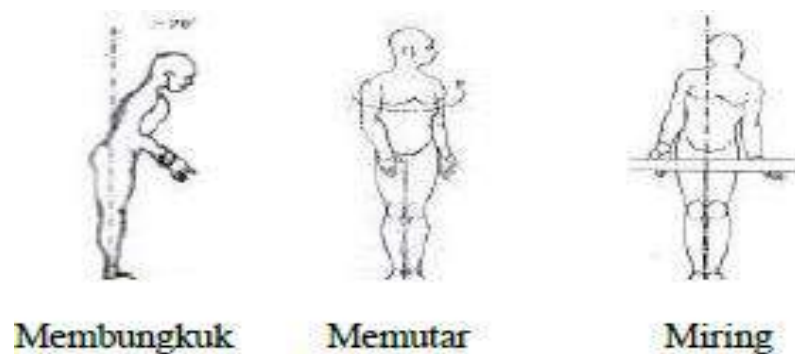
---

Namun di sisi lain, meski postur di tempat kerja terlihat sangat nyaman, jika mereka bekerja berjam-jam, mereka juga berisiko panjang. Pekerjaan yang dikerjakan dengan duduk dan berdiri, seperti pada pekerja kantoran dapat mengakibatkan masalah pada punggung, leher, dan bahu serta terjadi penumpukan

darah di kaki jika kehilangan control yang tepat.

Diantara postur janggal tersebut dapat dilihat dari gambar-gambar berikut:

a) Postur janggal pada punggung



**Gambar 2.2 Postur Janggal pada Punggung (Humantech, 1989, 1995)**

- 1) Membungkuk, postur punggung yang merupakan faktor risikonya adalah menekuk tubuh untuk membentuk sudut tekuk  $>200$  vertikal dan berputar
- 2) Rotasi atau rotasi tubuh adalah adanya rotasi atau puntiran pada tulang belakang (gerakan, postur, postur tubuh putar ke kiri dan ke kanan), dimana garisnya tegak lurus terhadap sumbu tanpa mempertimbangkan beberapa sejauh mana sudut terbentuk, biasanya dalam arah maju atau ke samping
- 3) Miring, dengan kelengkungan tulang belakang, deviasi bidang median tubuh tidak mempertimbangkan ukuran dari garis vertical sudut yang terbentuk, biasanya ke depan atau ke arah samping (Cohen et al., Fuady Pada tahun 1997, 2013).

b) Postur Janggal Pada Leher

- 1) Menunduk, Menunduk ke arah depan sehingga sudut dibentuk oleh garis tegak lurus terhadap sumbu ruas garis tulang leher  $>15^\circ$  (Bridge, 1995 dalam Fuady, 2013)

- 2) Tengadah, melihat ke atas dari leher ke postur apapun ke atas atau ekstensi.
- 3) Miring, setiap gerakan dari leher yang miring baik ke kanan maupun kekiri tanpa melihat besarnya sudut yang dibentuk oleh garis vertikal dengan sumbu dari ruas tulang leher.
- 4) Rotasi leher, setiap postur leher yang memutar, baik ke kanan atau ke kiri, tanpa melihat berapa derajat besarnya rotasi yang dilakukan.



**Gambar 2.3 Postur Janggal Pada Leher**

Postur Janggal juga ini dikaji dalam islam. Rasulullah adalah sebaik-baik teladan sehingga apapun perkara yang dilakukan Beliau dan ucapan yang diucapkannya adalah semata-mata atas bimbingan dan izin dari Allah SWT. Dari Abu Hurairah radyillahu ‘anhu, ia berkata:

Artinya :

نَبِي رَسُولُ اللَّهِ صَلَّى اللَّهُ عَلَيْهِ وَسَلَّمَ أَنْ يَنْتَعِلَ الرَّجُلُ وَهُوَ قَائِمٌ

“Rasulullah shallallahu ‘alaihi wa sallam melarang seseorang mengenakan alas kaki (sepatu) sambil berdiri.” (HR. Tirmidzi no. 1697, Abu Daud no. 3606 dari Jabir. Kata Syaikh Al Albani hadits ini shahih sebagaimana dalam As Silsilah Ash Shahihah 719)

Dari pembahasan hadits diatas dijelaskan bahwa mengapa rasulullah melarang memasang alas kaki (sepatu) sambil berdiri karena aktivitas ini dapat menyebabkan kondisi seseorang tidak seimbang yang dapat mengakibatkan terjatuh. Selain itu posisi yang seperti ini dapat mengakibatkan kelelahan atau

kelelahan pada otot seseorang.

### 3. Metode Penilaian Risiko Postur Kerja

#### a) Metode *Rapid Upper Limb Assessment* (RULA)


Metode *Rapid Upper Limb Assessment* (RULA) suatu metode untuk menganalisa ergonomi postur tubuh pada pekerjaan dengan penggunaan bagian tubuh atas. Analisa RULA dilakukan apabila terdapat laporan keluhan pada tubuh bagian atas yang disebabkan oleh postur tubuh yang tidak ergonomis (McAtamney dan Corlett, 1993).

*Rapid Upper Limb Assessment* (RULA) adalah sebuah metode untuk menilai postur, gaya, dan gerakan suatu aktivitas kerja yang berkaitan dengan penggunaan anggota tubuh bagian atas (*upper limb*). Metode ini dikembangkan untuk menyelidiki resiko kelainan yang akan dialami oleh seorang pekerja dalam melakukan aktivitas kerja yang memanfaatkan anggota tubuh bagian atas (*upper limb*) (Andrian, 2013).

Metode ini menggunakan diagram postur tubuh dan tabel penilaian untuk memberikan evaluasi terhadap faktor resiko yang akan dialami oleh pekerja. Faktor-faktor resiko yang diselidiki dalam metode ini adalah yang telah dideskripsikan oleh McPhee' sebagai faktor beban eksternal (*external load factors*) yang meliputi: jumlah gerakan, kerja otot statis, gaya, postur kerja yang ditentukan oleh perlengkapan dan perabotan, dan waktu kerja tanpa istirahat. Untuk menilai empat faktor beban eksternal pertama yang disebutkan di atas (jumlah gerakan, kerja otot statis, gaya dan postur), *Rapid Upper Limb Assessment* (RULA) dikembangkan untuk :

1. Menyediakan metode penyaringan populasi kerja yang cepat, untuk penjabaran kemungkinan resiko cedera dari pekerjaan yang berkaitan dengan anggota tubuh bagian atas.

2. Mengenali usaha otot berkaitan dengan postur kerja, penggunaan gaya dan melakukan pekerjaan statis atau repetitif, dan hal-hal yang dapat menyebabkan kelelahan otot.
3. Memberikan hasil yang dapat digabungkan dalam penilaian ergonomi yang lebih luas meliputi faktor-faktor epidemiologi, fisik, mental, lingkungan dan organisasional.



Sumber : Lynn Mc Atamney dan Nigel Corlett (1993)

**Gambar 2.4 Lembar Kerja RULA**

b) *Metode Rapid Entire Body Assessment (REBA)*

REBA adalah metode sistematis yang mengevaluasi seluruh postur tubuh pekerja untuk mengidentifikasi resiko MSDs dan resiko lain yang berhubungan dengan pekerjaan metode ini pertama kali diperkenalkan oleh (Hignett dan McAtamney). Satu lembaran REBA digunakan untuk mengevaluasi postur tubuh, penggunaan tenaga, jenis pergerakan, pengulangan, dan pegangan (*coupling*), metode REBA juga dirancang agar mudah untuk digunakan sehingga tidak diperlukan keahlian yang tinggi ataupun peralatan yang mahal, alat yang diperlukan hanya lembaran REBA dan alat tulis (Vincent Tiogana, 2020).

*Rapid Entire Body Assessment (REBA)* yang dikembangkan oleh (Hignett and Mc Atamney, 2000) untuk mengkaji postur bekerja yang dapat ditemukan pada



industri pelayanan kesehatan dan industri pelayanan lainnya. Data yang dikumpulkan termasuk postur badan, kekuatan yang digunakan, tipe dari pergerakan, gerakan berulang, dan gerakan berangkai. Skor akhir REBA diberikan untuk memberi sebuah indikasi pada tingkat risiko mana dan pada bagian mana yang harus dilakukan tindakan penanggulangan.

Proses perhitungan *Rapid Entire Body Assessment* (REBA) terbagi dalam 4 tahap, yaitu:

- Mengumpulkan data mengenai postur pekerja tiap kegiatan menggunakan video atau foto.
- Menentukan sudut pada postur tubuh saat bekerja pada bagian tubuh seperti badan (*trunk*), leher (*neck*), kaki (*leg*), lengan bagian atas (*upper arm*), lengan bagian bawah (*lower arm*), dan pergelangan tangan (*hand wrist*).
- Menentukan berat beban, pegangan (*coupling*) dan aktifitas kerja.
- Menentukan nilai REBA untuk postur yang relevan dan menghitung skor

akhir

Sumber : REBA Employee Assesment Worksheet, 2004

### Gambar 2.5 Lembar Kerja REBA

Metode yang di gunakan dalam penelitian ini ialah metode *Rapid Entire Body Assessment* (REBA) karena metode ini sesuai dengan tujuan penelitian, yaitu



untuk menjelaskan tingkat risiko ergonomi terkhusus pada risiko postur tubuh pada aktifitas *manual handling*. Aktifitas *manual handling* yang dilakukan di bagian penunen *Tope Le' leng Kajang* dilakukan dengan posisi berdiri dan duduk sehingga membutuhkan penilaian untuk seluruh anggota tubuh sehingga di perlukan menggunakan metode REBA dikarenakan beberapa kelebihan yang menjadi pertimbangan dan alasan digunakannya metode REBA pada penelitian ini, yaitu:

- a. Dapat menilai risiko ergonomi pada seluruh anggota tubuh.
- b. Dapat menilai aktifitas *manual handling* pada suatu pekerjaan.
- c. Dapat menilai bermacam aktifitas kerja, misalnya gerakan statis, dinamis, dan *repetitif*.
- d. Sistem penilaiannya cukup mudah dan cepat dengan instruksi yang jelas sehingga meminimalisir bias dalam penelitian.
- e. Dapat menilai berat beban di tangan.
- f. Dapat menilai jenis dan kualitas pegangan.

### **C. Tinjauan Umum Tentang Lama Kerja**

Lama kerja mempunyai hubungan yang sangat kuat dengan terjadinya keuhan otot dan dapat meningkatkan risiko keluhan musculoskeletal disorders terutama untuk jenis pekerjaan dengan menggunakan kekuatan kerja yang cukup tinggi (Septiani, 2017).

Durasi merupakan periode selama melakukan pekerjaan berulang secara terus menerus tanpa istirahat. Pada posisi kerja statis yang membutuhkan 50% dari kekuatan maksimum tidak dapat bertahan lebih dari satu menit. Jika kekuatan digunakan kurang dari 20% kekuatan maksimum maka kontraksi akan berlangsung terus untuk beberapa waktu (Kroemer dan Grandjean, 1997 dalam Hasrianti, 2016).

Hal ini berarti dalam waktu > 1 menit kekuatan maksimum yang ada pada seseorang sudah berkurang melebihi setengahnya yaitu <50% kekuatan maksimum. Sedangkan untuk durasi aktivitas dinamis selama 4 menit atau kurang seseorang dapat bekerja dengan intensitas sama dengan kapasitas aerobik sebelum istirahat. Untuk satu jam periode kerja rata-rata pengeluaran energi tidak melebihi 50% kapasitas aerobik yang dimiliki pekerja.

Umumnya dalam sehari seseorang bekerja selama 6-8 jam dan sisanya 14-18 jam digunakan untuk istirahat. Adanya penambahan jam kerja dapat menurunkan efisiensi pekerja, menurunkan produktivitas, timbulnya kelelahan dan dapat mengakibatkan penyakit dan kecelakaan kerja. Lama kerja diatur dalam Undang-undang No. 13 Tahun 2003 yang menyatakan bahwa jam kerja yang berlaku adalah 7 jam dalam sehari dan 40 jam dalam seminggu untuk 6 hari kerja dalam 1 minggu, 8 jam 1 haridan 40 jam dalam 1 minggu untuk 5 hari kerja (Septiani, 2017).

Hal ini sesuai dengan ayat yang dijelaskan dalam Q.S. Al-Mu'minun/ 23:62:

وَلَا نُكَلِّفُ نَفْسًا إِلَّا وُسْعَهَا ۗ وَلَدَيْنَا مَكْتُوبٌ بِأَحْقِّ وَهُمْ لَا يُظَاهَمُونَ ﴿٦٢﴾

Terjemahnya :

*“Dan kami tidak membebani seseorang melainkan menurut kesanggupannya, dan pada Kami ada suatu catatan yang menuturkan dengan sebenarnya, dan mereka tidak dizalimi (dirugikan). (Al-Qur’an dan Terjemahnya, Kementerian Agama RI)*

Dari ayat di atas dijelaskan bahwa “Kami tiada membebani seseorang melainkan menurut kesanggupannya”. Oleh karena itu barang siapa yang tidak mampu melakukan shalat sambil berdiri, maka ia boleh melakukannya sambil duduk, dan barang siapa yang tidak mampu berpuasa maka ia boleh berbuka. Dalam ayat tersebut dikatakan bahwa apabila seseorang sudah tidak sanggup secara fisik untuk melakukannya, dalam hal ini bekerja maka beristirahatlah. Dari ayat tersebut juga mengajarkan bagaimana kita bisa mengatur waktu atau manajemen waktu dan

dapat mengenali kemampuan diri seseorang sesuai dengan kemampuannya.

Pekerjaan merupakan sumber penghasilan, sebab itu setiap orang yang ingin mendapatkan penghasilan yang lebih besar dan tingkat penghidupan yang lebih baik, haruslah siap dan bersedia untuk kerja keras. Meskipun demikian kita sebagai manusia harus menyadari bahwa tubuh tidak seperti mesin yang dapat bekerja selama 24 jam. Manusia juga membutuhkan istirahat yang cukup untuk dapat melanjutkan pekerjaan atau aktivitasnya.

#### **D. Tinjauan Umum Tentang Umur**

Keluhan MSDs merupakan keluhan yang berkaitan erat dengan umur, dimana tulang mencapai kematangan optimum (puncak massa tulang) pada umur antara 25-30 tahun, tetapi mulai umur 35 tahun mulai pengambilan massa tulang lebih sering sedangkan penyimpanan massa tulang tetap saja (Johnson, 2008 dalam Sang, 2013).

Umumnya keluhan otot skeletal mulai dirasakan pada usia kerja yaitu 25-65 tahun. Pada umur 35 tahun sebagian besar pekerja mengalami peristiwa pertama dalam sakit punggung dan tingkat kelelahan akan terus bertambah sesuai dengan bertambahnya umur dikarenakan pada umur setengah baya, kekuatan dan ketahanan otot mulai menurun sehingga risiko terjadinya keluhan otot meningkat. Penelitian lain menemukan hubungan umur dengan keluhan otot leher dan bahu, bahkan beberapa ahli menyatakan bahwa umur merupakan penyebab utama terjadinya keluhan otot (Sang, 2013).

---

Umur sangat berpengaruh pada pekerja laundry karena pada umumnya pekerja laundry yang ada di Jalan Prof. Dr. Soepomo Janturan Yogyakarta memiliki umur yang berisiko untuk terkena MSDs. Keluhan MSDs ini diperkirakan karena semakin tua pekerja laundry maka kekuatan ototnya sudah mulai berkurang

sehingga resiko terjadinya keluhan MSDs akan meningkat apabila masih tetap melakukan pekerjaannya. Penelitian ini didukung oleh pendapat Stanton<sup>12</sup> yang mengatakan pada usia 30 tahun terjadi degenerasi berupa kerusakan jaringan, penggantian jaringan menjadi jaringan parut, pengurangan cairan. Hal ini menyebabkan stabilitas pada tulang dan otot berkurang. Semakin tua seseorang, semakin tinggi risiko orang mengalami penurunan elastisitas pada tulang yang menjadi pemicu timbulnya gejala keluhan MSDs. Selain itu, ada pula pekerja laundry dengan umur tidak berisiko namun mengalami keluhan MSDs. Hal ini disebabkan karena pekerjaan sebelum menjadi pekerja laundry yang melakukan pekerjaan menggunakan kekuatan otot secara berlebih, posisi kerja, dan gerakan yang berulang-ulang (Erna Novita Sari, Dkk.2017).

Menurut Betti'e, et al (1989) yang dikutip Tarwaka (2015)<sup>7</sup> telah melakukan studi tentang kekuatan statik otot untuk pria dan wanita dengan usia antara 20-60 tahun. Penelitian difokuskan untuk lengan, punggung dan kaki. Hasil penelitian menunjukkan bahwa kekuatan otot maksimal terjadi pada saat umur antara 20--29 tahun, selanjutnya terus terjadi penurunan sejalan dengan bertambahnya umur. Pada saat umur mencapai 60 tahun, rerata kekuatan otot menurun sampai 20%. Pada saat kekuatan otot mulai menurun inilah maka risiko terjadi keluhan otot akan meningkat (Erna Novita Sari, Dkk.2017).

#### **E. Tinjauan Umum Tentang Masa Kerja**

Masa kerja adalah waktu yang dihitung dari pertama kali pekerja masuk kerja sampai penelitian berlangsung. Penentuan waktu dapat diartikan sebagai teknik pengukuran kerja untuk mencatat jangka waktu dan perbandingan kerja mengenai suatu unsur pekerjaan tertentu yang dilaksanakan dalam keadaan tertentu pula serta untuk menganalisa keterangan itu hingga ditemukan waktu yang

diperlukan untuk pelaksanaan pekerjaan itu pada tingkat prestasi tertentu. Waktu yang membentuk pengalaman seseorang, maka masa kerja adalah waktu yang telah dijalani seorang pekerja selama menjadi tenaga kerja/karyawan perusahaan (Rahman, 2017). Masa kerja memberikan pengalaman kerja, pengetahuan dan keterampilan kerja seorang tenaga kerja. Pengalaman kerja menjadikan seseorang memiliki sikap kerja yang terampil, cepat, mantap, tenang, dapat menganalisa kesulitan dan siap mengatasinya (Hermanto, 2012 dalam Rahman, 2017).

Distribusi keluhan MSDs berdasarkan masa kerja didapatkan hasil bahwa pekerja yang bekerja lebih dari 15 tahun 33,3% merasakan keluhan pada tangan dan pergelangan tangan baik kiri maupun kanan, siku kiri dan kanan, 66,7% merasakan keluhan pada bahu, dan 100% merasakan keluhan pada bagian kaki. Keluhan pada bagian leher, mayoritas dirasakan oleh responden yang bekerja antara 0 sampai 5 tahun yaitu sebesar 84,6%. Keluhan pada bagian punggung, mayoritas dirasakan oleh pekerja yang telah bekerja selama 6-10 tahun yaitu sebesar 85,7% (Octarisya, 2010 dalam Masliah, 2014).

Cindyastira dkk (2014) dalam penelitiannya menjelaskan Hasil analisis tentang hubungan antara umur dan sikap kerja dengan keluhan Musculoskeletal Disorders (MSDs) pada pekerja paving block di CV. Sumber Galian Makassar. Hasil analisis yang dilakukan diketahui bahwa ada hubungan antara umur dengan keluhan MSDs. Allah swt. berfirman dalam QS al-Furqan/25:47 yang berbunyi :

وَهُوَ الَّذِي جَعَلَ لَكُمْ اللَّيْلَ لِبَاسًا وَالنَّوْمَ سُبَاتًا وَجَعَلَ النَّهَارَ  
نُشُورًا

Terjemahnya:

*“Dialah yang menjadikan untukmu malam (sebagai) pakaian, dan tidur untuk istirahat, dan Dia menjadikan siang untuk bangun berusaha.”* (Al Qur’an dan terjemah, Departemen Agama RI).



Penulis tafsir Al-Misbah menafsirkan bahwa, Ayat di atas menyatakan dan di antara bukti-bukti keesaan Allah dan kekuasaan-Nya adalah bahwa Dia-lah sendiri yang menjadikan untuk kamu sekalian malam dengan kegelapannya sebagai pakaian yang menutupi diri kamu, dan menjadikan tidur sebagai pemutus aneka kegiatan kamu sehingga kamu dapat beristirahat guna memulihkan tenaga, dan Dia juga yang menjadikan siang untuk bertebaran antara lain berusaha mencari rezeki (Shihab, 2009).

Dari ayat tersebut menjelaskan 3 hal yaitu, pertama Allah menciptakan malam sebagai pakaian, kedua Allah menjadikan tidur untuk istirahat dan yang ketiga Allah menjadikan siang bagi manusia untuk bertebaran di muka bumi guna berusaha dan menebar kebaikan (Shihab, 2009).

Dengan demikian Masa kerja yang lama sangat memungkinkan seseorang tenaga kerja terpapar lebih banyak atau lebih sering terpapar oleh risiko pekerjaannya dengan terus menerus melakukan kegiatan pekerjaan berat dalam waktu yang lama sangat memungkinkan timbulnya keluhan nyeri pinggang. Hal ini terjadi karena pembebanan yang senantiasa mengenai tulang sehingga menimbulkan keluhan.

#### **F. Tinjauan Umum Tentang Riwayat Penyakit**

Status Kesehatan dapat mempengaruhi keluhan otot atau Musculoskeletal Disorders (MSDs) yang dapat dilihat dari riwayat penyakit yang diderita seseorang. Ada beberapa penyakit yang mempengaruhi keluhan MSDs, diantaranya adalah :

1. Osteoporosis

---

Osteoporosis adalah suatu penyakit dengan adanya tanda utama berupa berkurangnya kepadatan massa tulang, yang berakibat meningkatnya risiko patah tulang dan keluhan MSDs.

2. Penyakit Jantung



Penyakit jantung merupakan salah satu penyakit yang mempengaruhi kelelahan, terjadi apabila ketidakseimbangan antara kebutuhan oksigen dengan penyediaan aliran darah yang meningkat. Pada keadaan kekurangan oksigen karbondioksida dan ion  $H^+$  dilepaskan. Untuk memenuhi kekurangan oksigen tersebut, tubuh mengadakan proses anaerob dan proses ini menghasilkan asam laktat yang bisa menyebabkan kelelahan (Guyton A.C. dan John E. Hall, 1999: 143 dalam Widyastuti, 2010).

### 3. Gangguan Ginjal

Gangguan ginjal yaitu suatu sistem pengeluaran sisa metabolisme terganggu sehingga tertimbun darah. Penimbunan metabolisme ini dapat menyebabkan kelelahan (Guyton A.C. dan John E. Hall, 1999: 143 dalam Widyastuti, 2010).

### 4. Tekanan darah rendah

Penurunan kapasitas karena serangan jantung mungkin dapat menyebabkan tekanan darah menjadi rendah, sehingga menyebabkan darah tidak mengalir ke arteri koroner maupun ke bagian tubuh yang lain. Dengan berkurangnya jumlah suplay darah yang dipompa dari jantung, berakibat pula kurangnya jumlah oksigen sehingga terbentuklah asam laktat. Asam laktat merupakan indikasi adanya kelelahan (Eko Nurmiyanto, 2003: 16 dalam Widyastuti, 2010).

### 5. Tekanan darah tinggi

Tekanan darah tinggi atau hipertensi merupakan salah satu faktor risiko jantung koroner. Tekanan darah tinggi yang secara terus menerus menyebabkan kerusakan sistem pembuluh darah arteri dengan berlahan-lahan arteri tersebut mengalami proses pengerasan. Pengerasan pembuluh-pembuluh tersebut dapat juga disebabkan oleh endapan lemak pada dinding. Proses ini menyempitkan ruang atau rongga yang terdapat di dalam pembuluh darah, sehingga aliran darah menjadi terhalang (Imam Soeharto, 2004: 99 dalam Widyastuti, 2010).

### G. Tinjauan Umum Tentang Penenun *Tope Le'leng* Kajang

Suku Kajang adalah salah satu suku yang tinggal di pedalaman makassar provinsi sulawesi selatan. Secara turun temurun, mereka tinggal di Kecamatan Kajang Kabupaten Bulukumba. Bagi mereka, daerah itu dianggap sebagai tanah warisan leluhur dan mereka menyebutnya Tanah Toa. Desa ini dihuni oleh penduduk *Ammatoa* Suku Kajang secara administratif Desa Tana Toa adalah satu dari sembilan belas desa yang ada dalam lokasi Kecamatan Kajang Kabupaten Bulukumba. Desa Tana Toa adalah desa tempat komunitas masyarakat adat kajang yang masih erat dalam menjaga dan melindungi peradaban mereka sampai yang sampai hari ini masih di pertahankan, secara keseluruhan luas lokasi Desa Tana Toa ini yaitu 331,17 ha, baik yang terhitung lokasi kajang dalam ataupun kajang luar, serta dari 331,17 ha tersebut, kurang lebih 90 ha dipakai untuk area pertanian. Tanaman yang dibudidayakan diatas area seluas itu cukup bermacam, salah satunya padi, jagung, coklat, kopi, dan sebagainya (Kurniati, 2017).

Suku Kajang yang merupakan sebuah komunitas adat di Sulawesi Selatan, terkenal dengan pakaian serba hitam. Komunitas adat ini bermukim di Desa Tana Toa, Kecamatan Kajang Kabupaten Bulukumba. Setiap hari mereka menggunakan sarung hitam atau biasanya disebut *Tope Le'leng* yang mereka tenun sendiri dengan menggunakan pewarna alami.

Suku Kajang memiliki ciri khas dimana mereka dalam kehidupan kesehariannya berpakaian serba hitam dan tidak menggunakan warna lain. Hitam itu merupakan warna adat yang kental dan akan kesakralan dan bila kita mau memasuki kawasan adat *Ammatoa* maka kita harus mengikuti ketentuan yang adat dimana kita harus berpakaian serba hitam dan melepas alas kaki. Warna hitam mempunyai makna sebagai bentuk persamaan dalam segala hal, termasuk kesamaan dalam kesederhanaan. Warna hitam menunjukkan kekuatan, kesamaan

derajat bagi setiap orang didepan sang pencipta. Kain-kain yang digunakan adalah hasil tenunan kaum wanita Suku Kajang sendiri, benang di tenun dengan menggunakan alat tenun tradisional bukan dengan mesin.

Kekayaan kebudayaan dan tradisi masyarakat sulawesi selatan tidak pernah habis untuk dinikmati karena sebagian suku masih mempertahankan budayanya, meski teknologi sudah masuk menggusur peran manusia. Ini yang dilakukan di Suku Kajang di desa tanah toa Kecamatan Kajang Kabupaten Bulukumba, sampai sekarang masyarakat Kajang masing setia menenun sarung yang dengan di sebut "*Tope Le'leng*" sarung hitam. Pelestarian budaya yang masih melestarikan sarung tenunan yaitu di Kecamatan Kajang Kabupaten Bulukumba, meskipun pengrajin sarung tenun di daerah tersebut sudah berkurang dibanding pada masa lampau karena kerajinan sarung tenun dikerjakan sebagai pekerjaan sampingan. Kerajinan ini perlu dijaga dan dilestarikan, karena memiliki nilai budaya yang tinggi, apabila dikelola dengan baik (Kurniati, 2017).

Masyarakat tanah toa kajang hanya memproduksi sarung hitam ini tidak memproduksi sarung model dan desain lainnya, modal bagi masyarakat setempat sangat kurang pembinaan dari pemerintah yang sangat minim sehingga penenun saat ini di desa tanah toa sudah kurang yang berminat dan sudah mulai punah karena kurangnya motivasi bagi masyarakat untuk melanjutkan warisan nenek moyang mereka, dan hanyalah orang yang sudah tua yang menenun sarung kajang saja. Ketika daun tarung berkurang maka pembuatan sarung hitam juga tertunda sampai tumbuhnya lagi daun tarung tersebut, karena daun tarung tersebut adalah alat penghitam alami sarung hitam sehingga untuk memilih warna dan corak sudah ada ketentuannya sehingga tidak boleh asal buat serta warnanya harus hitam.

Kelebihan dari kain tenun Suku Kajang pada saat pencucian pertama kainnya tidak luntur dan pencucian hanya menggunakan air murni tanpa

sabun/detergen. Motif kain Suku Kajang menggambarkan pelajaran hidup, berdampingan dengan alam dan merupakan wujud dari kesederhanaan bagi Suku Kajang. Masyarakat kajang masih mempertahankan motif kuno warisan leluhur yakni *Motif Ratu Puteh, Ratu Gahu Dan Ratu Ejah*. Motif ini hadir berupa garis geometris halus yang membelah sarung tenung secara vertical. Benang berwarna biru itu menjadi penghias kain tenun yang jarak antara benang biru dan benang hitam mengikuti pola dari nenek moyang terdahulu.

Dalam Proses pembuatan sarung tenun *Tope Le'leng* Kajang Tidak ada ritual khusus Untuk membuat kain tenun khas Suku Kajang, Dimana proses pembuatan kain tenun khas Suku Kajang itu harus dibuat dengan wanita kajang karena adat dari Suku Kajang itu setiap wanita Suku Kajang itu harus mengetahui cara bertenun karena salah satu persyaratan dari aturan adat yang dari dulu sampai sekarang dan masih dipertahankan oleh orang Suku Kajang dimana wanita Suku Kajang itu harus tahu bagaimana cara menenun kain khas kajang dan wanita kajang itu mulai belajar cara menenun dimulai dari umur 13 tahun.

Tenunan kajang adalah sebuah budaya dimana prosesnya memiliki ikatan dengan alam. Untuk menghasilkan satu lembar kain tenunan sarung kajang butuh waktu satu sampai dua bulan. Sarung tenun selalu dipakai untuk pakaian sehari-hari, pada acara keagamaan, pada acara adat, acara pesta perkawinan, dan pakaian adat, dalam upacara dan pesta tradisional. Sehubungan dengan hal tersebut maka penelitian ini bertujuan untuk mendeskripsikan teknik pembuatan kain tenun kajang Kabupaten Bulukumba. Untuk membuat tenunan kain Kajan terlebih dahulu harus disiapkan adalah:

1. Alat Tenun Gedogan ( ATG )

Alat tenun gedongan memiliki kelemahan yaitu kecepatan produksi sangat

lambat dan sulit untuk membuat kain yang panjang dan lebar. Umumnya alat tenun gedongan digunakan untuk kain-kain yang relative pendek. Meskipun alat tenun gedongan ini mempunyai keterbatasan dalam kecepatan dan kapasitas, akan tetapi dari keragaman motif maupun proses yang dipakai sulit ditandingi dengan alat tenun mesin (ATM). Alat tenun yang digunakan umumnya terbuat dari bahan kayu hutan yang tersedia disekitar tanah Toa Kajang ( Pattannungang ), alat tersebut adalah:

- a. Tanrang Ajeng merupakan rangka alat tenun terbuat dari bahan kayu hutan
- b. Pappasampeang bagian penyanggah dari alat tenun terbuat dari bahan kayu hutan
- c. Jo'jolang merupakan alat semacam tongkat yang terbuat dari bahan kayu hutan
- d. Tumpa merupakan penopang rangka alat tenun
- e. Patocco
- f. Suru merupakan sisir untuk merapikan benang tenun
- g. Pakkarakkang
- h. Balira digunakan untuk menyentak benang
- i. Taropong merupakan tempat pengulungan benang yang dipake dalam menurun
- j. Panggepe merupakan penjepit
- k. Tumpa digunakan untuk menahan ke badan pengrajin tenun
- l. Pappasolongang adalah tempat penyimpanan alat kecil untuk menenun semacam benang
- m. Bu'runng
- n. Book-boko
- o. Sisiri (pattasi)
- p. Pari.





**Gambar 2.6 Alat Tenun Gedongan *Ammatoa Kajang***

2. Teknik pembuatan tenunan akan melalui beberapa tahap sebagai berikut:

a. Pemberian warna

(A' nyila) Pencelupan, Benang yang masih putih disiapkan benang sebanyak 10 gulung untuk satu sarung, pencelupan benang pada pewarna alami dicelup sesuai warna alami yang dihasilkan dari daun tarum yaitu warna hitam selama 10 hari kemudian di bilas sampai air bilasan menjadi jernih (10 - 12 kali), setelah itu dijemur dengan bambu panjang diterik matahari untuk membuat kain dan selendang. Setelah benang kering maka akan dilakukan proses Desain (pencukitan) dengan menggunakan lidi sesuai dengan motif yang dikehendaki.



**Gambar 2.7 Pemberian Warna Pada Benang**



b. Penghanian

Penghanian adalah Pembuatan benang lungsi, biasa disebut penghanian yaitu pengaturan dan penyusunan jumlah benang lungsi sesuai panjang dan lebar kain yang akan dibuat sesuai Desain.proses pembuatan atau pemintalan benang lungsing sepanjang 5 meter dan lebar 75 cm. Pada proses ini dilakukan sisiri (pattasi) agar supaya benang lungsing menjadi tegang dan tidak berbulu saat ditenun.



**Gambar 2.8 Penghanian Benang**

c. Pembuatan benang pakan

Pembuatan benang pakan yaitu menggulung benang pada alat paturung yang akan dipergunakan sebagai benang pakan, benang pakan merupakan pengisi benang lungsi pada saat menenun.



**Gambar 2.9 Alat Paturu**


#### d. Pertenenun

Pertenenun adalah persilangan antara dua benang yang terjalin saling tegak lurus satu sama lainnya, yang disebut benang lungsi dan benang pakan, yang akhirnya menghasilkan lembaran kain. Benang lungsi adalah benang yang arahnya vertikal atau mengikuti panjang kain, sedangkan benang pakan adalah benang yang arahnya horisontal atau mengikuti lebar kain.

Proses menenun memerlukan waktu 1 hingga 2 bulan lamanya untuk satu lembar kain. Didalam proses penenunan ini benang lungsi dimasukkan ke alat tenun melalui sisir tenun dan heddle utama pada rangkaian kain yang membentuk pola simetris dan diisi oleh benang pakan dan benang berwarna tambahan (benang emas atau perak).

Proses penenunan dimulai dari benang pakan dimasukkan dengan menggunakan alat yang bernama peleting. Sedangkan untuk mempermudah benang pakan yang ada dipeleting masuk ke lungsi teropong didorong melewati benang lungsi. Setelah benang dipeleting lewat, baik benang katun maupun benang emas ataupun benang limar, maka dilakukan penenunan dengan menyentak benang dengan belira yang dibantu dengan sisir tenun. Proses penenunan dimulai dari ujung kain, dilanjutkan sesuai dengan motif kain.


Alat yang digunakan untuk proses penenunan ini berupa satu set alat tenun tradisional / Gedogan (pattannungan). Masyarakat Kajang biasanya menenun di siring (bagian bawah) rumah. Kendati demikian, sekarang ini mereka sudah tidak lagi menggunakan benang kapas, melainkan benang pabrikan yang diperoleh dari pasar di Kota Makassar. Adapun hingga kini, masyarakat Kajang masih mempertahankan motif kuno warisa leluhur, yakni motif ratu puteh, ratu gahu dan ratu ejah. Motif ini hadir berupa garis geometris halus yang membelah sarung tenun secara vertikal.



**Gambar 2.10 Proses Menenun Sarung Tope Le'leng Ammatoa Kajang**

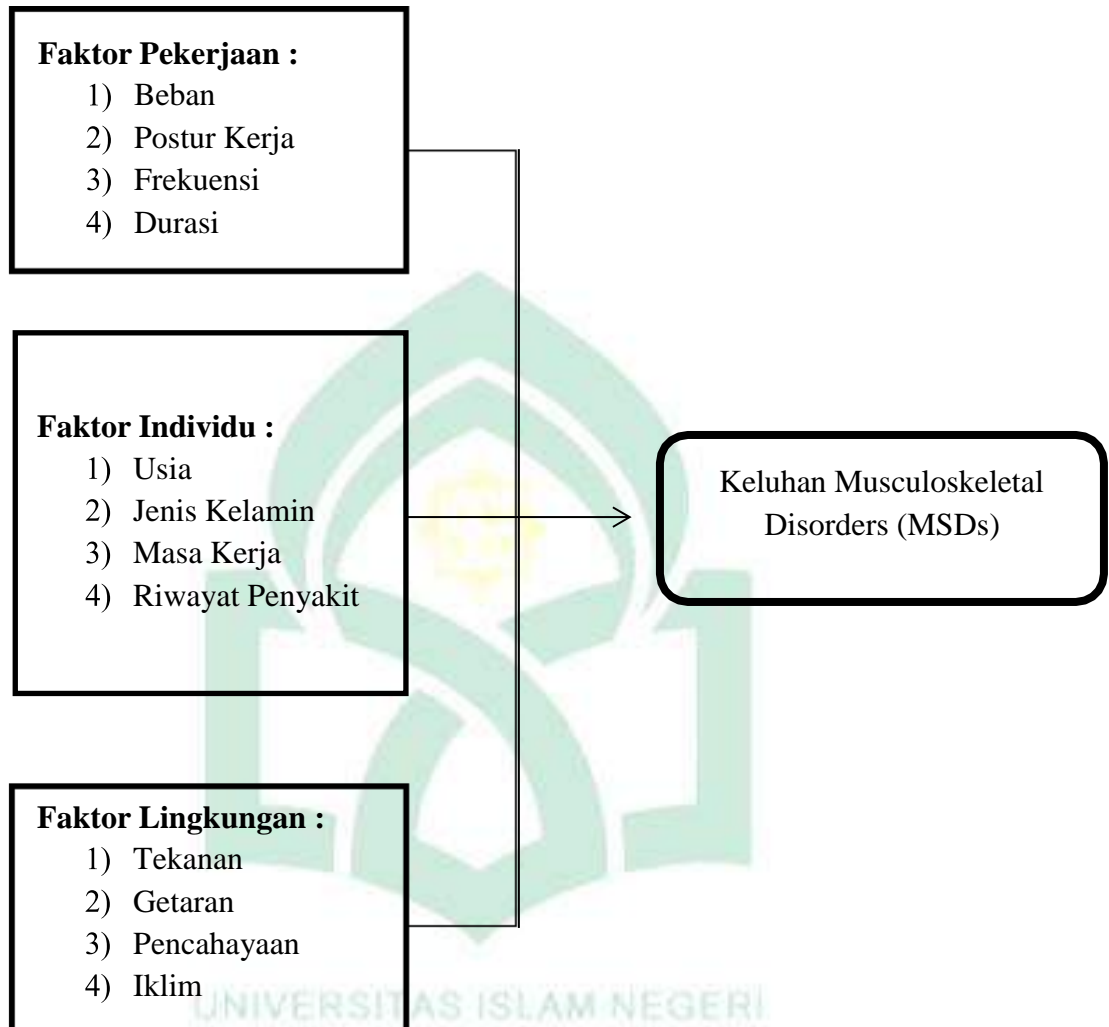
e. Panggarusan

Panggarusan adalah untuk mengilapkan kain yang telah ditenun dilakukan dengan menggunakan rumah keong (baorang) yaitu menggosok gosok kain tenun diatas papan yang lebar (maggarusu) sehingga permukaan kain menjadi berkilau. Sarung yang di garusu diperuntukkan untuk pesta.



**Gambar 2.11 Hasil Sarung Tenun Dari Panggarusan**

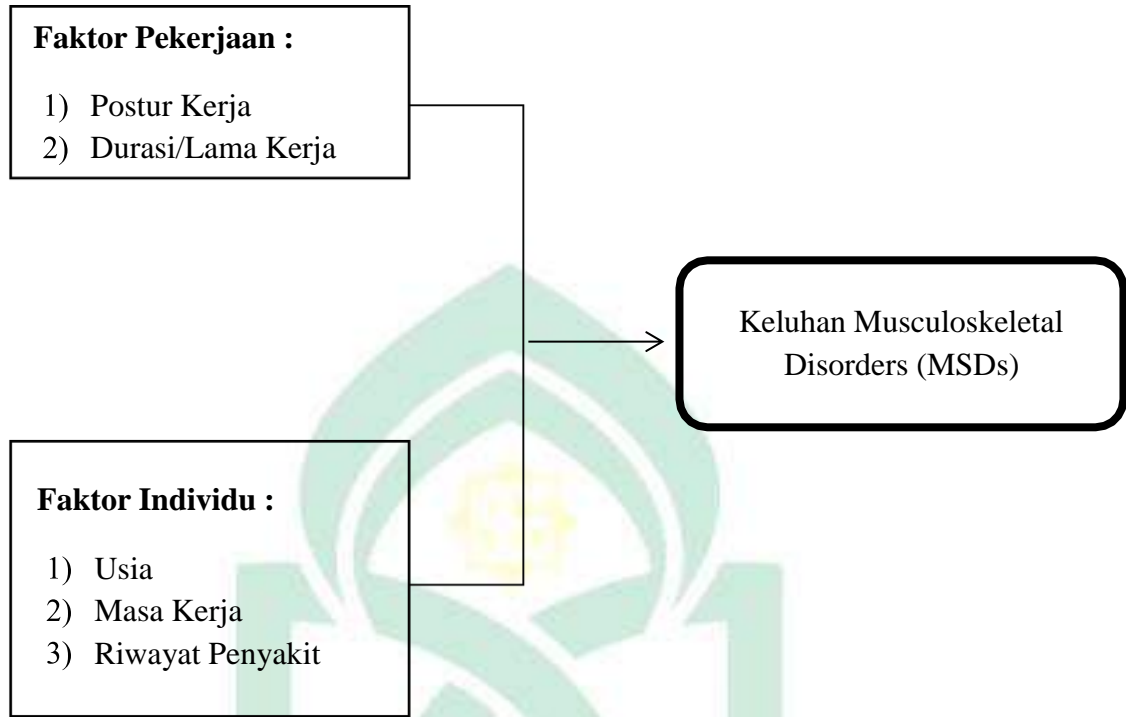
## H. Kerangka Teori




**Gambar 2.12 Kerangka Teori**


*Sumber : Humantech, 1995; Bridger, 1995; Osborne, 1995; NIOSH, 1997; Nolan dan Saladin, 2004; Tarwaka, 2004.*

## I. Kerangka Konsep



Keterangan :

 = Variabel Independen

 = Variabel Dependen

**Gambar 2.13 Kerangka Konsep**

## **BAB III**

### **METODOLOGI PENELITIAN**

#### **A. Jenis penelitian**

Jenis penelitian ini merupakan penelitian non-eksperimental dengan pendekatan kuantitatif, studi analitik korelasi, dan dengan desain *cross sectional study* (potong lintang). Studi analitik korelasi digunakan untuk melihat hubungan antara dua variabel pada suatu situasi atau sekelompok subjek. Selain itu, desain penelitian *cross sectional* digunakan karena penelitian ini dilakukan sesaat dimana variabel independen dan dependen diamati pada waktu (periode) yang sama.

#### **B. Populasi dan Sampel**

##### 1. Populasi

Populasi adalah keseluruhan objek atau subjek dari penelitian. Dalam penelitian ini semua penenun Sarung *Tope Le'Leng* Kajang di Desa Tana Toa Kecamatan Kajang Kabupaten Bulukumba yang berjumlah 42 Orang.

##### 2. Sampel

Teknik pengambilan sampel pada penelitian ini yaitu *Sampling* dan peneliti akan menggunakan teknik *Total Sampling*. Menurut Sugiyono (2014:124) mengatakan bahwa *Total Sampling* adalah teknik penentuan sampel bila semua anggota populasi digunakan sebagai sampel. Sampel ini digunakan jika jumlah populasi relatif kecil yaitu tidak lebih dari 30 orang, total sampling disebut juga sensus, di mana semua anggota populasi dijadikan sebagai sampel. Maka dari uraian di atas, teknik penarikan sampel yang digunakan sebagai penelitian sebanyak 42 pekerja tenun sarung *Tope Le'Leng Kajang*.

#### **C. Waktu dan Lokasi Penelitian**



Penelitian ini insyaAllah akan dilaksanakan pada bulan April 2022 di Dusun Benteng Desa Tana Toa Kecamatan Kajang Kabupaten Bulukumba.

#### **D. Metode Pengumpulan Data**

Pengumpulan data merupakan hal yang sangat penting dalam kegiatan penelitian, metode pengumpulan data ditentukan pula oleh pemecah masalah yang ingin dicapai. Jadi pengumpulan data merupakan salah satu faktor yang harus diperhatikan oleh seorang peneliti. Metode pengumpulan data yang dilaksanakan dalam penelitian ini antara lain:

1. Penetapan sampel/responden yang akan diambil datanya.
2. Pengisian kuesioner

#### **E. Instrumen Penelitian**

1. Kuesioner : digunakan untuk mengetahui faktor risiko pekerja (usia, lama kerja, masa kerja dan riwayat penyakit)
2. *Nordic Body Map* (NBM) : digunakan untuk mengetahui tingkat keluhan atau nyeri pada bagian tubuh pekerja
3. Form REBA : digunakan untuk menilai postur tubuh pekerja
4. Kamera : digunakan untuk mengambil gambar postur kerja pada saat bekerja
5. Busur : digunakan untuk mengukur sudut yang terbentuk pada postur tubuh saat bekerja.

#### **F. Validasi dan Reliabilitasi Instrumen**

##### **1. Validasi**

---

Dalam penelitian ini, validasi dijaga dengan melakukan pengambilan gambar saat penenun sedang bekerja. Penilaian postur kerja menggunakan *Rapid Entire Body Assessment* (REBA) dan Form *Nordic Body Map* (NBM) yang telah terstandarisasi dan bersifat universal.

## 2. Realibilitas

Dalam penelitian ini, Realibilitas dijaga dengan melakukan pengukuran postur kerja dengan metode yang sama yakni metode *Rapid Entire Body Assessment* (REBA) dan *Form Nordic Body Map* (NBM) yang dilakukan di tempat penenun Sarung *Tope Le'Leng* Kajang.

## G. Teknik Pengolahan dan Analisis Data

### 1. Pengolahan Data

Data yang telah dikumpulkan oleh peneliti kemudian akan diolah dengan menggunakan program SPSS untuk menghasilkan informasi yang benar sesuai dengan tujuan penelitian. Pengolahan meliputi langkah-langkah berikut:

a. Penyuntingan data (*Editing*)

Sebelum diolah, data diperiksa kelengkapannya dan melihat konsistensi jawaban masing-masing item dari pertanyaan-pertanyaan pada kuesioner penelitian.

b. Pengkodean variabel (*Coding*)

Data yang sudah dikumpulkan diberi kode pada setiap variabel untuk memudahkan pemasukan, pengelompokkan dan pengolahan data.

c. Pemasukan Data (*Data entry*)

Merupakan proses pemasukan data ke dalam sistem perangkat lunak komputer untuk pengolahan lebih lanjut.

d. Pembersihan Data (*Data Cleaning*)

Merupakan proses pengecekan kembali data yang telah dimasukkan (*entry*) untuk memastikan bahwa data tersebut telah dimasukkan dengan benar.

Hal ini dilakukan untuk melihat dan menemukan apabila terdapat kesalahan yang dilakukan oleh peneliti pada saat memasukkan data.

## 2. Analisis Data

### a. Analisis Univariat

Analisis univariat dilakukan terhadap setiap variabel dari hasil penelitian ini untuk melihat distribusi frekuensi dan presentase yaitu postur kerja, umur, masa kerja, lama kerja dan riwayat penyakit.

### b. Analisis Bivariat

Analisis bivariat dilakukan untuk mengetahui ada tidaknya pengaruh antara variabel independen terhadap variabel dependen yang diteliti. Analisis bivariat dilakukan terhadap dua variabel yang diduga berhubungan atau berkorelasi dengan pengujian statistik populasi (Soekidjo Notoatmodjo, 2010).

Analisis dilakukan untuk melihat hubungan antara variabel independen dengan variabel dependen. Analisis menggunakan uji statistik Chi Square ( $\chi^2$ ) dengan Hipotesis yang diuji adalah hipotesis nol ( $H_0$ ) dan Hipotesis alternative ( $H_a$ ). Tingkat kemaknaan yang dipilih adalah  $\alpha=0,005$ . *Interpretasi :*

- 1) Jika  $P\text{-value} > 0,05$  maka  $H_0$  diterima dan  $H_a$  ditolak yang berarti tidak ada hubungan antara variabel independen dengan variabel dependen.
  - 2) Jika  $P\text{-value} \leq 0,05$  maka  $H_0$  ditolak dan  $H_a$  diterima yang berarti terdapat hubungan antar kedua variabel independen dan variabel dependen.
- 
-

## **BAB IV**

### **HASIL DAN PEMBAHASAN**

#### **A. Gambaran Umum Lokasi Penelitian**

Kabupaten Bulukumba terletak di bagian selatan pulau Sulawesi dan berjarak kurang lebih 153 kilometer dari ibukota Propinsi Sulawesi Selatan. Adapun batas-batas wilayah administrasi Kabupaten Bulukumba yang Luas wilayah Kabupaten Bulukumba sekitar 1.154,67 km atau sekitar 2,5 persen dari luas wilayah Sulawesi Selatan yang meliputi 10 Kecamatan dan terbagi kedalam 27 kelurahan dan 109 desa. Ditinjau dari segi luas Kecamatan Gantarang dan Bulukumpa merupakan dua wilayah kecamatan terluas masing-masing seluas 173,51 km dan 171,33 km sekitar 30 persen dari luas kabupaten.

Kecamatan Kajang salah satu di Kecamatan Bulukumba dengan luas wilayah 129,09 km. adapun batas-batas wilayah administrasi Kecamatan Kajang Kecamatan Kajang terbagi menjadi 19 Desa/ Kelurahan yakni Desa Bonto Biraeng, Desa Bonto Marannu, Desa Lembang, Desa Lembang Lohe, Kelurahan Tanah jaya, Kelurahan Laikang, Desa Pantama, Desa Possi Tanah, Desa Lembanna, Desa Tambangan, Desa Sangkala, Desa Bonto Baji, Desa Pattiroang, Desa Sapanang, Desa Batunilamung, Desa Tanah Toa, Desa Malleleng, Desa Mattoanging dan Desa Lolisang.

Desa Tanah Toa merupakan salah satu desa di Kecamatan Kajang Kabupaten Bulukumba dimana terdapat kawasan adat Amma Toa kajang dengan luas wilayah 729 Ha. Pada tahun 2020 jumlah penduduk di Desa Tanah Toa sebanyak 4261 jiwa dengan penduduk laki-laki sebesar 2013 jiwa sedangkan jumlah penduduk perempuan sebesar 2248 jiwa yang tersebar di 9 dusun.

## B. Hasil Penelitian

### 1. Hasil Univariat

Variabel-variabel yang terdapat dalam penelitian ini terlebih dahulu akan dideskripsikan dengan analisis univariat yang hasilnya nanti memberi gambaran umum mengenai responden.

#### a. Karakteristik Responden

##### 1) Umur

**Tabel 4.1**  
**Distribusi Responden Berdasarkan Umur pada Pekerja Sarung Tenun**  
**Tope Le'leng Di Suku Kajang Ammatoa Kabupaten Bulukumba**  
**Tahun 2022**

Umur	Frekuensi	%
Muda	22	52.4
Tua	20	47.6
<b>Total</b>	<b>42</b>	<b>100</b>

*Sumber: Data primer 2022*

Berdasarkan Tabel 4.1 menunjukkan bahwa kelompok umur pekerja sarung tope le' kajang tertinggi pada umur kategori muda sebanyak 22 responden (52.4%) dan terendah pada kategori umur tua sebanyak 20 responden (27.6%).

##### 2) Masa Kerja

**Tabel 4.2**  
**Distribusi Responden Berdasarkan Masa Kerja pada Pekerja Sarung**  
**Tenun Tope Le'leng Di Suku Kajang Ammatoa Kabupaten**  
**Bulukumba Tahun 2022**

Masa Kerja	Frekuensi	%
Baru	16	38.1
Lama	26	61.9
<b>Total</b>	<b>42</b>	<b>100</b>

*Sumber: Data primer 2022*

Berdasarkan Tabel 4.2 menunjukkan bahwa masa kerja pekerja sarung tenun tope le'leng tertinggi pada masa kerja kategori lama sebanyak 26

responden (61.9%) dan terendah pada kategori baru sebanyak 16 responden (38.1%).

### 3) Lama Kerja

**Tabel 4.3**  
**Distribusi Responden Berdasarkan Lama Kerja pada Pekerja Sarung Tenun *Tope Le'leng* Di Suku Kajang Ammatoa Kabupaten Bulukumba Tahun 2022**

Lama Kerja	Frekuensi	%
Memenuhi Syarat	23	64.8
Tidak Memenuhi Syarat	19	45.2
<b>Total</b>	<b>42</b>	<b>100</b>

*Sumber: Data primer 2022*

Berdasarkan Tabel 4.3 menunjukkan bahwa lama kerja pekerja sarung tenun *tope le'leng* kajang tertinggi pada lama kerja kategori memenuhi syarat sebanyak 23 responden (64.8%) dan terendah pada kategori tidak memenuhi syarat sebanyak 19 responden (45.2%).

### 4) Pekerjaan Tambahan

**Tabel 4.4**  
**Distribusi Responden Berdasarkan Pekerjaan Tambahan pada Pekerja Sarung Tenun *Tope Le'leng* Di Suku Kajang Ammatoa Kabupaten Bulukumba Tahun 2022**

Pekerjaan Tambahan	Frekuensi	%
IRT	27	64.3
Belum Bekerja	12	28.6
Petani	3	7.1
<b>Total</b>	<b>42</b>	<b>100</b>

*Sumber: Data primer 2022*

Berdasarkan Tabel 4.4 menunjukkan bahwa pekerjaan tambahan pekerja sarung tenun *tope le'leng* kajang yaitu bekerja sebagai Ibu Rumah Tangga (IRT) sebanyak 27 responden (64.3%) dan belum bekerja sebanyak 12 responden (28.6%).



5) Riwayat Penyakit

**Tabel 4.5**  
**Distribusi Responden Berdasarkan Riwayat Penyakit pada Pekerja Sarung Tenun *Tope Le'leng* Di Suku Kajang Ammatoa Kabupaten Bulukumba Tahun 2022**

Riwayat Penyakit	Frekuensi	%
Tidak Ada	30	71.4
Ada	12	28.6
<b>Total</b>	<b>42</b>	<b>100</b>

*Sumber: Data primer 2022*

Berdasarkan Tabel 4.5 menunjukkan bahwa riwayat penyakit pekerja sarung tenun *tope le'leng* kajang tertinggi yaitu tidak memiliki riwayat penyakit sebanyak 30 responden (71.4%) dan memiliki riwayat penyakit sebanyak 12 responden (28.6%).

6) Jenis Penyakit

**Tabel 4.6**  
**Distribusi Responden Berdasarkan Riwayat Penyakit pada Pekerja Sarung Tenun *Tope Le'leng* Di Suku Kajang Ammatoa Kabupaten Bulukumba Tahun 2022**

Jenis Penyakit	Frekuensi	%
Osteoporosis	6	50
Tekanan Darah Tinggi	2	16,7
Gagal Ginjal	4	33,3
<b>Total</b>	<b>12</b>	<b>100</b>

*Sumber: Data primer 2022*

Berdasarkan Tabel 4.6 menunjukkan bahwa jenis penyakit pekerja sarung tenun *tope le'leng* kajang tertinggi yaitu penyakit osteoporosis sebanyak 6 responden (50%), penyakit gagal ginjal sebanyak 4 responden (33,3%) dan penyakit tekanan darah tinggi sebanyak 2 responden (16,7%).

## 7) Postur Kerja

**Tabel 4.7**  
**Distribusi Responden Berdasarkan Postur Kerja pada Pekerja Sarung Tenun *Tope Le'leng* Di Suku Kajang *Ammatoa* Kabupaten Bulukumba Tahun 2022**

<b>Postur Kerja</b>	<b>Frekuensi</b>	<b>%</b>
Risiko Rendah	25	59.5
Risiko Sedang	17	40.5
<b>Total</b>	<b>42</b>	<b>100</b>

*Sumber: Data primer 2022*

Berdasarkan Tabel 4.7 menunjukkan bahwa postur kerja pekerja sarungtenung *tope le'leng* kajang tertinggi yaitu risiko rendah sebanyak 25 responden (59.5%) dan risiko sedang sebanyak 17 responden (40.5%).

## b. Keluhan MSDs

**Tabel 4.8**  
**Distribusi Responden Berdasarkan Keluhan MSDs pada Pekerja Sarung Tenun *Tope Le'leng* Di Suku Kajang *Ammatoa* Kabupaten Bulukumba Tahun 2022**

<b>Keluhan MSDs</b>	<b>Frekuensi</b>	<b>%</b>
Keluhan Ringan	26	61.9
Keluhan Sedang	16	38.1
<b>Total</b>	<b>42</b>	<b>100</b>

*Sumber: Data primer 2022*

Berdasarkan Tabel 4.8 menunjukkan bahwa keluhan MSDs pada pekerja sarung tenun *tope le'leng* kajang tertinggi yaitu mengalami keluhan MSDs kategoriringan sebanyak 26 responden (61.9%) dan kategori keluhan sedang sebanyak 16responden (38.1%).

## 2. Hasil Bivariat

### a. Hubungan postur kerja dengan keluhan MSDs pada Pekerja Sarung Tenun Tope Le'leng

**Tabel 4.9**  
**Hubungan Postur Kerja dengan Keluhan MSDs pada pada Pekerja Sarung Tenun *Tope Le'leng* Di Suku Kajang *Ammatoa* Kabupaten Bulukumba Tahun 2022**

Postur Kerja	Keluhan MSDs				Total		<i>P Value</i>
	Ringan		Sedang		n	%	
	n	%	n	%			
Risiko Rendah	23	92	2	8	25	100	
Risiko Sedang	3	17.6	14	82.4	17	100	<b>0.00</b>
<b>Total</b>	<b>26</b>	<b>61.9</b>	<b>16</b>	<b>38.1</b>	<b>42</b>	<b>100</b>	

*Sumber: Data primer 2022*

Berdasarkan tabel 4.9 mengenai distribusi responden berdasarkan hubungan antara postur kerja dengan keluhan MSDs pada penenun *Tope Le'Leng* Kajang menunjukkan bahwa dari 25 responden yang memiliki postur kerja kategori risiko rendah, terdapat 23 responden (92%) yang mengalami keluhan ringan dan 2 responden (8%) mengalami keluhan sedang. Sedangkan 17 responden yang postur kerja kategori risiko sedang, terdapat 3 responden (17.6%) yang mengalami keluhan ringan dan 14 responden (82.4%) mengalami keluhan sedang.

Hasil analisis untuk melihat hubungan antara postur kerja dengan keluhan saat bekerja dengan kejadian kecelakaan kerja menggunakan uji statistic *Chi Square* diperoleh nilai  $p=0.00$  ( $p<0.05$ ) maka dapat diinterpretasikan bahwa ada hubungan yang signifikan antara postur kerja dengan keluhan MSDs pada Pekerja Sarung Tenun *Tope Le'Leng* Di Suku Kajang *Ammatoa* Kabupaten Bulukumba.

b. Hubungan lama kerja dengan keluhan MSDs pada pekerja sarung tenun *Tope Le'leng*

**Tabel 4.10**  
**Hubungan Lama Kerja dengan Keluhan MSDs pada Pekerja Sarung Tenun *Tope Le'leng* Di Suku Kajang *Ammatoa* Kabupaten Bulukumba Tahun 2022**

Lama Kerja	Keluhan MSDs				Total		<i>P Value</i>
	Ringan		Sedang		n	%	
	n	%	n	%			
Memenuhi Syarat	10	43.5	13	56.6	23	100	<b>0.017</b>
Tidak Memenuhi Syarat	16	84.2	3	15.8	19	100	
<b>Total</b>	<b>26</b>	<b>61.9</b>	<b>16</b>	<b>38.1</b>	<b>42</b>	<b>100</b>	

Sumber: Data primer 2022

Berdasarkan tabel 4.10 mengenai distribusi responden berdasarkan hubungan antara lama kerja dengan keluhan MSDs pada pekerja sarung tenun *tope le'leng* Kajang menunjukkan bahwa dari 23 responden yang memiliki lama kerja kategori memenuhi syarat, terdapat 10 responden (43.5%) yang mengalami keluhan ringan dan 13 responden (56.6%) mengalami keluhan sedang. Sedangkan 19 responden yang lama kerja kategori tidak memenuhi syarat, terdapat 16 responden (84.2%) yang mengalami keluhan ringan dan 3 responden (15.8%) mengalami keluhan sedang.

Hasil analisis menggunakan uji statistic *Chi Square* diperoleh nilai  $p=0.017(p<0.05)$  maka dapat diinterpretasikan bahwa ada hubungan yang signifikan antara lama kerja dengan keluhan MSDs pada Pekerja Sarung Tenun *Tope Le'Leng* Di Suku Kajang *Ammatoa* Kabupaten Bulukumba.

c. Hubungan umur dengan keluhan MSDs pada pekerja sarung tenun  
*Tope Le' leng*

**Tabel 4.11**  
**Hubungan Umur dengan Keluhan MSDs pada Pekerja**  
**Sarung Tenun *Tope Le'leng* Di Suku Kajang *Ammatoa***  
**Kabupaten Bulukumba Tahun 2022**

Umur	Keluhan MSDs				Total		<i>P</i> Value
	Ringan		Sedang		n	%	
	n	%	n	%			
Muda	17	77.3	5	22.7	22	100	<b>0.037</b>
Tua	9	45	11	55	20	100	
<b>Total</b>	<b>26</b>	<b>61.9</b>	<b>16</b>	<b>38.1</b>	<b>42</b>	<b>100</b>	

Sumber: Data primer 2022

Berdasarkan tabel 4.11 mengenai distribusi responden berdasarkan hubungan antara umur dengan keluhan MSDs pada pekerja sarung tenun *Tope Le'Leng* Kajang menunjukkan bahwa dari 22 responden yang memiliki umur kategori muda, terdapat 17 responden (77.3%) yang mengalami keluhan ringan dan 5 responden (22.7%) mengalami keluhan sedang. Sedangkan 20 responden yang memiliki umur kategori tua, terdapat 9 responden (45%) yang mengalami keluhan ringan dan 11 responden (55%) mengalami keluhan sedang.

Hasil analisis menggunakan uji statistic *Chi Square* diperoleh nilai  $p=0.037$  ( $p<0.05$ ) maka dapat diinterpretasikan bahwa ada hubungan yang signifikan antara umur dengan keluhan MSDs pada Pekerja Sarung Tenun *Tope Le'Leng* Di Suku Kajang *Ammatoa* Kabupaten Bulukumba.

d. Hubungan masa kerja dengan keluhan MSDs pada penenun *Tope Le' leng Kajang*

**Tabel 4.12**  
**Hubungan Masa Kerja dengan Keluhan MSDs pada Pekerja Sarung Tenun *Tope Le' leng* Di Suku Kajang *Ammatoa* Kabupaten Bulukumba Tahun 2022**

Masa Kerja	Keluhan MSDs				Total		<i>P Value</i>
	Ringan		Sedang		n	%	
	n	%	n	%			
Baru	13	81.2	3	18.8	16	100	<b>0.043</b>
Lama	13	50	13	50	26	100	
<b>Total</b>	<b>26</b>	<b>61.9</b>	<b>16</b>	<b>38.1</b>	<b>42</b>	<b>100</b>	

*Sumber: Data primer 2021*

Berdasarkan tabel 4.12 mengenai distribusi responden berdasarkan hubungan antara masa kerja dengan keluhan MSDs pada pekerja sarung tenun *Tope Le'Leng Kajang* menunjukkan bahwa dari 26 responden yang memiliki lama kerja yang kategori lama, terdapat 13 responden (50%) yang mengalami keluhan ringan dan 13 responden (50%) mengalami keluhan sedang. Sedangkan 16 responden yang masa kerja kategori baru, terdapat 13 responden (81.2%) yang mengalami keluhan ringan dan 3 responden (18.8%) mengalami keluhan sedang.

Hasil analisis menggunakan uji statistic *Chi Square* diperoleh nilai  $p=0.043$  ( $p<0.05$ ) maka dapat diinterpretasikan bahwa ada hubungan yang signifikan antara lama kerja dengan keluhan MSDs pada Pekerja Sarung Tenun *Tope Le'Leng* Di Suku Kajang *Ammatoa* Kabupaten Bulukumba.



e. Hubungan riwayat penyakit dengan keluhan MSDs pada penenun  
*Tope Le' leng Kajang*

**Tabel 4.13**  
**Hubungan riwayat penyakit dengan Keluhan MSDs pada Pekerja**  
**Sarung Tenun *Tope Le'Leng* Di Suku Kajang *Ammatoa***  
**Kabupaten Bulukumba Tahun 2022**

Riwayat Penyakit	Keluhan MSDs				Total		P Value
	Ringan		Sedang		n	%	
	n	%	n	%			
Tidak Ada	20	68.7	10	33.3	30	100	<b>0.514</b>
Ada	6	40	6	50	12	100	
<b>Total</b>	<b>26</b>	<b>61.9</b>	<b>16</b>	<b>38.1</b>	<b>42</b>	<b>100</b>	

Sumber: Data primer 2022

Berdasarkan tabel 4.13 mengenai distribusi responden berdasarkan hubungan antara riwayat penyakit dengan keluhan MSDs pada pekerja sarung tenun *Tope Le'Leng* Kajang menunjukkan bahwa dari 30 responden yang tidak memiliki riwayat penyakit, terdapat 20 responden (68.7%) yang mengalami keluhan ringan dan 10 responden (33.3%) mengalami keluhan sedang. Sedangkan 12 responden yang memiliki riwayat penyakit, terdapat 6 responden (50%) yang mengalami keluhan ringan dan 6 responden (50%) mengalami keluhan sedang.

Hasil analisis menggunakan uji statistic *Chi Square* diperoleh nilai  $p=0.514$  ( $p>0.05$ ) maka dapat diinterpretasikan bahwa tidak ada hubungan yang signifikan antara riwayat penyakit dengan keluhan MSDs pada Pekerja Sarung Tenun *Tope Le'Leng* Di Suku Kajang *Ammatoa* Kabupaten Bulukumba.

## C. Pembahasan

### 1. Hubungan Postur Kerja dengan keluhan MSDs pada penenun *Tope Le' leng Kajang*

Menurut Grandjean (1993) dalam Tampubolon (2020), Postur adalah orientasi rata-rata dari anggota tubuh. Postur tubuh ditentukan oleh ukuran tubuh dan ukuran peralatan atau benda lainnya yang digunakan pada saat bekerja. Pada saat bekerja perlu diperhatikan postur tubuh dalam keadaan seimbang agar dapat bekerja dengan nyaman dan tahan lama. Keseimbangan tubuh sangat dipengaruhi oleh luas dasar penyangga atau lantai dan tinggi dari titik gaya berat. Posisi tubuh yang menyimpang secara signifikan terhadap posisi normal saat melakukan pekerjaan dapat menyebabkan stress mekanik lokal pada otot, ligament, dan persendian. Hal ini mengakibatkan cedera pada leher, tulang belakang, bahu, pergelangan tangan dan lain-lain. Postur kerja yang tidak alamiah adalah sikap kerja yang menyebabkan bagian tubuh bergerak menjauhi posisi alamiahnya. Semakin jauh posisi bagian tubuh dari pusat gravitasi, semakin tinggi pula terjadi keluhan otot skeletal.

Berdasarkan hasil analisis mengenai distribusi responden berdasarkan hubungan antara postur kerja dengan keluhan MSDs pada penenun *Tope Le' Leng Kajang* menunjukkan bahwa dari 25 responden yang memiliki postur kerja kategori risiko rendah, terdapat 2 responden (8%) mengalami keluhan sedang. Hal ini disebabkan karena adanya kedua dari responden tersebut memiliki riwayat penyakit seperti keluhan pegal pada bagian tubuh. Sedangkan 17 responden yang postur kerja kategori risiko sedang, terdapat 3 responden (17.6%) yang mengalami keluhan ringan. Hal ini disebabkan rata-rata responden memiliki masa kerja yang

lama dengan pengalaman menenun yang sudah terlatih sehingga dapat meminimalisir berbagai bahaya dan kecelakaan yang akan terjadi.

Dari hasil uji statistik menggunakan *Chi Square* diperoleh nilai  $p=0.00$  ( $p<0.05$ ) maka dapat diinterpretasikan bahwa ada hubungan yang signifikan antara postur kerja dengan keluhan MSDs pada Pekerja Sarung Tenun *Tope Le'Leng* Di Suku Kajang *Ammatoa* Kabupaten Bulukumba.

Penelitian ini didukung oleh hasil penelitian yang dilakukan Tampubolon (2020) bahwa terdapat hubungan bermakna antara postur kerja dengan keluhan muskuloskeletal disorder dengan nilai  $p=0,036$  ( $\alpha<0,05$ ). Sama halnya dengan penelitian Sulasmi (2020) bahwa postur kerja berhubungan dengan gangguan muskuloskeletal pada perawat.

## **2. Hubungan Lama Kerja dengan keluhan MSDs pada penenun *Tope Le'leng* Kajang**

Lama kerja adalah jumlah waktu terpajan faktor risiko. Lama kerja dapat dilihat sebagai dari jam kerja/hari pekerja terpajan risiko juga dapat dilihat sebagai pajanan/tahun faktor risiko atau karakteristik pekerjaan berdasarkan faktor risikonya. Islam sangat mementingkan waktu dan nilai nilai produktifitas secara sempurna, baik dalam melakuka badah maupun perbaikan diri dalam suatu yang bermanaat. Alla SWT berfirman:

نَّصَبِ فَاذْفَرِ غَتَّفَا

Artinya:

*"Maka apabila engkau telah selesai (dari sesuatu urusan), tetaplah bekerja keras (untuk urusan yang lain)" (QS. Al-Insyirah : 7).*

Maksud dari ayat di atas, dalam memanage waktu, Islam mengajarkan skala prioritas dimana mendahulukan kewajiban daripada yang sunnat. Misalnya dalam melakukan pekerjaan adanya pembagian waktu untuk bekerja, beribadah maupun beristirahat.

Berdasarkan hasil analisis pada penenun *Tope Le'Leng* Kajang menunjukkan bahwa dari 23 responden yang memiliki lama kerja kategori memenuhi syarat, terdapat 13 responden (43.5%) yang mengalami keluhan sedang. Hal ini disebabkan karena mayoritas responden berada pada usia lanjut yang memungkinkan timbulnya kelelahan dengan cepat. Sedangkan 19 responden yang lama kerja kategori tidak memenuhi syarat, terdapat 16 responden (84.2%) mengalami keluhan ringan. Hal ini disebabkan karena beberapa dari responden bekerja dengan waktu yang sesuai dan juga postur kerja selama menenun sudah memenuhi syarat.

Dari hasil uji statistik menggunakan uji *Chi Square* diperoleh nilai  $p=0.017(p<0.05)$  maka dapat diinterpretasikan bahwa ada hubungan yang signifikan antara lama kerja dengan keluhan MSDs pada Pekerja Sarung Tenun *Tope Le'Leng* Di Suku Kajang Ammatoa Kabupaten Bulukumba.

Hasil penelitian ini didukung oleh hasil penelitian Ardiansyah (2019), menunjukkan hasil uji analisis diperoleh nilai ( $p=0,000$ ) yang berarti ada hubungan yang bermakna antara lama kerja dengan keluhan *Musculoskeletal Disorders (MSDs)*. Sama halnya dengan temuan Utami dkk (2017) bahwa terdapat hubungan yang bermakna antara lama kerja dengan *Musculoskeletal Disorders (MSDs)* pada petani padi di Desa Ahuhu tahun 2017.

Sesuai pendapat Suma'mur (2009) dalam Annisa (2019) bahwa semakin lama seorang penenun dalam bekerja maka semakin banyak dia terpapar bahaya yang ditimbulkan oleh lingkungan kerja tersebut. Keluhan muskuloskeletal merupakan penyakit kronis yang membutuhkan waktu lama untuk berkembang. Sehingga, semakin lama waktu bekerja atau semakin lama seseorang terpapar faktor risiko keluhan *muskuloskeletal*, maka akan semakin besar pula tingkat risiko untuk mengalami cedera *muskuloskeletal*.

### 3. Hubungan Umur dengan keluhan MSDs pada penenun *Tope Le' leng*

#### Kajang

Berdasarkan hasil analisis pada penenun *Tope Le'Leng* Kajang menunjukkan bahwa dari 22 responden yang memiliki umur kategori muda, terdapat 5 responden (22.7%) mengalami keluhan sedang. Hal ini disebabkan karena kurangnya pengalaman yang dimiliki oleh responden sehingga belum terlatih dalam menenun. Sedangkan dari 20 responden yang memiliki umur kategori tua, terdapat 9 responden (45%) yang mengalami keluhan ringan. Hal ini disebabkan karena responden sudah terbiasa melakukan pekerjaannya yang memudahkan dalam meminimalisir timbulnya risiko keluhan pada bagian tubuh. Dalam Islam melarang membebani badan yang tidak sesuai dengan kemampuannya, dikarenakan semakin bertambah usia seseorang maka akan semakin berkurang fungsi organ tubuh. Hal ini sesuai dengan firman Allah SWT:◌

◌ وَمَنْعَمُرُهُنَّ كِسْفَهُ ۖ فَآقِ ۖ أَفَلَا يَعْرِقُونَ لَحُلْ

Artinya:

“Dan barang siapa yang kami panjangkan umurnya niscaya kami kembalikan dia kepada kejadian(nya). Maka apakah mereka tidak memikirkan?” (Q.S. Yasin [36] ayat: 68)

Ayat di atas menjelaskan adalah bahwa seseorang yang memiliki usia yang lanjut maka keadaan tubuhnya akan dikembalikan menjadi lemah. Kondisi rambut yang mulai memutih, penglihatan mulai kabur merupakan tandanya.

Hasil uji statistik menggunakan uji *Chi Square* diperoleh nilai  $p=0.037$  ( $p<0.05$ ) maka dapat diinterpretasikan bahwa ada hubungan yang signifikan antara umur dengan keluhan MSDs pada Pekerja Sarung Tenun *Tope Le'Leng* Di

Suku Kajang *Ammatoa* Kabupaten Bulukumba. Hal ini dikarenakan bahwa tingkat umur seseorang menjadi faktor produktifitas dalam bekerja, semakin lama seseorang bekerja akan terjadi berbagai degenerasi yang berakibat timbulnya kerusakan jaringan, pergantian jaringan bahkan penurunan kualitas jaringan yang disebabkan tidak stabilnya tulang dan otot.

Hasil penelitian ini didukung oleh hasil penelitian Sari (2020) bahwa umur seseorang berhubungan dengan keluhan *Musculoskeletal Disorders* (MSDs) dengan nilai *p-value* 0,000. Penelitian ini juga diperkuat oleh hasil penelitian Rossa, dkk (2020) bahwa Ada hubungan antara usia dengan keluhan MSDs dengan (*p value* 0,003). Umur seseorang berbanding langsung dengan dengan kapasitas fisik sampai batas tertentu dan mencapai puncaknya pada usia 25 tahun. Pada usia 50-60 tahun kekuatan otot akan menurun sebesar 25% dan kemampuan kerja fisik seseorang pada usia > 60 tahun tinggal mencapai 50% dari usia seseorang yang berusia 25 tahun (Tarwaka, 2015).

Pada umumnya keluhan sistem muskuloskeletal mulai dirasakan pada usia kerja yaitu 25-65 tahun. Keluhan pertama biasanya akan dirasakan pada saat memasuki umur 35 tahun dan tingkat keluhan akan semakin meningkat sejalan dengan bertambahnya umur pekerja. Secara teori umur demikian sudah akan mengalami keluhan muskuloskeletal dan tingkat keluhan akan semakin meningkat seiring dengan bertambahnya usia seseorang (Tano dkk, 2018).

Menurut *Ammatoa* (Kepala Suku *Ammatoa* Kajang) “*para perempuan di kampung sini tidak boleh menikah sebelum pintar menenun*”

#### **4. Hubungan Masa Kerja dengan keluhan MSDs pada penenun *Tope Le’ leng* Kajang**

Berdasarkan hasil analisis pada penenun *Tope Le’Leng* Kajang menunjukkan bahwa dari 16 responden yang masa kerja kategori baru, terdapat 3



responden (18.8%) mengalami keluhan sedang. Hal ini disebabkan karena tingkat pemahaman terkait proses menenun belum dipahami secara detail sehingga menimbulkan berbagai keluhan. Sedangkan dari 26 responden yang memiliki lama kerja yang kategori lama, terdapat 13 responden (50%) yang mengalami keluhan ringan. Hal ini disebabkan karena pengalaman yang dimiliki responden dalam menenun.

Hasil statistik menggunakan uji *Chi Square* diperoleh nilai  $p=0.043$  ( $p<0.05$ ) maka dapat diinterpretasikan bahwa ada hubungan yang signifikan antara lama kerja dengan keluhan MSDs pada Pekerja Sarung Tenun *Tope Le'Leng* Di Suku Kajang *Ammatoa* Kabupaten Bulukumba. Hampir 50% penenun *tope le'leng* dengan masa kerja  $\geq 5$  tahun berisiko mengalami keluhan *muskuloskeletal*. Semakin lama penenun bekerja dengan sikap kerja yang tidak ergonomis, maka semakin tinggi risiko terkena keluhan *muskuloskeletal*.

Menurut Santoso (2004) dalam To Kasimirus (2020), Makin lama waktu bekerja, maka makin lama pekerja terpapar di tempat kerja yang dapat berpengaruh terhadap terjadinya peningkatan risiko penyakit akibat kerja seperti MSDs. Pekerjaan fisik yang dilakukan secara terus-menerus dalam jangka waktu yang lama akan berpengaruh terhadap mekanisme dalam tubuh (sistem peredaran darah, pencernaan, otot, syaraf dan pernapasan).

Hasil penelitian ini didukung oleh penelitian Sulasmi dkk (2020) menyatakan bahwa ada hubungan antara masa kerja dan gangguan muskuloskeletal ( $p = 0,031$ ). Penelitian ini juga diperkuat oleh penelitian yang dilakukan Komarliawati dkk (2018) Hasil penelitian ini menunjukkan bahwa terdapat hubungan antara masa kerja dengan keluhan *muskuloskeletal*.

Hasil ini juga dipengaruhi bahwa semakin lama seseorang bekerja maka semakin tinggi pula keterpaparan risiko kesehatan maupun keselamatan saat

ataupun sesudah bekerja, sehingga akan menimbulkan keluhan-keluhan fisik akibat pekerjaannya sendiri. Gangguan *musculoskeletal disorders* tidak akan muncul secara spontan atau langsung, melainkan bertahap sampai pada kemampuan manusia mulai merasakan adanya sakit dengan masa kerja yang lama maka lebih memudahkan merasakan gangguan *musculoskeletal* (Kattang, 2018).

Menurut salah satu penenun yaitu Ibu Sinar mengatakan bahwa para perempuan disini semuanya diwajibkan bertenun tapi kalau saat ini sudah banyak anak-anak yang malas belajar untuk menenun karena rata-rata sekolah diluar jadi sudah tidak berminat untuk belajar menenun.

## **5. Hubungan Riwayat Penyakit dengan keluhan MSDs pada penenun**

### ***Tope Le' leng Kajang***

Berdasarkan hasil analisis penenun *Tope Le'Leng Kajang* menunjukkan bahwa dari 30 responden yang tidak memiliki riwayat penyakit, terdapat 10 responden (33.3%) mengalami keluhan sedang. Hal ini disebabkan postur kerja responden tidak sesuai dengan prosedur sehingga menimbulkan beberapa keluhan pada bagian otot tubuh. Sedangkan 12 responden yang memiliki riwayat penyakit, terdapat 6 responden (50%) yang mengalami keluhan ringan. Hal ini disebabkan karena responden mampu meminimalisir timbulnya keluhan dengan melakukan peregangan otot saat bekerja.

Hasil analisis menggunakan uji statistic *Chi Square* diperoleh nilai  $p=0.514$  ( $p>0.05$ ) maka dapat diinterpretasikan bahwa tidak ada hubungan yang signifikan antara riwayat penyakit dengan keluhan MSDs pada Pekerja Sarung Tenun *Tope Le'Leng* Di Suku Kajang *Ammatoa* Kabupaten Bulukumba.

Hasil penelitian ini tidak sejalan dengan Ardiansyah (2019) ada hubungan yang bermakna antara riwayat penyakit dengan keluhan *Musculoskeletal Disorders* (MSDs). Kejadian MSDs ini disebabkan juga dengan adanya riwayat

penyakit yang dimiliki penenun yang memicu timbulnya keluhan. Jenis penyakit responden paling dominan yaitu penyakit osteoporosis sebanyak 6 responden (50%). Penyakit osteoporosis adalah salah satu penyakit dengan penyakit gagal ginjal sebanyak 4 responden (33,3%) dan penyakit tekanan darah tinggi sebanyak 2 responden (16,7%). Penyakit osteoporosis yang diderita penenun disebabkan karena kebiasaan melakukan pekerjaan dengan posisi kerja yang tidak ergonomis sehingga lebih mudah mengalami keluhan MSDs dalam kategori sedang begitupun dengan responden yang memiliki riwayat penyakit Hipertensi dan Diabetes sangat mudah merasakan keluhan MSDs yang dapat berakibat mengganggu pekerjaan saat menenun.

Menurut Ibu Sego (Responden) *“pekerja tenun disini itu riwayat penyakitnya rata-rata bukan dari pekerjaan tenun nya karena biasanya kalau ada yang sakit biasanya langsung istirahat atau di pijat-pajt kalau ada keluhannya sakit di bagian tubuh”*.

## BAB V

### PENUTUP

#### A. Kesimpulan

Berdasarkan hasil penelitian mengenai hubungan faktor pekerjaan dan individu dengan keluhan *Musculoskeletal Disorders* (MSDs) pada pekerja sarung tenun *Tope Le'leng* di Suku Kajang *Ammatoa* kabupaten Bulukumba ditarik kesimpulan sebagai berikut :

1. Ada hubungan yang signifikan antara postur kerja dengan keluhan MSDs pada Pekerja Sarung Tenun *Tope Le'Leng* Di Suku Kajang *Ammatoa* Kabupaten Bulukumba Tahun 2022.
2. Ada hubungan yang signifikan antara lama kerja dengan keluhan MSDs pada Pekerja Sarung Tenun *Tope Le'Leng* Di Suku Kajang *Ammatoa* Kabupaten Bulukumba Tahun 2022.
3. Ada hubungan yang signifikan antara umur dengan keluhan MSDs pada Pekerja Sarung Tenun *Tope Le'Leng* Di Suku Kajang *Ammatoa* Kabupaten Bulukumba Tahun 2022.
4. Ada hubungan yang signifikan antara masa kerja dengan keluhan MSDs pada Pekerja Sarung Tenun *Tope Le'Leng* Di Suku Kajang *Ammatoa* Kabupaten Bulukumba Tahun 2022.
5. Tidak ada hubungan yang signifikan antara riwayat penyakit dengan keluhan MSDs pada Pekerja Sarung Tenun *Tope Le'Leng* Di Suku Kajang *Ammatoa* Kabupaten Bulukumba Tahun 2022.

#### B. Saran

Berdasarkan hasil penelitian yang telah dilakukan, peneliti menyadari bahwa masih banyak kekurangan di dalamnya. Oleh karena itu, ada beberapa

saran yang dapat dijadikan bahan pertimbangan terkait dengan penelitian yang serupa:

**1. Bagi Pekerja**

- a) Diharapkan pekerja memperhatikan waktu istirahat untuk peregangan 1-2 jam ketika bekerja ataupun setelah bekerja sehingga pekerja produktivitas dapat meningkat
- b) Diharapkan pekerja melakukan pekerja yang bekerja lebih dari 8 jam kerja dalam sehari agar memperhatikan kondisi tubuh dan asupan gizi agar tetap produktivitas.

**2. Bagi Pemerintah Kab. Bulukumba**

Diharapkan pemerintah setempat memberikan wadah pelatihan atau training pada pekerja mengenai risiko pekerjaan terkait keselamatan dan kesehatan para pekerja tenun di Kabupaten Bulukumba.



## DAFTAR PUSTAKA

- Adriansyah, M. (2018). *Faktor Yang Berhubungan Dengan Keluhan Musculoskeletal Disorders (MSDs) Pada Penenun Lipa' Sa'be Mandar Di Desa Karama Kecamatan Tinambung Kabupaten Polewali Mandar.*
- Andrian, Deni. (2013). *Pengukuran Tingkat Resiko Ergonomi Secara Biomekanika Pada Pekerja Pengangkutan Semen (Studi Kasus: PT. Semen Baturaja). Laporan Kerja Praktek Fakultas Teknik Universitas Binadarma: Palembang.*
- Annisa, Nurul. (2019). *Faktor Yang Berhubungan Dengan Keluhan Musculoskeletal Disorders (Msds) Operator Spbu Jl.Perintis Kemerdekaan Kota Makassar Tahun 2019. Universitas Hasanuddin, Skripsi.*
- Bukhori, E. (2010). *Hubungan Faktor Risiko Pekerjaan Dengan Terjadinya Keluhan Musculoskeletal Disorders (MSDs) Pada Tukang Angkut Beban Penambang Emas Di Kecamatan Cilograng Kabupaten Lebak Tahun 2010.*
- Cindiyastira Dimi. (2014). *Hubungan Intensitas Getaran Dengan Keluhan Muskuloskeletal Disorders (Msds) Pada Tenaga Kerja Unit Produksi Paving Block Cv.Sumber Galian Makassar". Makassar: Jurnal Fakultas Kesehatan Masyarakat Universitas Hasanuddin. 2014.*
- Habibie, M. D. (2017). *Analisis Postur Kerja Dan Gerakan Berulang Terhadap Keluhan Muskuloskeletal Disorders Pada Pekerja Pembuatan Tempe Di Desa Bandung Rejo Kecamatan Mranggen Kabupaten Demak, 5, 245–254.*
- Hasrianti, Y. (2016). *Hubungan Postur Kerja Dengan Keluhan Muskuloskeletal Pada Pekerja Di PT. Maruki Internasional Indonesia Makassar.*
- Handayani, W. (2011). *Faktor-Faktor Yang Berhubungan Dengan Keluhan Musculoskeletal Disorders Pada Pekerja Di Bagian Polishing PT. Surya Toto Indonesia. Tbk Tangerang Tahun 2011.*
- International Labour Organization. (2013). *The Prevention Of Occupational Diseases.*
- Kattang, Sharon G.P., Kawatu, Paul A.T., Tucunan, A. (2018). *Hubungan Antara Masa Kerja Dan Beban Kerja Dengan Keluhan Muskuloskeletal Pada Pengrajin Gerabah Di Desa Pulutan Kecamatan Remboken Kabupaten Minahas. Jurnal Kesemas Vol 7 No. 4.*
- Kurniati. (2017). *Teknik Pembuatan Kain Kajang Tahun 2017.*
- Kusumalinda, C. (2017). *Karakteristik individu dan postur kerja dengan Keluhan musculoskeletal disorders (MSDs) pada Penenun sarung tradisional (studi di desa wedani kecamatan cerme kabupaten gresik).*



- Komarliawati, M., Djojogugito, A., Nurhayarti, E. (2018). *Hubungan Masa Kerja dengan Keluhan Muskuloskeletal pada buruh angkut LPG di PT X tahun 2018.*
- Lestari, I. A. P. (2013). *Faktor-Faktor Yang Berhubungan Dengan Musculoskeletal Disorders (MSDs) Pada Kasir Swalayan Di Kota Pontianak, 1–12.*
- Mallapiang, F. (2020). *The Relationship Of Posture Working With Musculoskeletal Disorders (Msd's) In The Weaver West Sulawesi Indonesia.*
- Rahman, A. (2017). *Analisis Postur Kerja dan Faktor yang Berhubungan dengan Keluhan Musculoskeletal Disorder (MSDs) pada Pekerja Beton Sektor Informal di Kelurahan Samata Kecamatan Somba Opu Kabupaten Gowa Tahun 2017.*
- Rossa, G.U., Helmi, Z.N., Setyaningrum, R., Marlinae, L., Rosadi, D. (2018). *Correlation Between Individual And Work Factors With Musculoskeletal Disorders (Msd's) Complaint Among Nurses (Observational Study On Inpatient Nurse Rsd Idaman Banjarbaru 2017.*
- Sang, A. (2013). *Hubungan Risiko Postur Kerja Dengan Keluhan Musculoskeletal Disorders (MSDs) Pada Pemanen Kelapa Sawit Di PT. Sinergi Perkebunan Nusantara Tahun 2013.*
- Sari, Maya I. (2020). *Hubungan Postur Kerja Dan Faktor Individu Dengan Keluhan Musculoskeletal Disorders Pada Pekerja Nelayan Di Desa Nenassiam Kecamatan Medang Deras. Universitas Islam Negeri Sumatera Utara, Medan. Skripsi.*
- Septiani, A. (2017). *Faktor-Faktor Yang Berhubungan Dengan Keluhan Musculoskeletal Disorders Pada Pekerja Bagian Meat Preparation Di PT. Bumi Sarimas Indonesia Tahun 2017.*
- Shihab, M. Quraish. Tafsir Al-Misbah. (2009). *Pesan, Kesan, dan Kesorasian Al-Qur'an.* Jakarta: Penerbit lentera hati. 2009.
- Sulaiman, F. (2016). *Analisis Postur Kerja Pekerja Proses Pengesahan Batu Akik Dengan Menggunakan Metode REBA, 3, 16–25.*
- Sulasmi, N.P.W., Mustriwati, K.A., Atmaja, I. K.W., (2020). *Hubungan Masa Kerja Dan Posisi Tubuh Saat Bekerja Dengan Keluhan Muskuloskeletal Pada Perawat. Community Of Publishing In Nursing Journal.*
- Susianingsih, A. F. (2014). *Analisis Faktor Risiko MSDs Dengan Metode <sup>ui</sup> Exposure Checklist Pada Pekerja Laundry.*
- Tanor, T.B., Pinontoan, O.R., Rattu, A.J.M. (2018). *Hubungan Antara Lama Kerja (Durasi) Dan Sikap Kerja Dengan Keluhan Muskuloskeletal Pada Petani Tanaman Padi Di Desa Ponompia Kecamatan Dumoga Kabupaten Bolaang Mongondow.*

- To Kasimiran, E., Berek, N.C., Setyobudi, A. (2020). *Hubungan Masa Kerja, Jenis Kelamin Dan Sikap Kerja Dengan Keluhan Muskuloskeletal Pada Operator Spbu Di Kota Kupang*. Media Kesehatan Masyarakat Vol.2 No. 2, 2020.
- Utami, U., Karimuna, S.R., Jufri, N. (2017). *Hubungan Lama Kerja, Sikap Kerja Dan Beban Kerja Dengan Muskuloskeletal Disorders (Msd) Pada Petani Padi Di Desa Ahuhu Kecamatan Meluhu Kabupaten Konawe Tahun 2017*. Jurnal Ilmiah Mahasiswa Kesehatan Masyarakat (JIMKESMAS). Vol. 2 No.6 Mei, 2017.
- Wulandari, D. U. (2016). *Hubungan Antara Risiko Postur Kerja Dengan Risiko Keluhan Muskuloskeletal Pada Pekerja Di Bagian Produksi Tenun PT. Kusuma Mulia Plasindo Infitex Klaten*.
- Yusuf, Y. Y. (2016). *Gambaran Etos Kerja Dan Risiko Kesehatan Kerja Etnis Bugis Pada Pekerja Kain Tenun Sutera Sengkang Tahun 2016*.
- Zulfiqor, M. T. (2010). *Faktor-faktor yang berhubungan dengan Keluhan Musculoskeletal Disorders Pada Welder Di Bagian Fabrikasi PT. Caterpillar Indonesia Tahun 2010*.

**L  
A  
M  
P  
I  
R  
A  
N**



UNIVERSITAS ISLAM NEGERI

**ALAUDDIN**

MAKASSAR

---

## Lampiran 1



### KUESIONER PENELITIAN Hubungan Faktor Pekerjaan Dan Individu Dengan Keluhan *Musculoskeletal Disorders (MSDs)* Pada Pekerja Tenun Tope Le'leng Di Suku Kajang Ammatoa Kabupaten Bulukumba

Kepada Yang Terhormat:

Pekerja Sarung Tenun *Tope Le'leng* Kajang

*Assalamualaikum Warahmatullahi Wabarokatuh.*

Puji syukur kami haturkan kehadiran Allah SWT yang telah memberikan rahmat, taufiq serta hidayah-Nya. Semoga gerak dan langkah kita selalu dalam bimbingan dan ridho-Nya. Aamiin.

Saya Andi Massakili mahasiswa Universitas Islam Negeri Alauddin Makassar Fakultas Kedokteran dan Ilmu Kesehatan, jurusan Kesehatan Masyarakat, peminatan Keselamatan dan Kesehatan Kerja bermaksud meneliti tentang **“Hubungan Faktor Pekerjaan Dan Individu Dengan Keluhan *Musculoskeletal Disorders (MSDs)* Pada Pekerja Tenun *Tope Le'leng* Di Suku Kajang Ammatoa Kabupaten Bulukumba”**. Penelitian ini merupakan bagian dari skripsi untuk memenuhi syarat mendapat gelar Sarjana Kesehatan Masyarakat, sehingga peneliti sangat mengharapkan partisipasi Bapak/Ibu untuk mengisi kuesioner ini.

Kuesioner ini tidak akan mempengaruhi penilaian terhadap pekerjaan dan posisi Bapak/Ibu. Untuk keperluan tersebut diharapkan kesediaan dan kesungguhan-nya untuk menjawab pertanyaan dengan sebenar-benarnya karena kejujuran jawaban yang diberikan sangat mempengaruhi proses penelitian ini.

Atas partisipasi dan kerja samanya saya ucapkan terima kasih.

*Wassalamualaikum Warahmatullahi Wabarokatuh.*

Pernyataan:

Saya menyatakan bahwa saya secara sukarela bersedia untuk menjadi responden dalam penelitian ini.

Kajang, .....2021

*Mengetahui,*

Peneliti

Responden

Andi Massakili  
(Mahasiswa)

(.....)  
(.....)

*Menyetujui,*

(.....)  
(Kepala Desa Tana Toa)



**KUESIONER PENELITIAN**  
**Hubungan Faktor Pekerjaan Dan Individu Dengan Keluhan**  
**Musculoskeletal Disorders (MSDs) Pada Pekerja Tenun Tope Le'leng**  
**Di Suku Kajang Ammatoa Kabupaten Bulukumba**

**LEMBAR KERJA KUESIONER INDIVIDU**

No. Kuesioner :

**PETUNJUK PENGISIAN**

1. Kuesioner ini bertujuan untuk mengetahui karakteristik individu responden dari keluhan yang dirasakan pada bagian tubuh terkait pekerjaan.
2. Tidak ada jawaban *benar* atau *salah*, maka diharapkan anda dapat menjawab sejujurnya sesuai dengan apa yang anda rasakan dan alami selama anda bekerja sebagai penenun sarung tope le'leng kajang.
3. Bacalah pertanyaan-pertanyaan dengan seksama
4. Seluruh pertanyaan harus anda isi

**KARAKTERISTIK RESPONDEN**

Nama : .....

Umur : .....

Masa Kerja : .....Tahun.....Bulan

Lama Kerja : ..... Jam Perhari

1	<p>1 Apa Pekerjaan anda selain jadi penenun?</p> <p>a) Ibu Rumah Tangga</p> <p>b) Pegawai</p> <p>c) Wiraswasta</p> <p>d) Belum Bekerja</p> <p>e) Sekolah</p> <p>f) Dan lain-lain..... (Sebutkan)</p>	6	<p>6 Jika Ya, apa yang anda lakukan saat merasakan sakit tersebut?</p> <p>a) Istirahat/tidak masuk kerja</p> <p>b) Memeriksa diri ke klinik atau rumah sakit</p> <p>c) Menggunakan Obat gosok</p> <p>d) Dipijat</p> <p>e) Dibiarkan saja</p> <p>f) Dan lain-lain..... (Sebutkan)</p>
2	<p>2 Apakah anda memiliki Riwayat Penyakit?</p> <p>a) Ya</p> <p>b) Tidak</p>	7	<p>7 Apakah anda melakukan olahraga secara teratur?</p> <p>a) Ya</p> <p>b) Tidak</p>
3	<p>3 Jika Ya, apa Riwayat Penyakit anda?</p> <p>a) Osteoporosis</p> <p>b) Penyakit Jantung</p> <p>c) Gagal ginjal</p> <p>d) Tekanan darah Rendah</p> <p>e) Tekanan darah tinggi</p> <p>Dan lain-lain..... (Sebutkan)</p>	8	<p>8 Jika Ya, berapa kali anda olahraga dalam seminggu?</p> <p>..... kali/minggu selama..... menit</p>
4	<p>4 Apakah Anda pernah mengalami keluhan otot pada bagian tubuh tertentu pada saat bekerja ataupun sesudah bekerja dalam waktu 3 bulan terakhir?</p> <p>a) Ya</p> <p>b) Tidak</p>		
5	<p>5 Apakah saat ini anda merasakan hal tersebut?</p> <p>a) Ya</p> <p>b) Tidak</p>		





## KUESIONER PENELITIAN

### Hubungan Faktor Pekerjaan Dan Individu Dengan Keluhan Musculoskeletal Disorders (MSDs) Pada Pekerja Tenun Topo Le'leng Di Suku Kajang Ammatoa Kabupaten Bulukumba

• Lembar Kerja REBA

ERGONOMICS PLUS

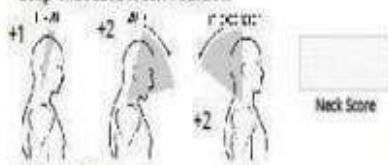
REBA Employee Assessment Worksheet

Task Name:

Date:

#### A. Neck, Trunk and Leg Analysis

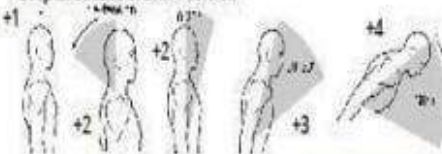
##### Step 1: Locate Neck Position



Step 1a: Adjust...  
If neck is twisted: +1  
If neck is side bending: +1

 Neck Score

##### Step 2: Locate Trunk Position



Step 2a: Adjust...  
If trunk is twisted: +1  
If trunk is side bending: +1

 Trunk Score

##### Step 3: Legs



##### Step 4: Look-up Posture Score in Table A

Using values from steps 1-3 above,  
Locate score in Table A

 Posture Score A

##### Step 5: Add Force/Load Score

If load < 11 lbs.: +0  
If load 11 to 22 lbs.: +1  
If load > 22 lbs.: +2

Adjust: If shock or rapid build up of force: add +1

 Force / Load Score

##### Step 6: Score A, Find Row in Table C

Add values from steps 4 & 5 to obtain Score A.  
Find Row in Table C.

 Score A

##### Scoring

1 = Negligible Risk  
2-3 = Low Risk. Change may be needed.  
4-7 = Medium Risk. Further Investigate. Change Soon.  
8-10 = High Risk. Investigate and Implement Change  
11+ = Very High Risk. Implement Change

#### Scores

Table A		Neck														
		1			2			3			4					
Legs		1	2	3	4	1	2	3	4	1	2	3	4			
Trunk		1	1	2	3	4	1	1	2	3	4	1	2	3	4	
Posture		2	2	3	1	5	3	4	5	6	1	5	6	1	5	6
Score		3	2	4	5	6	1	5	6	7	8	3	6	7	8	9
		5	1	6	7	8	6	7	3	9	7	8	9	9		

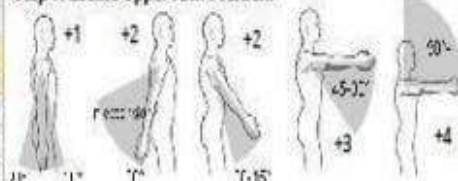
Table B		Lower Arm					
		1		2		3	
Wrist		1	2	3	1	2	3
Upper Arm		1	1	2	2	2	3
Score		2	1	2	3	4	5
		4	4	5	5	5	7
		5	5	7	7	7	8
		6	7	8	8	8	9

Table C		Score B											
Score A		1	2	3	4	5	6	7	8	9	10	11	12
1		1	1	1	2	3	4	5	6	7	7	7	7
2		1	2	3	4	4	5	5	6	6	7	7	7
3		2	3	3	4	5	6	6	7	7	8	8	8
4		3	4	4	4	5	6	7	7	8	8	9	9
5		4	4	4	5	6	7	8	8	9	9	9	9
6		6	6	6	7	8	8	9	9	10	10	10	10
7		7	7	7	8	9	9	9	10	10	11	11	11
8		8	8	8	9	10	10	10	10	10	10	11	11
9		9	9	9	10	10	10	11	11	11	11	12	12
10		10	10	10	11	11	11	11	11	12	12	12	12
11		11	11	11	11	12	12	12	12	12	12	12	12
12		12	12	12	12	12	12	12	12	12	12	12	12

<input type="text"/>	+	<input type="text"/>	=	<input type="text"/>
Table C Score		Activity Score		REBA Score

#### B. Arm and Wrist Analysis

##### Step 7: Locate Upper Arm Positions



Step 7a: Adjust...  
If shoulder is raised: +1  
If upper arm is abducted: +1  
If arm is supported or person is leaning: -1

 Upper Arm Score

##### Step 8: Locate Lower Arm Position


 Lower Arm Score

##### Step 9: Locate Wrist Position


 Wrist Score

Step 9a: Adjust...  
If wrist is bent from midline or twisted: Add +1

##### Step 10: Look-up Posture Score in Table B

Using values from steps 7-9 above, locate score in Table B

 Posture Score B

##### Step 11: Add Coupling Score

Well fitting Handle and mid range power grip, **good: +0**  
Acceptable but not ideal hand hold or coupling acceptable with another body part, **fair: +1**  
Hand hold not acceptable but possible, **poor: +2**  
No handles, awkward, unsafe with any body part, **Unacceptable: +3**

 Coupling Score

##### Step 12: Score B, Find Column in Table C

Add values from steps 10 & 11 to obtain Score B. Find column in Table C and match with Score A in row from step 6 to obtain Table C Score.

 Score B

##### Step 13: Activity Score

+1 or more body parts are held for longer than 1 minute (static)  
+1 Repeated small range actions (more than 4x per minute)  
+1 Action causes rapid large range changes in postures or unstable base





**KUESIONER PENELITIAN**  
**Hubungan Faktor Pekerjaan Dan Individu Dengan Keluhan**  
**Musculoskeletal Disorders (MSDs) Pada Pekerja Tenun Tope Le'leng**  
**Di Suku Kajang Ammatoa Kabupaten Bulukumba**

• Lembar Kerja NBM

NO	Jenis Keluhan	Tingkat Keluhan				Lama Kerja	
		Tidak Sakit	Agak Sakit	Sakit	Sakit Sekali	Sering	Tidak sering
1	Sakit/kaku leher bagian atas						
2	Sakit/kaku leher bagian Bawah						
3	Sakit di bahu kiri						
4	Sakit di bahu kanan						
5	Sakit pada lengan atas kiri						
6	Sakit di punggung						
7	Sakit pada lengan atas Kanan						
8	Sakit pada pinggang						
9	Sakit pada bokong						
10	Sakit pada pantat						
11	Sakit pada siku kiri						
12	Sakit pada siku kanan						
13	Sakit pada lengan bawah kiri						
14	Sakit pada lengan bawah kanan						
15	Sakit pada pergelangan tangan kiri						
16	Sakit pada pergelangan tangan kanan						
17	Sakit pada tangan kiri						
18	Sakit pada tangan kanan						
19	Sakit pada paha kiri						
20	Sakit pada paha kanan						
21	Sakit pada lutut kiri						
22	Sakit pada lutut kanan						
23	Sakit pada betis kiri						
24	Sakit pada betis kanan						
25	Sakit pada pergelangan kaki kiri						
26	Sakit pada pergelangan kaki kanan						
27	Sakit pada kaki kiri						
28	Sakit pada kaki kanan						

## Lampiran 2

KOMITE ETIK PENELITIAN KESEHATAN  
*HEALTH RESEARCH ETHICS COMMITTEE*  
UNIVERSITAS ISLAM NEGERI ALAUDDIN MAKASSAR  
*UNIVERSITAS ISLAM NEGERI ALAUDDIN MAKASSAR*

**KETERANGAN LAYAK ETIK**  
*DESCRIPTION OF ETHICAL EXEMPTION*  
"ETHICAL EXEMPTION"

B.233/KEPK/FKIK/IV/2022

Protokol penelitian yang diusulkan oleh:  
*The research protocol proposed by*

Peneliti utama : Andi Massakili  
*Principal In Investigator*

Nama Institusi : Universitas Islam Negeri Alauddin Makassar  
*Name of the Institution*

Dengan judul:  
*Title*

**"Hubungan faktor pekerjaan dan individu dengan keluhan Musculoskeletal Disorders (MSDs) pada pekerja sarung tenun Tope Le'leng di suku kajang Ammatoa Kabupaten Bulukumba"**

*"Relationship between occupational and individual factors with complaints of Musculoskeletal Disorders (MSDs) in Tope Le'leng woven sarong workers in the Kajang Ammatoa tribe, Bulukumba Regency"*


Dinyatakan layak etik sesuai 7 (tujuh) Standar WHO 2011, yaitu 1) Nilai Sosial, 2) Nilai Ilmiah, 3) Pemerataan Beban dan Manfaat, 4) Risiko, 5) Bujukan/Eksploitasi, 6) Kerahasiaan dan Privacy, dan 7) Persetujuan Setelah Penjelasan, yang merujuk pada Pedoman CIOMS 2016. Hal ini seperti yang ditunjukkan oleh terpenuhinya indikator setiap standar.

*Declared to be ethically appropriate in accordance to 7 (seven) WHO 2011 Standards, 1) Social Values, 2) Scientific Values, 3) Equitable Assessment and Benefits, 4) Risks, 5) Persuasion/Exploitation, 6) Confidentiality and Privacy, and 7) Informed Consent, referring to the 2016 CIOMS Guidelines. This is as indicated by the fulfillment of the indicators of each standard.*

Pernyataan Laik Etik ini berlaku selama kurun waktu tanggal 11 April 2022 sampai dengan tanggal 11 April 2023.

*This declaration of ethics applies during the period April 11<sup>th</sup>, 2022 until 11<sup>th</sup>, 2023.*

April 11<sup>th</sup>, 2022  
*Professor and Chairperson,*

  
DR. Dr. Syarifah, Sp.A., M.Kes

## Lampiran 3



**KEMENTERIAN AGAMA REPUBLIK INDONESIA  
UNIVERSITAS ISLAM NEGERI ALAUDDIN MAKASSAR  
FAKULTAS KEDOKTERAN DAN ILMU KESEHATAN**

Kampus I: Jalan Sultan Alauddin No. 63 Makassar  
Kampus II: Jalan H.M. Yasir Limpo No. 36, Romang Polong-Gowa (0411)841879 Fax 0411-8221400 Gowa  
Website: fki.uin-alauddin.ac.id

Nomor : B-1616 / Un.06/FKIK/PP.00.9/04/ 2022  
Sifat : Penting  
Lampiran : -  
Perihal : Permohonan Izin Penelitian

Gowa, /1 April 2022

Yth.  
Dinas Penanaman Modal dan PTSP Prov. Sul-Sel  
Cq. Bidang Kepala Penyelenggaraan Pelayanan Perizinan  
Di  
Tempat

Assalamu 'Alaikum Wr. Wb.

Dengan hormat, disampaikan bahwa mahasiswa UIN Alauddin Makassar Yang tersebut dibawah ini :

Nama : Andi Massakili  
N I M : 70200116107  
Fakultas/Jurusan : Kedokteran dan Ilmu Kesehatan/Kesehatan Masyarakat  
Semester : XII (Dua Belas)  
Alamat : Perumnas Antang Sari Blok B/70

Bermaksud melakukan penelitian dalam rangka penyusunan skripsi sebagai salah satu Syarat Untuk Memperoleh gelar sarjana. Adapun judul skripsi :

**"Hubungan Faktor Pekerjaan dan Individu Dengan Keluhan Musculoskeletal Disorders (MSDs) Pada Pekerja Sarung Tenun Tope Le'leng di Suku Kajang Ammatoa Kabupaten Bulukumba."**

Dengan Dosen Pembimbing : 1. Dr. Fatmawaty Mallapiang, SKM., M.Kes.  
2. Dr. Hasbi Ibrahim, SKM., M.Kes.

Untuk maksud tersebut kami memohon kepada Bapak/Ibu kiranya berkenan memberi izin untuk melakukan penelitian di Wilayah Kerja Desa Tana Toa Kecamatan Kajang kabupaten Bulukumba mulai tanggal 14 – 24 April 2022.

Demikian permohonan kami, atas perhatian dan bantuan Bapak diucapkan terimakasih.



Wassalam  
Dekan Fakultas Kedokteran dan Ilmu Kesehatan

Syafiqah

Tembusan :  
-Rektor UIN Alauddin Makassar

## Lampiran 4



PEMERINTAH PROVINSI SULAWESI SELATAN  
**DINAS PENANAMAN MODAL DAN PELAYANAN TERPADU SATU PINTU  
BIDANG PENYELENGGARAAN PELAYANAN PERIZINAN**

Nomor : 29843/S.01/PTSP/2022  
Lampiran : -  
Perihal : **Izin Penelitian**

Kepada Yth.  
Bupati Bulukumba

di-  
**Tempat**

Berdasarkan surat Dekan Fak. Kedokteran dan Ilmu Kesehatan UIN Alauddin Makassar Nomor : B-1616/UN.06/FKIK/PP.00.0/04/2022 tanggal 14 April 2022 perihal tersebut diatas, mahasiswa/peneliti (di bawah ini):

Nama : **ANDI MASSAKILI**  
Nomor Pokok : 700200116107  
Program Studi : Kesehatan Masyarakat  
Pekerjaan/Lembaga : Mahasiswa(S1)  
Alamat : J. H. M. Yasin Limpo No. 36, Gowa

Bermaksud untuk melakukan penelitian di daerah/kantor saudara dalam rangka penyusunan Skripsi, dengan judul:

**\* HUBUNGAN FAKTOR PEKERJAAN DAN INDIVIDU DENGAN KELUHAN MUSCULOSKELETAL DISORDERS (MSDs) PADA PEKERJA SARUNG TENUN TOPE LE'LENG DI SUKU KAJANG AMMATOA KABUPATEN BULUKUMBA \***

Yang akan dilaksanakan dari : Tgl. **15 April s/d 15 Mei 2022**

Sehubungan dengan hal tersebut diatas, pada prinsipnya kami **menyetujui** kegiatan dimaksud dengan ketentuan yang tertera di belakang surat izin penelitian.

Dokumen ini ditandatangani secara elektronik dan Surat ini dapat dibuktikan keasliannya dengan menggunakan **barcode**.

Demikian surat izin penelitian ini diberikan agar dipergunakan sebagaimana mestinya.

Diterbitkan di Makassar  
Pada tanggal : 15 April 2022

A.n. GOVERNUR SULAWESI SELATAN  
**PIL. KEPALA DINAS PENANAMAN MODAL DAN PELAYANAN TERPADU  
SATU PINTU PROVINSI SULAWESI SELATAN**  
Selaku Administrator Pelayanan Perizinan Terpadu

**Dra. Hl. SUKARNIATY KONDOLELE, M.M.**  
Pangkat : Pembina Utama Madya  
Np : 19650606 199003 2 011

Terselamatkan Yth.  
1. Dekan Fak. Kedokteran dan Ilmu Kesehatan UIN Alauddin Makassar di Makassar.  
2. Pustakawan

3040/PTSP/05-04-2022



Jl. Bougainville No.5 Telp. (0411) 441077 Fax. (0411) 448036  
Website : <http://smap.sulselprov.go.id> Email : [ptsp@sulselprov.go.id](mailto:ptsp@sulselprov.go.id)  
Makassar 90231



Nomor : 29843/S.01/PTSP/2022  
Makassar : 7/2022

## Lampiran 5



**PEMERINTAH KABUPATEN BULUKUMBA**  
**DINAS PENANAMAN MODAL, PELAYANAN TERPADU SATU PINTU DAN TENAGA KERJA**  
 Alamat : Jl. Kenari No.13 Tegal (0473) 85090 Bulukumba 92512

---

Bulukumba, 09 Mei 2022

Nomor : 247/CPMPTSPTK/VI/2022  
 Lampiran :  
 Perihal : Izin Penelitian

Kepada  
 Yth. 1. Camat Kajang Kab. Bulukumba  
 2. Kepala Desa Tana Toa Kab.  
 Bulukumba  
 Masing – Masing

Di  
 Tempat

Berdasarkan Surat Kepala Badan Kesatuan Bangsa dan Politik Nomor : 074/306/Kesbangpol/VI/2022 tanggal 29 April 2022 Perihal Rekomendasi Izin Penelitian, maka yang tersebut dibawah ini :

Nama : **ANDI MASSAKILI**  
 Nomor Pokok : **700200116107**  
 Program Studi : **KESEHATAN MASYARAKAT**  
 Instansi : **UIN ALAUDDIN MAKASSAR**  
 Alamat : **PERUMNAS ANTANG SARI BLOK B70 MAKASSAR**

Bermaksud melakukan Penelitian di Kecamatan Kajang dan Desa Tana Toa Kabupaten Bulukumba dalam rangka SKRIPSI dengan judul **"HUBUNGAN FAKTOR DAN INDIVIDU DENGAN KELUHAN MUSCULOSKELETAL DISORDERS (MSDs) PADA PEKERJA SARUNG TENUN TOPE LE'LENG DI BUKU KAJANG AMMATOA KABUPATEN BULUKUMBA"** yang akan berlangsung pada tanggal 15 April s.d 15 Mei 2022.

Sehubungan dengan hal tersebut di atas, pada prinsipnya kami mengupayakan yang bersangkutan untuk melaksanakan kegiatan tersebut dengan ketentuan sebagai berikut :

1. Menitahi semua Perizinan Perundang - Undangan yang berlaku dan mengindahkan ada - tidaknya yang berlaku pada masyarakat setempat;
2. Tidak mengganggu keserasian/kelestarian masyarakat setempat;
3. Peneliti/pengambilan data menjangkau dari izin yang diberikan;
4. Melaporkan hasil pelaksanaan penelitian/pengambilan data serta menyerahkan 1(satu) eksemplar hasilnya kepada Bupati Bulukumba dan Kepala Badan Kesatuan Bangsa dan Politik Kab. Bulukumba;
5. Surat izin ini akan dicabut atau dianggap tidak berlaku apabila yang bersangkutan tidak memenuhi ketentuan sebagaimana tersebut di atas, atau sampai dengan batas waktu yang telah ditentukan kegiatan penelitian/pengumpulan data dimaksud belum selesai.


Demikian surat izin ini dibuat untuk dipergunakan sebagaimana mestinya.

  
**HERIYAN Z. FAHM, S.STP., M. AP**  
 Kepala Dinas  
 NIP : 19820212.200212.1.001

Tembusan:  
 1. Bupati Bulukumba di Bulukumba (sebagai laporan);  
 2. Kepala Badan Kesbangpol Kab. Bulukumba di Bulukumba;  
 3. Arsip



## Lampiran 6

**PEMERINTAH KABUPATEN BULUKUMBA**  
**KECAMATAN KAJANG**  
**DESA TANAH TOWA**  
Alamat : Jl. Pancasila-Sukti No. 01 Trip : ... Kode Pos: 92574

---

**SURAT KETERANGAN SELESAI PENELITIAN**  
Nomor : 30 /SKP-DTT/V/2022

Yang bertanda tangan di bawah ini:  
Nama Lengkap : S A L A M,SE  
Jabatan : Kepala Desa Tanah Towa



Berdasarkan Surat Kepala Kantor Kesatuan Bangsa dan politik Nomor :074/399/Kesbangpol/IV/2022 Tanggal 28 April 2022, Perihal Rekomendasi izin Penelitian ,Maka dengan ini diberikan Kepada :

Nama : ANDI MASSAKILI  
Tempat/Tgl Lahir : BULUKUMBA,21 APRIL 1998  
Nomor Pokok : 700200116107  
Jenis Kelamin : LAKI-LAKI  
Program Studi : KESEHATAN MASYARAKAT  
Pekerjaan : MAHASISWA  
Institusi/Universitas : UIN ALAUDDIN MAKASSAR  
Alamat : PERUMNAS ANTANG SARI BLOK B70 MAKASSAR

benar bahwa yang tersebut namanya di atas telah menyelesaikan kegiatan penelitian di Desa Tanah Towa Kecamatan Kajang Kab.Bulukumba dalam rangka Penyusunan Skripsi disertai dengan Judul

**"HUBUNGAN FAKTOR PEKERJAAN DAN INDIVIDU DENGAN KELUHAN MUSCULOSKELETAL DISORDERS (MSDs) PADA PEKERJA SARUNG TENUN TOPE LE'LENG DI SUKU KAJANG AMMATOA KAB. BULUKUMBA."**  
yang dilaksanakan pada Tanggal 15 April s/d 15 Mei 2022

Demikian Surat Keterangan ini kami buat untuk dipergunakan sebagaimana mestinya.

Tanah Towa, 11 Mei 2022  
Kepala Desa Tanah Towa  
  
  
S A L A M, SE





## Lampiran 8

### Output SPSS

#### UJI UNIVARIAT

#### 1. Karakteristik Responden

		Umur			Cumulative
		Frequency	Percent	Valid Percent	Percent
Valid	Muda	22	52,4	52,4	52,4
	Tua	20	47,6	47,6	100,0
	Total	42	100,0	100,0	

		Masa_Kerja			Cumulative
		Frequency	Percent	Valid Percent	Percent
Valid	Lama	26	61,9	61,9	61,9
	Baru	16	38,1	38,1	100,0
	Total	42	100,0	100,0	

		Lama_Kerja			Cumulative
		Frequency	Percent	Valid Percent	Percent
Valid	Tidak Memenuhi Syarat	19	45,2	45,2	45,2
	Memenuhi Syarat	23	54,8	54,8	100,0
	Total	42	100,0	100,0	

		Pekerjaan_Tambahan			Cumulative
		Frequency	Percent	Valid Percent	Percent
Valid	IRT	27	64,3	64,3	64,3
	Belum Bekerja	12	28,6	28,6	92,9
	Petani	3	7,1	7,1	100,0
	Total	42	100,0	100,0	

**Riwayat\_Penyakit**

		Frequency	Percent	Valid Percent	Cumulative Percent
Valid	Ya	12	28,6	28,6	28,6
	Tidak	30	71,4	71,4	100,0
	Total	42	100,0	100,0	

**Postur\_Kerja**

		Frequency	Percent	Valid Percent	Cumulative Percent
Valid	Risiko Rendah	25	59,5	59,5	59,5
	Risiko Sedang	17	40,5	40,5	100,0
	Total	42	100,0	100,0	

**2. Keluhan MSDs****NBM1**

		Frequency	Percent	Valid Percent	Cumulative Percent
Valid	Tidak Sakit	16	38,1	38,1	38,1
	Agak Sakit	25	59,5	59,5	97,6
	Sakit	1	2,4	2,4	100,0
	Total	42	100,0	100,0	

**NBM2**

		Frequency	Percent	Valid Percent	Cumulative Percent
Valid	Tidak Sakit	9	21,4	21,4	21,4
	Agak Sakit	29	69,0	69,0	90,5
	Sakit	4	9,5	9,5	100,0
	Total	42	100,0	100,0	

**NBM3**

		Frequency	Percent	Valid Percent	Cumulative Percent
Valid	Tidak Sakit	20	47,6	47,6	47,6
	Agak Sakit	17	40,5	40,5	88,1
	Sakit	5	11,9	11,9	100,0
	Total	42	100,0	100,0	

**NBM4**

		Frequency	Percent	Valid Percent	Cumulative Percent
Valid	Tidak Sakit	25	59,5	59,5	59,5
	Agak Sakit	11	26,2	26,2	85,7
	Sakit	6	14,3	14,3	100,0
	Total	42	100,0	100,0	

**NBM5**

		Frequency	Percent	Valid Percent	Cumulative Percent
Valid	Tidak Sakit	20	47,6	47,6	47,6
	Agak Sakit	13	31,0	31,0	78,6
	Sakit	9	21,4	21,4	100,0
	Total	42	100,0	100,0	

**NBM6**

		Frequency	Percent	Valid Percent	Cumulative Percent
Valid	Tidak Sakit	5	11,9	11,9	11,9
	Agak Sakit	19	45,2	45,2	57,1
	Sakit	18	42,9	42,9	100,0
	Total	42	100,0	100,0	

**BM7**

		Frequency	Percent	Valid Percent	Cumulative Percent
Valid	Tidak Sakit	29	69,0	69,0	69,0
	Agak Sakit	6	14,3	14,3	83,3
	Sakit	7	16,7	16,7	100,0
	Total	42	100,0	100,0	

**NBM8**

		Frequency	Percent	Valid Percent	Cumulative Percent
Valid	Tidak Sakit	7	16,7	16,7	16,7
	Agak Sakit	17	40,5	40,5	57,1
	Sakit	18	42,9	42,9	100,0
	Total	42	100,0	100,0	

**NBM9**

		Frequency	Percent	Valid Percent	Cumulative Percent
Valid	Tidak Sakit	7	16,7	16,7	16,7
	Agak Sakit	25	59,5	59,5	76,2
	Sakit	10	23,8	23,8	100,0
	Total	42	100,0	100,0	

**NBM10**

		Frequency	Percent	Valid Percent	Cumulative Percent
Valid	Tidak Sakit	7	16,7	16,7	16,7
	Agak Sakit	25	59,5	59,5	76,2
	Sakit	10	23,8	23,8	100,0
	Total	42	100,0	100,0	

**NBM11**

		Frequency	Percent	Valid Percent	Cumulative Percent
Valid	Tidak Sakit	27	64,3	64,3	64,3
	Agak Sakit	7	16,7	16,7	81,0
	Sakit	8	19,0	19,0	100,0
	Total	42	100,0	100,0	

**NBM12**

		Frequency	Percent	Valid Percent	Cumulative Percent
Valid	Tidak Sakit	33	78,6	78,6	78,6
	Agak Sakit	5	11,9	11,9	90,5
	Sakit	4	9,5	9,5	100,0
	Total	42	100,0	100,0	

**NBM13**

		Frequency	Percent	Valid Percent	Cumulative Percent
Valid	Tidak Sakit	15	35,7	35,7	35,7
	Agak Sakit	18	42,9	42,9	78,6
	Sakit	9	21,4	21,4	100,0
	Total	42	100,0	100,0	

**NBM14**

		Frequency	Percent	Valid Percent	Cumulative Percent
Valid	Tidak Sakit	31	73,8	73,8	73,8
	Agak Sakit	8	19,0	19,0	92,9
	Sakit	3	7,1	7,1	100,0
	Total	42	100,0	100,0	

**NBM15**

		Frequency	Percent	Valid Percent	Cumulative Percent
Valid	Tidak Sakit	15	35,7	35,7	35,7
	Agak Sakit	17	40,5	40,5	76,2
	Sakit	10	23,8	23,8	100,0
	Total	42	100,0	100,0	

**NBM16**

		Frequency	Percent	Valid Percent	Cumulative Percent
Valid	Tidak Sakit	24	57,1	57,1	57,1
	Agak Sakit	7	16,7	16,7	73,8
	Sakit	11	26,2	26,2	100,0
	Total	42	100,0	100,0	

**NBM17**

		Frequency	Percent	Valid Percent	Cumulative Percent
Valid	Tidak Sakit	22	52,4	52,4	52,4
	Agak Sakit	15	35,7	35,7	88,1
	Sakit	5	11,9	11,9	100,0
	Total	42	100,0	100,0	

**NBM18**

		Frequency	Percent	Valid Percent	Cumulative Percent
Valid	Tidak Sakit	23	54,8	54,8	54,8
	Agak Sakit	8	19,0	19,0	73,8
	Sakit	11	26,2	26,2	100,0
	Total	42	100,0	100,0	



**NBM19**

		Frequency	Percent	Valid Percent	Cumulative Percent
Valid	Tidak Sakit	8	19,0	19,0	19,0
	Agak Sakit	18	42,9	42,9	61,9
	Sakit	16	38,1	38,1	100,0
	Total	42	100,0	100,0	

**NBM20**

		Frequency	Percent	Valid Percent	Cumulative Percent
Valid	Tidak Sakit	5	11,9	11,9	11,9
	Agak Sakit	28	66,7	66,7	78,6
	Sakit	9	21,4	21,4	100,0
	Total	42	100,0	100,0	

**NBM21**

		Frequency	Percent	Valid Percent	Cumulative Percent
Valid	Tidak Sakit	12	28,6	28,6	28,6
	Agak Sakit	16	38,1	38,1	66,7
	Sakit	14	33,3	33,3	100,0
	Total	42	100,0	100,0	

**NBM22**

		Frequency	Percent	Valid Percent	Cumulative Percent
Valid	Tidak Sakit	10	23,8	23,8	23,8
	Agak Sakit	18	42,9	42,9	66,7
	Sakit	14	33,3	33,3	100,0
	Total	42	100,0	100,0	

**NBM23**

		Frequency	Percent	Valid Percent	Cumulative Percent
Valid	Tidak Sakit	9	21,4	21,4	21,4
	Agak Sakit	26	61,9	61,9	83,3
	Sakit	7	16,7	16,7	100,0
	Total	42	100,0	100,0	

**NBM24**

		Frequency	Percent	Valid Percent	Cumulative Percent
Valid	Tidak Sakit	11	26,2	26,2	26,2
	Agak Sakit	26	61,9	61,9	88,1
	Sakit	5	11,9	11,9	100,0
	Total	42	100,0	100,0	

**NBM25**

		Frequency	Percent	Valid Percent	Cumulative Percent
Valid	Tidak Sakit	28	66,7	66,7	66,7
	Agak Sakit	12	28,6	28,6	95,2
	Sakit	2	4,8	4,8	100,0
	Total	42	100,0	100,0	

**NBM26**

		Frequency	Percent	Valid Percent	Cumulative Percent
Valid	Tidak Sakit	21	50,0	50,0	50,0
	Agak Sakit	17	40,5	40,5	90,5
	Sakit	4	9,5	9,5	100,0
	Total	42	100,0	100,0	

**NBM27**

		Frequency	Percent	Valid Percent	Cumulative Percent
Valid	Tidak Sakit	15	35,7	35,7	35,7
	Agak Sakit	19	45,2	45,2	81,0
	Sakit	8	19,0	19,0	100,0
	Total	42	100,0	100,0	

**NBM28**

		Frequency	Percent	Valid Percent	Cumulative Percent
Valid	Tidak Sakit	20	47,6	47,6	47,6
	Agak Sakit	19	45,2	45,2	92,9
	Sakit	3	7,1	7,1	100,0
	Total	42	100,0	100,0	

		Keluhan_MSDs			Cumulative
		Frequency	Percent	Valid Percent	Percent
Valid	Keluhan Ringan	26	61,9	61,9	61,9
	Keluhan Sedang	16	38,1	38,1	100,0
	Total	42	100,0	100,0	

#### UJI BIVARIAT

#### Postur\_Kerja \* Keluhan\_MSDs

#### Postur\_Kerja \* Keluhan\_MSDs Crosstabulation

		Keluhan_MSDs		Total	
		Keluhan Ringan	Keluhan Sedang		
Postur_Kerja	Risiko Rendah	Count	23	2	25
		% within Postur_Kerja	92,0%	8,0%	100,0%
		% of Total	54,8%	4,8%	59,5%
	Risiko Sedang	Count	3	14	17
		% within Postur_Kerja	17,6%	82,4%	100,0%
		% of Total	7,1%	33,3%	40,5%
Total		Count	26	16	42
		% within Postur_Kerja	61,9%	38,1%	100,0%
		% of Total	61,9%	38,1%	100,0%

	Value	df	Asymptotic Significance (2-sided)	Exact Sig. (2-sided)	Exact Sig. (1-sided)
Pearson Chi-Square	23,721 <sup>a</sup>	1	,000		
Continuity Correction <sup>b</sup>	20,673	1	,000		
Likelihood Ratio	26,038	1	,000		
Fisher's Exact Test				,000	,000
Linear-by-Linear Association	23,157	1	,000		
N of Valid Cases	42				

a. 0 cells (0,0%) have expected count less than 5. The minimum expected count is 6,48.

b. Computed only for a 2x2 table

## Lama\_Kerja \* Keluhan\_MSDs

### Crosstab

			Keluhan_MSDs		Total
			Keluhan Rin gan	Keluhan Sedan g	
Lama_Kerja	Tidak Memenuhi Syarat	Count	16	3	19
		% within Lama_Kerja	84,2%	15,8%	100,0%
		% of Total	38,1%	7,1%	45,2%
Lama_Kerja	Memenuhi Syarat	Count	10	13	23
		% within Lama_Kerja	43,5%	56,5%	100,0%
		% of Total	23,8%	31,0%	54,8%
Total		Count	26	16	42
		% within Lama_Kerja	61,9%	38,1%	100,0%
		% of Total	61,9%	38,1%	100,0%

### Chi-Square Tests

	Value	df	Asymptotic Significance (2-sided)	Exact Sig. (2-sided)	Exact Sig. (1-sided)
Pearson Chi-Square	7,320 <sup>a</sup>	1	,007		
Continuity Correction <sup>b</sup>	5,695	1	,017		

Likelihood Ratio	7,754	1	,005		
Fisher's Exact Test				,011	,008
Linear-by-Linear Association	7,146	1	,008		
N of Valid Cases	42				

a. 0 cells (0,0%) have expected count less than 5. The minimum expected count is 7,24.

b. Computed only for a 2x2 table

### Umur \* Keluhan\_MSDs

#### Crosstab

		Keluhan_MSDs			
		Keluhan Ringan	Keluhan Sedang	Total	
Umur	Muda	Count	17	5	22
		% within Umur	77,3%	22,7%	100,0%
		% of Total	40,5%	11,9%	52,4%
	Tua	Count	9	11	20
		% within Umur	45,0%	55,0%	100,0%
		% of Total	21,4%	26,2%	47,6%
Total		Count	26	16	42
		% within Umur	61,9%	38,1%	100,0%
		% of Total	61,9%	38,1%	100,0%

#### Chi-Square Tests

	Value	df	Asymptotic Significance (2- sided)	Exact Sig. (2- sided)	Exact Sig. (1- sided )
Pearson Chi-Square	4,627 <sup>a</sup>	1	,031		
Continuity Correction <sup>b</sup>	3,359	1	,037		
Likelihood Ratio	4,713	1	,030		
Fisher's Exact Test				,055	,033
Linear-by-Linear Association	4,517	1	,034		
N of Valid Cases	42				

a. 0 cells (0,0%) have expected count less than 5. The minimum expected count is 7,62.

b. Computed only for a 2x2 table

### Crosstab

			Keluhan_MSDs		Total
			Keluhan Ringan	Keluhan Sedang	
Masa_Kerja	Lama	Count	13	13	26
		% within Masa_Kerja	50,0%	50,0%	100,0%
		% of Total	31,0%	31,0%	61,9%
	Baru	Count	13	3	16
		% within Masa_Kerja	81,3%	18,8%	100,0%
		% of Total	31,0%	7,1%	38,1%
Total		Count	26	16	42
		% within Masa_Kerja	61,9%	38,1%	100,0%
		% of Total	61,9%	38,1%	100,0%

### Chi-Square Tests

	Value	df	Asymptotic Significance (2- sided)	Exact Sig. (2- sided)	Exact Sig. (1- sided)
Pearson Chi-Square	4,102 <sup>a</sup>	1	,043		
Continuity Correction <sup>b</sup>	2,883	1	,043		
Likelihood Ratio	4,334	1	,037		
Fisher's Exact Test				,056	,043
Linear-by-Linear Association	4,004	1	,045		
N of Valid Cases	42				

a. 0 cells (0,0%) have expected count less than 5. The minimum expected count is 6,10.

b. Computed only for a 2x2 table



## Riwayat Penyakit \* Keluhan\_MSDs

### Riwayat\_Penyakit \* Keluhan\_MSDs Crosstabulation

			Keluhan_MSDs		Total
			Keluhan Ringan	Keluhan Sedang	
Riwayat_Penyakit	Ya	Count	6	6	12
		% within Riwayat_Penyakit	50,0%	50,0%	100,0%
		% of Total	14,3%	14,3%	28,6%
	Tidak	Count	20	10	30
		% within Riwayat_Penyakit	66,7%	33,3%	100,0%
		% of Total	47,6%	23,8%	71,4%
Total	Count	26	16	42	
	% within Riwayat_Penyakit	61,9%	38,1%	100,0%	
	% of Total	61,9%	38,1%	100,0%	

### Chi-Square Tests

	Value	df	Asymptotic Significance (2- sided)	Exact Sig. (2- sided)	Exact Sig. (1- sided)
Pearson Chi-Square	1,010 <sup>a</sup>	1	,315		
Continuity Correction <sup>b</sup>	,427	1	,514		
Likelihood Ratio	,994	1	,319		
Fisher's Exact Test				,483	,255
Linear-by-Linear Association	,986	1	,321		
N of Valid Cases	42				

a. 0 cells (0,0%) have expected count less than 5. The minimum expected count is 4,57.

b. Computed only for a 2x2 table

Lampiran 15



UNIVERSITAS ISLAM NEGERI

ALAUDDIN

MAKASSAR



**Lampiran 10****RIWAYAT HIDUP PENELITI**

Penulis bernama Andi Massakili atau akrab di sapa Maskil. Ia merupakan anak ke empat dari 4 bersaudara dari bapak Andi Selle (Alm) dan ibu Andi Fatmawati. Ia lahir di Bulukumba sejak 21 April 1998. Ia mengawali pendidikannya dibangku SD Negeri 181 Tanah Kongkong sejak 2005-2010. Kemudian ia melanjutkan pendidikannya disekolah menengah pertama di SMP Negeri 5 Bulukumba. Setelah tamat dari dari SMP ia melanjutkan sekolahnya di SMA Negeri 8 Bulukumba. Pada tahun 2016 ia memasuki perguruan tinggi di Universitas Islam Negeri Alauddin Makassar Jurusan Kesehatan Masyarakat Peminatan K3 (Kesehatan Dan Keselamatan Kerja) pada Fakultas Kedokteran dan Ilmu Kesehatan. Motto hidupnya yaitu *awali dengan Basmalah, akhiri dengan Hamdalah*.

---

---