

**PERBEDAAN MUTU PELAYANAN KESEHATAN BERDASARKAN
STATUS AKREDITASI DI PUSKESMAS KABUPATEN TAKALAR**



UNIVERSITAS ISLAM NEGERI
ALAUDDIN
M A K A S S A R

SKRIPSI

Diajukan Untuk Memenuhi Salah Satu Syarat Meraih Gelar
Sarjana Kesehatan Masyarakat pada Jurusan Kesehatan Masyarakat
Fakultas Kedokteran dan Ilmu Kesehatan
UIN Alauddin Makassar

UNIVERSITAS ISLAM NEGERI
ALAUDDIN
M A K A S S A R

Oleh :

FARADHIBA TSANI

70200117053

**JURUSAN KESEHATAN MASYARAKAT
FAKULTAS KEDOKTERAN DAN ILMU KESEHATAN
UNIVERSITAS ISLAM NEGERI ALAUDDIN
MAKASSAR**

2022

PERNYATAAN KEASLIAN SKRIPSI

Mahasiswa yang bertanda tangan di bawah ini:

Nama : Faradhiba Tsani
Nim : 70200117053
Tempat / Tanggal Lahir : Ujung Pandang / 09September 1998
Jurusan/ Peminatan : Kesehatan Masyarakat / Administrasi
Kebijakan Kesehatan
Fakultas : Kedokteran dan Ilmu Kesehatan
Alamat : Bumi Palangga Mas 1 Blok E5/15
Judul Penelitian : Perbedaan Mutu Pelayanan
Kesehatan Berdasarkan Status
Akreditasi Di Puskesmas
Kabupaten Takala

Menyatakan dengan sesungguhnya dan penuh kesadaran, bahwa skripsi ini benar adalah hasil karya sendiri. Jika dikemudian hari terbukti bahwa ia merupakan duplikat, tiruan, plagiat, atau dibuat oleh orang, sebagian atau seluruhnya, maka skripsi dan gelar yang diperoleh karenanya batal demi hukum.

Gowa, Agustus 2022



Faradhiba Tsani
NIM 70200117053

PENGESAHAN SKRIPSI

Skripsi yang berjudul “Perbedaan Mutu Pelayanan Kesehatan Berdasarkan Status Akreditasi di Puskesmas Kabupaten Takalar” yang disusun oleh **Faradhiba Tsani**, NIM: 70200117053, mahasiswa Jurusan Kesehatan Masyarakat Fakultas Kedokteran dan Ilmu Kesehatan Universitas Islam Negeri Alauddin Makassar, telah diuji dan dipertahankan dalam sidang skripsi yang diselenggarakan pada hari Rabu, 03 Agustus 2022 bertepatan dengan 3 Muharram 1444 H, dinyatakan telah dapat diterima sebagai salah satu syarat untuk memperoleh gelar Sarjana dalam Kesehatan Masyarakat, Jurusan Kesehatan Masyarakat.

Gowa, 03 Agustus 2022 M
3 Muharram 1444 H

DEWAN PENGUJI

Ketua	: Dr. dr. Syatirah, Sp.A., M.Kes	(.....)
Sekretaris	: Abd. Majid HR Lagu, SKM., M.Kes	(.....)
Munaqisy I	: Zil Fadhilah Arranury, SKM., M.Kes	(.....)
Munaqisy II	: Dr. Syamsidar, M.Ag	(.....)
Pembimbing I	: Surahmawati, SKM., M.Adm.Kes	(.....)
Pembimbing II	: Syarfaini, SKM., M.Kes	(.....)

Diketahui Oleh:
Dekan Fakultas Kedokteran dan Ilmu Kesehatan
UIN Alauddin Makassar



Dr. dr. Syatirah, Sp.A., M.Kes
NIP. 19800701 200604 2 002

KATA PENGANTAR

Segala puji dan syukur marilah kita panjatkan atas kehadiran Allah SWT yang telah memberikan kita semua nikmat iman dan nikmat Islam, sehingga dapat menyelesaikan menyusul skripsi sebagai salah satu syarat meraih gelar sarjana kesehatan masyarakat yang berjudul **“Perbedaan Mutu Pelayanan Kesehatan Berdasarkan Status Akreditasi Di Puskesmas Kabupaten Takalar”** Semoga salawat dan salam tetap tercurahkan kepada junjungan kita Nabi Muhammad SAW yang telah membawa kita dari jalan yang gelap gulita menuju jalan yang terang benderang.

Skripsi ini diajukan untuk memenuhi salah satu syarat utama, dalam meraih gelar Sarjana Kesehatan Masyarakat (SKM). Pada jurusan Kesehatan Masyarakat, Fakultas Kedokteran Dan Ilmu Kesehatan, Universitas Islam Negeri Alauddin Makassar (UIN). Penulis menyadari bahwa dalam penyusunan skripsi ini tidak terlepas dari pihak yang banyak memberikan doa, semangat dan arahan. Oleh karena itu, penulis menyampaikan ucapan terima kasih yang sebesar-besarnya kepada:

1. Prof. Drs. Hamdan Juhannis M.A, Ph.D selaku Rektor UIN Alauddin Makassar dan para Wakil Rektor I, II, III, dan IV.
2. Dr. dr. Syatirah Jalaluddin, Sp.A.,M.Kes selaku dekan Fakultas Kedokteran dan Ilmu Kesehatan dan para Wakil Dekan I, II, dan III
3. Abd. Majid HR Lagu, SKM., M. Kes selaku Ketua Jurusan Kesehatan Masyarakat Fakultas Kedokteran dan Ilmu Kesehatan UIN Alauddin Makassar.
4. Surahmawati, SKM., M.Adm.Kes selaku pembimbing 1 yang telah meluangkan waktu, tenaga dan pikiran dalam proses penulisan skripsi ini
5. Syarfaini, SKM., M.Kes selaku pembimbing 2 yang telah meluangkan waktu, tenaga dan pikiran dalam proses penulisan skripsi ini.
6. Zilfadhillah Arranury, SKM., M.Kes selaku penguji akademik yang telah meluangkan waktu, tenaga dan pikiran dalam proses perbaikan

proposal skripsi ini.

7. Dr. Syamsidar, M.Ag selaku penguji agama yang telah meluangkan waktu, tenaga dan pikiran dalam proses perbaikan proposal skripsi ini.
8. Para dosen Fakultas Kedokteran dan Ilmu Kesehatan UIN Alauddin Makassar yang telah memberikan ilmu pengetahuannya kepada penulis.
9. Pengelola Seminar Program Studi Kesehatan Masyarakat Fakultas Kedokteran dan Ilmu Kesehatan yang telah membantu dalam administrasi persuratan dan kelengkapan berkas seminar.
10. Kepala Puskesmas dan seluruh pegawai di Puskesmas Bontomangape, Puskesmas Pattallassang, dan Puskesmas Mappakasunggu.
11. Seluruh responden yang telah membantu penulis dalam menyelesaikan skripsi ini.
12. Kepada kedua orang tua saya, Drs. Syahrir Utuh dan Iswahyuni, S.Ag yang telah membesarkan, mendidik, memberi dukungan dan doa tanpa henti agar bisa berada sampai di titik ini.
13. Kedua saudara saya, Ahmad Syarif Hidayatullah dan Rezky Amaliah Ramadhani yang telah mendukung dan menyemangati penulis.
14. Ery, Meri, Lulu, Tari, Hijriah, Hasridah, tante Saga, dan Muhammad Sayuti yang telah memberi dukungan, bantuan dan semangat dalam menyelesaikan skripsi ini.
15. Rekan-rekan seperjuangan Kesmas D 2017 dan AKK 2017
16. Seluruh keluarga besar Anthophila 2017 yang telah memberi motivasi, dukungan, semangat dalam menyelesaikan skripsi ini.

Atas segala bantuan yang diberikan kepada penulis, penulis mengucapkan banyak terima kasih semoga Allah SWT memberikan balasan yang setimpal.

Aamiin.

Gowa, 18 Juni 2022

Penulis,

DAFTAR ISI

HALAMAN JUDUL	i
PERNYATAAN KEASLIAN SKRIPSI	ii
PENGESAHAN SKRIPSI	iii
KATA PENGANTAR	iv
DAFTAR ISI	vi
DAFTAR TABEL	viii
DAFTAR GAMBAR	ix
DAFTAR LAMPIRAN	x
ABSTRAK	xi
BAB I PENDAHULUAN	1
Latar Belakang	1
A. Rumusan Masalah	4
B. Tujuan Penelitian	4
C. Manfaat Penelitian	5
D. Hipotesis Penelitian.....	6
E. Definisi Operasional Dan Kriteria Objektif	7
F. Kajian Pustaka.....	11
BAB II TINJAUAN TEORITIS	17
A. Tinjauan tentang puskesmas	17
B. Tinjauan umum akreditasi puskesmas.....	22
C. Tinjauan mutu pelayanan	29
D. Tinjauan kualitas pelayanan kesehatan	35
E. Kerangka teori.....	45
F. Kerangka konsep.....	46
BAB III METODE PENELITIAN	47
A. Jenis Penelitian.....	47

B. Lokasi dan waktu penelitian.....	47
C. Populasi dan sampel.....	47
D. Metode pengumpulan data.....	50
E. Instrumen Penelitian.....	50
F. Teknik Pengolahan dan analisis data.....	51
BAB IV METODE PENELITIAN.....	53
A. Hasil.....	53
1. Gambaran Umum Lokasi Penelitian.....	53
2. Analisis Univariat.....	57
3. Analisis Bivariat.....	63
B. Pembahasan.....	66
BAB V PENUTUP.....	80
A. Kesimpulan.....	80
B. Keterbatasan Peneliti.....	80
C. Saran.....	81
DAFTAR PUSTAKA.....	83

DAFTAR TABEL

Tabel 1.1	Kajian Pustaka	11
Tabel 3.1	Pasien yang terjaring sebagai sampel	32
Tabel 4.1	Distribusi Frekuensi Berdasarkan Usia Responden di Puskesmas Kab. Takalar Tahun 2022.....	59
Tabel 4.2	Distribusi Frekuensi Berdasarkan Jenis Kelamin Responden di Puskesmas Kab. Takalar Tahun 2022.....	60
Tabel 4.3	Distribusi Frekuensi Berdasarkan pekerjaan Responden di Puskesmas Kab. Takalar Tahun 2022.....	61
Tabel 4.4	Distribusi Frekuensi Berdasarkan pendidikan Responden di Puskesmas Kab. Takalar Tahun 2022.....	62
Tabel 4.5	Distribusi Responden Berdasarkan Harapan Dan Kenyataan di Puskesmas Bontomangape (belum terakreditasi) Kabupaten Takalar Tahun 2022.....	63
Tabel 4.6	Distribusi Responden Berdasarkan Harapan Dan Kenyataan di Puskesmas Mappakasunggu (akreditasi madya) Kabupaten Takalar Tahun 2022.....	63
Tabel 4.7	Distribusi Responden Berdasarkan Harapan Dan Kenyataan di Puskesmas terakreditasi Paripurna (Puskesmas Pattallassang) Kabupaten Takalar Tahun 2022	64
Tabel 4.8	Perbandingan Tingkat Mutu Pelayanan Dari Sisi Lokasi Berdasarkan Status Akreditasi Puskesmas Di Kabupaten Takalar Tahun 2022.....	65
Tabel 4.9	Perbandingan Tingkat Mutu Pelayanan Dari Sisi Fasilitas Berdasarkan Status Akreditasi Puskesmas Di Kabupaten Takalar Tahun 2022.....	66

DAFTAR GAMBAR

Gambar 2.2	Kerangka Teori.....	46
Gambar 2.3	Kerangka Konsep	47
Gambar 4.1	Peta Wilayah Kerja Puskesmas Somba Opu	47



DAFTAR LAMPIRAN

Lampiran 1	Kuesioner Penelitian
Lampiran 2	Output SPSS
Lampiran 3	Surat permohonan izin penelitian
Lampiran 4	Surat izin penelitian dari PTSP
Lampiran 5	Surat keterangan layak etik
Lampiran 6	Surat keterangan selesai meneliti
Lampiran 7	Dokumentasi



ABSTRAK

Nama : Faradhiba Tsani

Nim : 70200117053

Judul : Perbedaan Mutu Pelayanan Kesehatan Berdasarkan Status Akreditasi Di Puskesmas Kabupaten Takalar

Mutu pelayanan kesehatan berkaitan erat dengan kepuasan pasien dan menjadi salah satu alat ukur keberhasilan kualitas pelayanan kesehatan. Pelayanan kesehatan dikatakan berhasil ketika dapat memberikan kepuasan kepada pasien. Tujuan penelitian ini untuk mengetahui perbedaan mutu pelayanan terhadap mutu pelayanan rawat inap di Puskesmas berdasarkan status akreditasinya.

Penelitian ini merupakan penelitian kuantitatif dengan teknik observasional analitik dan desain *cross sectional*. Populasi dalam penelitian ini seluruh pasien rawat inap di Puskesmas Pattallassang (Terakreditasi Paripurna) sebanyak 403 orang, Puskesmas Mappakasunggu (Akreditasi Madya) sebanyak 191 orang dan Puskesmas Bontomangape (Belum terakreditasi) sebanyak 399 orang pada tahun 2020. Penetapan sampel secara *proportional random sampling*, dengan jumlah 280 responden.

Hasil penelitian ini yaitu tidak terdapat perbedaan yang signifikan pada mutu pelayanan dari sisi lokasi ($p=0.977$), fasilitas ($p=0.345$), dan transparansi ($p=0.145$) berdasarkan tingkat akreditasi Puskesmas di Kabupaten Takalar. Dan terdapat perbedaan yang signifikan pada mutu pelayanan dari sisi keseimbangan hak dan kewajiban di tiga Puskesmas yang ada di Kabupaten Takalar berdasarkan status akreditasinya, dengan nilai $p = 0.014 < 0.05$.

Saran untuk Puskesmas agar memaksimalkan mutu pelayanan kesehatan terutama fasilitas yang dapat membuat pasien semakin nyaman berada di ruang perawatan.

Kata Kunci : Mutu Pelayanan, lokasi, fasilitas, transparansi, dan keseimbangan hak dan Keawajiban.

BAB I

PENDAHULUAN

A. Latar Belakang

Pusat Kesehatan Masyarakat atau Puskesmas merupakan fasilitas pelayanan kesehatan yang menyelenggarakan upaya kesehatan masyarakat dan upaya kesehatan perseorangan tingkat pertama, dengan lebih mengutamakan upaya *promotif* dan *preventif* untuk mencapai derajat kesehatan masyarakat yang setinggi-tingginya di wilayah kerjanya. Jenis-jenis pelayanan yang disediakan perlu diketahui dan dimanfaatkan secara optimal oleh masyarakat, sebagai wujud pemenuhan akses masyarakat terhadap pelayanan yang dibutuhkan (Permenkes No. 46 tahun 2015).

Dalam rangka mewujudkan pelayanan yang lebih bermutu bagi masyarakat, maka setiap Puskesmas diwajibkan melalui proses akreditasi. Puskesmas yang memenuhi persyaratan akreditasi, maka status akreditasinya akan diberikan oleh lembaga independen yang menyelenggarakan akreditasi yang ditetapkan oleh Menteri Kesehatan (Permenkes RI No. 46 Tahun 2015). Status akreditasi Puskesmas ditentukan dalam skala lima tingkat: tidak terakreditasi, akreditasi dasar, akreditasi madya, akreditasi utama, dan akreditasi paripurna. (Korompis dan Yewen, 2018).

Dalam Peraturan Presiden No. 18 tahun 2020 tentang RPJMN, disebutkan arah dan kebijakan strategi RPJMN 2020-2024 adalah untuk meningkatkan pelayanan kesehatan menuju cakupan kesehatan semesta terutama penguatan pelayanan kesehatan dasar (*Primary Health Care*) dengan mendorong peningkatan upaya promotif dan preventif, didukung inovasi dan pemanfaatan teknologi yang dijabarkan dalam Program Prioritas (PP), Kegiatan Prioritas (KP), Proyek Prioritas (PP) dan Proyek K/L. Masing-masing memiliki indikator dan target tahun 2020-2024. (Sari, 2020)

Menurut Kementerian Kesehatan RI, terdapat 10.205 puskesmas di Indonesia, terdiri dari 4.119 rawat inap dan 6.086 puskesmas non rawat inap yang tersebar di 34 provinsi. (Kementerian Kesehatan, 2020). Di Indonesia, terdapat 7.518 puskesmas yang telah terakreditasi (dari total 9.983 puskesmas) yang tersebar pada 5.385 kecamatan di seluruh Indonesia. (Mayssara, 2018).

Menurut Dinas Kesehatan Provinsi Sulawesi Selatan, di Provinsi Sulawesi Selatan terdapat 459 fasilitas kesehatan yang terdiri dari 304 Puskesmas rawat inap dan 155 Puskesmas non rawat inap, serta 454 Puskesmas yang telah terakreditasi (98,91%). Menurut data Dinas Kesehatan Kabupaten Takalar tahun 2020 terdapat satu Puskesmas terakreditasi paripurna yaitu Pattallassang, empat Puskesmas terakreditasi utama yaitu Palongbangkeng Utara, Mangabombang, Sanrobone, dan Aengtowa, tujuh Puskesmas terakreditasi madya, puskesmas Galesong, Palongbangkeng Selatan, Mappakasunggu, Komara, Bulukunyi, Pattopakang, dan Bontomarannu, dua Puskesmas terakreditasi dasar yaitu Puskesmas Galesong Utara dan Bontokassi, serta Puskesmas Bontomangape belum terakreditasi. (Dinkes Kab. Takalar, 2020).

Sebagaimana tujuan akreditasi yaitu memberi pelayanan bermutu, maka seharusnya setiap pelayanan kesehatan perlu memberi perhatian pada kepuasan pasien. Kepuasan pasien dapat dipengaruhi oleh banyak aspek dalam pelayanan, antara lain; fitur produk, harga, layanan, lokasi, fasilitas, desain visual, Suasana, dan Komunikasi Moison, Walter, dan White (2008) dalam Sagala (2019). Sementara pendapat lain yang dikemukakan oleh Sinambella menyatakan bahwa keunggulan dari sebuah pelayanan dapat dilihat dari transparansi, akuntabilitas, bersyarat, partisipatif, kesetaraan hak asasi manusia dan keadilan dalam pembagian hak dan kewajiban. (Wahyudi, 2017)

Mutu pelayanan kesehatan berkaitan erat dengan kepuasan pasien dan menjadi salah satu alat ukur keberhasilan kualitas pelayanan kesehatan. Pelayanan kesehatan dikatakan berhasil ketika dapat memberikan kepuasan kepada pasien, sedangkan ketidakpuasan merupakan masalah yang perlu diperhatikan untuk memperbaiki mutu pelayanan kesehatan. (Pasalli' & Patattan, 2021)

Kepuasan pasien merupakan ukuran seberapa bahagia seseorang dengan pelayanan medis yang diperolehnya. Pasien akan senang jika kualitas pelayanan kesehatan yang diperolehnya memenuhi atau melebihi harapannya. Kepuasan pasien sangat signifikan dan erat kaitannya dengan jumlah kunjungan kembali pasien, sehingga dapat digunakan sebagai indikasi kualitas pelayanan kesehatan. (Ningrum et al., 2020)

Menurut penelitian (Riyadi, 2017), tidak terdapat hubungan yang relevan antara status akreditasi dengan tingkat kepuasan pasien Puskesmas Bantul. Sementara itu, menurut hasil Survey Kepuasan Masyarakat (SKM) yang dilakukan Dinkes Kota Tasikmalaya pada bulan Agustus tahun 2019 di 5 puskesmas terakreditasi Utama antara lain Puskesmas Urug, Puskesmas Karanganyar, Puskesmas Parakannyasag, Puskesmas Cihideung dan Puskesmas Sangkali hasilnya bervariasi dan tidak semuanya tergolong baik. Dengan hasil tersebut, meskipun puskesmas di Kota Tasikmalaya termasuk akreditasi utama namun belum dapat memuaskan masyarakat. (Sari, 2020).

Pemerintah percaya bahwa sistem akreditasi Puskesmas akan meningkatkan kualitas pelayanan kesehatan, namun tidak cukup data untuk mendukung klaim bahwa puskesmas yang terakreditasi memberikan layanan dan kepuasan pasien yang lebih baik daripada puskesmas yang tidak terakreditasi. Oleh karena itu, penting untuk mengetahui dampak akreditasi terhadap kepuasan pasien pada layanan Puskesmas.

Berdasarkan masalah tersebut, peneliti memandang perlu untuk mengkaji lebih lanjut mengenai mutu pelayanan kesehatan berdasarkan status akreditasinya, yang mana peneliti memilih Puskesmas Pattallassang, Puskesmas Mappakasunggu dan Puskesmas Bontomangape sebagai lokasi penelitian. Adapun alasan memilih lokasi ini dikarenakan Puskesmas Pattallassang sudah terakreditasi paripurna, sementara Puskesmas Mappakasunggu yang terakreditasi madya dari 7 puskesmas madya lainnya yang ada di Kabupaten Takalar, sedangkan Puskesmas Bontomangape merupakan puskesmas yang satu-satunya belum terakreditasi di Kabupaten Takalar. Dari ketiga puskesmas dengan status akreditasi yang berbeda ini, peneliti berasumsi bahwa mutu pelayanan pada ketiga Puskesmas ini tentu akan berbeda. Peneliti memilih pasien rawat inap sebagai sampel dikarenakan pasien rawat inap dianggap lebih lama berinteraksi dengan petugas kesehatan selama perawatan, sehingga pasien rawat inap lebih dapat merasakan bagaimana mutu pelayanan di Puskesmas tempatnya dirawat.

B. Rumusan Masalah

Berdasarkan latar belakang yang telah dikemukakan, maka rumusan masalah dalam penelitian ini adalah “Bagaimana perbedaan mutu pelayanan rawat inap berdasarkan status akreditasinya?”.

C. Tujuan Penelitian

Tujuan dilakukannya penelitian ini antarlain :

1. Tujuan umum

Untuk mengetahui perbedaan mutu pelayanan terhadap mutu pelayanan rawat inap di Puskesmas berdasarkan status akreditasinya.

2. Tujuan Khusus

- a. Untuk mengetahui perbedaan mutu pelayanan terhadap mutu pelayanan rawat inap di Puskesmas Pattallassang, Puskesmas

Mappakasunggu dan Puskesmas Bontomangape dari sisi Lokasi/aksesibilitas

- b. Untuk mengetahui perbedaan mutu pelayanan terhadap mutu pelayanan rawat inap di Puskesmas Pattallassang, Puskesmas Mappakasunggu dan Puskesmas Bontomangape dari sisi Fasilitas
- c. Untuk mengetahui perbedaan mutu pelayanan terhadap mutu pelayanan rawat inap di Puskesmas Pattallassang, Puskesmas Mappakasunggu dan Puskesmas Bontomangape dari sisi Transparansi
- d. Untuk mengetahui perbedaan mutu pelayanan terhadap mutu pelayanan rawat inap di Puskesmas Pattallassang, Puskesmas Mappakasunggu dan Puskesmas Bontomangape dari sisi Keseimbangan Hak & Kewajiban

D. Manfaat Penelitian

Adapun manfaat dari penelitian ini adalah :

1. Bagi peneliti :
Menambah pengetahuan dan pemahaman serta merupakan sarana dalam mengimplementasikan ilmu yang telah diperoleh selama menempuh pendidikan.
2. Bagi Institusi :
Sebagai bahan bacaan atau referensi terhadap peneliti selanjutnya
3. Bagi puskesmas :
Sebagai salah satu bahan acuan untuk meningkatkan mutu pelayanan di Puskesmas Pattallassang, Puskesmas Mappakasunggu dan Puskesmas Bontomangape

E. Hipotesis Penelitian

1. Hipotesis Alternatif (Ha)

- a. Ada perbedaan mutu pelayanan terkait Lokasi/Aksesibilitas pelayanan di Puskesmas Pattallassang, Puskesmas Mappakasunggu dan Puskesmas Bontomangape
- b. Ada perbedaan mutu pelayanan terkait Fasilitas di Puskesmas Pattallassang, Puskesmas Mappakasunggu dan Puskesmas Bontomangape ?
- c. Ada perbedaan mutu pelayanan terkait Transparansi pelayanan di Puskesmas Pattallassang, Puskesmas Mappakasunggu dan Puskesmas Bontomangape
- d. Ada perbedaan mutu pelayanan terkait Keseimbangan Hak & Kewajiban di Puskesmas Pattallassang, Puskesmas Mappakasunggu dan Puskesmas Bontomangape

2. Hipotesis Nol (Ho)

- a. Tidak ada perbedaan mutu pelayanan terkait Lokasi/Aksesibilitas pelayanan di Puskesmas Pattallassang, Puskesmas Mappakasunggu dan Puskesmas Bontomangape
- b. Tidak ada perbedaan mutu pelayanan terkait Fasilitas di Puskesmas Pattallassang, Puskesmas Mappakasunggu dan Puskesmas Bontomangape
- c. Tidak ada perbedaan mutu pelayanan terkait Transparansi pelayanan di Puskesmas Pattallassang, Puskesmas Mappakasunggu dan Puskesmas Bontomangape
- d. Tidak ada perbedaan mutu pelayanan terkait Keseimbangan Hak & Kewajiban di Puskesmas Pattallassang, Puskesmas Mappakasunggu dan Puskesmas Bontomangape

F. Definisi Operasional dan Kriteria Objektif

Berikut ini adalah definisi operasional dan kriteria objektif yang digunakan pada penelitian ini, yaitu:

a. Variabel dependen

a. Mutu pelayanan

Mutu pelayanan kesehatan adalah pelayanan yang dapat memberikan kepuasan kepada setiap pemakai jasa pelayanan kesehatan sesuai dengan tingkat kepuasan rata-rata yang sebagaimana telah ditetapkan berdasarkan standar dan kode etik profesi. Mutu pelayanan kesehatan dapat memenuhi seluruh harapan pelanggan melalui peningkatan yang dilakukan berkelanjutan melalui proses yang dijalankan. Adapun yang termasuk Pelanggan yaitu, pasien, keluarga, dan lainnya yang datang untuk mendapatkan pelayanan. (Toliaso, 2018 dalam Wardiah, 2021)

Mutu pelayanan yang dimaksud dalam penelitian ini adalah tingkat kepuasan responden terhadap kualitas pelayanan, yang mana diukur dengan membandingkan antara hal yang diharapkan dengan kenyataan yang didapatkan. Dalam penelitian ini, peneliti mengambil variabel yaitu lokasi/aksesibilitas, fasilitas, transparansi dan keseimbangan hak-hak pasien.

Pengukuran variabel ini menggunakan skala Likert

Kriteria Objektif

- 1) Baik : Bila pelayanan yang diterima sudah sesuai dengan harapan pasien dengan skor nilai $\geq 62,5\%$ dari total persentase jawaban responden

- 2) Kurang baik : Bila pelayanan yang diterima tidak sesuai dengan harapan pasien dengan skor $< 62,5\%$ dari total persentase jawaban responden.

b. Variabel independen

a. Lokasi/Aksesibilitas

Lokasi adalah letak puskesmas. Lokasi yang mudah dijangkau, mudah transportasi dan lingkungan yang baik maka akan semakin dipilih oleh masyarakat yang membutuhkan pelayanan di Puskesmas tersebut. (Sagala, 2019). Pada penelitian ini yang akan diteliti adalah perasaan puas atau tidak puas pasien/keluarga pasien dalam menjangkau lokasi puskesmas, misalnya dapat dilihat dari kemudahan responden menemukan lokasi puskesmas, jarak tempuh, akses jalan menuju Puskesmas, kemudahan mendapatkan alat transportasi, kecepatan waktu tempuh dan keterjangkauan biaya transportasi.

Pengukuran variabel ini menggunakan skala Likert

Kriteria Objektif

- 1). Mudah : Bila Puskesmas mudah dijangkau/diakses oleh responden sehingga responden merasa puas, dengan nilai $\geq 62,5\%$ dari total persentase jawaban.
- 2). Sulit : Bila responden merasa bahwa Puskesmas tidak mudah dijangkau sehingga responden merasa tidak puas, dengan nilai $< 62,5\%$ dari total persentase jawaban.

b. Fasilitas

Fasilitas yang dimaksud dalam penelitian ini yaitu kelengkapan serta kondisi sarana dan prasarana yang dibutuhkan pasien/keluarga pasien selama mendapatkan pelayanan rawat inap di Puskesmas seperti;

ketersediaan kursi yang memadai di ruang tunggu, tempat parkir yang memadai, kebersihan dan kenyamanan ruang perawatan, penataan perabot di ruang perawatan, tempat tidur yang nyaman, kelengkapan interior dan eksterior seperti AC, TV dan lain-lain.

Pengukuran variabel ini menggunakan skala Likert

Kriteria Objektif

- 1) Baik :Bila responden merasa puas dengan sarana & prasarana yang tersedia di Puskesmas baik dari segi kelengkapannya maupun kondisi sarana dan parasarana tersebut, dengan nilai $\geq 62,5\%$ dari total persentase jawaban responden
- 2). Kurang baik :Bila responden merasa tidak puas dengan kelengkapan dan kondisi sarana dan parasarana yang ada di Puskesmas, dengan nilai $< 62,5\%$ dari total persentase jawaban responden.

c. Transparansi

Transparansi merupakan bentuk layanan yang bersifat terbuka dan mudah diakses oleh semua pihak. Sinambela dalam (Karniawati & Apriati, 2017). Transparansi yang dimaksud disini oleh peneliti adalah keterbukaan dan kejelasan dalam menyampaikan informasi terkait pelayanan yang dibutuhkan oleh pasien selama menjalani perawatan di Puskesmas. Informasi tersebut misalnya; informasi tentang prosedur perawatan, informasi terkait hak dan kewajiban pasien, informasi terkait persetujuan sebelum melakukan tindakan, informasi tentang diagnosa penyakit, rencana tindakan, ataupun informasi terkait administrasi seperti tarif dan prosedur pembayaran.

Pengukuran variabel ini menggunakan skala Likert

Kriteria Objektif :

- 1). Cukup Transparan : Bila pasien/responden merasa semua informasi yang dibutuhkannya terkait pelayanan rawat inap telah diberikan dan disampaikan dengan jelas oleh petugas, sehingga membuat responden merasa puas, dengan nilai $\geq 62,5\%$ dari total persentase jawaban responden
- 2). Kurang Transparan: Bila pasien merasa informasi yang dibutuhkannya tidak diberikan dan tidak disampaikan dengan jelas oleh petugas, sehingga menimbulkan rasa tidak puas, dengan nilai $< 62,5\%$ dari total persentase jawaban responden

d. Keseimbangan Hak & Kewajiban

Keseimbangan hak dan kewajiban adalah pelayanan yang mempertimbangkan aspek keadilan antara pemberi dan penerima pelayanan publik. Sinambella dalam (Karniawati & Apriati, 2017). Keseimbangan hak dan kewajiban disini adalah terpenuhinya aspek keadilan yang dirasakan oleh pasien/keluarga pasien dalam pelayanan rawat inap, yaitu kepuasan yang menyangkut kewajiban yang harus ditunaikan dan hak yang didapatkannya. Kewajiban pasien yang dimaksud misalnya; kewajiban mengikuti prosedur administrasi, tata tertib di Puskesmas, menaati instruksi dokter, jujur dalam mengungkapkan keluhan penyakit dan menghargai petugas. Sedangkan hak pasien misalnya; hak untuk diberi edukasi, hak untuk menolak tindakan medis, hak untuk dijaga privasinya dan hak untuk menyampaikan keluhan terkait pelayanan.

Pengukuran variabel ini menggunakan skala Likert

Kriteria Objektif :

- 1). Terpenuhi: Bila responden merasakan sesuai antara kewajiban yang dilaksanakannya dan hak yang didapaknya dalam pelayanan rawat inap, dengan nilai $\geq 62,5\%$ dari total persentase jawaban responden.
- 2). Tidak terpenuhi : Bila responden merasa ada ketidaksesuaian antara kewajiban yang dilaksanakannya dan hak yang didapaknya dalam pelayanan rawat inap, dengan nilai $< 62,5\%$ dari total persentase jawaban responden



G. Kajian Pustaka

Tabel 1.1
Kajian Pustaka

No	Peneliti	Judul	Metodelogi	Hasil
1.	Wulandari et al., (2019)	Pengaruh pelaksanaan akreditasi puskesmas terhadap kepuasan pasien https://journal.unhas.ac.id/index.php/mkmi/article/view/6195	Penelitian ini yaitu penelitian kuantitatif dengan <i>observasional</i> dan desain <i>cross-sectional</i> . Pengambilan sampel puskesmas dilakukan secara total populasi, yaitu puskesmas di Surabaya yang telah lolos akreditasi saat penelitian dilakukan, sedangkan responden pasien diambil secara <i>accidental sampling</i> .	Penerapan akreditasi terbukti dapat meningkatkan kepuasan pasien pada dimensi <i>responsiveness, credibility, competence, communication, security, access, courtesy</i> , dan <i>tangibles</i> . Akan tetapi pada dimensi <i>reliability</i> dan <i>understanding customer</i> masih terdapat hal-hal yang perlu diperhatikan.
2.	Widyastuti, (2019)	Hubungan akreditasi puskesmas dengan tingkat kepuasan pasien di puskesmas wilayah Kabupaten Semarang http://lib.unnes.ac.id/35789/	Desain penelitian kuantitatif analitik dengan rancangan penelitian <i>cross sectional</i> . Sampel terdiri 240 responden dengan menggunakan <i>purpose sampling</i> . Instrumen penelitian menggunakan kuesioner dan teknik analisis data menggunakan	Ada hubungan antara status akreditasi dengan kepuasan pasien dengan ($p=0,042$) dan ($rp=1,5$) dimana Puskesmas yang telah terakreditasi memiliki tingkat kepuasan 1,5 kali lebih tinggi dibanding Puskesmas yang masih dalam proses akreditasi.

			analisis univariat dan bivariat dengan uji <i>Chi-square</i>	
3.	Effendi & Junita, (2019)	Tingkat kepuasan pasien terhadap pelayanan kesehatan di UPTD Puskesmas Mutiara tahun 2019 https://jurnal.mitrahusada.ac.id/index.php/emj/article/view/127	Penelitian ini menggunakan metode penelitian deskriptif kuantitatif dengan desain <i>cross-sectional study</i> . Populasi pada penelitian ini adalah seluruh warga masyarakat di wilayah kerja yang berkunjung ke UPTD Puskesmas Mutiara pada bulan Januari hingga Februari 2019. Teknik pengambilan sampel yang digunakan adalah <i>purposive sampling</i> dan sampel yang diperoleh berjumlah 57 orang.	Didapatkan tingkat kepuasan pada aspek keandalan 81,75%, ketanggapan 81,92%, jaminan 82,01%, empati 80,52% dan berwujud 77,77% dengan tingkat kepuasan secara keseluruhan 80,79% yang termasuk dalam kategori puas.
4.	Batubara et al., (2019)	Hubungan status akreditasi puskesmas dengan mutu pelayanan Kabupaten Simalungun https://jurnal.uisu.ac.id/index.php/wahana/article/view/1440	Jenis penelitian ini adalah analitik dengan pendekatan <i>case control study</i> (kasus dan kontrol). Pengambilan sampel dilakukan dengan teknik <i>consecutive sampling</i> . Jumlah sampel dalam penelitian ini 92 orang, 46 orang sampel untuk kasus (puskesmas Tiga Dolok) dan 46 untuk kontrol (puskesmas Huta Bayu). Metode yang digunakan peneliti yaitu kuesioner dengan	Berdasarkan penelitian bahwa Dimensi kualitas pelayanan sangat berhubungan dengan status akreditasi puskesmas adalah dimensi <i>tangibles, reliability, responsiveness</i> , dan <i>assurance</i> , sedangkan dimensi kualitas pelayanan yang tidak berhubungan secara signifikan dengan status akreditasi puskesmas adalah dimensi <i>emphaty</i> dan dimensi yang paling berhubungan secara signifikan dengan status akreditasi puskesmas

			analisis uji statistik dengan menggunakan rumus <i>Chi-Square</i> nilai $p \leq 0,05$. Data dianalisis secara univariat, bivariat, dan multivariat.	adalah dimensi <i>responsiveness</i> .
5.	Yewen et al., (2018)	Hubungan antara status akreditasi puskesmas dengan tingkat kepuasan pasien di kota Sorong Provinsi Papua Barat https://ejournal.unsrat.ac.id/index.php/kesmas/article/view/22142	Jenis penelitian ini yaitu penelitian kuantitatif menggunakan metode penelitian survei analitik dengan pendekatan <i>cross sectional</i> . Sampel penelitian diambil dari pasien yang berkunjung ke puskesmas dengan total masing-masing sampel per puskesmas 100 responden sehingga total keseluruhan responden dalam penelitian ini yaitu 200 responden yang diambil <i>secara purposive sampling</i> . Analisis yang digunakan adalah uji <i>Mann Whitney U Test</i> dengan $\alpha=0,05$	Dari hasil penelitian, tingkat kepuasan pasien di Puskesmas Sorong Barat (belum terakreditasi) lebih banyak yang merasa puas (36%) responden. Tingkat kepuasan pasien di Puskesmas Malawei (terakreditasi madya) lebih banyak yang merasa puas (66%) responden, dan terdapat hubungan antara status akreditasi puskesmas dengan tingkat kepuasan pasien pada puskesmas di Kota Sorong Provinsi Papua Barat.
6.	Nurjannah et al., (2019)	Status akreditasi puskesmas dengan tingkat kepuasan pasien http://journal.unnes.ac.id/sju/index.php/higeia	Jenis penelitian observasional analitik dengan desain <i>cross sectional</i> . Sampel sebesar 101 responden dengan teknik <i>proportionate simple random sampling</i> . Alat yang digunakan adalah kuesioner terstruktur dan lembar observasi. Data dianalisis dengan uji <i>chi-square</i> dan uji	Berdasarkan penelitian ini, status akreditasi puskesmas dengan kategori tidak terakreditasi ($p=0,000$), terakreditasi dasar ($p=0,000$), terakreditasi madya ($p=0,024$), terakreditasi utama ($p=0,217$), dan terakreditasi paripurna sebagai pembandingan. Setelah dikendalikan dengan variabel pendidikan,

			regresi logistik.	pendapatan, status pekerjaan, dan jenis pembiayaan ($r^2=42,0\%$; $AUC=82,7\%$). Jadi terdapat hubungan antara status akreditasi puskesmas kategori tidak terakreditasi, akreditasi dasar dan akreditasi madya terhadap tingkat kepuasan pasien.
7.	Ahmad, (2017)	Perbedaan mutu pelayanan kesehatan rawat jalan berdasarkan status akreditasi (studi komparasi) puskesmas pattalassang dan puskesmas polombangkeng selatan tahun 2017 http://repositori.uin-alauddin.ac.id/12169/1/NURUL%20ANNISA%20AHMAD%2070200113014-.pdf	Jenis Penelitian ini menggunakan adalah penelitian kuantitatif dengan pendekatan observasional analitik dengan rancangan <i>studi cross sectional</i> . Menggunakan teknik <i>proporsional sampling</i> didapatkan total sampel sebanyak 67 orang di dua puskesmas. Puskesmas Pattalassang Kabupaten Takalar (Akreditasi) sebanyak 40 orang dan Puskesmas Polombangkeng Selatan (belum akreditasi) sebanyak 27 orang.	Dari hasil penelitian terlihat perbedaan mutu pelayanan administrasi di puskesmas pattalassang dengan puskesmas polombangkeng selatan, terdapat perbedaan mutu pelayanan dokter di puskesmas pattalassang dengan puskesmas polombangkeng selatan, terdapat perbedaan mutu pelayanan perawat di puskesmas pattalassang dengan puskesmas polombangkeng selatan, dan terdapat perbedaan mutu pelayanan obat di puskesmas pattalassang dibandingkan dengan puskesmas polombangkeng selatan, ada perbedaan mutu sarana di puskesmas pattalassang dibandingkan dengan puskesmas polombangkeng selatan. Serta ada perbedaan mutu fasilitas penunjang pelayanan di

				puskesmas pattalassang dengan puskesmas polombangkeng selatan.
8.	Sanah, (2017)	<p>Pelaksanaan fungsi puskesmas (pusat kesehatan masyarakat) dalam meningkatkan kualitas pelayanan kesehatan di kecamatan Long Kali Kabupaten Paser</p> <p>https://ejournal.ip.fisip-unmul.ac.id/site/?p=2370</p>	<p>Metode yang digunakan penelitian ini adalah metode deskriptif kualitatif, sumber data yang digunakan yaitu sumber data primer dan data sekunder. Teknik pengumpulan data yang digunakan dalam penelitian ini adalah Penelitian Kepustakaan, Penelitian Lapangan. Adapun teknik analisa data yang digunakan adalah analisa interaktif yang merupakan rangkaian dari proses pengumpulan data, reduksi data, penyajian data dan penarikan kesimpulan</p>	<p>Hasil penelitian menunjukkan bahwa puskesmas telah bekerja dengan baik dalam meningkatkan mutu pelayanan, hal ini terlihat dari kemudahan prosedur pelayanan, memberi fasilitas kepada pasien, dan tenaga medis memberi pelayanan yang baik terhadap pasien yang berobat ataupun melakukan pemeriksaan.</p> <p>Sedangkan permasalahan dalam pelayanan adalah kedisiplinan tenaga kesehatan dari segi waktu, waktu jam masuk dan pulang kerja, serta kurangnya kesadaran dalam melaksanakan tugas dan kewajiban.</p> <p>Dengan ini diperoleh kesimpulan bahwa pelayanan yang diberikan oleh Puskesmas Long Kali masih memerlukan upaya peningkatan.</p>
9.	Annisa, (2018)	Mutu pelayanan puskesmas sebelum dan sesudah akreditasi di puskesmas Padang Bulan	<p>Penelitian ini menggunakan metode kuantitatif melalui <i>teknik nonprobability sampling; purposive sampling</i> dengan menggunakan</p>	<p>Hasil penelitian menunjukkan bahwa kualitas kesehatan di Puskesmas Padang Bulan memiliki mengalami peningkatan setelah terakreditasi.</p>

		Medan Baru Kota Medan https://repositori.usu.ac.id/bitstream/handle/123456789/7173/141000400.pdf?sequence=1&isAllowed=y	kuesioner. Responden penelitian ini berjumlah 100 pasien yang melakukan kunjungan sebelum (2016) dan sesudah akreditasi (2017).	Berdasarkan data yang didapatkan melalui kuesioner diperoleh hasil sebelum akreditasi adalah 35,82%, sedangkan sesudah akreditasi rata-rata penilaiannya adalah 42,35%.
10.	Ida, (2021)	Analisis perbedaan kualitas pelayanan puskesmas yang sudah terakreditasi dengan non akreditasi di Kabupaten Padang Lawas https://repositori.usu.ac.id/bitstream/handle/123456789/30183/131000286.pdf?sequence=1&isAllowed=y	Penelitian ini dilakukan dengan metode kuantitatif melalui teknik <i>nonprobability sampling; purposive sampling</i> dengan menggunakan kuesioner. Responden penelitian ini berjumlah 200 pasien dengan keterangan puskesmas yang sudah terakreditasi maupun non akreditasi masing-masing memiliki 100 responden.	Hasil penelitian menunjukkan bahwa nilai dari uji statistik di dapatkan nilai $p \geq 0,05$ artinya terdapat perbedaan kualitas pelayanan di puskesmas yang sudah terakreditasi dan non akreditasi di Kabupaten Padang Lawas. Berdasarkan data yang diperoleh dengan uji Shapiro Wilk bahwa Puskesmas Binanga memiliki nilai $0,681 > 0,05$ dan Puskesmas Tanjung Botung memiliki nilai $0,135 > 0,05$ maka kedua kelompok sama-sama berdistribusi normal.

Kebaruan Penelitian : Kebanyakan penelitian-penelitian terdahulu memakai dimensi SERVQUAL dalam mengukur kepuasan pelayanan, pada penelitian ini peneliti mencoba mengkombinasikan beberapa variabel oleh Sinambella (2008) dan Moison, Walter dan White, variabel-variabel tersebut juga dipakai dalam menilai kualitas pelayanan publik, namun peneliti hanya mengambil variabel yang dianggap sesuai dan termasuk dalam salah satu penilaian Akreditasi Puskesmas khususnya yang berkaitan dengan hak pasien

BAB II

TINJAUAN TEORITIS

1. Tinjauan tentang Puskesmas

Berikut ini merupakan hasil kajian teori mengenai puskesmas yang didapatkan dari beberapa sumber, yaitu:

1. Definisi Puskesmas

Puskesmas merupakan garda terdepan dalam penyelenggaraan upaya kesehatan dasar dengan lebih mengutamakan upaya promotif dan preventif untuk mencapai derajat kesehatan masyarakat yang setinggi-tingginya di wilayah kerjanya. (Nurjannah et al., 2019)

Puskesmas adalah fasilitas pelayanan kesehatan yang menyelenggarakan upaya kesehatan masyarakat dan upaya kesehatan perseorangan tingkat pertama, dengan lebih mengutamakan upaya promotif dan preventif di wilayah kerjanya. Upaya Kesehatan Masyarakat yang selanjutnya disingkat UKM adalah setiap kegiatan untuk memelihara dan meningkatkan kesehatan serta mencegah dan menanggulangi timbulnya masalah kesehatan dengan sasaran keluarga, kelompok, dan masyarakat. (Peraturan Menteri Kesehatan RI No 43 tahun 2019, 2019)

Puskesmas menjadi garda terdepan dalam pelayanan kesehatan masyarakat karena sangat berhasil membantu masyarakat dalam memberikan pertolongan pertama sesuai standar pelayanan kesehatan. Puskesmas seharusnya menjadi pelayanan kesehatan primer masyarakat karena dikenal murah, tetapi pada kenyataannya banyak masyarakat yang lebih memilih pelayanan kesehatan daripada dokter profesional atau tenaga kesehatan praktik lainnya. (Sanah, 2017).

Puskesmas menurut berbagai pengertian di atas merupakan salah satu sarana atau fasilitas kesehatan yang memberikan pelayanan kesehatan

kepada masyarakat, mempunyai wewenang dan tanggung jawab untuk memelihara kesehatan masyarakat, serta berperan penting dalam meningkatkan derajat kesehatan masyarakat setinggi-tingginya.

2. Kategori Puskesmas

Berdasarkan karakteristik wilayah kerja puskesmas, Permenkes No. 43 Tahun 2019 menentukan empat kategori puskesmas, yaitu puskesmas kawasan perkotaan, puskesmas kawasan pedesaan, dan puskesmas kawasan terpencil dan sangat terpencil, sedangkan berdasarkan kemampuan penyelenggaraannya, puskesmas dibedakan menjadi:

1. Puskesmas non rawat inap, yaitu puskesmas yang tidak menyelenggarakan pelayanan rawat inap, hanya menyelenggarakan pelayanan rawat jalan, perawatan di rumah (*home care*), pelayanan gawat darurat dan dapat menyelenggarakan rawat inap pada pelayanan persalinan normal.
2. Puskesmas rawat inap, merupakan Puskesmas yang diberi tambahan sumber daya sesuai pertimbangan kebutuhan pelayanan kesehatan untuk menyelenggarakan rawat inap pada pelayanan persalinan normal dan pelayanan rawat inap pelayanan kesehatan lainnya. Puskesmas yang dapat menjadi Puskesmas rawat inap merupakan Puskesmas di kawasan pedesaan, kawasan terpencil dan kawasan sangat terpencil, yang jauh dari Fasilitas Pelayanan Kesehatan rujukan tingkat lanjut. (Peraturan Menteri Kesehatan RI No 43 tahun 2019, 2019)

3. Tugas dan Fungsi Puskesmas

Puskesmas adalah Unit Pelaksana Teknis (UPTD) pelayanan kesehatan kabupaten/kota yang bertugas menyelenggarakan pembangunan kesehatan di wilayah tertentu. Puskesmas sebagai pusat pelayanan

kesehatan tingkat pertama mengkoordinir penyelenggaraan pelayanan kesehatan tingkat pertama secara komprehensif, terpadu, dan berjangka panjang, termasuk pelayanan kesehatan swasta dan masyarakat (*public goods*). (Sanah, 2017).

Berdasarkan Permenkes No. 43 Tahun 2019 tentang Pusat Kesehatan Masyarakat, Puskesmas mempunyai tugas melaksanakan kebijakan kesehatan untuk mencapai tujuan pembangunan kesehatan di wilayah kerjanya, untuk mencapai tujuan pembangunan kesehatan. Puskesmas mengintegrasikan program yang dilaksanakannya dengan pendekatan keluarga. Pendekatan keluarga merupakan salah satu cara Puskesmas mengintegrasikan program untuk meningkatkan jangkauan sasaran dan mendekatkan akses pelayanan kesehatan di wilayah kerjanya dengan mendatangi keluarga. Dalam melaksanakan tugas tersebut, puskesmas menyelenggarakan fungsi sebagai berikut:

- a. Penyelenggaraan UKM (Upaya Kesehatan Masyarakat) tingkat pertama di wilayah kerjanya.

Dalam melaksanakan fungsi penyelenggaraan UKM tingkat pertama di wilayah kerjanya, Puskesmas berwenang untuk:

- 1) Menyusun perencanaan kegiatan berdasarkan hasil analisis masalah kesehatan masyarakat dan kebutuhan pelayanan yang diperlukan.
- 2) Melaksanakan advokasi dan sosialisasi kebijakan kesehatan.
- 3) Melaksanakan komunikasi, informasi, edukasi, dan pemberdayaan masyarakat dalam bidang kesehatan
- 4) Menggerakkan masyarakat untuk mengidentifikasi dan menyelesaikan masalah kesehatan pada setiap tingkat

perkembangan masyarakat yang bekerja sama dengan pimpinan wilayah dan sektor lain yang terkait.

- 5) Melaksanakan pembinaan teknis terhadap institusi, jaringan pelayanan Puskesmas dan upaya kesehatan bersumber daya masyarakat
- 6) Melaksanakan perencanaan kebutuhan dan peningkatan kompetensi sumber daya manusia Puskesmas
- 7) Memantau pelaksanaan pembangunan agar berwawasan kesehatan
- 8) Memberikan Pelayanan Kesehatan yang berorientasi pada keluarga, kelompok, dan masyarakat dengan mempertimbangkan faktor biologis, psikologis, sosial, budaya, dan spiritual
- 9) Melaksanakan pencatatan, pelaporan, dan evaluasi terhadap akses, mutu, dan cakupan Pelayanan Kesehatan.
- 10) Memberikan rekomendasi terkait masalah kesehatan masyarakat kepada dinas kesehatan daerah kabupaten/kota, melaksanakan sistem kewaspadaan dini, dan respon penanggulangan penyakit
- 11) Melaksanakan kegiatan pendekatan keluarga; dan
- 12) Melakukan kolaborasi dengan Fasilitas Pelayanan Kesehatan tingkat pertama dan rumah sakit di wilayah kerjanya, melalui pengoordinasian sumber daya kesehatan di wilayah kerja Puskesmas.

b. Penyelenggaraan UKP (Upaya Kesehatan Perseorangan) tingkat pertama di wilayah kerjanya.

Dalam melaksanakan fungsi penyelenggaraan UKP tingkat pertama di wilayah kerjanya Puskesmas berwenang untuk:

- 1) Menyelenggarakan pelayanan kesehatan dasar secara komprehensif, berkesinambungan, bermutu, dan holistik yang mengintegrasikan faktor biologis, psikologi, sosial, dan budaya dengan membina hubungan dokter - pasien yang erat dan setara.
- 2) Menyelenggarakan Pelayanan Kesehatan yang mengutamakan upaya promotif dan preventif.
- 3) Menyelenggarakan Pelayanan Kesehatan yang berpusat pada individu, berfokus pada keluarga, dan berorientasi pada kelompok dan masyarakat.
- 4) Menyelenggarakan Pelayanan Kesehatan yang mengutamakan kesehatan, keamanan, keselamatan pasien, petugas, pengunjung, dan lingkungan kerja.
- 5) Menyelenggarakan Pelayanan Kesehatan dengan prinsip koordinatif dan kerja sama inter dan antar profesi.
- 6) Melaksanakan penyelenggaraan rekam medis.
- 7) Melaksanakan pencatatan, pelaporan, dan evaluasi terhadap mutu dan akses Pelayanan Kesehatan.
- 8) Melaksanakan perencanaan kebutuhan dan peningkatan kompetensi sumber daya manusia Puskesmas.
- 9) Melaksanakan penapisan rujukan sesuai dengan indikasi medis dan Sistem Rujukan.

10) Melakukan koordinasi dan kolaborasi dengan Fasilitas Pelayanan Kesehatan di wilayah kerjanya, sesuai dengan ketentuan peraturan perundang-undangan. (Peraturan Menteri Kesehatan RI No 43 tahun 2019, 2019)

4. Standar Pelayanan Puskesmas

Suatu organisasi layanan kesehatan yang ingin menyelenggarakan layanan kesehatan yang bermutu, maka harus mempunyai standar layanan kesehatan sebagai landasan dalam memberikan pelayanan kesehatan. Organisasi layanan kesehatan tidak hanya mencakup rumah sakit, puskesmas juga merupakan suatu organisasi layanan kesehatan yang dituntut mempunyai standar layanan kesehatan. Standar layanan kesehatan adalah suatu pernyataan tentang mutu yang diharapkan. (Putri, 2018).

Adanya standar layanan kesehatan diharapkan akan membantu terwujudnya pembangunan kesehatan dengan segera. Pembangunan kesehatan bertujuan untuk meningkatkan kesadaran, kemauan, dan kemampuan hidup sehat bagi setiap orang agar terwujud kesehatan masyarakat baik dalam bidang *promotif*, *preventif*, kuratif, ataupun *rehabilitative* agar setiap masyarakat dapat mencapai kesehatan yang setinggi-tingginya baik fisik, mental, dan sosial serta harapan berumur panjang. (Putri, 2018).

2. Tinjauan Umum Akreditasi Puskesmas

Berikut ini merupakan hasil penelitian teoritis akreditasi puskesmas berdasarkan informasi yang dikumpulkan dari berbagai sumber:

1. Pengertian

Pengertian akreditasi Puskesmas berdasarkan Kamus Besar Bahasa Indonesia (KBBI), Akreditasi adalah pengakuan terhadap lembaga pendidikan yang diberikan oleh badan yang berwenang setelah dinilai bahwa

lembaga itu memenuhi syarat kebakuan atau kriteria tertentu. Akreditasi Puskesmas adalah proses penilaian eksternal oleh Komisi Akreditasi dan/atau Perwakilan di Provinsi terhadap puskesmas untuk menilai apakah sistem manajemen mutu dan sistem penyelenggaraan pelayanan dan upaya pokok sesuai dengan standar yang ditetapkan. Jadi yang menilai atau mengakreditasi Puskesmas merupakan komisi yang memang sudah dilatih khusus menjadi penilai apakah sebuah puskesmas lulus akreditasi atau tidak. (Dawanson, 2020)

3. Dasar Hukum Akreditasi

Akreditasi puskesmas dibuat berdasarkan dasar hukum yang telah ada sebelumnya guna memperkuat landasan hukum akreditasi puskesmas. Beberapa dasar hukum yang digunakan dalam pembuatan akreditasi puskesmas yaitu:

- a. Undang-Undang Republik Indonesia Nomor 36 Tahun 2009 tentang Kesehatan, pasal 54 ayat (1) menyatakan bahwa penyelenggaraan pelayanan kesehatan dilaksanakan secara bertanggung jawab, aman, bermutu serta merata dan non diskriminatif.
- b. Undang – Undang Republik Indonesia Nomor 29 Tahun 2004 tentang Praktik Kedokteran, Pasal 49 bahwa setiap dokter/dokter gigi dalam melaksanakan praktik kedokteran atau kedokteran gigi wajib menyelenggarakan kendali mutu.
- c. Peraturan Presiden Republik Indonesia Nomor 72 Tahun 2012 tentang Sistem Kesehatan Nasional, Lembaran Negara Republik Indonesia Tahun 2012 Nomor 193; Pelayanan kesehatan kepada Peserta Jaminan Kesehatan harus memperhatikan mutu pelayanan,

berorientasi pada aspek keamanan pasien, efektifitas tindakan, kesesuaian dengan kebutuhan pasien, serta efisiensi biaya.

- d. Peraturan Presiden Nomor 12 Tahun 2013 pasal 43. Dalam rangka menjamin kendali mutu dan biaya, Menteri bertanggung jawab untuk; Penilaian teknologi kesehatan (*health technology assessment*), pertimbangan klinis (*clinical advisory*) dan manfaat jaminan kesehatan, perhitungan standar tarif, monitoring dan evaluasi penyelenggaraan pelayanan jaminan kesehatan.
- e. Peraturan Menteri Kesehatan Nomor 75 Tahun 2014 pasal 39 ayat 1 yang berbunyi bahwa dalam upaya peningkatan mutu pelayanan, Puskesmas wajib diakreditasi secara berkala paling sedikit 3 (tiga) tahun sekali.
- f. Peraturan Menteri Kesehatan Nomor 27 Tahun 2019 tentang akreditasi Puskesmas, Klinik Pratama, Tempat Praktik Mandiri Dokter Gigi.

3. Tujuan dan Manfaat Akreditasi

Tujuan utama akreditasi Puskesmas adalah untuk pembinaan peningkatan mutu, kinerja melalui perbaikan yang berkesinambungan terhadap sistem manajemen, sistem manajemen mutu dan sistem penyelenggaraan pelayanan dan program, serta penerapan manajemen risiko, dan bukan sekedar penilaian untuk mendapatkan sertifikat akreditasi (Permenkes No.46 Tahun 2015). Akreditasi puskesmas memiliki beberapa manfaat, antara lain :

- a. Memberikan keunggulan kompetitif.
- b. Memperkuat kepercayaan masyarakat terhadap fasilitas pelayanan kesehatan.

- c. Menjamin diselenggarakannya pelayanan kesehatan primer kepada pasien dan masyarakat.
 - d. Meningkatkan pendidikan pada staf pelayanan kesehatan primer untuk memberikan pelayanan terbaik bagi masyarakat.
 - e. Meningkatkan pengelolaan risiko baik pada pelayanan pasien baik di puskesmas maupun pelayanan kesehatan primer lainnya, dan penyelenggaraan upaya puskesmas kepada masyarakat.
 - f. Membangun dan meningkatkan kerja tim antar staf pelayanan kesehatan primer.
 - g. Meningkatkan reliabilitas dalam pelayanan, ketertiban pendokumentasian, dan konsistensi dalam bekerja.
 - h. Meningkatkan keamanan dalam bekerja.
- e. Standar Akreditasi Puskesmas
- Standar dan instrumen akreditasi puskesmas berdasarkan versi kedua 2019 yaitu
- a. Bab 1 Kepemimpinan dan Manajemen Puskesmas (KMP)
 - b. Bab 2 Penyelenggaraan UKM (UKM)
 - c. Bab 3 Penyelenggaraan UKP & Penunjang (UKPP)
 - d. Bab 4 PPN
 - e. Bab 5 Peningkatan Mutu Puskesmas

Terdapat 36 standar, 127 kriteria, dan 499 elemen penilaian dalam standar sertifikasi puskesmas yang akan dijadikan acuan untuk menetapkan status akreditasi puskesmas. (Serdar, 2019).

Status akreditasi puskesmas ditentukan oleh keberhasilan Puskesmas dalam setiap Bab standar akreditasi puskesmas, sebagaimana ditentukan oleh pelaksanaan survei atau evaluasi akreditasi oleh surveyor akreditasi puskesmas. Evaluasi dilakukan dengan melihat bukti-bukti pada setiap

elemen penilaian. Hasil temuan tim surveyor akreditasi beserta rekomendasi keputusan akreditasi akan diteruskan ke Komisi Akreditasi Fasilitas Kesehatan Tingkat Pertama. (Widyastuti, 2019).

5. Penyelenggaraan Akreditasi Puskesmas

Berdasarkan Peraturan Menteri Kesehatan Republik Indonesia Nomor 27 Tahun 2019 Tentang Akreditasi Puskesmas, Klinik Pratama, Tempat Praktik Mandiri Dokter, dan Tempat Praktik Mandiri Dokter Gigi Dalam hal lembaga independen penyelenggara Akreditasi belum ditetapkan oleh Menteri, survei dan penetapan status Akreditasi Puskesmas, Klinik Pratama, Tempat Praktik Mandiri Dokter, dan Tempat Praktik Mandiri Dokter Gigi dilaksanakan oleh Komisi Akreditasi Fasilitas Kesehatan Tingkat Pertama yang dibentuk oleh Menteri. Selain melaksanakan survei dan penetapan status Akreditasi, Komisi Akreditasi Fasilitas Kesehatan Tingkat Pertama bertugas memberikan kajian dan rekomendasi kepada Menteri dalam rangka penetapan lembaga independen penyelenggara Akreditasi. (Menteri Kesehatan Republik Indonesia, 2019).

Penetapan akreditasi merupakan hasil akhir survei akreditasi oleh surveyor dan keputusan rapat lembaga independen penyelenggara akreditasi. Penetapan akreditasi puskesmas dilakukan oleh lembaga independen penyelenggara akreditasi yang dibuktikan dengan sertifikat akreditasi. (Widyastuti, 2019).

Dalam penyelenggaraan akreditasi juga dilakukan pendampingan dan penilaian pra akreditasi serta pendampingan pasca akreditasi. Pendampingan pra akreditasi merupakan rangkaian kegiatan penyiapan puskesmas agar memenuhi standar akreditasi. Pada saat pendampingan pra akreditasi dilakukan beberapa kegiatan antara lain :

- a. Lokakarya untuk menggalang komitmen, meningkatkan pemahaman tentang akreditasi, standar serta instrumen akreditasi, pembentukan panitia persiapan akreditasi puskesmas, serta pembentukan kelompok kerja di bidang administrasi dan manajemen, upaya kesehatan masyarakat, dan upaya kesehatan perorangan.
- b. Pelatihan pemahaman standar dan instrumen, yang harus diselesaikan oleh semua pekerja untuk mendapatkan pemahaman menyeluruh tentang standar dan instrumen akreditasi, serta untuk mempersiapkan penilaian mandiri.
- c. Penerapan *self assessment* oleh petugas puskesmas dan dibimbing oleh asisten. Penilaian diri adalah studi independen yang dilakukan selama tahap persiapan akreditasi, dengan instrumen akreditasi konvensional yang digunakan untuk memeriksanya. Sejalan dengan layanan yang akan diperiksa, penilaian sendiri dilakukan dari kelompok pengesahan yang dilakukan oleh berbagai kelompok kerja. Karena pembinaan diperlukan untuk menambah pengetahuan sumber tenaga individu terkait dengan penerapan penilaian diri dalam perlengkapan pengesahan, bantuan ekstensif dari tim asisten pelayanan kesehatan diperlukan agar pelaksanaan penilaian mandiri berfungsi dengan lancar. Setelah *self-assessment* selesai, dilakukan pembahasan hasil yang dilanjutkan dengan pembuatan *action plan* untuk kesiapan akreditasi.
- d. Penyiapan dokumen akreditasi sesuai dengan pedoman penyusunan dokumen akreditasi puskesmas.
- e. Melakukan audit internal dan rapat tinjauan manajemen sesuai dengan persyaratan akreditasi dan aturan internal, menjamin catatan proses dan hasil operasi, dan melakukan audit internal.

f. Tim asisten dinas kesehatan kabupaten/kota melakukan evaluasi pra survei dan kemudian merekomendasikan hasil pra survei. Evaluasi akreditasi dilakukan setelah penilaian pra-survei selesai. Penilaian akreditasi adalah jenis evaluasi yang terjadi setelah bantuan pra-akreditasi selesai. Pendampingan pasca akreditasi adalah pelayanan yang membantu fasilitas kesehatan mempertahankan dan meningkatkan persyaratan akreditasinya secara berkesinambungan hingga evaluasi akreditasi berikutnya. (Widyastuti, 2019).

Pendampingan dilakukan oleh tim pendamping yang berasal dari dinas kesehatan kabupaten/kota. Tim pendamping akreditasi memiliki tugas untuk melaksanakan fasilitasi dan pembinaan secara intensif kepada puskesmas selama persiapan menuju penilaian akreditasi. Dalam hal keterbatasan sumber daya manusia pada dinas kesehatan kabupaten/kota setempat, kepala dinas kesehatan kabupaten/kota dapat merekrut tenaga pendamping yang berasal dari fasilitas pelayanan kesehatan, institusi pendidikan, organisasi profesi, dan/atau masyarakat. (Menteri Kesehatan Republik Indonesia, 2019)

Dalam pelaksanaan pendampingan pra akreditasi terdapat kegiatan penyiapan dokumen akreditasi. Dokumen dalam akreditasi puskesmas dibagi menjadi dua bagian yaitu dokumen internal dan eksternal. Dokumen tersebut digunakan untuk membangun dan membakukan sistem manajemen mutu dan pelayanan di puskesmas. Dokumen yang perlu disediakan di puskesmas untuk akreditasi adalah sebagai berikut:

- a. Penyelenggaraan manajemen Puskesmas
 - 1) Kebijakan Kepala Puskesmas
 - 2) Rencana Lima Tahunan Puskesmas
 - 3) Pedoman/manual mutu

- 4) Pedoman/panduan teknis yang terkait dengan manajemen
 - 5) Standar Prosedur Operasional (SPO)
 - 6) Perencanaan Tingkat Puskesmas (PTP)
 - 7) Rencana Usulan Kegiatan (RUK)
 - 8) Rencana Pelaksanaan Kegiatan (RPK)
 - 9) Kerangka Acuan Kegiatan.
- b. Penyelenggaraan Upaya Kesehatan Masyarakat (UKM)
- 1) Kebijakan Kepala Puskesmas
 - 2) Pedoman untuk masing-masing UKM (esensial maupun pengembangan)
 - 3) Standar Prosedur Operasional (SPO)
 - 4) Rencana Tahunan untuk masing-masing UKM
 - 5) Kerangka Acuan Kegiatan pada tiap-tiap UKM
- c. Penyelenggaraan Upaya Kesehatan Perorangan (UKP)
- 1) Kebijakan tentang pelayanan klinis
 - 2) Pedoman Pelayanan Klinis
 - 3) Standar Prosedur Operasional (SPO) klinis
 - 4) Kerangka Acuan terkait dengan Program/Kegiatan Pelayanan
 - 5) Klinis dan Peningkatan Mutu dan Keselamatan Pasien.
- (Menteri Kesehatan Republik Indonesia, 2019).

3. Tinjauan Mutu Pelayanan

Berikut ini merupakan hasil kajian teori mengenai puskesmas yang didapatkan dari beberapa sumber, yaitu:

1. Pengertian

Mutu pelayanan kesehatan merupakan pelayanan kesehatan yang dapat memuaskan setiap pemakai jasa pelayanan yang sesuai dengan tingkat rata-rata serta penyelenggaraannya sesuai standar dan kode etik profesi. Pembahasan mengenai mutu pelayanan begitu banyak macamnya, namun beberapa definisi mutu yang dianggap cukup penting oleh peneliti diantaranya adalah:

1. Joseph Juran, memiliki pendapat bahwa *quality is fitness for use*. Secara bebas mutu diartikan sebagai kesesuaian atau perasaan nyaman ketika barang itu digunakan.
2. W. Edwards Deming, berpendapat bahwa kualitas atau mutu adalah kesesuaian dengan kebutuhan pasar atau konsumen.
3. Armand V. Fiegenbaum, mendefinisikan mutu sebagai kepuasan pelanggan sepenuhnya (*full customer satisfaction*). Suatu produk atau jasa dikatakan berkualitas apabila produk tersebut benar-benar membuat pelanggan puas.
4. Goetsch dan Davis mendefinisikan mutu sebagai suatu kondisi dinamis yang berhubungan dengan produk, jasa, manusia, proses, dan lingkungan yang memenuhi atau melebihi harapan.
5. ISO 9000:2000 mendefinisikan mutu sebagai karakteristik yang melekat pada produk yang mencukupi persyaratan atau keinginan.

Pelayanan kesehatan yang bermutu adalah suatu pelayanan kesehatan yang dibutuhkan, dalam hal ini akan ditentukan oleh profesi pelayanan kesehatan dan sekaligus diinginkan baik oleh pasien maupun masyarakat. Serta terjangkau oleh daya beli masyarakat, sedangkan jaminan mutu pelayanan kesehatan adalah upaya sistematis dan berkesinambungan

dalam memantau dan mengukur mutu serta peningkatan mutu yang diperlukan agar mutu pelayanan kesehatan yang disepakati. (Tarigan, 2018)

Mutu sebagai suatu konsep yang diterapkan dan dipraktikkan dengan cara dan gaya yang sama pada setiap keadaan. Pada umumnya mutu layanan kesehatan terfokus pada konsep bahwa layanan kesehatan memiliki tiga landasan utama yaitu mutu, akses dan biaya, walaupun satu sama lain saling bergantung dan masing-masing dapat berdampak pada yang lain. Mutu berdampak lebih kuat pada landasan lainnya. Mutu dapat dicapai jika layanan yang terjangkau dapat diberikan dengan cara yang pantas, efisien dan hemat biaya. Layanan bermutu adalah layanan yang berorientasi pelanggan, tersedia, memadai dan terjangkau mudah dikelola. Mutu tercapai ketika kebutuhan dan harapan terpenuhi, tentu saja didalam layanan kesehatan pasien merupakan pelanggan yang paling penting. (Tarigan, 2018)

Mutu pelayanan kesehatan adalah derajat kesempurnaan pelayanan akan pelayanan kesehatan yang sesuai dengan standart profesi dan pelayanan dengan menggunakan potensi dan standar pelayanan dengan menggunakan potensi sumber daya yang tersedia dirumah sakit maupun puskesmas secara wajar, efisien, dan efektif serta diberikan secara aman dan memuaskan norma, etika hukum dan sosial budaya dengan memperhatikan keterbatasan dan kemampuan pemerintah dan masyarakat konsumen. (Tarigan, 2018)

Puskesmas sebagai salah satu unit pelayanan kesehatan tingkat pertama merupakan tolak ukur pembangunan kesehatan serta menjadi bukti bentuk keikutsertaan masyarakat. Penilaian pasien terhadap puskesmas tergantung dari apa yang diberikan puskesmas sebagai upaya memberikan pelayanan kesehatan. Apabila pelayanan yang didapat sudah sesuai dengan harapan maka pasien akan merasa puas, dan sebaliknya apabila pelayanan yang didapatkan tidak sesuai dengan harapan pasien maka akan

mengakibatkan hilangnya ketertarikan pasien untuk menggunakan jasa puskesmas, dan hal ini akan mengakibatkan pasien berpandangan buruk terhadap puskesmas. (Aprina Hetikus Taekab dkk, 2018).

Bentuk jasa layanan puskesmas yang baik akan membentuk kepuasan pasien puskesmas. Kepuasan pasien merupakan suatu kondisi di mana keinginan, harapan, dan kebutuhan dapat terpenuhi, apabila Puskesmas mampu menyediakan pelayanan yang berkualitas dan dapat memenuhi kebutuhan pasien, maka akan dapat meningkatkan kepuasan pasien. Kepuasan pelanggan ditentukan oleh penilaian pelanggan tentang kualitas jasa pelayanan. (Aprina Hetikus Taekab dkk, 2018).

Kepuasan pasien dalam menilai mutu atau pelayanan yang baik, dan merupakan pengukuran penting yang mendasar bagi mutu pelayanan. Hal ini karena memberikan informasi terhadap suksesnya pemberi pelayanan bermutu dengan nilai dan harapan pasien yang mempunyai wewenang sendiri untuk menetapkan standar mutu pelayanan yang dikehendaki. (Sutianingsih, 2019).

Kepuasan pasien dapat diartikan sebagai suatu sikap konsumen yakni derajat kesukaan atau ketidaksukaanya terhadap pelayanan yang pernah dirasakannya. Perilaku konsumen dapat juga diartikan sebagai model perilaku pembeli. (Sutianingsih, 2019).

Kepuasan pasien merupakan cerminan kualitas pelayanan kesehatan yang mereka terima. 4 Mutu pelayanan kesehatan merujuk pada tingkat kesempurnaan pelayanan kesehatan dalam menimbulkan rasa puas pada diri setiap pasien. (Yustisia, 2017).

Memahami kebutuhan dan keinginan pasien adalah hal penting yang mempengaruhi kepuasan pasien. Pasien yang puas merupakan nilai yang sangat berharga karena apabila pasien merasa puas mereka akan terus

melakukan pemakaian terhadap jasa pilihannya, tetapi jika pasien merasa tidak puas mereka akan memberitahukan dua kali lebih hebat kepada orang lain tentang pengalaman buruknya. Dalam menciptakan kepuasan pasien yang optimal, puskesmas harus mengelola suatu sistem untuk memperoleh pasien yang lebih banyak dan kemampuan untuk mempertahankan pasiennya. (Supartiningsih, 2018).

2. Faktor-faktor yang mempengaruhi kepuasan

Berdasarkan penelitian Wulandari et al., (2019), dalam menilai tingkat kepuasan pasien terhadap pelayanan, terdapat beberapa faktor yang mempengaruhi, yaitu :

- a. Mutu Pelayanan Kesehatan. Mutu pelayanan yang baik merupakan salah satu faktor penting dalam usaha menciptakan kepuasan pasien. Pelayanan berkualitas dalam konteks pelayanan di FKTP berarti memberikan pelayanan kepada pasien dan keluarganya didasarkan pada standar kualitas untuk memenuhi kebutuhan dan keinginannya, sehingga dapat memperoleh kepuasan yang akhirnya dapat meningkatkan kepercayaan pasien dan keluarganya terhadap FKTP.
- b. Status kepesertaan. Penelitian tentang hubungan status kepesertaan pasien dengan tingkat kepuasan pasien cenderung menunjukkan perbedaan kepuasan pasien. Pasien yang membayar untuk layanan kesehatan cenderung lebih banyak menuntut, tidak mudah puas dan berharap layanan yang diterima memang berkualitas dibandingkan dengan pasien yang mendapatkan layanan kesehatan secara gratis atau membayar lebih murah. Tuntutan pasien akan kepuasan cenderung meningkat karena merasa telah membayar iuran asuransi kesehatan yang dipotong dari gaji tiap bulannya atau sebagai penanggung.

- c. Sosio-Demografis. Faktor penentu kepuasan pasien juga dipengaruhi oleh karakteristik pasien yang merupakan ciri-ciri atau kekhasan seseorang yang membedakan seseorang dengan yang lain meliputi umur, jenis kelamin, pendidikan, pekerjaan dan penghasilan. Peneliti hendaknya mempertimbangkan karakteristik sosio demografis penduduk setempat. Penelitian kepuasan pasien pada perawatan primer di Amerika didapatkan hasil, bahwa selain kontinuitas perawatan yang berhubungan dengan kepuasan pasien juga terdapat faktor lain yaitu demografis dan faktor ekonomi pasien.
 - a. Faktor Biaya. Semakin mahal harga perawatan maka pasien mempunyai harapan yang lebih besar.

3. Metode Pengukuran Kepuasan

Berdasarkan penelitian Widyastuti, (2019), beberapa metode untuk mengukur kepuasan pasien yaitu :

- a. Sistem Keluhan dan Saran. Setiap organisasi yang berorientasi pada pelanggan (*customer oriented*) perlu menyediakan kesempatan dan akses yang mudah dan nyaman bagi para pelanggannya guna menyampaikan saran, kritik, pendapat, dan keluhan mereka. Media yang digunakan bisa berupa kotak saran.
- b. *Ghost Shopping*. Salah satu cara memperoleh gambaran mengenai kepuasan pelanggan adalah dengan mempekerjakan beberapa orang untuk berperan atau berpura-pura sebagai pelanggan potensial atau pengguna jasa dan melaporkan hal-hal yang berkaitan dengan cara pelayanan, kelemahan dan kekuatan produk jasa pesaing berdasarkan pengalaman mereka.
- c. Analisa Pelanggan. Melakukan analisis pelanggan-pelanggan mengapa berhenti menggunakan produk jasa, dengan melakukan studi

terhadap bekas pelanggan mereka, misalnya dengan mendatangi mereka.

- d. Survei Kepuasan Pelanggan. Penelitian survei ini dapat melalui pos, telpon, dan wawancara langsung. Melalui survey institusi akan memperoleh tanggapan dan umpan balik secara langsung dari klien. Salah satu metode yang digunakan adalah SERVQUAL. Metode ini khusus mengukur kepuasan konsumen atas jasa yang diberikan, dengan mengukur kualitas jasa secara kuantitatif dalam bentuk kuisioner dan mengandung dimensi-dimensi kualitas jasa seperti *tangibles, responsiveness, reliability, assurance, dan empathy*.

b. Tinjauan Kualitas pelayanan kesehatan

1. Pengertian

Kualitas adalah ukuran seberapa dekat suatu barang atau jasa sesuai dengan standar tertentu. Sedangkan berdasarkan ISO (*International Standard Organization*) 8402, kualitas adalah totalitas karakteristik dari berbagai entitas yang memberikan segenap kemampuannya pada nilai-nilai kebutuhan serta nilai-nilai kepuasan. (Widyastuti, 2019).

Kualitas pelayanan adalah tingkat keunggulan yang diharapkan dan pengendalian atas tingkat keunggulan tersebut untuk memenuhi keinginan pelanggan. Dengan kata lain ada 2 (dua) faktor utama yang mempengaruhi kualitas pelayanan, yaitu *Expected Service* dan *Perceived Service*. Jika pelayanan yang diterima atau dirasakan (*perceived*) sesuai dengan yang diharapkan (*Expected*), maka kualitas pelayanan dipersepsikan baik. Jika pelayanan yang diterima melampaui harapan pelanggan, maka kualitas pelayanan dipersepsikan sebagai kualitas ideal dan begitu sebaliknya, jika pelayanan yang diterima lebih rendah dari pada yang diharapkan, maka kualitas pelayanan dipersepsikan buruk. (Sanah, 2017).

Konsep pengukuran kualitas pelayanan yang menjadi acuan adalah pengukuran dengan model SERVQUAL (*Service Quality*) yang dikembangkan oleh Parasuraman et al., (1988). Meskipun model SERVQUAL beberapa kali mendapat kritikan dan berusia lebih dari dua puluh tahun, model tersebut merupakan konsep yang paling banyak diterapkan di seluruh dunia dalam hal pelayanan, baik dalam lingkungan industri, perbankan, perhotelan, pendidikan, ataupun kesehatan. Pertama kalinya konsep ini diformulasikan pada tahun 1985, terdapat sepuluh dimensi yang kemudian disederhanakan menjadi lima dimensi besar dan dikenal banyak orang sejak tahun 1988 hingga kini Irawan, (2009) dalam. (Widyastuti, 2019).

Menurut Sinambela dalam bukunya yang berjudul *Reformasi Pelayanan Publik* (2008) dalam Karniawati & Apriati, (2017) mendefinisikan kualitas adalah: Segala sesuatu yang mampu memenuhi keinginan atau kebutuhan pelanggan (*meeting the needs of costumers*). Selanjutnya Sinambela memberikan indikator kualitas pelayanan publik yaitu :

1. Transparansi adalah bentuk pelayanan yang bersifat terbuka, yang dimana secara keseluruhan mudah dan dapat diakses oleh semua pihak, indikator yang dipakai untuk menilai apakah pelayanan yang diberikan secara transparan dalam arti prosedur layanan, pembiayaan, dan proses pemberian pelayanan.
2. Akuntabilitas, yakni pelayanan yang dapat di pertanggung jawabkan sesuai dengan aturan perundang-undangan. Penyelenggaraan pelayanan publik yang baik adalah penyelenggaraan publik yang bertanggung jawab kepada publik itu sendiri atas apa yang mereka lakukan kepada publik, khususnya dalam hal ini dalam hal pelayanan itu sendiri.

3. Kondisional adalah pelayanan yang sesuai dengan kondisi dan kemampuan pemberi dan penerima pelayanan dengan tetap berpegang teguh dengan prinsip efektivitas dan efisiensi.
4. Partisipatif adalah peran serta masyarakat dalam penyelenggaraan pelayanan publik.
5. Kesamaan Hak adalah pelayanan yang tidak melakukan diskriminasi dilihat dari aspek apapun, seperti suku, ras, agama, golongan, status sosial dan lain- lain yang ditunjukkan dari ketegasan dan keteguhan pemberi layanan.

Berdasarkan hal tersebut Allah swt telah memerintahkan agar berlaku adil terhadap sesama sehingga tidak terjadi permusuhan dan pertengkaran.

Allah swt berfirman dalam Q.S An-Nahl/16:90 :

﴿ إِنَّ اللَّهَ يَأْمُرُ بِالْعَدْلِ وَالْإِحْسَانِ وَإِيتَايَ ذِي الْقُرْبَىٰ وَيَنْهَىٰ عَنِ الْفَحْشَاءِ وَالْمُنْكَرِ وَالْبَغْيِ يَعِظُكُمْ لَعَلَّكُمْ تَذَكَّرُونَ ﴾

UNIVERSITAS ISLAM NEGERI
 TERJEMAHNYA:

Sesungguhnya Allah menyuruh (kamu) berlaku adil dan berbuat kebajikan, memberi kepada kaum kerabat, dan Allah melarang dari perbuatan keji, kemungkaran dan permusuhan. Dia memberi pengajaran kepadamu agar kamu dapat mengambil pelajaran.

Penjelasan ayat :

Sesungguhnya Allah secara terus menerus memerintahkan siapapun diantara hamba-hamba-Nya untuk berlaku adil dalam sikap, ucapan dan tindakan, walau terhadap diri sendiri, dan menganjurkan berbuat ihsan, yakni yang lebih utama dari keadilan, dan juga pemberian apapun yang dibutuhkan dan sepanjang kemampuan lagi dengan tulus kepada kaum kerabat,

dan Dia, yakni Allah, melarang segala macam dosa. Shihab, M.Q. (2016). Tafsir Al-Misbah. PT. Lentera Hati.

6. Keseimbangan hak dan kewajiban adalah pelayanan yang mempertimbangkan aspek keadilan antara pemberi dan penerima pelayanan publik.

Selain itu, menurut Moison, Walter dan White (2008) dalam Sagala, (2019) menyebutkan ada beberapa faktor-faktor yang mempengaruhi kepuasan pasien, yaitu:

1. Karakteristik produk, produk ini merupakan kepemilikan puskesmas yang bersifat fisik antara lain gedung dan dekorasi. Karakteristik produk puskesmas meliputi penampilan bangunan puskesmas, kebersihan dan tipe kelas kamar yang disediakan beserta kelengkapannya.
2. Harga, yang termasuk didalamnya adalah harga produk atau jasa. Harga merupakan aspek penting, namun yang terpenting dalam penentuan kualitas guna mencapai kepuasan pasien. Meskipun demikian elemen ini mempengaruhi pasien dari segi biaya yang dikeluarkan, biasanya semakin mahal harga perawatan maka pasien mempunyai harapan yang lebih besar.
3. Pelayanan, yaitu pelayanan keramahan petugas puskesmas, kecepatan dalam pelayanan. Puskesmas dianggap baik apabila dalam memberikan pelayanan lebih memperhatikan kebutuhan pasien maupun orang lain yang berkunjung di puskesmas. Kepuasan muncul dari kesan pertama masuk pasien terhadap pelayanan keperawatan yang diberikan.

Memberikan pelayanan yang terbaik kepada pasien/orang lain adalah pekerjaan yang sangat mulia dan merupakan pintu

Adapun hadis mengenai tidak mempersulit orang lain dalam pelayanan maupun keseharian yaitu :

وَعَنْ أَبِي شَرْمَةَ رَضِيَ اللَّهُ عَنْهُ قَالَ: قَالَ رَسُولُ اللَّهِ صَلَّى اللَّهُ عَلَيْهِ وَسَلَّمَ مَنْ ضَارَّ مُسْتَلِمًا ضَارَّهُ اللَّهُ وَمَنْ شَاقَّ مُسْتَلِمًا شَقَّ اللَّهُ عَلَيْهِ، أَخْرَجَهُ أَبُو دَاوُدَ وَالتِّرْمِذِيُّ وَحَسَنَهُ.

Artinya :

Dari Abi Shirmah Radhiallahu ‘anhu beliau berkata, Rasulullah bersabda, “Barang siapa yang memberi kemudahan kepada seorang muslim, maka Allah akan memberi kemudahan kepadanya, barang siapa yang merepotkan (menyusahkan) seorang muslim maka Allah akan menyusahkan dia”.

Dari hadis diatas sudah jelas bahwa sesama manusia kita harus saling tolong menolong dan tidak menyusahkan. Hal ini berkaitan dengan hubungan pasien dan petugas kesehatan agar saling memudahkan satusama lain.

4. Lokasi, meliputi letak puskesmas, letak kamar dan lingkungannya. Merupakan salah satu aspek yang menentukan pertimbangan dalam memilih puskesmas. Umumnya semakin dekat puskesmas dengan pusat perkotaan atau yang mudah dijangkau, mudahnya transportasi dan lingkungan yang baik akan semakin menjadi pilihan bagi pasien yang membutuhkan puskesmas tersebut.
5. Fasilitas, kelengkapan fasilitas puskesmas turut menentukan penilaian kepuasan pasien, misalnya fasilitas kesehatan baik sarana dan prasarana, tempat parkir, ruang tunggu yang nyaman dan ruang kamar rawat inap. Walaupun hal ini tidak vital menentukan penilaian kepuasan klien, namun puskesmas perlu

memberikan perhatian pada fasilitas puskesmas dalam penyusunan strategi untuk menarik konsumen.

6. *Image*, yaitu citra, reputasi dan kepedulian puskesmas terhadap lingkungan. *Image* juga memegang peranan penting terhadap kepuasan pasien dimana pasien memandang puskesmas mana yang akan dibutuhkan untuk proses penyembuhan. Pasien dalam menginterpretasikan puskesmas berawal dari cara pandang melalui panca indera dari informasi-informasi yang didapatkan dan pengalaman baik dari orang lain maupun diri sendiri sehingga menghasilkan anggapan yang positif terhadap puskesmas tersebut, meskipun dengan harga yang tinggi.
7. Desain visual, meliputi dekorasi ruangan, bangunan dan desain jalan yang tidak rumit. Tata ruang dan dekorasi puskesmas ikut menentukan kenyamanan suatu puskesmas, oleh karena itu desain dan visual harus diikutsertakan dalam penyusunan strategi terhadap kepuasan pasien atau konsumen.
8. Suasana, meliputi keamanan, keakraban dan tata lampu. Suasana puskesmas yang tenang, nyaman, sejuk dan indah akan sangat mempengaruhi kepuasan pasien dalam proses penyembuhannya. Selain itu tidak hanya bagi pasien saja yang menikmati itu akan tetapi orang lain yang berkunjung ke puskesmas akan sangat senang dan memberikan pendapat yang positif sehingga akan terkesan bagi pengunjung puskesmas tersebut.
9. Komunikasi, yaitu tata cara informasi yang diberikan pihak penyedia jasa dan keluhan-keluhan dari pasien. Bagaimana keluhan-keluhan dari pasien dengan cepat diterima oleh penyedia

jasa terutama perawat dalam memberikan bantuan terhadap keluhan pasien.

2. Dimensi Kualitas Pelayanan Kesehatan

Parasuraman, Zeithmal, dan Berry dalam Tjiptono dan Chandra (2005:132-133) dalam Sanah, (2017) menemukan bahwa sepuluh dimensi yang dapat diragamkan menjadi lima dimensi utama yang menentukan kualitas pelayanan, yaitu antara lain :

- a. *Tangibles* (Wujud nyata) adalah wujud langsung yang meliputi fasilitas fisik, peralatan, alat-alat komunikasi dan personel atau petugas, dalam hal ini petugas seharusnya menjaga penampilan atau kerapiahannya.

Berhubungan dengan integrasi keagamaan, mengenai menjaga penampilan yang indah dan memberikan yang terbaik karena Allah menyukainya. Oleh karena itulah, Allah SWT menurunkan pakaian dan perhiasan kepada para hamba-Nya untuk memperindah penampilan lahir mereka, dan Allah swt memerintahkan agar bertakwa, karena ini akan memperindah batin.

Allah swt berfirman dalam Q.S Al A'raf/7:26.

يَبْنَىٰٓ ءَادَمَ قَدْ أَنْزَلْنَا عَلَيْكُم لِبَاسًا يُورِي سَوَءَاتِكُمْ وَرِيْشًا وَّلِبَاسُ
الْتَّقْوَىٰ ذَٰلِكَ خَيْرٌ ذَٰلِكَ مِّنْ ءَايَاتِ ٱللَّهِ لَعَلَّهُمْ يَذَّكَّرُونَ ﴿٢٦﴾

Terjemahnya:

“Hai anak Adam, sesungguhnya Kami telah menurunkan kepadamu pakaian untuk menutup auratmu dan pakaian indah untuk perhiasan. Dan pakaian takwa itulah yang paling baik. Yang demikian itu adalah sebahagian dari tanda-tanda kekuasaan Allah, mudah-mudahan mereka selalu ingat” (Kementerian Agama Al-Qur’an dan Terjemahnya).

Penjelasan ayat :

Ayat ini berpesan hai anak anak Adam, yakni manusia putra putri Adam sejak putra pertama hingga anak terakhir dari keturunannya, sesungguhnya Kami Tuhan Yang Mahakuasa telah menurunkan kepada kamu pakaian, yakni menyiapkan bahan pakaian untuk menutupi sauat-suat kamu, yakni aurat lahiriah serta kekurangan-kekurangan batiniah yang dapat kamu gunakan sehari-hari, dan menyiapkan pula bulu, yakni bahan-bahan pakaian indah untuk menghiasi diri kamu dan yang kamu gunakan dalam peristiwa-peristiwa istimewa. Shihab, M.Q. (2016). Tafsir Al-Misbah. PT. Lentera Hati.

- b. *Reliability* (keandalan) Kemampuan untuk menampilkan layanan yang dijanjikan secara andal dan akurat.
- c. *Responsiveness* (daya tanggap). Kemauan untuk menolong konsumen dan menyediakan layanan yang cepat. Hal ini termasuk kejelasan dalam informasi waktu penyampaian jasa, ketepatan dan kecepatan dalam pelayanan administrasi, kesediaan pegawai dalam membantu konsumen, kelengkapan waktu pegawai dalam menanggapi permintaan pasien dengan cepat.

Memberikan pelayanan terbaik kepada umat manusia adalah pekerjaan yang sangat mulia dan merupakan pintu kebaikan bagi siapa saja yang mau melakukannya. Dan sekarang tiba saatnya bagi kita untuk menelaah “sebagian kecil” ayat al-Qur’an yang mendorong umat manusia untuk memberikan pelayanan terbaik kepada sesama. Akan tetapi sebelum berbicara lebih jauh Islam meletakkan batasan yang difirmankan oleh Allah dalam salah satu ayat yang berbunyi dalam QS. Al-Maidah/5:2 :

وَتَعَاوَنُوا عَلَى الْبِرِّ وَالتَّقْوَىٰ ۖ وَلَا تَعَاوَنُوا عَلَى الْإِثْمِ وَالْعُدْوَانِ ۚ وَاتَّقُوا اللَّهَ ۖ إِنَّ اللَّهَ شَدِيدُ الْعِقَابِ ﴿٢٠٠﴾

Terjemahnya :

“Dan tolong-menolonglah kamu dalam (mengerjakan) kebajikan dan takwa, dan jangan tolong-menolong dalam berbuat dosa dan pelanggaran. Dan bertakwalah kamu kepada Allah, Sesungguhnya Allah amat berat siksa-Nya. (Kementerian Agama Alquran dan Terjemahnya).

Penjelasan Ayat:

Allah Subhānahu wa Ta’ālā mengajak untuk saling tolong-menolong dalam kebaikan dengan beriringan ketakwaan kepada-Nya. Sebab dalam ketakwaan, terkandung ridha Allah. Sementara saat berbuat baik, orang-orang akan menyukai. Barang siapa memadukan antara ridha Allah dan ridha manusia, sungguh kebahagiaannya telah sempurna dan kenikmatan baginya sudah melimpah.

“Allah Subhānahu wa Ta’ālā memerintahkan hamba-hamba-Nya yang mukmin agar saling berta’awun di dalam aktivitas kebaikan yang mana hal ini merupakan al-Birr, kebajikan dan agar meninggalkan kemungkarannya yang mana hal ini merupakan at-Taqwa. Allah melarang mereka dari saling bahu membahu di dalam kebatilan dan tolong-menolong di dalam perbuatan dosa dan keharaman.” Al-Hafizh Ibnu Katsir dalam Tafsir Al-Qur’anil Azhim dalam (Ahmad, 2017).

- d. *Assurance* (jaminan) adalah adanya jaminan bahwa jasa yang ditawarkan memberikan jaminan keamanan yang meliputi kemampuan SDM, rasa aman selama berurusan dengan karyawan, kesabaran karyawan, dukungan pimpinan terhadap staf.
- e. *Empathy* (empati) adalah memberikan perhatian penuh kepada konsumen yang meliputi perhatian kepada konsumen, perhatian

staf secara pribadi kepada konsumen, pemahaman akan kebutuhan konsumen, perhatian terhadap kepentingan konsumen, kesesuaian waktu pelayanan dengan kebutuhan konsumen.

3. Hubungan Status Akreditasi dengan Kepuasan Pasien

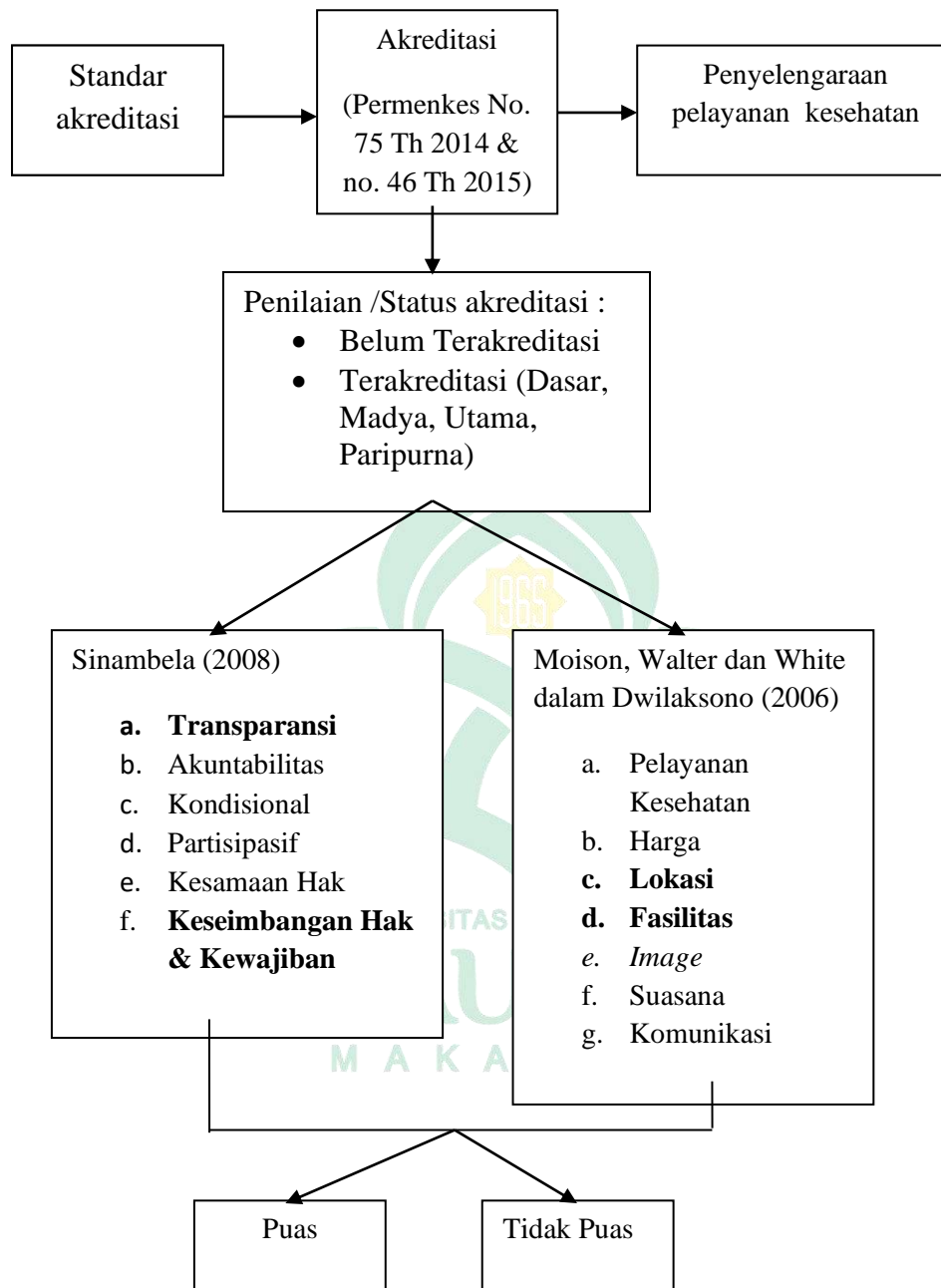
Akreditasi puskesmas memiliki tujuan utama yaitu untuk pembinaan peningkatan mutu dan kinerja melalui perbaikan yang berkesinambungan terhadap sistem manajemen, sistem manajemen mutu dan sistem penyelenggaraan pelayanan dan upaya, serta penerapan manajemen risiko di puskesmas. (Kemenkes RI, 2015).

Berdasarkan penelitian (Ahmad, 2017) mutu pelayanan kesehatan dapat dilihat atau dikaji berdasarkan output yang ada pada sistem pelayanan kesehatan. Output pada sistem pelayanan kesehatan dipengaruhi oleh tiga komponen yaitu komponen input, proses dan juga lingkungan.

Terdapat tiga pendekatan dalam melakukan penilaian mutu yaitu terdiri dari aspek input, proses, dan output. Aspek input terdiri dari perlengkapan dan peralatan, organisasi dan manajemen, keuangan, dan sumber daya manusia. Aspek proses adalah semua kegiatan yang dilaksanakan oleh tenaga kesehatan dan interaksinya dengan pasien, yang meliputi metode atau tata cara pelayanan kesehatan. Sedangkan aspek output adalah kegiatan dan tindakan dokter, perawat dan tenaga administrasi yang dapat dirasakan oleh pengguna pelayanan kesehatan yang dapat memberikan perubahan tingkat kesehatan dan kepuasan yang diharapkan. (Annisa, 2018).

Mutu dapat juga didefinisikan sebagai tingkat kesempurnaan dalam pelayanan kesehatan. Tujuan meningkatkan pelayanan kesehatan yang bermutu adalah membentuk hubungan yang baik dengan pasien agar pasien tetap loyal terhadap puskesmas. (Taekab et al., 2019).

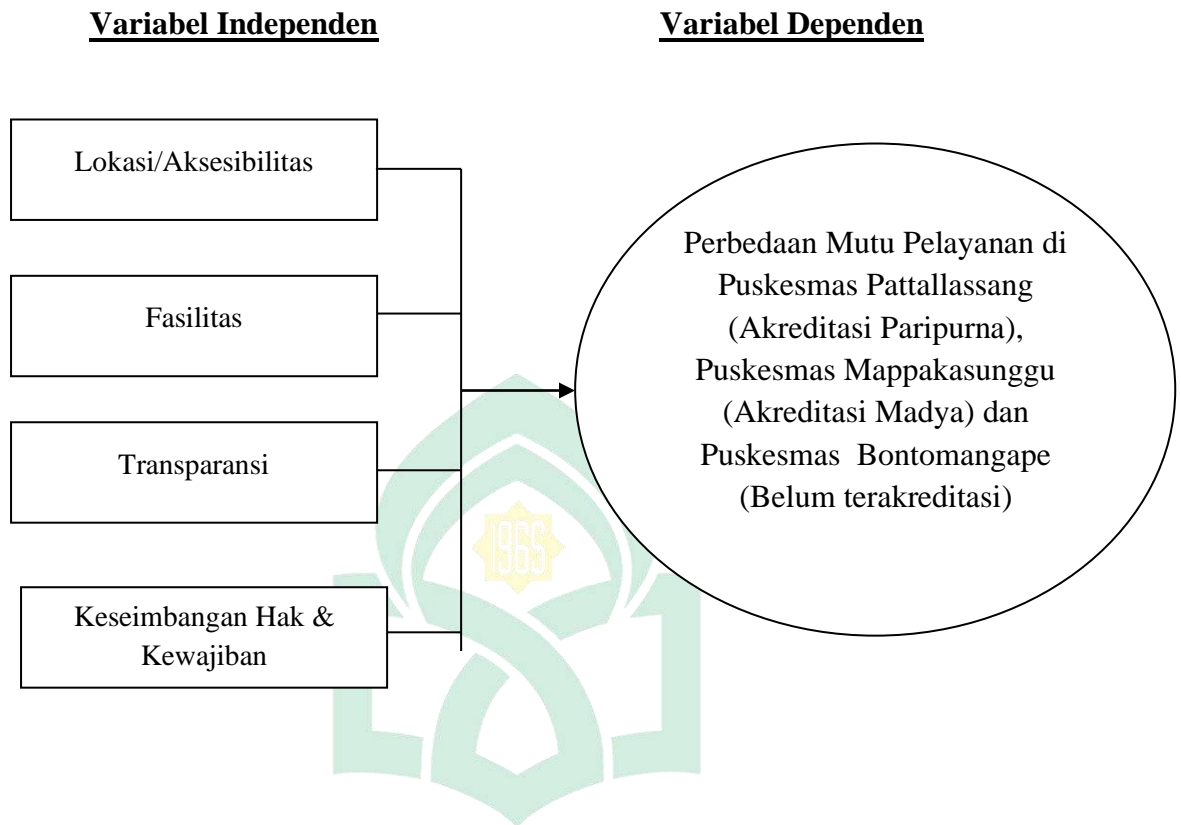
c. Kerangka Teori



Gambar 2.1 Kerangka Teori

Sumber : Modifikasi Sinambela (Karniawati, 2017) dan Moison, Walter dan White (Dwilaksono, 2016)

d. Kerangka Konsep



Gambar 2.2 Kerangka Konsep

BAB III

METODELOGI PENELITIAN

A. Jenis Penelitian

Penelitian ini merupakan penelitian kuantitatif dengan teknik observasional analitik dan desain *cross sectional*, karena pengukuran faktor kepuasan pasien dilakukan secara bersamaan, informasi hanya dikumpulkan pada saat tertentu.

B. Lokasi dan Waktu Penelitian

Berikut ini adalah penentuan waktu dan lokasi pada penelitian, yaitu:

1. Lokasi penelitian

Penelitian ini akan dilakukan di Kabupaten Takalar, tepatnya di Puskesmas Pattallassang, Puskesmas Mappakasunggu dan Puskesmas Bontomangape

2. Waktu penelitian

Penelitian ini akan dilaksanakan pada bulan Januari - Februari tahun 2022.

C. Populasi dan Sampel

Adapun populasi dan sampel dalam penelitian ini yaitu:

1. Populasi

Populasi dari penelitian ini seluruh pasien rawat inap di Puskesmas Pattallassang (Terakreditasi Paripurna) pada tahun 2020 berjumlah 403 orang, pasien rawat inap di Puskesmas Mappakasunggu (Akreditasi Madya) pada tahun 2020 berjumlah 191 orang dan pasien rawat inap di Puskesmas Bontomangape (Belum terakreditasi) pada tahun 2020 berjumlah 399 orang.

2. Sampel

a. Besar Sampel

Sampel adalah sebagian dari seluruh individu yang menjadi objek penelitian, jadi sampel adalah contoh yang diambil dari sebagian populasi penelitian yang dapat mewakili populasi. (Ahmad, 2017).

Penelitian ini menetapkan sampel secara *proportional random sampling*, *Proportional random sampling* menurut Sugiyono dalam Astriningtyas, (2017) yaitu cara pengambilan sampel dari anggota populasi dengan menggunakan cara acak tanpa memperhatikan strata dalam populasi tersebut dan pemilihan responden dilakukan secara *lotre*.

Dengan menggunakan teknik *proportional random sampling* didapatkan jumlah sampel sebesar 280 orang di tiga puskesmas. Puskesmas Pattallassang (Akreditasi Paripurna) sebesar 114 orang, Puskesmas Mappakasunggu (Akreditasi Madya) sebesar 54 orang dan Puskesmas Bontomangape (Belum Terakreditasi) sebesar 112 orang.

Rumus Slovin sebagai berikut :

$$n = \frac{N}{1 + N (d)^2}$$

Keterangan :

N = Besar Populasi

n = Besar sampel

d = Nilai presisi atau tingkat kepercayaan atau ketepatan yang diinginkan
jadi jumlah sampel yang dibutuhkan adalah :

$$\begin{aligned} n &= \frac{933}{1 + 933 (0,05)^2} \\ &= 933 \end{aligned}$$

$$\begin{aligned}
 & \frac{1+933 (0,0025)}{3,3325} \\
 = & \frac{933}{3,3325} \\
 = & 279,9 \text{ pembulatan } 280 \text{ orang.}
 \end{aligned}$$

Berdasarkan rumus jumlah sampel maka diperoleh besar sampel dalam penelitian ini adalah sebanyak 280 orang. Pengambilan sampel pada masing-masing puskesmas dilakukan secara *proportional random sampling*. Sampel tersebut dibagi secara proporsional kepada setiap pasien sesuai dengan jumlah.

$$\text{Sampel} = \frac{\text{Jumlah pasien rawat inap} \times \text{Jumlah Sampel}}{\text{Jumlah Populasi}}$$

Responden dalam penelitian ini yaitu pasien yang terjangkau sebagai sampel.

Tabel 3.1 pasien yang terjangkau sebagai sampel.

No.	Puskesmas	Jumlah Populasi	Jumlah Sampel
1.	Puskesmas Pattallassang (Akreditasi Paripurna)	403 orang	114 orang
2.	Puskesmas Mappakasunggu (Akreditasi Madya)	191 orang	54 orang
3.	Puskesmas Bontomangape (Belum Terakreditasi)	399 orang	112 orang
	Jumlah	993 orang	280 orang

D. Metode Pengumpulan Data

Metode pengumpulan data dalam penelitian ini adalah sebagai berikut.

1. Data primer adalah informasi yang dikumpulkan langsung dari suatu sumber oleh peneliti dengan menggunakan kuesioner sebagai alat pengumpul data. Kinasih et al., (2021). Data primer disini adalah data yang dikumpulkan langsung oleh peneliti berdasarkan jawaban-jawaban responden yang diperoleh di lapangan.

2. Data sekunder adalah informasi yang diperoleh melalui pihak ketiga bukan langsung oleh peneliti. (Kinasih et al., 2021). Dokumen di puskesmas digunakan sebagai sumber data sekunder dalam penelitian ini.

E. Instrumen Penelitian

Instrumen penelitian yang dijadikan sebagai alat untuk mengumpulkan data dalam penelitian ini adalah kuesioner yang berisi sejumlah pertanyaan sesuai dengan variabel yang akan diteliti. Kuesioner ini bertujuan untuk mendapatkan informasi dari responden tentang kepuasannya terhadap pelayanan Puskesmas.

F. Teknik Pengolahan dan Analisis Data

1. Pengolahan Data

Pengolahan data pada penelitian ini menggunakan Uji *one way* Anova atau anova satu jalur yaitu uji yang digunakan menggunakan software SPSS *for windows*. Anova merupakan singkatan dari “*analysis of varian*” yang merupakan salah satu uji komparatif yang digunakan untuk menguji perbedaan *mean* (rata-rata) data lebih dari dua kelompok. (Pardede, 2017). Adapun kegiatan sebagai berikut:

- a. Editing, editing data dilakukan untuk menghindari kesalahan atau kemungkinan kuesioner tidak terisi.
- b. Coding, coding dan scoring untuk setiap jawaban untuk memudahkan proses entri data.
- c. Entri data, setelah proses coding, data dimasukkan ke dalam komputer.
- d. Pembersihan, sebelum dilakukan pemeriksaan dan perbaikan analisis data dari data yang telah dimasukkan.

- e. Tabel distribusi frekuensi dan tabel silang digunakan untuk mentabulasi data. Analisis variabel bebas dengan variabel terikat dimasukkan dalam tabel silang. Setelah data diolah, data disajikan dalam bentuk tabel, dengan penjelasan yang diberikan dalam bentuk narasi.

2. Analisis Data

a. Analisis Univariat

Analisis univariat yang digunakan untuk mendeskripsikan masing-masing variabel yang diteliti, yaitu variabel independen dan variabel dependen. Analisis ini berguna untuk menilai kualitas data dan menentukan rencana analisis selanjutnya.

b. Analisis Bivariat

Analisis Bivariat digunakan untuk melihat perbedaan variabel independen dan variabel dependen antara puskesmas Pattallassang (akreditasi paripurna), puskesmas Mappakasunggu (akreditasi madya) dan puskesmas Bontomangape (belum terakreditasi) dengan menggunakan analisis uji *repeated* Anova dan uji T Test apabila data terdistribusi normal, apabila data tidak terdistribusi normal maka menggunakan uji alternative yaitu uji Mann Whitney dan kruskall wals. Melalui statistik *repeated* Anova dan uji T Test akan di dapatkan nilai p, dimana dalam penelitian ini digunakan tingkat kemaknaan sebesar 0,05. Penelitian antara dua variabel dikatakan bermakna jika mempunyai nilai $p \leq 0,05$ yang berarti H_0 ditolak dan H_a diterima dan jika tidak bermakna jika mempunyai nilai $p > 0,05$ yang berarti H_0 diterima dan H_a di tolak.

BAB IV

HASIL DAN PEMBAHASAN

A. Hasil

1. Gambaran Umum Lokasi Penelitian

a. Gambaran umum Puskesmas Bontomangape Kabupaten Takalar

Puskesmas Bontomangape terletak di Kecamatan Bontomangape yang mempunyai wilayah kerja 7 Kelurahan di Kecamatan Bontomangape.

1) Keadaan Geografis

Wilayah kerja UPT Puskesmas Bontomangape berada pada Kecamatan Bontomangape berbatasan dengan :

- a) Sebelah Utara berbatasan dengan Kab. Gowa
- b) Sebelah Selatan berbatasan dengan Kecamatan Galesong Selatan
- c) Sebelah Timur berbatasan dengan Wilayah kerja UPT Puskesmas Galesong
- d) Sebelah Barat berbatasan dengan Kab. Gowa.

2) Keadaan Demografis

Luas wilayah kerja kira-kira 12,55 km² terdiri atas 7 Desa. Jumlah penduduk di wilayah Puskesmas Bontomangape sebanyak 14.181 jiwa dan mempunyai dua musim yaitu musim kemarau dan musim hujan.

3) Fasilitas Pelayanan Puskesmas Bontomangape

Fasilitas pelayanan Puskesmas Bontomangape terdiri :

- a) IGD 24 jam

- b) Persalinan
- c) Poli umum
- d) Poli KIA Dan KB
- e) KLINIK IVA (Deteksi dini kanker rahim)
- f) Klinik laboratorium
- g) Konseling
- h) Apotik
- i) Loker kartu
- j) Mobil ambulance
- k) Cleaning service
- l) Operator computer

b. Gambaran umum Puskesmas Mappakasunggu Kabupaten Takalar

Puskesmas Bontomangape terletak di Kecamatan Bontomangape yang mempunyai wilayah kerja 9 Kelurahan di Kecamatan Mappakasunggu.

c. Keadaan Geografis

Mappakasunggu sebagai salah satu kecamatan yang terletak disebelah selatan dan berjarak kurang lebih 6 kilometer dari ibukota Kabupaten Takalar, Ibukota Kecamatan Mappakasunggu terletak di Kelurahan Takalar yang sebelah utara berbatasan dengan Kecamatan Sanrobone, sebelah timur berbatasan dengan Kecamatan Pattalallassang, sebelah selatan berbatasan dengan kecamatan Mangarabombang dan sebelah barat berbatasan dengan Selat Makassar.

Dengan batas-batas wilayah administrasi sebagai berikut:

- a) Utara : berbatasan dengan Kecamatan Sanrobone

- b) Barat : berbatasan dengan Selat Makassar
- c) Selatan: berbatasan dengan Kecamatan Mangarabombang
- d) Timur : berbatasan dengan kecamatan Pattallassang

4) Keadaan Demografis

Luas wilayah kerja Puskesmas Mappakasunggu adalah 45.27 km², atau sebesar 7.99 persen dari total Kabupaten Takalar.

5) Fasilitas Pelayanan Puskesmas Mappakasunggu

Fasilitas pelayanan Puskesmas Mappakasunggu terdiri :

- a) IGD 24 jam
- b) Persalinan
- c) Poli umum
- d) Poli KIA Dan KB
- e) Klinik laboratorium
- f) Konseling
- g) Apotik
- h) Loker kartu
- i) Mobil ambulance
- j) Cleaning service
- k) Operator computer

d. Gambaran umum Puskesmas Pattallassang Kabupaten Takalar

Puskesmas Pattallassang terletak di Kelurahan Pattallassang yang mempunyai wilayah kerja 9 Kelurahan.di Kecamatan Pattallassang.

1) Keadaan Geografis

Puskesmas Pattallassang terletak di Kelurahan Pattallassang yang merupakan ibukota Kabupaten Takalar dengan luas wilayah kerja 5,31 km³ atau

sebesar 4,47% dari total luas Kabupaten Takalar dengan batas-batas wilayah

sebagai berikut :

- a) Sebelah utara berbatasan dengan Kecamatan Polombangkeng Utara.
- b) Sebelah timur berbatasan dengan kecamatan Polombangkeng Selatan .
- c) Sebelah selatan berbatasan Mappakasunggu.
- d) Sebelah barat berbatasan dengan Kabupaten Gowa.

2) Keadaan Demografis

Jumlah penduduk Kecamatan Pattallassang berdasarkan data statistik pada tahun 2014 berjumlah 37.222 jiwa, dengan jumlah Rumah Tangga 8.607 KK. Angka kepadatan penduduk rata-rata di wilayah Kecamatan Patallassang adalah 1.470,64 jiwa/km², Kelurahan Sombalabella adalah wilayah yang paling padat penduduknya yaitu 6.572 jiwa.

3) Fasilitas Pelayanan Puskesmas Pattallassang

Fasilitas pelayanan Puskesmas Pattallassang terdiri :

- a) Poli umum
- b) Poli KIA dan KB
- c) Persalinan
- d) UGD
- e) Klinik laboratorium
- f) Konseling
- g) Cleaning service
- h) Loker kartu
- i) Mobil ambulance

- j) Apotek
- k) Operator computer
- l) KLINIK IVA (Deteksi dini kanker rahim)

2. Analisis Univariat

a. Karakteristik Responden

1. Usia Responden

Tabel 4.1 Distribusi Frekuensi Berdasarkan Usia Responden di Puskesmas Kab. Takalar Tahun 2022

Karakteristik Usia	Jumlah (n)					
	Puskesmas Bontomangape (Belum terakreditasi)		Puskesmas Mappakasunggu (Madya)		Puskesmas Pattallassang (Paripurna)	
	n	%	n	%	N	%
1-10 Tahun	21	18.8	10	18.5	21	18.4
11-20 Tahun	15	13.4	5	9.3	25	21.9
21-30 Tahun	16	14.3	6	11.1	21	18.4
31-40 Tahun	20	17.8	15	27.7	20	17.5
41-50 Tahun	29	25.9	13	24.1	20	17.6
51-60 Tahun	10	8.9	5	9.3	5	4.4
61-70 Tahun	1	0.9	0	0	2	1.8
Total	112	100	54	100	114	100

Sumber : data primer 2022

Berdasarkan tabel 4.1 menunjukkan bahwa di Puskesmas Bontomangape (belum terakreditasi), usia tertinggi berada pada usia 41-50 tahun yaitu 29 responden (25.9%), dan yang terendah adalah usia 61-70 tahun sebanyak 1 responden (0.9%), sedangkan di Puskesmas Mappakasunggu (Madya) usia tertinggi berada pada usia 31-40 tahun yaitu sebanyak 15 (27.7%) dan yang terendah yaitu usia 11-20 tahun dan usia 51-60 tahun masing-masing sebanyak 5 responden (9.3%), dan untuk Puskesmas Pattallassang (Paripurna) usia tertinggi berada pada usia 11-20 tahun yaitu

sebanyak 25 (21.9%) dan yang paling sedikit yaitu usia 61-70 tahun sebanyak 2 responden (1.8%).

2. Jenis Kelamin

Tabel 4.2 Distribusi Frekuensi Berdasarkan Jenis Kelamin Responden di Puskesmas Kab. Takalar Tahun 2022

Karakteristik Jenis Kelamin	Jumlah (n)					
	Puskesmas Bontomangape (Belum terakreditasi)		Puskesmas Mappakasunggu (Madya)		Puskesmas Pattallassang (Paripurna)	
	N	%	n	%	n	%
Laki-laki	44	39.3	21	38.9	50	43.9
Perempuan	68	60.7	33	61.1	64	56.1
Total	112	100	54	100	114	100

Sumber : data primer 2022

Berdasarkan tabel 4.2 menunjukkan bahwa dari ketiga Puskesmas, jenis kelamin terbanyak pada masing-masing Puskesmas adalah jenis kelamin perempuan, di mana responden perempuan terbanyak berada di Puskesmas Bontomangape (belum terakreditasi) yaitu 68 (60,7%), dan responden perempuan yang paling sedikit berada di Puskesmas Mappakasunggu (terakreditasi madya) yaitu 33 (61,1%), sedangkan jenis kelamin laki-laki yang terbanyak berada di Puskesmas Pattallassang (akreditasi paripurna) yaitu 50 (43,9%) dan yang paling sedikit adalah Puskesmas Mappakasunggu (terakreditasi madya) yaitu 21 (38,9%).

3. Pekerjaan Responden

Tabel 4.3 Distribusi Frekuensi Berdasarkan Pekerjaan Responden di Puskesmas Kab. Takalar Tahun 2022

Karakteristik Pekerjaan	Jumlah (n)					
	Puskesmas Bontomangape (Belum terakreditasi)		Puskesmas Mappakasunggu (Madya)		Puskesmas Pattallassang (Paripurna)	
	n	%	N	%	N	%
Pegawai Swasta	2	1.8	8	14.8	1	0.9
Mahasiswa/Pelajar	26	23.2	15	27.8	25	21.9
Buruh/Tani	31	27.7	16	29.6	33	28.9
Pensiunan	0	0	0	0	1	0.9
Ibu Rumah Tangga	35	31.2	15	27.8	30	26.3
Lainnya	18	16.1	0	0	24	21.1
Total	112	100	54	100	114	100

Sumber : data primer 2022

Berdasarkan tabel 4.3 menunjukkan bahwa dari ketiga Puskesmas, jenis pekerjaan yang terbanyak di Puskesmas Bontomangape (belum terakreditasi) adalah ibu rumah tangga yaitu 35 (31,2%) dan yang paling sedikit adalah pensiunan yaitu 0, sedangkan di Puskesmas Mappakasunggu (akreditasi madya), jenis pekerjaan terbanyak adalah buruh tani yaitu 16(29,6%) dan yang paling sedikit adalah pensiunan yaitu 0. Untuk Puskesmas Pattallassang (terakreditasi paripurna), jenis pekerjaan terbanyak adalah buruh tani yaitu 33 (28,9%) dan yang paling sedikit adalah ibu rumah tangga dan pegawai swasta masing-masing 1 orang (0,9%).

4. Pendidikan

Tabel 4.4 Distribusi Frekuensi Berdasarkan Pendidikan Responden di Puskesmas Kab. Takalar Tahun 2022

Karakteristik Pendidikan	Jumlah (n)					
	Puskesmas Bontomangape (belum terakreditasi)		Puskesmas Mappakasunggu (Madya)		Puskesmas Pattallassang (Paripurna)	
	n	%	n	%	N	%
Tidak sekolah	34	30.4	15	27.8	27	23.7
SD/ Sederajat	31	27.7	14	25.9	16	14.0
SMP / Sederajat	23	20.5	17	31.5	32	28.1
SMA/ Sederajat	24	21.4	8	14.8	38	33.3
Sarjana	0	0	0	0	1	0.9
Total	112	100	54	100	114	100

Sumber : data primer 2022

Berdasarkan tabel 4.4 menunjukkan bahwa dari ketiga Puskesmas, tingkat pendidikan yang terbanyak di Puskesmas Bontomangape (belum terakreditasi) adalah responden yang tidak sekolah yaitu 34(30,4%) dan yang paling sedikit adalah tingkat SMP yaitu 23 (20,5%), sedangkan pada Puskesmas Mappakasunggu (akreditasi madya) tingkat pendidikan terbanyak yaitu SMP 17 (31,5%) dan yang paling sedikit adalah SMA 8 (14,8%), untuk Puskesmas Pattallassang (terakreditasi paripurna), tingkat pendidikan tertinggi adalah SMA yaitu 38 (33,3%) dan yang paling sedikit adalah sarjana 1 (0,9%).

5. Distribusi Frekuensi mutu pelayanan Puskesmas Bontomangape (Belum terakreditasi), Puskesmas Mappakasunggu (Terakreditasi Madya), Puskesmas Pattalassang (Terakreditasi Paripurna)

Tabel 4.5 Distribusi Frekuensi mutu pelayanan Puskesmas Bontomangape (Belum terakreditasi), Puskesmas Mappakasunggu (Terakreditasi Madya), Puskesmas Pattalassang (Terakreditasi Paripurna) Kabupaten Takalar Tahun 2022

Variabel		Puskesmas Bontomangape (Belum terakreditasi)		Puskesmas Mappakasunggu (Terakreditasi Madya)		Puskesmas Pattalassang (Terakreditasi Paripurna)	
		n	%	n	%	n	%
Lokasi	Sulit	4	3.6	3	5.6	4	3.5
	Mudah	108	96.4	51	94.4	110	96.5
Fasilitas	Baik	7	6.3	3	5.6	4	3.5
	Kurang	105	93.7	51	94.4	110	96.5
Transparansi	Kurang	6	5.4	2	3.7	2	1.8
	Cukup	106	94.6	52	96.3	112	98.2
Keseimbangan Hak dan Kewajiban	Tidak terpenuhi	14	12.5	5	9.3	4	3.5
	Terpenuhi	98	87.5	49	90.7	110	96.5
Total		112	100	54	100	114	100

Sumber : data primer 2022

Berdasarkan tabel 4.5 menunjukkan bahwa pada variabel lokasi untuk Puskesmas Bontomangape (belum terakreditasi) terdapat 108 (96.4%) responden yang mengatakan mudah untuk dijangkau dan 4 responden (3.6%) yang mengatakan sulit, untuk Puskesmas Mappakasunggu (Terakreditasi Madya) terdapat 51 responden (94.4%) yang mengatakan mudah dijangkau, dan 3 responden (5.6%) yang mengatakan sulit dijangkau, dan untuk Puskesmas Pattalassang (Terakreditasi Paripurna) terdapat 110 responden (96.5%) yang mengatakan mudah untuk dijangkau dan 3.5% yang mengatakan sulit untuk dijangkau.

Pada variabel fasilitas untuk Puskesmas Bontomangape (belum terakreditasi) terdapat 105 (93.7%) responden yang mengatakan baik dan 7 responden (6.3%) yang mengatakan kurang, untuk Puskesmas Mappakasunggu (Terakreditasi Madya) terdapat 51 responden (94.%) yang mengatakan fasilitasnya baik, dan 3 responden (5.6%) yang mengatakan kurang baik, dan untuk Puskesmas Pattalassang (Terakreditasi Paripurna) terdapat 110 responden (96.5%) yang mengatakan fasilitasnya baik dan 3.5% yang mengatakan kurang baik.

Pada variabel transparansi untuk Puskesmas Bontomangape (belum terakreditasi) terdapat 106 (94.6%) responden yang mengatakan cukup transparan dan 6 responden (5.4%) yang mengatakan kurang transparan, untuk Puskesmas Mappakasunggu (Terakreditasi Madya) terdapat 52 responden (96.3%) yang mengatakan cukup, dan 2 responden (5.4%) yang mengatakan kurang, dan untuk Puskesmas Pattalassang (Terakreditasi Paripurna) terdapat 112 responden (98.2%) yang mengatakan cukup transparan dan 2 responden (1.8%) yang mengatakan kurang transparan.

Pada variabel keseimbangan hak dan kewajiban untuk Puskesmas Bontomangape (belum terakreditasi) terdapat 98 responden (87.5%) yang mengatakan terpenuhi dan 14 responden (12.5%) yang mengatakan tidak terpenuhi mengenai hak dan kewajibannya, untuk Puskesmas Mappakasunggu (Terakreditasi Madya) terdapat 49 responden (90.7%) yang mengatakan terpenuhi mengenai hak dan kewajibannya, dan 5 responden (9.3%) yang mengatakan tidak terpenuhi mengenai hak dan kewajibannya, dan untuk Puskesmas Pattalassang (Terakreditasi Paripurna) terdapat 110 responden (96.5%) yang mengatakan terpenuhi mengenai hak dan kewajibannya dan 4 responden (3.5%) yang mengatakan tidak terpenuhi mengenai hak dan kewajibannya.

3. Analisis Bivariat

a. Perbedaan tingkat mutu pelayanan dari sisi lokasi berdasarkan status akreditasi Puskesmas di Kabupaten Takalar

Tabel 4.6 Perbandingan Tingkat Mutu Pelayanan Dari Sisi Lokasi Berdasarkan Status Akreditasi Puskesmas Di Kabupaten Takalar Tahun 2022

Lokasi	Akreditasi Puskesmas						Jumlah		P-Value
	Puskesmas Bontomangape (Belum Terakreditasi)		Puskesmas Mappakasunggu (Madya)		Puskesmas Pattallassang (Paripurna)		N	%	
	n	%	n	%	n	%			
Sulit	4	3.6	3	5.6	4	3.5	11	3.9	0.977
Mudah	108	96.4	51	94.4	110	96.5	269	96.1	
Total	112	100	54	100	114	100	280	100	

Sumber : Data primer 2022

Berdasarkan tabel 4.6 dengan menggunakan uji *kruskal wals* menunjukkan bahwa tidak terdapat perbedaan yang signifikan pada mutu pelayanan dari sisi lokasi berdasarkan tingkat akreditasi Puskesmas di Kabupaten Takalar, dengan nilai $p = 0.977 > 0.05$, sehingga H_a ditolak dan H_0 diterima.

b. Perbedaan tingkat mutu pelayanan dari segi fasilitas berdasarkan status akreditasi Puskesmas di Kabupaten Takalar

Tabel 4.7 Perbandingan Tingkat Mutu Pelayanan Dari Sisi Fasilitas Berdasarkan Status Akreditasi Puskesmas di Kabupaten Takalar Tahun 2022

Fasilitas	Akreditasi Puskesmas						Jumlah		P-Value
	Puskesmas Bontomangape (Belum Terakreditasi)		Puskesmas Mappakasunggu (Madya)		Puskesmas Pattallasang (Paripurna)		N	%	
	n	%	n	%	n	%			
Kurang baik	7	6.3	3	5.6	4	3.5	14	5	0.345
Baik	105	93.7	51	94.4	110	96.5	266	95	
Total	112	100	54	19.3	114	100	280	100	

Sumber : Data primer 2022

Berdasarkan tabel 4.7 dengan menggunakan uji *kruskal wals* menunjukkan bahwa tidak terdapat perbedaan yang signifikan pada mutu pelayanan dari segi fasilitas berdasarkan tingkat akreditasi Puskesmas dengan nilai $p = 0.345 > 0.05$, oleh karena itu ini H_a ditolak dan H_0 diterima.

c. Perbedaan tingkat mutu pelayanan dari segi transparansi berdasarkan status akreditasi Puskesmas di Kabupaten Takalar

4.8 Perbandingan Tingkat Mutu Pelayanan Dari Sisi Transparansi Berdasarkan Status Akreditasi Puskesmas Di Kabupaten Takalar Tahun 2022

Transparansi	Akreditasi Puskesmas						Jumlah		P-Value
	Puskesmas Bontomangape (Belum Terakreditasi)		Puskesmas Mappakasunggu (Madya)		Puskesmas Pattalassang (Paripurna)		N	%	
	n	%	n	%	n	%			
Kurang transparan	6	5.4	2	3.7	2	1.8	10	3.6	0.145
Cukup transparan	106	94.6	52	96.3	112	98.2	270	96.4	
Total	112	100	54	100	114	100	280	100	

Sumber : Data primer 2022

Berdasarkan tabel 4.8 dengan menggunakan uji *kruskal wals* menunjukkan bahwa tidak terdapat perbedaan yang signifikan antara mutu pelayanan dari segi transparansi pada ketiga Puskesmas di Kabupaten Takalar berdasarkan status akreditasinya dengan nilai $p = 0.145 > 0.05$, sehingga dalam penelitian ini H_a ditolak dan H_0 diterima.

d. Perbedaan tingkat mutu pelayanan dari segi keseimbangan hak dan kewajiban berdasarkan status akreditasi Puskesmas di Kabupaten Takalar

Tabel 4.9 Perbandingan Mutu Pelayanan Dari Segi Keseimbangan Hak dan Kewajiban Berdasarkan Status Akreditasi Puskesmas di Kabupaten Takalar Tahun 2022

Keseimbangan Hak dan Kewajiban	Akreditasi Puskesmas						Jumlah		P-Value
	Puskesmas Bontomangape (Belum Terakreditasi)		Puskesmas Mappakasunggu (Madya)		Puskesmas Pattalassang (Paripurna)		N	%	
	n	%	n	%	N	%			
Terpenuhi	14	12.5	5	9.3	4	3.5	23	8.2	0.014
Tidak terpenuhi	98	87.5	49	90.7	110	96.5	257	91.8	
Total	112	100	54	100	114	100	280	100	

Sumber : Data primer 2022

Berdasarkan tabel 4.9 dengan menggunakan uji *kruskal wals* menunjukkan bahwa terdapat perbedaan yang signifikan pada mutu pelayanan dari sisi keseimbangan hak dan kewajiban di tiga Puskesmas yang ada di Kabupaten Takalar berdasarkan status akreditasinya, dengan nilai $p = 0.014 < 0.05$ yang artinya H_a diterima dan H_0 ditolak.

e. Perbedaan tingkat mutu pelayanan berdasarkan status akreditasi Puskesmas di Kabupaten Takalar

Tabel 4.10 Perbedaan Tingkat Mutu Pelayanan Berdasarkan Status Akreditasi Puskesmas Di Kabupaten Takalar Tahun 2022

Mutu Pelayanan	Akreditasi Puskesmas						Jumlah		P-Value
	Puskesmas Bontomangape (Belum Terakreditasi)		Puskesmas Mappakasunggu (Madya)		Puskesmas Pattalassang (Paripurna)		N	%	
	n	%	n	%	n	%			
Kurang	2	1.8	2	3.7	1	0.9	5	1.8	0.601
Baik	110	98.2	52	96.3	113	99.1	275	98.2	
Total	112	100	54	100	114	100	280	100	

Sumber : Data primer 2022

Berdasarkan tabel 4.10 dari 280 responden pada Puskesmas Bontomangape (belum terakreditasi) yang masuk dalam kategori mutu pelayanan baik terdapat 110 responden (98.2%) dan 2 responden (1.8%) yang mengatakan kurang baik mengenai mutu pelayanannya, untuk Puskesmas Mappakasunggu (Terakreditasi Madya) terdapat 52 responden (96.3%) yang mengatakan baik mengenai mutu pelayanannya, dan 2 responden (1.8%) yang mengatakan kurang baik mengenai mutu pelayanannya, dan untuk Puskesmas Pattalassang (Terakreditasi Paripurna) terdapat 113 responden (99.1%) yang mengatakan baik mengenai mutu pelayanannya dan 1 responden (0.9%) yang mengatakan tidak mengenai mutu pelayanannya.

Dari hasil uji statistik dengan menggunakan uji *kruskal wals* menunjukkan bahwa tidak terdapat perbedaan yang signifikan antara mutu pelayanan dengan tingkat akreditasi Puskesmas di Kabupaten Takalar, dengan nilai $p = 0.631 > 0.05$, sehingga H_a ditolak dan H_0 diterima.

B. Pembahasan

1. Mutu pelayanan berdasarkan lokasi terhadap tingkat akreditasi Puskesmas

Pada variabel lokasi, Rata-rata responden yang diteliti di tiga Puskesmas menilai lokasi mudah dijangkau, baik itu Puskesmas Bontomangape yang belum terakreditasi, Puskesmas Mappakasunggu yang terakreditasi Madya, maupun Puskesmas Pattalassang yang sudah terakreditasi Paripurna. Dari penelitian ini diperoleh hasil bahwa tidak terdapat perbedaan yang signifikan antara mutu pelayanan berdasarkan lokasi terhadap tingkat akreditasi Puskesmas.

Berdasarkan hasil observasi, ketiga Puskesmas tersebut rata-rata memiliki jarak yang dekat dengan rumah warga, hal ini didukung dari hasil *crosstabe* yaitu 97.3% responden di Puskesmas Bontomangape (belum terakreditasi) yang merasa puas dengan jarak tempuh rumah mereka ke Puskesmas, 94.5% responden di Puskesmas Mappakasunggu (terakreditasi madya) yang merasa puas dengan jarak tempuh rumah mereka ke Puskesmas, dan 96.5% responden di Puskesmas Pattalassang yang merasa puas dengan jarak tempuh rumah mereka ke Puskesmas.

Dari hasil tabulasi silang dari ketiga Puskesmas dapat dilihat bahwa untuk ketiga Puskesmas tidak memiliki perbedaan yang signifikan mengenai lokasi, namun ketika tiga Puskesmas tersebut dibandingkan, untuk tingkat kemudahan terendah pada ketiga Puskesmas yaitu pada Puskesmas Mappakasunggu (akreditasi Madya) yang mana terdapat 94% yang merasa mudah. Meskipun Puskesmas Mappakasunggu tingkat kemudahan terendah diantara 3 Puskesmas tersebut namun perbedaannya tidak tampak signifikan hanya selisih (2.4%) dengan Puskesmas Bontomangape (belum terakreditasi), dan selisih 2.5% dengan (Terakreditasi Paripurna). Pada hasil observasi di lapangan ditemukan bahwa lokasi Puskesmas Mappakasunggu tidak berada di jalan poros, selain itu

Puskesmas Mappakasunggu juga memiliki cakupan wilayah cukup luas dan beberapa rumah warga tinggal di lorong jalan setapak.

Penelitian ini tidak sejalan dengan penelitian penelitian Nurul Annisa Ahmad (2017) yang menyatakan bahwa nilai ttest -14,821 dengan $p = 0,000 < (\alpha = 0,05)$ yang berarti ada perbedaan yang signifikan antara mutu sarana pelayanan rawat jalan berdasarkan status akreditasi dari 67 jumlah keseluruhan pasien rawat jalan di Puskesmas Pattalassang (akreditasi) dan Puskesmas Polombangkeng Selatan (belum akreditasi) memiliki rata-rata tingkat mutu sarana pelayanan sebesar 96,80% puskesmas pattalassang (akreditasi) dari 40 pasien rawat jalan. Dari 27 pasien rawat jalan di Puskesmas Polombangkeng Selatan (belum akreditasi). Berdasarkan nilai mean dapat disimpulkan bahwa tingkat mutu sarana pelayanan di puskesmas pattalassang (akreditasi) lebih tinggi dibandingkan dengan Puskesmas Polombangkeng Selatan (belum akreditasi) (Ahmad, 2017).

Berbeda dengan penelitian ini di mana justru pada Puskesmas Bontomangape (tidak terakreditasi) lebih baik untuk mutu sarana pelayanan (Lokasi) dibanding Puskesmas Mappakasunggu (terakreditasi Madya) namun untuk perbedaannya tampak tidak signifikan dan berdasarkan hasil tabulasi silang antara akreditasi dan jawaban responden dapat dilihat pada Puskesmas Bontomangape (tidak terakreditasi) kemudahan untuk menemukan lokasi puskesmas yaitu sebesar 43.8% yang merasa sangat puas namun hanya 15.5% yang merasa sangat puas pada Puskesmas Mappakasunggu (terakreditasi Madya) dan 40.7% yang merasa sangat puas untuk Puskesmas Pattalassang (terakreditasi paripurna) .

2. Mutu pelayanan berdasarkan fasilitas terhadap tingkat akreditasi Puskesmas

Pada variabel Fasilitas untuk ketiga Puskesmas yang diteliti, rata-rata responden di masing-masing Puskesmas menyatakan fasilitas Puskesmas baik, hanya sebagian kecil saja responden yang menyatakan fasilitas kurang baik. Hasil yang diperoleh untuk variabel ini adalah tidak terdapat perbedaan yang signifikan pada fasilitas berdasarkan tingkat akreditasi Puskesmas.

Ketiga Puskesmas baik Puskesmas Bontomangape, Puskesmas Mappakasunggu, maupun Puskesmas Pattalassang tersebut pada umumnya memberikan rasa nyaman kepada responden. Hal ini berdasarkan hasil tabulasi silang dari jawaban responden mengenai variabel fasilitas, diperoleh hasil bahwa terdapat 100% responden di Puskesmas Bontomangape merasa puas dengan kebersihan dan kenyamanan tempat tidur pasien, dan 93.8% responden merasa puas dengan kebersihan dan kerapian ruang perawatan. Sedangkan di Puskesmas Mappakasunggu yang terakreditasi madya, terdapat 98.2% responden merasa puas dengan kebersihan dan kenyamanan tempat tidur pasien dan 94.4% responden merasa puas dengan kebersihan dan kerapian ruang perawatan. Untuk Puskesmas Pattalassang (terakreditasi paripurna), terdapat 100% responden merasa puas dengan kebersihan dan kenyamanan tempat tidur pasien.

Dari hasil tabulasi silang didapatkan bahwa dari ketiga puskesmas untuk tingkat fasilitas tidak ditemukan perbedaan yang signifikan namun persentase terendah untuk kategori fasilitas baik dari ketika tiga Puskesmas tersebut yaitu pada Puskesmas Bontomangape (tidak terakreditasi) yaitu (93.7%) responden yang mengatakan baik, walaupun hanya selisih 0.3% dengan Puskesmas Mappakasunggu (Terakreditasi Madya), dan selisih (2.8%) dengan Puskesmas Pattalassang (Terakreditasi Paripurna). Selain itu juga dilihat pada kelengkapan interior dan eksterior seperti tv,ac dsb terdapat 53.8% responden yang menyatakan

kurang puas dengan kelengkapan interior dan eksteriornya. Sementara itu, berdasarkan hasil observasi di lokasi penelitian, untuk fasilitas medis yang berkaitan dengan ketersediaan obat, masing-masing Puskesmas menyediakan obat sesuai kebutuhan pasien, hal ini sejalan dengan hasil *crosstable* yang menyatakan bahwa 93.7% responden di Puskesmas Bontomangape (belum terakreditasi), 94.4% responden di Puskesmas Mappakasunggu (terakreditasi madya), dan 96.5% responden di Puskesmas Pattallassang (terakreditasi paripurna) merasa puas dengan ketersediaan obat yang dibutuhkan pasien di apotek Puskesmas.

Penelitian ini bertolak belakang dengan penelitian yang pernah dilakukan oleh Nurul Annisa Ahmad (2017) yang meneliti tentang mutu pelayanan rawat jalan di Puskesmas Pattallassang yang berstatus akreditasi paripurna dan Puskesmas Polombangkeng Selatan yang berstatus belum terakreditasi, di mana hasilnya menyatakan bahwa 100 % merasakan puas dengan fasilitas Puskesmas Pattallassang seperti tersedianya kursi yang memadai di ruang tunggu untuk pasien yang antri dan juga puas dengan kebersihan lantai. Sedangkan di Puskesmas Polombangkeng ada sekitar 37,4 % yang tidak puas. Berdasarkan hasil uji statistik independent sample t-test diperoleh nilai ttest -18,772 dengan $p = 0,000 < (\alpha = 0,05)$ maka H_0 diterima, yang berarti ada perbedaan yang signifikan antara mutu pelayanan kesehatan rawat jalan berdasarkan status akreditasi (Ahmad, 2017).

Berbeda dengan penelitian ini yang mana hasilnya tidak terdapat perbedaan mutu pelayanan dari segi fasilitas berdasarkan status akreditasi Puskesmas. Untuk ketersediaan obat beberapa responden lebih puas dengan ketersediaan obat yang ada di Puskesmas Bontomangape (tidak terakreditasi) namun perbedaannya tidak terlalu signifikan hanya selisih 4.2% dengan Puskesmas Mappakasunggu (Terakreditasi Madya) dan selisih 4.6% dengan Puskesmas Pattallassang (Terakreditasi Paripurna), yang mana berdasarkan hasil

tabulasi silang didapatkan bahwa untuk Puskesmas Bontomangape sebesar 61.6%, Puskesmas Mappakasunggu yaitu sebesar 57.4% dan untuk Puskesmas Patalassang sebesar 57% yang merasa sangat puas.

3. Mutu pelayanan berdasarkan transparansi terhadap tingkat akreditasi Puskesmas

Pada variabel transparansi, dari ketiga Puskesmas yang diteliti, baik yang belum terakreditasi, terakreditasi madya maupun yang terakreditasi paripurna, rata-rata responden di masing-masing Puskesmas tersebut (Bontomangape, Mappakasunggu, Pattalassang) menilai pelayanan cukup transparan, hanya sebagian kecil yang menilai kurang transparan. Hasil yang diperoleh adalah tidak ditemukan perbedaan transparansi berdasarkan tingkat akreditasi Puskesmas.

Masing-masing Puskesmas (Puskesmas Bontomangape, Puskesmas Mappakasunggu, dan Puskesmas Pattalassang) merasa puas dengan informasi yang diberikan tenaga kesehatan, hal ini didukung oleh hasil *crosstable* yang menunjukkan 95.5% responden di Puskesmas Bontomangape (belum terakreditasi), 96.3% responden di Puskesmas Mappakasunggu (terakreditasi madya), dan 98.1% responden di Puskesmas Pattalassang yang merasa puas dengan kejelasan informasi yang diberikan petugas terkait hak/kewajiban ataupun tata tertib yang harus dipatuhi selama rawat inap. Selain itu, masing-masing Puskesmas memberikan cukup informasi mengenai tindakan dan tata cara pengobatan terhadap pasien dengan hal ini membuat responden lebih percaya dan yakin untuk melakukan pengobatan.

Variabel transparansi sudah cukup baik diterapkan di tiga Puskesmas tersebut. Selain itu untuk jawaban responden mengenai penjelasan yang diberikan oleh dokter mengenai rencana tindakan yang akan diberikan dan konsekuensinya kepada pasien dari hasil tabulasi silang yang merasa cukup puas yaitu 38% untuk Puskesmas Bontomangape, 25.6% untuk Puskesmas Mappakasunggu, dan 36.4%

untuk Puskesmas Patalassang. Namun, walaupun ketiga puskesmas sudah baik untuk penerapan transparansinya, namun diantara ketiga Puskesmas untuk tingkat kepuasan terendah mengenai transparansinya yaitu pada Puskesmas Bontomangape (belum terakreditasi) yaitu yang dimana terdapat (94.6%) responden yang mengatakan transparan walaupun hanya selisih 1.7% dari Puskesmas Mappakasunggu (Terakreditasi Madya), dan selisih 3.6% dengan Puskesmas Pattalassang (Terakreditasi Paripurna). Transparansi sangat berguna untuk mempertahankan atau menimbulkan rasa percaya. Adapun surah yang berhubungan dengan transparansi yaitu sebagai berikut :

قَالَتْ إِحَدُهُمَا يَا بَتِ اُسْتِ ؕ حِرَّةٌ اِنَّ خَيْرَ مِّنْ اُسْتِ ؕ حِرَّةٌ اَلْقَوِيُّ اَلْاَمِيْنُ (٢٦)

Terjemahnya :

"Salah seorang dari kedua wanita itu berkata: "Ya bapakku ambillah ia sebagai orang yang bekerja (pada kita), karena sesungguhnya orang yang paling baik yang kamu ambil untuk bekerja (pada kita) ialah orang yang kuat lagi dapat dipercaya". (QS. Al-Qashas/28:26).

Penjelasan ayat mengenai kepercayaan yang dimaksud adalah integritas pribadi yang menuntut adanya sifat amanah sehingga tidak merasa bahwa apa yang ada dalam genggamannya merupakan milik pribadi, tetapi milik pemberi amanat yang harus dipelihara dan bila diminta kembali, harus dengan rela mengembalikannya. Shihab, M.Q. (2016). Tafsir Al-Misbah. PT. Lentera Hati.

Penelitian ini bertolak belakang dengan penelitian (Nurul Annisa Ahmad (2017) yang menyatakan bahwa berdasarkan hasil uji statistik independent sample t-test diperoleh nilai t test -12,049 dengan $p = 0,000 < (\alpha = 0,05)$ maka H_a diterima, yang berarti ada perbedaan yang signifikan antara mutu pelayanan kesehatan rawat jalan berdasarkan status akreditasi menunjukkan bahwa dari 67 jumlah keseluruhan pasien rawat jalan di Puskesmas Pattalassang (akreditasi) Puskesmas pattalassang dan Puskesmas Polombangkeng Selatan (belum

akreditasi) memiliki rata-rata tingkat mutu pelayanan dokter sebesar 98,38% Puskesmas Pattalassang (akreditasi) dari 40 pasien rawat jalan. Dari hasil observasi di lapangan didapatkan bahwa untuk mutu pelayanan perawat rata-rata 92,6% dari 25 pasien rawat jalan mutu pelayanan perawat memuaskan pasien rawat jalan dan 7,4 % dari 2 pasien rawat jalan merasakan tidak puas terkait dengan daya tanggap pelayanan perawat dalam hal ini jawaban perawat dalam menjawab pertanyaan tentang penyakit yang diderita pasien seadanya di jawab oleh perawat dan pasien tidak puas. (Ahmad, 2017).

Berbeda dengan penelitian ini dimana untuk kejelasan informasi yang diberikan dokter maupun petugas kesehatan yang lainnya tentang diagnosa penyakit pasien, sebagian besar responden merasa puas, hal ini dibuktikan dari hasil tabulasi silang yang menyatakan 52.6% responden merasa sangat puas dan 47.4% yang merasa cukup puas dengan kejelasan informasi yg diberikan dokter maupun petugas kesehatan yang lainnya tentang diagnosa penyakit pasien di Puskesmas Bontomangape, Puskesmas Mappakasunggu dan Puskesmas Pattalassang

4. Mutu pelayanan berdasarkan keseimbangan hak dan kewajiban terhadap tingkat akreditasi Puskesmas

Pada variabel keseimbangan hak dan kewajiban di tiga Puskesmas yang diteliti yaitu Puskesmas Bontomangape, Puskesmas Mappakasunggu maupun Puskesmas Pattalassang, rata-rata responden di masing-masing Puskesmas tersebut menyatakan bahwa pelaksanaan hak dan kewajiban terpenuhi, hanya sebagian kecil saja yang menilai tidak terpenuhi. Adapun hasil yang diperoleh yaitu terdapat perbedaan yang signifikan pada pelaksanaan hak dan kewajiban berdasarkan tingkat akreditasi Puskesmas.

Ketiga Puskesmas (Puskesmas Bontomangape, Puskesmas Mappakasunggu, dan Puskesmas Pattalassang) tersebut terdapat sedikit

perbedaan pada tata cara maupun prosedur administrasi , yang mana lebih banyak responden yang mengeluh di Puskesmas Bontomangape (belum terakreditasi) dalam proses administrasi, sebagaimana hasil tabulasi silang dari jawaban responden menunjukkan bahwa 10.7% responden yang merasa kurang puas dengan adanya kewajiban pasien/keluarga pasien untuk memenuhi semua prosedur administrasi rawat inap, dan untuk Puskesmas Mappakasunggu (terakreditasi madya) terdapat 5.6% responden yang merasa kurang puas dengan adanya kewajiban pasien/keluarga pasien yang untuk memenuhi semua prosedur administrasi rawat inap, sedangkan untuk Puskesmas Pattallassang (terakreditasi paripurna) hanya 3.5% responden yang merasa kurang puas dengan adanya kewajiban pasien/keluarga pasien untuk memenuhi semua prosedur administrasi rawat inap. Hal inilah yang mengakibatkan terdapat perbedaan yang signifikan pada mutu pelayanan berdasarkan tingkat akreditasi Puskesmas pada variabel keseimbangan hak dan kewajiban. Hak dan kewajiban haruslah seimbang, sebagaimana yang terdapat dalam QS. Asy-Syura/26: 183 yaitu sebagai berikut :

وَلَا تَبْخَسُوا النَّاسَ أَشْيَاءَهُمْ وَلَا تَعْثَوْا فِي الْأَرْضِ مُفْسِدِينَ. (١٨٣)

Terjemahnya :

“Dan janganlah kamu merugikan manusia pada hak-haknya dan janganlah kamu merajalela di muka bumi dengan membuat kerusakan”
(QS.Asy-Syura/26:183).

Penjelasan ayat :

Firman-Nya mengabadikan tuntunan Nabi Syu'aib as : “Janganlah kamu membuat kejahatan di Bumi dengan menjadi perusak-perusak” merupakan larangan melakukan perusakan dan aneka kejahatan, apa pun bentuknya, baik pembunuhan, perampokan, perzinahan, pelanggaran hak asasi manusia, dan baik

material maupun immaterial, dan lain sebagainya. Selanjutnya, beliau melarang dengan larangan menyeluruh sehingga mencakup segala macam kejahatan, baik yang berkaitan dengan diri sendiri, orang lain, binatang maupun lingkungan. Shihab, M.Q. (2016). Tafsir Al-Misbah. PT. Lentera Hati.

Keseimbangan hak dan kewajiban di ketiga Puskesmas sudah terpenuhi menurut sebagian besar responden, hal ini dapat dilihat dari hasil tabulasi silang dimana dari ketiga puskesmas untuk tingkat keseimbangan hak dan kewajiban ditemukan perbedaan yang signifikan yang mana dari ketiga Puskesmas tersebut yang memiliki persentase terendah mengenai keseimbangan hak dan kewajiban pada kategori terpenuhi yaitu pada Puskesmas Bontomangape (tidak terakreditasi) yaitu 87.5% yang mengatakan terpenuhi dengan selisih (3.2%) dengan Puskesmas Mappakasunggu (Terakreditasi Madya), dan selisih (9%) dengan Puskesmas Pattalassang (Terakreditasi paripurna).

Penelitian ini bertolak belakang dengan penelitian (Ningrum et al., 2020) yang mana hasil penelitiannya menunjukkan bahwa terdapat hubungan status akreditasi Puskesmas dengan kepuasan pasien yang berkunjung di Puskesmas Kabupaten Banyumas diantaranya Puskesmas Sumpiuh, Baturaden, Purwokerto Utara, Sokaraja. dengan nilai $\alpha = 0,05$ (Ningrum et al., 2020). Pada penelitian yang lain yang dilakukan oleh Ratna Dwi Wulandari menyatakan bahwa berdasarkan hasil perbandingan skor kepuasan sebelum dengan sesudah akreditasi diperoleh ada kesenjangan sebesar 0,07. Artinya, tingkat kepuasan pasien setelah akreditasi meningkat sebesar 0,07 point atau meningkat 7%. Namun, jika dilihat per dimensi kepuasan, masih ada 1 dimensi yang mengalami penurunan kepuasan, yaitu dimensi understanding customer, yaitu menurun sebesar 0,71 point atau 7,1%. Dimensi kepuasan yang mengalami peningkatan tertinggi adalah responsiveness (Wulandari et al., 2019).

5. Mutu pelayanan terhadap tingkat akreditasi Puskesmas

Secara keseluruhan mutu pelayanan berdasarkan status akreditasi Puskesmas didapatkan hasil bahwa tidak terdapat perbedaan yang signifikan pada mutu pelayanan di tiga Puskesmas yang diteliti dengan nilai $p=0,601 > 0,05$. Rata-rata responden menilai mutu pelayanan baik, bahkan di Puskesmas yang belum terakreditasi sekalipun yaitu Puskesmas Bontomangape, 98,2 % responden menilai mutu pelayanannya baik. Begitupun dengan puskesmas Mappakasunggu yang berstatus akreditasi Madya, 96,3% responden juga menilai mutu pelayanan baik, dan untuk Puskesmas Pattallassang terdapat 99,1% responden yang menilai mutu pelayanan baik.

Dari ketiga Puskesmas tersebut, kebanyakan responden merasa puas dengan 4 unsur variabel yang diteliti yang terdiri dari variabel lokasi, fasilitas, transparansi serta hak & kewajiban. Berdasarkan hasil observasi, misalnya untuk variabel lokasi, ketiga Puskesmas tersebut baik yang belum terakreditasi maupun yang sudah terakreditasi Madya dan Paripurna, semua lokasinya termasuk mudah dijangkau oleh responden, yang mana letak dari ketiga Puskesmas tersebut dekat dari pemukiman penduduk, sehingga lokasinya mudah untuk ditemukan, akses jalan juga cukup baik. Selain itu alat transportasi cukup lancar sehingga responden tidak kesulitan menemukan alat transportasi, jarak yang dekat menyebabkan waktu tempuh ke Puskesmas juga cepat, begitupun dengan biaya yang harus dikeluarkan untuk ke Puskesmas cukup terjangkau bagi responden, oleh sebab itu rata-rata responden di tiga Puskesmas tersebut merasa puas dengan lokasi Puskesmas.

Penilaian responden terkait fasilitas juga didapatkan bahwa rata-rata responden di tiga Puskesmas menilai puas dengan fasilitas yang ada, baik Puskesmas yang belum terakreditasi maupun yang sudah terakreditasi Madya dan Paripurna. Unsur fasilitas di sini dinilai dari kelengkapan dan kondisi fasilitasnya.

Kebanyakan responden menilai bahwa fasilitas cukup lengkap, seperti tersedianya ruang tunggu pasien, tersedianya obat yang dibutuhkan, halaman yang bersih, tersedia tempat parkir, ruang perawatan yang cukup nyaman, tempat tidur yang bersih dan rapi, begitupun dengan kelengkapan interior dan penataan perabot rata-rata responden merasa puas

Sementara itu, kebanyakan responden yang ditemui juga merasa puas dengan transparansi, baik di Puskesmas Bontomangape yang belum terakreditasi, Puskesmas Mappakasunggu yang berstatus Madya maupun Puskesmas Pattallassang yang berstatus Paripurna. Pada umumnya mereka menilai bahwa informasi yang diberikan petugas cukup transparan, baik itu informasi tentang prosedur rawat inap, hak dan kewajiban, penjelasan mengenai tindakan yang akan dilakukan, diagnosa penyakit, penjelasan terkait tarif dan prosedur pembayaran semua disampaikan dengan jelas oleh petugas kesehatan, hal inilah yang membuat responden pada umumnya merasa puas. Sama halnya dengan pelaksanaan hak & kewajiban di Tiga Puskesmas yang diteliti, pada umumnya responden menyatakan pelaksanaan hak dan kewajiban sudah seimbang sehingga responden merasa hal tersebut telah terpenuhi.

Penelitian ini bertolak belakang dengan penelitian yang dilakukan oleh Kasmiati Putri, Muhammad Rifai, dan Andi Yusuf asil (2021) yang menunjukkan bahwa ada perbedaan mutu pelayanan kesehatan yang dilakukan oleh puskesmas terakreditasi dan puskesmas tidak terakreditasi. Hasil penelitian menunjukkan hasil uji statistik independent sampel t-test di peroleh nilai $p = 0.000$ dimana ($p = 0.05$) maka dapat disimpulkan bahwa ada perbedaan mutu pelayanan kesehatan terhadap puskesmas terakreditasi dan puskesmas tidak terakreditasi di Kabupaten Kolaka Utara Tahun 2021. Adanya perbedaan antara mutu pelayanan kesehatan puskesmas tidak terakreditasi dan puskesmas terakreditasi diperoleh bahwa adanya pelayanan yang dirasakan oleh responden di puskesmas tidak terakreditasi

belum maksimal selain itu sarana prasarana yang masih kurang seperti tenaga kesehatan yang belum memadai. Sedangkan pada puskesmas terakreditasi pelayanan kesehatan sudah sesuai standar walaupun masih ada responden yang merasa masih kurang seperti ketepatan waktu pelayanan, kepedulian petugas masih kurang (Putri *et al.*, 2021).



BAB V

PENUTUP

A. Kesimpulan

Berdasarkan hasil penelitian mengenai perbedaan mutu pelayanan kesehatan berdasarkan status akreditasi di Puskesmas Takalar, maka dapat disimpulkan bahwa tidak terdapat perbedaan yang signifikan antara mutu pelayanan dengan status tingkat akreditasi Puskesmas di Kabupaten Takalar, dengan nilai $p = 0.601 > 0.05$.

B. Keterbatasan Penelitian

Berdasarkan pada pengalaman langsung peneliti dalam proses penelitian ini, ada beberapa keterbatasan yang dialami dan dapat menjadi beberapa faktor yang dapat lebih diperhatikan bagi peneliti-peneliti yang akan datang dalam lebih menyempurnakan penelitiannya karna penelitian ini sendiri tentu memiliki kekurangan yang perlu diperbaiki dalam penelitian-penelitian kedepannya. Beberapa keterbatasan dalam penelitian ini yaitu :

1. Jumlah responden yang hanya 280 orang, tentunya masih kurang untuk menggambarkan keadaan yang sesungguhnya.
2. Objek penelitian hanya di fokuskan pada faktor ekstrinsik kepuasan yaitu lokasi, transparansi, fasilitas, dan keseimbangan hak dan kewajiban.
3. Dalam proses pengambilan data, informasi yang diberikan responden melalui kuesioner boleh jadi ada yang tidak menunjukkan pendapat responden yang sebenarnya, hal ini dapat terjadi karena adanya perbedaan pola pikir, persepsi atau pemahaman tiap responden, juga faktor lain seperti kejujuran dalam menjawab pertanyaan, serta bahasa responden yang sulit dipahami karena menggunakan bahasa daerah setempat.

C. Saran

Berdasarkan penelitian yang telah dilakukan ada beberapa saran yang dapat diajukan yaitu :

1. Bagi Puskesmas Bontomangape (Belum terakreditasi), disarankan untuk memaksimalkan mutu pelayanan kesehatan terutama fasilitas yang dapat membuat pasien semakin nyaman berada di ruang perawatan contohnya seperti pengadaan kipas angin atau jika memungkinkan pengadaan AC di tiap ruangan agar pasien tidak lagi merasa kepanasan di dalam ruangan, serta lebih meningkatkan daya tanggap dan meminimalisir keluhan pasien mengenai kewajiban prosedur rawat inap.
2. Bagi Puskesmas Mappakasunggu (terakreditasi Madya), disarankan untuk memaksimalkan mutu pelayanan kesehatan seperti fasilitas seperti menambah jalur untuk penambahan pencahayaan di tiap ruangan agar dapat lebih meningkatkan rasa aman bagi pasien rawat inap.
3. Bagi Puskesmas Pattalassang (terakreditasi paripurna) disarankan untuk tetap mempertahankan mutu pelayanannya.
4. Bagi peneliti lain, diharapkan untuk lebih mengembangkan penelitian ini agar lebih mendekati sempurna dan meneliti variabel atau faktor pemungkin lainnya yang tidak diteliti dalam penelitian ini.

DAFTAR PUSTAKA

- Ahmad, N. A. (2017). *Perbedaan Mutu Pelayanan Kesehatan Rawat Jalan Berdasarkan Status Akreditasi (Studi Komparasi) Puskesmas Pattallassang Dan Puskesmas Polombangkeng Selatan Tahun 2017*.
- Annisa, K. N. (2018). *Kota Medan*.
- Astriningtyas. (2017). *I Sugiyono. Metode Penelitian Pendidikan, Cetakan Ke-15. Bandung: Alfabeta, September 2012, Hal. 14. September 2012, 67–94*.
- Dawanson, J. A. (2020). Analisis Perbedaan Kualitas Pelayanan Sebelum Dan Sesudah Akreditasi Di Uptd Puskesmas Bentot Kecamatan Patangkep Tutui Kabupaten Barito Timur. *Japb*, 3(2), 1138–1151.
- Effendi, K., & Junita, S. (2019). Tingkat Kepuasan Pasien Terhadap Pelayanan Kesehatan Di Uptd Puskesmas Mutiara Tahun 2019. *Excellent Midwifery Journal Kedokteran, Fakultas Sumatera, Universitas*, 3(2), 82–90. <https://jurnal.mitrahusada.ac.id/index.php/emj/article/download/127/110>
- Gita Arneni, N. P. (2018). Hubungan Kelas Antenatal Mengenai Program Perencanaan Persalinan Dan Pencegahan Komplikasi Dengan Kesiapan Persalinan Ibu Hamil Trimester Iii. *Diploma Thesis, Jurusan Kebidanan*.
- Ida, S. H. (2021). *Program Studi S1 Kesehatan Masyarakat Fakultas Kesehatan Masyarakat Universitas Sumatera Utara 2021*.
- Inovasi, W. (2019). *Hubungan Status Akreditasi Puskesmas Dengan*. 8(1), 1–12.
- Karniawati, N., & Apriati, W. (2017). Aspek Transparansi Dalam Kualitas Pelayanan Pada Penyediaan Aksesibilitas Trotoar Jalan Bagi Penyandang Disabilitas Tunanetra Di Kota Bandung. *Journal Of Indonesian Public Administration And Governance Studies (Jipags)*, 01(01), 1–17. <http://150.107.142.250/index.php/jipags/article/view/1188>
- Kemendes RI, 2015. (2015). *Pmk No. 46 Ttg Akreditasi Puskesmas, Klinik Pratama, Tempat Praktik Mandiri Dokter Dan Dokter Gigi.Pdf.Part*.

[Http://Www.Slideshare.Net/Adelinahutauruk7/Permenkes-No-46-Tahun-2015-Tentang-Akreditasi-Puskesmas-Klinik-Pratama-Tempat-Praktik-Mandiri-Dokter-Dan-Dokter-Gigi](http://www.slideshare.net/Adelinahutauruk7/Permenkes-No-46-Tahun-2015-Tentang-Akreditasi-Puskesmas-Klinik-Pratama-Tempat-Praktik-Mandiri-Dokter-Dan-Dokter-Gigi)

- Kementerian Kesehatan, R. (2020). Data Dasar Puskesmas. *Data Dasar Puskesmas*, 1–37.
- Kinasih, F. A., Maslichah, & Sudaryanti, D. (2021). E-Jra Vol. 10 No. 07 Februari 2021 Fakultas Ekonomi Dan Bisnis Universitas Islam Malang. *E-Jra*, 10(07), 13–24.
- Mayssara A. Abo Hassanin Supervised, A. (2018). Laporan Akuntabilitas Kinerja Instansi Pemerintah (Lakip) Direktorat Jenderal Pelayanan Kesehatan Tahun 2018. *Paper Knowledge . Toward A Media History Of Documents*.
- Menteri Kesehatan Republik Indonesia. (2019). Berita Negara. *Menteri Kesehatan Republik Indonesia Peraturan Menteri Kesehatan Republik Indonesia*, 879, 2004–2006.
- Ningrum, Nofia, E. W., & Etlida. (2020). Hubungan Akreditasi Puskesmas Dengan Kepuasan Pasien Di Puskesmas Kabupaten Banyumas. *Human Care Journal*, 5(3), 732. <https://doi.org/10.32883/Hcj.V5i3.755>
- Nurjannah, I., Trisna, P., & Raharjo, B. B. (2019). *Higeia Journal Of Public Health Status Akreditasi Puskesmas Dengan Tingkat Kepuasan Pasien*. 3(2), 324–336.
- Pardede, J. . (2017). Analisis Komparatif Implementasi Program Total Quality Management (Tqm) Dan Kepuasan Pasien Rawat Inap Dan Rawat Jalan (Studi Kasus Paa Rumah Sakit Bina Kasih Dadn Rumah Sakit Lancang Kuning). *Jom Fekom*, 4(1), 1075–1089.
- Pasalli', A., & Patattan, A. A. (2021). Hubungan Mutu Pelayanan Kesehatan Dengan Kepuasan Pasien Di Rumah Sakit Fatima Makale Di Era New Normal. *Jurnal Keperawatan Florence Nightingale*, 4(1), 14–19.

<https://doi.org/10.52774/jkfn.v4i1.57>

- Peraturan Menteri Kesehatan RI No 43 Tahun 2019. (2019). Peraturan Menteri Kesehatan RI No 43 Tahun 2019 Tentang Puskesmas. *Peraturan Menteri Kesehatan RI No 43 Tahun 2019 Tentang Puskesmas, Nomor 65(879)*, 2004–2006.
- Putri, A. K. Dan A. S. (2018). *Kualitas Pelayanan Puskesmas Wonokusumo Kota Surabaya*. *105(3)*, 129–133.
<https://webcache.googleusercontent.com/search?q=cache:bdsuqohoci4j:https://media.neliti.com/media/publications/9138-id-perlindungan-hukum-terhadap-anak-dari-konten-berbahaya-dalam-media-cetak-dan-ele.pdf+&cd=3&hl=id&ct=clnk&gl=id>
- Putri, K., Rifai, M., & Yusuf, A. (2021). Perbedaan Mutu Pelayanan Kesehatan terhadap Puskesmas Terakreditasi dan Puskesmas Tidak Terakreditasi di Kabupaten Kolaka Utara Tahun 2021. *0231*, 27–35.
- Riyadi, A. (2017). Hubungan Status Akreditasi Puskesmas Dengan Tingkat Kepuasan Pasien Di Puskesmas Kabupaten Bantul. *Manajemen Asuhan Kebidanan Pada Bayi Dengan Caput Succedaneum Di RSUD Syekh Yusuf Gowa Tahun, 4*, 9–15.
- Sagala. (2019). Hubungan Antara Komunikasi Teraupetik Dengan Kepuasan Pasien Di RSUD Cut Mutia Lhokseumawe. *Keperawatan*.
- Sanah, N. (2017). *Pelaksanaan Fungsi Puskesmas (Pusat Kesehatan Masyarakat) Dalam Meningkatkan Kualitas Pelayanan Kesehatan*. *5(1)*, 305–314.
- Sari, I. K. (2020). *Pengaruh Kualitas Pelayanan Terhadap Kepuasan Pasien Di Puskesmas Urug Kecamatan Kawalu Kota Tasikmalaya*. *7*.
- Serdar, D. (2019). Peraturan Menteri Kesehatan Republik Indonesia Tentang Standar Dan Instrumen Akreditasi Puskesmas Edisi Kedua Tahun 2019. *Sustainability (Switzerland)*, *11(1)*, 1–14.

[Http://Scioteca.Caf.Com/Bitstream/Handle/123456789/1091/Red2017-Eng-8ene.Pdf?Sequence=12&Isallowed=Y%0ahttp://Dx.Doi.Org/10.1016/J.Regsciurbeco.2008.06.005%0ahttps://Www.Researchgate.Net/Publication/305320484_Sistem_Pembetulan_Terpusat_Strategi_Melestari](http://Scioteca.Caf.Com/Bitstream/Handle/123456789/1091/Red2017-Eng-8ene.Pdf?Sequence=12&Isallowed=Y%0ahttp://Dx.Doi.Org/10.1016/J.Regsciurbeco.2008.06.005%0ahttps://Www.Researchgate.Net/Publication/305320484_Sistem_Pembetulan_Terpusat_Strategi_Melestari)

Shihab, M. Q. (2016). *Tafsir Al-Misbah*. PT.Lentera Hati. Yusita, I., Noprianty, R., Kurniawati, R. D., Rofiasari, L., & Anriani, A. (2020)

Supartiningsih. (2018). *Skripsi Analisis Kepuasan Pasien Terhadap Pengendalian Mutu Pelayanan Kesehatan Di Rumah Sakit Haji Makassar*.

Sutianingsih. (2019). *Kepuasan Rsup Dr. Kariadi Semarang*.

Taekab, A. H., & Chriswardani Suryawati, W. K. (2019). Analisis Persepsi Pasien Terhadap Mutu Pelayanan Puskesmas Dan Hubungannya Dengan Kepuasan Pasien Rawat Jalan Di Puskesmas Leyangan Kabupaten Semarang Tahun 2018. *Jurnal Kesehatan Masyarakat (E-Journal)*, 7(1), 31–40.

Tarigan, A. (2018). *Pengaruh Mutu Pelayanan Kesehatan Terhadap Kepuasan Pasien Rawat Jalan Jantung Di Rumah Sakit Advent Medan Tahun 2018*. <https://doi.org/10.1038/132817a0>

Wahyudi, R. (2017). *Kelalaian Birokrasi Dan Ketidakadilan Pelayanan Publik Di Kantor Dinas Kependudukan Dan Pencatatan Sipil Kota Pekanbaru*. 77–86.

Wardiah, R. (2021). Hubungan Mutu Pelayanan Kesehatan Dengan Tingkat Kepuasan Pasien Rawat Inap Di Rsup Dr. Rasidin Padang. *Human Care Journal*, 6(1), 225–231.

Widyastuti, W. (2019). *Hubungan Akreditasi Puskesmas Dengan Tingkat Kepuasan Pasien Di Puskesmas Wilayah Kabupaten Semarang*.

Wulandari, R. D., Ridho, Ilham A., Supriyanto, S., Qomaruddin, M. B., Damayanti, N. A., Laksono, A. D., & Rassa, A. N. F. (2019). *Pengaruh Pelaksanaan Akreditasi Puskesmas Terhadap Kepuasan Pasien The Influence Of Primary Health Care Accreditation On Patient Satisfaction*.

228–236.


Yewen, M. R., Korompis, G. E. C., Kolibu, F. K., Kesehatan, F., Universitas, M., & Ratulangi, S. (2018). *Hubungan Antara Status Akreditasi Puskesmas Dengan Tingkat Kepuasan Pasien Di Kota Sorong Provinsi Papua Barat Pendahuluan Akreditasi Puskesmas Adalah Pengakuan Yang Diberikan Oleh Lembaga Akreditasi Memiliki Berbeda Tingkat Untuk Kepuasan Suatu Yang Pel. 7(5).*

Yustisia, B. (2017). Kualitas Pelayanan Puskesmas Dengan Kepuasan Pasien Lanjut Usia. *Stik Jombang*, 1–82.
[Http://Repository.Uinjkt.Ac.Id/Dspace/Bitstream/123456789/37953/1/Rizqiana Adawiyah-Fkik.Pdf](http://Repository.Uinjkt.Ac.Id/Dspace/Bitstream/123456789/37953/1/Rizqiana%20Adawiyah-Fkik.Pdf)



L

A



M

P

I

UNIVERSITAS ISLAM NEGERI
ALAUDDIN
M A K A S S A R

R

A

N

Lampiran 1 : Kuesioner**KUESIONER**

No. Responden :

Tgl. Pengisian :

Mohon diisi dan dijawab pertanyaan di bawah ini dengan benar dan lengkap.

Nama :

Umur : Tahun

Jenis Kelamin: Laki-laki/Perempuan

Pekerjaan :

- | | |
|---|---|
| <input type="checkbox"/> Pegawai Negeri Sipil | <input type="checkbox"/> Buruh/Tani |
| <input type="checkbox"/> Pegawai Swasta | <input type="checkbox"/> Pensiunan |
| <input type="checkbox"/> ABRI | <input type="checkbox"/> Ibu Rumah Tangga |
| <input type="checkbox"/> TNI/ABRI | <input type="checkbox"/> Lainnya |
| <input type="checkbox"/> Mahasiswa/Pelajar | (Sebutkan): |
| <input type="checkbox"/> Pengusaha | |
| | |
| | |

Alamat :

Pendidikan Terakhir :

- | | |
|--|--|
| <input type="checkbox"/> Tidak Sekolah | <input type="checkbox"/> SMA dan Sederajat |
| <input type="checkbox"/> SD | <input type="checkbox"/> S1 |
| <input type="checkbox"/> SMP dan Sederajat | <input type="checkbox"/> Lainnya |
| | (Sebutkan): |
| | |
| | |
| | |

Lama Perawatan : Hari

Ruang Perawatan :

Kelas Perawatan :

Jenis Kepesertaan :
Umum/BPJS

	untuk menghormati dan menghargai petugas kesehatan								
6	Hak untuk diberikan edukasi/penjelasan tentang penyakit yang diderita (misal; jenis makanan yang harus dihindari, efek samping obat dsb)								
7	Hak untuk memberi izin/menolak atas tindakan medis yang akan dilakukan petugas								
8	Hak untuk dijaga privasinya selama perawatan								
9	Hak untuk menyampaikan keluhan/pendapat terkait pelayanan yang diterima								
10	Hak untuk didampingi oleh keluarga								
11	Hak atas keamanan & keselamatan								
12	Hak untuk dilayani dengan baik secara manusiawi (misal; sopan santun dan keramahan petugas)								
13	Hak yang didapatkan selama rawat inap disesuaikan dengan kewajiban yang telah disepakati								

Lampiran 2 : Output SPSS

UNIVARIAT

1. Jumlah akreditasi puskesmas

AKREDITASI

	Frequency	Percent	Valid Percent	Cumulative Percent
Valid belum terakreditasi	112	40.0	40.0	40.0
madya	54	19.3	19.3	59.3
paripurna	114	40.7	40.7	100.0
Total	280	100.0	100.0	

2. Usia

umur

	Frequency	Percent	Valid Percent	Cumulative Percent
Valid 1-10	21	18.8	18.8	18.8
11-20	15	13.4	13.4	32.1
21-30	16	14.3	14.3	46.4
31-40	20	17.9	17.9	64.3
41-50	29	25.9	25.9	90.2
51-60	10	8.9	8.9	99.1
61-70	1	.9	.9	100.0
Total	112	100.0	100.0	

usia

	Frequency	Percent	Valid Percent	Cumulative Percent
Valid 1-10	10	18.5	18.5	18.5
11-20	5	9.3	9.3	27.8
21-30	6	11.1	11.1	38.9
31-40	15	27.8	27.8	66.7
41-50	13	24.1	24.1	90.7
51-60	5	9.3	9.3	100.0
Total	54	100.0	100.0	

umur

	Frequency	Percent	Valid Percent	Cumulative Percent
Valid 1-10	21	18.4	18.4	18.4
11-20	25	21.9	21.9	40.4
21-30	21	18.4	18.4	58.8
31-40	20	17.5	17.5	76.3
41-50	20	17.5	17.5	93.9
51-60	5	4.4	4.4	98.2
61-70	2	1.8	1.8	100.0
Total	114	100.0	100.0	

3. Jenis kelamin

jenis kelamiin

	Frequency	Percent	Valid Percent	Cumulative Percent
Valid laki laki	44	39.3	39.3	39.3
perempuan	68	60.7	60.7	100.0
Total	112	100.0	100.0	

jenis kelamiin

	Frequency	Percent	Valid Percent	Cumulative Percent
Valid laki laki	21	38.9	38.9	38.9
perempuan	33	61.1	61.1	100.0
Total	54	100.0	100.0	

jenis kelamiin

	Frequency	Percent	Valid Percent	Cumulative Percent
Valid laki laki	50	43.9	43.9	43.9
perempuan	64	56.1	56.1	100.0
Total	114	100.0	100.0	

4. Pekerjaan

pekerjaan

	Frequency	Percent	Valid Percent	Cumulative Percent
Valid pegawai swasta	2	1.8	1.8	1.8
mahasiswa/pelajar	26	23.2	23.2	25.0
buruh/tani	31	27.7	27.7	52.7
IRT	35	31.2	31.2	83.9
lainnya	18	16.1	16.1	100.0
Total	112	100.0	100.0	

pekerjaan

	Frequency	Percent	Valid Percent	Cumulative Percent
Valid mahasiswa/pelajar	8	14.8	14.8	14.8
buruh/tani	15	27.8	27.8	42.6
IRT	16	29.6	29.6	72.2
lainnya	15	27.8	27.8	100.0
Total	54	100.0	100.0	

pekerjaan

	Frequency	Percent	Valid Percent	Cumulative Percent
Valid pegawai swasta	1	.9	.9	.9
mahasiswa/pelajar	25	21.9	21.9	22.8
buruh/tani	33	28.9	28.9	51.8
pensiunan	1	.9	.9	52.6
IRT	30	26.3	26.3	78.9
lainnya	24	21.1	21.1	100.0
Total	114	100.0	100.0	

5. Pendidikan



pendidikan terakhir

	Frequency	Percent	Valid Percent	Cumulative Percent
Valid tidak sekolah	34	30.4	30.4	30.4
sd	31	27.7	27.7	58.0
smp	23	20.5	20.5	78.6
sma	24	21.4	21.4	100.0
Total	112	100.0	100.0	

M A K A S S A R

pendidikan terakhir

	Frequency	Percent	Valid Percent	Cumulative Percent
Valid tidak sekolah	15	27.8	27.8	27.8
sd	14	25.9	25.9	53.7
smp	17	31.5	31.5	85.2
sma	8	14.8	14.8	100.0
Total	54	100.0	100.0	

pendidikan terakhir

	Frequency	Percent	Valid Percent	Cumulative Percent
Valid tidak sekolah	27	23.7	23.7	23.7
sd	16	14.0	14.0	37.7
smp	32	28.1	28.1	65.8
sma	38	33.3	33.3	99.1
s1	1	.9	.9	100.0
Total	114	100.0	100.0	

BIVARIAT

1. Lokasi

Lokasi * Akreditasi Crosstabulation

		Akreditasi			Total
		belum terakreditasi	madya	paripurna	
Lokasi sulit	Count	4	3	4	11
	% of Total	1.4%	1.1%	1.4%	3.9%
mudah	Count	108	51	110	269
	% of Total	38.6%	18.2%	39.3%	96.1%
Total	Count	112	54	114	280
	% of Total	40.0%	19.3%	40.7%	100.0%

2. Fasilitas

Fasilitas * Akreditas Puskesmas Crosstabulation

		Akreditas Puskesmas			Total
		belum terakreditasi	madya	paripurna	
Fasilitas kurang baik	Count	7	3	4	14
	% of Total	2.5%	1.1%	1.4%	5.0%
baik	Count	105	51	110	266
	% of Total	37.5%	18.2%	39.3%	95.0%
Total	Count	112	54	114	280
	% of Total	40.0%	19.3%	40.7%	100.0%

3. Transparansi

Transparansi * Akreditasi Puskesmas Crosstabulation

		Akreditasi Puskesmas			Total
		belum terakreditasi	madya	paripurna	
Transparansi kurang	Count	6	2	2	10
	% of Total	2.1%	.7%	.7%	3.6%
cukup	Count	106	52	112	270
	% of Total	37.9%	18.6%	40.0%	96.4%
Total	Count	112	54	114	280
	% of Total	40.0%	19.3%	40.7%	100.0%

4. Keseimbangan hak dan kewajiban

KHK * Akreditasi Puskesmas Crosstabulation

		Akreditasi Puskesmas			Total
		belum terakreditasi	madya	paripurna	
KHK tidak terpenuhi	Count	14	5	4	23
	% of Total	5.0%	1.8%	1.4%	8.2%
terpenuhi	Count	98	49	110	257
	% of Total	35.0%	17.5%	39.3%	91.8%
Total	Count	112	54	114	280
	% of Total	40.0%	19.3%	40.7%	100.0%

Mutu Pelayanan

kepuasan responden * AKREDITASI Crosstabulation

			AKREDITASI			Total
			belum terakreditasi	terakreditasi madya	terakreditasi paripurna	
kepuasan tidak responden	Count	2	2	1	5	
	% within kepuasan responden	40.0%	40.0%	20.0%	100.0%	
	% within AKREDITASI	1.8%	3.7%	.9%	1.8%	
puas responden	Count	110	52	113	275	
	% within kepuasan responden	40.0%	18.9%	41.1%	100.0%	
	% within AKREDITASI	98.2%	96.3%	99.1%	98.2%	
Total	Count	112	54	114	280	
	% within kepuasan responden	40.0%	19.3%	40.7%	100.0%	
	% within AKREDITASI	100.0%	100.0%	100.0%	100.0%	

Test Statistics^{a,b}

	AKREDITASI
Chi-Square	.273
df	1
Asymp. Sig.	.601

a. Kruskal Wallis Test

b. Grouping Variable:
kepuasan responden

Crosstabe Pembahasan

jarak tempuh yang dilalui ke * AKREDITASI Crosstabulation

			AKREDITASI			Total
			belum terakreditasi	madya	paripurna	
jarak tempuh yang dilalui ke	sangat tidak puas	Count % within AKREDITASI	0 .0%	1 1.9%	1 .9%	2 .7%
	kuang puas	Count % within AKREDITASI	3 2.7%	2 3.7%	3 2.6%	8 2.9%
	cukup puas	Count % within AKREDITASI	66 58.9%	28 51.9%	75 65.8%	169 60.4%
	sangat puas	Count % within AKREDITASI	43 38.4%	23 42.6%	35 30.7%	101 36.1%
Total	Count % within AKREDITASI	112 100.0%	54 100.0%	114 100.0%	280 100.0%	

kecepatan waktu yang ditempuh untuk bisa sampai ke puskesmas *
AKREDITASI Crosstabulation

			AKREDITASI			Total
			belum terakreditasi	madya	paripurna	
kecepatan waktu yang ditempuh untuk bisa sampai ke puskesmas	sangat tidak puas	Count % within AKREDITASI	1 .9%	0 .0%	0 .0%	1 .4%
	kurang puas	Count % within AKREDITASI	2 1.8%	3 5.6%	4 3.5%	9 3.2%
	cukup puas	Count % within AKREDITASI	53 47.3%	30 55.6%	56 49.1%	139 49.6%
	sangat puas	Count % within AKREDITASI	56 50.0%	21 38.9%	54 47.4%	131 46.8%
Total		Count % within AKREDITASI	112 100.0%	54 100.0%	114 100.0%	280 100.0%

kebersihan dan kenyamanan tempat tidur * AKREDITASI Crosstabulation

			AKREDITASI			Total
			belum terakreditasi	madya	paripurna	
kebersihan dan kenyamanan tempat tidur	sangat tidak puas	Count % within AKREDITASI	0 .0%	1 1.9%	0 .0%	1 .4%
	cukup puas	Count % within AKREDITASI	34 30.4%	23 42.6%	36 31.6%	93 33.2%
	sangat puas	Count % within AKREDITASI	78 69.6%	30 55.6%	78 68.4%	186 66.4%
Total		Count % within AKREDITASI	112 100.0%	54 100.0%	114 100.0%	280 100.0%

kebersihan dan kerapian ruang perawatan * AKREDITASI Crosstabulation

			AKREDITASI			Total
			belum terakreditasi	madya	paripurna	
kebersihan dan kerapian ruang perawatan	sangat tidak puas	Count % within AKREDITASI	7 6.2%	3 5.6%	4 3.5%	14 5.0%
	cukup puas	Count % within AKREDITASI	21 18.8%	10 18.5%	22 19.3%	53 18.9%
	sangat puas	Count % within AKREDITASI	84 75.0%	41 75.9%	88 77.2%	213 76.1%
Total	Count % within AKREDITASI	112 100.0%	54 100.0%	114 100.0%	280 100.0%	

kenyamanan ruang perawatan (misal : sirkulasi udara, bebas serangga) *

AKREDITASI Crosstabulation

		AKREDITASI			Total	
		belum terakreditasi	madya	paripurna		
kenyamanan ruang perawatan (misal : sirkulasi udara, bebas serangga)	Count	7	7	4	18	
	% within AKREDITASI I	6.2%	13.0%	3.5%	6.4%	
	cukup puas	Count	42	25	47	114
	% within AKREDITASI I	37.5%	46.3%	41.2%	40.7%	
	sangat puas	Count	63	22	63	148
	% within AKREDITASI I	56.2%	40.7%	55.3%	52.9%	
Total	Count	112	54	114	280	
	% within AKREDITASI I	100.0%	100.0%	100.0%	100.0%	

ALAUDDIN
M A K A S S A R

kelengkapan interior dan eksterior seperti tv,ac dsb * AKREDITASI
Crosstabulation

			AKREDITASI			Total
			belum terakreditasi	madya	paripurna	
kelengkapan interior dan eksterior seperti tv,ac dsb	sangat tidak puas	Count % within AKREDITASI	7 6.2%	5 9.3%	4 3.5%	16 5.7%
	kurang puas	Count % within AKREDITASI	13 11.6%	6 11.1%	6 5.3%	25 8.9%
	cukup puas	Count % within AKREDITASI	65 58.0%	32 59.3%	71 62.3%	168 60.0%
	sangat puas	Count % within AKREDITASI	27 24.1%	11 20.4%	33 28.9%	71 25.4%
Total	Count % within AKREDITASI	112 100.0%	54 100.0%	114 100.0%	280 100.0%	

MAKASSAR

kemudahan mendapatkan alat transportasi ke puskesmas * AKREDITASI
Crosstabulation

			AKREDITASI			Total
			belum terakreditasi	madya	paripurna	
kemudahan mendapatkan alat transportasi ke puskesmas	sangat tidak puas	Count % within AKREDITASI	2 1.8%	0 .0%	0 .0%	2 .7%
	kurang puas	Count % within AKREDITASI	2 1.8%	2 3.7%	4 3.5%	8 2.9%
	cukup puas	Count % within AKREDITASI	45 40.2%	26 48.1%	46 40.4%	117 41.8%
	sangat puas	Count % within AKREDITASI	63 56.2%	26 48.1%	64 56.1%	153 54.6%
Total		Count % within AKREDITASI	112 100.0%	54 100.0%	114 100.0%	280 100.0%

keterjangkauan biaya yang harus dikeluarkan untuk mengakses pelayanan *
AKREDITASI Crosstabulation

			AKREDITASI			Total
			belum terakreditasi	madya	paripurna	
keterjangkauan biaya yang harus dikeluarkan untuk mengakses pelayanan	cukup puas	Count % within AKREDITASI	70 62.5%	36 66.7%	70 61.4%	176 62.9%
	sangat puas	Count % within AKREDITASI	42 37.5%	18 33.3%	44 38.6%	104 37.1%
Total		Count % within AKREDITASI	112 100.0%	54 100.0%	114 100.0%	280 100.0%

ketersediaan obat yang dibutuhkan pasien di apotek puskesmas *
AKREDITASI Crosstabulation

			AKREDITASI			Total
			belum terakreditasi	madya	paripurna	
ketersediaan obat yang dibutuhkan pasien di apotek puskesmas	kurang puas	Count % within AKREDITASI	7 6.2%	3 5.6%	4 3.5%	14 5.0%
	cukup puas	Count % within AKREDITASI	40 35.7%	22 40.7%	49 43.0%	111 39.6%
	sangat puas	Count % within AKREDITASI	65 58.0%	29 53.7%	61 53.5%	155 55.4%
Total		Count	112	54	114	280

ketersediaan obat yang dibutuhkan pasien di apotek puskesmas *
AKREDITASI Crosstabulation

			AKREDITASI			Total
			belum terakreditasi	madya	paripurna	
ketersediaan obat yang dibutuhkan pasien di apotek puskesmas	kurang puas	Count % within AKREDITASI	7 6.2%	3 5.6%	4 3.5%	14 5.0%
	cukup puas	Count % within AKREDITASI	40 35.7%	22 40.7%	49 43.0%	111 39.6%
	sangat puas	Count % within AKREDITASI	65 58.0%	29 53.7%	61 53.5%	155 55.4%
Total	Count % within AKREDITASI	112 100.0%	54 100.0%	114 100.0%	280 100.0%	

adanya kewajiban pasien/keluarga pasien untuk memenuhi semua rosedur administrasi rawat inap * AKREDITASI Crosstabulation

			AKREDITASI			Total
			belum terakreditasi	madya	paripurna	
adanya kewajiban pasien/keluarga pasien untuk memenuhi semua rosedur administrasi rawat inap	kurang puas	Count % within AKREDITASI	12 10.7%	3 5.6%	4 3.5%	19 6.8%
	cukup puas	Count % within AKREDITASI	23 20.5%	8 14.8%	17 14.9%	48 17.1%
	sangat puas	Count % within AKREDITASI	77 68.8%	43 79.6%	93 81.6%	213 76.1%
Total		Count % within AKREDITASI	112 100.0%	54 100.0%	114 100.0%	280 100.0%

kejelasan informasi yang diberikan petugas terkait hak/kewajiban ataupun tata tertib yang harus dipatuhi selama rawat inap * AKREDITASI

Crosstabulation

			AKREDITASI			Total
			belum terakreditasi	madya	paripurna	
kejelasan informasi yang diberikan petugas terkait hak/kewajiban ataupun tata tertib yang harus dipatuhi selama rawat inap	kurang puas	Count % within AKREDITASI	5 4.5%	2 3.7%	1 .9%	8 2.9%
	cukup puas	Count % within AKREDITASI	43 38.4%	24 44.4%	47 41.2%	114 40.7%
	sangat puas	Count % within AKREDITASI	64 57.1%	28 51.9%	66 57.9%	158 56.4%
Total		Count % within AKREDITASI	112 100.0%	54 100.0%	114 100.0%	280 100.0%

ALAUDDIN
M A K A S S A R

penjelasan yg diberikan oleh dokter mengenai rencana tindakan yang akan diberikan dan konsekuensinya kpd pasien * AKREDITASI Crosstabulation

			AKREDITASI			Total
			belum terakreditasi	madya	paripurna	
penjelasan yg diberikan oleh dokter mengenai rencana tindakan yang akan diberikan dan konsekuensinya kpd pasien	sangat tdk puas	Count % within AKREDITASI	0 .0%	1 1.9%	0 .0%	1 .4%
	kurang puas	Count % within AKREDITASI	1 .9%	0 .0%	0 .0%	1 .4%
	cukup puas	Count % within AKREDITASI	49 43.8%	30 55.6%	45 39.5%	124 44.3%
	sangat puas	Count % within AKREDITASI	62 55.4%	23 42.6%	69 60.5%	154 55.0%
Total		Count % within AKREDITASI	112 100.0%	54 100.0%	114 100.0%	280 100.0%

akses jalan menuju puskesmas * AKREDITASI Crosstabulation

		AKREDITASI			Total
		belum terakreditasi	madya	paripurna	
akses jalan menuju puskesmas	cukup puas	Count 66	38	78	182
	% within akses jalan menuju puskesmas	36.3%	20.9%	42.9%	100.0%
	% within AKREDITASI	58.9%	70.4%	68.4%	65.0%
	sangat puas	Count 46	16	36	98
	% within akses jalan menuju puskesmas	46.9%	16.3%	36.7%	100.0%
	% within AKREDITASI	41.1%	29.6%	31.6%	35.0%
Total	Count	112	54	114	280
	% within akses jalan menuju puskesmas	40.0%	19.3%	40.7%	100.0%
	% within AKREDITASI	100.0%	100.0%	100.0%	100.0%

kemudahan mendapatkan alat transportasi ke puskesmas * AKREDITASI
Crosstabulation

			AKREDITASI			Total
			belum terakreditasi	madya	paripurna	
kemudahan mendapatkan alat transportasi ke puskesmas	cukup puas	Count % within kemudahan mendapatkan alat transportasi ke puskesmas % within AKREDITASI	47 38.8% 42.0%	26 21.5% 48.1%	48 39.7% 42.1%	121 100.0% 43.2%
	sangat puas	Count % within kemudahan mendapatkan alat transportasi ke puskesmas % within AKREDITASI	65 40.9% 58.0%	28 17.6% 51.9%	66 41.5% 57.9%	159 100.0% 56.8%
Total		Count % within kemudahan mendapatkan alat transportasi ke puskesmas % within AKREDITASI	112 40.0% 100.0%	54 19.3% 100.0%	114 40.7% 100.0%	280 100.0% 100.0%

keterjangkauan biaya yang harus dikeluarkan untuk mengakses pelayanan *
AKREDITASI Crosstabulation

		AKREDITASI			Total		
		belum terakreditasi	madya	paripurna			
keterjangkauan biaya yang harus dikeluarkan untuk mengakses pelayanan	cukup puas	Count	68	35	70	173	
		% within keterjangkauan biaya yang harus dikeluarkan untuk mengakses pelayanan	39.3%	20.2%	40.5%	100.0%	
		% within AKREDITASI	60.7%	64.8%	61.4%	61.8%	
	sangat puas	Count	44	19	44	107	
			% within keterjangkauan biaya yang harus dikeluarkan untuk mengakses pelayanan	41.1%	17.8%	41.1%	100.0%
			% within AKREDITASI	39.3%	35.2%	38.6%	38.2%
Total	Count	112	54	114	280		
		% within keterjangkauan biaya yang harus dikeluarkan untuk mengakses pelayanan	40.0%	19.3%	40.7%	100.0%	
		% within AKREDITASI	100.0%	100.0%	100.0%	100.0%	

kelengkapan interior dan eksterior seperti tv,ac dsb * AKREDITASI
Crosstabulation

			AKREDITASI			Total
			belum terakreditasi	madya	paripurna	
kelengkapan interior dan eksterior seperti tv,ac dsb	kurang puas	Count	14	5	7	26
		% within kelengkapan interior dan eksterior seperti tv,ac dsb	53.8%	19.2%	26.9%	100.0%
		% within AKREDITASI	12.5%	9.3%	6.1%	9.3%
	cukup puas	Count	69	36	74	179
		% within kelengkapan interior dan eksterior seperti tv,ac dsb	38.5%	20.1%	41.3%	100.0%
		% within AKREDITASI	61.6%	66.7%	64.9%	63.9%
	sangat puas	Count	29	13	33	75
		% within kelengkapan interior dan eksterior seperti tv,ac dsb	38.7%	17.3%	44.0%	100.0%
		% within AKREDITASI	25.9%	24.1%	28.9%	26.8%
Total	Count	112	54	114	280	
	% within kelengkapan interior dan eksterior seperti tv,ac dsb	40.0%	19.3%	40.7%	100.0%	
	% within AKREDITASI	100.0%	100.0%	100.0%	100.0%	

penjelasan yg diberikan oleh dokter mengenai rencana tindakan yang akan diberikan dan konsekuensinya kpd pasien * AKREDITASI Crosstabulation

			AKREDITASI			Total
			belum terakreditasi	madya	paripurna	
penjelasan yg diberikan oleh dokter mengenai rencana tindakan yang akan diberikan dan konsekuensinya kpd pasien	cukup puas	Count	46	31	44	121
		% within penjelasan yg diberikan oleh dokter mengenai rencana tindakan yang akan diberikan dan konsekuensinya kpd pasien	38.0%	25.6%	36.4%	100.0%
		% within AKREDITASI	41.1%	57.4%	38.6%	43.2%
	sangat puas	Count	66	23	70	159
		% within penjelasan yg diberikan oleh dokter mengenai rencana tindakan yang akan diberikan dan konsekuensinya kpd pasien	41.5%	14.5%	44.0%	100.0%
		% within AKREDITASI	58.9%	42.6%	61.4%	56.8%
Total	Count	112	54	114	280	
	% within penjelasan yg diberikan oleh dokter mengenai rencana tindakan yang akan diberikan dan konsekuensinya kpd pasien	40.0%	19.3%	40.7%	100.0%	
	% within AKREDITASI	100.0%	100.0%	100.0%	100.0%	

adanya kewajiban pasien/keluarga pasien untuk memenuhi semua rosedur administrasi rawat inap * AKREDITASI Crosstabulation

			AKREDITASI			Total
			belum terakreditasi	madya	paripurna	
adanya kewajiban pasien/keluarga pasien untuk memenuhi semua rosedur administrasi rawat inap	cukup penting	Count	27	8	18	53
		% within adanya kewajiban pasien/keluarga pasien untuk memenuhi semua rosedur administrasi rawat inap	50.9%	15.1%	34.0%	100.0%
		% within AKREDITASI	24.1%	14.8%	15.8%	18.9%
	sangat penting	Count	85	46	96	227
		% within adanya kewajiban pasien/keluarga pasien untuk memenuhi semua rosedur administrasi rawat inap	37.4%	20.3%	42.3%	100.0%
		% within AKREDITASI	75.9%	85.2%	84.2%	81.1%
Total		Count	112	54	114	280
		% within adanya kewajiban pasien/keluarga pasien untuk memenuhi semua rosedur administrasi rawat inap	40.0%	19.3%	40.7%	100.0%
		% within AKREDITASI	100.0%	100.0%	100.0%	100.0%

AKREDITASI * ketersediaan kursi yang memadai di ruang tunggu Crosstabulation

			ketersediaan kursi yang memadai di ruang tunggu		Total
			cukup puas	sangat puas	
AKREDITASI belum terakreditasi	Count	37	75	112	
	% within AKREDITASI	33.0%	67.0%	100.0%	
	% within ketersediaan kursi yang memadai di ruang tunggu	37.4%	41.4%	40.0%	
madya	Count	19	35	54	
	% within AKREDITASI	35.2%	64.8%	100.0%	
	% within ketersediaan kursi yang memadai di ruang tunggu	19.2%	19.3%	19.3%	
paripurna	Count	43	71	114	
	% within AKREDITASI	37.7%	62.3%	100.0%	
	% within ketersediaan kursi yang memadai di ruang tunggu	43.4%	39.2%	40.7%	
Total	Count	99	181	280	
	% within AKREDITASI	35.4%	64.6%	100.0%	
	% within ketersediaan kursi yang memadai di ruang tunggu	100.0%	100.0%	100.0%	

AKREDITASI * kemudahan untuk menemukan lokasi puskesmas Crosstabulation

			kemudahan untuk menemukan lokasi puskesmas		Total
			cukup puas	sangat puas	
AKREDITASI belum terakreditasi	Count	27	85	112	
	% within AKREDITASI	24.1%	75.9%	100.0%	
	% within kemudahan untuk menemukan lokasi puskesmas	31.4%	43.8%	40.0%	
madya	Count	24	30	54	
	% within AKREDITASI	44.4%	55.6%	100.0%	
	% within kemudahan untuk menemukan lokasi puskesmas	27.9%	15.5%	19.3%	
paripurna	Count	35	79	114	
	% within AKREDITASI	30.7%	69.3%	100.0%	
	% within kemudahan untuk menemukan lokasi puskesmas	40.7%	40.7%	40.7%	
Total	Count	86	194	280	
	% within AKREDITASI	30.7%	69.3%	100.0%	
	% within kemudahan untuk menemukan lokasi puskesmas	100.0%	100.0%	100.0%	

AKREDITASI * ketersediaan obat yang dibutuhkan pasien di apotek puskesmas
Crosstabulation

			ketersediaan obat yang dibutuhkan pasien di apotek puskesmas		Total
			cukup puas	sangat puas	
AKREDITASI	belum terakreditasi	Count % within AKREDITASI % within ketersediaan obat yang dibutuhkan pasien di apotek puskesmas	43 38.4% 37.4%	69 61.6% 41.8%	112 100.0% 40.0%
	madya	Count % within AKREDITASI % within ketersediaan obat yang dibutuhkan pasien di apotek puskesmas	23 42.6% 20.0%	31 57.4% 18.8%	54 100.0% 19.3%
	paripurna	Count % within AKREDITASI % within ketersediaan obat yang dibutuhkan pasien di apotek puskesmas	49 43.0% 42.6%	65 57.0% 39.4%	114 100.0% 40.7%
Total		Count % within AKREDITASI % within ketersediaan obat yang dibutuhkan pasien di apotek puskesmas	115 41.1% 100.0%	165 58.9% 100.0%	280 100.0% 100.0%

AKREDITASI * kejelasan informasi yg diberikan dokter tentang diagnosa penyakit pasien Crosstabulation

		kejelasan informasi yg diberikan dokter tentang diagnosa penyakit pasien		Total
		cukup puas	sangat puas	
AKREDITASI	belum terakreditasi	Count 54 % within AKREDITASI 48.2%	Count 58 % within kejelasan informasi yg diberikan dokter tentang diagnosa penyakit pasien 51.8%	112 100.0%
		Count 39.7%	Count 40.3%	40.0%
	madya	Count 28 % within AKREDITASI 51.9%	Count 26 % within kejelasan informasi yg diberikan dokter tentang diagnosa penyakit pasien 48.1%	54 100.0%
		Count 20.6%	Count 18.1%	19.3%
	paripurna	Count 54 % within AKREDITASI 47.4%	Count 60 % within kejelasan informasi yg diberikan dokter tentang diagnosa penyakit pasien 52.6%	114 100.0%
		Count 39.7%	Count 41.7%	40.7%
Total		Count 136 % within AKREDITASI 48.6%	Count 144 % within kejelasan informasi yg diberikan dokter tentang diagnosa penyakit pasien 51.4%	280 100.0%
		Count 100.0%	Count 100.0%	100.0%

Lokasi * Akreditasi Crosstabulation

		Akreditasi			Total
		belum terakreditasi	madya	paripurna	
Lokasi sulit	Count	4	3	4	11
	% within Lokasi	36.4%	27.3%	36.4%	100.0%
	% within Akreditasi	3.6%	5.6%	3.5%	3.9%
mudah	Count	108	51	110	269
	% within Lokasi	40.1%	19.0%	40.9%	100.0%
	% within Akreditasi	96.4%	94.4%	96.5%	96.1%
Total	Count	112	54	114	280
	% within Lokasi	40.0%	19.3%	40.7%	100.0%
	% within Akreditasi	100.0%	100.0%	100.0%	100.0%

Fasilitas * Akreditasi Puskesmas Crosstabulation

		Akreditasi Puskesmas			Total	
		belum terakreditasi	madya	paripurna		
Fasilitas	kurang baik	Count	7	3	4	14
		% within Fasilitas	50.0%	21.4%	28.6%	100.0%
		% within Akreditasi Puskesmas	6.2%	5.6%	3.5%	5.0%
	baik	Count	105	51	110	266
		% within Fasilitas	39.5%	19.2%	41.4%	100.0%
		% within Akreditasi Puskesmas	93.8%	94.4%	96.5%	95.0%
Total		Count	112	54	114	280
		% within Fasilitas	40.0%	19.3%	40.7%	100.0%
		% within Akreditasi Puskesmas	100.0%	100.0%	100.0%	100.0%

Transparansi * Akreditasi Puskesmas Crosstabulation

		Akreditasi Puskesmas			Total
		belum terakreditasi	madya	paripurna	
Transparansi kurang	Count	6	2	2	10
	% within Transparansi	60.0%	20.0%	20.0%	100.0%
	% within Akreditasi Puskesmas	5.4%	3.7%	1.8%	3.6%
cukup	Count	106	52	112	270
	% within Transparansi	39.3%	19.3%	41.5%	100.0%
	% within Akreditasi Puskesmas	94.6%	96.3%	98.2%	96.4%
Total	Count	112	54	114	280
	% within Transparansi	40.0%	19.3%	40.7%	100.0%
	% within Akreditasi Puskesmas	100.0%	100.0%	100.0%	100.0%

KHK * Akreditasi Puskesmas Crosstabulation

			Akreditasi Puskesmas			Total
			belum terakreditasi	madya	paripurna	
KHK	tidak terpenuhi	Count	14	5	4	23
		% within KHK	60.9%	21.7%	17.4%	100.0%
		% within Akreditasi Puskesmas	12.5%	9.3%	3.5%	8.2%
	terpenuhi	Count	98	49	110	257
		% within KHK	38.1%	19.1%	42.8%	100.0%
		% within Akreditasi Puskesmas	87.5%	90.7%	96.5%	91.8%
Total	Count	112	54	114	280	
	% within KHK	40.0%	19.3%	40.7%	100.0%	
	% within Akreditasi Puskesmas	100.0%	100.0%	100.0%	100.0%	

khk * hak untuk dilayani dengan baik secara manusiawi, misal sopan santun dan keramahan Crosstabulation

		hak untuk dilayani dengan baik secara manusiawi, misal sopan santun dan keramahan		Total
		cukup puas	sangat puas	
khk	Tidak terpenuhi	Count 0	2	2
		% within khk .0%	100.0%	100.0%
		% within hak untuk dilayani dengan baik secara manusiawi, misal sopan santun dan keramahan .0%	4.4%	3.7%
	Terpenuhi	Count 9	43	52
		% within khk 17.3%	82.7%	100.0%
		% within hak untuk dilayani dengan baik secara manusiawi, misal sopan santun dan keramahan 100.0%	95.6%	96.3%
Total		Count 9	45	54
		% within khk 16.7%	83.3%	100.0%
		% within hak untuk dilayani dengan baik secara manusiawi, misal sopan santun dan keramahan 100.0%	100.0%	100.0%

transparan * penjelasan yang diberikan oleh perawat ruangan sebelum melakukan tindakan keperawatan Crosstabulation

			penjelasan yang diberikan oleh perawat ruangan sebelum melakukan tindakan keperawatan		Total
			cukup puas	sangat puas	
transparan	kurang	Count % within transparan	1 25.0%	3 75.0%	4 100.0%
		% within penjelasan yang diberikan oleh perawat ruangan sebelum melakukan tindakan keperawatan	5.6%	8.3%	7.4%
cukup		Count	17	33	50
		% within transparan	34.0%	66.0%	100.0%
		% within penjelasan yang diberikan oleh perawat ruangan sebelum melakukan tindakan keperawatan	94.4%	91.7%	92.6%
Total		Count	18	36	54
		% within transparan	33.3%	66.7%	100.0%
		% within penjelasan yang diberikan oleh perawat ruangan sebelum melakukan tindakan keperawatan	100.0%	100.0%	100.0%

**transparan * kejelasan informasi yg diberikan dokter tentang diagnosa
penyakit pasien Crosstabulation**

		kejelasan informasi yg diberikan dokter tentang diagnosa penyakit pasien		Total
		cukup puas	sangat puas	
transparan 1	Count	0	2	2
	% within transparan	.0%	100.0%	100.0%
	% within kejelasan informasi yg diberikan dokter tentang diagnosa penyakit pasien	.0%	6.7%	3.7%
2	Count	24	28	52
	% within transparan	46.2%	53.8%	100.0%
	% within kejelasan informasi yg diberikan dokter tentang diagnosa penyakit pasien	100.0%	93.3%	96.3%
Total	Count	24	30	54
	% within transparan	44.4%	55.6%	100.0%
	% within kejelasan informasi yg diberikan dokter tentang diagnosa penyakit pasien	100.0%	100.0%	100.0%

lokasi * kemudahan untuk menemukan lokasi puskesmas Crosstabulation

		kemudahan untuk menemukan lokasi puskesmas		Total
		cukup puas	sangat puas	
lokasi 1	Count	0	2	2
	% within lokasi	.0%	100.0%	100.0%
	% within kemudahan untuk menemukan lokasi puskesmas	.0%	4.9%	3.7%
2	Count	13	39	52
	% within lokasi	25.0%	75.0%	100.0%
	% within kemudahan untuk menemukan lokasi puskesmas	100.0%	95.1%	96.3%
Total	Count	13	41	54
	% within lokasi	24.1%	75.9%	100.0%
	% within kemudahan untuk menemukan lokasi puskesmas	100.0%	100.0%	100.0%


khk * hak untuk menyampaikan keluhan/pendapat terkait pelayanan yg diterima Crosstabulation

			hak untuk menyampaikan keluhan/pendapat terkait pelayanan yg diterima		Total
			cukup puas	sangat puas	
khk	Tidak terpenuhi	Count % within khk % within hak untuk menyampaikan keluhan/pendapat terkait pelayanan yg diterima	0 .0% .0%	2 100.0% 6.5%	2 100.0% 3.7%
	terpenuhi	Count % within khk % within hak untuk menyampaikan keluhan/pendapat terkait pelayanan yg diterima	23 44.2% 100.0%	29 55.8% 93.5%	52 100.0% 96.3%
Total		Count % within khk % within hak untuk menyampaikan keluhan/pendapat terkait pelayanan yg diterima	23 42.6% 100.0%	31 57.4% 100.0%	54 100.0% 100.0%

transparansi * penjelasan yang diberikan oleh perawat ruangan sebelum melakukan tindakan keperawatan Crosstabulation

			penjelasan yang diberikan oleh perawat ruangan sebelum melakukan tindakan keperawatan	
			sangat penting	Total
transparansi	kurang	Count	2	2
		% within VAR00003	100.0%	100.0%
		% within penjelasan yang diberikan oleh perawat ruangan sebelum melakukan tindakan keperawatan	1.8%	1.8%
	cukup	Count	112	112
		% within VAR00003	100.0%	100.0%
		% within penjelasan yang diberikan oleh perawat ruangan sebelum melakukan tindakan keperawatan	98.2%	98.2%
Total		Count	114	114
		% within VAR00003	100.0%	100.0%
		% within penjelasan yang diberikan oleh perawat ruangan sebelum melakukan tindakan keperawatan	100.0%	100.0%

Lampiran 3 : Surat Permohonan izin penelitian

 ALAUDDIN *****	KEMENTERIAN AGAMA REPUBLIK INDONESIA UNIVERSITAS ISLAM NEGERI ALAUDDIN MAKASSAR FAKULTAS KEDOKTERAN DAN ILMU KESEHATAN <small>Kampus I: Jalan Sultan Alauddin No. 63 Makassar Kampus II: Jalan H.M. Yasin Limpo No. 36, Romang Polong-Gowa (0411)841879 Fax 0411-8221400 Gowa Website: fik.uin-alauddin.ac.id</small>
---	---

Nomor	: B-00 / Un.06/FKIK/PP.00.9/01/ 2022	Gowa, 3 Januari 2022
Sifat	: Penting	
Lampiran	: -	
Perihal	: Permohonan Pengajuan Kode Etik	

Kepada Yth :
Komite Etik Penelitian Kesehatan FKIK UIN Alauddin Makassar
Di
Tempat

Assalamu 'Alaikum Wr. Wb.

Dengan hormat, disampaikan bahwa mahasiswa UIN Alauddin Makassar Yang tersebut dibawah ini :

Nama	: Faradhiba Tsani
N I M	: 70200117053
Fakultas/Jurusan	: Kedokteran dan Ilmu Kesehatan/Kesehatan Masyarakat
Semester	: IX (Sembilan)
Alamat	: Perum. Bumi Pallangga Mas I Blok E5/15, Gowa

Bermaksud melakukan penelitian dalam rangka penyusunan skripsi sebagai salah satu Syarat Untuk Memperoleh gelar sarjana. Adapun judul skripsi :

"Perbedaan Mutu Pelayanan Kesehatan Berdasarkan Status Akreditasi di Puskesmas Kabupaten Takalar."


Dengan Dosen Pem bimbing : 1. Surahmawati, SKM., M.Adm.Kes.
2. Syarfaini, SKM., M.Kes.

Untuk maksud tersebut kami memohon kepada Bapak/Ibu kiranya berkenan memberi izin/persetujuan kode etik .

Demikian permohonan kami, atas perhatian dan bantuan Bapak diucapkan terimakasih.

Wassalam

a.n. Dekan Fakultas Kedokteran dan Ilmu Kesehatan
Wakil Dekan Bidang Akademik




Gerny Nestity Handayani

Tembusan :
-Dekan FKIK UINAM

Lampiran 4 : Surat izin penelitian dari PTSP

No. SERI 024



PEMERINTAH KABUPATEN TAKALAR
DINAS PENANAMAN MODAL, PELAYANAN
TERPADU SATU PINTU, TENAGA KERJA DAN TRANSMIGRASI
Jl. Jenderal Sudirman, No.28 Telp. (0418) 323291 Kab. Takalar

Takalar, 17 Januari 2022

Nomor : 024/IP-OPMPTSPKTRANS/2022
 Lamp : -
 Perihal : Izin Penelitian

K e p a d a
 Yth. 1. Kepala UPT Puskesmas Pattallassang
 2. Kepala UPT Puskesmas Mappakasunggu
 3. Kepala UPT Puskesmas Bontomangape
 Di-
 Takalar

Berdasarkan Surat Dekan Fakultas Kedokteran dan Ilmu Kesehatan UIN Alauddin Makassar Nomor : B-105/Un.06/FKIK/PP.00 9/01/2022, tanggal 11 Januari 2022, perihal Izin Penelitian dan Surat Rekomendasi Kepala Kantor Kesatuan Bangsa dan Politik Kabupaten Takalar Nomor: 070/454/KKBP/I/2022 tanggal 17 Januari 2022, dengan ini disampaikan bahwa:

Nama : FARADIBA TSANI
 Tempat Tanggal Lahir : Makassar, 09 September 1998
 Jenis Kelamin : Perempuan
 Pekerjaan/Lembaga : Mahasiswa (S1) UIN Alauddin Makassar
 Alamat : Bumi Pallangga Mas I Kel/Desa Bontoala
 Kec. Pallangga Kab. Gowa

Bermaksud akan mengadakan penelitian di kantor/instansi/wilayah kerja Bapak/Ibu dalam Rangka Penyusunan *Skripsi* dengan judul :

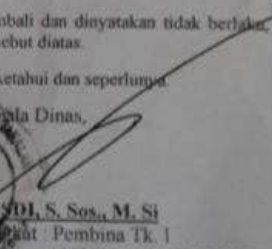
“PERBEDAAN MUTU PELAYANAN KESEHATAN BERDASARKAN STATUS AKREDITASI DI PUSKESMAS KABUPATEN TAKALAR”

Yang akan dilaksanakan : 17 Januari s/d 28 Februari 2022
 Pengikut / Peserta : -

Sehubungan dengan hal tersebut di atas pada prinsipnya kami menyetujui kegiatan dimaksud dengan ketentuan sbb:

1. Sebelum dan sesudah melaksanakan kegiatan dimaksud kepada yang bersangkutan harus melapor kepada Bupati Takalar Up. Kepala Dinas Penanaman Modal dan Pelayanan Terpadu Satu Pintu, Tenaga Kerja dan Transmigrasi Kab. Takalar ;
2. Penelitian tidak menyimpang dari ketentuan yang berlaku ;
3. Mentaati semua Peraturan Perundang-Undangan yang berlaku dan Adat Istiadat setempat ;
4. Menyerahkan 1 (satu) exemplar foto copy hasil *Skripsi* Kepada Bupati Takalar Up. Kepala Dinas Penanaman Modal dan Pelayanan Terpadu Satu Pintu Tenaga Kerja dan Transmigrasi Kab. Takalar ;
5. Surat pemberitahuan penelitian ini dicabut kembali dan dinyatakan tidak berlaku, apabila ternyata pemegang tidak mentaati ketentuan tersebut diatas.

Demikian disampaikan kepada saudara untuk diketahui dan seperlunya


 Kepala Dinas,
DI, S. Sosu, M. Si
 Pejabat : Pembina Tk. I
 : 19731220 200003 1 009

Tembusan : disampaikan kepada Yth :

1. Bupati Takalar di Takalar (sebagai laporan);
2. Kepala Kantor Kesbangpol Kab. Takalar di Takalar;
3. Kepala Bapelitbang Kab. Takalar di Takalar;
4. Dinas Kesehatan Kab. Takalar di Takalar;
5. Dekan Fak. Kedokteran dan Ilmu Kesehatan UIN Alauddin Makassar di Makassar;
6. Peringgal;

Lampiran 5 : Surat keterangan layak etik

KOMITE ETIK PENELITIAN KESEHATAN
 HEALTH RESEARCH ETHICS COMMITTEE
 UNIVERSITAS ISLAM NEGERI ALAUDDIN MAKASSAR
 UNIVERSITAS ISLAM NEGERI ALAUDDIN MAKASSAR

KETERANGAN LAYAK ETIK
 DESCRIPTION OF ETHICAL EXEMPTION
 "ETHICAL EXEMPTION"

B.194/KEPK/FKIK/I/2022

Protokol penelitian yang diusulkan oleh :
The research protocol proposed by

Peneliti utama : Faradhiba Tsani
Principal In Investigator

Nama Institusi : Universitas Islam Negeri Alauddin Makassar
Name of the Institution

Dengan judul:
Title

**"Perbedaan Mutu Pelayanan Kesehatan Berdasarkan Status Akreditasi di Puskesmas
 Kabupaten Takalar"**

"Differences in Quality of Health Services Based on Accreditation Status at the Takalar District Health Center"

Dinyatakan layak etik sesuai 7 (tujuh) Standar WHO 2011, yaitu 1) Nilai Sosial, 2) Nilai Ilmiah, 3) Pemerataan Beban dan Manfaat, 4) Risiko, 5) Bujukan/Eksploitasi, 6) Kerahasiaan dan Privacy, dan 7) Persetujuan Setelah Penjelasan, yang merujuk pada Pedoman CIOMS 2016. Hal ini seperti yang ditunjukkan oleh terpenuhinya indikator setiap standar.

Declared to be ethically appropriate in accordance to 7 (seven) WHO 2011 Standards. 1) Social Values, 2) Scientific Values, 3) Equitable Assessment and Benefits, 4) Risks, 5) Persuasion/Exploitation, 6) Confidentiality and Privacy, and 7) Informed Consent, referring to the 2016 CIOMS Guidelines. This is as indicated by the fulfillment of the indicators of each standard.

Pernyataan Laik Etik ini berlaku selama kurun waktu tanggal 6 Januari 2022 sampai dengan tanggal 6 Januari 2023.

This declaration of ethics applies during the period January 6th, 2022 until January 6th, 2023.

January 6th, 2022
 and Chairperson,

 Dr. Syatrah, Sp.A., M.Kes



Lampiran 6 : Surat keterangan selesai meneliti

1. UPT PUSKESMAS PATTALASSANG



PEMERINTAH KABUPATEN TAKALAR
DINAS KESEHATAN
UPT PUSKESMAS PATTALASSANG
Jl. Jend. Sudirman No. 48, Kec. Pattalassang, Kab. Takalar, Sulawesi Selatan

SURAT KETERANGAN TELAH MELAKSANAKAN PENELITIAN
NOMOR : 143/UPT-PP/TU/VI/2022

Yang bertanda tangan di bawah ini :

Nama : **Hj. Suriyati, SKM, S.Kep, Ns**
Nip : 19680404 199002 2 002
Jabatan : Kepala Tata Usaha UPT Puskesmas Pattalassang

Menerangkan bahwa :

Nama : FARADHIBA TSANI
Nim/Jurusan : 70200117053 / Kesehatan Masyarakat
Jenis Kelamin : Perempuan
Agama : Islam
Pekerjaan : Mahasiswi (S1) / UIN Alauddin Makassar
Alamat Kampus : Jl. H.M. Yasin Limpo No.36, Samata Gowa Makassar

Bermaksud Telah melaksanakan Penelitian dalam rangka penyusunan Skripsi dengan
Judul : " **PERBEDAAN MUTU PELAYANAN KESEHATAN BERDASARKAN STATUS AKREDITAS DI PUSKESMAS KABUPATEN TAKALAR** " .
Demikian surat keterangan ini dibuat untuk dipergunakan Seperlunya.

Takalar, 16 Juni 2022
An: Kepala UPT Puskesmas Pattalassang


Hj. Suriyati, SKM, S.Kep, Ns
Pangkat Pembina Tk I/IV. b
Nip. 19680404 199002 2 002



Tembusan : disampaikan kepada Yth

1. Bupati Takalar di Takalar (sebagai laporan);
2. Kepala Kantor Kesbangpol Kab. Takalar;
3. Dekan Fakultas Kedokteran dan Ilmu Kesehatan UIN Alauddin Makassar;
4. Mahasiswa yang bersangkutan;
5. Arsip;

2. UPT PUSKESMAS MAPPAKASUNGGU


PEMERINTAH KABUPATEN TAKALAR
DINAS KESEHATAN
UPT PUSKESMAS MAPPAKASUNGGU
 Jl. Kesehatan No. 24, Cilalang, Kec. Mappakasunggu, Kab. Takalar Email: mapsupuskesmas@gmail.com

SURAT KETERANGAN TELAH MELAKSANAKAN PENELITIAN
NOMOR : 1127 / PKM - MP5 / TU / VJ / 2022

Yang bertanda tangan di bawah ini :

Nama	: MUSYAWIRAH, SKM
Nip	: 19780218 200604 2 010
Jabatan	: Kepala UPT Puskesmas Mappakasunggu

Menerangkan bahwa :

Nama	: FARADHIBA TSANI
Nim/Jurusan	: 70260117853 / Kesehatan Masyarakat
Jenis Kelamin	: Perempuan
Agama	: Islam
Pekerjaan	: Mahasiswa (S1) / UIN Alauddin Makassar
Alamat Kampus	: Jl. H.M. Yasin Limpo No.36, Samata Gowa Makassar

Bermaksud Telah melaksanakan Penelitian dalam rangka penyusunan Skripsi dengan
 Judul : " PERBEDAAN MUTU PELAYANAN KESEHATAN BERDASARKAN
 STATUS AKREDITAS DI PUSKESMAS KABUPATEN TAKALAR " .

Demikian surat keterangan ini dibuat untuk dipergunakan Seperlunya.

Takalar,
Kepala UPT Puskesmas Mappakasunggu


MUSYAWIRAH, SKM
 Kepala UPT Puskesmas Mappakasunggu
 Nip. 19780218 200604 2 010

Tembusan : disampaikan kepada Yth :

1. Bupati Takalar di Takalar (sebagai laporan);
2. Kepala Kantor Kesbangpol Kab. Takalar;
3. Dekan Fakultas Kedokteran dan Ilmu Kesehatan UIN Alauddin Makassar;
4. Mahasiswa yang bersangkutan;
5. Arsip

Lampiran 7 : Dokumentasi



Proses wawancara di Puskesmas Bontomangape



Proses wawancara di Puskesmas Mappakasunggu



Proses wawancara di Puskesmas Pattalassang