

**HUBUNGAN KARAKTERISTIK INDIVIDU DENGAN BEBAN KERJA
MENTAL PERAWAT DENGAN METODE NASA-TLX SELAMA
PANDEMI COVID-19 DI RUMAH SAKIT I LAGALIGO**



SKRIPSI

Diajukan Untuk Memenuhi Salah Satu Syarat Meraih Gelar Sarjana
Kesehatan Masyarakat Pada Jurusan Kesehatan Masyarakat
Fakultas Kedokteran dan Ilmu Kesehatan
UIN Alauddin Makassar

Oleh:

FEBRIYANI PRASTIKE

NIM: 70200117036

UNIVERSITAS ISLAM NEGERI
ALAUDDIN
M A K A S S A R

**PROGRAM STUDI KESEHATAN MASYARAKAT
FAKULTAS KEDOKTERAN DAN ILMU KESEHATAN
UNIVERSITAS ISLAM NEGERI ALAUDDIN MAKASSAR**

2022

PERNYATAAN KEASLIAN SKRIPSI

Mahasiswa yang bertanda tangan dibawah ini :

Nama : Febriyani Prastike
NIM : 70200117036
Tempat/Tanggal Lahir : Kalaena, 13 Februari 1999
Jurusan/Konsentrasi : Kesehatan Masyarakat/Kesehatan dan Keselamatan Kerja
Fakultas : Kedokteran dan Ilmu Kesehatan
Alamat : Desa Kalaena Kiri, Kec. Kalaena, Kab.Luwu Timur
Judul : Hubungan Karakteristik Individu dengan Beban Kerja Mental Perawat dengan Metode NASA-TLX Selama Pandemi Covid-19 di Rumah Sakit I Lagaligo

Menyatakan dengan sesungguhnya dan penuh kesadaran bahwa skripsi ini benar adalah hasil karya sendiri. Jika dikemudian hari terbukti bahwa ia merupakan duplikat, tiruan, plagiat, atau dibuat orang lain, sebagian atau seluruhnya, maka skripsi dan gelar yang diperoleh karenanya batal demi hukum.

Gowa, 9 Agustus 2022

Penyusun

Febriyani Prastike
NIM. 70200117036

PENGESAHAN SKRIPSI

Skripsi yang berjudul "Hubungan Karakteristik Individu dengan Beban Kerja Mental Perawat dengan Metode NASA-TLX Selama Pandemi Covid-19 di Rumah Sakit I Lagaligo" yang disusun oleh Febriyani Prastike, NIM: 70200117036, Mahasiswa Jurusan Kesehatan Masyarakat Fakultas Kedokteran dan Ilmu Kesehatan Universitas Islam Negeri Alauddin Makassar, telah diuji dan dipertahankan dalam sidang skripsi yang diselenggarakan pada hari Selasa, 9 Agustus 2022 bertepatan dengan 11 Muharram 1444 H, dinyatakan telah dapat diterima sebagai salah satu syarat untuk memperoleh gelar Sarjana Kesehatan Masyarakat.

Gowa, 9 Agustus 2022 M
11 Muharram 1444 H

DEWAN PENGUJI

Ketua : Dr. dr. Syatirah, Sp.A., M.Kes (.....)

Sekretaris : Abd. Majid HR Lagu, SKM., M.Kes (.....)


Munaqisy I : Syarfaini, SKM., M.Kes (.....)

Munaqisy II : Dr. Muzakkir, M.Pd.I (.....)

Pembimbing I : Dr. Fatmawaty Mallapiang, SKM., M.Kes (.....)

Pembimbing II : Nildawati Amir, SKM., M.Epid (.....)

Diketahui Oleh:
Dekan Fakultas Kedokteran dan Ilmu Kesehatan
UIN Alauddin Makassar


Dr. dr. Syatirah, Sp.A., M.Kes
NIP. 19800701 200604 2 002

KATA PENGANTAR



Assalamualaikum Warahmatullahi Wabarakatuh

Puji dan syukur penulis panjatkan ke hadirat Allah swt, karena berkat Rahmat dan Hidayah-Nya, sehingga penulis dapat menyelesaikan penulisan skripsi dengan judul **“Hubungan Karakteristik Individu dengan Beban Kerja Mental Perawat dengan Metode NASA-TLX Selama Pandemi Covid-19 di Rumah I Lagaligo”**. Skripsi ini sebagai salah satu syarat untuk mencapai gelar Sarjana Kesehatan Masyarakat program studi Kesehatan Masyarakat Fakultas Kedokteran dan Ilmu Kesehatan Universitas Islam Negeri (UIN) Alauddin Makassar.

Penulis menyadari bahwa banyak pihak yang memberikan dukungan dan bantuan selama menyelesaikan studi dan tugas akhir ini. Oleh karena itu, penulis mengucapkan terima kasih dan memohon maaf apabila dalam penulisan skripsi ini masih jauh dari kata sempurna. Penulis mengucapkan terima kasih yang sebesar-besarnya kepada orang tua saya yaitu Papa Yusuf Panappang, Mama Rini Ekowati, Ayah Dahlan, Bapak Balok Hariyono, dan Mama Juma'ati yang telah berjasa dalam membesarkan, mendidik, membimbing, mencintai dan mengasihi, memberikan semangat doa, serta telah berjuang hingga penulis mencapai perguruan tinggi.

Tak lupa pula penulis mengucapkan terima kasih dan penghargaan setinggi-tingginya kepada:

1. Prof. Drs. Hamdan Juhannis M.A, Ph.D selaku Rektor UIN Alauddin Makassar dan para Wakil Rektor yaitu wakil rektor I dalam hal ini Prof. Dr. Mardan, M.Ag., wakil rektor II dalam hal ini Prof. Dr.

Wahyudin, M.Hum., wakil rektor III dalam hal ini Prof. Dr. Darussalam, M.Ag., dan wakil rektor IV dalam hal ini Dr. H. Kamaluddin Abunawas, M.Ag.

2. Dr. dr. Syatirah Jalaluddin, Sp.A., M.Kes selaku dekan Fakultas Kedokteran dan Ilmu Kesehatan dan para Wakil Dekan yaitu wakil dekan I dalam hal ini Dr. Hj. Gemy Nastity Handayani., S.Si., M.Si., Apt., wakil dekan II dalam hal ini Dr. H. M. Fais Satrianegara, S.KM., MARS., dan wakil dekan III dalam hal ini Prof. Dr. Mukhtar Lutfi, M.Pd.
3. Abd. Majid HR Lagu, SKM., M.Kes selaku Ketua Jurusan Kesehatan Masyarakat Fakultas Kedokteran dan Ilmu Kesehatan UIN Alauddin Makassar.
4. Dr. Fatmawaty Mallapiang, SKM., M.Kes selaku pembimbing 1 dan Nildawati Amir, SKM., M.Epid selaku pembimbing 2 yang telah ikhlas meluangkan waktu, tenaga dan pikiran untuk mendampingi dan memberikan saran dalam proses penulisan skripsi ini.
5. Syarfaini, SKM., M.Kes selaku penguji akademik dan Dr. Muzakkir, M.Pd.I selaku penguji agama yang telah meluangkan waktu untuk memberikan saran dan perbaikan dalam penyempurnaan penulisan skripsi ini.
6. Dosen Jurusan Kesehatan Masyarakat Fakultas Kedokteran dan Ilmu Kesehatan Universitas Islam Negeri Alauddin Makassar yang telah memberikan ilmu yang sangat bermanfaat selama proses pembelajaran. Para staf akademik Fakultas Kedokteran dan Ilmu Kesehatan Universitas Islam Negeri Alauddin Makassar yang telah membantu dalam penyelesaian proses administrasi selama perkuliahan.

7. Kepada orang tua saya, Mama Rini Ekowati, Papa Yusuf Panappang, Ayah Drs. Dahlan, Pakde Balok Hariono, Bude Juma'ati serta keluarga besar saya yang selalu mendoakan dan memberi dukungan kepada peneliti.
8. Para tenaga kesehatan dan non kesehatan di Rumah Sakit I Lagaligo, Kabupaten Luwu Timur yang telah bersedia memberikan informasi dan menjadi subjek dalam penelitian ini.
9. Sahabat-sahabatku Terkasih (Nengsih, Ekkhy, Nhyaa, LaFa, Suciati, Riska, Sukma, Hasridah, Weni, Wulan, Cjaa, Oriza, Maul, Winny) terima kasih atas segala dukungan baik jasmani maupun rohani yang diberikan kepada peneliti dalam mengerjakan tugas akhir ini dan selama hidup di perantauan.
10. Rekan seperjuangan peminatan K3 2017 serta rekan kelas Kesmas C yang turut membantu serta memotivasi peneliti.
11. Seluruh keluarga besar Anthophila 2017 yang senantiasa memotivasi peneliti dalam menyelesaikan tugas akhir ini.
12. Serta pihak-pihak yang tidak dapat saya sebutkan satu persatu.
13. *Last but not least, I wanna thank me, for believing in me, for doing all this hard work, for having no days off, for never quitting, for just being me at all times.*

Atas segala bantuan yang diberikan, peneliti mengucapkan banyak terima kasih semoga Allah swt memberikan balasan yang setimpal. Aamiin.

Wassalamualaikum Warahmatullahi Wabarakatuh

Gowa, 9 Agustus 2022

Peneliti

DAFTAR ISI

JUDUL	i
PERNYATAAN KEASLIAN SKRIPSI.....	ii
PENGESAHAN SKRIPSI.....	iii
KATA PENGANTAR.....	iv
DAFTAR ISI.....	vii
DAFTAR TABEL	ix
DAFTAR GAMBAR.....	xi
DAFTAR LAMPIRAN.....	xii
ABSTRAK	xiii
BAB 1 PENDAHULUAN	1
A. Latar Belakang	1
B. Rumusan Masalah	5
C. Hipotesis.....	6
D. Tujuan Penelitian	7
E. Definisi Operasional.....	8
F. Manfaat Penelitian	11
G. Kajian Pustaka.....	13
BAB II TINJAUAN TEORITIS	18
A. Tinjauan Umum Mengenai Rumah Sakit.....	18
B. Tinjauan Umum Mengenai Perawat.....	18
C. Tinjauan Umum Mengenai Beban Kerja	19
D. Tinjauan Umum Mengenai Beban Kerja Mental	23
E. Tinjauan Umum Mengenai Metode NASA-TLX	27
F. Karangka Teori.....	32
G. Kerangka Konsep.....	33

BAB III METODOLOGI PENELITIAN	34
A. Jenis Penelitian.....	34
B. Lokasi dan Waktu Penelitian	34
C. Populasi dan Sampel Penelitian	34
D. Teknik dan Metode Pengumpulan Data.....	35
E. Instrumen Penelitian.....	36
F. Pengolahan dan Analisis Data.....	36
BAB IV HASIL DAN PEMBAHASAN	39
A. Gambaran Umum Lokasi Penelitian	39
B. Hasil Penelitian	41
C. Pembahasan.....	53
BAB V PENUTUP.....	78
A. Kesimpulan	78
B. Saran.....	79
DAFTAR PUSTAKA	
LAMPIRAN	

UNIVERSITAS ISLAM NEGERI
ALAUDDIN
M A K A S S A R

DAFTAR TABEL

Tabel 1.1	Kajian Pustaka	13
Tabel 2.1	Keterangan Dimensi	29
Tabel 2.2	Kategori Beban Kerja Mental	31
Tabel 3.1	Kategori Beban Kerja Mental	37
Tabel 4.1	Distribusi Karakteristik Individu Berdasarkan Jenis Kelamin Perawat Selama Pandemi Covid-19 di Rumah Sakit I Lagaligo	41
Tabel 4.2	Distribusi Karakteristik Individu Berdasarkan Usia Perawat Selama Pandemi Covid-19 di Rumah Sakit I Lagaligo	41
Tabel 4.3	Distribusi Karakteristik Individu Berdasarkan Tingkat Pendidikan Perawat Selama Pandemi Covid-19 di Rumah Sakit I Lagaligo	42
Tabel 4.4	Distribusi Karakteristik Individu Berdasarkan Masa Kerja Perawat Selama Pandemi Covid-19 di Rumah Sakit I Lagaligo	42
Tabel 4.5	Distribusi Karakteristik Individu Berdasarkan <i>Shift</i> Kerja Perawat Selama Pandemi Covid-19 di Rumah Sakit I Lagaligo	43
Tabel 4.6	Distribusi Karakteristik Individu Berdasarkan Status Perkawinan Perawat Selama Pandemi Covid-19 di Rumah Sakit I Lagaligo	43
Tabel 4.7	Distribusi Karakteristik Individu Berdasarkan Jenis Perawat Perawat Selama Pandemi Covid-19 di Rumah Sakit I Lagaligo	44
Tabel 4.8	Kategori Beban Kerja Mental Perawat Selama Pandemi Covid-19 di Rumah Sakit I Lagaligo	44
Tabel 4.9	Distribusi Karakteristik Individu Berdasarkan Beban Kerja Mental Perawat Selama Pandemi Covid-19 di Rumah Sakit I Lagaligo	45
Tabel 4.10	Distribusi Nilai Indikator NASA-TLX Perawat Selama Pandemi Covid-19 di Rumah Sakit I Lagaligo	46

Tabel 4.11	Hubungan Jenis Kelamin Berdasarkan Beban Kerja Mental Perawat Selama Pandemi Covid-19 di Rumah Sakit I Lagaligo	47
Tabel 4.12	Hubungan Usia Berdasarkan Beban Kerja Mental Perawat Selama Pandemi Covid-19 di Rumah Sakit I Lagaligo.....	48
Tabel 4.13	Hubungan Tingkat Pendidikan Berdasarkan Beban Kerja Mental Perawat Selama Pandemi Covid-19 di Rumah Sakit I Lagaligo	49
Tabel 4.14	Hubungan Masa Kerja Berdasarkan Beban Kerja Mental Perawat Selama Pandemi Covid-19 di Rumah Sakit I Lagaligo	50
Tabel 4.15	Hubungan <i>Shift</i> Kerja Berdasarkan Beban Kerja Mental Perawat Selama Pandemi Covid-19 di Rumah Sakit I Lagaligo	51
Tabel 4.16	Hubungan Status Perkawinan Berdasarkan Beban Kerja Mental Perawat Selama Pandemi Covid-19 di Rumah Sakit I Lagaligo	52
Tabel 4.17	Hubungan Jenis Perawat Berdasarkan Beban Kerja Mental Perawat Selama Pandemi Covid-19 di Rumah Sakit I Lagaligo	53

DAFTAR GAMBAR

Gambar 2.1	Pasangan Indikator dari Metode NASA-TLX.....	28
Gambar 2.2	Rating Indikator NASA-TLX.....	30
Gambar 2.3	Kerangka Teori.....	32
Gambar 2.4	Kerangka Konsep.....	33
Gambar 4.1	Bangunan Rumah Sakit I Lagaligo.....	39



UNIVERSITAS ISLAM NEGERI
ALAUDDIN
M A K A S S A R

DAFTAR LAMPIRAN

Lampiran 1	Kuesioner Penelitian
Lampiran 2	Pengolahan Data Microsoft Excel
Lampiran 3	Output SPSS
Lampiran 4	Permohonan Kode Etik
Lampiran 5	Keterangan Layak Etik
Lampiran 6	Permohonan Izin Penelitian dari UIN Alauddin Makassar
Lampiran 7	Surat Izin Penelitian dari PTSP Provinsi Sulawesi Selatan
Lampiran 8	Surat Izin Penelitian dari PTSP Daerah
Lampiran 9	Surat Izin Penelitian Rumah Sakit I Lagaligo
Lampiran 10	Surat Keterangan Telah Melakukan Penelitian
Lampiran 11	Dokumentasi Penelitian

UNIVERSITAS ISLAM NEGERI
ALAUDDIN
M A K A S S A R

ABSTRAK

Nama : Febriyani Prastike

NIM : 70200117036

Judul : Hubungan Karakteristik Individu Dengan Beban Kerja Mental Perawat Dengan Metode NASA-TLX Selama Pandemi Covid-19 di Rumah Sakit I Lagaligo

Pandemi Covid-19 menjadi tantangan bagi tenaga kesehatan, antara lain perawat yang melayani pasien di masa pandemi. Salah satu dampak yang ditimbulkan yaitu beban kerja yang lebih berat dari sebelumnya sehingga dapat mengancam kesehatan mental. Penelitian ini bertujuan untuk mengetahui beban kerja mental perawat berdasarkan karakteristik individu menggunakan metode *National Aeronautics and Space Administration Task Load Index* (NASA-TLX) selama pandemic Covid-19.

Jenis penelitian yang digunakan adalah kuantitatif dengan pendekatan *cross sectional study*. Populasi pada penelitian, yaitu seluruh perawat yang bertugas di Rumah Sakit I Lagaligo dengan jumlah sampel sebanyak 30 perawat menggunakan teknik *purposive sampling* dengan kriteria inklusi yaitu perawat yang bertugas di ruangan Isolasi Covid-19 atau di ruangan ICU.

Hasil penelitian menunjukkan bahwa terdapat hubungan antara jenis kelamin ($p= 0.011$), usia ($p= 0.011$), tingkat pendidikan ($p= 0.000$), dan status perkawinan ($p= 0.000$) dengan beban kerja mental perawat di Rumah Sakit I Lagaligo. Beban kerja mental perawat berada pada kategori tinggi dan indikator dari metode NASA-TLX yang paling dominan terhadap beban kerja mental perawat di Rumah Sakit I Lagaligo yakni indikator kebutuhan waktu sebesar 18.02%.

Saran pada penelitian ini, perawat bekerja secara profesional agar beban kerja mental dapat diminimalisir. Selain itu, memberikan bantuan dan dukungan antar sesama teman sejawat.

Kata Kunci : Karakteristik Individu, Beban Kerja Mental, Perawat, NASA-TLX, Pandemi Covid-19

BAB I

PENDAHULUAN

A. Latar Belakang

Pandemi Covid-19 menyebabkan mortalitas yang terjadi di seluruh belahan dunia dan terus bertambah setiap harinya. Sehingga menimbulkan masalah sosial berupa kecemasan di tengah-tengah masyarakat serta berdampak pula pada sektor perekonomian dan pembangunan. Tidak hanya itu, banyak pekerja yang sulit mendapatkan pekerjaan dan bahkan ada yang kehilangan pekerjaannya dikarenakan adanya pengurangan ketenagakerjaan di tempat kerjanya.

Berdasarkan data dari *World Health Organization* (WHO) memperlihatkan bahwa data kasus Covid-19 pada tahun 2021 ada 146.841.882 kasus Covid-19 yang dikonfirmasi, termasuk 3.104.743 kematian (WHO, 2021). Negara dengan peringkat pertama di dunia kasus Covid-19, yakni United States of America dengan 31.708.445 kasus Covid-19 yang dikonfirmasi dan 566.540 kasus kematian. Dan negara peringkat kedua di dunia kasus Covid-19, yakni India dengan 17.313.163 kasus yang dikonfirmasi dan 195.123 kasus kematian (WHO, 2021).

Di Indonesia kasus Covid-19 ada 1.647.138 positif, 1.501.715 sembuh, dan 44.771 meninggal. Adapun provinsi yang menduduki peringkat pertama kasus Covid-19, yakni DKI Jakarta dengan 405.812 kasus terkonfirmasi, 393.166 sembuh, dan 6.626 meninggal. Provinsi kedua kasus Covid-19, yakni Jawa Barat dengan 276.389 kasus terkonfirmasi, 242.844 sembuh, dan 3.661 meninggal. Sedangkan untuk Provinsi Sulawesi Selatan itu sendiri menduduki peringkat keenam dengan 61.362 kasus terkonfirmasi, 60.124 sembuh, dan 931 meninggal (Kemenkes RI, 2021). Data kasus Covid-

19 pada tahun 2021 di Rumah Sakit Umum Daerah I Lagaligo Luwu Timur menunjukkan ada 475 pasien positif dan 34 orang meninggal (Data Sekunder, 2021).

Tingginya sebaran kasus Covid-19, meletakkan tenaga kesehatan di garis terdepan dalam penindakan serta pengobatan kasus Covid-19 dan berisiko terpapar (Sholikin & Herawati, 2020). Yang mana tenaga kesehatan ialah orang yang mendedikasikan pribadinya di bidang kesehatan dan mempunyai wawasan serta keahlian lewat pendidikan di bidang kesehatan dalam macam tertentu membutuhkan wewenang dalam menjalankan upaya kesehatan (Undang-Undang Nomor 36 Tahun 2014).

Perawat dalam situasi ini, lebih berisiko mengalami cedera moral dan masalah kesehatan mental akibat hambatan pandemi Covid-19. Sebab, keadaan ini belum pernah terjadi sebelumnya dan karena yang dirawat adalah pasien Covid-19, ada beban yang lebih besar dari biasanya (Greenberg et al., 2020). Ditambah dengan kondisi yang dialami yakni terjadi penjarahan dari keluarga, keadaan yang tidak seperti biasanya, kenaikan paparan virus Covid-19, kekhawatiran penjangkitan, serta ketakutan kegagalan dalam menemui prediksi yang jelek dan perlengkapan teknis yang tidak cukup dalam menunjang pasien. Akan menjadi tantangan agar mental tetap sehat dalam keadaan yang berkembang pesat ini serta pengurangan risiko kelelahan, kecemasan atau depresi (Vinkers et al., 2020).

Berdasarkan data Tim Mitigasi Pengurus Besar Ikatan Dokter Indonesia (PB IDI) mengungkapkan bahwa kematian tenaga kesehatan karena dampak terjangkit virus Covid-19 di Indonesia ialah tertinggi di Asia serta tergolong lima besar di dunia dengan jumlah sebanyak 171 perawat (CNN Indonesia, 2021). Rumah Sakit selaku lembaga pelayanan kesehatan tingkat

rujukan memiliki kewajiban mendistribusikan pelayanan kesehatan tiap orang secara paripurna yang melingkupi promosi kesehatan, pencegahan penyakit, pengobatan penyakit serta pemulihan kesehatan (Undang-Undang No. 44 Tahun 2009). Pelayanan kesehatan kuratif merupakan aktivitas penyembuhan/perawatan bertujuan mengurangi rasa sakit serta berupaya untuk mengobati penyakit supaya penderita merasa lebih baik (Kondoy et al., 2017). Rumah sakit rujukan Covid-19 menyiapkan fasilitas perawatan terkhusus untuk ruang isolasi pasien kasus Covid-19 (Kemenkes RI, 2020).

Beban kerja fisik maupun mental merupakan bagian dari beban kerja perawat di rumah sakit (Yudi et al., 2019). Terjadinya beban kerja mental pada perawat juga dipengaruhi beberapa faktor yang berhubungan dengan terjadinya gangguan mental emosional tenaga kesehatan diantaranya seperti usia, jenis kelamin, status pernikahan, dan pekerjaan (Atmaja & Puspitasari, 2020). Dalam melaksanakan tugasnya, perawat memiliki tanggung jawab yang besar terhadap pasien atau keluarganya. Komitmen ini menuntut perawat untuk tetap profesional dalam memberikan asuhan, yang dapat meningkatkan beban kerja mental perawat (Werdani, 2016).

Beban kerja mental perawat sebaiknya dalam batas normal, yang mana volume pekerjaan seimbang dengan kemampuan yang dimiliki perawat atau waktu yang digunakan perawat sama dengan jam kerja yang tersedia guna merampungkan pekerjaan (Hakiim et al., 2018). Pengukuran beban kerja mental bisa dihitung melalui beberapa pendekatan yakni secara objektif dan secara subjektif (Widyanti et al., 2010). Berbagai pendekatan sudah dipertimbangkan guna menghitung beban kerja secara objektif tetapi sebenarnya metode subjektif masih lebih diminati karena pemakaiannya mudah, biaya murah, dan keberhasilannya (Young & Stanton, 2002).

Sekian banyak peneliti menerangkan bahwasannya metode subjektif yang cukup efektif (Wickens, 2000 dalam Wulanyani, 2013). Salah satu pengukuran beban kerja mental pada perawat menggunakan metode subjektif yang banyak dipakai yakni *National Aeronautics and Space Administration Task Load Index* (NASA-TLX) (Nurfajriah et al., 2017). Terdapat sejumlah alat ukur yang bisa dipakai namun kebanyakan peneliti memakai NASA-TLX dibanding alat ukur lain seperti SWAT karena mengukur beban kerja mental NASA-TLX lebih sensitif (Wulanyani, 2013). Bahwa aspek beban kerja mental bisa ditinjau dari NASA-TLX ialah *Mental Demand (MD)*, *Physical Demand (PD)*, *Temporal Demand (PD)*, *Performance (P)*, *Frustration Level (FR)* dan *Effort (EF)* (Hart & Staveland, 1981 dalam Nurfajriah et al., 2017).

Penelitian tentang beban kerja mental sudah pernah diteliti oleh Werdani (2016) dengan desain asosiatif pendekatan *cross sectional*. Pada penelitian ini melibatkan responden 89 pasien dan 89 perawat serta untuk menilai beban kerja mental memakai instrumen NASA-TLX dan kuesioner tingkat kepuasan. Hasilnya terdapat pengaruh beban kerja mental perawat terhadap kepuasan pasien di rawat inap.

Penelitian berikutnya adalah penelitian yang dilakukan Achmad & Fariyah (2018) di Rumah Sakit X dengan melibatkan 15 orang perawat. Dimana didapatkan tingkat beban kerja perawat di RS X memiliki beban kerja yang tinggi serta sangat tinggi. Pemingkatan tertinggi sampai yang terendah dari dimensi beban kerja dari tersebut ialah *Temporal Demand* (62), *Frustration* (63), *Mental Demand* (65), *Physical Demand* (69.667), *Effort* (76.67) dan *Performance* (80.667). Terakhir, penelitian yang dilakukan pada perawat di ruangan Poli RSUD dr. Slamet Garut yang melibatkan 62 orang perawat. Peneliti menggunakan lembar kuesioner NASA-TLX sebagai

pengukuran beban kerja mental. Hasilnya menunjukkan kategori tinggi beban kerja mental sebanyak 58 responden (100%) (Permana et al., 2020)

Berdasarkan permasalahan di atas maka peneliti tertarik melakukan penelitian tentang “Hubungan Karakteristik Individu dengan Beban Kerja Mental Perawat dengan Metode NASA-TLX Selama Pandemi Covid-19 di Rumah Sakit I Lagaligo”.

B. Rumusan Masalah

Berdasarkan latar belakang, rumusan masalah dalam penelitian ini adalah:

1. Apakah jenis kelamin berhubungan dengan beban kerja mental perawat selama masa pandemi Covid-19?
2. Apakah usia berhubungan dengan beban kerja mental perawat selama masa pandemi Covid-19?
3. Apakah pendidikan terakhir berhubungan dengan beban kerja mental perawat selama masa pandemi Covid-19?
4. Apakah masa kerja berhubungan dengan beban kerja mental perawat selama masa pandemi Covid-19?
5. Apakah *shift* kerja berhubungan dengan beban kerja mental perawat selama masa pandemi Covid-19?
6. Apakah status perkawinan berhubungan dengan beban kerja mental perawat selama masa pandemi Covid-19?
7. Apakah jenis perawat berhubungan dengan beban kerja mental perawat selama masa pandemi Covid-19?

C. Hipotesis

1. Hipotesis Nol (H_0)

- a. Tidak ada hubungan antara jenis kelamin dengan beban kerja mental perawat selama masa pandemi Covid-19
- b. Tidak ada hubungan antara usia dengan beban kerja mental perawat selama masa pandemi Covid-19
- c. Tidak ada hubungan antara pendidikan terakhir dengan beban kerja mental perawat selama masa pandemi Covid-19
- d. Tidak ada hubungan antara masa kerja dengan beban kerja mental perawat selama masa pandemi Covid-19
- e. Tidak ada hubungan antara *shift* kerja dengan beban kerja mental perawat selama masa pandemi Covid-19
- f. Tidak ada hubungan antara status perkawinan dengan beban kerja mental perawat selama masa pandemi Covid-19
- g. Tidak ada hubungan antara jenis perawat dengan beban kerja mental perawat selama masa pandemi Covid-19

2. Hipotesis Alternatif (H_a)

- a. Ada hubungan antara jenis kelamin dengan beban kerja mental perawat selama masa pandemi Covid-19
- b. Ada hubungan antara usia dengan beban kerja mental perawat selama masa pandemi Covid-19
- c. Ada hubungan antara pendidikan terakhir dengan beban kerja mental perawat selama masa pandemi Covid-19
- d. Ada hubungan antara masa kerja dengan beban kerja mental perawat selama masa pandemi Covid-19

- e. Ada hubungan antara *shift* kerja dengan beban kerja mental perawat selama masa pandemi Covid-19
- f. Ada hubungan antara status perkawinan dengan beban kerja mental perawat selama masa pandemi Covid-19
- g. Ada hubungan antara jenis perawat dengan beban kerja mental perawat selama masa pandemi Covid-19

D. Tujuan Penelitian

1. Tujuan Umum

Untuk mengetahui hubungan karakteristik individu dengan beban kerja mental perawat dengan metode NASA-TLX selama pandemi Covid-19 di Rumah Sakit I Lagaligo.

2. Tujuan Khusus

- a. Untuk mengetahui hubungan antara jenis kelamin dengan beban kerja mental perawat selama masa pandemi Covid-19
- b. Untuk mengetahui hubungan antara usia dengan beban kerja mental perawat selama masa pandemi Covid-19
- c. Untuk mengetahui hubungan antara pendidikan terakhir dengan beban kerja mental perawat selama masa pandemi Covid-19
- d. Untuk mengetahui hubungan antara masa kerja dengan beban kerja mental perawat selama masa pandemi Covid-19
- e. Untuk mengetahui hubungan antara *shift* kerja dengan beban kerja mental perawat selama masa pandemi Covid-19
- f. Untuk mengetahui hubungan antara status pernikahan dengan beban kerja mental perawat selama masa pandemi Covid-19
- g. Untuk mengetahui hubungan antara jenis perawat dengan beban kerja mental perawat selama masa pandemi Covid-19

- h. Untuk mengetahui indikator NASA-TLX (*Mental Demand* (MD), *Physical Demand* (PD), *Temporal Demand* (PD), *Performance* (P), *Frustration Level* (FR) dan *Effort* (EF)) yang dominan pada beban kerja mental perawat selama pandemi Covid-19 di Rumah Sakit I Lagaligo.

E. Definisi Operasional

1. Jenis Kelamin

Jenis kelamin dalam penelitian ini, yaitu identitas biologis yang dimiliki oleh responden. Adapun kriteria objektif jenis kelamin :

- a. Laki-laki
- b. Perempuan

2. Usia

Usia dalam penelitian ini, yaitu lama hidup responden terhitung sejak lahir hingga penelitian berlangsung. Adapun kriteria objektif usia menurut Depkes, 2009 :

Masa remaja akhir : 17 – 25 tahun

Masa dewasa awal : 26 – 35 tahun

Masa dewasa akhir : 36 – 45 tahun

Masa lansia awal : 46 – 55 tahun

Masa lansia akhir : 56 – 65 tahun

3. Tingkat Pendidikan

Tingkat pendidikan dalam penelitian ini, yaitu jenjang pendidikan formal yang sudah ditempuh responden dan dibuktikan dengan ijazah yang diterima. Adapun kriteria objektif tingkat pendidikan (Shan et al., 2021) :

- a. ≤ Sarjana : tingkat pendidikan D3 Keperawatan, S1

Keperawatan, Ners (S1 Profesi)

b. > Sarjana : tingkat pendidikan S2 Keperawatan

4. Masa Kerja

Masa kerja dalam penelitian ini, yaitu rentang waktu yang ditempuh responden dalam menjalani pekerjaannya. Adapun kriteria objektif masa kerja menurut Handoko (2007) :

- a. Masa kerja kategori baru yaitu ≤ 3 tahun
- b. Masa kerja kategori lama yaitu > 3 tahun

5. Shift Kerja

Shift kerja dalam penelitian ini, yaitu jadwal waktu kerja responden. Adapun kriteria objektif *shift* kerja :

- a. Pagi yaitu perawat yang mulai bekerja pukul 07:00-14:00
- b. Siang yaitu perawat yang mulai bekerja pukul 14:00-21:00
- c. Malam yaitu perawat yang mulai bekerja pukul 21:00-07:00

6. Status Perkawinan

Status perkawinan dalam penelitian ini, yaitu ikatan perkawinan responden yang dilakukan sesuai ketentuan hukum dan ajaran agama dan hidup sebagai sepasang suami/istri. Adapun kriteria objektif status perkawinan :

- a. Belum Menikah : untuk perawat yang masih sendiri atau lajang
- b. Menikah : untuk perawat yang telah memiliki keluarga tersendiri
- c. Cerai : untuk yang telah berpisah dengan pasangannya

7. Jenis Perawat

Perawat dalam penelitian ini, yaitu tenaga kesehatan yang bertugas di rumah sakit yang menjadi tempat meneliti. Adapun kriteria objektif perawat :

- a. Covid-19 : perawat yang bekerja di Ruang Isolasi Covid-19
- b. Non Covid-19 : perawat yang bekerja di ruang ICU (Intensive Care Unit)

8. Beban Kerja Mental

Beban kerja mental dalam penelitian ini ialah suatu tuntutan tugas dari pekerjaan dimana melibatkan kemampuan mental responden yang melekat pada diri responden meliputi 6 dimensi (Kebutuhan Mental, Kebutuhan Fisik, Kebutuhan Waktu, Performansi, Usaha, dan Tingkat Frustrasi) yang diukur secara subjektif dengan NASA-TLX. Adapun kriteria objektif :

- | | |
|---------------------------|----------------------|
| Beban kerja rendah | : jika skor 0 – 9 |
| Beban kerja sedang | : jika skor 10 – 29 |
| Beban kerja agak tinggi | : jika skor 30 – 49 |
| Beban kerja tinggi | : jika skor 50 – 79 |
| Beban kerja tinggi sekali | : jika skor 80 – 100 |

Sumber : (Hart & Staveland, 1981 dalam Simanjuntak, 2010)

9. Kebutuhan Mental / *Menthal Demand* (MD)

Kebutuhan mental dalam penelitian ini adalah seberapa banyak kegiatan mengingat, menghitung, mencari, melihat memutuskan serta berpikir yang diperlukan dalam pekerjaan responden.

10. Kebutuhan Fisik / *Physical Demand* (PD)

Kebutuhan fisik dalam penelitian ini adalah seberapa banyak kegiatan mengontrol, menarik, menjalankan, memutar, mendorong, dan sebagainya yang diperlukan dalam pekerjaan responden.

11. Kebutuhan Waktu / *Temporal Demand* (TD)

Kebutuhan waktu dalam penelitian ini adalah seberapa banyak kegiatan yang membutuhkan waktu responden dalam melakukan pekerjaannya.

12. Performansi / *Performance* (P)

Performansi dalam penelitian ini adalah seberapa banyak kesuksesan dan perasaan lega yang responden gapai dalam menyelesaikan pekerjaannya.

13. Tingkat Usaha / *Effort* (EF)

Tingkat usaha dalam penelitian ini adalah seberapa banyak upaya yang digunakan responden dalam mental serta fisik yang diperlukan dalam menggapai tingkat kinerjanya.

14. Tingkat Frustrasi / *Frustration Level* (FR)

Tingkat frustrasi dalam penelitian ini adalah seberapa banyak perasaan menyerah, terusik, tidak tenteram dibanding dengan perasaan pantang menyerah, cocok, damai yang dirasakan responden semasa menjalankan pekerjaannya.

F. Manfaat Penelitian

1. Bagi Peneliti

Sebagai wadah pelatihan serta pengembangan diri juga ilmu yang telah didapat bisa diterapkan secara langsung untuk membantu pemecahan masalah.

2. Bagi Rumah Sakit

Sebagai masukan serta bahan informasi bagi tenaga kesehatan dalam rangka melihat tingkat beban kerja mental perawat selama pandemi Covid-19.

3. Bagi Institusi

Dapat digunakan sebagai bahan bacaan, masukan, dan tambahan data untuk mahasiswa yang akan mengembangkan pengetahuan serta bagi penelitian selanjutnya.



G. Kajian Pustaka

Tabel 1.1
Kajian Pustaka

No.	Tahun	Nama Peneliti	Judul	Tujuan	Objek Penelitian	Metode	Hasil	Implikasi
1.	2020	Dewi Kusumaningsih, M. Ricko Gunawan, M. Arifki Zainaro, dan Tri Widiyanti http://proceeding.worldconferece.id ISSN: 2656-1174 (Kusumaningsih et al., 2020)	Hubungan Beban Kerja Fisik Dan Mental Perawat Dengan Penerapan Pasien Safety Pada Masa Pandemi Covid 19 Di UPT Puskesmas Rawat Inap Kabupaten Pesawaran	Untuk mengetahui bagaimana beban kerja fisik dan mental perawat di UPT Rawat Inap Puskesmas Kabupaten Pesawaran dengan penerapan patient safety.	UPT Puskesmas Rawat Inap Kabupaten Pesawaran	metode survey analitik dan pendekatan cross sectional.	Uji statistik beban kerja fisik chi-square, didapat P-Value = 0,019 sehingga P-Value $<\alpha$ (0,01<0,05) maka H0 ditolak dengan nilai Odds Ratio 0.198. Uji statistik beban kerja mental menggunakan chi-square, didapat P-Value = 0,364 sehingga P-Value $<\alpha$ (0,364>0,05) maka Ha ditolak dengan nilai Odds Ratio 1.857.	Penelitian ini masih perlu memasukkan karakteristik dan unsur-unsur yang belum dilihat oleh akademisi, seperti masalah tugas, organisasi, dan teknologi.
2.	2020	Egis Permana, Ati Surya Mediawati, dan	Beban Kerja Mental, Fisik Dan	Untuk mengetahui gambaran	RSUD dr. Slamet Garut.	Deskriptif dengan menggunakan	Menunjukkan beban kerja mental kategori tinggi	Perbaikan administrasi keperawatan

		Indra Maulana (Permana et al., 2020)	Waktu Perawat Di Poli RSUD dr. Slamet Garut	beban kerja mental, fisik, dan waktu perawat di ruangan poli RSUD dr. Slamet Garut.		akan pendekatan kuantitatif.	sebanyak 58 responden (100,0%), beban kerja fisik kategori tinggi sebanyak 57 responden (98,3%), dan beban kerja waktu kategori tinggi sebanyak 57 responden (98,3%).	diperlukan, dan karena beban kerja yang berat, perawat harus menjaga kesehatan fisik dan mentalnya.
3.	2019	Ehsan Bakhshi, Adel Mazloumi, dan Seyed Mostafa Hoseini DOI: 10.5812/zjrms.83082. (Bakhshi et al., 2019)	Relationship Between Mental Fatigue and Mental Workload Among	Untuk mengetahui tingkat kelelahan mental dan hubungannya dengan beban kerja mental pada perawat.	Rumah Sakit	Deskriptif analitik dengan pendekatan studi cross-sectional.	Skor Themean (SD) untuk kelelahan mental dan beban kerja mental peserta masing-masing adalah 13,24 (7,41) dan 69,73 (15,26). Tidak menunjukkan hubungan yang signifikan antara kelelahan mental dan beban kerja mental ($P = 0,120$).	Penelitian masa depan di bidang ini disarankan karena demografi dan faktor yang mendasari yang berkontribusi terhadap kelelahan mental tidak diidentifikasi dalam penelitian ini. Untuk mendapatkan hasil yang lebih baik, penting juga untuk melakukan penelitian dengan

								menggunakan kuesioner untuk mengevaluasi perawat dengan menggunakan kriteria yang tidak memihak.
4.	2018	Amirul Hasan, Ida Wahyuni, dan Bina Kurniawan ISSN: 2356-3346) http://ejournal3.undip.ac.id/index.php/jkm (Hasan et al., 2018)	Hubungan Antara Beban Kerja Mental Dan Shift Kerja Terhadap Stres Kerja Pada Pekerja Central Control Room (Studi Kasus Pada PT. PJB Unit Pembangkit Paiton Probolinggo)	Penelitian ini bertujuan untuk menganalisis hubungan beban kerja mentalitas dan pergeseran kerja terhadap stres kerja di PT. PJB. UP Paiton	PT. PJB Unit Pembangkit Paiton Probolinggo	Penelitian kuantitatif yang menggunakan metode deskriptif analitik dengan desain cross-sectional.	Ada hubungan mentalitas beban kerja ($p = 0,029$) dengan shift kerja ($p = 0,022$) terhadap stres kerja pekerja.	Di antara shift, karyawan melakukan peregangan ringan untuk mengendurkan otot mereka sambil menikmati musik. Sedangkan bisnis dapat mensosialisasikan atau mengedukasi karyawan tentang stres kerja
5.	2018	Fandi Achmad dan Tutik Fariyah ISSN 2339-0905	Analisa Beban Kerja Mental Menggunakan	Untuk mengukur beban kerja perawat	Rumah Sakit	Analisis deskriptif	Tingkat beban kerja perawat di RS X memiliki beban kerja yang tinggi	Masih perlu penelitian lebih lanjut karena temuan

		DOI : 10.5281/zenodo.1993970 (Achmad & Farihah, 2018)	n Metode NASA Task Load Index (NASA-TLX) (Studi Kasus: RS. X)	ICU dan menganalisis karakteristik perawat di RS X.			dan sangat tinggi. Peningkatan dimensi beban kerja dari yang tertinggi sampai yang terendah adalah Temporal Demand (62), Frustration (63), Mental Demand (65), Physical Demand (69.667), Effort (76.67) and Performance (80.667).	penelitian ini pada aspek kebutuhan mental dan kinerja tidak konsisten.
6.	2017	Srie Wulandari (Wulandari, 2017)	Analisis Beban Kerja Mental, Fisik Serta Stres Kerja Pada Perawat Secara Ergonomi Di RSUD Dr. Achmad Mochtar Bukittinggi	Untuk mengetahui tingkat beban kerja mental dan fisik dan stres kerja pada perawat di RSUD Dr. Achmad Mochtar Bukittinggi.	RSUD Dr. Achmad Mochtar Bukittinggi.	Penelitian deskriptif.	Hasil analisis deskriptif beban kerja fisik menunjukkan kategori cahaya yaitu 100-200 kkal / jam. Untuk beban kerja mental rata-rata 67,51 untuk ICU / ICCU, 76,42 untuk ruang KB IGD, dan 77,64 untuk ruang-ruang IGD yang masing-	Berdasarkan kesimpulan yang ditarik dari penelitian di atas, tiga faktor—beban fisik, ketegangan mental, dan stres kerja—tidak menghalangi perawat dalam menjalankan tugasnya. Namun, jika

							<p>masing masuk dalam kategori sedang. Dan untuk stres dalam pekerjaan menunjukkan angka 113,38 yang dapat dikategorikan rata-rata,</p>	<p>tidak terkontrol, kemungkinan akan meningkat seiring waktu dan menjadi lebih mungkin memengaruhi kinerja perawat. Para peneliti menyarankan agar ketiga faktor tersebut dikendalikan untuk mencegah kenaikan tingkat masing-masing variabel yang dapat membahayakan kinerja perawat di masa depan.</p>
--	--	--	--	--	--	--	---	---

Pada Tabel 1.1 berisi penelitian terdahulu mengenai beban kerja mental. Perbedaan penelitian ini dengan penelitian terdahulu yakni subjek dalam penelitian ini merupakan perawat yang berada di ruang isolasi Covid-19. Perbedaan juga terletak pada lokasi penelitian yakni lokasi yang dipilih dalam penelitian ini, belum pernah dilakukan penelitian sebelumnya terkait analisis beban kerja mental perawat selama pandemi Covid-19 di Rumah Sakit I Lagaligo Kabupaten Luwu Timur.

BAB II

TINJAUAN PUSTAKA

A. Tinjauan Umum Mengenai Rumah Sakit

1. Definisi Rumah Sakit

Undang-Undang Republik Indonesia Nomor 44 Tahun 2009 tentang Rumah Sakit ialah lembaga pelayanan kesehatan yang mengadakan pelayanan gawat darurat, opname, serta rawat jalan juga mengupayakan pelayanan kesehatan perorangan secara lengkap.

World Health Organization (WHO) menerangkan bahwa rumah sakit ialah komponen keseluruhan dari sesuatu organisasi sosial serta kesehatan yang berfungsi mengadakan pelayanan lengkap (komprehensif), pengobatan penyakit serta penangkalan penyakit pada warga. Rumah sakit adalah sentral riset medik serta pusat pelatihan untuk tenaga kesehatan (Pangerapan et al., 2018).

B. Tinjauan Umum Mengenai Perawat

1. Definisi Perawat

Perawat ialah seorang yang mampu dan berwenang dalam menjalankan respon keperawatan atas ilmu yang didapat dengan pendidikan keperawatan (Undang-Undang No. 36 Tahun 2014). Perawat merupakan tenaga profesional dengan mempunyai keahlian, bertanggung jawab, dan berwenang melangsungkan asuhan keperawatan (Wardah et al., 2017).

Permenkes RI No. HK. 02.02/MENKES/148/1/2010 mengenai Izin dan Penyelenggaraan Praktik Perawat, mengartikan perawat selaku orang

yang sudah selesai menempuh pendidikan keperawatan dalam negeri ataupun luar negeri setimpal atas peraturan perundang-undangan.

C. Tinjauan Umum Mengenai Beban Kerja

1. Definisi Beban Kerja

Beban kerja ialah sejumlah aktivitas atau banyaknya pekerjaan yang jadi beban pegawai yang mana mesti dituntaskan oleh pegawai atau di kelompok semasa periode waktu tertentu setimpal atas permintaan pimpinan (Nasution et al., 2018).

Mengenai definisi beban kerja ialah beberapa aktivitas yang mesti dirampungkan oleh suatu bagian organisasi atau pejabat selama suatu waktu (Menpan, 1997 dalam Dhania, 2010). Sedangkan menurut Permendagri Nomor 12 Tahun 2008, beban kerja ialah jumlah pekerjaan yang mesti dipikul suatu pejabat atau bagian organisasi serta hasil antara norma waktu dan volume pekerjaan

Beban kerja positif dan negatif ialah masalah perseptual. Perseptual beban kerja diartikan proses yang mana seorang mengatur dan menjelaskan kesan sensorik untuk memberikan arti pada lingkungan mereka. Perseptual beban kerja bertautan dengan ciri pekerjaan dan peran. Hal ini karena perseptual beban kerja sangat akrab kaitannya dengan pekerjaan, dan seorang memberi penilaian beban kerja yang melibatkan banyak aktivitas wajib yang memerlukan kegiatan mental dan fisik yang mesti mereka rampungkan dalam kurun suatu waktu, terlepas dari akibat positif ataupun negatif dari pekerjaannya (Robbins & Judge, 2008 dalam Paramitadewi, 2017).

Jadi, beban kerja ialah semacam proses yang mesti dikerjakan individu untuk merampungkan tugas atau tuntutan pekerjaannya dalam jangka waktu tertentu.

Al-Qur'an yang mengungkapkan bahwa hidup adalah untuk beribadah kepada Allah swt, merupakan salah satu dari sekian banyak wahyu yang diberikan Allah swt kepada umat manusia. Bekerja adalah ibadah dengan syarat jika dimaksudkan untuk mendapat ridho-Nya, sebagaimana firman Allah swt. dalam QS. *Adz-Dzariyaat/51:56* yang berbunyi :

وَمَا خَلَقْتُ الْجِنَّ وَالْإِنْسَ إِلَّا لِيَعْبُدُونِ ﴿٥٦﴾

Terjemahnya :

“Dan Aku tidak menciptakan jin dan manusia melainkan supaya mereka mengabdikan kepada-Ku.” (Kementerian Agama RI, 2011)

Menurut ayat di atas, Allah swt menciptakan manusia dan jin untuk beribadah kepada-Nya atas kesudahan aktivitas dan tujuan mereka. Ibadah adalah pengabdian kepada keagungan Allah swt yang harus mencapai puncaknya. Ini juga merupakan hasil dari gagasan bahwa pengabdian ditujukan kepada mereka yang memiliki kemampuan yang melampaui niat mereka yang sebenarnya (Shihab, 2017).

Ibadah murni dan ibadah tidak murni, keduanya merupakan bentuk ibadah (*ghairu mahdhah*). Ibadah *mahdhah* yang meliputi shalat, zakat, puasa, dan haji adalah ibadah yang ditetapkan oleh Allah dengan cara, kadar, atau jangka waktu. Semua orang terlibat dalam ibadah *ghairu mahdhah* sebagai tindakan fisik dan spiritual dengan tujuan menjadi lebih dekat kepada Allah swt. Menurut ayat di atas, Allah menghendaki agar semua usaha manusia

dilakukan atas nama-Nya (Shihab, 2017). Manusia diciptakan hanya beribadah kepada Allah dengan niat yang tulus karena Allah.

Dalam Islam, bekerja dipandang sebagai ibadah bila dilakukan untuk mendapatkan rezeki. Manusia terlibat dalam tindakan untuk mencari rezeki yang sesuai dengan kebutuhan mereka. Setiap pekerjaan yang dilakukan oleh manusia bertanggung jawab untuk melakukan pekerjaan yang profesional dan dapat diandalkan. Sebagaimana dijelaskan dalam Q.S *Asy-Syura/42:27* yang berbunyi :

﴿ وَلَوْ بَسَطَ اللَّهُ الرِّزْقَ لِعِبَادِهِ لَبَغَوْا فِي الْأَرْضِ وَلَكِنْ يُنَزِّلُ بِقَدَرٍ مَّا يَشَاءُ ۗ إِنَّهُ بِعِبَادِهِ خَبِيرٌ بَصِيرٌ ۝ ﴾

Terjemahnya:

“Seandainya Allah melapangkan rezeki kepada hamba-hamba-Nya, niscaya mereka akan berbuat melampaui batas di bumi. Akan tetapi, Dia menurunkan apa yang Dia kehendaki dengan ukuran (tertentu). Sesungguhnya Dia Maha Teliti lagi Maha Melihat (keadaan) hamba-hamba-Nya.” (Kementerian Agama RI, 2011)

Ayat di atas mengingatkan kita bahwa itu diberikan untuk kebaikan dan kebaikan orang banyak. Oleh karena itu, meskipun sering terjadi, Allah swt dapat menunda menjawab doa atau mengganti kebutuhan akan harta benda dengan memberikan alternatif rezeki berupa hadiah atau pembebasan dari malapetaka. Allah swt melakukan ini untuk kebaikan orang itu sendiri. Menyebarkan rezeki untuk para hamba-Nya sesuai dengan kebutuhan dan keinginan mereka. Tentu saja, mereka berdosa di bumi dan bertindak tanpa rencana, tetapi ini bukan karena kehendak Allah swt. Jadi, Allah swt memberi rezeki untuk para hamba-Nya, menurut kehendak Ilahi untuk kemaslahatan

masing-masing. Lihatlah rahmat-Nya selalu adil dan murah hati karena dia mengenal hamba-Nya (Shihab, 2017).

Kekuatan dan kekayaan pada umumnya seringkali membuat seseorang lupa karena pada saat itu ia tidak merasa takut. Berbeda dengan kelemahan dan kemiskinan yang membuat seseorang selalu ragu-ragu sebelum bergerak karena khawatir keadaan akan bertambah buruk (Shihab, 2017).

2. Faktor yang Memengaruhi Beban kerja

Pengaruh beban kerja baik secara eksternal maupun internal adalah sebagai berikut (Soleman, 2011) :

a. Faktor Eksternal

1) Tugas

Mencakup pekerjaan fisik seperti area kerja, tata letak tempat kerja, keadaan lingkungan, perilaku kerja, cara pemindahan, dan angkat beban. Sedang pekerjaan mental mencakup kewajiban, kerumitan dari pekerjaan, reaksi pekerja, serta lainnya.

2) Organisasi Kerja

Mencakup jam kerja, waktu istirahat, *shift* kerja, sistem kerja, serta lainnya.

3) Lingkungan Kerja

Lingkungan kerja bisa memberi tambahan beban, antara lain fisik, kimiawi, biologis, dan psikologis.

b. Faktor Internal

1) Faktor somatik (jenis kelamin, usia, berat badan, taraf gizi, status kesehatan, serta lainnya).

- 2) Faktor psikologis (motivasi, pendapat, keyakinan, ambisi, rasa puas, serta lainnya).

3. Jenis Beban Kerja

Menerangkan secara khusus macam beban kerja sebagai berikut (Bowling & Kirkendall, 2012).

- a. Beban kerja kuantitatif diartikan sebagai sejumlah pekerjaan yang dikerjakan oleh seorang.
- b. Beban kerja kualitatif diartikan sebagai tingkat kesukaran dari pekerjaan yang dikerjakan oleh seorang.
- c. Beban kerja fisik diartikan sebagai keahlian fisik seorang dalam melakukan kewajiban yang jadi tolok ukur serta beban kerja fisik yang berlebihan bisa berpengaruh pada penyakit fisik seseorang tersebut.
- d. Beban kerja mental diartikan sebagai kemampuan mental seseorang yang jadi dasar serta beban kerja mental yang kebanyakan dapat berpengaruh pada psikis seorang tersebut.

D. Tinjauan Umum Mengenai Beban Kerja Mental

1. Definisi Beban Kerja Mental

Pergeseran fungsi tubuh manusia membuatnya sulit untuk menghitung kerja mental. Secara fisiologis, aktivitas mental dipandang sebagai tugas yang sederhana karena itu aktivitas tersebut membutuhkan sedikit kalori. Apalagi dalam perilaku moral serta bertanggung jawab, kegiatan mental dapat dipahami bahwa lebih berat daripada kegiatan fisik sebab lebih banyak mengaitkan aktivitas otak dibanding aktivitas otot (Tarwaka et al., 2004).

Beban kerja mental ialah cara mendeskripsikan represi serta ketegangan mental karena banyak pekerjaan. Beban kerja mental yang berlebihan seringkali menimbulkan kesalahpahaman, kelalaian, dan kekeliruan lainnya. Antara lain, mengingat mengerjakan sesuatu dan menyusun serta pelaksanaan rencana tindakan (Bullger, 2001:184 dalam Kusasih & Tridayanti, 2020).

Ketika seseorang melakukan aktivitasnya seperti halnya bekerja maka dalam hal itu juga berkaitan dengan namanya beban kerja yang dirasakan selama proses tersebut. Seseorang akan memiliki beban kerja yang berlebihan jika berada di bawah banyak tekanan dan kewajiban untuk menyelesaikan semua tugasnya dalam sekali waktu. Terkait dengan hal tersebut telah dijelaskan dalam Q.S Az-Zumar/39:39 yang berbunyi :

قُلْ يٰٓقَوْمِ اَعْمَلُوا عَلٰٓى مَكَانَتِكُمْ اِنِّىۡۤ اَعْمَلُ فَاَسُوۡفَ تَعْلَمُوۡنَ ﴿٣٩﴾

Terjemahnya:

“Katakanlah, “Hai kaumku, Bekerjalah sesuai dengan keadaan kamu, Sesungguhnya Aku akan bekerja (pula), Maka kelak kamu akan mengetahui,” (Kementerian Agama RI, 2011)

Dari ayat di atas, kata bekerjalah yakni melakukan apa yang ingin dilakukan terus menerus, tergantung pada situasi, kemampuan, dan pandangan hidup. Bekerja dengan berbagai kegiatan positif dan keterampilan terhadap kehidupan yang diajarkan Allah swt (Shihab, 2017).

2. Faktor yang Memengaruhi Beban Kerja Mental

Beban kerja mental seseorang diakibatkan sejumlah faktor dari pekerjaan yang dilakukan, seperti macam pekerjaan, keadaan pekerjaan, respon tanggap, dan waktu perampungan yang ada. Selain itu, ada sejumlah faktor personal yang memberi pengaruh pada faktor-faktor itu, seperti: tingkat

motivasi, pengetahuan, kelelahan, kebosanan, dan toleransi kinerja yang diperbolehkan (Simanjuntak & Situmorang, 2010).

Sejumlah hal yang menyebabkan beban kerja mental adalah: a. Fokus mesti dibagi menjadi 2 atau lebih tugas (berbagi waktu); b. Kecermatan tinggi atas intensitas stimulasi rendah; c. Kesulitan dalam mengerti bahasa tidak biasa (Wickens & Holland, 2000 dalam Wulanyani, 2013)

Selanjutnya, beban kerja mental akan terjadi bila: a. Memelihara kesiapsiagaan tahap tinggi untuk waktu yang berlangsung lama seperti fokus pekerja mesti konstan guna mengetahui sinyal pada durasi suatu waktu yang lumayan lama berlangsung; b. Mengharuskan memegang ketetapan yang mengaitkan kewajiban pada keunggulan hasil serta keamanan orang lain; c. Pekerjaan yang statis; d. Antara pekerja satu dan lainnya kurang berinteraksi (Warm et al., 2008).

3. Pengukuran Beban Kerja Mental

Pengukuran ini bisa dikerjakan melalui beberapa pendekatan sebagai berikut (Widyanti et al., 2010).

a. Metode Pengukuran Objektif

Pendekatan fisiologis bisa dipakai dalam pengukuran beban kerja mental (sebab terkuantifikasi dengan kriteria objektif, olehnya disebut metode objektif). Terdapat respon fungsional badan dan titik kesadaran ialah sebab terjadinya kelelahan mental pada seorang pekerja. Adapun macam metode pengukuran objektif sebagai berikut.

- 1) Penilaian variabilitas denyut jantung.
- 2) Penilaian *Eye Blink Rate*

- 3) *Flicker test*.
- 4) Penilaian derajat asam saliva.

b. Metode Pengukuran Secara Subjektif

Penilaian beban kerja mental bersumber pada anggapan atau perseptual subjektif seseorang. Adapun macam metode pengukuran subjektif sebagai berikut.

1) *Subjective Workload Assessment Technique (SWAT)*

Adalah *Multidimensional Scale*. Di metode ini, performansi aktivitas seorang terdiri atas 3 dimensi tingkatan beban kerja bertaut pada performansi, ialah :

- a) *Time load*, memperlihatkan adanya besaran waktu pada persiapan, penerapan serta pemantauan pekerjaan.
- b) *Mental effort*, artinya sejumlah usaha mental saat melakukan sesuatu tugas..
- c) *Psychological stress*, menampilkan derajat efek tugas, kebingungan serta kekecewaan.

2) *National Aeronautics and Space Administration Task Load Index (NASA-TLX)*

Ada 6 demand beban kerja dalam NASA-TLX, yakni *Mental Demand, Physical Demand, Temporal Demand, Performance, Effort, dan Frustration Level*.

3) *Rating Scale Mental Effort (RSME)*

Rating scale mental effort (RSME) merupakan metode pengukuran beban kerja subjektif dengan penjelasan pada beberapa titik acuan (*anchor point*) dengan memberikan tanda pada skala 0-150

- 4) *Modified Cooper Harper Scaling*
- 5) *Multidescriptor Scale*

E. Tinjauan Umum Mengenai Metode NASA-TLX

1. Definisi Metode NASA-TLX

NASA-TLX (*The National Aeronautical and Space Administration Task Load Index*) ialah cara yang dipakai dalam menelaah beban kerja mental yang dialami seseorang dalam melaksanakan bermacam kegiatan pekerjaannya (Afma, 2016).

Sandra G. dari NASA-Ames *Research Center* dan Lowell E. Staveland dari San Jose State University pada tahun 1981 mengembangkan *The National Aeronautical and Space Administration Task Load Index* (NASA-TLX). Pengembangan bersumber adanya keinginan pengukuran subjektif dalam mencakup 9 faktor (kesusahan pekerjaan, jenis kegiatan, desakan untuk menyelesaikan tugas sesuai dengan waktu, usaha fisik, usaha mental, performansi, frustrasi, stres dan kelelahan). Kemudian 9 faktor tersebut diturunkan jadi 6 faktor, yaitu *Mental Demand*, *Physical Demand*, *Temporal (time) Demand*, *Performance (P)*, *Effort (EF)* dan *Frustration Level (FR)* (Mutia, 2014).

2. Pengukuran NASA-TLX

Pengukuran beban kerja mental memakai NASA-TLX sebagai berikut (Hancock & Meshkati, 1988 dalam Surya et al., 2018):

a. Pembobotan

Di tahap ini, kuesioner NASA-TLX menampilkan 15 pasangan indikator. Kemudian meminta responden menentukan salah satu dari 2 indikator yang memengaruhi/ membuat beban kerja mental pada tugas responden. Di kuesioner ini jumlah *tally* dihitung atas masing-masing indikator yang dirasa dominan. Jumlah *tally* ini menjadi bobot di masing-masing indikator beban kerja mental. Tabel perbandingan pasangan indikator NASA-TLX ialah :

Kebutuhan Waktu ATAU Tingkat Frustrasi	Kebutuhan Fisik ATAU Performansi	Performansi ATAU Tingkat Frustrasi
Kebutuhan Waktu ATAU Tingkat Usaha	Tingkat Usaha ATAU Performansi	Tingkat Usaha ATAU Kebutuhan Fisik
Kebutuhan Mental ATAU Tingkat Usaha	Performansi ATAU Kebutuhan Mental	Tingkat Frustrasi ATAU Kebutuhan Mental
Kebutuhan Mental ATAU Kebutuhan Fisik	Performansi ATAU Kebutuhan Waktu	Tingkat Frustrasi ATAU Tingkat Usaha
Kebutuhan Waktu ATAU Kebutuhan Mental	Kebutuhan Fisik ATAU Kebutuhan Waktu	Kebutuhan Fisik ATAU Tingkat Frustrasi

Gambar 2.1 Pasangan Indikator dari Metode NASA-TLX

Sumber : (Diniaty & Ikhsan, 2018)

Adapun keterangan dari tiap dimensi sebagai berikut :

Tabel 2.1 Keterangan Dimensi

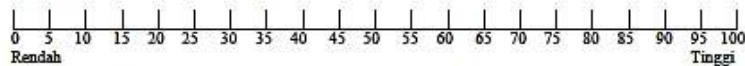
No.	Dimensi	Rating	Keterangan
1.	Kebutuhan Mental / <i>Mental Demand</i> (MD)	Rendah, Tinggi	Seberapa banyak kegiatan mental dan persepsi yang diperlukan di pekerjaan anda. Seperti : memikirkan, menghitung, memilih, melihat, memutuskan serta berpikir. Apakah pekerjaan itu terbilang gampang atau susah, biasa atau rumit, besar atau sempit?
2.	Kebutuhan Fisik / <i>Physical Demand</i> (PD)	Rendah, Tinggi	Seberapa banyak kegiatan fisik yang diperlukan di pekerjaan anda. Seperti : mengontrol, menarik, menjalankan, memutar, mendorong, dan sebagainya. Apakah pekerjaan itu terbilang gampang atau susah, cepat atau lambat, kalem atau rusuh?
3.	Kebutuhan Waktu / <i>Temporal Demand</i> (TD)	Rendah, Tinggi	Seberapa banyak yang dirasakan dari tekanan waktu atau kegiatan yang membutuhkan waktu selama melakukan pekerjaan? Apakah pekerjaan pelan dan tenang, atau buru-buru dan meletihkan?
4.	Performansi / <i>Performance</i> (P)	Buruk, Baik	Seberapa banyak kesuksesan Anda untuk menggapai target pekerjaan? Seberapa lega Anda atas performansi untuk menggapai tujuan itu?
5.	Tingkat Usaha / <i>Effort</i> (EF)	Rendah, Tinggi	Seberapa banyak upaya yang diperlukan dalam mental maupun fisik untuk menggapai tingkat usaha Anda?
6.	Tingkat Frustrasi / <i>Frustration level</i> (FR)	Rendah, Tinggi	Seberapa banyak perasaan menyerah, terusik, tidak tenteram dibanding dengan perasaan pantang menyerah, cocok, damai dan kepuasan diri yang Anda rasakan semasa menjalankan pekerjaan?

b. Pemberian Rating

Peringkat (rating) ialah lanjutan sehabis dikerjakannya pembobotan. Tahap pemberian rating ini responden memberikan peringkat ataupun rating nilai pada skala 0 – 100 terhadap 6 indikator beban kerja mental. Ranting tersebut bersifat subjektif berdasar atas beban kerja yang dialami. Berikut skala ranting indikator NASA-TLX :

Kebutuhan Mental

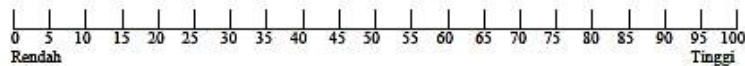
Serapa besarlah aktifitas mental yang diburuhkan...? Jika nilai ratingnya tinggi maka pekerjaan semakin sulit, dan jika nilai ratingnya rendah maka pekerjaan semakin mudah.



Nilai :

Kebutuhan Fisik

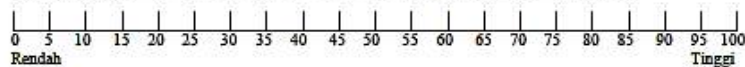
Serapa besarlah aktifitas fisik yang digunakan...? Jika nilai ratingnya tinggi maka beban fisiknya seperti mengangkat ataupun menarik semakin berat dan jika nilai ratingnya rendah maka beban fisik semakin ringan.



Nilai :

Kebutuhan Waktu

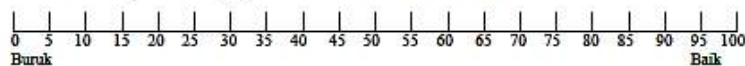
Serapa besarlah "tekanan waktu" yang dirasakan...? Jika nilai ratingnya tinggi maka waktu yang diberikan semakin singkat atau cepat dan jika nilai ratingnya rendah maka waktu yang diberikan semakin longgar.



Nilai :

Performansi

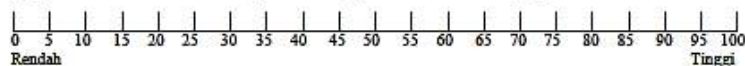
Serapa besarlah keberhasilan dalam mencapai target pada pekerjaan...? Jika nilai ratingnya tinggi maka keberhasilan semakin baik dan jika nilai ratingnya rendah maka keberhasilan semakin buruk.



Nilai :

Tingkat Usaha

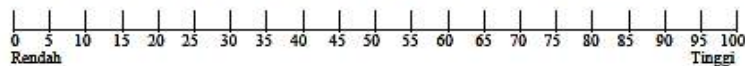
Seberapa besarlah usaha yang dikeluarkan untuk mencapai target pekerjaan...? Jika nilai ratingnya tinggi maka usaha yang dikeluarkan semakin besar dan jika nilai ratingnya rendah maka usaha yang dikeluarkan semakin kecil.



Nilai :

Tingkat Frustrasi

Serapa besar rasa tidak aman ataupun stress dalam pekerjaan...? Jika nilai ratingnya tinggi maka rasa tidak aman ataupun stress juga semakin tinggi dan jika nilai ratingnya rendah maka rasa tidak aman ataupun stress juga semakin kecil.



Nilai :

Gambar 2.2 Rating Indikator NASA-TLX

c. Perhitungan Nilai WWL

Tujuan perhitungan *Weighted Workload* (WWL) yakni memperoleh nilai beban kerja mental dari masing-masing indikator. Langkah-langkah mengukur WWL sebagai berikut:

1) Mengukur Produk

Untuk memperoleh nilai produk yakni mengalikan rating dengan bobot faktor pada tiap indikator. Maka menghasilkan 6 nilai produk untuk 6 indikator (MD, PD, TD, P, FR, EF) :

$$\text{Produk} = \text{Rating} \times \text{Bobot Faktor}$$

2) Mengukur WWL :

$$\text{WWL} = \Sigma \text{Produk}$$

3) Mengukur rata-rata WWL :

$$\text{Mean WWL} = \frac{\Sigma \text{Produk}}{15}$$

d. Kategori Beban Kerja Mental

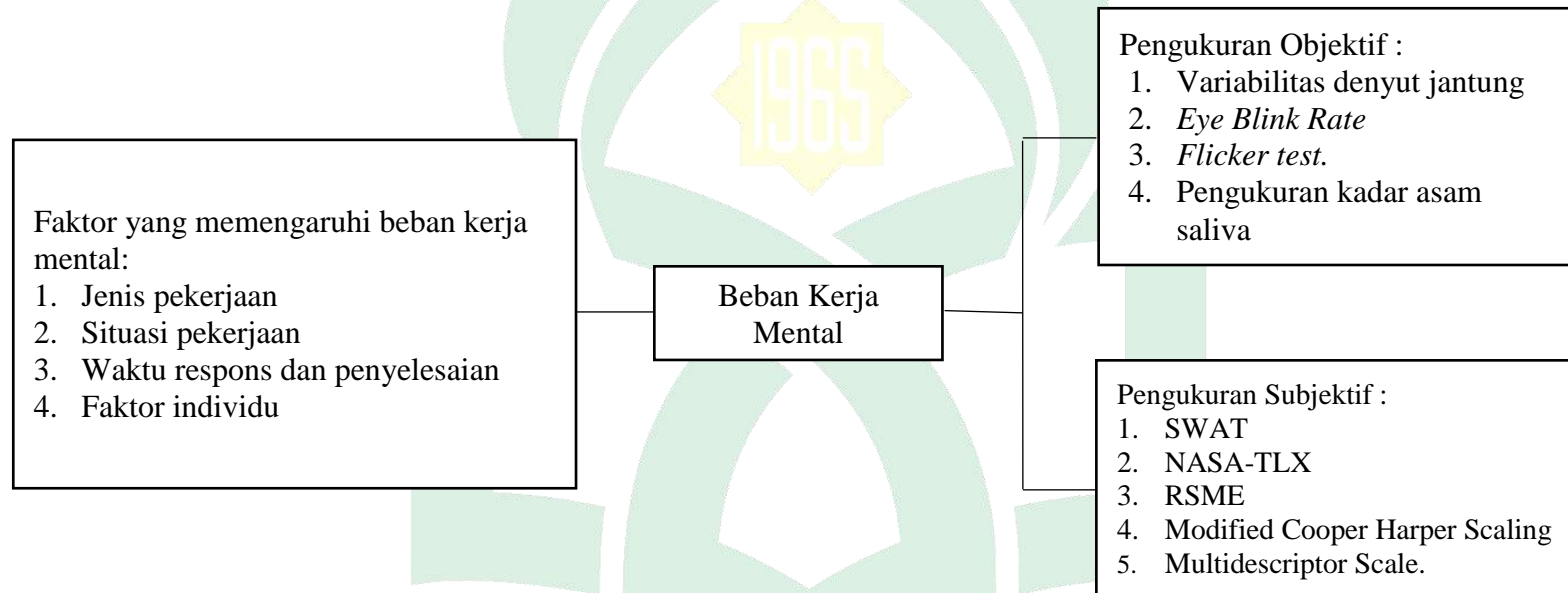
Kategori beban kerja mental berdasarkan metode *NASA-TLX* adalah :

Tabel 2.2
Kategori Beban Kerja Mental

Skor	Kategori
0-9	Rendah
10-29	Sedang
30-49	Agak Tinggi
50-79	Tinggi
80-100	Tinggi Sekali

(Hart & Staveland, 1981 dalam Simanjuntak, 2010)

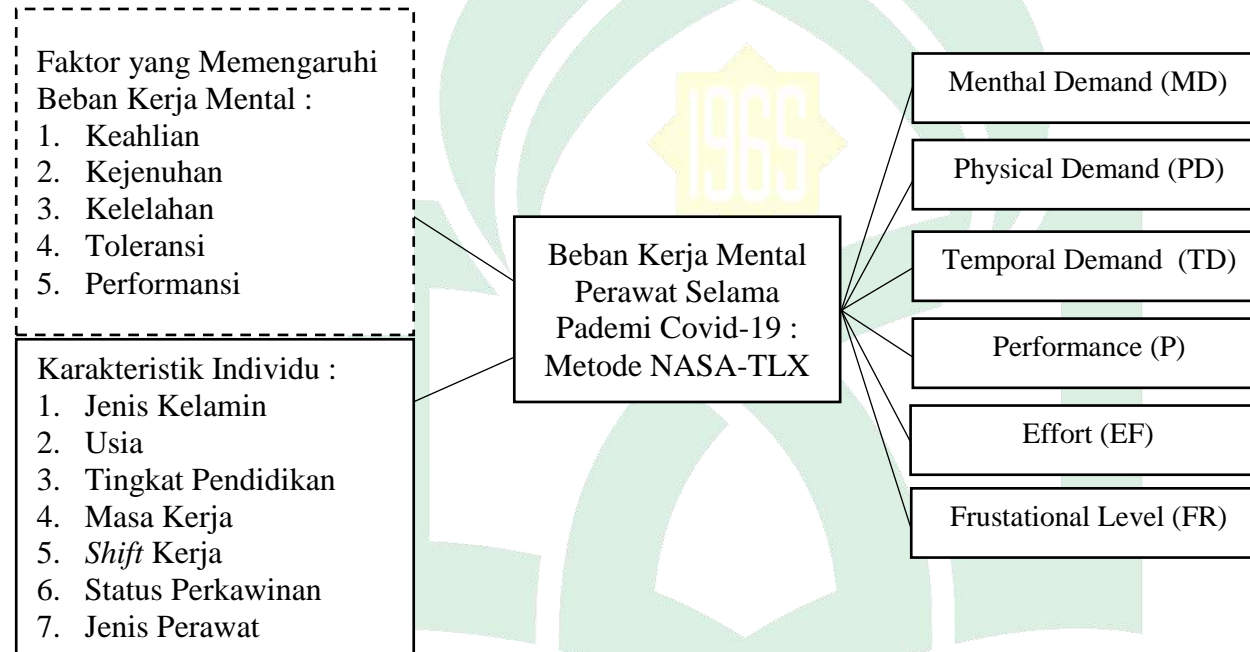
F. Kerangka Teori



Gambar 2.3 Kerangka Teori

Sumber : (Hutabarat, 2018) dan (Simanjuntak & Situmorang, 2010)

G. Kerangka Konsep



Keterangan :

□ : Diteliti

□ : Tidak Diteliti

Gambar 2.4 Kerangka Konsep

BAB III

METODOLOGI PENELITIAN

A. Jenis Penelitian

Penelitian ini merupakan kuantitatif dengan pendekatan *cross sectional*. Dalam hal ini guna mengetahui hubungan karakteristik individu dengan beban kerja mental perawat selama pademi Covid-19.

B. Lokasi dan Waktu Penelitian

1. Lokasi Penelitian

Penelitian dilakukan di rumah sakit yang menjadi rujukan Covid-19 di wilayah Kabupaten Luwu Timur, yakni RSUD I Lagaligo.

2. Waktu Penelitian

Penelitian ini dimulai dari bulan November 2021 sampai dengan penelitian selesai.

C. Populasi dan Sampel Penelitian

1. Populasi

Populasi ialah jumlah seluruh objek penelitian yang akan diamati. Populasinya ialah jumlah perawat yang bertugas di Rumah Sakit I Lagaligo yang berjumlah 222 perawat.

2. Sampel Penelitian

Sesudah memperoleh populasi, penentuan sampel dapat dikerjakan. Sampel ialah yang dapat menjadi perwakilan dari jumlah seluruh populasi. Penelitian ini menggunakan *Purposive Sampling*. Sampel dalam penelitian ini sebanyak 30 orang perawat, dengan kriteria inklusi:

- a. Bersedia menjadi subjek penelitian
- b. Perawat bertugas pada ruangan ICU atau ruangan Isolasi Covid-19

D. Teknik dan Metode Pengumpulan Data

1. Teknik Pengumpulan Data

a. Study Literature

Melalui buku-buku, jurnal-jurnal penelitian, referensi dan contoh - contoh penunjang terhadap penelitian yang sedang dilakukan.

b. Angket

Memberikan sejumlah pertanyaan tertulis berupa kuesioner kepada responden terkait kebutuhan penelitian.

c. Interview

Melakukan wawancara atau tanya jawab untuk mengumpulkan data secara langsung dengan pihak terkait yang dapat memberikan data atau keterangan terpercaya seperti jumlah perawat serta informasi kasus Covid-19.

2. Metode Pengumpulan Data

a. Data Primer

Data primer didapat peneliti atas pertanyaan-pertanyaan terstruktur serta materinya berhubungan dengan beban kerja mental dalam bentuk kuesioner yang dibagikan dan diisi oleh responden.

b. Data Sekunder

Data sekunder yang didapat peneliti berasal dari instansi tempat penelitian, study literature, penelitian sebelumnya, buku-buku, dan sebagainya.

E. Instrumen Penelitian

1. Alat Penelitian

Alat tulis penelitian yang dipakai mencatat serta melaporkan hasil penelitian seperti pulpen, kertas, buku, dan laptop.

2. Kuesioner Penelitian

Kuesioner yang dipakai dalam pengumpulan data, yaitu kuesioner NASA-TLX (*National Aeronautics and Space Administration-Task Load Index*) yang dibagikan serta diisi oleh responden. Kuesioner NASA-TLX ini sudah valid dan reliabel guna dipakai sebagai instrumen penelitian karenanya sudah banyak dipergunakan dalam menjalankan pengukuran pada penelitian yang sama di penelitian-penelitian terdahulu.

F. Pengolahan dan Analisis Data

1. Pengolahan Data

Pengolahan data memakai metode NASA-TLX yang dikerjakan secara manual dari data yang sudah dikumpulkan. Metode NASA-TLX ialah cara pengukuran subjektif yang dipakai dalam pengukuran beban kerja mental. Tahapan pengukuran ialah (Hancock & Meshkati, 1988 dalam Surya et al., 2018) :

- a. Pembobotan : responden memberikan tanda ceklis pada salah satu dari 2 indikator berpasangan yang lebih memengaruhi (dominan) mengakibatkan beban kerja mental terhadap pekerjaannya. Kuesioner pemberian bobot menampilkan 15 pasangan indikator.
- b. Pemberian Rating : responden memberikan rating pada skala 0 – 100 untuk tiap-tiap indikator sesuai dengan kondisi yang dirasakan.

c. Perhitungan Nilai WWL : untuk memperoleh nilai dari beban kerja mental masing-masing indikator. Langkah-langkah yang dikerjakan untuk mengukur WWL ialah :

1) Mengukur Produk

Untuk memperoleh nilai produk, maka :

$$\mathbf{Produk = Rating \times Bobot Faktor}$$

2) Mengukur *Weighted Workload* (WWL)

Hasil WWL sama dengan jumlah dari keseluruhan produk, yaitu :

$$\mathbf{WWL = \Sigma Produk}$$

3) Mengukur rata-rata WWL

$$\mathbf{Rata - rata WWL = \frac{\Sigma produk}{15}}$$

d. Kategori Beban Kerja Mental

Kategori beban kerja mental berdasarkan metode *NASA-TLX* adalah :

Tabel 3.1
Kategori Beban Kerja Mental

Skor	Kategori
0-9	Rendah
10-29	Sedang
30-49	Agak Tinggi
50-79	Tinggi
80-100	Tinggi Sekali

2. Analisis Data

a. Univariat

Analisis data secara deskriptif untuk melihat distribusi frekuensi beban kerja mental perawat selama pandemi Covid-19 yang disajikan dalam bentuk tabel.

b. Bivariat

Analisis bivariat untuk mengetahui ada tidaknya hubungan antara variabel bebas dan variabel terikat, ditunjukkan dalam bentuk korelasi menggunakan uji *Chi Square*.

BAB IV HASIL DAN PEMBAHASAN

A. *Gambaran Umum Lokasi Penelitian*



Gambar 4.1 Bangunan Rumah Sakit I Lagaligo

Sesuai SK Bupati Luwu Timur No. 284 Tahun 2008 tentang Izin Penggunaan RSUD I Lagaligo dan Izin Penyelenggaraan oleh Dinas Kesehatan Provinsi Sulawesi Selatan pada tanggal 7 November 2008 Nomor : 08633/DK-I/Yan-I/XI/2008, H. Andi Hatta M. telah menetapkan Kecamatan Wotu sebagai pusat pembangunan rumah sakit di Kabupaten Luwu Timur. Pada bulan Desember 2008, layanan rumah sakit mulai beroperasi secara terbatas dengan 50 tempat tidur dan 2 dokter spesialis bedah dan kebidanan dengan tujuan untuk menyelesaikan infrastruktur, staf, fasilitas teknis medis, serta layanan operasional dan masalah hukum formal. Dan pada tanggal 5 April 2010, RSUD I Lagaligo ditetapkan sebagai Rumah Sakit Tipe C dengan Keputusan Menteri Kesehatan Republik Indonesia Nomor: 445/MENKES/SK/IV/2010. Kemudian dilanjutkan dengan PERDA Nomor 11 Tahun 2010 tentang Penyesuaian Struktur di RSUD I Lagaligo menjadi Struktur Tipe C. Nama-nama pengurus di RSUD I Lagaligo saat ini adalah dr. Hj. Rosmini Pandin, MARS (2008-2019) dan dr. Benny, M.Kes (2019-Sekarang).

Sebagai organisasi perangkat daerah yang dapat diandalkan untuk institusi publik, RSUD I Lagaligo yang didirikan pada tahun 2013 sebagai Badan Layanan Umum Daerah (BLUD) terus mengupayakan pendekatan pengelolaan rumah sakit yang lebih strategis. Keputusan Komisi Akreditasi Rumah Sakit Nomor: KARS-SERT/270/XII/2018 menetapkan status Lulus Akreditasi Tingkat Paripurna RSUD I Lagaligo pada 31 Desember 2018, sebagai bagian dari upaya pengembangan tingkat pelayanan yang lebih tinggi. Dengan menerapkan standar sertifikasi pada semua tatanan pelayanan saat ini, RSUD I Lagaligo terus menjaga kualitas pelayanan medis sekaligus berkembang dengan hadirnya dokter spesialis spesialis. Di Jl. Sangkuruwira No. 1 Desa Bawalipu Kecamatan Wotu Kabupaten Luwu Timur tempat RSUD I Lagaligo berada dengan luas tanah meliputi :

- a. Luas Tanah : 32.952 m²
- b. Luas Bangunan : ±16.307,48 m²

Jenis pelayanan kesehatan yang tersedia di Rumah Sakit I Lagaligo sebagai berikut.

1. Pelayanan Medik

Pelayanan medik ini terdiri atas Poliklinik Bedah, Poliklinik Interna, Poliklinik Gizi, Poliklinik Orthodonti, Poliklinik Penyakit Mulut, Poliklinik Obgyn, Poliklinik Anak, Poliklinik Gigi Dewasa, Poliklinik Prostodonti, Poliklinik Neuro, Poliklinik Rehab Medik, Poliklinik Kulit Kelamin, Poli THT, Poli Medical Check Up, Poli Mata, Hemodialisa, dan IGD.

2. Pelayanan Penunjang Medik

Pelayanan penunjang medik ini terdiri atas Farmasi, Laboratorium, UTD, Radiologi, Gizi, Laundry, CSSD, dan kamar jenazah.

3. Pelayanan Kamar Operasi
4. Pelayanan Rawat Inap
5. Pelayanan Admin dan Manajemen

Pelayanan admin dan manajemen ini terdiri atas Rekam Medis, Rawat Jalan, Rekam Medis IGD, Kasir, dan Kepegawaian.

B. Hasil Penelitian

1. Hasil Analisis Univariat

a. Karakteristik Responden

Adapun karakteristik responden dalam penelitian ini antara lain :

1) Jenis Kelamin

Tabel 4.1

Distribusi Karakteristik Individu Berdasarkan Jenis Kelamin Perawat Selama Pandemi Covid-19 di Rumah Sakit I Lagaligo

Jenis Kelamin	Jumlah (n)	Persentase (%)
Laki-Laki	8	26.7
Perempuan	22	73.3
Total	30	100

Sumber : Data Primer, 2021

Berdasarkan Tabel 4.1 dapat diketahui bahwa dari 30 responden, terdapat 22 responden (73.3%) yang berjenis kelamin perempuan dan 8 responden (26.7%) yang berjenis kelamin laki-laki.

2) Usia

Tabel 4.2

Distribusi Karakteristik Individu Berdasarkan Usia Perawat Selama Pandemi Covid-19 di Rumah Sakit I Lagaligo

Kategori Usia	Jumlah (n)	Persentase (%)
Dewasa Akhir	8	26.7
Dewasa Awal	22	73.3
Total	30	100

Sumber : Data Primer, 2021

Berdasarkan Tabel 4.2 dapat diketahui bahwa dari 30 responden, terdapat 22 responden (73.3%) dengan kategori usia dewasa awal dan 8 responden (26.7%) dengan kategori usia dewasa akhir.

3) Tingkat Pendidikan

Tabel 4.3
Distribusi Karakteristik Individu Berdasarkan Tingkat Pendidikan Perawat Selama Pandemi Covid-19 di Rumah Sakit I Lagaligo

Kategori Tingkat Pendidikan	Jumlah (n)	Persentase (%)
> Sarjana	1	3.3
≤ Sarjana	29	96.7
Total	30	100

Sumber : Data Primer, 2021

Berdasarkan Tabel 4.3 dapat diketahui bahwa dari 30 responden, terdapat 29 responden (96.7%) dengan tingkat pendidikan ≤ sarjana dan 1 responden (3.3%) dengan tingkat pendidikan > sarjana.

4) Masa Kerja

Tabel 4.4
Distribusi Karakteristik Individu Berdasarkan Masa Kerja Perawat Selama Pandemi Covid-19 di Rumah Sakit I Lagaligo

Kategori Masa Kerja	Jumlah (n)	Persentase (%)
Baru	2	6.7
Lama	28	93.3
Total	30	100

Sumber : Data Primer, 2021

Berdasarkan Tabel 4.4 dapat diketahui bahwa dari 30 responden, terdapat 28 responden (93.3%) dengan masa kerja lama dan 2 responden (6.7%) dengan masa kerja baru.

5) *Shift Kerja*

Tabel 4.5
Distribusi Karakteristik Individu Berdasarkan *Shift Kerja*
Perawat Selama Pandemi Covid-19 di Rumah Sakit I Lagaligo

<i>Shift Kerja</i>	Jumlah (n)	Persentase (%)
Siang	9	30.0
Malam	10	33.3
Pagi	11	36.7
Total	30	100

Sumber : Data Primer, 2021

Berdasarkan Tabel 4.5 dapat diketahui bahwa dari 30 responden, terdapat 11 responden (36.7%) dengan *shift kerja* pagi hari dan 9 responden (30.0%) dengan *shift kerja* siang hari.

6) Status Perkawinan

Tabel 4.6
Distribusi Karakteristik Individu Berdasarkan Status
Perkawinan Perawat Selama Pandemi Covid-19
di Rumah Sakit I Lagaligo

Status Perkawinan	Jumlah (n)	Persentase (%)
Lajang	4	13.3
Telah Menikah	26	86.7
Total	30	100

Sumber : Data Primer, 2021

Berdasarkan Tabel 4.6 dapat diketahui bahwa dari 30 responden, terdapat 26 responden (86.7%) dengan status perkawinan telah menikah dan 4 responden (13.3%) dengan status perkawinan lajang.

7) Jenis Perawat

Tabel 4.7
Distribusi Karakteristik Individu Berdasarkan Jenis Perawat
Selama Pandemi Covid-19 di Rumah Sakit I Lagaligo

Jenis Perawat	Jumlah (n)	Persentase (%)
Non Covid-19	14	46.7
Covid-19	16	53.3
Total	30	100

Sumber : Data Primer, 2021

Berdasarkan Tabel 4.7 dapat diketahui bahwa dari 30 responden, terdapat 16 responden (53.3%) dengan jenis perawat Covid-19 dan 14 responden (46.7%) dengan jenis perawat Non Covid-19.

b. Kategori Beban Kerja Mental

Tabel 4.8
Kategori Beban Kerja Mental Perawat
Selama Pandemi Covid-19 di Rumah Sakit I Lagaligo

Kategori Beban Kerja Mental	Jumlah (n)	Persentase (%)
Tinggi	24	80
Tinggi Sekali	6	20
Total	30	100

Sumber : Data Primer, 2021

Dari Tabel 4.8 dapat diketahui bahwa dari 30 responden, terdapat 24 responden (80%) dengan kategori beban kerja mental tinggi dan 6 responden (20%) dengan kategori beban kerja mental tinggi sekali.

Tabel 4.9
Distribusi Karakteristik Individu Berdasarkan Beban Kerja Mental
Perawat Selama Pandemi Covid-19 di Rumah Sakit I Lagaligo

Karakteristik Individu		Beban Kerja Mental				Total	
		Tinggi		Tinggi Sekali			
		n	%	n	%	N	%
Jenis Kelamin	Laki-laki	7	87.5	1	12.5	8	100
	Perempuan	17	77.3	5	22.7	22	100
Usia	Dewasa Akhir	7	87.5	1	12.5	8	100
	Dewasa Awal	17	77.3	5	22.7	22	100
Tingkat Pendidikan	> Sarjana	0	0	1	100	1	100
	≤ Sarjana	24	82.8	5	17.2	29	100
Masa Kerja	Baru	2	100	0	0	2	100
	Lama	22	78.6	6	21.4	28	100
Shift Kerja	Pagi	10	90.9	1	9.1	11	100
	Siang	6	66.7	3	33.3	9	100
	Malam	8	80	2	20	10	100
Status Perkawinan	Belum Menikah	2	100	0	0	2	100
	Menikah	20	76.9	6	23.1	26	100
	Cerai	2	100	0	0	2	100
Jenis Perawat	Covid-19	12	75	4	25	16	100
	Non Covid-19	12	85.7	2	14.3	14	100

Sumber : Data Primer, 2021

Dari Tabel 4.9 dapat diketahui bahwa dari 30 responden, terdapat 17 responden (77.3%) dengan jenis kelamin perempuan yang memiliki beban kerja mental tinggi dan 1 responden (12.5%) dengan jenis kelamin laki-laki yang memiliki beban kerja mental tinggi sekali. Terdapat 17 responden (77.3%) dengan usia dewasa awal yang memiliki beban kerja mental tinggi dan 1 responden (12.5%) dengan usia dewasa akhir yang memiliki beban kerja mental tinggi sekali. Terdapat 24 responden (82.8%) dengan tingkat pendidikan ≤ Sarjana yang memiliki beban kerja mental tinggi dan tidak ada responden dengan tingkat pendidikan > sarjana yang memiliki beban kerja mental tinggi.

Terdapat 22 responden (78.6%) dengan masa kerja lama yang memiliki beban kerja mental tinggi dan tidak ada responden dengan masa kerja baru yang memiliki beban kerja mental tinggi sekali. Terdapat 10 responden (90.9%) dengan *shift* kerja pagi yang memiliki beban kerja mental tinggi dan 1 responden (9.1%) dengan *shift* kerja pagi yang memiliki beban kerja mental tinggi sekali. Terdapat 20 responden (76.9%) dengan status perkawinan telah menikah yang memiliki beban kerja mental tinggi dan tidak ada responden dengan status perkawinan belum menikah dan bercerai yang memiliki beban kerja mental tinggi sekali. Terdapat 12 responden (75%) dengan jenis perawat Covid-19 dan 12 responden (85.7%) dengan jenis perawat Non Covid-19 yang memiliki beban kerja mental tinggi dan 2 responden (14.3%) dengan jenis perawat Non Covid-19 yang memiliki beban kerja mental tinggi sekali.

c. **Indikator Dominan NASA-TLX**

Tabel 4.10
Distribusi Nilai Indikator NASA-TLX Perawat
Selama Pandemi Covid-19 di Rumah Sakit I Lagaligo

Indikator	Jumlah	Persentase (%)
Kebutuhan Mental	5950	18.02
Kebutuhan Fisik	5430	16.45
Kebutuhan Waktu	6175	18.70
Performansi	3735	11.31
Tingkat Usaha	6110	18.51
Tingkat Frustrasi	5615	17.01
Total	33.015	100

Sumber : Data Primer, 2021

Dari Tabel 4.10 dapat diketahui bahwa dari 6 indikator NASA-TLX, diperoleh nilai indikator tertinggi yakni indikator Kebutuhan

Waktu (KW) dengan skor 6175 (18.7%) dan nilai indikator terendah yakni indikator Performansi (P) dengan skor 3735 (11.31%).

2. Hasil Analisis Bivariat

a. Hubungan Jenis Kelamin dengan Beban Kerja Mental Perawat Selama Pandemi Covid-19 di Rumah Sakit I Lagaligo

Tabel 4.11
Hubungan Jenis Kelamin Berdasarkan Beban Kerja Mental Perawat Selama Pandemi Covid-19 di Rumah Sakit I Lagaligo

Jenis Kelamin	Beban Kerja Mental				Total		P-Value
	Tinggi		Tinggi Sekali		N	%	
	n	%	n	%			
Laki-laki	7	87.5	1	12.5	8	100	0.011
Perempuan	17	77.3	5	22.7	22	100	
Total	24	80.0	6	20.0	30	100	

Sumber : Data Primer, 2021

Dari Tabel 4.11 dapat diketahui bahwa dari 30 responden terdapat 17 responden (77.3%) dengan jenis kelamin perempuan yang memiliki beban kerja mental tinggi dan 1 responden (12.5%) dengan jenis kelamin laki-laki yang memiliki beban kerja mental tinggi sekali.

Berdasarkan hasil uji *chi square* pada variabel jenis kelamin menunjukkan nilai *p-Value* = 0.011 yang dimana nilai $p < 0.05$ yang berarti terdapat hubungan yang signifikan antara jenis kelamin dengan beban kerja mental pada perawat selama pandemi Covid-19 di Rumah Sakit I Lagaligo, berarti bahwa H_a diterima dan H_0 ditolak.

b. Hubungan Usia dengan Beban Kerja Mental Perawat Selama Pandemi Covid-19 di Rumah Sakit I Lagaligo

Tabel 4.12
Hubungan Usia Berdasarkan Beban Kerja Mental Perawat Selama Pandemi Covid-19 di Rumah Sakit I Lagaligo

Kategori Usia	Beban Kerja Mental				Total		P-Value
	Tinggi		Tinggi Sekali		N	%	
	n	%	n	%			
Dewasa Akhir	7	87.5	1	12.5	8	100	0.011
Dewasa Awal	17	77.3	5	22.7	22	100	
Total	24	80.0	6	20.0	30	100	

Sumber : Data Primer, 2021

Dari Tabel 4.12 dapat diketahui bahwa dari 30 responden terdapat 17 responden (77.3%) dengan usia dewasa awal yang memiliki beban kerja mental tinggi dan 1 responden (12.5%) dengan usia dewasa akhir yang memiliki beban kerja mental tinggi sekali.

Berdasarkan hasil uji *chi square* pada variabel usia menunjukkan nilai *p-Value* = 0.011 yang dimana nilai $p < 0.05$ yang berarti terdapat hubungan yang signifikan antara usia dengan beban kerja mental pada perawat selama pandemi Covid-19 di Rumah Sakit I Lagaligo, berarti bahwa H_a diterima dan H_0 ditolak.

c. Hubungan Tingkat Pendidikan dengan Beban Kerja Mental

Perawat Selama Pandemi Covid-19 di Rumah Sakit I Lagaligo

Tabel 4.13

Hubungan Tingkat Pendidikan Berdasarkan Beban Kerja Mental Perawat Selama Pandemi Covid-19 di Rumah Sakit I Lagaligo

Kategori Tingkat Pendidikan	Beban Kerja Mental				Total		P-Value
	Tinggi		Tinggi Sekali		N	%	
	n	%	n	%			
> Sarjana	0	0	1	100	1	100	0.011
≤ Sarjana	24	82.8	5	17.2	29	100	
Total	24	80.0	6	20.0	30	100	

Sumber : Data Primer, 2021

Dari Tabel 4.13 dapat diketahui bahwa dari 30 responden terdapat 24 responden (82.8%) dengan tingkat pendidikan ≤ sarjana yang memiliki beban kerja mental tinggi dan tidak ada responden dengan tingkat pendidikan lebih dari sarjana yang memiliki beban kerja mental tinggi.

Berdasarkan hasil uji *chi square* pada variabel tingkat pendidikan menunjukkan nilai *p-value* = 0.000 yang dimana nilai $p < 0.05$ yang berarti terdapat hubungan yang signifikan antara tingkat pendidikan dengan beban kerja mental pada perawat selama pandemi Covid-19 di Rumah Sakit I Lagaligo, berarti bahwa H_a diterima dan H_0 ditolak.

d. Hubungan Masa Kerja dengan Beban Kerja Mental Perawat

Selama Pandemi Covid-19 di Rumah Sakit I Lagaligo

Tabel 4.14

Hubungan Masa Kerja Berdasarkan Beban Kerja Mental Perawat
Selama Pandemi Covid-19 di Rumah Sakit I Lagaligo

Kategori Masa Kerja	Beban Kerja Mental				Total		P-Value
	Tinggi		Tinggi Sekali		N	%	
	n	%	n	%			
Baru	2	100	0	0	2	100	0.000
Lama	22	78.6	6	21.4	28	100	
Total	24	80.0	6	20.0	30	100	

Sumber : Data Primer, 2021

Dari Tabel 4.14 dapat diketahui bahwa dari 30 responden terdapat 22 responden (78.6%) dengan masa kerja lama yang memiliki beban kerja mental tinggi dan tidak ada responden dengan masa kerja baru yang memiliki beban kerja mental tinggi sekali.

Berdasarkan hasil uji *chi square* pada variabel masa kerja menunjukkan nilai *p-Value* = 0.000 yang dimana nilai $p < 0.05$ yang berarti terdapat hubungan yang signifikan antara masa kerja dengan beban kerja mental pada perawat selama pandemi Covid-19 di Rumah Sakit I Lagaligo, berarti bahwa H_a diterima dan H_0 ditolak.

e. Hubungan *Shift* Kerja dengan Beban Kerja Mental Perawat

Selama Pandemi Covid-19 di Rumah Sakit I Lagaligo

Tabel 4.15

Hubungan *Shift* Kerja Berdasarkan Beban Kerja Mental Perawat
Selama Pandemi-19 di Rumah Sakit I Lagaligo

<i>Shift</i> Kerja	Beban Kerja Mental				Total		<i>P-Value</i>
	Tinggi		Tinggi Sekali		N	%	
	n	%	n	%			
Pagi	10	90.9	1	9.1	11	100	0.905
Siang	6	66.7	3	33.3	9	100	
Malam	8	80	2	20	10	100	
Total	24	80.0	6	20.0	30	100	

Sumber : Data Primer, 2021

Dari Tabel 4.15 dapat diketahui bahwa dari 30 responden terdapat 10 responden (90.9%) dengan *shift* kerja pagi yang memiliki beban kerja mental tinggi dan 1 responden (9.1%) dengan *shift* kerja pagi yang memiliki beban kerja mental tinggi sekali.

Berdasarkan hasil uji *chi square* pada variabel *shift* kerja menunjukkan nilai *p-Value* = 0.905 yang dimana nilai $p > 0.05$ yang berarti tidak terdapat hubungan yang signifikan antara *shift* kerja dengan beban kerja mental pada perawat selama pandemi Covid-19 di Rumah Sakit I Lagaligo, berarti bahwa H_0 diterima dan H_a ditolak.

UNIVERSITAS ISLAM NEGERI

ALAUDDIN

M A K A S S A R

f. Hubungan Status Perkawinan dengan Beban Kerja Mental

Perawat Selama Pandemi Covid-19 di Rumah Sakit I Lagaligo

Tabel 4.16

Hubungan Status Perkawinan Berdasarkan Beban Kerja Mental Perawat Selama Pandemi Covid-19 di Rumah Sakit I Lagaligo

Status Perkawinan	Beban Kerja Mental				Total		P-Value
	Tinggi		Tinggi Sekali		N	%	
	n	%	n	%			
Belum Menikah	2	100	0	0	2	100	0.000
Menikah	20	76.9	6	23.1	26	100	
Cerai	2	100	0	0	2	100	
Total	24	80.0	6	20.0	30	100	

Sumber : Data Primer, 2021

Dari Tabel 4.16 dapat diketahui bahwa dari 30 responden terdapat 20 responden (76.9%) dengan status perkawinan menikah yang memiliki beban kerja mental tinggi dan tidak ada responden dengan status perkawinan belum menikah dan bercerai yang memiliki beban kerja mental tinggi sekali.

Berdasarkan hasil uji *chi square* pada variabel status perkawinan menunjukkan nilai *p-Value* = 0.000 yang dimana nilai $p < 0.05$ yang berarti terdapat hubungan yang signifikan antara status perkawinan dengan beban kerja mental pada perawat selama pandemi Covid-19 di Rumah Sakit I Lagaligo, berarti bahwa H_a diterima dan H_0 ditolak.

g. Hubungan Jenis Perawat dengan Beban Kerja Mental Perawat Selama Pandemi Covid-19 di Rumah Sakit I Lagaligo

Tabel 4.17
Hubungan Jenis Perawat Berdasarkan Beban Kerja Mental Perawat Selama Pandemi Covid-19 di Rumah Sakit I Lagaligo

Jenis Perawat	Beban Kerja Mental				Total		P-Value
	Tinggi		Tinggi Sekali		N	%	
	n	%	n	%			
Covid-19	12	75	4	25	16	100	0.715
Non Covid-19	12	85.7	2	14.3	14	100	
Total	24	80.0	6	20.0	30	100	

Sumber : Data Primer, 2021

Dari Tabel 4.17 dapat diketahui bahwa dari 30 responden terdapat 12 responden (75%) dengan jenis perawat Covid-19 dan 12 responden (85.7%) dengan jenis perawat non Covid-19 yang memiliki beban kerja mental tinggi dan 2 responden (14.3%) dengan jenis perawat non Covid-19 yang memiliki beban kerja mental tinggi sekali.

Berdasarkan hasil uji *chi square* pada variabel jenis perawat menunjukkan nilai *p-Value* = 0.000 yang dimana nilai $p > 0.05$ yang berarti tidak terdapat hubungan yang signifikan antara jenis perawat dengan beban kerja mental pada perawat selama pandemi Covid-19 di Rumah Sakit I Lagaligo, berarti H_0 diterima dan H_a ditolak.

C. Pembahasan

1. Hubungan Jenis Kelamin dengan Beban Kerja Mental Perawat Selama Pandemi Covid-19 di Rumah Sakit I Lagaligo

Berdasarkan hasil penelitian menunjukkan bahwa terdapat hubungan signifikan antara jenis kelamin dengan beban kerja mental pada perawat di Rumah Sakit I Lagaligo. Hal ini terjadi sebagai akibat

bagaimana perbedaan gender memengaruhi beban kerja mental perawat. Perawat lebih cenderung merasakan beban mental.

Perempuan seringkali kurang kuat secara fisik dibandingkan pria sekitar dua pertiga, meskipun terkadang mereka lebih berhati-hati (Tarwaka 2010 dalam Widiastuti et al., 2017). Laki-laki memiliki semangat yang kuat dalam menghadapi situasi berisiko, tetapi perempuan dianggap lebih emosional dan sensitif (Bachri, 2017).

Berdasarkan hasil penelitian, sebagian besar perawat dengan jenis kelamin perempuan memiliki peran ganda. Peran ganda tersebut ialah selain harus bekerja sesuai dengan profesinya juga perempuan yang telah berkeluarga mempunyai kewajiban untuk mengurus rumah tangganya. Peran ganda seseorang membutuhkan banyak waktu dan usaha serta dapat mengakibatkan tingginya tekanan yang diperoleh. Tekanan yang tinggi baik dari pekerjaan maupun keluarga dapat menyebabkan beban mental yang berlebihan. Pada penelitian oleh Mallapiang (2022) mengungkapkan peran ganda perempuan dan lingkungan kerja selama pandemi Covid-19 merupakan salah satu sumber pemicu terjadinya stress. Di satu sisi tuntutan kewajiban keluarga mempersulit responden untuk menghabiskan waktu bersama keluarganya, dan di sisi lain, perubahan sistem kerja dan tuntutan tugas semakin mempersulit.

Adapun selama pandemi Covid-19 ini, situasi dan tekanan yang dihadapi pun jauh berbeda dengan kondisi seperti biasanya. Pada situasi dan tekanan yang dihadapi membutuhkan kehati-hatian yang ekstra dalam melakukan pelayanan kepada pasien dikarenakan virus Covid-19. Ini yang menyebabkan perawat perempuan mengalami beban kerja mental dengan kategori tinggi. Selain itu, beban kerja mental dengan kategori tinggi sekali

muncul selain karena faktor diatas juga dikarenakan perawat ada yang memiliki anak kecil dan lansia di rumah mereka. Sehingga menambah beban psikologis pada perawat itu sendiri ditambah dengan perasaan khawatir dan cemas akan penularan virus Covid-19 terhadap orang yang disayangi. Belum lagi respon negatif orang dari sekitar lingkungan tempat tinggal.

Hal ini tidak sejalan dengan penelitian Puspitasari., et al (2021) yang menyebutkan bahwa secara psikologis, kebanyakan pria mengatakan bahwa mereka lebih terbebani secara mental daripada wanita. Ini karena pria lebih mungkin menderita tekanan mental daripada wanita dan berada di bawah tekanan lebih selama pandemi Covid-19. Sementara itu, penelitian yang dilakukan oleh Zare., et al (2021) mengungkapkan tidak ada hubungan pada variabel yang memengaruhi kelelahan pada perawat Iran dengan nilai $p=0,23$ ($p>0,05$), yang didominasi laki-laki. Diperkuat oleh penelitian Zamanian., et al (2021) yang dilakukan di lokasi yang sama yaitu Iran, mengenai efek covid-19 pada beban kerja mental dan kualitas kehidupan kerja perawat yang didominasi laki-laki bahwa ada hubungan dengan nilai $p=0,04$ ($p<0,05$).

2. Hubungan Usia dengan Beban Kerja Mental Perawat Selama Pandemi Covid-19 di Rumah Sakit I Lagaligo

Berdasarkan kategori usia pada perawat di Rumah Sakit I Lagaligo menunjukkan bahwa mayoritas usia perawat berada di kategori usia dewasa awal yakni 26–35 tahun yang tergolong usia produktif dengan mempunyai semangat tinggi dan performa tenaga yang baik sehingga produktivitasnya masih tinggi. Dalam Undang-Undang Republik Indonesia Nomor 13 Tahun 2003 tentang Ketenagakerjaan, bahwa penduduk yang

dapat dikelompokkan ke dalam tenaga kerja adalah penduduk yang berumur antara 15 tahun hingga 64 tahun. Kelompok usia dalam rentang tersebut termasuk dalam kategori kelompok usia produktif.

Penelitian ini menunjukkan ada hubungan yang signifikan antara usia terhadap beban kerja mental pada perawat di Rumah Sakit I Lagaligo dengan metode NASA-TLX. Hal ini sejalan dengan penelitian Michael., et al (2022) yang mengungkapkan bahwa hasil uji *Chi Square* diperoleh nilai $p=0,001$ ($p<0.05$), menunjukkan bahwa terdapat hubungan antara usia perawat dengan beban kerja mental.

Kategori usia perawat di RS I Lagaligo adalah kategori dewasa awal, dan sebagian besar perawat berjenis kelamin perempuan pada kategori dewasa awal. Selain itu, masa dewasa adalah usia dimana seseorang memasuki usia produktif untuk bekerja. Menurut Vanchapo (2020), kemampuan penalaran, pengendalian emosi, kematangan intelektual, dan kematangan mental seseorang semuanya meningkat seiring bertambahnya usia. Dewasa awal (26-35 tahun) memiliki beban kerja yang lebih berat dalam situasi ini daripada dewasa akhir (36-45 tahun).

Usia dewasa awal cenderung memiliki jiwa yang lebih dalam, namun juga cukup rentan terhadap masalah yang dapat dipengaruhi oleh penyebab internal dan eksternal, oleh karena itu perawat dalam penelitian ini menghadapi beban kerja mental yang sangat tinggi. Pada umumnya, perawat pada masa dewasa awal cenderung kurang mampu untuk mengontrol terjadinya beban kerja mental akibat tekanan dan situasi selama pandemi Covid-19. Dan juga pekerjaan yang dilakukan perawat cukup banyak sehingga perawat cenderung mengalami beban kerja mental.

Seperti yang ditunjukkan oleh Putri (2019) bahwa orang menerima dan mulai mengambil tanggung jawab yang lebih besar di tahap dewasa awal.

Terdapat perbedaan dengan penelitian oleh Gemine., et al (2021) dalam penilaiannya terhadap variabel yang memengaruhi tingkat stres di antara anggota staf NHS selama Covid-19 dengan nilai $p=0,23$ ($p > 0,05$) dan rentang usia dominan 45-54 tahun. Temuan penelitian ini berbeda dengan penelitian Kerman., et al (2017) tentang hubungan antara beban kerja mental dan kecelakaan pada perawat di Rumah Sakit Kerman Iran, yang memiliki nilai $p=0,842$ ($p > 0,05$) dan dominan rentang usia 31-40 tahun.

3. Hubungan Tingkat Pendidikan dengan Beban Kerja Mental Perawat Selama Pandemi Covid-19 di Rumah Sakit I Lagaligo

Berdasarkan hasil penelitian didapatkan bahwa ada hubungan yang signifikan antara tingkat pendidikan terhadap beban kerja mental pada perawat di Rumah Sakit I Lagaligo dengan metode NASA-TLX. Tingkat pendidikan yang mengalami beban kerja mental tinggi sekali, yakni tingkat pendidikan \leq sarjana. Yang mana pada penelitian ini, tingkat pendidikan kategori \leq sarjana didominasi dengan pendidikan sarjana.

Latar belakang pendidikan memiliki potensi yang unik, terutama bagi perawat yang bertanggung jawab untuk memberikan perawatan berbasis kebutuhan kepada pasiennya disamping juga telah memiliki keluarga. Oleh karena itu, dalam hal manajemen waktu, bagilah menjadi masalah pekerjaan dan pribadi, terutama untuk mengasuh anak kecil. Tingkat pendidikan seseorang memengaruhi cara menyikapi apa yang datang dari luar. Termasuk jumlah pasien yang terus bertambah. Hal ini

menyebabkan peningkatan beban kerja mental, tingkat pendidikan yang tinggi maka beban kerja yang diberikan semakin banyak.

Berbeda dengan Notoatmodjo (2010) yang menyatakan bahwa tingkat pendidikan seseorang memengaruhi bagaimana mereka bereaksi terhadap rangsangan eksternal. Status kesehatan meningkat dengan tingkat pendidikan yang lebih tinggi. Oleh karena itu, pendidikan tinggi dapat mendorong perkembangan intelektual dan memperluas pengetahuan yang dapat digunakan untuk menyediakan perawatan medis bagi pasien.

Sebagaimana dalam potongan ayat Q.S *Al-Mujadilah/58:11* yang berbunyi :

يَرْفَعُ اللَّهُ الَّذِينَ ءَامَنُوا مِنْكُمْ وَالَّذِينَ أُوتُوا الْعِلْمَ دَرَجَاتٍ

Terjemahnya :

“Niscaya Allah akan meninggikan orang-orang yang beriman di antaramu dan orang-orang yang diberi ilmu pengetahuan beberapa derajat” (Kementerian Agama RI, 2011).

Kitab Jalallain mengklaim bahwa Allah swt melipatgandakan pahala orang yang mengetahui dari 10 sampai 700 kali lipat. Pahalanya bertambah dan mendapatkan ridha Allah swt. Allah akan menambah pahala kita jika kita berilmu. Orang beriman tidak mudah tertipu, banyak pengalaman tidak akan mengeluh, selalu mencari solusi, dan tidak salah mengartikan orang lain.

Dalam penelitian ini tingkat pendidikan perawat \leq sarjana didominasi pada jenjang Sarjana. Sejalan dengan penelitian Mar., et al (2021) yaitu riwayat pendidikan terakhir didominasi oleh studi universitas sebanyak 247 responden (68.6%), tingkat pendidikan sarjana juga dominan pada penelitian Peng., et al (2021) dengan frekuensi 1.218 responden (59.1%).

4. Hubungan Masa Kerja dengan Beban Kerja Mental Perawat Selama Pandemi Covid-19 di Rumah Sakit I Lagaligo

Berdasarkan hasil penelitian, terdapat hubungan yang signifikan antara masa kerja terhadap beban kerja mental pada perawat di Rumah Sakit I Lagaligo. Masa kerja biasanya berkaitan dengan waktu yang diperlukan untuk memulai serta kinerja juga ditentukan oleh pengalaman kerja seseorang (Septiani, 2017). Durasi kerja dapat berdampak pada kinerja dan kepuasan kerja seorang perawat.

Masa kerja lama dengan kategori beban kerja mental tinggi sekali merupakan masa kerja dalam penelitian ini yang memberikan kontribusi terhadap beban kerja mental. Hal ini terjadi karena masa kerja lama meski memiliki banyak pengalaman namun selalu monoton dalam rutinitas kerjanya sehingga menimbulkan kejenuhan disertai lingkungan kerja yang terbatas. Beban dan tanggung jawab pekerjaan juga meningkat seiring dengan lamanya masa kerja.

Sejalan dengan penelitian Rahdiana., et al (2021) menunjukkan ada hubungan antara masa kerja dengan tingkat beban kerja mental, nilai sig pada *Phi*, *Cramer's V*, dan *Contingency Coefficient* adalah $0,01 < 0,05$. Diperkuat oleh penelitian Shafei., et al (2020) mengenai stres kerja, kepuasan kerja, dan niat untuk pergi: perawat bekerja di garis depan selama pandemi Covid-19 di Kota Zagazig, Mesir dengan nilai $p=0,009$ dengan dominan masa kerja ± 10 tahun.

5. Hubungan Shift Kerja dengan Beban Kerja Mental Perawat Selama Pandemi Covid-19 di Rumah Sakit I Lagaligo

Berdasarkan hasil penelitian menunjukkan bahwa tidak terdapat hubungan yang signifikan antara *shift* kerja dengan beban kerja mental

pada perawat di Rumah Sakit I Lagaligo. Perawat dalam penelitian ini menjalani *shift* kerja sesuai dengan jadwal yang telah ditetapkan, termasuk bekerja sesuai dengan tanggung jawab dan jam kerja masing-masing. *Shift* kerja tersebut terdiri dari *shift* pagi, siang, dan malam.

Beban kerja mental terhadap *shift* pagi, siang, dan malam, tidak terdapat perbedaan signifikan. Sebab, perawat terbiasa dengan tugas yang bervariasi dari waktu ke waktu dan karena ada hubungan yang positif dan harmonis antara perawat dan tenaga medis lainnya, sehingga beban kerja dapat berkurang. Maka dari itu, *shift* kerja tidak dapat dikaitkan dengan beban kerja mental karena datanya homogen,

Bahkan jika tidak ada hubungan antara *shift* kerja dan beban kerja mental perawat, *shift* kerja dapat melelahkan perawat dan menyebabkan masalah kesehatan, sehingga rumah sakit perlu memperhatikan jadwal *shift* kerja perawat. Seperti yang diungkapkan (Dwiyana et al., 2021), perawat adalah salah satu profesional kesehatan yang memberikan layanan untuk membantu kesehatan dan pemulihan pasien di rumah sakit yang buka sepanjang waktu. Dengan komitmen yang diberikan kepada pasien, perawat yang bekerja secara berotasi harus mampu memberikan perawatan terus menerus sepanjang waktu (Zurin & Dirdjo, 2020).

Sejalan dengan penelitian Umyati., et al (2019) bahwa *shift* kerja tidak berpengaruh pada beban kerja mental operator, nilai *p-value* sebesar $0,267 > \alpha$ (0,05). Hasil yang sama pada penelitian Rn., et al (2021) mengenai hubungan antara beban kerja mental dan kinerja di antara perawat Iran yang memberikan perawatan kepada pasien Covid-19 dengan nilai $p = 0.98$ yaitu dominan *shift* kerja rotasi sebanyak 105 responden (75.5%).

6. Hubungan Status Perkawinan dengan Beban Kerja Mental Perawat Selama Pandemi Covid-19 di Rumah Sakit I Lagaligo

Berdasarkan hasil penelitian, terdapat hubungan yang signifikan antara status perkawinan dengan beban kerja mental perawat di RS I Lagaligo. Standar penerimaan tenaga kerja di RS I Lagaligo tidak mempertimbangkan status perkawinan. Kategori status telah menikah adalah salah satu yang memiliki dampak terbesar pada beban kerja mental yang ditanggung perawat.

Dalam penelitian ini, perawat yang telah menikah memiliki beban kerja mental kategori tinggi sekali karena adanya tekanan dari pekerjaan dan tanggung jawab selain pada diri sendiri juga keluarga. Termasuk tuntutan dan harapan pekerjaan bertentangan dengan keluarga, tekanan ekonomi, dan masalah keluarga bagi orang yang telah menikah. Lain lagi apabila mengalami konflik peran ganda, jenis konflik antar peran yang terjadi ketika tekanan peran keluarga dan pekerjaan berbenturan. Sebab keterbatasan ruang, waktu, dan tenaga konflik ini bisa saja terjadi. Ini dapat dialami oleh perawat laki-laki maupun perempuan.

Sedangkan perempuan yang telah menikah, khususnya. Akan menghadapi kendala atau tantangan karena perannya sebagai ibu rumah tangga, mitra dalam tanggung jawab rumah tangga, dan pendamping bagi pasangannya, serta keinginan untuk memajukan karier melalui pekerjaan (Wijono, 2010 dalam Priastuty & Mulyana, 2021). Pada penelitian ini juga, perawat tidak memiliki rasa nyaman terhadap situasi kerjanya. Pada situasi yang harus dihadapi, dimana perawat bekerja melayani pasien selama pandemi Covid-19. Banyak kekhawatiran yang dirasakan pada saat

melayani pasien dan sesudah melayani pasien, pulang kerumah bertemu keluarga.

Sejalan dengan penelitian Abbasi., et al (2019) mengidentifikasi hubungan antara beban kerja dan status perkawinan dan menyimpulkan bahwa orang yang menikah memiliki tingkat beban kerja yang lebih besar daripada orang lajang dengan nilai $p=0,001$ ($p>0,05$).

7. Hubungan Jenis Perawat dengan Beban Kerja Mental Perawat Selama Pandemi Covid-19 di Rumah Sakit I Lagaligo

Berdasarkan hasil penelitian, tidak ada hubungan antara jenis perawat dengan beban kerja mental perawat di RS I Lagaligo. Pandemi Covid-19 menempatkan perawat di bawah tuntutan beban kerja yang tidak biasa. Yang situasi dan kondisi sebelum pandemi Covid-19 dan selama pandemi Covid-19 saat ini berbeda. Mereka berisiko lebih tinggi terpapar karena sering bersentuhan dengan pasien yang diduga terinfeksi Covid-19 atau yang dinyatakan positif Covid-19. Beban kerja berlebihan pada seseorang juga dapat menyebabkan ketegangan, stres dan kecemasan, berujung pada depresi dan mengganggu peran perawat selama pandemi Covid-19.

Pada penelitian lainnya tentang beban kerja perawat melawan Covid-19 di Indonesia yang menunjukkan hasil 112 orang (56%) memiliki beban kerja yang berat. Banyaknya pekerjaan juga dapat memengaruhi pikiran seseorang. Beban kerja yang berat lebih cenderung mengganggu kondisi mental atau psikologis seseorang (Apriyanti et al., 2022). Berbeda dengan hasil data 84 responden, beban kerja responden berbeda pada saat wabah Covid-19, namun dominan tergolong level sedang dan tinggi karena

di rumah sakit berisiko tinggi terinfeksi virus Covid-19 tempat perawat bekerja (Solon et al., 2021).

Penelitian ini diperkuat oleh penelitian Rn., et al (2021) dengan nilai $p=0.369$ dengan subjek khusus pada perawat Covid-19 selama 1-4 bulan. Khusus untuk perawat non Covid-19 ditemukan nilai $p=0.90$ seperti bagian ICU, penyakit menular dan perawatan darurat. Namun, hasil penelitian yang berbeda oleh Bazyar., et al (2020) yang menunjukkan nilai $p=0,003$, ada hubungan dengan yang didominasi pada lingkungan kerja Corona yaitu sebanyak 45 responden (12.7%).

8. Beban Kerja Mental Perawat Selama Pandemi Covid-19 di Rumah Sakit I Lagaligo

Perawat memiliki kategori beban kerja mental yang bervariasi. Namun, kategori beban kerja mental termasuk dalam kisaran tinggi hingga tinggi sekali pada penelitian ini. Hal ini terjadi karena beban kerja mental tinggi yang dialami oleh perawat dipengaruhi oleh lingkungan kerjanya. Tingkat kewaspadaan yang tinggi diperlukan dalam memberikan perawatan kepada pasien apalagi di masa pandemi Covid-19 dan perawat bekerja di rumah sakit di mana ada bahaya yang signifikan tertular virus Covid-19.

Banyak perawat bekerja lebih intensif dari biasanya. Pasien dengan urgensi dan jenis penyakit yang berbeda perlu menghadapi keluarga pasien yang khawatir tentang bagaimana orang yang mereka cintai diperlakukan dan sering menanyakan kondisi pasien kepada perawat. Meminta anggota keluarga untuk segera mengambil keputusan pengobatan untuk pengambilan tindakan terhadap pasien untuk mencegah masalah kesehatan yang lebih signifikan. Hubungan perawat-pasien

selama jam kerja, observasi pasien. Penggunaan APD pada perawat Covid-19 juga memberikan rasa tidak nyaman selama melakukan pekerjaannya.

Berdasarkan hasil tabulasi silang antara karakteristik individu dengan beban kerja mental diperoleh hasil bahwa perawat perempuan lebih dominan mengalami beban kerja mental kategori tinggi dibanding perawat laki-laki. Jenis kelamin perempuan sebagai faktor pemicu tingginya beban kerja mental seseorang, misalnya seorang ibu pekerja yang juga harus menyeimbangkan merawat pasangan dan anak-anaknya di rumah. Besarnya tanggungjawab yang diemban secara tidak langsung memicu beban kerja mental dan perempuan juga cenderung memiliki sifat peka dan sensitif. Menurut penelitian Handayani., et al (2020), tenaga kesehatan wanita yang bekerja di instansi kesehatan takut akan kemungkinan terpapar dan menularkan pada orang yang mereka cintai menambah beban individu itu sendiri. Adapun pada penelitian oleh Nildawati., et al (2020) bahwa pekerjaan dapur lebih cocok dilakukan oleh perempuan dengan alasan pekerjaan dapur memang merupakan pekerjaan perempuan.

Kategori beban kerja mental tinggi sekali sebanyak 5 perawat perempuan dan 1 perawat laki-laki. Hal ini dikarenakan sebagian perawat masih sendiri atau belum memiliki pasangan, artinya mereka lebih mementingkan karir dan kehidupan pribadinya. Menurut Izzudin (2006) menyebutkan bahwa perawat perempuan sembilan kali lebih mampu mempersiapkan asuhan keperawatan daripada perawat laki-laki (Sagala & Hutapea, 2022).

Kategori beban kerja mental tinggi yang didominasi usia dewasa awal. Usia dewasa awal merupakan ajang pencarian jati diri dan dianggap

sebagai usia produktif. Mayoritas perawat yang menjadi subjek penelitian adalah usia dewasa awal, sehingga kategori beban kerja mental di dominasi oleh usia tersebut. Semakin tua usia seseorang makin banyak pula pengalaman yang dimiliki sehingga cenderung seorang pemimpin memberinya pekerjaan yang lebih banyak, sehingga perawat harus dituntut memiliki keterampilan yang lebih dalam menyelesaikan tugas yang diberikan.

Sejalan dengan penelitian Usman., et al (2021), seiring bertambahnya usia seseorang, ia menemukan bahwa ukuran kekuatan dan kedewasaannya menjadi lebih matang dengan memikirkan pekerjaan dan lebih teratur dengan. Oleh karena itu, kategori usia dewasa awal (26-35 tahun) memiliki beban kerja yang lebih tinggi daripada kategori usia dewasa akhir (36-45 tahun).

Ketika beban kerja mental melebihi kapasitas fisik, hal itu menyebabkan ketidaknyamanan (tahap awal), kelelahan (*overstress*), kecelakaan, cedera, rasa sakit, dan penyakit, serta kinerja di bawah standar (tahap akhir). Sebaliknya, stres, kebosanan, lesu, produktivitas yang buruk, dan penyakit dapat diakibatkan oleh beban kerja yang terlalu rendah dibandingkan dengan kapasitas tubuh. Hal ini menunjukkan bahwa bahaya stres kerja meningkat seiring dengan meningkatnya beban kerja mental pada tenaga kerja (Fahamsyah, 2017 dalam Difibri et al., 2021).

Kategori beban kerja mental tinggi yang didominasi tingkat pendidikan \leq sarjana. Hal ini dikarenakan bahwa mayoritas perawat yang menjadi subjek penelitian memiliki latar belakang pendidikan sarjana dan status menikah. Riwayat pendidikan yang dimiliki seseorang memiliki potensi tersendiri utamanya bagi perawat yang bertugas memberikan

asuhan keperawatan kepada pasien sesuai dengan kebutuhannya. Sehingga memiliki pikiran yang terbagi dalam manajemen waktu antara pekerjaan dan urusan pribadi, khususnya perawat yang memiliki anak bayi atau balita. Tingkat pendidikan seseorang memengaruhi bagaimana mereka bereaksi terhadap respon dari luar. Termasuk jumlah pasien yang bertambah setiap saat. Tingginya tingkat pendidikan seorang maka beban kerja yang diberikan semakin banyak sehingga hal inilah yang memicu terjadinya beban kerja mental. Berbeda dengan penelitian oleh Sagala & Hutapea (2022) menyatakan bahwa orang yang tingkat pendidikan tinggi lebih sensitif dan kreatif dan lebih terbuka untuk menerima berbagai upaya reformasi, tetapi beradaptasi dengan baik terhadap perubahan yang berbeda.

Kategori beban kerja mental tinggi yang didominasi oleh masa kerja lama. Lamanya seseorang bekerja akan meningkatkan kemampuan dan pengalaman terhadap tugasnya sebagai perawat khusus di masa pandemi Covid-19. Seseorang yang telah lama bekerja akan lebih banyak memahami pekerjaan dan cenderung cepat dalam proses penyelesaian. Sejalan penelitian Hutapea., et al (2022), semakin lama masa kerja semakin baik keterampilan karena telah beradaptasi dengan pekerjaan. Seseorang yang dapat beradaptasi dengan lingkungannya akan mencapai kepuasan tertentu. Namun, berbeda dengan perawat yang baru bekerja, pasti masih memerlukan arahan dan bimbingan dari atasan dalam memberi perawatan. Pertama kali bekerja tentu saja akan diberi pekerjaan yang cukup mudah karena dianggap memerlukan waktu untuk beradaptasi dengan lingkungan, pekerjaan, dan rekan kerja.

Oleh karena itu, perawat pada penelitian ini dengan masa kerja lama dapat mengalami beban kerja mental tinggi dikarenakan beban tugas yang diberikan lebih banyak berdasarkan kemampuan serta pengalamannya. Hal ini berbeda dengan pendapat Robbins (2012) bahwa masa kerja seseorang tidak ada hubungannya dengan prestasinya. Kinerja seseorang tidak selalu lebih baik daripada kinerja karyawan yang berada di posisi yang lebih rendah, bahkan jika mereka sudah memiliki posisi yang lebih tinggi di tempat kerja.

Kategori beban kerja mental tinggi terbanyak pada *shift* kerja pagi. Sedangkan beban kerja mental tinggi sekali dengan *shift* kerja siang. Pada penelitian ini, perawat dapat mengalami beban kerja mental dikarenakan bekerja diwaktu pagi atau siang hari yang cenderung membuat perawat bekerja ganda. Sebab, pada saat itu banyak pasien yang mengunjungi rumah sakit sedangkan sumberdaya perawat yang minim. Berbeda dengan bekerja pada malam hari, karena orang-orang hanya datang jika dalam keadaan darurat. Hal inilah yang menjadi penyebab tingginya beban kerja mental bagi perawat, dimana sering mengalami kelelahan, dehidrasi, dan panik oleh keadaan. Berbeda dengan penelitian Shoja., et al (2020) bahwa beban kerja dan kerja *shift* memiliki hubungan yang signifikan satu sama lain, dan bila dibandingkan dengan *shift* rotasi dan *shift* pagi, skor beban kerja yang lebih tinggi yakni *shift* malam. Menurut Yulihastin (2009) bahwasannya perawat harus bekerja secara bergiliran karena rumah sakit melayani pasien sepanjang waktu.

Kategori beban kerja mental tinggi yang didominasi oleh status perkawinan telah menikah. Seseorang yang telah menikah memiliki beban tambahan. Hal ini tercermin tidak hanya dalam jumlah pekerjaan, tetapi

juga dalam tanggung jawab keluarga dan kesadaran akan fungsi sosial di masyarakat. Keberadaan seorang anak, khususnya bayi atau balita yang lebih dari satu bagi pihak perempuan. Status sebagai ibu dan istri memberinya beban tambahan selain bekerja sebagai perawat. Sejalan dengan Syafitri., et al (2019), orang yang sudah menikah memiliki tanggung jawab ganda untuk secara otomatis mengambil tugas keluarga sambil menjalankan tugas dan tanggung jawabnya dengan baik di instansi, sehingga diyakini akan meningkatkan stres kerja.

Kategori beban kerja mental tinggi dominan pada kedua jenis perawat Covid-19 dan Non Covid-19 dan tinggi sekali dominan oleh perawat Covid-19. Pekerjaan perawat tidaklah mudah sehingga memunculkan beban kerja yang diakibatkan oleh pekerjaannya tersebut seperti perawat harus memonitor pasien setiap waktu serta melakukan asuhan keperawatan. Selama pandemi Covid-19 tampaknya menimbulkan berbagai masalah kesehatan mental bagi perawat non Covid-19, yaitu mereka yang bekerja di Unit Perawatan Intensif (ICU). Sejalan dengan penelitian Heesakkers., et al (2021) tentang pengaruh peningkatan Covid-19 pada perawat ICU di Belanda, sebagian besar perawat ICU memiliki tingkat stres, kecemasan, depresi, dan PTSD sedang hingga berat.

Selain itu, jika dibandingkan dengan populasi umum, perawat Covid-19 khususnya yang berada di ruang isolasi Covid-19 mengalami beban kerja akibat berbagai tekanan dari Covid-19, seperti harus melakukan kontak langsung dengan pasien yang terindikasi atau positif Covid-19. Tekanan lainnya termasuk risiko tinggi infeksi, penggunaan alat pelindung diri (APD), manajemen penyakit, kurangnya pengalaman dalam menangani penyakit, beban kerja yang meningkat, dan stigma dari pasien

(Que et al., 2020). Selama pandemi saat ini, perawat yang bekerja di rumah sakit sangat berisiko terkena virus Covid-19 karena beban kerja mereka yang meningkat dan tingkat stres yang meningkat akibat penyebaran virus yang cepat.

Seperti yang dijelaskan oleh Liu., et al (2020), penyedia layanan menunjukkan rasa tanggung jawab yang kuat dan melakukan upaya bersama untuk mengurangi penderitaan pasien meskipun menghadapi tantangan seperti bekerja di lingkungan asing, mengenakan alat pelindung diri, kelelahan fisik karena beban kerja yang berat, dan menyembunyikan ketakutan tertular infeksi dan menyebarkannya kepada orang lain serta merasa tidak siap untuk menangani kondisi pasien.

Menurut penelitian yang dilakukan Kusumaningsih., et al (2020), ketidakseimbangan antara jam kerja dengan jumlah pekerjaan yang harus dilakukan dapat menjadi akar dari tingginya beban kerja perawat.. Pendapat lain yang mendukung pernyataan ini dikemukakan oleh Cai., et al (2020) pandemi Covid-19 telah meningkatkan beban fisik dan mental bagi perawat, yang merupakan perspektif lain yang mendukung klaim ini. Hal ini disebabkan ketakutan perawat akan menularkan virus Covid-19 kepada keluarganya, terutama mereka yang memiliki anak kecil atau kerabat yang sudah lanjut usia. Seperti yang diungkapkan Moghadam., et al (2019), perawat yang mengaku memiliki beban mental tinggi mungkin sebenarnya tidak memilikinya. Konflik dalam keluarga dan kepribadian mereka serta persepsi atau keadaan psikologis mereka mungkin menjadi penyebab beban mental mereka yang berlebihan.

Banyak perawat menghadapi masalah kesehatan mental bukan hanya karena mereka menderita karena terlalu banyak bekerja, tetapi juga

karena mereka berisiko tinggi terkena infeksi dan malaise. Ini meningkatkan risiko terinfeksi. Oleh karena itu, sangat penting bagi perawat dan pengambil keputusan untuk memperhatikan faktor protektif dan keberhasilan proses adaptasi keadaan pandemi Covid-19 (Hassannia et al., 2020).

Hasil penelitian Usman., et al (2021), mayoritas perawat di Rumah Sakit Ajibarang memiliki beban mental yang sangat tinggi. Dengan kata lain, 18 perawat (42,9%) dan 15 perawat (65,2%) gagal mengenali pasien saat memberikan obat. Hal ini sesuai dengan gagasan bahwa epidemi Covid-19 saat ini telah mengakibatkan peningkatan dramatis dalam upaya mental. Penelitian lain di Iran pada Perawat ICU diperoleh bahwa sebagian besar peserta adalah perempuan (96,2%), menikah (59%), memiliki gelar sarjana (94,3%), *shift* kerja bergilir (96,2%), dan dengan usia rata-rata 30-40 tahun (61%). Dimana rata-rata nilai beban kerja mental adalah 70,21 termasuk dalam kategori tinggi (Moghadam et al., 2019).

Menurut Koesomowidjojo (2017), perawat dipengaruhi secara negatif oleh beban kerja yang sangat tinggi atau sangat rendah, sehingga harus ada keseimbangan di tempat kerja. Beban kerja yang tinggi menyebabkan stres kerja, dan kurangnya konsentrasi perawat memengaruhi keselamatan pasien, terutama saat mengidentifikasi pasien. Adapun menurut Rosyanti & Hadi (2020), perawat mengalami kondisi mental yang lebih serius karena kondisi abnormal, ketakutan akan infeksi virus Corona, kecemasan atau malaise. Tentunya hal ini berdampak besar pada beban mental seseorang.

Allah swt tidak membebani kita atas suatu perkara yang diluar batas kemampuan sebagaimana telah dijelaskan dalam potongan ayat Q.S *Al-Baqarah/2:286* yang berbunyi :

لَا يُكَلِّفُ اللَّهُ نَفْسًا إِلَّا وُسْعَهَا

Terjemahnya :

“Allah tidak membebani seseorang melainkan sesuai dengan kesanggupannya.” (Kementerian Agama RI, 2011)

Allah tidak memberatkan hamba-Nya kecuali dengan apa yang dapat mereka lakukan. Oleh karena itu, setiap mukallaf akan mendapatkan balasan atas perbuatan baik atau kejelekannya (Shihab, 2017). Allah telah membagi kadar lelah pada setiap manusia dengan berbeda-beda, namun terkadang dari segi manusia itu sendiri yang mengambil peran lebih atau pekerjaan lain dalam kehidupan sehari-hari. Hal inilah yang memicu beban kerja yang dirasakan lebih berat karena telah melampaui kapasitas yang disediakan.

Adapun beban yang timbul akibat dari banyaknya tuntutan pekerjaan hari ini membuat frustrasi dan stres bagi sebagian orang karena terlalu banyak pekerjaan dan tanggung jawab. Seringkali, perasaan ini menjadi pengingat betapa kerasnya dunia, membuat kita terus-menerus lelah dan tidak mampu mengubah keadaan yang kita alami. Akhirnya, karena kewajiban berat pekerjaan mereka membuat manusia begitu putus asa dengan rahmat Allah swt. Padahal Allah sudah memperingatkan dalam Q.S *Yusuf/12:87* yang berbunyi :

يَبْنِي أَذْهَبُوا فَتَحَسَّسُوا مِنْ يُوسُفَ وَأَخِيهِ وَلَا تَأْيَسُوا مِنْ رَوْحِ اللَّهِ إِنَّهُ لَا يَأْيَسُ مِنَ رَوْحِ اللَّهِ إِلَّا الْقَوْمُ الْكَافِرُونَ ﴿٨٧﴾

Terjemahnya :

Hai anak-anakku, Pergilah kamu, Maka carilah berita tentang Yusuf dan saudaranya dan jangan kamu berputus asa dari rahmat

Allah. Sesungguhnya tiada berputus asa dari rahmat Allah, melainkan kaum yang kafir" (Kementerian Agama RI, 2011).

Dari kutipan ayat di atas, berarti bahwa keputusasaan sama dengan ketidakpercayaan yang besar. Mereka yang belum mencapai tingkat kekufuran cenderung memiliki harapan. Sebaliknya, semakin kuat iman seseorang, semakin besar harapannya. Keputusan ini hanya sepadan dengan orang-orang fasik yang curiga bahwa sukacita yang hilang tidak akan pernah kembali. Padahal, kenikmatan yang sebelumnya dinikmati adalah berkah dari rahmat Allah swt. yang memungkinkan kita mendapatkan kembali dan menambah apa yang telah hilang, dan orang percaya tidak akan mudah putus asa (Shihab, 2017). Dengan demikian, ayat ini seolah mengatakan jangan putus asa akan datangnya kedamaian yang datang dari Allah swt.

Tentu kita tidak menginginkan itu. Sebagai orang beriman, kita menyadari bagaimana Allah swt menjamin perlindungan kita terlepas dari semua tantangan yang kita hadapi. Hal tersebut dijelaskan dalam Q.S *Al Insyirah*/94:5 yang berbunyi :

فَإِنَّ مَعَ الْعُسْرِ يُسْرًا ﴿٥﴾

Terjemahnya :

"karena Sesungguhnya sesudah kesulitan itu ada kemudahan,"
(Kementerian Agama RI, 2011).

Dari ayat di atas, harus ada kemudahan dalam setiap kesulitan, tidak peduli seberapa keras rintangannya. Ayat ini mendorong orang untuk mencari kebaikan yang mungkin keluar dari tantangan apa pun (Shihab, 2017).

9. Indikator Dominan Beban Kerja Mental Perawat Selama Pandemi Covid-19 di Rumah Sakit I Lagaligo

Berdasarkan perbandingan indikator NASA-TLX untuk perawat di RS I Lagaligo yang menunjukkan hasil penjumlahan dan persentase masing-masing indikator diketahui bahwa indikator yang memengaruhi besarnya beban kerja mental pada responden adalah kebutuhan waktu, yaitu sebesar 18,70%, disusul dengan indikator tingkat usaha sebesar 18,51%, dan indikator kebutuhan mental sebesar 18,02 %. Kemudian, 17,01%, 16,45%, dan 11,31% merupakan indikator tingkat frustrasi, kebutuhan fisik, dan performansi. Beban mental perawat di Rumah Sakit I Lagaligo ditentukan oleh enam parameter tersebut.

Berdasarkan penelitian Peng., et al (2021), kelelahan sebagian disebabkan adanya pengaruh beban kerja, dukungan sosial, dan perlindungan kerja pada masalah kesehatan mental. Beban kerja dapat memengaruhi kesehatan mental karena potensi dampak langsung dari jam kerja pada waktu luang atau waktu yang tersedia untuk produksi kesehatan di rumah. Selain itu, beban kerja dapat memengaruhi kesehatan mental karena potensi dampak tidak langsung dari beban kerja pada pekerjaan, seperti pekerjaan yang berat secara fisik yang menyebabkan kelelahan (kelelahan fisik), dan pekerjaan yang menuntut secara psikologis menyebabkan stres (kelelahan mental). Selama puncak pandemi Covid-19 di Tiongkok, pekerjaan petugas kesehatan ditandai dengan jam kerja yang panjang dan tekanan psikologis yang parah.

Dari hasil penelitian, indikator ke-tiga yang berkontribusi terhadap beban kerja mental perawat adalah indikator kebutuhan mental. Dalam pekerjaannya, kebutuhan mental perawat adalah jumlah aktivitas mental

dan persepsi yang diperlukan untuk pekerjaan keperawatan. Dalam penelitian ini mencatat kebutuhan mental perawat adalah anamnesis pasien. Hasil pemeriksaan fisik berfungsi sebagai bukti bahwa perawat berusaha mengumpulkan informasi untuk menganalisis dan mengidentifikasi diagnosis. Agar pasien lebih bebas menyuarakan keluhan mereka, perawat harus memancarkan kepercayaan diri. Mengetahui kebutuhan pasien dapat memudahkan pemberian perawatan untuk merencanakan tindakan lebih lanjut. Selain itu, perawat harus dapat menyampaikan pemahaman tentang status kesehatannya kepada pasien dan keluarganya saat memberikan nasehat dan penjelasan tentang hasil pemeriksaan.

Penelitian yang dilakukan Shan., et al (2021) menunjukkan kecemasan dan penderitaan yang dirasakan oleh HCP garis depan adalah hal biasa dan dapat mengakibatkan kualitas perawatan yang terganggu dan hasil psikologis jangka panjang dari HCP (Khalid et al., 2016; Lai et al., 2020; Lin et al., 2007). Oleh karena itu, strategi koping yang efisien dan positif seperti pengurangan tekanan emosional dan reinterpretasi positif dapat membantu menurunkan *Mental Workload*. Sebaliknya, gaya koping seperti penghindaran atau menyalahkan diri sendiri dan pelepasan perilaku adalah perilaku negatif.

Hasil penelitian menunjukkan bahwa indikator ke-dua adalah indikator tingkat usaha. Indikator tingkat usaha pada perawat adalah besarnya usaha yang harus dikeluarkan baik secara fisik dan mental untuk menyelesaikan pekerjaan. Tingkat usaha perawat dengan memberikan pelayanan keperawatan selama 24 jam sesuai dengan *shift* kerja sampai pasien selesai, walaupun istirahat harus dikorbankan. Sebab, kondisi

pasien dapat berubah sewaktu-waktu, tim perawat harus selalu siaga dan mengawasi pasien.

Penelitian oleh Que., et al (2020) mendapatkan nilai signifikan pada dimensi tuntutan mental ($p=0,037$), permintaan fisik ($p=0,018$), permintaan sementara ($p=0,024$), pertunjukan ($p=0,053$), dan upaya ($p=0,017$). Berarti ada pengaruh antara tuntutan mental, permintaan fisik, permintaan sementara dan upaya. Namun, tidak menunjukkan adanya pengaruh pada dimensi pertunjukan.

Selanjutnya, indikator kebutuhan waktu merupakan indikator yang paling penting dan memiliki skor terbesar pada beban mental perawat di Rumah Sakit I Lagaligo. Besar tekanan waktu yang dialami saat bekerja merupakan indikator kebutuhan waktu. Hasil penelitian, perawat di Rumah Sakit I Lagaligo bekerja dengan cepat dan susah payah. Mengingat nyawa pasien menjadi taruhannya, perawat harus cermat dan sigap dalam memberikan pelayanan keperawatan. Selama jam pelayanan, perawat harus bekerja cepat dengan sejumlah besar pasien. Selain itu, periode waktu yang dimiliki perawat hingga akhir *shift* saat ini untuk melakukan tugas mereka.

Pada penelitian Zamanian., et al (2021), dari segi dimensi beban kerja mental, kinerja dan efisiensi dengan skor rata-rata $77,32 \pm 15,85$ memiliki skor tertinggi dengan keputusasaan dan kegagalan terakhir dengan skor rata-rata $58,04 \pm 26,72$. Penelitian yang dilakukan Aprillia & Zuraida (2019) diketahui indikator kebutuhan waktu merupakan indikator yang dominan. Artinya, ketersediaan waktu memengaruhi beban kerja mental karena kegiatan proyek diselesaikan dalam waktu yang singkat dan banyak hal yang perlu dilakukan dengan cepat dan cekatan.

Dalam penelitian ini, perawat menukar jadwal *shift* dengan rekannya atau perawat meminta izin untuk mengubah *shift* kerjanya kepada kepala ruangan dikarenakan beberapa keadaan. Waktu istirahat menjadi lebih singkat karena kekurangan perawat selama beberapa *shift* dan kelelahan perawat pada jadwal yang padat. Ditambah pekerjaan administrasi membutuhkan banyak waktu.

Dalam rangka memberikan pelayanan keperawatan dan memantau pasien sesuai dengan protokol yang telah ditetapkan, perawat harus lebih waspada. Pasien tidak boleh ditinggalkan tanpa pengawasan. Dan perawat harus bekerja dengan cepat sehingga mereka dapat melayani semua pasien. Selain itu, sebagian besar pasien yang belum dapat memenuhi kebutuhan pribadinya membutuhkan bantuan untuk memenuhi kebutuhan pribadi tersebut.

Jumlah pasien yang perlu dirawat, kapasitas untuk bekerja sesuai pelatihan, jam kerja yang dihabiskan untuk menyelesaikan tugas sesuai dengan pekerjaan yang dilakukan setiap hari, dan ketersediaan sumber daya untuk mendukung pekerjaan perawat semuanya dapat digunakan untuk menentukan beban kerja seorang perawat (Barahama et al., 2019).

Penelitian oleh Rn., et al (2021) diperoleh adanya hubungan pada dimensi tuntutan mental ($p=0.04$) dan tuntutan sementara ($p=0.001$). Tidak ada hubungan pada dimensi tuntutan fisik ($p=0.783$), pertunjukan ($p=0.711$) dan upaya ($p=0.355$).

Islam menuntut umatnya untuk bekerja daripada berdiam diri. Melalui kerja, kita bisa mendapatkan hasil dari apa yang kita kerjakan. Disebut rezeki dan berkah dari hasil jerih payah dan dilaksanakan dengan penuh tanggung jawab dan sejalan dengan ajaran Nabi Muhammad saw

ketika seseorang memposisikan aktivitasnya dalam dua konteks, yaitu kebaikan dunia dan akhirat. Allah swt berfirman dalam Q.S *At-Taubah/9:105* :

وَقُلْ أَعْمَلُوا فَسَيَرَى اللَّهُ عَمَلَكُمْ وَرَسُولُهُ وَالْمُؤْمِنُونَ وَسَتُرَدُّونَ إِلَىٰ عِلْمِ الْغَيْبِ وَالشَّهَادَةِ فَيُنبِّئُكُمْ بِمَا كُنْتُمْ تَعْمَلُونَ ﴿١٠٥﴾

Terjemahnya:

dan Katakanlah: "Bekerjalah kamu, Maka Allah dan Rasul-Nya serta orang-orang mukmin akan melihat pekerjaanmu itu, dan kamu akan dikembalikan kepada (Allah) yang mengetahui akan yang ghaib dan yang nyata, lalu diberitakan-Nya kepada kamu apa yang telah kamu kerjakan” (Kementerian Agama RI, 2011)

Dalam ayat ini Allah memerintahkan Rasulullah agar menyampaikan kepada manusia untuk jangan ragu bekerja, berbuat baik, dan memenuhi kewajiban. Allah swt benar-benar mengetahui semua pekerjaan yang hamba-Nya lakukan (Shihab, 2017). Islam menyalahkan mereka yang secara fisik mampu bekerja tetapi memilih untuk tidak melakukannya karena tangan di atas lebih baik dari tangan di bawah. Sebagaimana Islam mengajak untuk memberi dan saling berbagi terhadap sesama, tidak hanya menunggu atau mengadahkan tangan atas pemberian orang lain (konsumtif).

BAB V

PENUTUP

A. Kesimpulan

Berdasarkan hasil penelitian tentang hubungan karakteristik individu dengan beban kerja mental perawat dengan metode NASA-TLX selama pandemi Covid-19 di Rumah Sakit I Lagaligo dapat disimpulkan bahwa :

1. Terdapat hubungan yang signifikan antara jenis kelamin perawat terhadap beban kerja mental pada perawat selama pandemi Covid-19 di Rumah Sakit I Lagaligo, yaitu dengan nilai $p = 0.011$.
2. Terdapat hubungan yang signifikan antara usia perawat terhadap beban kerja mental perawat selama pandemi Covid-19 di Rumah Sakit I Lagaligo, yaitu dengan nilai $p = 0.011$.
3. Terdapat hubungan yang signifikan antara pendidikan terakhir perawat terhadap beban kerja mental perawat selama pandemi Covid-19 di Rumah Sakit I Lagaligo, yaitu dengan nilai $p = 0.000$.
4. Terdapat hubungan yang signifikan antara masa kerja perawat terhadap beban kerja mental perawat selama pandemi Covid-19 di Rumah Sakit I Lagaligo, yaitu dengan nilai $p = 0.000$.
5. Tidak terdapat hubungan yang signifikan antara *shift* kerja perawat terhadap beban kerja mental perawat selama pandemi Covid-19 di Rumah Sakit I Lagaligo, yaitu dengan nilai $p = 0.905$.
6. Terdapat hubungan yang signifikan antara status pernikahan perawat terhadap beban kerja mental perawat selama pandemi Covid-19 di Rumah Sakit I Lagaligo, yaitu dengan nilai $p = 0.000$.

7. Tidak terdapat hubungan yang signifikan antara jenis perawat terhadap beban kerja mental perawat selama pandemi Covid-19 di Rumah Sakit I Lagaligo, yaitu dengan nilai $p = 0.715$.
8. Beban kerja mental yang dialami perawat selama pandemi Covid-19 di Rumah Sakit I Lagaligo yakni beban kerja mental tinggi sebanyak 24 perawat (80%) dan beban kerja mental tinggi sekali sebanyak 6 perawat (20%). Hal ini menunjukkan bahwa sebagian besar perawat selama pandemi Covid-19 di Rumah Sakit I Lagaligo mengalami beban kerja mental pada kategori tinggi.
9. Indikator dari metode NASA-TLX yang paling dominan terhadap beban kerja mental perawat selama pandemi Covid-19 di Rumah Sakit I Lagaligo yakni indikator kebutuhan waktu sebesar 18.02%.


B. Saran

Berdasarkan hasil penelitian tentang hubungan karakteristik individu dengan beban kerja mental perawat dengan metode NASA-TLX selama pandemi Covid-19 di Rumah Sakit I Lagaligo terdapat beberapa saran yang ditawarkan :

1. Bagi rumah sakit diharapkan untuk memperhatikan beban kerja perawat serta kesehatan fisik maupun mental terutama selama pandemi Covid-19 serta perlunya edukasi dan pelatihan kerja terhadap perawat untuk menghindari kejadian beban kerja mental juga pemenuhan jumlah tenaga kerja perawat yang ideal, perbaikan jadwal sistem kerja, dan fasilitas tempat beristirahat yang memadai.
2. Bagi perawat, perlunya memperhatikan nutrisi yang baik dan konsumsi air yang cukup, penggunaan APD yang baik, melakukan peregangan ringan,

memanfaatkan waktu istirahat, dan bekerja secara profesional semuanya diperlukan untuk perawat untuk tetap fokus pada kondisi saat ini agar beban kerja mental dapat diminimalisir serta terus memberikan perawatan terbaik di masa pandemi Covid-19. Selain itu, memberikan bantuan dan dukungan antar sesama teman sejawat.

3. Bagi peneliti selanjutnya, dapat mengembangkan berbagai variabel lainnya atau hal-hal yang terjadi setelah pandemi Covid-19.



DAFTAR PUSTAKA

- Abbasi, M., Dehghan, S. F., Madvari, R. F., Mehri, A., Ebrahimi, M. H., Poursadeghiyan, M., Marioryad, H., & Ghaljahi, M. (2019). Interactive Effect of Background Variables and Workload Parameters on the Quality of Life among Nurses Working in Highly Complex Hospital Units: A Cross-sectional Study. *Journal of Clinical and Diagnostic Research*, 13(1), 19–21. <https://doi.org/10.7860/jcdr/2019/37929.12482>
- Achmad, F., & Farihah, T. (2018). Analisa Beban Kerja Mental Menggunakan Metode NASA Task Load Index (NASA-TLX). *Integrated LAB Journal*, 6(1), 29–36.
- Afma, V. M. (2016). Analisa Beban Kerja Operator Inspeksi Dengan Metode NASA-TLX (Task Load Index) di PT. XYZ. *Profisiensi*, 4(2), 118–122.
- Aprillia, M. N., & Zuraida, R. (2019). Tingkat Beban Kerja Mental Karyawan Pada Pelayanan Business, Government, Enterprise (BGES) Bogor PT. Telkom Indonesia Berdasarkan Metode NASA-TLX. *Jurnal Tekno*, 16(1), 81–89. <https://doi.org/https://doi.org/10.33557/jtekno.v18i2.1295>
- Apriyanti, F., Afiyanti, Y., & Firdaus, S. (2022). Analisis Hubungan Beban Kerja Dengan Kondisi Psikologis Perawat Relawan Covid-19. *Syntaz Idea*, 4(1), 1–23.
- Atmaja, S. S., & Puspitasari, W. A. (2020). Hubungan Karakteristik Demografi dengan Gangguan Mental Emosional pada Tenaga Kesehatan di Puskesmas Jetis 1 pada Masa Pandemi Covid-19. *Prosiding UMY Grace*, 1(2), 268–273.
- Bachri, P. (2017). Hubungan Antara Beban Kerja Dengan Stres Kerja Perawat di Instalasi Gawat Darurat RSUD Kabupaten Semarang. *Jurnal Manajemen Keperawatan*, 1(1), 48–56.
- Bakhshi, E., Mazloumi, A., & Hoseini, S. (2019). Relationship Between Mental Fatigue and Mental Workload Among Nurses. *Zahedan J Res Med Sci*, 21(1), 1–8. <https://doi.org/10.5812/zjrms.83082.Research>
- Barahama, K. F., Katuuk, M., & Oroh, W. M. (2019). Hubungan Beban Kerja Dengan Kepuasan Kerja Perawat di Ruang Perawatan Dewasa Rsu Gmim Pancaran Kasih Manado. *Jurnal Keperawatan*, 7(1), 1–8. <https://doi.org/10.35790/jkp.v7i1.22876>
- Bowling, N. A., & Kirkendall, C. (2012). Workload: A Review of Causes, Consequences, and Potential Interventions. *Contemporary Occupational Health Psychology: : Global Perspectives on Research and Practice*, 2, 221–238. <https://doi.org/10.1002/9781118713860>
- Dhania, D. R. (2010). Pengaruh Stres Kerja, Beban Kerja (Studi Pada Medical Representatif di Kota Kudus). *Jurnal Psikologi Universitas Muria Kudus*, 1(1), 15–23.
- Difibri, D., Syarif, H., & Fikriyanti. (2021). Hubungan Beban Kerja dan Stres Kerja Perawat di Instalasi Gawat Darurat. *JIM FKep*, 5(2), 195–202.
- Diniaty, D., & Ikhsan, M. (2018). Analisis Beban Kerja Mental Operator Lantai Produksi Pabrik Kelapa Sawit Dengan Metode NASA-TLX di PT. Bina Pratama Sakato Jaya , Dharmasraya. *Jurnal Teknik Industri*, 4(1), 1–6.

- Dwiyana, N., Sastria, A., & ... (2021). Hubungan Stres Kerja Dan Beban Kerja Dengan Kepuasan Kerja Perawat Di Rumah Sakit Bhayangkara Makassar. *Jurnal Ilmiah Kesehatan Iqra*, 9(1), 22–30. <https://stikesmu-sidrap.e-journal.id/JIKI/article/view/247>
- Gemine, R., Davies, G. R., Tarrant, S., Davies, R. M., James, M., & Lewis, K. (2021). *Factors associated with work- - related burnout in NHS staff during COVID-19: sectional mixed methods study a cross- -*. 1–8. <https://doi.org/10.1136/bmjopen-2020-042591>
- Greenberg, N., Docherty, M., Gnanapragasam, S., & Wessely, S. (2020). Managing Mental Health Challenges Faced by Healthcare Workers During Covid-19 Pandemic Early Support. *BMJ*, 1211(March), 1–4. <https://doi.org/10.1136/bmj.m1211>
- Hakiim, A., Suhendar, W., & Sari, D. A. (2018). Analisis Beban Kerja Fisik dan Mental emnggunakan CVL dan NASA-TLX Pada Divisi Produksi PT X. *Barometer*, 3(2), 142–146.
- Handayani, R. T., Kuntari, S., Darmayanti, A. T., Widiyanto, A., & Atmojo, J. T. (2020). Faktor Penyebab Stres Pada Tenaga Kesehatan Dan Masyarakat Saat Pandemi Covid-19. *Jurnal Keperawatan Jiwa*, 8(3), 353–360. <https://jurnal.unimus.ac.id/index.php/JKJ/article/download/5990/pdf>
- Handoko, T. (2007). *Mengukur Kepuasan Kerja*. Jakarta: Airlangga.
- Hasan, A., Wahyuni, I., & Kurniawan, B. (2018). Hubungan Antara Beban Kerja Mental dan Shift Kerja Terhadap Stres Kerja Pada Pekerja Central Control Room (Studi Kasus Pada PT. PJB Unit Pembangkit Paiton Probolinggo). *Jurnal Kesehatan Masyarakat (E-Journal)*, 6(4), 1–6.
- Hassannia, L., Taghizadeh, F., Moosazadeh, M., Zarghami, M., Taghizadeh, H., Dooki, A. F., Fathi, M., & Navaei, R. A. (2020). Anxiety and Depression in Health Workers and General Population During COVID-19 Epidemic in IRAN: A Web-Based Cross-Sectional Study. *MedRxiv*. <https://doi.org/https://doi.org/10.1101/2020.05.05.20089292>
- Heesakkers, H., Zegers, M., Mol, M. M. C. Van, & Boogaard, M. Van Den. (2021). The Impact of The First Covid-19 Surge On The Mental Well-Being of ICU Nurses: A Nationwide Survey Study. *Intensive & Critical Care Nursing*, 65, 103034. <https://doi.org/10.1016/j.iccn.2021.103034>
- Hidayat, T. F., Pujangkoro, S., & Anizar. (2013). Pengukuran Beban Kerja Perawat Menggunakan Metode NASA-TLX di Rumah Sakit XYZ. *E-Jurnal Teknik Industri FT USU*, 2(1), 42–47.
- Hutabarat, J. (2018). *Kognitif Ergonomi Aplikasi Pada Pencantingan Batik Tulis dan Sopir Angkutan Kota*. Malang: Mitra Gajayana.
- Kerman, R. S., Samaei, S. E., Vosooghi, S., Taban, I., Bagheri, M., Abadi, H., Zia, G., Beheshti, M. H., & Vahedian, M. (2017). *Pengaruh Beban Kerja Mental pada Kecelakaan Kerja Pada Perawat di*. 6(4). <https://doi.org/10.15171/ijhr.2017.xx>
- Koesomowidjojo, S. R. (2017). *Panduan Praktis Menyusun Analisis Beban Kerja*. Jakarta: Raih Asah Sukses.
- Kondoy, E. A., Posumah, J. H., & Londa, V. Y. (2017). Peran Tenaga Medis Dalam Pelaksanaan Program Universal Coverage Di Puskesmas Bahu Kota Manado. *Jurnal Administrasi Publik*, 3(46).

- Kusasih, I., & Tridayanti, H. (2020). Influence of Employee Discipline , Compensation and Employee Load on Employee Performance in PT . Tozy Sentosa in Surabaya. *Journal Of World Conference*, 2(3), 152–168.
- Kusumaningsih, D., Gunawan, M. R., Zainaro, M. A., & Widiyanti, T. (2020). Hubungan Beban Kerja Fisik dan Mental Perawat Dengan Penerapan Pasien Safety Pada Masa Pandemi Covid 19 di UPT Puskesmas Rawat Inap Kabupaten Pesawaran. *Indonesian Journal of Health Development*, 2(2), 108–118. <https://ijhd.upnvj.ac.id/index.php/ijhd/article/view/93>
- Liu, Q., Luo, D., Haase, J. E., Guo, Q., Wang, X. Q., Liu, S., Xia, L., Liu, Z., Yang, J., & Yang, B. X. (2020). The Experiences of Health-Care Providers During The Covid-19 Crisis In China: a Qualitative Study. *The Lancet Global Health*, 8(6), e790–e798. [https://doi.org/10.1016/S2214-109X\(20\)30204-7](https://doi.org/10.1016/S2214-109X(20)30204-7)
- Mallapiang, F. (2022). Pengaruh Peran Ganda Terhadap Kejadian Stres Kerja Pada Guru Wanita Selama Masa Pademi COVID-19. *Sipakalebbi*, 6(1), 38–51.
- Mar, A., Rubio-valdehita, S., & Mar, E. (2021). *Influence of the CoViD-19 Pandemic on Mental Workload and Burnout of Fashion Retailing Workers in Spain*.
- Michael, Girsang, K. E., Chiuman, L., & Adrian. (2022). Beban Kerja Mental Perawat Dengan Metode Rating Scale Mental Effort (RSME) Article history: Public Health Faculty Universitas Muslim Indonesia Address: Email: Phone: Received 23 Juli 2021 Accepted 17 Januari 2022 PENDAHULUAN Menurut WHO (World Heal. *Jurnal Kesehatan*, 5(1), 35–48.
- Moghadam, K. N., Masouleh, S. R., Chehrzad, M. M., & Leili, E. K. (2019). The Mental Workload and Its Correlated Factors in Nurses Working in Intensive Care Units. *Journal of Holistic Nursing and Midwifery*, 29(2), 82–89. <https://doi.org/10.32598/JHNM.29.2.82>
- Mutia, M. (2014). Pengukuran Beban Kerja Fisiologis dan Psikologis Pada Operator Pemetikan Teh dan Operator Produksi Teh Hijau. *Jurnal Optimasi Sistem Industri*, 13(1), 503–517.
- Nasution, E. H., Musnadi, S., & Faisal. (2018). Faktor-faktor Yang Mempengaruhi Kepuasan Kerja dan Dampaknya Terhadap Kinerja Pegawai Kanwil Direktorat Jenderal Kekayaan Negara Aceh. *Jurnal Magister Manajemen Fakultas Ekonomi Dan Bisnis Unsyiah*, 2(1), 123–134.
- Nildawati, N., Ibrahim, H., Mallapiang, F., Afifah M, K., & Bujawati, E. (2020). Penerapan Personal Hygiene Pada Penjamah Makanan di Pondok Pesantren Kecamatan Biring Kanaya Kota Makassar. *Jurnal Kesehatan Lingkungan*, 10(2), 68–75. <https://doi.org/10.47718/jkl.v10i2.1164>
- Notoatmodjo, S. (2010). *Promosi Kesehatan dan Ilmu Perilaku*. Jakarta: Rineka Cipta.
- Nurfajriah, Arifati, R., & Herlina. (2017). Pengukuran Beban Kerja Mental Proses Injeksi Pada Mahasiswa Keperawatan UPN “Veteran” Jakarta Dengan Metode NASA-TLX. *Bina Teknika*, 13(2), 201–204.
- Pangerapan, D. T., Et Labora I. Palandeng, O., & Joy M. Rattu, A. (2018). Hubungan Antara Mutu Pelayanan Dengan Kepuasan Pasien di Poliklinik

- Penyakit Dalam Rumah Sakit Umum GMIM Pancaran Kasih Manado Djeinne. *Jurnal Kedokteran Klinik (JKK)*, 2(1), 9–18.
- Paramitadewi, K. F. (2017). Pengaruh Beban Kerja dan Kompensasi Terhadap Kinerja Pegawai Sekretariat Pemerintah Daerah Kabupaten Tabanan. *E-Jurnal Manajemen*, 6(6), 3370–3397.
- Peng, R., Zhou, W., Zhou, D., & Chu, M. (2021). *Peran Mediasi Kelelahan Antara Kesehatan Mental dan Faktor Terkaitnya: Bukti Dari Tenaga Kesehatan Tiongkok Selama Pandemi*. 1–8.
- Permana, E., Mediawati, A. S., & Maulana, I. (2020). Beban Kerja Mental, Fisik, dan Waktu Perawat di POLI RSUD dr. Slamet Garut. *Jurnal Kesehatan Kusuma Husada*, 161–168.
- Priastuty, B. A. D., & Mulyana, O. P. (2021). Hubungan Antara Konflik Peran Ganda dengan Stres Kerja pada Tenaga Kesehatan Wanita di Puskesmas. *Character: Jurnal Penelitian Psikologi*, 8(2), 94–104.
- Puspitasari, D. I., Suprayitno, E., & Bustami, B. (2021). Tingkat Stres Kerja Perawat Instalasi Gawat Darurat pada Masa Pandemi Covid-19. *Wiraraja Medika : Jurnal Kesehatan*, 11(1), 25–29. <https://doi.org/10.24929/fik.v11i1.1350>
- Putri, A. F. (2019). Pentingnya Orang Dewasa Awal Menyelesaikan Tugas Perkembangannya. *SCHOULID: Indonesian Journal of School Counseling*, 3(2), 35. <https://doi.org/10.23916/08430011>
- Que, J., Shi, L., Deng, J., Liu, J., Zhang, L., Wu, S., Gong, Y., Huang, W., Yuan, K., Yan, W., Sun, Y., Ran, M., Bao, Y., & Lu, L. (2020). Psychological Impact of The Covid-19 Pandemic on Healthcare Workers: A Cross-Sectional Study in China. *General Psychiatry*, 33(3), 1–12. <https://doi.org/10.1136/gpsych-2020-100259>
- Rahdiana, N., Hakim, A., & Sukarman. (2021). Pengukuran Beban Kerja Mental Bagian Marketing PT. Pindo Deli di Masa Covid-19 dengan Metode NASA TLX. *Jurnal Sistem Teknik Industri*, 23(1), 9–21. <https://doi.org/10.32734/jsti.v23i1.4873>
- Rn, S. P., Safura, M., Rn, Y., & Rn, H. B. (2021). *Hubungan antara beban kerja mental dan kinerja di antara perawat Iran yang memberikan perawatan kepada pasien COVID-19: Sebuah studi cross-sectional*. 1–10. <https://doi.org/10.1111/jonm.13305>
- Robbins, S. P. (2012). *Organizational Behavior: Concepts, Controversies, Applications*. New Jersey: Prentice-Hall, Inc.
- Rosyanti, L., & Hadi, I. (2020). Dampak Psikologis dalam Memberikan Perawatan dan Layanan Kesehatan Pasien COVID-19 pada Tenaga Profesional Kesehatan. *Health Information : Jurnal Penelitian*, 12(1), 107–130. <https://doi.org/10.36990/hijp.vi.191>
- Sagala, C. E., & Hutapea, L. (2022). Hubungan Beban Kerja Fisik dan Mental Perawat Dalam Penerapan Pasien Safety Pada Masa Pandemi Covid-19. *Jurnal Sosial Dan Sains*, 2(2), 346–355.
- Said, R. M., & El-shafei, D. A. (2020). *Stres kerja , kepuasan kerja , dan niat untuk pergi : perawat bekerja di garis depan selama pandemi COVID-19 di Kota*. 19(2001), 8791–8801.

- Septiani, N. (2017). Beberapa Faktor Yang Berhubungan Dengan Perilaku Pekerja Dalam Penerapan Safe Behavior Di Pt. Hanil Jaya Steel. *The Indonesian Journal of Occupational Safety and Health*, 6(2), 257–267. <https://doi.org/10.20473/ijosh.v6i2.2017.257-267>
- Shan, Y., Shang, J., Yan, Y., Lu, G., Hu, D., & Ye, X. (2021). Mental Workload of Frontline Nurses Aiding in The COVID- - Pandemic : A Latent Profile Analysis. *Journal of Advanced Nursing*, 77(5), 2374–2385. <https://doi.org/10.1111/jan.14769>
- Shihab, M. Q. (2017). *Tafsir Al-Misbah: Pesan, Kesan, dan Keserasian Al-Qur'an*. Tangerang: Lentera Hati.
- Shoja, E., Aghamohammadi, V., Bazayar, H., Moghaddam, H. R., & Nasiri, K. (2020). *Efek Covid-19 pada beban kerja petugas kesehatan Iran*. 1–7.
- Sholikin, M. N., & Herawati. (2020). Aspek Hukum Keselamatan dan Kesehatan Kerja (K3) Bagi Tenaga Medis di Masa Pandemi (Legal Aspects of Occupational Safety and Health for Medical and Health Workers During the Pandemic). *Majalah Hukum Nasional*, 50(2), 163–182.
- Simanjuntak, R. A. (2010). Analisis Beban Kerja Mental Dengan Metoda Nasa-Task Load Index. *Jurnal Teknologi Technoscintia*, 3(1), 78–86. <https://doi.org/https://doi.org/10.34151/technoscintia.v3i1.447>
- Simanjuntak, R. A., & Situmorang, D. A. (2010). Analisis Pengaruh Shift Kerja Terhadap Beban Kerja Mental Dengan Metode Subjective Workload Assessment Technique (SWAT). *Jurnal Teknologi*, 3(1), 53–60.
- Soleman, A. (2011). Analisis Beban Kerja Ditinjau dari Faktor Usia Dengan Pendekatan Recommended Weight Limit. *ARIKA*, 5(2), 84–98.
- Solon, M., Madu, Y. G., Tolidunde, M., & Megawati, M. (2021). Dampak Beban Kerja Terhadap Tingkat Stres Pada Tenaga Kesehatan Selama Masa Pandemi Covid 19. *Jurnal Keperawatan Florence Nightingale (JKFN)*, 4(2), 94–101. <https://doi.org/10.52774/jkfn.v4i2.74>
- Surya, R. A., Fathimahhayati, L. D., & Sitania, F. D. (2018). Analisis Pengaruh Shift Kerja Terhadap Beban Kerja Mental Pada Operator Distributed Control System (DCS) Dengan Metode NASA-TAKS LOAD INDEX (TLX) (Studi Kasus: PT. Cahaya Fajar Kaltim). *Jurnal Matrik*, 19(1), 63–76. <https://doi.org/10.30587/matrik.v19i1.510>
- Syafitri, A., Periantalo, J., & Sari, R. E. (2019). Hubungan Persepsi Kondisi Lingkungan Kerja Ddan Beban Kerja Dengan Stres Kerja Perawat (Studi Pada Perawat Rumah Sakit Jiwa Daerah Provinsi Jambi). *Jurnal Psikologi Jambi*, 5(2), 1–12.
- Tarwaka, B., Solichul, H. A., & Sudiajeng, L. (2004). *Ergonomi Untuk Keselamatan, Kesehatan Kerja, dan Produktivitas*. Surakarta: UNIBA PRESS.
- Undang-Undang Republik Indonesia Nomor 13 Tahun 2003 tentang Ketenagakerjaan.
- Undang-Undang Republik Indonesia Nomor 20 Tahun 1999 Tentang Pengesahan ILO Convention No. 138 *Concerning Minimum Age for Admission to Employment* (Konvensi ILO Mengenai Usia Minimum Untuk Diperbolehkan Bekerja).

- Undang-Undang Republik Indonesia Nomor 34 Tahun 2014 Tentang Tenaga Kesehatan
- Undang-Undang Republik Indonesia Nomor 44 Tahun 2009 Tentang Rumah Sakit
- Umyati, A., Basyra, S. R., & Lady, L. (2019). Pengaruh Jadwal Kerja dan Masa Kerja terhadap Beban Kerja Fisik dan Beban Kerja Mental di Sintering Plant. *Journal Industrial Servicess*, 5(1), 88–93. <https://doi.org/10.36055/jiss.v5i1.6508>
- Usman, H., Handayani, R. N., & Kurniawan, W. E. (2021). Hubungan Beban Kerja Mental Perawat dengan Penerapan Identifikasi Pasien dalam Pemberian Obat pada Masa Covid-19 di Ruang Rawat Inap RSUD Ajibarang. *Seminar Nasional Penelitian Dan Pengabdian Kepada Masyarakat*, 1429–1435.
- Vanchapo, A. R. (2020). *Beban Kerja dan Stres Kerja*. Pasuruan: CV. Penerbit Qiara Media.
- Vinkers, C. H., Amelvoort, T. Van, Bisson, J. I. D., Branchi, I., Cryan, J. F., Domschke, K., Manchia, M., Pinto, L., Quervain, D. De, Schmidt, M. V., & Wee, N. Van Der. (2020). Stress resilience during the coronavirus pandemic. *European Neuropsychopharmacology : The Journal of the European College of Neuropsychopharmacology*, 35, 12-16., 36, 12–16. <https://doi.org/10.1016/j.euroneuro.2020.05.003>
- Wardah, Febtrina, R., & Dewi, E. (2017). Pengaruh Pengetahuan Perawat Terhadap Pemenuhan Perawatan Spiritual Pasien di Ruang Intensif. *Jurnal Endurance*, 2(3), 436–443.
- Warm, J. S., Parasuraman, R., & Matthews, G. (2008). Vigilance Requires Hard Mental Work and Is Stressful. *Human Factors and Ergonomics Society*, 50(3), 433–441. <https://doi.org/10.1518/001872008X312152>
- Werdani, Y. D. W. (2016). Pengaruh beban kerja mental perawat terhadap tingkat kepuasan pasien di ruang rawat inap rumah sakit swasta di surabaya. *Jurnal Ners Lentera*, 4(2), 97–105.
- Widiastuti, R., Purnomo, D. E. H., & Nur, A. M. I. (2017). Penentuan Beban Kerja Mental Perawat Berdasarkan Shift Kerja dan Jenis Kelamin Menggunakan Metode National. *Jurnal Science Tech*, 3(2), 113–120.
- Widyanti, A., Johnson, A., & Waard, D. De. (2010). Pengukuran Beban Kerja Mental Dalam Searching Task Dengan Metode Rating Scale Mental Effort (RSME). *J@TI Undip*, V(1), 1–6.
- World Health Organization (WHO). (2021). [WHO Coronavirus \(COVID-19\) Dashboard](https://covid19.who.int/table). Diakses pada tanggal 27 April 2021 : <https://covid19.who.int/table>
- Wulandari, S. (2017). Analisis Beban Kerja Mental, Fisik Serta Stres Kerja Pada Perawat Secara Ergonomi di RSUD dr. Achmad Mochtar Bukittinggi. *JOM Fekon*, 4(1), 954–966.
- Wulanyani, N. M. S. (2013). Tantangan dalam Mengungkap Beban Kerja Mental. *Buletin Psikologi*, 21(2), 80–89.
- Young, M. S., & Stanton, N. A. (2002). Malleable Attentional Resources Theory: A New Explanation For The Effects Of Mental Underload On Performance.

Human Factors, 44(3), 365–375.

Yudi, D., Tangka, J. W., & Wowiling, F. (2019). Hubungan Beban Kerja Fisik dan Mental Perawat Dengan Penerapan Patient Safety di IGD dan ICU. *E-Journal Keperawatan (E-Kp)*, 7(1), 1–9.


Yulihastin, E. (2009). *Bekerja Sebagai Perawat*. Jakarta: Erlangga.

Zamanian, Z. (2021). *Covid-19 Effects on the Mental Workload and Quality of Work Life in Iranian Nurses*. 87(1), 1–10. <https://doi.org/10.5334/aogh.3386>

Zare, S., Kazemi, R., Izadi, A., & Smith, A. (2021). *Beyond the Outbreak of COVID-19: Factors Affecting Burnout in Nurses in Iran*. 87(1), 1–8. <https://doi.org/10.5334/aogh.3190>

Zurin, R. V., & Dirdjo, M. M. (2020). Hubungan Overtime terhadap Kesehatan Mental dan Keterlibatan Kerja Perawat di Ruang Intensive Care RSUD Abdul Wahab Sjahranie Samarinda. *Borneo Student Research*, 1(3), 1598–1602.





UNIVERSITAS ISLAM NEGERI

ALAUDDIN

M A K A S S A R

Lampiran 1

KUESIONER NASA-TLX

Hari/Tanggal :

A. IDENTITAS RESPONDEN

Nama :
Jenis Kelamin :
Usia : Tahun
Tingkat Pendidikan :
Masa Kerja : Tahun
Shift Kerja :
Status Perkawinan :
Jenis Perawat :

B. PETUNJUK PENGISIAN

1. Isilah kuesioner sesuai dengan petunjuk dibawah ini
 - a. Lembar Pertama : berisi keterangan mengenai masing-masing dimensi.
 - b. Lembar Kedua : beri tanda ceklis pada salah satu perbandingan dimensi sesuai dengan keadaan yang dirasakan responden.
 - c. Lembar Ketiga : beri ranting nilai dari angka 0 – 100 pada masing-masing dimensi sesuai dengan keadaan yang dirasakan responden.
2. Bila terdapat pertanyaan yang kurang dimengerti bisa ditanyakan langsung kepada peneliti.

M A K A S S A R

Keterangan Tiap Dimensi :

No.	Dimensi	Rating	Keterangan
1.	Kebutuhan Mental / <i>Mental Demand</i> (MD)	Rendah, Tinggi	Seberapa banyak kegiatan mental dan persepsi yang diperlukan di pekerjaan anda. Seperti : mengingat, menghitung, mencari, melihat, memutuskan serta berpikir. Apakah pekerjaan itu terbilang gampang atau susah, biasa atau rumit, besar atau sempit?
2.	Kebutuhan Fisik / <i>Physical Demand</i> (PD)	Rendah, Tinggi	Seberapa banyak kegiatan fisik yang diperlukan di pekerjaan anda. Seperti : mengontrol, menarik, menjalankan, memutar, mendorong, dan sebagainya. Apakah pekerjaan itu terbilang gampang atau susah, cepat atau lambat, kalem atau rusuh?
3.	Kebutuhan Waktu / <i>Temporal Demand</i> (TD)	Rendah, Tinggi	Seberapa banyak yang dirasakan dari tekanan waktu atau kegiatan yang membutuhkan waktu selama melakukan pekerjaan? Apakah pekerjaan pelan dan tenang, atau buru-buru dan meleihkan?
4.	Performansi / <i>Performance</i> (P)	Buruk, Baik	Seberapa banyak kesuksesan Anda untuk menggapai target pekerjaan? Seberapa lega Anda dengan performansi dalam menggapai target itu?
5.	Tingkat Usaha / <i>Effort</i> (EF)	Rendah, Tinggi	Seberapa banyak upaya yang Anda gunakan dalam mental maupun fisik yang diperlukan untuk menggapai tingkat usaha Anda?
6.	Tingkat Frustrasi / <i>Frustration level</i> (FR)	Rendah, Tinggi	Seberapa banyak rasa tidak stabil, stres, perasaan menyerah, terusik, tidak tenteram dibanding dengan perasaan tenang, pantang menyerah, cocok, damai, dan kepuasan diri yang dirasakan sewaktu Anda menjalankan pekerjaan itu?


Berilah tanda ceklis pada salah satu perbandingan dimensi dibawah ini, yang menurut Anda paling dominan dirasakan selama melakukan pekerjaan Anda.

1.	<input type="checkbox"/>	Tingkat Usaha	atau	<input type="checkbox"/>	Performansi
2.	<input type="checkbox"/>	Kebutuhan Waktu	atau	<input type="checkbox"/>	Tingkat Frustrasi
3.	<input type="checkbox"/>	Kebutuhan Waktu	atau	<input type="checkbox"/>	Tingkat Usaha
4.	<input type="checkbox"/>	Kebutuhan Fisik	atau	<input type="checkbox"/>	Tingkat Frustrasi
5.	<input type="checkbox"/>	Performansi	atau	<input type="checkbox"/>	Tingkat Frustrasi
6.	<input type="checkbox"/>	Kebutuhan Fisik	atau	<input type="checkbox"/>	Kebutuhan Waktu
7.	<input type="checkbox"/>	Kebutuhan Fisik	atau	<input type="checkbox"/>	Performansi
8.	<input type="checkbox"/>	Kebutuhan Waktu	atau	<input type="checkbox"/>	Kebutuhan Mental
9.	<input type="checkbox"/>	Tingkat Frustrasi	atau	<input type="checkbox"/>	Tingkat Usaha
10.	<input type="checkbox"/>	Performansi	atau	<input type="checkbox"/>	Kebutuhan Mental
11.	<input type="checkbox"/>	Performansi	atau	<input type="checkbox"/>	Kebutuhan Waktu
12.	<input type="checkbox"/>	Kebutuhan Mental	atau	<input type="checkbox"/>	Tingkat Usaha
13.	<input type="checkbox"/>	Kebutuhan Mental	atau	<input type="checkbox"/>	Kebutuhan Fisik
14.	<input type="checkbox"/>	Tingkat Usaha	atau	<input type="checkbox"/>	Kebutuhan Fisik
15.	<input type="checkbox"/>	Tingkat Frustrasi	atau	<input type="checkbox"/>	Kebutuhan Mental

Berilah ranting nilai pada masing-masing dimensi dibawah ini sesuai dengan keadaan yang Anda rasakan / alami.

Kebutuhan Mental

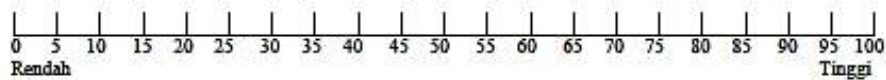
Serapa besarkah aktifitas mental yang diburuhkan...? Jika nilai ratingnya tinggi maka pekerjaan semakin sulit, dan jika nilai ratingnya rendah maka pekerjaan semakin mudah.



Nilai :

Kebutuhan Fisik


Serapa besarkah aktifitas fisik yang digunakan...? Jika nilai ratingnya tinggi maka beban fisiknya seperti mengangkat ataupun menarik semakin berat dan jika nilai ratingnya rendah maka beban fisik semakin ringan.



Nilai :

Kebutuhan Waktu

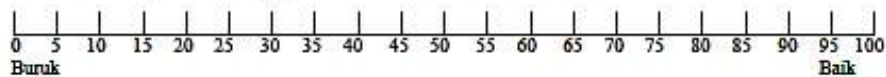
Serapa besarkah "tekanan waktu" yang dirasakan...? Jika nilai ratingnya tinggi maka waktu yang diberikan semakin singkat atau cepat dan jika nilai ratingnya rendah maka waktu yang diberikan semakin longgar.



Nilai :

Performansi

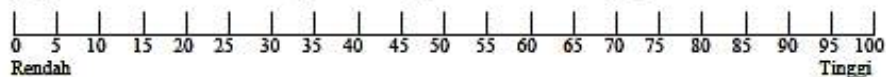
Serapa besarkah keberhasilan dalam mencapai target pada pekerjaan...? Jika nilai ratingnya tinggi maka keberhasilan semakin baik dan jika nilai ratingnya rendah maka keberhasilan semakin buruk.



Nilai :

Tingkat Usaha

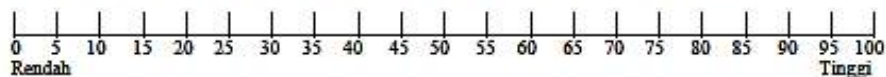
Seberapa besarkah usaha yang dikeluarkan untuk mencapai target pekerjaan...? Jika nilai ratingnya tinggi maka usaha yang dikeluarkan semakin besar dan jika nilai ratingnya rendah maka usaha yang dikeluarkan semakin kecil.



Nilai :

Tingkat Frustrasi

Serapa besar rasa tidak aman ataupun stress dalam pekerjaan...? Jika nilai ratingnya tinggi maka rasa tidak aman ataupun stress juga semakin tinggi dan jika nilai ratingnya rendah maka rasa tidak aman ataupun stress juga semakin kecil.



Nilai :



Lampiran 2 : Pengolahan Data Microsoft Excel

Responden	1	2	3	4	5	6	7	8	9	10	11	12	13	14	15	16	17	18	19	20
Responden 1	2	A	2	20	1	8	1	2	1	1	1	1	1	1	1	1	1	1	1	1
Responden 2	4	M	2	31	2	1	1	1	1	1	1	1	1	1	1	1	1	1	1	1
Responden 3	2	M	2	20	1	7	1	1	1	1	1	1	1	1	1	1	1	1	1	1
Responden 4	1	E	1	24	2	11	1	1	1	1	1	1	1	1	1	1	1	1	1	1
Responden 5	2	D	2	38	3	17	2	1	1	1	1	1	1	1	1	1	1	1	1	1
Responden 6	3	E	2	40	4	22	1	1	1	1	1	1	1	1	1	1	1	1	1	1
Responden 7	2	E	2	36	2	12	1	1	1	1	1	1	1	1	1	1	1	1	1	1
Responden 8	2	J	2	32	2	10	2	1	1	1	1	1	1	1	1	1	1	1	1	1
Responden 9	6	E	1	31	2	11	1	1	1	1	1	1	1	1	1	1	1	1	1	1
Responden 10	7	K	2	34	2	10	2	1	1	1	1	1	1	1	1	1	1	1	1	1
Responden 11	5	D	2	39	2	10	2	1	1	1	1	1	1	1	1	1	1	1	1	1
Responden 12	9	M	2	28	2	10	2	1	1	1	1	1	1	1	1	1	1	1	1	1
Responden 13	11	A	1	32	2	11	2	1	1	1	1	1	1	1	1	1	1	1	1	1
Responden 14	12	A	2	31	2	7	1	1	1	1	1	1	1	1	1	1	1	1	1	1
Responden 15	13	A	2	26	1	4	1	1	1	1	1	1	1	1	1	1	1	1	1	1
Responden 16	14	M	1	32	2	11	2	1	1	1	1	1	1	1	1	1	1	1	1	1
Responden 17	3	E	1	30	2	8	1	1	1	1	1	1	1	1	1	1	1	1	1	1
Responden 18	1	S	2	31	1	1	1	1	1	1	1	1	1	1	1	1	1	1	1	1
Responden 19	19	D	2	33	2	10	2	1	1	1	1	1	1	1	1	1	1	1	1	1
Responden 20	6	S	2	31	1	7	1	1	1	1	1	1	1	1	1	1	1	1	1	1
Responden 21	7	S	2	27	2	7	1	1	1	1	1	1	1	1	1	1	1	1	1	1
Responden 22	8	S	2	39	2	17	2	1	1	1	1	1	1	1	1	1	1	1	1	1
Responden 23	6	E	1	33	2	11	2	1	1	1	1	1	1	1	1	1	1	1	1	1
Responden 24	10	K	1	38	2	12	1	1	1	1	1	1	1	1	1	1	1	1	1	1
Responden 25	11	S	2	34	2	10	2	1	1	1	1	1	1	1	1	1	1	1	1	1
Responden 26	12	S	2	32	2	7	1	1	1	1	1	1	1	1	1	1	1	1	1	1
Responden 27	13	K	2	31	2	7	1	1	1	1	1	1	1	1	1	1	1	1	1	1
Responden 28	14	F	2	32	2	11	1	1	1	1	1	1	1	1	1	1	1	1	1	1
Responden 29	15	T	2	32	2	12	1	1	1	1	1	1	1	1	1	1	1	1	1	1
Responden 30	18	A	2	32	2	10	2	1	1	1	1	1	1	1	1	1	1	1	1	1

Responden	1	2	3	4	5	6	7	8	9	10	11	12	13	14	15	16	17	18	19	20	TOTAL	FAKOR	AVG
1	2	A	2	20	1	8	1	2	1	1	1	1	1	1	1	1	1	1	1	1	100	20	10
2	4	M	2	31	2	1	1	1	1	1	1	1	1	1	1	1	1	1	1	1	100	31	15.5
3	2	M	2	20	1	7	1	1	1	1	1	1	1	1	1	1	1	1	1	1	100	20	10
4	1	E	1	24	2	11	1	1	1	1	1	1	1	1	1	1	1	1	1	1	100	24	12
5	2	D	2	38	3	17	2	1	1	1	1	1	1	1	1	1	1	1	1	1	100	38	19
6	3	E	2	40	4	22	1	1	1	1	1	1	1	1	1	1	1	1	1	1	100	40	20
7	2	E	2	36	2	12	1	1	1	1	1	1	1	1	1	1	1	1	1	1	100	36	18
8	2	J	2	32	2	10	2	1	1	1	1	1	1	1	1	1	1	1	1	1	100	32	16
9	6	E	1	31	2	11	1	1	1	1	1	1	1	1	1	1	1	1	1	1	100	31	15.5
10	7	K	2	34	2	10	2	1	1	1	1	1	1	1	1	1	1	1	1	1	100	34	17
11	5	D	2	39	2	10	2	1	1	1	1	1	1	1	1	1	1	1	1	1	100	39	19.5
12	9	M	2	28	2	10	2	1	1	1	1	1	1	1	1	1	1	1	1	1	100	28	14
13	11	A	1	32	2	11	2	1	1	1	1	1	1	1	1	1	1	1	1	1	100	32	16
14	12	A	2	31	2	7	1	1	1	1	1	1	1	1	1	1	1	1	1	1	100	31	15.5
15	13	A	2	26	1	4	1	1	1	1	1	1	1	1	1	1	1	1	1	1	100	26	13
16	14	M	1	32	2	11	2	1	1	1	1	1	1	1	1	1	1	1	1	1	100	32	16
17	3	E	1	30	2	8	1	1	1	1	1	1	1	1	1	1	1	1	1	1	100	30	15
18	1	S	2	31	1	1	1	1	1	1	1	1	1	1	1	1	1	1	1	1	100	31	15.5
19	19	D	2	33	2	10	2	1	1	1	1	1	1	1	1	1	1	1	1	1	100	33	16.5
20	6	S	2	31	1	7	1	1	1	1	1	1	1	1	1	1	1	1	1	1	100	31	15.5
21	7	S	2	27	2	7	1	1	1	1	1	1	1	1	1	1	1	1	1	1	100	27	13.5
22	8	S	2	39	2	17	2	1	1	1	1	1	1	1	1	1	1	1	1	1	100	39	19.5
23	6	E	1	33	2	11	2	1	1	1	1	1	1	1	1	1	1	1	1	1	100	33	16.5
24	10	K	1	38	2	12	1	1	1	1	1	1	1	1	1	1	1	1	1	1	100	38	19
25	11	S	2	34	2	10	2	1	1	1	1	1	1	1	1	1	1	1	1	1	100	34	17
26	12	S	2	32	2	7	1	1	1	1	1	1	1	1	1	1	1	1	1	1	100	32	16
27	13	K	2	31	2	7	1	1	1	1	1	1	1	1	1	1	1	1	1	1	100	31	15.5
28	14	F	2	32	2	11	1	1	1	1	1	1	1	1	1	1	1	1	1	1	100	32	16
29	15	T	2	32	2	12	1	1	1	1	1	1	1	1	1	1	1	1	1	1	100	32	16
30	18	A	2	32	2	10	2	1	1	1	1	1	1	1	1	1	1	1	1	1	100	32	16

Lampiran 3 : Output SPSS

1. Karakteristik Responden

Jenis Kelamin

		Frequency	Percent	Valid Percent	Cumulative Percent
Valid	Laki-Laki	8	26.7	26.7	26.7
	Perempuan	22	73.3	73.3	100.0
	Total	30	100.0	100.0	

usia

		Frequency	Percent	Valid Percent	Cumulative Percent
Valid	dewasa awal	22	73.3	73.3	73.3
	dewasa akhir	8	26.7	26.7	100.0
	Total	30	100.0	100.0	

tingkat pendidikan

		Frequency	Percent	Valid Percent	Cumulative Percent
Valid	≤ sarjana	29	96.7	96.7	96.7
	> sarjana	1	3.3	3.3	100.0
	Total	30	100.0	100.0	

mk

		Frequency	Percent	Valid Percent	Cumulative Percent
Valid	baru	2	6.7	6.7	6.7
	lama	28	93.3	93.3	100.0
	Total	30	100.0	100.0	

Shift Kerja

		Frequency	Percent	Valid Percent	Cumulative Percent
Valid	Pagi	11	36.7	36.7	36.7
	Siang	9	30.0	30.0	66.7
	Malam	10	33.3	33.3	100.0
	Total	30	100.0	100.0	

Status Perkawinan

		Frequency	Percent	Valid Percent	Cumulative Percent
Valid	Belum Menikah	2	6.7	6.7	6.7
	Menikah	26	86.7	86.7	93.3
	Cerai	2	6.7	6.7	100.0
	Total	30	100.0	100.0	

Jenis Perawat

		Frequency	Percent	Valid Percent	Cumulative Percent
Valid	Perawat Covid-19	16	53.3	53.3	53.3
	Perawat Non Covid-19	14	46.7	46.7	100.0
	Total	30	100.0	100.0	

2. Beban Kerja Mental

bkm

		Frequency	Percent	Valid Percent	Cumulative Percent
Valid	Tinggi	24	80.0	80.0	80.0
	tinggi sekali	6	20.0	20.0	100.0
	Total	30	100.0	100.0	

3. Crosstabs

Jenis Kelamin * bkm Crosstabulation

			bkm		Total
			tinggi	tinggi sekali	
Jenis Kelamin	Laki-Laki	Count	7	1	8
		% within Jenis Kelamin	87.5%	12.5%	100.0%
		% within bkm	29.2%	16.7%	26.7%
		% of Total	23.3%	3.3%	26.7%
Perempuan	Perempuan	Count	17	5	22
		% within Jenis Kelamin	77.3%	22.7%	100.0%
		% within bkm	70.8%	83.3%	73.3%
		% of Total	56.7%	16.7%	73.3%
Total		Count	24	6	30
		% within Jenis Kelamin	80.0%	20.0%	100.0%
		% within bkm	100.0%	100.0%	100.0%
		% of Total	80.0%	20.0%	100.0%

usia * bkm Crosstabulation

			bkm		Total
			tinggi	tinggi sekali	
usia	dewasa awal	Count	17	5	22
		% within usia	77.3%	22.7%	100.0%
		% within bkm	70.8%	83.3%	73.3%
		% of Total	56.7%	16.7%	73.3%
dewasa akhir	dewasa akhir	Count	7	1	8
		% within usia	87.5%	12.5%	100.0%
		% within bkm	29.2%	16.7%	26.7%
		% of Total	23.3%	3.3%	26.7%
Total		Count	24	6	30

% within usia	80.0%	20.0%	100.0%
% within bkm	100.0%	100.0%	100.0%
% of Total	80.0%	20.0%	100.0%

tingkat pendidikan * bkm Crosstabulation

			bkm		Total
			tinggi	tinggi sekali	
tingkat pendidikan ≤ sarjana	Count	24	5	29	
	% within tingkat pendidikan	82.8%	17.2%	100.0%	
	% within bkm	100.0%	83.3%	96.7%	
	% of Total	80.0%	16.7%	96.7%	
tingkat pendidikan > sarjana	Count	0	1	1	
	% within tingkat pendidikan	.0%	100.0%	100.0%	
	% within bkm	.0%	16.7%	3.3%	
	% of Total	.0%	3.3%	3.3%	
Total	Count	24	6	30	
	% within tingkat pendidikan	80.0%	20.0%	100.0%	
	% within bkm	100.0%	100.0%	100.0%	
	% of Total	80.0%	20.0%	100.0%	

mk * bkm Crosstabulation

			bkm		Total
			tinggi	tinggi sekali	
mk baru	Count	2	0	2	
	% within mk	100.0%	.0%	100.0%	
	% within bkm	8.3%	.0%	6.7%	
	% of Total	6.7%	.0%	6.7%	
mk lama	Count	22	6	28	
	% within mk	78.6%	21.4%	100.0%	
	% within bkm	91.7%	100.0%	93.3%	
	% of Total	73.3%	20.0%	93.3%	

Total	Count	24	6	30
	% within mk	80.0%	20.0%	100.0%
	% within bkm	100.0%	100.0%	100.0%
	% of Total	80.0%	20.0%	100.0%

Shift Kerja * bkm Crosstabulation

			bkm		Total
			tinggi	tinggi sekali	
Shift Kerja	Pagi	Count	10	1	11
		% within Shift Kerja	90.9%	9.1%	100.0%
		% within bkm	41.7%	16.7%	36.7%
		% of Total	33.3%	3.3%	36.7%
Siang	Siang	Count	6	3	9
		% within Shift Kerja	66.7%	33.3%	100.0%
		% within bkm	25.0%	50.0%	30.0%
		% of Total	20.0%	10.0%	30.0%
Malam	Malam	Count	8	2	10
		% within Shift Kerja	80.0%	20.0%	100.0%
		% within bkm	33.3%	33.3%	33.3%
		% of Total	26.7%	6.7%	33.3%
Total	Total	Count	24	6	30
		% within Shift Kerja	80.0%	20.0%	100.0%
		% within bkm	100.0%	100.0%	100.0%
		% of Total	80.0%	20.0%	100.0%

Status Perkawinan * bkm Crosstabulation

			bkm		Total
			tinggi	tinggi sekali	
Status Perkawinan	Belum Menikah	Count	2	0	2
		% within Status Perkawinan	100.0%	.0%	100.0%

	% within bkm	8.3%	.0%	6.7%
	% of Total	6.7%	.0%	6.7%
Menikah	Count	20	6	26
	% within Status Perkawinan	76.9%	23.1%	100.0%
	% within bkm	83.3%	100.0%	86.7%
	% of Total	66.7%	20.0%	86.7%
Cerai	Count	2	0	2
	% within Status Perkawinan	100.0%	.0%	100.0%
	% within bkm	8.3%	.0%	6.7%
	% of Total	6.7%	.0%	6.7%
Total	Count	24	6	30
	% within Status Perkawinan	80.0%	20.0%	100.0%
	% within bkm	100.0%	100.0%	100.0%
	% of Total	80.0%	20.0%	100.0%

Jenis Perawat * bkm Crosstabulation

			bkm		Total
			tinggi	tinggi sekali	
Jenis Perawat	Perawat Covid-19	Count	12	4	16
		% within Jenis Perawat	75.0%	25.0%	100.0%
		% within bkm	50.0%	66.7%	53.3%
		% of Total	40.0%	13.3%	53.3%
	Perawat Non Covid-19	Count	12	2	14
		% within Jenis Perawat	85.7%	14.3%	100.0%
		% within bkm	50.0%	33.3%	46.7%
		% of Total	40.0%	6.7%	46.7%
Total		Count	24	6	30

	% within Jenis Perawat	80.0%	20.0%	100.0%
	% within bkm	100.0%	100.0%	100.0%
	% of Total	80.0%	20.0%	100.0%

4. Uji Chi Square

Jenis Kelamin

Chi-Square Tests

	Value	df	Asymp. Sig. (2-sided)
Pearson Chi-Square	6.533 ^a	1	.011
Likelihood Ratio	6.641	1	.015
Linear-by-Linear Association	4.227	1	.010
N of Valid Cases	30		

a. 0 cells (.0%) have expected count less than 5. The minimum expected count is 3.73

Usia

Chi-Square Tests

	Value	df	Asymp. Sig. (2-sided)
Pearson Chi-Square	6.533 ^a	1	.011
Likelihood Ratio	6.341	1	.013
Linear-by-Linear Association	4.027	1	.010
N of Valid Cases	30		

a. 0 cells (.0%) have expected count less than 5. The minimum expected count is .93

Tingkat Pendidikan

Chi-Square Tests

	Value	df	Asymp. Sig. (2-sided)
Pearson Chi-Square	33.200 ^a	3	.000
Likelihood Ratio	33.329	3	.000
Linear-by-Linear Association	16.015	3	.000
N of Valid Cases	30		

a. 0 cells (.0%) have expected count less than 5. The minimum expected count is 11.50.

Masa Kerja

Chi-Square Tests

	Value	df	Asymp. Sig. (2-sided)
Pearson Chi-Square	22.533 ^a	1	.000
Likelihood Ratio	23.311	1	.000
Linear-by-Linear Association	18.287	1	.003
N of Valid Cases	30		

a. 0 cells (.0%) have expected count less than 5. The minimum expected count is 4.20

Shift Kerja

Chi-Square Tests

	Value	df	Asymp. Sig. (2-sided)
Pearson Chi-Square	.200 ^a	2	.905
Likelihood Ratio	.322	2	.883
Linear-by-Linear Association	.249	2	.921
N of Valid Cases	30		

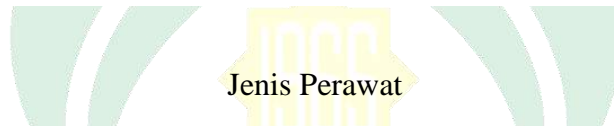
a. 2 cells (13.3%) have expected count less than 5. The minimum expected count is 2.83.

Status Perkawinan

Chi-Square Tests

	Value	df	Asymp. Sig. (2-sided)
Pearson Chi-Square	38.400 ^a	2	.000
Likelihood Ratio	39.321	2	.006
Linear-by-Linear Association	24.227	2	.003
N of Valid Cases	30		

a. 0 cells (.0%) have expected count less than 5. The minimum expected count is 16.25.



Jenis Perawat

Chi-Square Tests

	Value	df	Asymp. Sig. (2-sided)
Pearson Chi-Square	.133 ^a	1	.715
Likelihood Ratio	.201	1	.820
Linear-by-Linear Association	.197	1	.431
N of Valid Cases	30		

a. 0 cells (.0%) have expected count less than 5. The minimum expected count is 13.83.



Lampiran 4 : Permohonan Kode Etik



Nomor : B- /YBK/PP.00.9/09/2021
Lamp : -
Hal : Permohonan ethical clearance

Gowa, 22 September 2021

KepadaYth,
Ketua Komisi Etik
Fakultas Kedokteran dan Ilmu Kesehatan UIN Alauddin Makassar
di-
Samata

Assalamu 'alailikum wa wa
Sehubungan dengan penyelesaian Skripsi mahasiswa Program Studi **Kesehatan Masyarakat** Fakultas Kedokteran dan Ilmu Kesehatan UIN Alauddin Makassar, maka kami mohon kesediaan Bapak/Ibu memberikan persetujuan **ethical clearance** kepada mahasiswa yang tersebut di bawah ini:

Nama : Febrizani Praslika
NM : 7000117006
Program Studi : Kesehatan Masyarakat
Judul Penelitian : Analisis Beban Kerja Mental Perawat dengan Metode FIASA-TLK
Selama Pandemi Covid-19 di Rumah Sakit I Lagalapp
Dosen Pembimbing : 1. Dr. Fatmawaty Matapiang, SKM., M.Kes
2. Nildawati, SKM., M.Epid

Demikian harapan kami, atas perhatian dan kerjasamanya disampaikan terima kasih.

Wassalam
Ketua Prodi


Abd. Majid HR Laga, SKM., M.Kes
NIP. 19800824 201503 1 004

Tembusan:
1. Masing-masing Pembimbing
2. Mahasiswa yang bersangkutan
3. Korp



Lampiran 5 : Keterangan Layak Etik

KOMITE ETIK PENELITIAN KESEHATAN
HEALTH RESEARCH ETHICS COMMITTEE
UNIVERSITAS ISLAM NEGERI ALAUDDIN MAKASSAR
UNIVERSITAS ISLAM NEGERI ALAUDDIN MAKASSAR

KETERANGAN LAYAK ETIK
DESCRIPTION OF ETHICAL EXEMPTION
"ETHICAL EXEMPTION"

B. 151/KEPK/FKIK/X/2021

Protokol penelitian yang diusulkan oleh:
The research protocol proposed by:

Jenis usulan : Febrizyuni Prasitika
Principal Investigator

Nama institusi : Universitas Islam Negeri Alauddin Makassar
Name of the Institution

Dengan judul:
Title

**"Analisis Beban Kerja Mental Perawat Dengan Metode NASA-TLX Selama Pandemi
Covid-19 di Rumah Sakit I Lagaligo"**

*"Analysis of the Mental Workload of Nurses Using the NASA-TLX Method During the Covid-19 Pandemic
at Hospital I Lagaligo"*

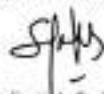
Denyataan layak etik sesuai 7 (tujuh) Standar WHO 2011, yaitu 1) Nilai Sosial, 2) Nilai Manfaat, 3) Penyelesaian Beban dan Manfaat, 4) Risiko, 5) Bujukan/Eksploitasi, 6) Kerahasiaan dan Privacy, dan 7) Persetujuan Setelah Penjelasan, yang merujuk pada Pedoman COOMS 2016. Hal ini seperti yang ditunjukkan oleh terpenuhinya indikator setiap standar.

Declared as be ethically appropriate in accordance to 7 (seven) WHO 2011 Standards: 1) Social Values, 2) Scientific Values, 3) Equitable Assessment and Benefits, 4) Risk, 5) Permissiveness/Exploitation, 6) Confidentiality and Privacy, and 7) Informed Consent, referring to the 2016 COOMS Guidelines. This is as indicated by the fulfillment of the indicators of each standard.

Pernyataan Layak Etik ini berlaku selama kurun waktu tanggal 11 Oktober 2021 sampai dengan tanggal 11 Oktober 2022.

This declaration of ethics applies during the period October 11th, 2021 until October 11th, 2022.

October 11th, 2021
Professor and Chairperson


DR. Dr. Syarifah, Sp.A., M.Kes

Lampiran 6 : Permohonan Izin Penelitian dari UIN Alauddin Makassar


ALAUDDIN

KEMENTERIAN AGAMA REPUBLIK INDONESIA
UNIVERSITAS ISLAM NEGERI ALAUDDIN MAKASSAR
FAKULTAS KEDOKTERAN DAN ILMU KESEHATAN

Kampus 1: Jalan Sultan Alauddin No. 61 Makassar, Sulawesi Selatan 905730 (Telp: 0411) 865730 (Faksimili: 0411) 864727
Kampus 2: Jalan H.A. Yakin (Jaya) No. 10, Gowa, Sulawesi Selatan 90903 (Telp: 0411) 8411577 (Faksimili: 0411) 877488
Email: fakultas@uinalauddin.ac.id

Nomor : B-1107 / Un.05/FKUK/PP.00.9/10/2021
Sifat : Penting
Lampiran : -
Perihal : **Permohonan Izin Penelitian**

Gowa, 14 Oktober 2021

Kepada Yth :
Kepala Dinas Penanaman Modal dan PTSP Prov. Sul-Sel
Cq. Bidang Penyelenggaraan Pelayanan Perizinan
Di
Tempat

Assalamu 'Alaikum W. Wb.

Dengan hormat, disampaikan bahwa mahasiswa UIN Alauddin Makassar Yang tersebut dibawah ini :

Nama : Febriyani Prastika
N I M : 70200117036
Fakultas/Jurusan : Kedokteran dan Ilmu Kesehatan/Kesehatan Masyarakat
Semester : IX (Sembilan)
Alamat : Jl Poros Kalena, Kab. Luwu Timur

Bermaksud melakukan penelitian dalam rangka penyusunan skripsi sebagai salah satu Syarat Untuk Memperoleh gelar sarjana. Adapun judul skripsi :

"Analisis Beban Kerja Mental Perawat Dengan Metode NASA-TLX Selama Pandemi Covid-19 di Rumah Sakit I Lagaligo"

Dengan Dosen Pembimbing : 1. Dr. Fatmawaty Matapiang, SKM., M.Kes.
2. Nidawati, SKM., M.Epid.

Untuk maksud tersebut kami memohon kepada Bapak/Ibu kiranya berkenan memberi izin untuk melakukan penelitian di Rumah Sakit I Lagaligo Kabupaten Luwu Timur, waktu penelitian 8 November - 22 November 2021.

Demikian permohonan kami, atas perhatian dan bantuan Bapak/Ibu diucapkan terimakasih.

Wassalam

Dekan Fakultas Kedokteran dan Ilmu Kesehatan


Syarifah

Tembusan :
-Rektor UIN Alauddin Makassar di Gowa

ALAUDDIN
MAKASSAR

Lampiran 7 : Surat Izin Penelitian dari PTSP Provinsi Sulawesi Selatan


Pemerintah Provinsi Sulawesi Selatan
DINAS PENANAMAN MODAL DAN PELAYANAN TERPADU SATU PINTU
BIDANG PENYELENGGARAAN PELAYANAN PERIZINAN

1 2 2 2 1 9 5 0 1 3 1 2 3

Nomor : 2257715.01/PTSP/2021
Lampiran : -
Perihal : **Izin Penelitian**

Kepada Yth.
Bupati Luwu Timur

di
Tempat

Berdasarkan surat Dekan Fak. Kedokteran dan Ilmu Kesehatan UIN Alauddin Makassar Nomor : B-3802/Un.06/FHK/PP.00.9/19/2021 tanggal 14 Oktober 2021 perihal tersebut diatas, mahasiswa/peneliti dibawah ini:

Nama	: FEBRIYANI PRASTIKE
Nomor Pokok	: 70200117036
Program Studi	: Kesehatan Masyarakat
Pekerjaan/Lembaga	: Mahasiswa(S1)
Alamat	: Jl. H. M. Yasin Limpo No. 35, Senada-Gowa

Bermaksud untuk melakukan penelitian di daerah/kantor saudara dalam rangka penyusunan Skripsi, dengan judul:

*** ANALISIS BEBAN KERJA MENTAL PERAWAT DENGAN METODE NASA-TLX SELAMA PANDEM COVID-19 DI RUMAH SAKIT I LABALUDO ***

Yang akan dilaksanakan dari : Tgl. 09 November s/d 09 Desember 2021

Selubungan dengan hal tersebut diatas, pada prinsipnya kami menyetujui kepatutan dimaksud dengan ketentuan yang tertera di belakang surat izin penelitian.

Dokumen ini ditandatangani secara elektronik dan Surat ini dapat dibuktikan keasliannya dengan menggunakan barcode.

Demikian surat izin penelitian ini diberikan agar dipergunakan sebagaimana mestinya.

Dibuatkan di Makassar
Pada tanggal : 25 Oktober 2021

A. H. GUBERNUR SULAWESI SELATAN
KEPALA DINAS PENANAMAN MODAL DAN PELAYANAN TERPADU
SATU PINTU PROVINSI SULAWESI SELATAN
Selaku Administrator Pelayanan Perizinan Terpadu


A. H. DENNY IRAWAN SAARDI, M.Si
Pangkat : Pembina Utama Madya
Nip : 19620624 199303 1 003

Terdapat 02:
1. Dinas Fak. Kedokteran dan Ilmu Kesehatan UIN Alauddin Makassar di Makassar
2. Penitip

SMKP/PTSP/25-10-2021

 Jl. Bougainville No.5 Telp. (0411) 441077 Fax. (0411) 448936
Website : <http://simas.su.sulprov.go.id> Email : plsp@sulselprov.go.id
Makassar 90231



Lampiran 8 : Surat Izin Penelitian dari PTSP Daerah

**PEMERINTAH KABUPATEN LUWU TIMUR**
DINAS PENANAMAN MODAL DAN PELAYANAN TERPADU SATU PINTU
Jln. Soekarno-Hatta HP: 08 22945 777 56
email : Appm@lwutimarkab.go.id | website : dpmptsp.lwutimarkab.go.id
M A L I L L 92981

Makl, 8 November 2021

Nomor : 290/DPMPTSP/01/2021
Lampiran :
Perihal : **IZIN PENELITIAN**

Kepada
Yth. Kepala RSUD I Lagaligo
Di -
Kab. Luwu Timur

Berdasarkan Surat Rekomendasi Tim Teknis Tanggal 8 November 2021 Nomor 259/WisbangPol/LU/2021, tentang IZIN PENELITIAN

Dengan ini disampaikan bahwa yang tercantum namanya di bawah ini :

Nama	FERISYANI PRASTIE
Alamat	(Dsn. Jatirojo) Ds. Kabeana Kid Kid, Kabeana
Tempat / Tgl. Lahir	- Kabeana Kid / 13 Februari 1999
Pekerjaan	- Mahasiswa
Nomor Telepon	- 085500000663
Nomor Induk Mahasiswa	- 70200117036
Program Studi	- Kesehatan Masyarakat
Lembaga	- UIN ALAUDDIN MAKASSAR

Bermaksud melakukan Penelitian di daerah/instansi Bapak/bu sebagai syarat penyusunan Skripsi dengan judul:

"ANALISIS BEBAN KERJA MENTAL PERAWAT DENGAN METODE NASA-TLX SELAMA PANDEMI COVID-19 DI RUMAH SAKIT I LAGALIGO"

Mula : 8 November 2021 s.d. 8 Desember 2021

Sehubungan hal tersebut di atas, pada prinsipnya Pemkab Luwu Timur dapat menyetujui kegiatan tersebut dengan ketentuan :

1. Sebelum dan sesudah melaksanakan penelitian, kepada yang bersangkutan harus melapor kepada pemerintah setempat.
2. Penelitian tidak menyimpang dari izin yang diberikan.
3. Menaatinya semua Peraturan Perundang-Undangan yang berlaku, serta mengindahkan adat istiadat Daerah setempat.
4. Menyediakan 1 (satu) sampel copy hasil "laporan kegiatan" selambat-lambatnya 7 (tujuh) hari setelah kegiatan dilaksanakan kepada Bupati Luwu Timur Co. Kepala Dinas Penanaman Modal dan PTSP Kabupaten Luwu Timur.
5. Surat izin akan dicabut kembali dan dinyatakan tidak berlaku apabila terdapat pelanggaran surat izin tidak menaati ketentuan tersebut di atas.

Demikian disampaikan untuk diketahui.



A.n. Bupati Luwu Timur
Kepada DPMPTSP



Andi Hani Marsidi
Pangreh (Pembina Tk.)
Np. : 19641231 198705 1 208

Disahkan : disampaikan kepada Tim :
1. Bupati Luwu Timur (dituangi Laporan) di Makl
2. Kepala DPMPTSP Luwu Timur di Makl
3. Dinas Kesehatan Kab. Luwu Timur di Tembak
4. Dinas UIN ALAUDDIN MAKASSAR di Tembak
5. Sal. 3. FERISYANI PRASTIE di Tembak

M A K A S S A R

Lampiran 9 : Surat Izin Penelitian Rumah Sakit I Lagaligo


PEMERINTAH KABUPATEN LUWU TIMUR
RUMAH SAKIT UMUM DAERAH I LAGALIGO
Jalan Sangkurawa Nomor 1 Wotu, Kab. Luwu Timur, Sulawesi Selatan (92371),
Telepon: (0473) 2321291, Website: rsudlagaligo.kabluwu-timur.go.id
Email: rsudlagaligo@gmail.com

Nomor	: 075/1170/RSUD-ILG	Kepada
Lampiran	: -	
Perihal	: Izin Penelitian	Yth. KARU ISOLASI KARU ICU di- Tempat

Berdasarkan surat izin penelitian dari Dinas Penanaman Modal Dan Pelayanan Tergoda Satu Pintu, No.299/DPMP/TS/VI/2021 Tanggal 08 November 2021 Perihal Izin Penelitian.

Dengan ini disampaikan kepada saudara bahwa yang tersebut di bawah ini :

Nama	: Febrizki Prastika
Nim	: 70200117036
Program Studi	: Kesehatan Masyarakat
Institusi	: Universitas Islam Negeri Alauddin Makassar

Bermaksud untuk melakukan penelitian di Ruang Saudara dalam rangka penyusunan Skripsi dengan Judul :
"ANALISIS BEBAN KERJA MENTAL PERAWAT DENGAN METODE NASA-TLX SELAMA PANDEM COVID-19 DI RUMAH SAKIT I LAGALIGO" yang akan dilaksanakan dari Tanggal 08 November - 09 Desember 2021.

Demikian disampaikan atas perhatian dan kerjasamanya diucapkan terima kasih.

Wotu, 08 November 2021
Kabid Pengembangan SDM & RM

Nizar Nur S.S. Apt. M.Keep
Pangkat : Pangkat Tk.1
No : 19760301200502 2 007

Tembusan Kepada Yth:
1. Direktur RSUD I Lagaligo (Sebagai Laporan) di Wotu ;
2. Arsip

ALAUDDIN
M A K A S S A R

Lampiran 10 : Surat Keterangan Telah Melakukan Penelitian


PEMERINTAH KABUPATEN LUWU TIMUR
RUMAH SAKIT UMUM DAERAH I LAGALIGO
Jalan. Sangkubana Nomor 1 Watu, Kab. Luwu Timur, Sulawesi Selatan (90971),
Telepon. (3473) 2321281, Website. rsulagaligo.luwutimurkab.go.id
Email. rsulagaligo@gmail.com

SURAT KETERANGAN
Nomor : 495 / 2021/RSUD-I Lagaligo

Yang bertanda tangan di bawah ini :

Nama	: Hajar Nur, S.Si,Apt, M.Kes
NIP	: 19790301 200502 2 007
Pangkat/Gol.Ruangan	: Pembina / IV.a
Jabatan	: Kabid. Pengembangan SDM & RM

Dengan ini menerangkan bahwa Mahasiswa UIN ALAUDDIN MAKASSAR, yang tersebut namanya di bawah ini :

Nama	: Febrizani Prasika
NIM	: 70200117036
Studi	: Kesehatan Masyarakat (S1)
Institusi	: UIN ALAUDDIN MAKASSAR

Berdasarkan surat izin peneliti dari Dinas Penanaman Modal Dan Pelayanan Terpadu Satu Pintu No : 299/DPMP/TSP/002021, Tanggal 08 November 2021, perihal Izin Penelitian sebagai syarat penyusunan Skripsi, maka benar telah melakukan penelitian dengan judul, **"ANALISIS BEBAN KERJA MENTAL PERAWAT DENGAN METODE NASA-TLX SELAMA PANDEMI COVID-19 DI RUMAH SAKIT I LAGALIGO"** sejak tanggal 08 November – 08 Desember 2021.

Demikian surat keterangan ini kami buat dengan benar untuk dipergunakan sebagaimana mestinya.

Watu, 18 November 2021
Kabid. Pengembangan SDM & RM


Hajar Nur, S.Si,Apt, M.Kes
Pangkat : Pembina/IV.a
Nip : 19790301 200502 2 007

Tertutupi, Pasade 1/3
1. Kabid. Pelayanan Medik & Keperawatan
2. Arsip

M A K A S S A R

Lampiran 11 : Dokumentasi Penelitian



M A K A S S A R



M A K A S S A R



ALAUDDIN
MAKASSAR