

**HUBUNGAN DUKUNGAN KELUARGA DAN TINGKAT DEPRESI  
DENGAN KUALITAS HIDUP LANSIA DI KELURAHAN  
PACCINONGANG**



UNIVERSITAS ISLAM NEGERI  
**ALAUDDIN**  
M A K A S S A R

**SKRIPSI**

Diajukan untuk Memenuhi Salah Satu Syarat Memperoleh Gelar  
Sarjana Keperawatan Program Studi Keperawatan Pada  
Fakultas Kedokteran dan Ilmu Kesehatan  
UIN Alauddin Makassar

Oleh:

**GHINA SYAFIRA YULIANTI SYAM**  
**NIM: 70300118029**

**FAKULTAS KEDOKTERAN DAN ILMU KESEHATAN  
UIN ALAUDDIN MAKASSAR**

**2022**

## PENGESAHAN SKRIPSI

Skripsi yang berjudul “*Hubungan Dukungan Keluarga dan Tingkat Depresi dengan Kualitas Hidup Lansia di Kelurahan Paccinongang*” yang disusun oleh Ghina Syafira Yulianti Syam, NIM: 70300118029, Mahasiswa Jurusan Keperawatan pada Fakultas Kedokteran dan Ilmu Kesehatan UIN Alauddin Makassar, telah diuji dan dipertahankan dalam sidang *Munaqasyah* yang diselenggarakan pada hari Senin, 1 Agustus 2022 M, dinyatakan telah dapat diterima sebagai salah satu syarat memperoleh gelar Sarjana dalam Ilmu Kesehatan, Jurusan Keperawatan.

Gowa, 4 Agustus 2022 M  
6 Muharram 1444 H

### DEWAN PENGUJI:

Ketua	: Dr. dr. Syatirah, Sp.A., M.Kes	( ..... )
Sekretaris	: Dr. Muh. Anwar Hafid, S.Kep., Ns., M.Kes	( ..... )
Munaqisy I	: Eny Sutria, S.Kep.,Ns.,M.Kes	( ..... )
Munaqisy II	: Prof Dr. Syarifuddin Ondeng, M.Ag	( ..... )
Pembimbing I	: Aidah Fitriani, S.Kep., Ns., M.Kep	( ..... )
Pembimbing II	: Hj. Syisnawati, S.Kep., Ns., M.Kep., Sp.Kep.J	( ..... )

Diketahui Oleh:  
Dekan Fakultas Kedokteran dan Ilmu Kesehatan  
UIN Alauddin Makassar



Dr. dr. Syatirah., Sp.A., M.Kes  
NIP: 19800701 200604 2 002

## **PERNYATAAN KEASLIAN SKRIPSI**

Mahasiswa yang bertanda tangan di bawah ini:

Nama : Ghina Syafira Yulianti Syam  
Nim : 70300118029  
Tempat Tanggal Lahir : Sengkang, 12 Juli 2000  
Jurusan : Keperawatan  
Fakultas : Kedokteran dan Ilmu Kesehatan  
Alamat : Permata Sudiang Raya B9/08  
Judul : Hubungan Dukungan Keluarga dan Tingkat Depresi  
dengan Kualitas Hidup Lansia di Kelurahan  
Paccinongang

Menyatakan dengan sesungguhnya dengan penuh kesadaran bahwa skripsi ini benar adalah hasil karya penyusun sendiri. Jika dikemudian hari terbukti bahwa ia merupakan duplikasi, tiruan, plagiat, atau dibuat oleh orang lain, sebagian atau seluruhnya maka skripsi dan gelar yang diperoleh karenanya batal demi hukum.

Samata, 1 Agustus 2022

Penyusun

**Ghina Syafira Yulianti Syam**  
**NIM: 70300118029**

## KATA PENGANTAR

بِسْمِ اللَّهِ الرَّحْمَنِ الرَّحِيمِ

Puji dan syukur kita panjatkan kehadiran Allah swt, atas rahmat dan hidayah-Nya yang masih tercurah kepada penulis, sehingga skripsi ini yang berjudul **”Hubungan Dukungan Keluarga dan Tingkat Depresi dengan Kualitas Hidup Lansia di Kelurahan Paccinongang.”** dapat terselesaikan, dan tak lupa pula kita kirimkan salam dan salawat kepada Nabi Muhammad SAW, yang telah mengantarkan kita dari alam kegelapan menuju alam yang terang benderang seperti sekarang ini.

Penelitian dan penyusunan skripsi ini adalah untuk memenuhi salah satu syarat guna menyelesaikan Program Studi Strata Satu (S1) Jurusan Keperawatan pada Fakultas Kedokteran dan Ilmu Kesehatan Universitas Islam Negeri Alauddin Makassar.

Mengingat keterbatasan pengetahuan dan pengalaman penulis, sehingga dalam pembuatan skripsi ini tidak sedikit bantuan, petunjuk, saran-saran maupun arahan dari berbagai pihak, oleh karena itu dengan segala kerendahan hati dan rasa hormat penulis mengucapkan terima kasih yang tak terhingga kepada kedua orang tuaku tercinta, Ayahanda **Syamsul Umar** dan Ibunda tercinta **Husriah** atas kasih sayang, doa beserta dukungan semangat dan bantuan moril maupun materilnya.

Demikian pula ucapan terimakasih yang tulus, rasa hormat dan penghargaan yang setinggi-tingginya kepada:

1. Prof. Hamdan Juhanis, M.A, Ph.D. Selaku Rektor UIN Alauddin dan Dr. dr. Syatirah M.Kes, Sp.A Selaku Dekan Fakultas Kedokteran Dan Ilmu Kesehatan Makassar beserta seluruh staf dan jajarannya.
2. Muh. Anwar Hafid, S.Kep, Ns, M.Kes selaku ketua program Studi Ilmu Keperawatan dan Hasnah S.Sit, S.Kep, Ns, M.Kes selaku Sekretaris Program Studi

Keperawatan beserta dosen pengajar mata kuliah yang telah memberikan ilmu yang bermanfaat selama penulis menempuh bangku kuliah di Prodi Keperawatan UIN Alauddin Makassar serta seluruh staf Program Studi di Keperawatan yang telah banyak membantu dalam proses administrasi dalam rangka penyusunan skripsi ini.

3. Aidah Fitriani, S.Kep.,Ns.,M.Kep selaku pembimbing I dan Hj. Syisnawati S.Kep, Ns, M.Kep, Sp.Kep.J selaku pembimbing II yang telah sabar dan ikhlas meluangkan waktu kepada penulis dalam rangka perbaikan penulis baik dalam bentuk arahan, bimbingan, motivasi, dan pemberian informasi yang lebih aktual.
4. Eny Sutria, S.Kep.,Ns.,M.Kes selaku penguji I dan Prof.Dr. Syarifuddin Ondeng, M.Ag selaku penguji II yang begitu sabar dan ikhlas meluangkan waktu dan pikiran, memberikan saran dan kritikan yang membangun sehingga penulis sehingga penulis dapat menghasilkan karya yang berkualitas.
5. Syamsiah Rauf, S.Kep.,Ns.,M.Kep selaku dosen pembimbing akademik saya selama kuliah yang memberi perhatian terhadap masalah perkuliahan.
6. Kader Pusekesmas Samata yang telah mengizinkan menjadi tempat penelitian saya.
7. Lansia di Wilayah Kerja Puskesmas Samata yang bersedia menjadi partisipan sayadalam penelitian ini sehingga penelitian ini dapat terlaksana.
8. HMJ Keperawatan yang telah memberikan wadah dalam pengembangan intelektual serta berbagai pengalaman-pengalaman.
9. Teman teman seperjuangan yang sudah membantu saya dalam proses pengerjaan skripsi ini.
10. Serta semua pihak yang tidak dapat penulis sebutkan satu persatu yang telah membantu dalam penyusunan skripsi ini.

Penulis menyadari sepenuhnya bahwa penulisan suatu karya ilmiah tidaklah mudah, oleh karena itu tidak tertutup kemungkinan dalam penyusunan skripsi ini

terdapat kekurangan, sehingga penulis dapat mengharapkan masukan, saran, dan kritikan yang bersifat membangun guna membangun kesempurnaan skripsi ini. Akhir kata penulis berharap semoga skripsi ini bermanfaat bagi para pembaca dan pihak-pihak yang berkepentingan Sekian dan terimakasih. Wassalamu Alaikum Warahmatullahi Wabarakatuh.

Gowa,

2022

Penulis



## DAFTAR ISI

PENGESAHAN .....	<b>Error! Bookmark not defined.</b>
PERNYATAAN KEASLIAN SKRIPSI.....	iii
KATA PENGANTAR .....	iv
DAFTAR ISI.....	vii
DAFTAR TABEL.....	ix
DAFTAR BAGAN .....	x
ABSTRAK .....	xi
BAB I PENDAHULUAN.....	1
A. Latar Belakang Masalah.....	1
B. Rumusan Masalah .....	4
C. Hipotesis.....	5
D. Definisi Operasional.....	6
E. Kajian Pustaka.....	8
F. Tujuan Penelitian .....	12
G. Manfaat Penelitian .....	12
BAB II TINJAUAN PUSTAKA.....	14
A. Tinjauan Umum Kualitas Hidup Pada Lansia.....	14
1. Kualitas Hidup.....	14
2. Tinjauan Lansia .....	19
B. Tinjauan Umum Depresi pada Lansia.....	27
C. Tinjauan Umum Dukungan Keluarga .....	32
D. Kaitan Antara Dukungan Keluarga dan Tingkat Depresi dengan Kualitas Hidup Lansia .....	35
E. Kerangka Teori.....	36
F. Kerangka Konsep.....	37
G. Kerangka Kerja .....	38
BAB III METODE PENELITIAN.....	39
A. Jenis dan Lokasi Penelitian .....	39

B. Pendekatan Penelitian .....	39
C. Populasi dan Sampel .....	40
D. Metode Pengumpulan Data .....	41
E. Instrumen Penelitian.....	43
F. Teknik Pengolahan Data dan Analisis Data.....	45
G. Etika Penelitian .....	53
<b>BAB IV HASIL PENELITIAN DAN PEMBAHASAN .....</b>	<b>55</b>
A. Gambaran Umum Lokasi Penelitian .....	55
B. Hasil Penelitian .....	56
C. Pembahasan.....	62
D. Keterbatasan Penelitian.....	81
E. Implikasi Keperawatan.....	82
<b>BAB V PENUTUP.....</b>	<b>84</b>
A. Kesimpulan .....	84
B. Saran.....	84
<b>DAFTAR PUSTAKA .....</b>	<b>86</b>





## DAFTAR TABEL

Tabel 1.1 Definisi Operasional .....	55
Tabel 4.1 Distribusi frekuensi Karakteristik Responden .....	56
Tabel 4.2 distribusi frekuensi dukungan keluarga .....	57
Tabel 4.3 distribusi frekuensi tingkat depresi .....	58
Tabel 4.4 distribusi frekuensi kualitas hidup .....	58
Tabel 4.5 hubungan dukungan keluarga dengan kualitas hidup lansia.....	59
Tabel 4.6 hubungan tingkat depresi dengan kualitas hidup lansia.....	60
Tabel 4.7 hubungan dukungan keluarga dan tingkat depresi dengan kualitas hidup lansia .....	60



## DAFTAR BAGAN

Bagan 2.1 Kerangka Teori .....	35
Bagan 2.2 Kerangka Konsep.....	36
Bagan 3.3 Kerangka Kerja .....	37



## ABSTRAK

**Nama** : Ghina Syafira Yulianti Syam  
**NIM** : 70300118029  
**Prodi** : Keperawatan  
**Judul** : Hubungan Dukungan Keluarga dan Tingkat Depresi dengan Kualitas Hidup Lansia Kelurahan Paccinongang.

---

Angka harapan hidup lansia di Indonesia akan terjadi peningkatan dalam jumlah dan usianya. Hal ini menyebabkan upaya meningkatkan kualitas hidup lansia menjadi penting. Lansia merupakan proses penuaan yang timbul dari berbagai masalah kesehatan, baik fisik, psikis, sosial, maupun spiritual. Seiring bertambahnya usia seseorang, tingkat depresi akan meningkat. Dukungan dari keluarga merupakan unsur penting untuk memotivasi lansia, meningkatkan rasa percaya diri, membantu lansia dalam memenuhi kebutuhannya dan mengatasi masalahnya. Tingginya dukungan yang diterima dan rendahnya tingkat depresi maka kualitas hidup lansia akan meningkat.

Tujuan penelitian ini adalah untuk mengetahui hubungan antara dukungan keluarga dan tingkat depresi dengan kualitas hidup lansia di wilayah kerja Puskesmas Samata di Kelurahan Pacinongang.

Desain dalam penelitian ini adalah deskriptif korelasi dengan pendekatan cross sectional. Jumlah sampel adalah 94 orang. Instrumen penelitian menggunakan kuesioner. Analisis data menggunakan uji chi square dan uji regresi logistik.

Hasil analisis bivariat diperoleh hubungan antara dukungan keluarga dengan kualitas hidup lansia  $p = 0,000$  ( $p < 0,05$ ) dan hubungan antara tingkat depresi dengan kualitas hidup lansia  $p = 0,009$  ( $p < 0,05$ ) hal ini berarti terdapat hubungan yang signifikan antara dukungan keluarga dan tingkat depresi dengan kualitas hidup lansia di Wilayah Kerja Puskesmas Samata di Kelurahan Paccinongang. Pada analisis multivariat didapatkan hasil dukungan keluarga  $\exp(B)$  sebesar 11,232 dan tingkat depresi  $\exp(B)$  sebesar 0,293.

Kesimpulan dari penelitian ini adalah semakin baik dukungan keluarga yang diberikan maka semakin baik kualitas hidup lansia dan semakin rendah tingkat depresi pada lansia maka semakin baik kualitas hidup lansia.

**Kata Kunci** : *Dukungan Keluarga, Depresi, Kualitas Hidup Lansia*

# BAB I

## PENDAHULUAN

### A. Latar Belakang Masalah

Lansia adalah masa ketika seseorang telah menjadi dewasa yang mengalami penurunan kemampuan tubuh untuk beradaptasi dengan stres lingkungan dan juga ditandai dengan penurunan fungsi biologis, psikologis, sosial dan ekonomi (Wiraini et al., 2021). *World Health Organization* (WHO) lanjut usia dibagi menjadi 4 kriteria, yaitu: usia paruh baya (*middle age*) berusia 45-59 tahun, lanjut usia (*elderly*) berusia 60-74 tahun, lanjut usia (*old*) berusia 75-90 tahun, usia sangat tua. (*very old*) lebih dari 90 tahun (Adriani et al., 2021).

WHO memperkirakan pada tahun 2025 jumlah lansia di seluruh dunia akan mencapai 1,2 miliar orang, yang akan terus bertambah menjadi 2 miliar orang pada tahun 2050 (Friska et al., 2020). Di Indonesia, penduduk lanjut usia saat ini sekitar 27,1 juta jiwa atau hampir 10% dari total penduduk. Pada tahun 2025, diproyeksikan jumlah lansia akan meningkat menjadi 33,7 juta orang (11,8%) (K. K. RI, 2021). Saat ini jumlah penduduk Sulawesi Selatan menunjukkan bahwa pada tahun 2020 jumlah lansia sekitar 0,92 juta jiwa atau 10,20 persen. Kabupaten Gowa menduduki peringkat ke-17 dengan jumlah penduduk lanjut usia terbanyak dari 24 kabupaten/kota di Sulawesi Selatan dengan jumlah 9,41% jiwa (Selatan, 2020). Meningkatnya populasi lansia di Indonesia harus lebih diperhatikan dan ditingkatkan baik dari segi pelayanan sosial, pelayanan kesehatan, maupun kesejahteraan lansia. Sehingga para lansia dapat menikmati masa tua dan mendapatkan kualitas hidup yang baik.

Salah satu masalah kesehatan yang dapat muncul pada lansia adalah gangguan psikologis. Gangguan psikologis yang sering muncul pada lansia adalah depresi (Anissa et al., 2019). Prevalensi lansia di seluruh dunia berkisar 13,5% dari

total jumlah lansia dengan rasio 8,4% untuk wanita dan 5,1% untuk pria. Sedangkan di Indonesia yang mengalami depresi ringan hingga berat sebanyak 32% (Rini Andriyani, 2019). Berdasarkan hasil Riskesdas 2018 menunjukkan bahwa gangguan depresi dimulai pada rentang usia remaja (15-24 tahun), dengan prevalensi 6,2%. Pola prevalensi depresi meningkat seiring bertambahnya usia. Tertinggi pada usia 75 tahun ke atas sekitar 8,9%, 65-74 tahun sebesar 8,0%, dan 54-64 tahun sebesar 6,5% (P. D. dan I. K. RI, 2020). Dan berdasarkan data Puskesmas Samata penduduk lansia yang mengalami depresi sebanyak 55 orang dan di antaranya adalah lansia.

Depresi adalah jenis gangguan perasaan atau emosional yang alami disertai dengan komponen psikologis seperti anoreksia, sembelit, kulit lembab penurunan tekanan darah dan nadi. Hal ini dapat menyebabkan penyakit serius dan menjadi stigma di seluruh masyarakat. Depresi merupakan masalah umum yang terjadi karena beberapa faktor, seperti perubahan kondisi fisik, kehilangan pekerjaan, kehilangan teman, isolasi dari lingkungan dan kesepian (Hariyanto et al., 2020).

Kondisi depresi dapat menurunkan kualitas hidup lansia itu sendiri, dapat menurunkan imunitas sehingga lansia rentan terhadap penyakit dan meningkatkan keparahan kondisi penyakit penyerta pada lansia (Avelina et al., 2020). Seiring bertambahnya usia, risiko depresi juga meningkat. Hal ini dikarenakan banyak perubahan yang terjadi pada diri seseorang. Perubahan tersebut bersifat fisik, psikologis, ekonomi, sosial dan spiritual yang mempengaruhi kualitas hidup lansia. Begitu juga dengan perlakuan anggota keluarga lainnya sehingga banyak menghabiskan waktunya di luar rumah, pada akhirnya lansia kurang mendapat perhatian sehingga menyebabkan depresi (Ernawati et al., 2019).

Kualitas hidup merupakan indikator penting untuk menilai keberhasilan intervensi pelayanan kesehatan, baik dari segi pencegahan maupun pengobatan.

Dimensi kualitas hidup tidak hanya mencakup kondisi fisik, tetapi juga mencakup kinerja dalam memainkan peran sosial, keadaan emosi, fungsi intelektual kognitif, serta perasaan sehat dan kepuasan hidup (Sahuri et al., 2018). Lansia yang memiliki kualitas hidup yang baik akan mampu meningkatkan produktivitas, memiliki semangat dan kesejahteraan yang tinggi dalam hidupnya. Rendahnya kualitas hidup lansia biasanya berkaitan dengan fungsi keluarga, dukungan sosial, dukungan sosial pasangan, dukungan sosial masyarakat, dan dukungan keluarga (Wiraini et al., 2021).

Dukungan keluarga merupakan unsur terpenting dalam membantu individu memecahkan masalah. Jika ada dukungan, rasa percaya diri akan meningkat dan motivasi untuk menghadapi masalah yang terjadi akan meningkat (Thamher, 2012). Dukungan keluarga sangat penting karena biasanya salah satu pemicu depresi adalah perasaan ditinggalkan, atau tidak mendapatkan perhatian yang memadai dari keluarga. Banyak keluarga pasien yang tidak mengerti dan hanya memberikan perawatan dan menyerahkan pengobatan kepada tenaga medis dan pengasuh. Padahal dalam proses penyembuhan, dukungan keluarga sangat penting (H. Santoso & Ismail, 2012).

Penelitian ini sejalan dengan penelitian yang dilakukan oleh Ernawati, Muallif and Marsito, (2019) Hasil yang diperoleh menunjukkan bahwa terdapat hubungan yang signifikan antara dukungan keluarga dengan kejadian depresi pada lansia di Kelurahan Kajoran Kecamatan Karanggayam Kabupaten Kebumen, sehingga perlu ditingkatkan dukungan keluarga untuk meningkatkan kualitas hidup dan menghindari depresi pada lansia. Hal ini juga sejalan dengan penelitian yang dilakukan oleh Rini Andriyani, (2019) Hasil yang diperoleh menunjukkan bahwa ada hubungan antara dukungan keluarga terhadap depresi dan hubungan antara dukungan keluarga dengan interaksi sosial. Oleh karena itu, diharapkan keluarga memberikan dukungan kepada

lansia agar terhindar dari depresi dan interaksi sosial sehingga dapat meningkatkan kualitas hidupnya.

Puskesmas Samata Kecamatan Somba Opu Kabupaten Gowa jumlah lansia yang terdaftar cukup tinggi yaitu mencapai 4303 jiwa, dari 6 Kelurahan yang berada di wilayah kerja Puskesmas Samata Kelurahan Pacinongang memiliki jumlah lansia terbanyak yaitu mencapai 1.594 jiwa. Dan berdasarkan hasil wawancara dengan petugas puskesmas, dikatakan lansia di Kelurahan Paccinongang, lansia yang berada di wilayah tersebut, tidak mengikuti kegiatan posyandu lansia, banyak lansia yang terlantar dan banyak lansia memiliki masalah dengan sistem sensorik mereka. Hal tersebut dapat mempengaruhi masalah pada psikologisnya. Lansia kurang mendapatkan dukungan dari keluarga umumnya karena faktor pekerjaan sehingga hal tersebut dapat menurunkan kualitas hidup lansia.

### ***B. Rumusan Masalah***

Lansia merupakan proses penuaan yang timbul dari berbagai masalah kesehatan, baik fisik, psikis, sosial, maupun spiritual. Secara umum, kondisi psikologis seseorang menurun seiring bertambahnya usia. Depresi merupakan salah satu dampak gangguan psikologis pada lansia yang disebabkan oleh perubahan kondisi seseorang. Depresi dapat menurunkan kualitas hidup lansia itu sendiri. Dengan dukungan keluarga dalam merawat lansia sehingga dapat menunjukkan kepedulian, kehangatan, kepedulian, kasih sayang, dukungan, dan rasa hormat kepada lansia untuk meningkatkan kualitas hidup lansia. Sehingga rumusan masalah dalam penelitian ini adalah ada hubungan antara dukungan keluarga dan tingkat depresi dengan kualitas hidup lansia di Kelurahan Pacinongang.

### *C. Hipotesis*

Hipotesis merupakan jawaban sementara yang dapat diambil dan masih memerlukan penelitian lebih lanjut. Jenis hipotesis yang digunakan dalam penelitian ini adalah dua arah, yaitu arah hubungannya tidak jelas. Hipotesis dari rumusan masalah adalah:

#### 1. Hipotesis Alternatif ( $H_a$ )

- a. Adanya hubungan antara dukungan keluarga dengan kualitas hidup lansia
- b. Adanya hubungan antara tingkat depresi dan kualitas hidup lansia
- c. Adanya hubungan antara dukungan keluarga dan tingkat depresi dengan kualitas hidup lansia

#### 2. Hipotesis Nol ( $H_0$ )

- a. Tidak ada hubungan antara dukungan keluarga dengan kualitas hidup lansia
- b. Tidak ada hubungan antara tingkat depresi dan kualitas hidup lansia
- c. Tidak ada hubungan antara dukungan keluarga dan tingkat depresi dengan kualitas hidup lansia



### D. Definisi Operasional

Tabel 1.1 Definisi Operasional

No	Variabel	Definisi Operasional	Alat Ukur	kriteria Objektif	Skala ukuran
<b>Independen</b>					
1	Dukungan keluarga	<p>Dukungan yang diberikan oleh keluarga kepada lansia yang meliputi:</p> <ol style="list-style-type: none"> <li>1. Dukungan emosional yaitu dukungan yang diberikan dalam bentuk perhatian, empati, dan kasih sayang.</li> <li>2. Dukungan informasional yang dimaksud dalam penelitian ini adalah dukungan yang diberikan oleh keluarga kepada lansia berupa informasi tentang hasil pemeriksaan dan hal-hal yang harus dilakukan lansia untuk menjaga kesehatannya.</li> <li>3. Dukungan instrumental yang dimaksud dalam penelitian ini adalah dukungan yang diberikan oleh keluarga kepada lansia yang mengalami depresi, seperti menyediakan waktu dan fasilitas bagi lansia untuk keperluan medis dan membayar biaya perawatan lansia.</li> <li>4. Dukungan penghargaan yang dimaksud dalam penelitian ini adalah</li> </ol>	Kuesioner dukungan keluarga	<p>Baik jika total skor jawaban 60            Cukup jika total skor jawaban 40-59            Kurang jika jumlah skor jawaban &lt;40</p>	Ordinal

		dukungan yang diberikan oleh keluarga kepada lansia yang depresi seperti memberikan dukungan dan semangat kepada lansia, memberikan pujian kepada lansia, dan melibatkan lansia dalam pengambilan keputusan.			
2.	b. Tingkat depresi	Tingkat depresi dialami oleh lansia berusia 60 tahun ke atas. Yang diklasifikasikan menjadi lima gejala depresi, yaitu disporia, kecemasan, gangguan kognitif/memori, agitasi, penarikan diri, apatis dan kurang antusias.	Kuesioner <i>Geriatric Depression Scale</i> (GDS)	Normal jika jumlah skor jawaban <5 Tingkat depresi ringan jika total skor jawaban 5-9 Tingkat depresi berat jika jumlah skor jawaban > 10	Ordinal
<b>Dependen</b>					
1	a. Kualitas hidup.	Perasaan lansia terhadap derajat kepuasan menyangkut kemampuan fisik, psikis, hubungan sosial dan lingkungan.	Kuesioner WHOQL-OLD	Baik jika skor totalnya adalah 72 Buruk jika total skor <72.	Ordinal

### E. Kajian Pustaka

Tabel 1.2 Kajian Pustaka

Nama Penelitian (Tahun)	Tujuan Penelitian	Metode	Hasil	Perbedaan dengan Riset
Dukungan keluarga lansia dengan kejadian depresi di Kelurahan Kajoran Kecamatan Karanggayam Kabupaten Kebumen, (2019)	Mengetahui dukungan keluarga pada lansia, mengetahui kejadian depresi pada lansia dan mengetahui korelasi dukungan keluarga dengan tingkat depresi pada lansia Di Kelurahan Kajoran Kecamatan Karanggayam, Kabupaten Kebumen.	Penelitian deskriptif korelatif dengan 60 responden menggunakan <i>purposive sampling</i> . Analisis data menggunakan <i>Spearman Rank (Rho)</i>	Terdapat hubungan signifikan antara dukungan keluarga dengan kejadian depresi pada lansia di Kelurahan Kajoran Kecamatan Karanggayam Kabupaten Kebumen ( $p=0,000;p,0.01$ ), dengan koefisien korelasi $r=0,625$ .	Penelitian ini dilakukan di Kelurahan Kejoran Kabupaten Karanggayam Kabupaten Kebumen. Instrumen penelitian menggunakan kuesioner karakteristik responden.
Hubungan dukungan keluarga dengan tingkat depresi lansia di Kelurahan Maricaya Makassar , (2017)	Menganalisa hubungan antara dukungan keluarga dengan tingkat depresi pada lansia	Menggunakan Kelurahanin <i>Cross Sectional Study</i> dengan jumlah sampel 40 responden yang memenuhi kriteria inklusi dengan cara pengambilan sampel menggunakan <i>Accidental Sampling</i> , dan analisa data menggunakan uji <i>Fisher</i>	Responden yang memiliki dukungan keluarga kurang dengan tingkat depresi ringan (16,7%) dan dukungan keluarga yang baik dengan tingkat depresi ringan (100%). Sedangkan dukungan keluarga kurang dengan tingkat depresi sedang (83,3%) dan dukungan keluarga baik dengan tingkat depresi sedang (0%). Analisa data menunjukkan nilai $p=0,000$ , yang berarti ada hubungan bermakna antara dukungan keluarga dengan tingkat depresi lansia.	Penelitian ini dilakukan di Makassar. Penelitian ini berfokus pada hubungan dukungan keluarga dengan tingkat depresi lansia
Hubungan dukungan keluarga dengan tingkat depresi pada lansia di Wilayah	Meng analisa hubungan dukungan keluarga dengan tingkat depresi lansia	Menggunakan metode <i>cross sectional</i> . Untuk menentukan sampel menggunakan rumus slovin sehingga didapatkan sampel sebanyak 113 orang	Hasil uji <i>p-value</i> sebesar $0,000 < \alpha (0,05)$ . Hasil <i>r</i> yaitu sebesar $-0,946$ . Hal ini menandakan hubungan yang sangat kuat antara dukungan keluarga dengan tingkat depresi yang	Penelitian ini dilakukan di daerah Surakarta. Penelitian ini berfokus pada dukungan

kerja Puskesmas Sibela Surakarta		lansia dn 113 keluarga yang tinggal bersama di Wilayah kerja Puskesmas Sibela Surakarta. Teknik sampling yang digunakan adalah <i>nonprobability sampling</i> dengan teknik <i>purposive sampling</i> .	mempunyai arah korelasi negatif dan searah yaitu semakin tinggi pemenuhan kebutuhan lansia maka semakin rendah tingkat depresi pada lansia.	keluarga dengan tingkat depresi lansia.
Hubungan dukungan keluarga dengan kualitas hidup lansia di Dusun Sanggrahan, Kelurahan Caturharjo, Kabupaten Sleman, (2018)	Mengetahui hubungan dukungan keluarga dengan kualitas hidup lansia di Dusun Sanggrahan, Kelurahan Caturharjo, Kabupaten Sleman.	Responden penelitian ini adalah lansia berusia > 60 tahun di Dusun Sanggrahan, Kelurahan Caturharjo, Kabupaten Sleman sebanyak 85 orang. Teknik pengambilan sampel menggunakan <i>purposive sampling</i> dengan kriteria inklusi adalah lansia yang masih tinggal bersama keluarganya. Instrument penelitian adalah kuesioner dukungan keluarga dan kuesioner kualitas hidup. Analisis data dilakukan menggunakan uji fisher exact.	Ada hubungan yang signifikan antara dukungan keluarga dengan kualitas hidup lansia di Dusun Sanggrahan, Kelurahan Caturharjo, Kabupaten Sleman	Penelitian ini dilakukan di Dusun Sanggrahan, Kelurahan Caturharjo, Kabupaten Sleman. Sampel yang digunakan dalam penelitian ini adalah lansia masih tinggal bersama keluarganya.
Hubungan dukungan keluarga dan stress dengan kualitas hidup lansia diabetes mellitus tipe II, (2020)	Mengetahui hubungan dukungan keluarga dan stress dengan kualitas hidup lansia diabetes mellitus tipe II.	Pengumpulan data menggunakan kuesioner yang dibawa oleh peneliti dengan populasi lansia penderita diabetes melitus tipe II di Kota Batam tahun 2020. Menggunakan uji <i>Chi-Square</i> .	Adanya hubungan yang signifikan antara dukungan keluarga dan stress dengan kualitas hidup lansia diabetes mellitus tipe II di Wilayah Kerja Puskesmas Sekupang Batam Tahun 2020	Penelitian ini dilakukan di Kota Batam. Tujuan penelitian untuk mengetahui hubungan dukungan keluarga dan stress dengan kualitas hidup lansia diabetes mellitus tipe II.
Hubungan kemungkinan	Menentukan hubungan kemungkinan depresi	Menggunakan instrument <i>Geriatric Depression Scale</i> dan	Hasil analisis univariat didapatkan distribusi frekuensi kualitas hidup	Penelitian ini menunjukkan

<p>depresi dengan kualitas hidup pada lanjut usia di Kelurahan Surau Gadang Wilayah Kerja Puskesmas Nanggalo Padang, (2018).</p>	<p>dengan kualitas hidup pada lanjut usia di Kelurahan Surau Gadang Wilayah Kerja Puskesmas Nanggalo Padang.</p>	<p>WHOQL-BREF. Menggunakan analisis data univariat dan bivariate dengan uji <i>Chi-Square</i>.</p>	<p>lanjut usia yaitu 86% memiliki kualitas hidup baik dan 14% memiliki kualitas hidup buruk. Hasil bivariate menunjukkan terdapat hubungan bermakna antara kemungkinan depresi dengan kualitas hidup (<math>p=0,004</math>).</p>	<p>hubungan kemungkinan depresi dengan lanjut usia, hanya menggunakan analisis univariat dan bivariate, sampel berjumlah 100 orang yang terdiri dari 50 orang lansia berkemungkinan depresi dan 50 orang lansia tidak depresi.</p>
<p>Hubungan tingkat depresi dengan kualitas hidup pada lansia di panti werdha wana seraya Denpasar Bali, (2018).</p>	<p>Untuk mengetahui hubungan tingkat depresi dengan kualitas hidup pada lansia di panti werdha wana seraya Denpasar Bali.</p>	<p>Metode sampling yang digunakan adalah total sampling. Analisis data berupa analisis univariat dan bivariate dengan uji regresi logistik.</p>	<p>Analisis data secara statistik menunjukkan lebih dari 50% responden mengalami depresi. Hasil lainnya memaparkan bahwa lebih dari 50% responden hidup dengan kualitas buruk. Setelah dilakukan uji bivariate dapat disimpulkan bahwa tingkat depresi dan kualitas hidup pada lansia di panti werdha wana seraya, tidak berhubungan signifikan secara statistik, namun dilihat dari nilai OR yang tinggi, tingkat depresi merupakan faktor resiko untuk kualitas hidup buruk.</p>	<p>Penelitian yang dilakukan di Denpasar Bali, metode sampling yang digunakan total sampling dengan 40 responden.</p>
<p><i>The prevalence of depression and the association between depression and kidney function and health-related quality of life in elderly patients with chronic kidney</i></p>	<p>mengevaluasi prevalensi depresi dan hubungan antara depresi dan fungsi ginjal dengan HRQOL .</p>	<p>Dalam studi cross-sectional ini, 1079 peserta lanjut usia dengan CKD direkrut di 32 pusat klinis yang terletak di 26 kota di 24 provinsi di Cina. Informasi demografis dan analisis laboratorium dikumpulkan. Gejala depresi dinilai menggunakan 15 item <i>Geriatric</i></p>	<p>Prevalensi depresi adalah 23,0%. Perkiraan laju filtrasi glomerulus (eGFR) berkorelasi negatif dengan skor GDS apakah itu diperlakukan sebagai variabel kategoris (<math>r=-0,097</math>, <math>P=0,001</math>) atau sebagai variabel kontinu (<math>r=-0,100</math>, <math>P=0,001</math>). Status pernikahan, tingkat pendidikan, riwayat CVD dan diabetes, stadium</p>	<p>Penelitian ini menunjukkan prevalensi depresi dengan fungsi ginjal dengan HRQOL, 1079 peserta lanjut usia dengan CKD direkrut di 32 pusat klinis yang</p>

<p><i>disease: A multicenter cross-sectional study, (2019)</i></p>		<p><i>Depression Scale (GDS-15). HRQOL dievaluasi menggunakan instrumen <i>Kidney Disease Quality of Life-36 (KDQOL-36)</i>.</i></p>	<p>CKD dan proteinuria dikonfirmasi sebagai prediktor independen dan signifikan dari depresi pada pasien dengan CKD. Dibandingkan dengan pasien CKD 1-2, kami mengamati peningkatan 0,541 dan 4,171 dalam kemungkinan mengembangkan depresi pada pasien CKD 4 (rasio odds [OR] = 1,541; P = 0,031) dan CKD 5 (rasio odds [OR]</p>	<p>terletak di 26 kota di 24 provinsi di Cina.</p>
<p><i>Depression and quality of life in older adults: Mediation effect of sleep quality, (2018).</i></p>	<p>penelitian ini menguji hipotesis mediasi, melalui analisis jalur, yang menjelaskan bagaimana depresi berhubungan dengan kualitas hidup mempertimbangkan efek kualitas tidur pada orang dewasa yang lebih tua.</p>	<p>Sebuah sampel dari 187 lansia Portugis yang tinggal di komunitas menjawab kuesioner tentang status sosiodemografi (usia, jenis kelamin, tingkat pendidikan tertinggi yang diselesaikan, keluarga status, aktivitas olahraga, kesehatan, dan status pensiun), kualitas hidup, kualitas tidur, dan depresi. Statistik deskriptif dan analisis jalur dilakukan dengan mempertimbangkan hasil dari tes normalitas.</p>	<p>Sampel memiliki karakteristik kesehatan dan menunjukkan durasi tidur yang cukup. Tidur kualitas bertindak sebagai mediator antara depresi dan kualitas hidup pada orang dewasa yang lebih tua, mengingat variasi jenis kelamin dan kesehatan. Hal ini menunjukkan bahwa penting untuk membangun perawatan diri praktik, yaitu kualitas tidur, untuk mengintervensi proses penuaan.</p>	<p>Penelitian ini menguji analisis mediasi melalui analisis jalur dan menjelaskan hubungan dengan mempertimbangkan efek kualitas tidur pada lansia. Sampel yang digunakan sebanyak 187 lansia Portugis menggunakan kuesioner sosiodemografi.</p>

## ***F. Tujuan Penelitian***

Tujuan Umum :

Diketuainya hubungan dukungan keluarga dan tingkat depresi dengan kualitas hidup lansia di Wilayah kerja Puskesmas Samata di Kelurahan Paccinongang.

Tujuan Khusus :

1. Diketuainya gambaran dukungan keluarga, tingkat depresi, dan kualitas hidup lansia di Wilayah kerja Puskesmas Samata Kelurahan Paccinongang.
2. Diketuainya hubungan dukungan keluarga dengan kualitas hidup lansia
3. Diketuainya hubungan tingkat depresi dengan kualitas hidup lansia
4. Diketuainya hubungan dukungan keluarga dan tingkat depresi dengan kualitas hidup lansia

## ***G. Manfaat Penelitian***

1. Manfaat bagi pendidikan keperawatan

Penelitian ini merupakan sarana untuk menambah pengetahuan dan wawasan mahasiswa tentang “Hubungan Dukungan Keluarga dan Tingkat Depresi dengan Kualitas Hidup Lansia” serta menambah wawasan dalam menerapkan keperawatan.

2. Manfaat bagi lansia

Dengan adanya penelitian ini diharapkan lansia mendapatkan dukungan dari keluarganya agar lansia dapat hidup mandiri secara optimal dan dapat meningkatkan derajat kesehatan dan kualitas hidupnya.

3. Manfaat bagi keluarga

Dengan adanya penelitian ini diharapkan keluarga dapat mengetahui perannya dalam meningkatkan kualitas hidup lansia dengan dukungan yang diberikan.

4. Manfaat bagi keperawatan

Dengan penelitian ini diharapkan dapat memberikan kontribusi pemikiran informasi dalam mengembangkan program pembelajaran terkait dukungan keluarga, tingkat depresi dan kualitas hidup lansia di komunitas, keluarga dan keperawatan gerontik.

5. Manfaat bagi peneliti selanjutnya

Penelitian ini dapat digunakan sebagai sumber data bagi peneliti selanjutnya dalam mengembangkan penelitian terkait hubungan antara dukungan keluarga dan tingkat depresi dengan kualitas hidup lansia.





## BAB II

### TINJAUAN PUSTAKA

#### *A. Tinjauan Umum Kualitas Hidup Pada Lansia*

##### 1. Kualitas Hidup

###### a. Definisi Kualitas Hidup

Kualitas hidup adalah persepsi seseorang dalam konteks budaya dan norma yang sesuai dengan tempat tinggal orang tersebut dalam hal tujuan, harapan, standar dan perhatian selama hidupnya. Definisi ini mencerminkan bahwa kualitas hidup mengacu pada evaluasi subjektif yang tertanam dalam konteks budaya, sosial, dan lingkungan. Dengan demikian, kualitas hidup tidak dapat disamakan hanya dengan status kesehatan, gaya hidup, kepuasan hidup, mental atau kesejahteraan. Namun, konsep multidimensi yang menggabungkan persepsi individu dengan aspek kehidupan lainnya (Herdayanti, 2020).

Pada dasarnya kualitas hidup seseorang tidak dapat ditentukan dengan pasti karena hanya orang tersebut yang mengetahuinya. Kualitas hidup merupakan persepsi subjektif yang dibentuk individu terhadap kemampuan/kepuasan fisik, emosional, dan kognitif serta komponen kebahagiaan/emosional (Arif, 2021).

###### b. Aspek-Aspek Kualitas Hidup

Ada empat aspek kualitas hidup, antara lain sebagai berikut: (Dewi, 2014):

- 1) Kesehatan jasmani, meliputi aktivitas sehari-hari, ketergantungan obat dan bantuan medis, energi dan kelelahan, mobilitas, nyeri dan ketidaknyamanan, tidur dan istirahat, kapasitas kerja.

- 2) Kesejahteraan psikologis, termasuk citra dan penampilan tubuh, perasaan negatif, perasaan positif, harga diri, spiritualitas/agama/keyakinan pribadi, berpikir, belajar, memori dan konsentrasi.
- 3) Hubungan sosial, meliputi hubungan pribadi, dukungan sosial, aktivitas seksual.
- 4) Hubungan dengan lingkungan, termasuk sumber daya keuangan, kebebasan, keamanan fisik dan kesehatan dan jaminan perawatan sosial: aksesibilitas dan kualitas, lingkungan rumah, peluang untuk memperoleh informasi dan keterampilan baru, partisipasi dan peluang untuk kegiatan rekreasi/olahraga, lingkungan fisik (polusi / kebisingan/lalu lintas/iklim).

Menurut *World Health Organization Quality of Life OLD (WHOQOL OLD)* dalam (Pratiwi, 2018) Kualitas hidup lansia terdiri dari 6 komponen, yaitu:

- 1) Kemampuan Sensori (sensory abilities)

Pada proses penuaan akan terjadi perubahan sensori visual dan pendengaran dan perubahan tersebut akan berdampak serius terhadap keselamatan dan juga mempengaruhi interaksi lansia dengan lingkungan sekitarnya. Pada mata akan terjadi perubahan struktural dan fungsional seiring dengan proses penuaan, mulai dari bulu mata menjadi lebih pendek dan tipis, kabut abu-abu di tepi kornea, arcus senilis, penurunan produksi air mata pada lansia yang berhubungan dengan penurunan tubuh. volume cairan dan sekret.

Kemudian telinga lansia juga mengalami perubahan, membran timpani menipis, pendengaran berkurang atau terganggu.

2) Otonomi (autonomy)

Otonomi seseorang berkaitan dengan persepsi tentang diri sendiri dan harga diri seseorang. Lansia yang memiliki kepercayaan diri yang tinggi, harga diri yang positif akan memiliki kebebasan untuk mengambil keputusan bagi dirinya sendiri. Namun, masalah sering muncul karena stereotip bahwa lansia secara fisik dan mental tidak dapat produktif dan bergantung pada orang lain. Hal inilah yang terkadang membuat keluarga lansia tidak memberikan kebebasan kepada lansia untuk menentukan dan mengontrol hidupnya sendiri. Ranah otonomi dalam WHOQOL OLD meliputi: kebebasan dalam mengambil keputusan, menentukan masa depan, melakukan hal-hal yang mereka inginkan, menghormati kebebasan mereka.

3) Aktifitas masa lalu, saat ini dan masa yang akan datang (pas, present, and future activities)

Kebahagiaan lansia berasal dari harapan-harapan yang telah ditanamkan sejak kecil dengan melakukan kegiatan-kegiatan yang dapat mendukung agar harapan-harapan tersebut dapat tercapai. Sebaliknya jika harapan dan target yang ditetapkan tidak tercapai maka lansia akan merasa tidak puas dan putus asa. Ranah kegiatan masa lalu, sekarang dan masa depan di WHOQOL OLD adalah: hal-hal yang diharapkan, pencapaian keberhasilan, penghargaan yang diterima, pencapaian dalam hidup.

4) Partisipasi sosial (social participation)

Partisipasi sosial lansia erat kaitannya dengan kemampuan fisiknya. Lansia yang memiliki kemampuan fisik rendah tidak akan

memiliki energi yang cukup untuk melakukan interaksi sosial, selain itu frekuensi buang air kecil dan inkontinensia membuat lansia enggan untuk melakukan aktivitas sosial, serta kekakuan, nyeri sendi dan ketidaknyamanan lainnya, perubahan penampilan juga dapat mengubah konsep diri seseorang dan mengganggu motivasi diri dalam hal interaksi sosial.

Ranah partisipasi sosial dalam WHOQOL OLD meliputi: penggunaan waktu, tingkat aktivitas, aktivitas sehari-hari, partisipasi dalam aktivitas komunitas.

#### 5) Kematian dan kondisi terminal (death and dying)

Keyakinan, sikap dan nilai terhadap pengalaman kematian dan perawatan di akhir hayat sangat bervariasi. Respon seseorang terhadap hal ini berbeda-beda, dapat dipengaruhi oleh usia, jenis kelamin, budaya, latar belakang agama dan pengalaman hidup. Orang tua menginginkan kematian yang nyaman di hadapan orang yang dicintai. Banyak orang tua juga mengungkapkan rasa takut akan kematian dan cara mereka akan mati, kebanyakan orang juga tidak nyaman ketika berbicara tentang kematian.

Domain kematian dan kondisi terminal di WHOQOL OLD meliputi: bagaimana mati, bagaimana mengendalikan akhir hidup, takut mengakhiri hidup dan merasakan sakit di akhir hidup.

#### 6) Persahabatan dan cinta kasih (intimacy)

Lansia yang mengalami penurunan kemampuan fisik dan fungsional masih bisa mendapatkan dukungan emosional dari orang yang dicintai atau orang terdekat, ketika lansia kehilangan dukungan

emosional akan berdampak buruk pada harga diri lansia dibandingkan dengan hilangnya kemampuan fisik dan fungsional. Orang-orang terdekat dan tersayang akan membuat hidup lansia lebih berharga. Rasa cinta yang didapat dari orang terdekat dapat menjadi alasan bagi lansia untuk tetap hidup sehingga angka kematian lansia dapat menurun.

Domain persahabatan dan cinta di WHOQOL OLD meliputi: persahabatan dalam hidup, kesempatan untuk dicintai.

c. Faktor-Faktor yang Mempengaruhi Kualitas Hidup Lansia

Menurut Ghozally dalam (Ekasari et al., 2018) Faktor-faktor yang mempengaruhi kualitas hidup adalah:

1) Jenis kelamin

Laki-laki dan perempuan memiliki peran dan akses serta kontrol yang berbeda terhadap berbagai sumber daya sehingga kebutuhan atau hal-hal yang penting bagi laki-laki dan perempuan juga akan berbeda. Hal ini menunjukkan bahwa terdapat perbedaan aspek kehidupan dalam kaitannya dengan kualitas hidup laki-laki dan perempuan.

2) Usia

Ada perbedaan terkait usia dalam aspek kehidupan yang penting bagi individu. Usia merupakan salah satu faktor yang mempengaruhi kualitas hidup manusia.

3) Pendidikan

Tingkat pendidikan merupakan salah satu faktor yang dapat mempengaruhi kualitas hidup, hasil penelitian menunjukkan bahwa signifikansi tinggi perbandingan pasien berpendidikan tinggi meningkatkan keterbatasan fungsional terkait masalah emosional dari

waktu ke waktu dibandingkan pasien dengan pendidikan rendah. dan menemukan kualitas hidup yang lebih baik. untuk pasien berpendidikan tinggi dalam domain fisik dan fungsional, terutama dalam fungsi fisik, energi / kelelahan, fungsi sosial, dan keterbatasan dalam peran fungsi yang terkait dengan masalah emosional

#### 4) Pekerjaan

Kualitas hidup juga didapat dari penelitian yang tidak jauh berbeda dimana individu yang bekerja memiliki kualitas hidup yang lebih baik dibandingkan individu yang tidak bekerja.

#### 5) Status pernikahan

Individu yang menikah memiliki kualitas hidup yang lebih tinggi daripada individu yang tidak menikah, bercerai, atau duda atau duda karena kematian pasangan.

Berdasarkan faktor-faktor atau uraian di atas, dapat diketahui bahwa dalam situasi dimana kualitas hidup seseorang dapat dipengaruhi oleh lebih dari satu faktor. Jika dalam hidup seseorang mengalami situasi stres atau terjadi perubahan kondisi menjadi lebih buruk. Namun, jika seseorang mampu menghadapi dan mengendalikan situasi yang dialaminya, maka orang tersebut dapat menjaga kondisi kualitas hidupnya ke arah yang lebih positif.

## 2. Tinjauan Lansia

### a. Definisi Lansia

Lansia dikatakan sebagai tahap akhir perkembangan dalam siklus hidup manusia. Menurut UU no. 13/Tahun 1998 tentang Kesejahteraan Lansia menyebutkan bahwa lanjut usia adalah seseorang yang telah mencapai

usia lebih dari 60 tahun. WHO dan UU no. 13/Tahun 1998 menyatakan bahwa 60 tahun adalah awal dari hari tua (Dewi, 2014).

Lansia adalah seseorang yang berusia lebih dari 60 tahun dan mengalami perubahan anatomis, fisiologis, dan biokimiawi dalam tubuh sehingga berdampak pada fungsi dan kemampuan tubuh secara keseluruhan (Setiyorini & Wulandari, 2018).

Fase lanjut usia dalam perkembangan manusia merupakan fase kemunduran dari puncak keperkasaan manusia. Dari masa bayi berkembang hingga puncak keperkasaan manusia. Dari bayi berkembang ke puncak kedewasaan dengan kekuatan fisik yang prima, kemudian menurun sebagai kakek-nenek (usia tua). Hal ini dapat dipahami dari penjelasan kehidupan manusia seperti yang dijelaskan dalam QS gafir/40:67 sebagai berikut:

هُوَ الَّذِي خَلَقَكُمْ مِنْ تَرَابٍ ثُمَّ مِنْ نُطْفَةٍ ثُمَّ مِنْ عَلَقَةٍ ثُمَّ يُخْرِجُكُمْ طِفْلًا ثُمَّ لِتَبْلُغُوا أَشُدَّكُمْ ثُمَّ لِيَكُونُوا شُيُوخًا وَمِنْكُمْ مَنْ يَتُوفَىٰ مِنْ قَبْلِ وَلِيَتَبْلُغُوا أَجَلًا مُّسَمًّىٰ وَلَعَلَّكُمْ تَعْقِلُونَ

Terjemahnya:

Dialah yang menciptakan kamu dari tanah, kemudian dari setetes mani, kemudian dari segumpal darah, kemudian Dia melahirkan kamu sebagai seorang anak, kemudian (kamu dibiarkan hidup) agar kamu mencapai kedewasaan, kemudian (biarlah kamu kamu hidup kembali) sampai kamu tua. , beberapa dari Anda meninggal sebelum itu. (Kami melakukan ini) agar kamu sampai pada kematian yang telah ditentukan dan agar kamu memahami (itu) (KEMENAG, 2022).

Dialah yang menjadikan manusia dari tanah menjadi setetes mani, setetes mani menjadi sesuatu yang menempel, dan segumpal darah menjadi segumpal daging, kemudian dilahirkan ke dunia dalam wujud manusia.

Banyak ulama berpendapat bahwa yang dimaksud dengan Tuhan menciptakan manusia dari tanah adalah bapaknya manusia, yaitu Adam, yang diciptakan Tuhan dari tanah. Beberapa ahli tafsir menjelaskan bahwa yang dimaksud dengan Tuhan yang menjadikan manusia dari tanah adalah Tuhan yang menjadikan manusia dari esensi yang berasal dari tanah. Seorang ayah dan ibu makan makanan yang berasal dari tanah, ternak, dan tumbuhan. Ternak memakan tanaman dan tumbuh dengan menggunakan zat yang berasal dari tanah. Makanan yang dimakan oleh ibu atau ayah merupakan sumber utama pembentukan sel telur atau sperma. Sel telur ibu bertemu dengan sperma bapak di dalam rahim ibu, sehingga menjadi segumpal darah dan seterusnya. Allah kemudian menjelaskan bahwa manusia yang diciptakan dari tanah mengalami kehidupan dalam tiga masa: 1. Masa kanak-kanak, 2. Masa dewasa, 3. Masa tua. Di antara manusia ada yang dibunuh Allah pada waktu kecil, ada juga yang sudah dewasa, dan ada pula yang meninggal setelah tua. Ketentuan kematian seseorang hanya di tangan Allah. Proses terjadinya manusia dijelaskan dalam ayat ini agar dapat menjadi bahan renungan dan pemikiran bagi orang-orang yang berakal, agar mereka beriman kepada Allah, pencipta segala makhluk (KEMENAG, 2022).

Dalam perjalanan hidup manusia sejak masa pembuahan, kelahiran, pertumbuhan, dan perkembangan sampai usia tua. jika tidak dibiarkan sebelum waktu itu, mengikuti pola fase pertumbuhan dan perkembangan dengan karakteristiknya masing-masing. Sejak pubertas (dewasa) tingkat kekuatan organ tubuh secara keseluruhan mencapai puncaknya kemudian setelah melewati usia paruh baya (*middle age*) masa kekuatan ini berangsur-



angsur berkurang. Seiring dengan kemunduran, banyak juga masalah yang mungkin muncul di usia tua dan mudah dikenali (Mutaqin, 2017).

Sebagai manusia yang arif dan bijaksana tentunya kita tidak boleh lengah dengan urusan duniawi, apalagi bagi yang sudah memasuki fase lanjut usia, karena banyak yang harus kita persiapkan baik fisik maupun mental. Sebagaimana firman Allah dalam QS Yasin/36:68:

وَمَنْ نُعَمِّرْهُ نُنَكِّسْهُ فِي الْخَلْقِ أَفَلَا يَعْقِلُونَ

Terjemahnya:

Dan barang siapa Kami perpanjang umurnya pasti Kami kembalikan kepadanya apa yang terjadi, maka apakah mereka tidak memikirkannya? (KEMENAG, 2022).

Menurut Quraish Shihab surah yasin berkaitan dengan pertanyaan dua ayat sebelumnya, bahwa bukti kekuasaan Allah dalam membutakan dan merubah tampilan manusia itu dapat dilihat ketika ia menua. Ketika masih bayi, fisiknya lemah dan tidak mengetahui apa-apa. Kemudian hari demi hari fisiknya semakin kuat dan pengetahuannya semakin bertambah, lalu ketika mulai menua, ia menjadi pikun, lemah dan butuh bantuan banyak orang selayaknya sedia kala (KEMENAG, 2022).

Perubahan fisik lansia dalam surat Yasin ayat 68 terdapat pada kata *نُعَمِّرْهُ* yang artinya “kami panjangkan umurnya” dan *نُنَكِّسْهُ* yang artinya “kami kembalikan dia”. Umur panjang artinya pastilah tua. Apabila seseorang bertambah tua, pastilah kekuatan semasa muda kian lama kian hilang. Kian tua kian hilang kekuatan itu sehingga akhirnya kalau masih hidup juga, berbalik sebagai anak kecil. Itulah yang dinamakan tua pikun.

Makna dari ayat di atas adalah bahwa barang siapa yang diperpanjang umurnya sampai tua akan dikembalikan menjadi lemah seperti semula. Kondisi ini ditandai dengan rambut beruban, penglihatan kabur, pendengaran samar, gigi rontok, kulit mulai keriput, dan langkah goyah. Ini adalah sunnatullah yang tidak bisa diingkari oleh siapapun. Yang diturunkan oleh Allah di hari tua bersiaplah untuk mengalami keadaan seperti itu (Mutaqin, 2017).

Penuaan bukanlah suatu penyakit, tetapi merupakan suatu proses yang berangsur-angsur mengakibatkan perubahan kumulatif, merupakan suatu proses menurunnya daya tahan tubuh dalam menghadapi rangsangan dari dalam dan luar tubuh yang berakhir dengan kematian (Dewi, 2014).

b. Klasifikasi Lansia

WHO dalam Setiyorini and Wulandari, (2018) lanjut usia dibagi menjadi empat tahap, antara lain: usia paruh baya (*middle age*) pada usia 45-59 tahun, lanjut usia (*elderly*) pada usia 60-74 tahun, usia lanjut (*old*) pada usia 75-90 tahun dan usia sangat tua (*very old*) diatas 90 tahun.

Depkes RI (2013) dalam Setiyorini and Wulandari, (2018) membagi lanjut usia menjadi lima kategori, antara lain: pra lanjut usia (*presenior*) adalah seseorang yang berusia antara 45-59 tahun, lanjut usia adalah seseorang yang berusia 60 tahun atau lebih, lanjut usia risiko tinggi adalah seseorang yang berusia > 70 tahun atau > 60 tahun dengan gangguan kesehatan. Lansia potensial adalah lansia yang masih mampu melakukan kegiatan yang dapat menghasilkan barang/jasa sedangkan lansia nonpotensial adalah lansia yang tidak berdaya untuk mencari nafkah sehingga bergantung pada bantuan orang lain.

c. Perubahan pada Lansia

Proses penuaan yang terjadi pada lansia secara langsung maupun tidak langsung akan berdampak pada perubahan tertentu, seperti perubahan fisik, perubahan kognitif, dan perubahan psikososial (Widi, 2021).

1) Perubahan fisik

a) Sistem indera

Perubahan yang terjadi pada penglihatan, pendengaran, dan sentuhan. Umumnya, perubahan indra penglihatan yang paling umum pada orang tua adalah presbiopia atau rabun jauh. Kondisi ini menyebabkan lensa melemah, ketajaman visual berkurang, respons terhadap cahaya dan bidang pandang menurun.

Perubahan yang terjadi pada indera pendengaran disebabkan karena tulang yang mendukung fungsi pendengaran mengalami kekakuan. Hal ini berdampak pada menurunnya kemampuan dan ketajaman pendengaran.

Sistem integumen atau dalam hal ini indera peraba juga mengalami perubahan ketika proses penuaan terjadi. Perubahan yang tampak seperti kulit kering dan keriput, elastisitas kulit berkurang, dan rambut beruban.

b) Sistem *musculoskeletal*

Cairan dalam tulang manusia berfungsi untuk melindungi dan mendukung fungsi tulang itu sendiri. Pada lansia, jumlah cairan dalam tulang berkurang yang dapat menyebabkan tulang menjadi rapuh dan mendukung terjadinya osteoporosis, pembesaran sendi, dan atrofi otot.

c) Sistem kardiovaskular dan respirasi

Sistem kardiovaskular pada lansia mengalami perubahan seperti penebalan dan kekakuan katup jantung serta penurunan kemampuan memompa darah dan elastisitas pembuluh darah. Peningkatan resistensi pembuluh darah perifer pada lansia dapat membentuk resistensi perifer yang berujung pada peningkatan tekanan darah atau hipertensi.

Penurunan fungsi pernafasan disebabkan oleh penurunan kekuatan dan kekakuan otot pernafasan serta penurunan elastisitas paru-paru. Peningkatan kapasitas residu yang dapat membuat proses inspirasi semakin berat dan melebar serta berkurangnya jumlah alveolus.

d) Sistem saraf

Penurunan fungsi saraf menyebabkan lansia mengalami penurunan koordinasi tubuh sehingga kemampuan dalam melakukan aktivitas sehari-hari dapat terganggu. Proses penuaan juga menurunkan fungsi persepsi sensorik dan respon motorik pada sistem saraf pusat lansia.

2) Perubahan kognitif

a) Daya ingat

Lansia mengalami penurunan daya ingat karena menurunnya proses menerima informasi yang diperoleh. Daya ingat memori jangka panjang pada lansia tidak mengalami perubahan yang berarti. Namun, memori jangka pendek atau sesaat telah memburuk.

b) Kemampuan pemahaman

Penurunan kemampuan memahami sesuatu dapat dipengaruhi oleh penurunan konsentrasi dan fungsi pendengaran lansia.

3) Perubahan psikososial

Perubahan psikologis yang terjadi pada lansia seperti frustrasi, kesepian, depresi, kecemasan, perubahan kepribadian, perubahan peran sosial, dan perubahan keinginan/minat.

a) Perubahan aspek kepribadian

Pada lansia terjadi penurunan fungsi kognitif dan psikomotorik yang dapat menyebabkan perubahan kepribadian.

b) Perubahan dalam peran sosial di masyarakat

Perubahan beberapa sistem/fungsi yang berkurang dari lansia seperti perubahan fisik (tubuh bungkuk), penurunan pendengaran dan penglihatan seringkali membuat lansia dalam posisi terisolasi. Jika lansia merasakan hal tersebut, maka lansia akan mulai mengurangi bahkan menolak untuk berkomunikasi dengan orang lain. Dampak lainnya adalah lansia akan sering menutup diri dan mudah menangis. Situasi seperti ini bisa membuat lansia merasa kesepian.

c) Perubahan minat

Fungsi yang berubah juga akan mempengaruhi minat lansia. Minat terhadap penampilan, minat terhadap peristiwa yang terjadi di lingkungan sekitar, dan minat terhadap kebutuhan rekreasi dapat menurun seiring dengan proses penuaan.

## ***B. Tinjauan Umum Depresi pada Lansia***

### **1. Definisi Depresi**

Depresi adalah sebuah kata yang memiliki banyak arti. Kebanyakan orang pernah mengalami kesedihan, atau kejangkelan, menjalani hidup yang penuh dengan masalah, merasa kecewa, kehilangan dan frustrasi, yang dengan mudah berujung pada ketidakbahagiaan dan keputusasaan (Lumonggalubis, 2016).

Sederhananya, depresi adalah pengalaman yang menyakitkan, perasaan putus asa. Depresi juga merupakan perasaan sedih, atau kesedihan yang biasanya disertai dengan perlambatan fungsi dan gerakan tubuh. Mulai dari perasaan sedikit murung hingga keadaan tidak berdaya. Depresi adalah gangguan mood yang ditandai dengan hilangnya gairah/gairah disertai gejala lain, seperti gangguan tidur dan penurunan nafsu makan (Lumonggalubis, 2016).

Di dalam Al-Qur'an ada beberapa kosa kata yang memiliki arti atau pendekatan yang sama maknanya dengan depresi, antara lain; Huzn, Ghamm, hamm, dilaiq dan asaf (Syihabuddin, 2020).

Hamm adalah gangguan mental yang ditandai dengan pemikiran negatif yang terus-menerus tentang kemungkinan ancaman di masa depan dan cara mengatasinya. Pengalih perhatian itu bisa berupa pertanyaan internal seperti bagaimana jika ini atau itu terjadi? (Syihabuddin, 2020).

Ghamm adalah kesedihan yang meningkat dalam bentuk kecemasan ketika suatu peristiwa atau bencana terjadi. Misalnya, kesedihan dan kecemasan lansia mengenai perubahan yang dialaminya (Syihabuddin, 2020).

Huzn adalah perasaan tidak senang terhadap apa yang terjadi, dengan berbagai masalah yang dihadapi atau kondisi di luar kehendak manusia yang membuatnya tertekan secara psikologis, sehingga yang bersangkutan tidak merasa

nyaman dengannya. Tentu perasaan ini biasanya pasif, ketika seseorang menjadi pendiam, kurang aktif, emosional dan tertutup (Syihabuddin, 2020).

Allah SWT berfirman dalam QS al- Ahqaaf /46:13

وَاصْبِرْ وَمَا صَبْرُكَ إِلَّا بِاللَّهِ وَلَا تَحْزَنْ عَلَيْهِمْ وَلَا تَكُ فِي ضَيْقٍ مِّمَّا يَمْكُرُونَ

Terjemahnya :

Dan bersabarlah (Muhammad) dan kesabaranmu semata-mata dengan pertolongan Allah dan janganlah kamu bersedih hati atas (ketidaksetiaan) mereka dan janganlah (juga) menyempitkan dadamu terhadap tipu daya yang mereka rencanakan (KEMENAG, 2022).

Dalam ayat ini menjelaskan وَاصْبِرْ yang artinya “sabar” kesabaran adalah sikap yang mulia, karena itu Allah memerintahkan Nabi Muhammad untuk bersabar. Allah berfirman, “Dan bersabarlah wahai Muhammad, dalam menghadapi tantangan dan cobaan hidup serta penolakan orang-orang kafir terhadap seruanmu, dan ketahuilah bahwa kesabaranmu semata-mata dengan pertolongan Allah. Dan janganlah kamu bersedih hati atas penolakan dan penolakan mereka. kekafiran, dan jangan terkekang oleh tipu muslihat yang mereka buat untuk menghalangi seruanmu” (Syihabuddin, 2020).

## 2. Etiologi Depresi pada Lansia

Penyebab depresi pada lanjut usia menurut (Widi, 2021) dapat dikategorikan menjadi:

### a. Faktor biologi

Berbagai penelitian menunjukkan bahwa gangguan mood melibatkan patologi dan sistem limbik serta ganglia basal dan hipotalamus. Dalam biopsikologi, norepinefrin dan serotonin merupakan dua neurotransmitter yang paling berperan dalam patofisiologi gangguan mood. Pada wanita,

gangguan hormonal yang terkait dengan kehilangan anak dan menopause juga dapat meningkatkan risiko depresi. Penyakit fisik yang berkepanjangan menyebabkan stres dan depresi.

b. Faktor psikologis

Depresi cenderung terjadi pada individu dengan ketergantungan, harga diri rendah, tidak asertif dan menggunakan koping ruminatif. Adanya pemikiran irasional adalah pemikiran yang salah dalam berpikir seperti menyalahkan diri sendiri atas kemalangan sehingga individu yang mengalami depresi cenderung berpikir tidak dapat mengontrol lingkungan dan kondisinya, hal ini dapat menimbulkan pesimisme dan sikap apatis.

c. Faktor sosial

- 1) Mengalami kejadian tragis (kehilangan)
- 2) Paksa bencana
- 3) Melahirkan
- 4) Masalah keuangan
- 5) Ketergantungan terhadap narkoba atau alkohol
- 6) Adanya trauma masa kecil
- 7) Terisolasi secara sosial
- 8) Faktor usia dan gender
- 9) Tuntutan dan peran sosial

3. Manifestasi Klinis Depresi Pada Lansia

Depresi pada lansia merupakan proses patologis, bukan proses normal dalam kehidupan. Umumnya orang akan mengatasinya dengan mencari dan memenuhi rasa bahagia. Gejala umum yang banyak di antaranya tampak menunjukkan harga diri rendah, dan biasanya sulit didiagnosis (Rhosma, 2014).



- a. Perubahan fisik
  - 1) Penurunan nafsu makan.
  - 2) Gangguan tidur.
  - 3) Kelelahan dan kurang energi.
  - 4) Agitasi.
  - 5) Nyeri, sakit kepala, otot kram dan nyeri, tanpa penyebab fisik.
- b. Perubahan pikiran
  - 1) Merasa bingung, lambat dalam berpikir, penurunan konsentrasi dan sulit mengingat informasi.
  - 2) Sulit membuat keputusan dan selalu menghindar.
  - 3) Kurang percaya diri.
  - 4) Merasa bersalah dan tidak mau dikritik.
  - 5) Pada kasus berat sering dijumpai adanya halusinasi ataupun delusi.
  - 6) Adanya pikiran untuk bunuh diri.
- c. Perubahan perasaan

Penurunan ketertarikan dengan lawan jenis dan melakukan hubungan suami istri.

  - 1) Merasa bersalah, tak berdaya.
  - 2) Tidak adanya perasaan.
  - 3) Merasa sedih.
  - 4) Sering menangis tanpa alasan yang jelas.
  - 5) Iritabilitas, marah, dan terkadang agresif.
- d. Perubahan pada kebiasaan sehari-hari
  - 1) Menjauhkan diri dari lingkungan sosial, pekerjaan.
  - 2) Menghindari membuat keputusan.

- 3) Menunda pekerjaan rumah.
- 4) Penurunan aktivitas fisik dan latihan.
- 5) Penurunan perhatian terhadap diri sendiri
- 6) Peningkatan konsumsi alkohol dan obat-obatan terlarang.

#### 4. Dampak depresi pada lansia

Depresi pada lansia berdampak pada fungsi fisik, fungsi psikososial. Dan tindakan bunuh diri (Dewi, 2014)

##### a. Fungsi fisik

Status kesehatan penderita depresi pada lansia dapat menurun jika depresi berkepanjangan. Lansia yang mengalami depresi memiliki hubungan dengan keluhan somatik dibandingkan dengan lansia yang tidak mengalami depresi. Dampak dari keluhan somatik yang akan muncul pada lansia depresi adalah lansia akan mengalami gejala kehilangan nafsu makan, penurunan berat badan, gangguan sistem pencernaan, dan gangguan tidur.

Efek tambahan dari gejala depresi adalah kelelahan kronis dan kehilangan energi. Lansia dengan keadaan depresi berat dapat menyebabkan terganggunya aktivitas psikomotorik seperti gerakan tubuh yang lambat, respon verbal, dan tidak mau berbicara. Dampak lain yang muncul adalah rasa sakit, ketidaknyamanan, dan gangguan fungsi seksual.

##### b. Fungsi psikososial

Pada lansia, perubahan mood akibat perasaan sedih tidak disadari. Namun mereka sering mengatakan dia kesepian. Efek yang sering muncul adalah perasaan ingin menangis tetapi tidak bisa menangis, perasaan hampa, tidak bahagia, tidak berguna, dan harga diri rendah. Dari segi psikososial, gejala yang muncul adalah hilangnya minat untuk berinteraksi dengan orang lain

dan meninggalkan kebiasaan atau hobi lama. Akibat dari fungsi psikososial ini, lansia mulai mengabaikan diri dan penampilannya.

c. Tindakan bunuh diri

Lansia yang sudah lama depresi maka bunuh diri adalah solusinya. Pencegahan terhadap kejadian tersebut dapat dilakukan dengan mempelajari faktor risiko dan gejala yang muncul. Berawal dari pikiran putus asa dan perasaan tidak berguna akibat depresi bisa berujung pada pikiran untuk bunuh diri. Selanjutnya akan terjadi perilaku bunuh diri secara tidak langsung seperti mogok makan dan tidak minum obat. Setelah itu muncul perilaku melukai diri sendiri seperti gantung diri atau minum racun.

### ***C. Tinjauan Umum Dukungan Keluarga***

1. Definisi Dukungan Keluarga

Dukungan keluarga merupakan suatu proses yang terjadi secara terus menerus sepanjang hidup manusia. Dukungan keluarga berfokus pada interaksi yang berlangsung dalam berbagai hubungan sosial yang dievaluasi oleh individu. Dukungan keluarga adalah sikap, tindakan, dan penerimaan keluarga terhadap anggotanya. Anggota keluarga memandang bahwa orang yang suportif selalu siap memberikan bantuan dan bantuan jika diperlukan (Rahmawati & Rosyidah, 2020)

Dukungan keluarga merupakan unsur terpenting dalam membantu individu memecahkan suatu masalah. Jika ada dukungan, rasa percaya diri akan meningkat dan motivasi untuk menghadapi masalah yang akan terjadi akan meningkat (Yullianto, 2020).

## 2. Fungsi Dukungan Keluarga

Dukungan keluarga memiliki peran yang sangat penting, karena keluarga dapat memberikan dorongan fisik dan mental (Ayuni, 2020). Keluarga memiliki beberapa fungsi dukungan yaitu:

### a. Dukungan informasional

Keluarga berfungsi sebagai pengumpul dan penyebar informasi tentang dunia. Mendeskripsikan pemberian nasehat, saran, informasi yang dapat digunakan untuk mengungkap suatu masalah. Manfaat dari dukungan ini adalah dapat menekan munculnya stressor karena informasi yang diberikan dapat memberikan kontribusi sugesti yang spesifik bagi individu. Aspek dalam dukungan ini adalah nasehat, saran, saran, petunjuk dan pemberian informasi.

Dukungan informasi yang diberikan keluarga kepada keluarga yang sakit adalah menginformasikan cara minum obat yang tepat dan pentingnya berobat secara teratur serta selalu mengingatkan anggota keluarga yang sakit bahwa penyakit dapat disembuhkan jika berobat secara teratur.

### b. Dukungan penilaian

Keluarga berperan sebagai pemberi umpan balik, membimbing dan menengahi pemecahan masalah, sebagai sumber dan validator identitas anggota keluarga termasuk memberikan dukungan, penghargaan, perhatian. Bentuk dukungan ini melibatkan pemberian informasi, saran atau umpan balik tentang situasi dan kondisi individu. Jenis informasi ini dapat membantu individu untuk mengidentifikasi dan memecahkan masalah dengan mudah.

c. Dukungan instrumental

Keluarga merupakan sumber pertolongan yang praktis dan konkrit, meliputi: kesehatan pasien dalam hal kebutuhan makan dan minum, istirahat, dan terhindarnya penderita dari kelelahan. Dukungan instrumental adalah dukungan keluarga untuk membantu secara langsung, serta memberikan kenyamanan dan kedekatan.

d. Dukungan emosional

Keluarga sebagai tempat yang aman dan damai untuk istirahat dan pemulihan serta membantu mengendalikan emosi. Aspek dukungan emosional meliputi dukungan yang diwujudkan dalam bentuk kasih sayang, kepercayaan, perhatian, mendengarkan dan didengar. Bentuk dukungan ini membuat individu merasa nyaman, percaya diri, diperhatikan dan dicintai oleh keluarganya sehingga individu dapat menghadapi masalah dengan baik.

3. Manfaat dukungan keluarga

Manfaat dukungan keluarga menurut setiadi (2008) dalam Yullianto, (2020), Dukungan sosial keluarga memiliki efek bersamaan pada kesehatan dan kesejahteraan. Kehadiran dukungan yang kuat dikaitkan dengan penurunan angka kematian, pemulihan lebih mudah dari penyakit, fungsi kognitif, kesehatan fisik, dan emosional. Selain itu, dukungan keluarga memiliki pengaruh positif dalam menyesuaikan diri dengan peristiwa kehidupan yang penuh tekanan. Dukungan keluarga merupakan proses yang terjadi sepanjang hidup, sifat dan jenis dukungan sosial keluarga bervariasi dalam berbagai tahap siklus kehidupan, dukungan sosial keluarga membuat keluarga mampu berfungsi dengan berbagai kecerdasan dan indera, akibatnya hal ini meningkatkan kesehatan dan adaptasi anak. keluarga.

#### ***D. Kaitan Antara Dukungan Keluarga dan Tingkat Depresi dengan Kualitas Hidup Lansia***

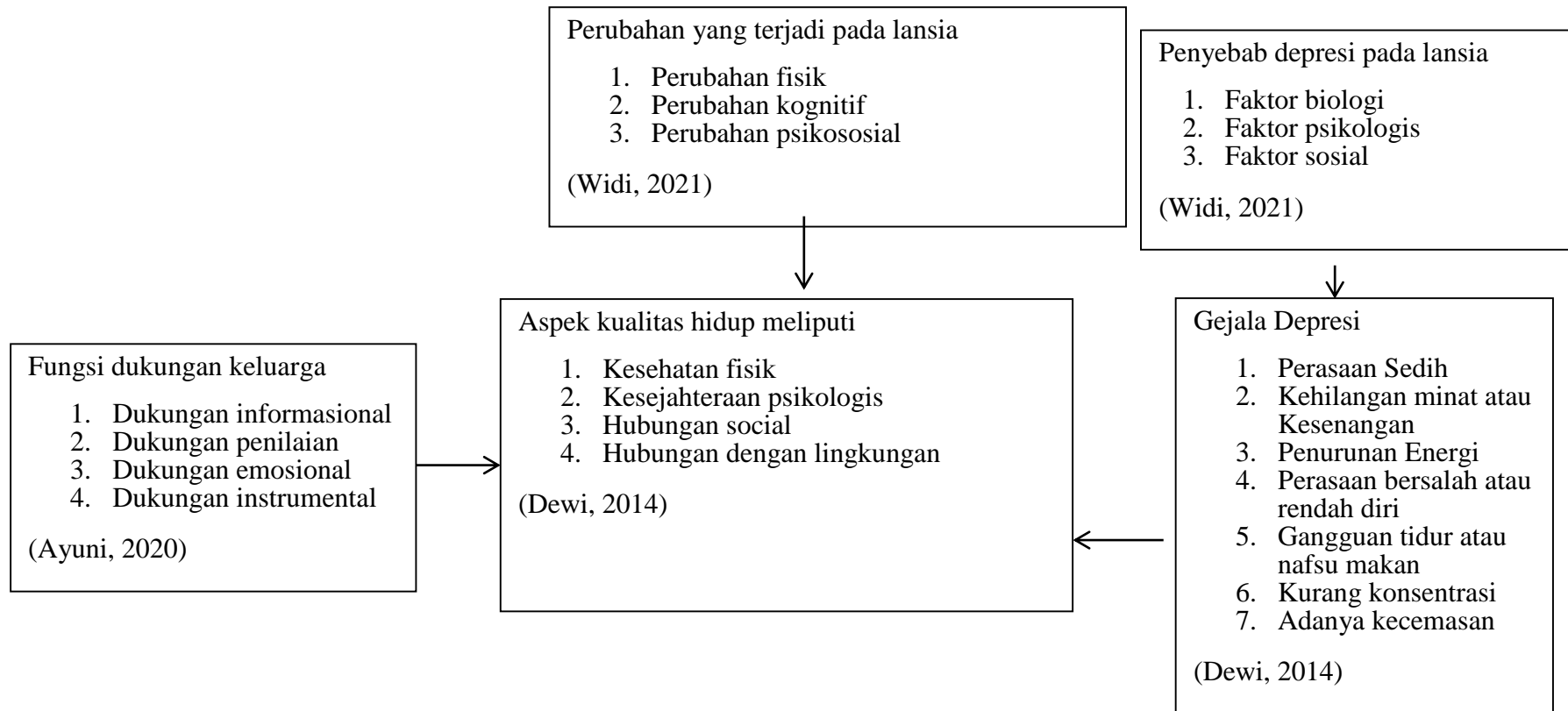
Lansia merupakan fase akhir dalam kehidupan yang akan mengalami kemunduran yang mengakibatkan kelemahan otot, penyakit degeneratif, kecemasan dan depresi. Lansia membutuhkan dukungan dari orang lain. Dukungan keluarga merupakan unsur penting untuk meningkatkan rasa percaya diri, dan membantu lansia dalam memenuhi kebutuhan dan mengatasi permasalahannya. Dukungan keluarga yang tinggi akan meningkatkan kualitas hidup lansia (Ningrum, 2017).

Dukungan keluarga termasuk dalam faktor pendukung yang dapat mempengaruhi kehidupan dan gaya hidup seseorang yang dapat meningkatkan derajat kesehatan dan kualitas hidup lansia. Dimana keluarga merupakan support system yang memberikan masukan langsung kepada anggota keluarga yang mengalami kesulitan fisik, psikis, sosial dan lingkungan yang akan mendukung peningkatan kualitas hidup lansia. (M. Santoso, 2019).

Proses degeneratif pada penduduk lanjut usia berkontribusi terhadap munculnya masalah kesehatan jiwa pada lanjut usia. Kesehatan mental merupakan indikator penting dalam menilai kualitas hidup seseorang. Rendahnya kualitas hidup seseorang yang disertai dengan tingginya tingkat depresi perlu diteliti terkait hal ini.

Depresi dapat menyebabkan penurunan parah dalam kualitas hidup orang tua. Hal ini didukung oleh penelitian Chan yang membuktikan bahwa pada populasi lansia yang mengalami depresi terjadi penurunan kualitas hidup yang signifikan secara umum. Hal tersebut ditegaskan kembali oleh Akyol yang menyatakan bahwa depresi berkontribusi terhadap rendahnya kualitas hidup pada lansia. Gejala umum depresi, seperti kehilangan energi dan motivasi, dapat menyebabkan penurunan fungsi fisik (Mahadewi & Ardani, 2018).

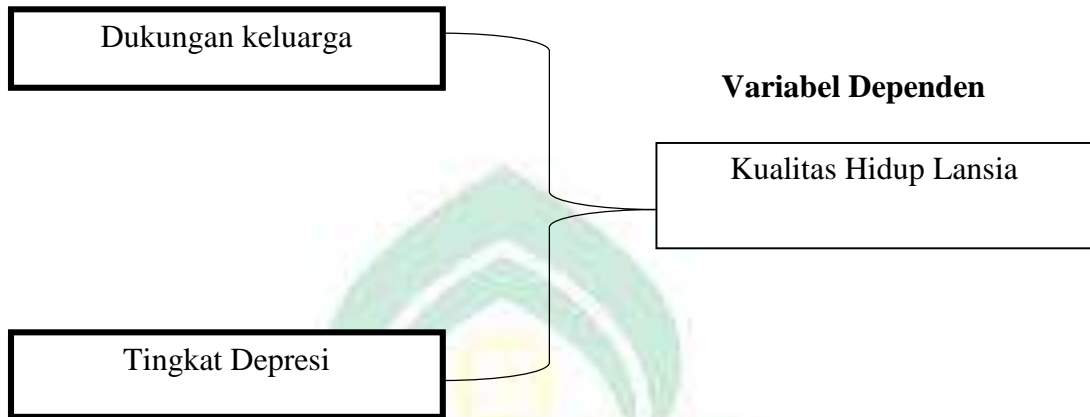
### E. Kerangka Teori



Bagan 2.1 Kerangka Teori

*F. Kerangka Konsep*

**Variabel Independen**



Keterangan:

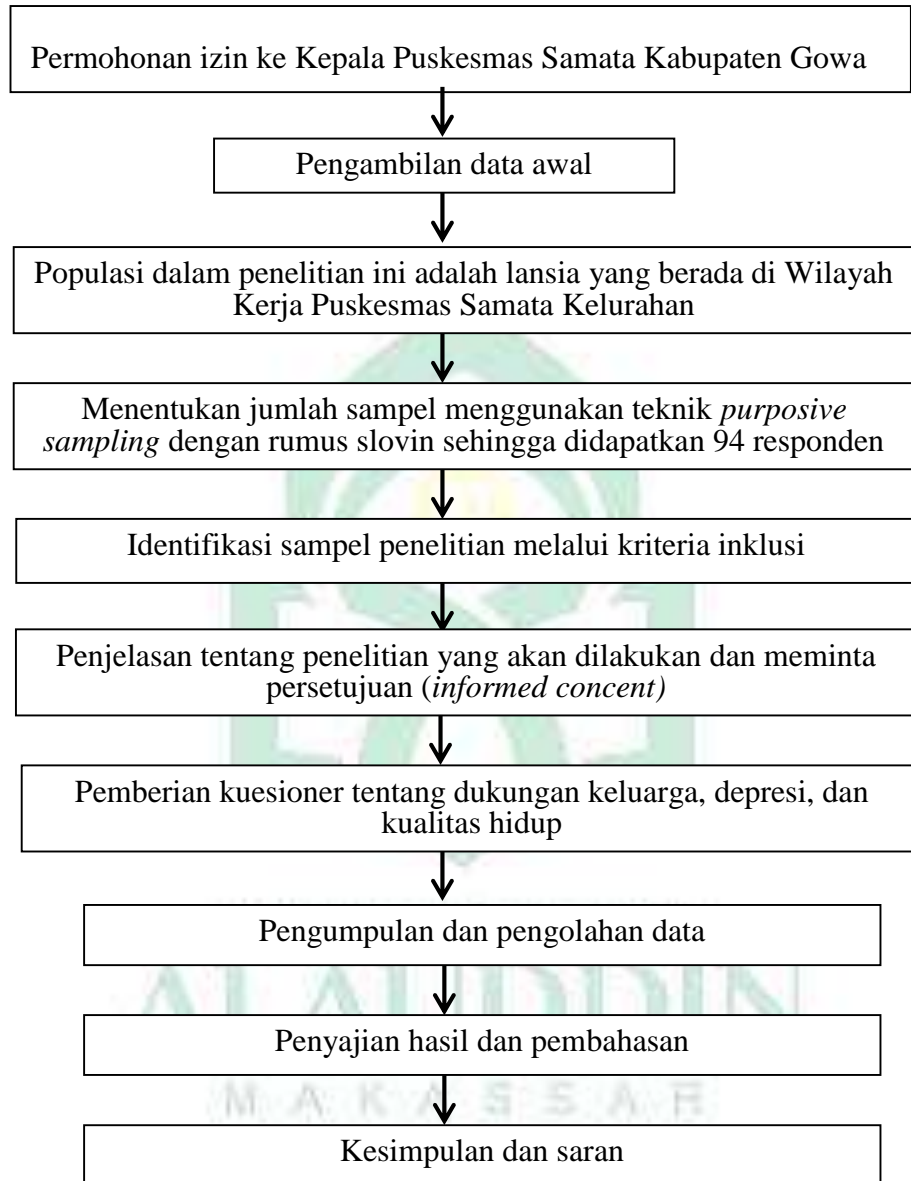
- |  |                               |
|--|-------------------------------|
|  | : Variabel Independen (bebas) |
|  | : Variabel Dependen (terkait) |

Bagan 2.2 Kerangka Konsep



### G. Kerangka Kerja

Kerangka kerja ini dilaksanakan dengan urutan sebagai berikut:



Bagan 2.3 Kerangka Kerja

## BAB III

### METODE PENELITIAN

#### *A. Jenis dan Lokasi Penelitian*

##### **1. Jenis Penelitian**

Penelitian ini menggunakan pendekatan kuantitatif non-eksperimental dengan analitik korelasional yang dilakukan tanpa intervensi pada partisipan. Bertujuan untuk melakukan pencarian dan pengungkapan faktor-faktor yang dapat diperkirakan sebagai penyebab suatu penyakit atau kondisi atau perilaku yang penyebab dan mekanismenya tidak diketahui dan memungkinkan untuk memprediksi suatu kejadian. Rancangan penelitian yang digunakan adalah metode deskriptif sehingga diketahui hubungan atau pengaruh variabel bebas terhadap variabel terikat yaitu hubungan antara dukungan keluarga dan tingkat depresi dengan kualitas hidup lansia di Kelurahan Pacinongang. (Sinaga, 2017).

##### **2. Lokasi dan Waktu Penelitian**

###### a. Lokasi Penelitian

Penelitian ini telah dilakukan di wilayah kerja Puskesmas Samata Kelurahan Pacinongang.

###### b. Waktu Penelitian

Penelitian ini menggunakan metode *cross sectional*, yaitu penelitian yang dilakukan dalam satu rentang waktu. Ketiga variabel tersebut diukur secara bersamaan dan dilakukan pada tanggal 18-29 Juni 2022.

#### *B. Pendekatan Penelitian*

Penelitian ini menggunakan pendekatan observasional yaitu mengamati jalannya suatu peristiwa (*events*) dengan membuat catatan tentang perubahan-

perubahan yang terjadi. Peneliti hanya bertindak sebagai pengamat dan tidak mengintervensi situasi yang diamati.

### ***C. Populasi dan Sampel***

#### **1. Populasi**

Populasi adalah jumlah keseluruhan orang atau penduduk di suatu daerah, jumlah orang atau individu yang mempunyai ciri-ciri yang sama, jumlah penghuni, baik manusia maupun makhluk hidup lainnya dalam suatu satuan ruang tertentu, sekelompok orang, benda, atau hal-hal yang menjadi sumber pengambilan sampel, atau kumpulan yang memenuhi persyaratan tertentu yang berkaitan dengan masalah penelitian (Roflin et al., 2021). Pada penelitian ini populasinya adalah lansia yang berada di Wilayah Kerja Puskesmas Samata Kelurahan Paccinongang sebanyak 1594 jiwa.

#### **2. Sampel**

Sampel adalah bagian dari jumlah dan sifat-sifat yang dimiliki oleh populasi (Roflin et al., 2021). Sampel dalam penelitian ini adalah seluruh lansia yang berusia 60 tahun ke atas. Teknik pengumpulan data dalam penelitian ini dilakukan dengan menggunakan metode *non probability sampling* dengan teknik *purposive sampling* yaitu teknik pengambilan sampel dengan pertimbangan tertentu. (Adiputra et al., 2021).

Adapun Kriteria inklusi dan eksklusi pada penelitian ini yaitu:

##### **1. Kriteria Inklusi**

- a. Lansia yang berada di Wilayah kerja Puskesmas Samata.
- b. Lansia berumur  $\geq 60$  tahun.
- c. Lansia yang bersedia menjadi responden.

- d. Dapat berkomunikasi dengan baik yang ditandai dengan kemampuan lansia untuk menjawab pertanyaan sesuai dengan peneliti tanyakan.

## 2. Kriteria Eksklusi

- a. Lansia yang tidak kooperatif.
- b. Lansia yang mengalami cacat fisik dan menderita penyakit keganasan.
- c. Lansia tidak bersedia menjadi responden

Ukuran sampel yang digunakan dalam penelitian ini dihitung dengan menggunakan rumus penelitian untuk menghitung jumlah sampel minimum yang diperlukan. Penentuan besar sampel dalam penelitian ini menggunakan rumus Slovin sebagai berikut: (Riyanto & Hatmawan, 2020):

$$n = \frac{1594}{1 + 1594(0,1)^2}$$

$$= \frac{1594}{1 + 1594(0,01)}$$

$$= \frac{1594}{1 + 15,94}$$

$$= \frac{1594}{16,94}$$

= 94,09 di bulatkan menjadi 94 responden.

## ***D. Metode Pengumpulan Data***

### 1. Sumber data

Jenis data yang digunakan adalah data primer dan data sekunder yaitu:

a. Data Primer

Data primer diperoleh dari kuesioner. Responden yang bersedia mengisi kuesioner diberikan kesempatan untuk bertanya apabila ada pertanyaan yang kurang dipahami. Selain mengisi kuisisioner, peneliti mengecek kelengkapan data dan jika ada data yang kurang dapat segera diisi. Selanjutnya, data yang terkumpul dianalisis.

b. Data Sekunder

Data sekunder diperoleh dengan mempelajari berbagai sumber bacaan seperti: buku, jurnal, artikel terkait dukungan keluarga terhadap kualitas hidup lansia dan tingkat depresi dengan kualitas hidup lansia dan menggunakan internet untuk mengambil data yang relevan. untuk tujuan penelitian.

2. Teknik pengumpulan data

Prosedur yang dilakukan dalam pendataan adalah, pada tahap awal peneliti mengajukan permohonan izin untuk melakukan penelitian di institusi Fakultas Kedokteran dan Ilmu Kesehatan UIN Alauddin Makassar, kemudian permohonan izin yang telah diperoleh dikirimkan ke Bagian Penanaman Modal Pusat untuk tindak lanjut. Setelah itu surat yang telah dikeluarkan dari Pusat Investasi dikirim ke dinas kesehatan sebagai tembusan dan ke tempat penelitian yaitu Puskesmas Samata. Setelah mendapatkan izin, peneliti menentukan responden yang sesuai dengan kriteria yang telah ditentukan.

Pengumpulan data dilakukan dengan mengunjungi minimal 10 rumah responden di Kelurahan Paccinongang per hari dimulai dengan mendekati lansia dan keluarganya untuk mendapatkan persetujuan sebagai responden dengan menjelaskan maksud, tujuan dan prosedur penelitian. Pengambilan partisipan

dalam penelitian ini adalah dengan teknik *purposive sampling*. Calon responden yang bersedia menjadi responden diminta untuk menandatangani *informed consent* atau responden dapat menyatakan persetujuannya secara lisan. Partisipan dapat menolak dan tidak berpartisipasi dalam penelitian ini. Partisipan yang bersedia menjadi subjek penelitian disesuaikan dengan kriteria dan eksklusinya. Jika sesuai, lansia diberi kuesioner penelitian.

Pengumpulan data dilakukan dengan menggunakan kuesioner. Untuk mengukur dukungan keluarga diberikan kuesioner dukungan keluarga, untuk mengukur skala depresi diberikan kuesioner GDS dan untuk mengukur kualitas hidup lansia diberikan kuesioner WHOQL-OLD.

Pengisian kuesioner lansia dibantu langsung oleh peneliti. Peneliti membaca kuesioner, lansia menjawab sesuai dengan yang dialami.

### ***E. Instrumen Penelitian***

#### Jenis Instrumen

Instrumen pengumpulan data dalam penelitian ini berupa lembar angket. Pertama, data demografi yang diteliti meliputi nama, umur, agama, suku, jenis kelamin, status perkawinan, riwayat pekerjaan, pendidikan terakhir, fungsi kognitif. Instrumen pengumpulan data terdiri dari 3 bagian, yaitu:

#### a. Kuesioner Dukungan Keluarga

Kuesioner Dukungan Keluarga (KDK) diadopsi dari kuesioner penelitian Desi (2015) yang mengkaji tentang dukungan keluarga dan kemandirian lansia dalam kegiatan sehari-hari di Posyandu lansia di wilayah kerja Puskesmas Bandar Khalipah, Kecamatan Percut Sei Tuan menggunakan konsep Caplan dan telah divalidasi oleh Ibu Lufthiani S. Kp, Ns, M.Kes dengan nilai yang diperoleh sebesar 0,9 dan telah dilakukan uji reliabilitas dengan nilai yang diperoleh sebesar

0,90. Penelitian ini menggunakan skala ordinal yaitu penilaian dukungan keluarga yang berisi 20 pernyataan positif meliputi empat komponen dukungan keluarga berupa dukungan emosional (1-5), dukungan informasi (6-10), dukungan instrumental (11-15), dan dukungan hadiah (16-20).) dengan empat alternatif jawaban yang digunakan yaitu jawaban selalu bernilai 4, sering bernilai 3, jarang bernilai 2, tidak pernah bernilai 1. Dengan total skor 20-80, semakin tinggi jumlah skor, semakin baik dukungan keluarga. Dukungan Keluarga (KDK) dikategorikan < 40 kurang, 40-59 cukup dan 60 baik.

b. Kuesioner kualitas hidup

Kuesioner dalam penelitian ini menggunakan kuesioner WHOQOL-OLD (*World Health Organization Quality Of Life - OLD*) yang terdiri dari 24 pertanyaan dengan skala Likert. Setiap pertanyaan diberi skor 1 = sangat tidak puas, 2 = tidak puas, 3 = tidak puas atau tidak puas, 4 = puas, dan 5 = sangat puas. Hasil akhir angket ini menggunakan Transformasi total skor berkisar antara 0-100, dengan tingkat kategori skor > 72 baik dan skor < 72 buruk.

Kuesioner dalam bahasa Inggris ini dinyatakan valid dan reliabel oleh Nam (2014) dengan *cronbach alpha* 0,884. Kuesioner WHOQOL-OLD dalam bahasa Indonesia, uji validitas dan reliabilitas dilakukan dengan (Mardiana, 2019) Uji validitas yang dilakukan adalah validitas isi dengan menghitung *Content Validity Index (CVI)* relevansi butir soal dari para ahli di bidangnya. Dengan menunjukkan hasil *mean I-CVI* diperoleh nilai 0,98 yang berarti kuesioner ini valid untuk digunakan dalam penelitian. Dan dilakukan uji reliabilitas terhadap 71 partisipan dengan menunjukkan nilai total *cronbach alpha* sebesar 0,94, sehingga kuesioner ini reliabel digunakan sebagai alat ukur kualitas hidup lansia.

c. Kuesioner depresi

Skala depresi geriatri (GDS) adalah skala untuk menilai depresi pada orang tua yang dibuat oleh Yessavage dan Brink (1983). Dalam penelitian yang dilakukan oleh Bonin-Guillaume dan Benit (2018) tentang validitas kuesioner GDS, ditemukan bahwa kuesioner GDS memiliki tingkat sensitivitas 92% dan spesifisitas 89%. Skala depresi geriatri-15 (GDS-15) memiliki format sederhana, dengan pertanyaan jawaban yang mudah dibaca. GDS-15 telah divalidasi di berbagai populasi lansia, termasuk di Indonesia (Sunarti et al., 2019).

Terdiri dari 15 soal. Perhitungannya adalah jika setiap pertanyaan dijawab "Ya" dan "Tidak" diberi skor 1. Skor antara <5 adalah normal, 5-9 menunjukkan kemungkinan depresi yang tinggi. Skor 10 atau lebih menunjukkan depresi (Sunarti et al., 2019)

## ***F. Teknik Pengolahan Data dan Analisis Data***

### **1. Teknik Pengolahan Data**

Pengolahan data dilakukan melalui beberapa tahapan berdasarkan (Nototadmojo, 2010).

#### **a. *Editing***

*Editing* adalah pemberian lembar kuesioner yang telah diisi oleh responden. Pemeriksaan lembar angket ini dapat berupa kelengkapan jawaban, ketepatan jawaban, dan relevansi jawaban dari responden. Pemeriksaan kelengkapan data dilakukan oleh peneliti dengan cara mengecek setiap data dari masing-masing responden.

- 1) Apakah semua jawaban kuesioner sudah terisi lengkap
- 2) Apakah jawaban atau tulisan dari masing-masing pertanyaan cukup jelas dan dapat dibaca.



- 3) Apakah jawabannya relevan dengan pertanyaan
- 4) Apakah jawaban-jawaban dari pertanyaan konsisten dengan jawaban dari pertanyaan lain

b. *Coding*

*Coding* adalah menandai atau mengelompokkan jawaban dari responden ke dalam kategori tertentu. Pengkodean dilakukan pada variabel dukungan keluarga, tingkat depresi dan kualitas hidup lansia.

c. *Scoring*

*Scoring* adalah penilaian terhadap data dengan memberi skor pada pertanyaan-pertanyaan yang berkaitan dengan tindakan responden. Hal ini dimaksudkan untuk memberikan bobot pada setiap jawaban, sehingga lebih mudah untuk dihitung (Nazir, 2011).

1) Dukungan Keluarga:

Tidak pernah	:1
Kadang-kadang	:2
Sering	:3
Selalu	:4

Untuk menentukan kategori dukungan keluarga menggunakan rumus Azwar (2011) yaitu:

$$X_{\max} = 4$$

$$X_{\min} = 1$$

$$X_{\text{mean}} = \frac{1}{2}(X_{\max} + X_{\min}) \times \text{total item pertanyaan}$$

$$= \frac{1}{2}(4 + 1) \times 20$$

$$= \frac{1}{2} \times 5 \times 20 = 50$$

$$L_{\max} = 20 \times 4 = 80$$

$$L_{mean} = 20 \times 1 = 20$$

Standar deviasi =

$$\begin{aligned} &= \frac{1}{6}(L_{max} - L_{min}) \\ &= \frac{1}{6}(80 - 20) \\ &= \frac{1}{6} \times 60 = 10 \end{aligned}$$

$$\text{Baik} = x \geq (M + 1.SD)$$

$$x \geq (50 + 1.10)$$

$$x \geq 60$$

$$\text{Cukup} = (M - 1.SD) \leq x < (M + 1.SD)$$

$$(50 - 1.10) \leq x < (50 + 1.10)$$

$$40 \leq x < 60$$

$$\text{Kurang} = x < (M - 1.SD)$$

$$x < (50 - 1.10)$$

$$x < 40$$

Jadi, kesimpulannya mengenai kategori dukungan keluarga adalah sebagai berikut:

$$\text{Baik} = x \geq 60$$

$$\text{Cukup} = 40 \leq x < 60$$

$$\text{Kurang} = x < 40$$

2) Tingkat depresi :

$$\text{Normal} \quad : < 5$$

$$\text{Ringan} \quad : 5-9$$

$$\text{Berat} \quad : > 10$$

## 3) Kualitas hidup lansia

- Sangat tidak puas :1  
 Tidak puas :2  
 Tidak satupun antara puas maupun tidak puas :3  
 puas :4  
 sangat puas :5

Untuk menentukan kategori kualitas hidup lansia menggunakan rumus

Azwar (2011) yaitu:

$$X_{\max} = 5$$

$$X_{\min} = 1$$

$$X_{\text{mean}} = \frac{1}{2}(X_{\max} + X_{\text{mean}}) \times \text{total item pertanyaan}$$

$$= \frac{1}{2}(5 + 1) \times 24$$

$$= \frac{1}{2} \times 6 \times 24 = 72$$

$$L_{\max} = 24 \times 5 = 120$$

$$L_{\text{mean}} = 24 \times 1 = 24$$

Standar deviasi =

$$= \frac{1}{6}(L_{\max} - L_{\min})$$

$$= \frac{1}{6}(120 - 24)$$

$$= \frac{1}{6} \times 96 = 16$$

$$\text{Baik} = x \geq \mu$$

$$\text{Kurang} = x < \mu$$

Jadi, kesimpulannya mengenai kategori kualitas hidup lansia adalah sebagai berikut:

$$\text{Baik} \geq 72$$

$$\text{Kurang} < 72$$

d. *Data Entry*

Data berupa angka atau huruf dimasukkan ke dalam program perangkat lunak komputer. Dalam proses ini, penelitian membutuhkan ketelitian orang yang melakukan entri data ini. Jika tidak, akan ada bias, bahkan jika Anda hanya memasukkan data (Nazir, 2011).

e. *Tabulating*

Tabulasi adalah kegiatan memasukkan data ke dalam tabel-tabel dan menyusun angka-angkanya, sehingga jumlah kasus dalam berbagai kategori dapat dihitung.

## 2. Analisis Data

Analisis data merupakan bagian yang sangat penting untuk mencapai tujuan utama penelitian yaitu menjawab pertanyaan penelitian yang mengungkap fenomena (Nursalam, 2017).

Data penelitian dikumpulkan kemudian dilakukan editing data, pengkodean data, dan entry ke tabel master. Data tersebut kemudian diolah menggunakan software statistik (SPSS). Pengolahan disajikan dalam tabel frekuensi dan distribusi serta penjelasan dalam bentuk naratif.

Model analisis ini menggunakan uji chi-square dan uji regresi berganda dalam penelitian ini menilai hubungan variabel dukungan keluarga dan tingkat depresi dengan variabel kualitas hidup lansia. Variabel dukungan keluarga dianggap memiliki hubungan yang signifikan dengan kualitas hidup lansia. Dan variabel tingkat depresi dianggap memiliki hubungan yang signifikan dengan kualitas hidup lansia jika  $p < \alpha$ . Sebaliknya jika variabel hubungan antara dukungan keluarga dengan tingkat depresi dianggap tidak mempunyai hubungan yang signifikan terhadap kualitas hidup lansia jika  $p \geq \alpha$ .

a. Analisa *univariat*

Analisis univariat adalah analisis yang dilakukan terhadap setiap variabel dan hasil penelitian dan dianalisis untuk mengetahui distribusi dan penyajian masing-masing variabel. Kemudian hasil yang diperoleh dimasukkan ke dalam tabel frekuensi. Analisis univariat dilakukan dengan menggunakan rumus sebagai berikut:

$$P = \frac{X}{N} \times 100\%$$

Keterangan:

P: Presentasi

X: Jumlah kejadian pada responden

N: jumlah seluruh responden

b. Analisa *bivariate*

Untuk menilai hubungan variabel bebas terhadap variabel terikat. Metode statistik yang digunakan adalah uji *Chi Square* yang disajikan dalam bentuk tabel dan narasi. Jika uji *Chi Square* tidak memenuhi syarat maka akan dilanjutkan dengan menggunakan *Fisher Exact Test*.

Persyaratan uji *Chi Square* adalah sebagai berikut:

- 1) Pada tabel lebih dari  $2 \times 2$  (misalnya  $3 \times 2$  atau  $3 \times 3$ ), jika nilai frekuensi yang diharapkan (diharapkan) yang kurang dari 5 tidak lebih dari 20%, maka nilai  $\chi^2$  atau nilai p dari *Pearson Chi-Square* atau Kami dapat melaporkan Rasio Kemungkinan. Namun jika nilai ekspektasi kurang dari 5 lebih dari 20% atau ada nilai ekspektasi kurang dari 1,0 (karena ada kosong cell), maka hasil *uji chi-square* tidak valid, harus dilakukan *regrouping* terlebih dahulu. dari  $2 \times 2$  (misalnya  $3 \times 2$  atau  $3 \times 3$ ), jika nilai frekuensi yang diharapkan (diharapkan) yang kurang dari 5 tidak

lebih dari 20%, maka nilai  $\chi^2$  atau nilai p dari *Pearson Chi-Square* atau *Likelihood Ratio* bisa kami laporkan. Namun, jika nilai ekspektasi kurang dari 5 lebih dari 20% atau ada nilai ekspektasi kurang dari 1,0 (karena ada kosong cell), maka hasil uji chi-kuadrat tidak valid, maka harus dikelompokkan kembali pertama.

- 2) Untuk tabel  $2 \times 2$ , kami dapat melaporkan nilai  $\chi^2$  atau nilai-p dari Koreksi Kontinuitas. Tetapi jika nilai frekuensi yang diharapkan kurang dari 5, maka nilai p dari *Fisher Exact Test* harus dilaporkan. Nilai p dari *Fisher Exact Test* merupakan nilai p yang cukup valid, sehingga dapat kita laporkan walaupun tidak ada yang kurang dari 5.

c. Analisa Multivariat

Merupakan metode statistik yang memproses beberapa pengukuran mengenai individu atau objek secara bersamaan yang bertujuan untuk menemukan hubungan atau pengaruh variabel-variabel tersebut secara simultan atau simultan. Dengan analisis multivariat ini merupakan perluasan dari analisis univariat dan bivariat. Analisis dengan tiga variabel yaitu satu variabel terikat dan dua variabel bebas, analisis yang dilakukan secara otomatis menjadi analisis multivariat (Smamora, 2012). Penelitian ini menggunakan analisis regresi logistik dimana variabel terikat merupakan variabel kategorik.

Proses analisis multivariat dengan cara menghubungkan beberapa variabel independen dan variabel dependen secara bersamaan sehingga dapat diketahui variabel independen mana yang paling dominan pengaruhnya terhadap variabel dependen, apakah variabel independen tersebut berhubungan dengan variabel dependen atau tidak.

Langkah-langkah yang dilakukan dalam regresi logistik adalah sebagai berikut.

- 1) Pemilihan variabel yang sesuai dalam model multivariat dengan terlebih dahulu melakukan seleksi bivariat antara masing-masing variabel bebas dan variabel terikat menggunakan uji regresi logistik sederhana.
- 2) Jika hasil analisis bivariat menghasilkan nilai  $p < 0,25$  atau termasuk zat penting maka variabel tersebut dapat dimasukkan dalam model multivariat.
- 3) Variabel yang memenuhi syarat kemudian dimasukkan ke dalam analisis multivariat.
- 4) Dari hasil analisis dengan multivariat menghasilkan nilai  $p$  value masing-masing variabel
- 5) Variabel dengan nilai  $p > 0,05$  ditandai dan dikeluarkan satu per satu dari model, sehingga semua variabel dengan nilai  $p > 0,05$  hilang.
- 6) Pada langkah terakhir akan muncul nilai  $\exp(B)$  yang menunjukkan bahwa semakin besar nilai  $\exp(B)/RP$  maka semakin besar pengaruh variabel tersebut terhadap variabel dependen.

Variabel yang menjadi kandidat model multivariat adalah variabel bebas dengan  $p$  value  $< 0,05$  pada analisis bivariat. Variabel-variabel yang termasuk dalam model multivariat dapat dilihat pada Tabel 4.12 dan 4.13.

Berdasarkan tabel tersebut menunjukkan bahwa dari hasil analisis bivariat, variabel dengan  $p$  value  $< 0,05$  yang termasuk dalam model multivariat adalah variabel dukungan keluarga, tingkat depresi dan kualitas hidup lansia. Kemudian dilakukan analisis regresi logistik berganda dengan menggunakan metode Enter yaitu memasukkan semua variabel independen ke

dalam model, namun kemudian satu persatu variabel independen tersebut dikeluarkan dari model berdasarkan kriteria signifikansi statistik tertentu.

### **G. Etika Penelitian**

Etika penelitian sangat penting dalam penelitian, oleh karena itu sebelum melakukan penelitian, peneliti terlebih dahulu meminta izin di bidang keperawatan. Penelitian ini hanya melibatkan responden yang bersedia terlibat secara sadar dan tidak dengan paksaan dan penelitian ini telah melakukan uji etik dari Komite Etik Penelitian Kesehatan FKIK UIN Alauddin Makassar dengan nomor C.95/KEPK/FKIK/IV/2022. Penelitian ini juga menerapkan prinsip-prinsip sebagai berikut: prinsip etika dalam melakukan penelitian ini dimaksudkan untuk melindungi responden dari berbagai kekhawatiran dan dampak yang muncul selama kegiatan penelitian. (Nursalam, 2015) yaitu:

#### 1. *Informed Consent* (persetujuan responden)

*Informed Consent* merupakan bentuk kesepakatan antara peneliti dan responden, penelitian dengan memberikan formulir persetujuan. *Informed consent* diberikan sebelum penelitian dilakukan dengan memberikan formulir persetujuan untuk menjadi responden. Maksud *Informed Consent* adalah agar responden memahami maksud dan tujuan penelitian. Jika responden tidak bersedia, peneliti harus menghormati hak-hak responden.

#### 2. *Beneficence* (manfaat) dan *Non Maleficence* (tidak merugikan)

Dalam penelitian ini diharapkan dapat diperoleh manfaat yang sebesar-besarnya bagi masyarakat pada umumnya, khususnya bagi responden penelitian. Manfaat yang diharapkan dalam penelitian ini antara lain: penelitian ini dapat meningkatkan pengetahuan tentang hubungan antara dukungan keluarga dan depresi terhadap kualitas hidup lansia, dapat memberikan kontribusi pemikiran



informasi dalam mengembangkan program pembelajaran terkait dukungan keluarga, depresi dan kualitas hidup lansia. lansia dalam keperawatan komunitas, keluarga dan komunitas. gerontik, keluarga dapat memahami pentingnya dukungan bagi lansia. Penelitian ini memiliki resiko yang sangat rendah karena dalam penelitian ini hanya pertanyaan yang diajukan berupa kuesioner dan tidak dilakukan perlakuan atau uji coba. Dalam penelitian ini memiliki kewajiban untuk tidak merugikan responden. Responden dapat memutuskan apakah akan mengambil bagian dalam penelitian tanpa risiko yang merugikan. Penelitian ini berusaha untuk tidak merugikan responden secara fisik, psikologis, sosial, dan ekonomi.

3. *Anonymity* (tanpa nama) dan *Confidentiality* (kerahasiaan)

Anonimitas merupakan tindakan untuk menjaga kerahasiaan, peneliti tidak akan mencantumkan nama responden, sehingga pada kuesioner responden hanya akan diminta untuk memberikan kode/inisial yang merupakan awalan nama responden. Dengan kata lain, informasi yang telah diperoleh peneliti tidak akan disebarkan kepada orang lain dan hanya akan digunakan untuk kepentingan penelitian.

4. *Justice* (Adil)

Prinsip keadilan yang ditekankan dalam penelitian ini adalah peneliti menjamin semua subjek dalam penelitian mendapatkan perlakuan dan manfaat yang sama. Dalam hal ini peneliti juga tidak boleh membeda-bedakan responden dalam hal jenis kelamin, agama, suku, dan sebagainya. Peneliti akan berlaku adil kepada semua responden, untuk memastikan semua perlakuan sama, peneliti memiliki prosedur penelitian yang meliputi beberapa tahapan yaitu memberikan *informed consent*, meminta kesediaan, kontrak waktu, dan meminta untuk mengisi kuesioner.

## BAB IV

### HASIL PENELITIAN DAN PEMBAHASAN

#### *A. Gambaran Umum Lokasi Penelitian*

Puskesmas Samata terletak di Kecamatan Somba Opu, Kabupaten Gowa, dibangun pada tahun 1987 dan memiliki luas wilayah kerja 755,61 km<sup>2</sup>. Wilayah kerja Puskesmas Samata meliputi 6 Kelurahan yaitu Kelurahan Samata, Kelurahan Romang Polong, Kelurahan Paccinongang, Kelurahan Tamarunang, Kelurahan Bonto Ramba, dan Kelurahan Mawang. Puskesmas Samata memiliki batas wilayah yaitu Kota Makassar di utara, Kecamatan Pattalassang dan Kabupaten Bontomarannu, di barat, Desa Kuncio dan di selatan, Kabupaten Manggala.

Jumlah penduduk di Wilayah Kerja Puskesmas Samata pada tahun 2021 sebanyak 60.668 jiwa dengan rincian 30.657 laki-laki dan 81.740 perempuan. Penduduk di sekitar Wilayah Kerja Puskesmas Samata mayoritas beragama Islam dan memiliki mata pencaharian yang bervariasi antara lain Pegawai Negeri Sipil (PNS), Guru, Wiraswasta, dan buruh. Namun, sebagian besar didominasi oleh Pengusaha.

Adapun Visi dan Misi Puskesmas Samata yaitu:

a. Visi

Terwujudnya masyarakat yang mandiri dan peduli kesehatan di Wilayah Kerja Puskesmas Samata.

b. Misi

1. Menyelenggarakan pelayanan yang berkualitas dan terjangkau bagi masyarakat di Wilayah Kerja Puskesmas Samata.
2. Menciptakan pola hidup bersih dan sehat.

- Melakukan upaya pemberdayaan masyarakat melalui pembentukan dan pembinaan UKMB yang sesuai situasi dan kondisi serta kebutuhan masyarakat setempat.

## **B. Hasil Penelitian**

Penelitian ini berisi tentang hubungan antara dukungan keluarga dan tingkat depresi dengan kualitas hidup lansia di Kelurahan Paccinongang yang telah dilaksanakan pada tanggal 18-29 Juli 2022. Pengambilan sampel dalam penelitian ini menggunakan metode *non probability sampling* dengan teknik *purposive sampling*, yaitu data yang memenuhi kriteria inklusi dan eksklusi sebanyak 94 sampel di Kelurahan Pacinongang.

Rancangan penelitian yang digunakan adalah metode deskriptif sehingga diketahui hubungan atau pengaruh variabel bebas terhadap variabel terikat yaitu hubungan antara dukungan keluarga dan tingkat depresi dengan kualitas hidup lansia di Kelurahan Paccinongang. Hasil penelitian akan disajikan dalam tabel berikut:

### **1. Distribusi Karakteristik Responden**

Tabel 4.1

Distribusi frekuensi karakteristik responden

<b>Kategori</b>	<b>Frekuensi (n)</b>	<b>Presentase (%)</b>
<b>Usia</b>		
60-65 Tahun	38	40,4%
66-70 Tahun	25	26,6%
71-75 Tahun	20	26,6%
76-80 Tahun	6	6,4%
81-85 Tahun	4	4,3%
86-90 Tahun	1	1,1%
<b>Jenis Kelamin</b>		
Laki-laki	26	27,7%
Perempuan	68	72,3%
<b>Agama</b>		
Islam	93	98,9%
Perempuan	1	1,1%
<b>Suku</b>		
Makassar	82	87,2%
Bugis	7	7,4%

Lain-lain	5	5,3%
<b>Status Pernikahan</b>		
Menikah	89	94,7%
Cerai Mati	5	5,3%
<b>Status Pekerjaan</b>		
Tidak Bekerja	70	94,5%
Buruh	12	12,8%
Wiraswasta	4	4,3%
Lain-lain	8	8,5%
<b>Status Pendidikan</b>		
Tidak Tamat SD	30	31,9%
SD	40	42,6%
SMP	11	11,7%
SMA	5	5,3%
Perguruan Tinggi	8	8,5%
<b>Tempat tinggal</b>		
Tinggal bersama keluarga	88	93,6%
Tinggal sendiri	6	6,4%

*Sumber: Data Primer, 2022*

Berdasarkan hasil penelitian pada Tabel 4.1 menunjukkan bahwa lansia di Kelurahan Paccinongang umumnya berusia 60-65 tahun sebanyak 38 orang (40,4%). Didominasi oleh wanita lanjut usia sebanyak 68 orang (72,3%). Islam sebanyak 93 orang (98,9%). Lansia di daerah tersebut rata-rata berasal dari suku Makassar sebanyak 82 orang (87,2%). Lansia menikah sebanyak 89 orang (97,7%). Lansia tidak bekerja sebanyak 70 orang (94,5%). Tingkat pendidikan lansia umumnya mencapai tingkat SD sebanyak 40 orang (42,6%). Dan lansia umumnya tinggal bersama keluarganya sebanyak 88 orang (93,6%).

## 2. Analisis Univariat

### a. Distribusi Frekuensi Berdasarkan Dukungan Keluarga

Tabel 4.2

Distribusi Frekuensi Dukungan Keluarga

Kategori	Frekuensi	Presentase
	(n)	(%)
<b>Dukungan emosional</b>		
Kurang	21	22,3%
Cukup	8	8,5%
Baik	65	69,1%
<b>Jumlah</b>	<b>94</b>	<b>100,0%</b>
<b>Dukungan instrumental</b>		

Kurang	27	28,7%
Cukup	39	41,5%
Baik	28	29,8%
<b>Jumlah</b>	<b>94</b>	<b>100,0%</b>
<b>Dukungan informasi</b>		
Kurang	21	22,3%
Cukup	8	8,5%
Baik	65	69,1%
<b>Jumlah</b>	<b>94</b>	<b>100,0%</b>
<b>Dukungan Penghargaan</b>		
Kurang	20	21,3%
Cukup	15	16,0%
Baik	59	62,8%
<b>Jumlah</b>	<b>94</b>	<b>100,0%</b>

*Sumber: Data Primer, 2022*

Distribusi frekuensi pada tabel 4.2 dominan pada lansia dengan dukungan keluarga cukup sebanyak 39 orang (41,5%). Sementara itu, pada setiap tingkat domain dukungan emosional lansia di wilayah tersebut, 65 orang (69,1%) dominan dalam kategori baik. Pada dukungan instrumental dominan pada kategori cukup sebanyak 39 orang (41,5%). Pada dukungan informasi dominan dalam kategori baik sebanyak 65 orang (69,1%). Dan dukungan penghargaan yang dominan pada kategori baik adalah 59 orang (62,8%).

b. Distribusi Frekuensi Berdasarkan Tingkat Depresi

Tabel 4.3

Distribusi Frekuensi Tingkat Depresi

Kategori	Frekuensi (n)	Presentase (%)
<b>Tingkat Depresi</b>		
Normal	25	26,6%
Ringan	48	51,1%
Berat	21	22,3%
<b>Jumlah</b>	<b>94</b>	<b>100,0%</b>

*Sumber: Data Primer, 2022*

Distribusi frekuensi pada tabel 4.3 menunjukkan dominan lansia dengan tingkat depresi ringan sebanyak 48 orang (51,1%).

## c. Distribusi frekuensi berdasarkan kualitas hidup lansia

Tabel 4.4

Distribusi Frekuensi Kualitas Hidup

Kategori	Frekuensi	Presentase
	(n)	(%)
<b>Kemampuan sensorik</b>		
Baik	9	9,6%
Buruk	85	90,4%
<b>Jumlah</b>	<b>94</b>	<b>100,0%</b>
<b>Kematian</b>		
Baik	24	25,5%
Buruk	70	74,5%
<b>Jumlah</b>	<b>94</b>	<b>100,0%</b>
<b>Aktivitas di masa lalu, masa sekarang, dan masa depan</b>		
Baik	89	94,7%
Buruk	5	5,3%
<b>Jumlah</b>	<b>94</b>	<b>100,0%</b>
<b>Partisipasi sosial</b>		
Baik	87	92,6%
Buruk	7	7,4%
<b>Jumlah</b>	<b>94</b>	<b>100,0%</b>
<b>Otonomi</b>		
Baik	89	94,7%
Buruk	5	5,3%
<b>Jumlah</b>	<b>94</b>	<b>100,0%</b>
<b>Kedekatan</b>		
Baik	63	67,0%
Buruk	31	33,0%
<b>Jumlah</b>	<b>94</b>	<b>100,0%</b>

Sumber: Data Primer, 2022

Distribusi frekuensi pada tabel 4.4 lansia dengan kualitas hidup yang dominan buruk adalah 60 orang (63,8%). Untuk masing-masing domain, kemampuan sensorik lansia di daerah umumnya dalam kategori buruk sebanyak 85 orang (90,4%). Kematian umumnya dalam kategori buruk sebanyak 70 orang (74,5%). Kegiatan pada masa lalu, sekarang dan yang akan datang secara umum dalam kategori baik sebanyak 89 orang (94,7%). Partisipasi sosial lansia di wilayah tersebut secara umum dalam kategori baik sebanyak 87 orang (92,6%). Kemandirian lansia secara umum dalam kategori

baik sebanyak 89 orang (94,7%). Dan kedekatan lansia secara umum dalam kategori baik sebanyak 63 orang (67,0%).

### 3. Analisis Bivariat

- a. Distribusi Karakteristik Berdasarkan Hubungan Dukungan Keluarga Dengan Kualitas Hidup Lansia

Tabel 4.5

Kategori	Kualitas Hidup Lansia		p
	Baik	Buruk	
	n(%)	n(%)	
<b>Dukungan Keluarga</b>			
Kurang	5 (20,2%)	19 (79,2%)	0,000
Cukup	2 (2,1%)	37 (94,9%)	
baik	27 (28,7%)	4 (4,3%)	
<b>Jumlah</b>	<b>60 (63,8%)</b>	<b>34 (36,2%)</b>	<b>94 (100,0%)</b>

Berdasarkan tabel 4.5 terlihat bahwa hasil tabulasi silang antara dukungan keluarga dengan kualitas hidup lansia dengan menggunakan uji statistik *chi square* diperoleh *p-value* sebesar 0,000 dengan tingkat signifikansi  $< 0,05$ . Nilai *p* (0,000) lebih kecil dari nilai (0,05) sehingga  $H_a$  diterima dan  $H_o$  ditolak. Sehingga dapat disimpulkan bahwa dalam penelitian ini terdapat hubungan yang signifikan antara dukungan keluarga dengan kualitas hidup lansia.

- b. Distribusi Karakteristik Berdasarkan Hubungan Tingkat Depresi Dengan Kualitas Hidup Lansia

Tabel 4.6

Kategori	Kualitas Hidup Lansia		p
	Baik	Buruk	
	n(%)	n(%)	
<b>Tingkat Depresi</b>			
Normal	15 (16,0%)	10 (10,6%)	0,009
Ringan	15 (16,0%)	33 (35,1%)	
Berat	4 (28,7%)	17 (4,3%)	

<b>Jumlah</b>	<b>34 (36,2%)</b>	<b>60 (63,8%)</b>	<b>94 (100,0%)</b>
---------------	-------------------	-------------------	--------------------

Berdasarkan tabel 4.6 menunjukkan bahwa hasil tabulasi silang antara tingkat depresi dengan kualitas hidup lansia dengan menggunakan uji statistik *chi-square* diperoleh *p-value* sebesar 0,009 dengan tingkat signifikansi < 0,05. Nilai *p* (0,009) lebih kecil dari nilai (0,05) sehingga  $H_a$  diterima dan  $H_0$  ditolak. Sehingga dapat disimpulkan bahwa dalam penelitian ini terdapat hubungan yang signifikan antara dukungan keluarga dengan kualitas hidup lansia.

#### 4. Analisis Multivariat

Tabel 4.7

Hubungan Dukungan Keluarga Dan Tingkat Depresi Dengan Kualitas Hidup Lansia

		Kualitas hidup lansia							
		<b>B</b>	<b>S.E.</b>	<b>Wald</b>	<b>df</b>	<b>Sig.</b>	<b>Exp(B)</b>	<b>95% C.I.for EXP(B)</b>	
								<b>Lower</b>	<b>Upper</b>
Step 1 <sup>a</sup>	tingkat depresi	- .443 1.226		7.659	1	.006	.293	.123	.699
	dukungan keluarga	2.419	.541	19.970	1	.000	11.232	3.888	32.448
	Constant	- 1.250 3.717		8.835	1	.003	.024		

a. Variabel(s) entered on step 1: tingkat depresi, dukungan keluarga.

Hasil analisis pada tabel 4.7 menunjukkan hubungan antara variabel bebas dan variabel terikat. Hal ini menunjukkan bahwa terdapat hubungan yang signifikan antara dukungan keluarga dan tingkat depresi dengan kualitas hidup lansia dengan nilai dukungan keluarga Exp (B) 11,232 dan tingkat depresi Exp (B) 0,293 menunjukkan bahwa dukungan keluarga memiliki pengaruh yang paling besar terhadap kualitas hidup lansia dibandingkan dengan tingkat depresi.



Variabel dukungan keluarga menunjukkan bahwa  $\text{Exp (B)} : 11,232$   $p : 0,000$ ,  $p < 0,05$ . Hasil ini berarti bahwa kurangnya dukungan keluarga akan mengakibatkan kualitas hidup lansia yang buruk 11,232 kali dibandingkan lansia dengan dukungan keluarga yang baik. Sebaliknya lansia dengan dukungan keluarga yang baik akan mengakibatkan kualitas hidup lansia menjadi 11,232 kali lebih baik dibandingkan lansia dengan dukungan keluarga kurang.

Variabel tingkat depresi menunjukkan bahwa  $\text{Exp (B)} : 0,293$   $p : 0,006$ ,  $p < 0,05$ . Hasil ini berarti bahwa depresi berat akan mengakibatkan kualitas hidup lansia yang buruk 0,293 kali dibandingkan lansia dengan tingkat depresi normal. Sebaliknya lansia dengan tingkat depresi yang baik akan mengakibatkan kualitas hidup lansia menjadi 0,293 kali lebih baik dibandingkan dengan tingkat depresi yang buruk.

### **C. Pembahasan**

Penelitian ini dilakukan dengan pengumpulan data primer menggunakan kuesioner. Penelitian ini bertujuan untuk mengetahui hubungan antara dukungan keluarga dan tingkat depresi dengan kualitas hidup lansia di Kelurahan Pacinongang. Penelitian ini memperoleh data awal dengan jumlah sampel sebanyak 94 orang.

1. Gambaran dukungan keluarga, tingkat depresi dan kualitas hidup lansia di wilayah kerja Puskesmas Samata Kelurahan Pacinongang.
  - a. Dukungan keluarga

Secara teori, dukungan keluarga adalah sikap dan tindakan sebagai respon keluarga terhadap anggota keluarga berupa dukungan informasional, penilaian, instrumental dan emosional. (Yulianto, 2020). Hasil dalam penelitian ini menunjukkan bahwa dukungan keluarga yang telah diberikan

kepada responden secara umum termasuk dalam kategori cukup. Hasil penelitian ini sejalan dengan penelitian Walayu, A., & Muhamad, (2018) Hubungan dukungan keluarga dengan kualitas hidup lansia di RW 10 Kelurahan Cisarua wilayah kerja Puskesmas Sukabumi Kota Sukabumi dengan hasil penelitian dukungan keluarga di wilayah tersebut secara umum berada pada kategori sedang mencapai 56,9% dari 116 responden.

Penelitian ini sejalan dengan penelitian Domas Ayu Wardani et al, (2020) menunjukkan bahwa dukungan keluarga di daerah tersebut termasuk dalam kategori miskin sebanyak 63,5% dari 52 responden. Namun semua hasil penelitian ini menggambarkan bahwa dukungan keluarga sangat erat kaitannya dengan lansia karena keluarga merupakan unsur terpenting dalam membantu individu dalam memecahkan masalah. Jika dengan dukungan maka rasa percaya diri akan meningkat dan motivasi dalam menghadapi berbagai masalah meningkat (Yulianto, 2020). Bentuk dukungan keluarga yang diberikan kepada lansia berupa dukungan emosional, instrumental, informasional, dan *rewarding* (Wiratama et al., 2020).

Hasil penelitian menunjukkan bahwa dukungan emosional yang diberikan keluarga kepada lansia secara umum berada pada kategori baik. Secara umum responden menyatakan bahwa mereka merasa senang tinggal bersama keluarga dan diberi kebebasan untuk melakukan aktivitas sehari-hari. Hasil penelitian juga ditemukan 8 orang (8,5%) dengan dukungan emosional yang cukup, hal ini dikarenakan lansia kurang nyaman tinggal bersama keluarganya karena kurangnya perhatian keluarga terhadap lansia.

Dukungan emosional adalah dukungan yang diberikan oleh keluarga berupa perhatian, kasih sayang dan simpati. Dukungan emosional yang

diberikan oleh keluarga berarti keluarga adalah tempat yang aman dan damai untuk istirahat dan pemulihan serta membantu mengendalikan emosi (Hutagalung, 2019). Penelitian ini sejalan dengan penelitian yang dilakukan oleh Elpinar et al., (2019) bahwa dukungan emosional sangat penting dalam bentuk dukungan yang melibatkan ekspresi empati dan kepedulian terhadap individu agar merasa nyaman, dicintai dan diperhatikan yang secara sederhana dapat digambarkan dengan mendengarkan keluhan orang lain.

Hasil penelitian menunjukkan bahwa dukungan instrumental yang diberikan kepada lansia secara umum berada pada kategori cukup. Pada umumnya lansia mengatakan terkadang keluarga menyempatkan diri untuk menemani lansia beraktivitas, terkadang menemani kemanapun pergi dan terkadang lansia difasilitasi kendaraan saat hendak bepergian. Hasil penelitian juga menemukan 28 lansia dengan dukungan instrumental yang baik. Hal ini dikarenakan keluarga selalu memberikan fasilitas bagi lansia. Para lansia merasa diperhatikan oleh keluarganya sehingga mereka meluangkan waktu untuk menemani mereka.

Dukungan instrumental diperoleh lansia berupa bantuan yang diberikan secara langsung, berupa fasilitas atau materi seperti menyediakan kebutuhan sandang dan pangan, uang, membantu melakukan kegiatan yang tidak dapat dilakukan oleh lansia sendiri, dan membawa mereka ke fasilitas kesehatan. (Elpinar et al., 2019).

Hasil penelitian menunjukkan bahwa dukungan informasi yang diberikan keluarga kepada lansia secara umum berada pada kategori baik karena lansia merasa diperhatikan oleh keluarganya dengan sering mengingatkan lansia tentang hal-hal yang harus dihindari oleh lansia yang

dapat membahayakan kondisi kesehatannya dan mengingatkan mereka untuk menjaga kondisi kesehatan mereka. Penelitian ini juga memiliki dukungan informasi dalam kategori cukup sebanyak 16 orang (16,0%) hal ini dikarenakan lansia merasa terlantar juga karena lansia tinggal sendiri sehingga tidak bergantung pada keluarga karena sibuk dengan urusan pekerjaan.

Aspek dukungan informasi adalah pemberian informasi, nasehat, dan nasehat yang diberikan oleh keluarga kepada anggota keluarga lainnya (Sitanggang, Yeni Ferawati, 2021).

Hasil penelitian ini menunjukkan dukungan penghargaan terhadap lansia umumnya dalam kategori baik. Menurut Friedman (1998) dalam Hanum & Lubis, (2017) Dukungan penghargaan dapat meningkatkan psikososial anggota keluarga. Artinya lansia yang mendapat dukungan penghargaan berupa dorongan, bimbingan dan umpan balik akan merasa masih berguna dan berarti bagi keluarga sehingga akan meningkatkan harga diri dan motivasinya dalam upaya meningkatkan derajat kesehatannya.

Faktor yang mempengaruhi dukungan keluarga adalah faktor internal meliputi tahap perkembangan, pendidikan dan pengetahuan, faktor emosional dan spiritual sedangkan faktor eksternal meliputi praktik dukungan, faktor sosial ekonomi dan latar belakang budaya. Hal ini sejalan dengan penelitian yang dilakukan oleh Domas Ayu Wardani dkk, (2020). Penelitian ini menunjukkan bahwa hasil dukungan keluarga secara umum berada pada kategori kurang baik.

Dalam QS al-Isra / 17:23 sebagai berikut:

﴿ وَقَضَىٰ رَبُّكَ أَلَّا تَعْبُدُوا إِلَّا إِيَّاهُ وَبِالْوَالِدَيْنِ إِحْسَانًا ۖ إِنَّمَا يُبَلِّغَنَّ عَنْكَ الْكِبَرَ أَحَدُهُمَا أَوْ كِلَيْهِمَا فَلَا تَقُلْ لَهُمَا أُفٍّ وَلَا تَنْهَرْهُمَا وَقُلْ لَهُمَا قَوْلًا كَرِيمًا

Terjemahnya :

Tuhanmu telah memerintahkan kamu untuk tidak menyembah selain Dia dan berbuat baik kepada orang tuamu. Jika salah satu dari mereka atau keduanya mencapai usia tua dalam perawatan Anda, maka jangan sekali-kali mengucapkan kata "ah" kepada mereka dan jangan meneriaki mereka berdua, dan ucapkan kata-kata yang baik kepada keduanya. (KEMENAG, 2022).

Dalam tafsir Al-Wajiz disebutkan ketika dijelaskan tafsir ayat di atas, bahwa dilarang bagi seorang anak untuk berkata kasar kepada kedua orang tua, walaupun sekedar mengucapkan kata *Uffin* yang itu maksudnya menunjukkan pada sikap kemalasan atau keberatan hati. Seorang anak dilarang untuk memperingatkan keduanya dengan kasar, dan hendaknya mengucapkan perkataan indah dan halus kepada keduanya (KEMENAG, 2022).

Dalam ayat ini dijelaskan bahwa sebenarnya seseorang harus berbuat baik dengan sikap yang santun dan santun terhadap ibu dan bapak atau orang yang sudah lanjut usia. Hal ini sejalan dengan teori yang yang dijelaskan oleh Ayuni, (2020) berkaitan dengan fungsi dukungan keluarga karena dengan adanya dukungan dan penghargaan terhadap lansia dapat memberikan dorongan fisik dan mental.

Nabi *shallallahu `alaihi wa sallam* juga bersabda:

عن أبي موسى الأشعري -رضي الله عنه- قَالَ: قَالَ رَسُولُ اللَّهِ -صَلَّى اللَّهُ عَلَيْهِ وَسَلَّمَ-: «إِنَّ مِنْ إِجْلَالِ اللَّهِ -تَعَالَى-: إِكْرَامَ ذِي الشُّبَّةِ الْمُسْلِمِ، وَحَامِلِ الْقُرْآنِ غَيْرِ الْغَالِي فِيهِ، وَالْجَافِي عَنْهُ، وَإِكْرَامَ ذِي السُّلْطَانِ الْمُقْسِطِ.

Dari Abu Musa Al-Asy`ari -raḍiyallāhu 'anhu-, ia berkata, Rasulullah -ṣallallāhu 'alaihi wa sallam- bersabda, "Sesungguhnya di antara bentuk

mengagungkan Allah -Ta'ālā- ialah menghormati orang Muslim yang tua, pembawa Alquran yang tidak berlebih-lebihan dan tidak menjauh darinya, dan menghormati penguasa yang adil."

Hadis ini menunjukkan bahwa di antara cara memuliakan Allah - Subhānahu wa Ta'ālā-, mengagungkan dan menghormati-Nya ialah melakukan hal-hal yang disebutkan dalam hadis tersebut, yaitu: "Menghormati orang Muslim yang tua", yakni, mengagungkan orang yang sudah tua dalam Islam dengan cara menghormatinya di berbagai majlis, lembut, sayang kepadanya dan sebagainya. Ini merupakan bagian dari kesempurnaan mengagungkan Allah karena kehormatannya ada di sisi Allah.

Berdasarkan pengamatan dalam penelitian ini, dukungan keluarga yang baik dapat membuat lansia merasa nyaman dan percaya diri dalam menjalani kehidupan di hari tuanya.

b. Tingkat depresi

Tingkat depresi merupakan salah satu bentuk gangguan jiwa pada ranah perasaan (active atau mood disorder), yang ditandai dengan kemurungan, kelesuan, kurangnya gairah hidup, perasaan tidak berharga dan putus asa. Hasil penelitian ini menunjukkan kejadian depresi pada lansia di Desa Paccinongang mayoritas mengalami depresi ringan. Dan ada 21 orang yang mengalami depresi berat. Tingginya angka depresi pada lansia dapat disebabkan oleh berbagai faktor, antara lain faktor biologis, fisik, psikologis, dan sosial. Beberapa faktor pemicu depresi berat ditemukan pada responden depresi berat berdasarkan hasil wawancara, berupa beberapa lansia penyandang disabilitas dan ketidakmampuannya beradaptasi dengan lingkungan serta faktor kehilangan karena kematian.

Penelitian ini sejalan dengan penelitian yang dilakukan oleh Utami et al., (2018) maupun pendapat Rantung, (2019), Anissa et al., (2019) yang menunjukkan hasil tingkat depresi lansia dalam kategori ringan. Tingkat depresi lansia yang terdapat di daerah tersebut erat kaitannya dengan adanya berbagai faktor, seperti dampak dari proses penuaan alami yang berakibat pada penurunan seluruh fungsi anatomi dan tubuh serta dampak negatif akibat penuaan sehingga lansia memiliki risiko depresi yang tinggi. Kondisi penuaan ditambah dengan faktor penyakit yang didapat, kondisi psikososial yang terganggu karena kehilangan, akan memiliki konsekuensi fungsional yang negatif bagi lansia. Bentuk konsekuensi fungsional negatif berupa gangguan harga diri yang dapat berujung pada depresi (Djoar & Anggarani, 2021).

Berdasarkan observasi dalam penelitian ini bahwa faktor penyebab depresi disebabkan oleh lansia sering merasa bosan, merasa hidupnya hampa dan tidak berdaya, lansia lebih banyak di rumah daripada keluar mencari sesuatu yang baru, dan disebabkan oleh penurunan fungsi tubuh sehingga lansia memiliki banyak masalah dengan memori. Dan faktor usia juga dapat meningkatkan kejadian depresi.

c. Kualitas hidup lansia

*Quality of Life* atau kualitas hidup adalah gagasan tentang kesejahteraan manusia yang diukur dengan indikator sosial, bukan dengan pengukuran "kuantitatif" pendapatan dan produksi. (Aniyati & Kamalah, 2018). Hasil penelitian ini menunjukkan bahwa prevalensi kualitas hidup lansia di wilayah kerja Puskesmas Samata Kelurahan Pacinongang mayoritas berada pada kategori kurang baik. Penelitian ini sejalan dengan penelitian yang dilakukan oleh Aniyati & Kamalah, (2018) menunjukkan bahwa terdapat

16 orang (53,3%) yang memiliki kualitas hidup buruk dari total sampel 30 orang. Dan tidak sejalan dengan penelitian yang dilakukan oleh Fatwa et al., (2021) menunjukkan 80,0% lansia dengan kualitas hidup baik dengan total sampel 50 orang.

Prevalensi kualitas hidup lansia yang dominan menunjukkan kualitas hidup yang buruk di wilayah tersebut juga erat kaitannya dengan berbagai faktor antara lain jenis kelamin, usia dan status perkawinan. (Ekasari et al., 2018).

Kualitas hidup lansia terdiri dari beberapa domain antara lain kemampuan sensorik, mortalitas, aktivitas masa lalu, masa kini dan masa depan, partisipasi sosial, otonomi, dan kedekatan.

Ranah kemampuan sensorik adalah kemampuan untuk memproses atau mengorganisasikan input sensorik yang diterima. Atau juga proses memasukkan rangsangan melalui panca indera ke otak, kemudian melalui saraf motorik dan diakhiri dengan tindakan (Yulia Fitria, 2021). Pada penelitian ini kemampuan sensorik lansia secara umum berada pada kategori kurang, hal ini karena berkaitan dengan proses menua yang merupakan proses alamiah yang disertai dengan penurunan kondisi fisik, psikis dan sosial yang saling berinteraksi. Keadaan ini berpotensi menimbulkan gangguan kesehatan fisik dan mental pada lanjut usia (*elderly*). (Yulia Fitria, 2021).

Sebagian besar lansia dalam penelitian ini mengalami penurunan fisik seperti berkurangnya fungsi panca indera dan hasil wawancara dari beberapa lansia mengatakan bahwa hal ini sangat mempengaruhi kehidupan sehari-hari mereka dalam hal aktivitas.



Pada penelitian ini domain Kematian pada lansia umumnya dalam kategori buruk. Hal ini berhubungan dengan teori yang diungkapkan oleh Erda et al., (2020) berkaitan dengan kematian yang merupakan misteri kapan, di mana dan bagaimana seseorang dijemput oleh kematian dan apa yang akan terjadi setelah kematian. Berdasarkan wawancara dengan beberapa lansia di daerah tersebut, kematian merupakan suatu hal yang wajar dan dapat diterima sehingga lansia sering memikirkan situasi yang berhubungan dengan kematian meskipun sebagian besar lansia masih takut akan kematian karena khawatir dengan rasa sakit dan prakteknya. yang telah dilakukan sejak di dunia.

Pada domain aktivitas masa lalu, sekarang, dan masa depan, lansia dalam penelitian ini secara umum berada pada kategori baik. Domain ini menjelaskan bahwa kegiatan yang dilakukan di masa lalu telah tercapai dan mereka puas dengan kegiatan yang dilakukan di masa sekarang dan di masa yang akan datang. Sebagian besar lansia dalam hal ini mensyukuri segala aktivitas yang dilakukan tanpa merasa kekurangan.

Ranah partisipasi sosial dalam penelitian ini secara umum berada pada kategori baik. Partisipasi sosial berarti bahwa lansia yang berpartisipasi dalam kegiatan sosial yang produktif menganggap dirinya diberi kesempatan untuk melakukan interaksi sosial, menjadi bagian dari komunitasnya, dan meningkatkan hubungan yang erat dengan anggota lainnya. Lansia dilaporkan memiliki kepuasan hidup yang baik, memiliki semangat hidup yang kuat, dan melaporkan gejala depresi yang lebih sedikit dibandingkan dengan lansia yang tidak berpartisipasi dalam partisipasi sosial. Hal ini terjadi karena lansia merasa masih dibutuhkan oleh orang lain, aktualisasi diri dan harga diri (Monika et al., 2020).

Lansia dengan partisipasi sosial yang buruk dalam penelitian ini dipengaruhi oleh perubahan yang dialami individu seperti usia, kesehatan dan lingkungan.

Ranah otonomi dalam penelitian ini secara umum berada pada kategori baik. sebagian besar lansia yang memiliki kebebasan untuk mengambil keputusan seperti yang diharapkan oleh lansia. Kemandirian adalah perasaan mampu mengatur diri sendiri, mandiri dan memiliki keinginan sesuai dengan kemampuannya. Harga diri pada lansia terbentuk seiring dengan pengalaman yang diterima. Idealnya, harga diri berperan dalam membentuk kualitas kesehatan mental (Yuli Fitria, 2021).

Domain kedekatan dalam penelitian ini secara umum berada pada kategori baik. hal ini dikarenakan para lansia masih memberikan rasa cinta dan kasih sayang kepada keluarganya begitu juga sebaliknya. Sehingga lansia memiliki kedekatan yang sangat baik. Meskipun demikian, ada beberapa lansia yang kedekatannya kurang baik karena faktor emosional lansia yang kurang mendapatkan kasih sayang dari keluarganya karena faktor pekerjaan, serta kehilangan orang yang dicintai.

Berdasarkan asumsi peneliti, lansia dengan kualitas hidup yang baik terdapat pada hubungan antara partisipasi sosial, otonomi dan kedekatan yang baik. Kehilangan orang yang dicintai, penurunan kemampuan sensorik dapat menurunkan kualitas hidup lansia.

2. Hubungan dukungan keluarga dengan kualitas hidup lansia di wilayah kerja Puskesmas Samata Kelurahan Paccinongang.

Dari hasil analisis bivariat yang diperoleh  $p$  value  $0,000 < 0,005$  yang berarti ada hubungan antara dukungan keluarga dengan kualitas hidup lansia.

Penelitian ini sejalan dengan penelitian yang dilakukan oleh Ady Waluya & Deris Muhamad, (2018) tentang hubungan dukungan keluarga dengan kualitas hidup lansia studi kasus Kelurahan Sukamiskin Bandung menyatakan berdasarkan hasil uji *Rank Pearmank* menunjukkan terdapat hubungan dengan menunjukkan dukungan keluarga yang cukup. Hal ini diakibatkan karena kurangnya dukungan emosional yang dibelikan kepada lansia.

Sebanyak 37 responden dengan dukungan keluarga cukup dan memiliki kualitas hidup yang buruk hal ini dikarenakan dukungan keluarga yang kurang sehingga lansia kualitas hidup lansia buruk hal ini juga disebabkan karena penurunan fungsi pada lansia sehingga lansia kebanyakn memiliki gangguan pada fungsi penglihatan dan pendengaran sehingga dapat mempengaruhi aktivitasnya sehari-hari. Hal ini didukung oleh Sahuri et al., (2018) yang menyatakan kemundururan fisik kdapat mempengaruhi kualitas hidup lansia. Penurunan fisik dapat mempengaruhi lansia dalam domain partisipasi sosial melihat interaksi sosial dapat menyebabkan perasaan terisolir sehingga lansia dapat menyebabkan perasaan terisolir, dan dapat mengakibatkan depresi sehingga dapat menurunkan kualitas hdiup lansia.

Sebanyak 5 responden memiliki dukungan keluarga yang kurang dengan kualitas hidup yang baik hal ini dikarenakan keluarga jarang menemani lansia beraktivitas sehingga lansia sehingga lansia merasa kurang diperhatikan oleh keluarganya. Dari hasil penelitian diatas tidak sejalan dengan teori yang mengatakan bahwa semakin baik dukungan keluarga yang diberikan maka akan meningkatkan kaulitas hidup lansia.

Kualitas hidup lansia dipengaruhi oleh beberapa faktor, diantaranya dukungan keluarga. keluarga merupakan sistem dukungan utama bagi lansia

dalam mempertahankan kesehatannya (Ningrum, Tita Puspita; Okatiranti; Wati Desak Ketut Kencana, 2018). Peranan keluarga dalam perawatan lansia antara lain menjaga dan merawat lansia, mempertahankan dan meningkatkan status mental, mengantisipasi perubahan sosial ekonomi serta memberikan motivasi dukungan dan memfasilitasi kebutuhan spiritual bagi lansia. Bila dukungan keluarga tinggi maka dapat menurunkan angka kesakitan dan akan kematian yang akhirnya akan meningkatkan kualitas hidup lansia. Meningkatnya kesehatan akan meningkatkan kualitas hidup individu, dukungan keluarga diperlukan untuk meningkatkan kualitas hidup seseorang (Firmansyah et al., 2018).

Faktor lainnya adalah jenis kelamin berdasarkan hasil penelitian dominan lansia dengan berjenis kelamin perempuan. Hal ini sejalan dengan teori yang mengatakan laki-laki dan perempuan memiliki peran dan akses serta kontrol yang berbeda terhadap berbagai sumber daya sehingga kebutuhan atau hal-hal yang penting bagi laki-laki dan perempuan juga akan berbeda. Hal ini menunjukkan bahwa terdapat perbedaan aspek kehidupan dalam kaitannya dengan kualitas hidup laki-laki dan perempuan (Ekasari et al., 2018). Perempuan lebih sering dirumah daripada laki-laki, lebih banyak mengurus pekerjaan rumah ataupun mengurus anggota keluarga sehingga dapat membuat seseorang merasa kelelahan dan dapat menurunkan kualitas hidup.

Faktor lainnya karena tingkat pendidikan. Hasil penelitian ini terdapat lansia tingkat pendidikan pada perguruan tinggi. Berdasarkan hasil observasi dan wawancara lansia memiliki pengetahuan terkait bagaimana cara meningkatkan kualitas hidup lansia. Lansia tersebut mengatakan lebih banyak menghabiskan waktu di luar rumah berkumpul bersama komunitas komunitasnya dan lansia tersebut mengatakan untuk meningkatkan kualitas hidup seseorang harus lebih

banyak bersyukur. Hal ini sejalan dengan teori yang mengatakan Tingkat pendidikan merupakan salah satu faktor yang dapat mempengaruhi kualitas hidup, hasil penelitian menunjukkan bahwa signifikansi tinggi perbandingan pasien berpendidikan tinggi meningkatkan keterbatasan fungsional terkait masalah emosional dari waktu ke waktu dibandingkan pasien dengan pendidikan rendah. dan menemukan kualitas hidup yang lebih baik. untuk pasien berpendidikan tinggi dalam domain fisik dan fungsional, terutama dalam fungsi fisik, energi / kelelahan, fungsi sosial, dan keterbatasan dalam peran fungsi yang terkait dengan masalah emosional (Ekasari et al., 2018).

Faktor yang mempengaruhi dukungan keluarga yang kurang dikarenakan faktor dukungan instrumental lansia yang kebanyakan lansia melakukan aktivitas sendiri, keluarga jarang menemani lansia dikarenakan faktor kesibukan, dan lansia yang mengalami kejadian tragis atau kehilangan orang yang disayangi (Ayuni, 2020). Berdasarkan hasil wawancara bersama lansia mengatakan lansia jarang diperhatikan dengan keluarganya selama ini yang mengurusnya anaknya yang sudah meninggal. Sejak anaknya meninggal lansia tersebut tidak ada yang mengurusnya sehingga lansia tersebut kurang diperhatikan oleh keluarganya.

Berdasarkan hasil observasi dari peneliti seiring dengan pertambahan usia terdapat penurunan kondisi fisik, keterbatasan aktivitas akibat penyakit yang diderita, kurangnya rekreasi, kehilangan pasangangan hisup, dan keterbatasan ekonomi. Konsisi tersebut merupakan faktor yang dapat menurunkan kualitas hisup lansia.

3. Hubungan tingkat depresi dengan kualitas hidup lansia di wilayah kerja Puskesmas Samata Kelurahan Paccinongang.

Dari hasil analisis bivariat yang diperoleh *p-value*  $0,009 < 0,05$  yang berarti ada hubungan antara tingkat depresi dengan kualitas hidup lansia. Penelitian ini sejalan dengan penelitian yang dilakukan oleh terdapat hubungan bermakna antar kemungkinan depresi dengan kualitas hidup pada lanjut usia. Depresi mempunyai hubungan dengan kualitas hidup secara keseluruhan dengan domain kualitas hidup. Depresi dapat menimbulkan perubahan secara fisik, pemikiran, perasaan dan perilaku hal ini dapat menetap dan mengganggu aktivitas keseharian seseorang, sehingga dapat mengganggu kualitas hidup pada seseorang terutama lanjut usia (Dewi, 2014).

Berdasarkan hasil tabulasi silang, responden yang memiliki kualitas hidup baik dengan tingkat depresi normal yaitu sebesar 16,0%. Ada hubungan yang berpola negatif dengan maksud semakin tinggi kualitas hidup responden maka tingkat depresinya normal atau tidak mengalami depresi. Sebagian besar responden memiliki tingkat depresi yang ringan sebanyak 51,1% hal ini disebabkan karena faktor usia dimana dengan umur lanjut usia seseorang masih dapat melakukan aktivitas diluar rumah. Hal ini sejalan dengan penelitian yang dilakukan oleh (Fitriawan, Rizky Nur, 2018) menyatakan bahwa semakin tua umur seseorang maka kualitas hidupnya akan semakin menurun dan dapat mengakibatkan seseorang menjadi depresi. Dan kebanyakan di wilayah kelurahan paccinongang lansia dengan kualitas hidup yang buruk.

Hasil penelitian secara umum menunjukkan bahwa 33 orang (33,1%) mengalami tingkat depresi sedang dengan kualitas hidup yang buruk. Rendahnya kualitas hidup lansia disebabkan oleh sebagian besar lansia mengalami gangguan

pada sistem sensoriknya seperti gangguan penglihatan dan pendengaran yang sangat mempengaruhi aktivitas sehari-harinya. Sedangkan lansia yang mengalami tingkat depresi berat dengan kualitas hidup yang baik sebanyak 4 orang (4,3%). Berdasarkan hasil wawancara dengan responden lansia yang mengalami depresi karena kehidupannya yang kosong tidak dapat berbuat banyak untuk keluarganya, seiring dengan bertambahnya usia terjadi penurunan daya ingat. Banyak juga lansia yang memenuhi kebutuhannya sendiri sehingga lansia harus bekerja keras untuk bertahan hidup. Hasil tersebut menunjukkan bahwa ada hubungan antara tingkat depresi dengan kualitas hidup pada lansia yaitu semakin lansia tidak mengalami depresi maka semakin baik kualitas hidup lansia.

Hasil penelitian ini sejalan dengan penelitian yang dilakukan oleh Firmansyah et al., (2018) menunjukkan bahwa terdapat hubungan antara tingkat depresi dengan kualitas hidup pada lansia dengan nilai p value 0,001 dengan koefisien korelasi 0,413. Hal ini didukung oleh penelitian yang dilakukan oleh Utami et al., (2018) terdapat hubungan yang signifikan antara kemungkinan depresi dengan kualitas hidup pada lansia di Desa Surau Gadang dengan menunjukkan p-value sebesar 0,004.

Penelitian ini tidak sejalan dengan penelitian yang dilakukan oleh Mahadewi & Ardani, (2018) bahwa tingkat depresi dan kualitas hidup pada lansia di Panti Sosial Werdha Wana Seraya tidak signifikan secara statistik, namun dilihat dari nilai OR yang tinggi, tingkat depresi merupakan faktor risiko kualitas hidup yang buruk. Tingginya angka depresi pada lansia dapat disebabkan oleh berbagai faktor, antara lain faktor biologis, fisik, psikologis, dan sosial. Beberapa faktor pemicu depresi berat ditemukan pada responden dengan depresi berat

berdasarkan wawancara, berupa kecacatan dan ketidakmampuan lansia untuk beradaptasi dengan lingkungan sosial panti asuhan.

Faktor-faktor yang mempengaruhi depresi pada lansia antara lain perasaan pesimis, tidak berharga, tidak berdaya, kondisi kronis atau penyakit jangka panjang seperti penyakit jantung, PPOK, arthritis dan kanker, insomnia atau hipersomnia, kelelahan, kurang minat atau kemampuan untuk berkonsentrasi, kesedihan, penarikan. , ketakutan finansial dan pernyataan tentang bunuh diri (Rahayu & Usman, 2018).

Faktor lain yang mempengaruhi tingkat depresi lansia diantaranya faktor usia. Seiring bertambahnya usia tingkat depresi akan meningkat dikarenakan di dalam tubuh seseorang terdapat hormon yang dinamakan estrogen. Apabila hormon tersebut berkurang maka seseorang akan lebih mudah marah (Rhosma, 2014).

Berdasarkan hasil wawancara dan observasi terhadap lansia, lansia mengatakan kurang nyaman bersama keluarganya karena merasa kurang diperhatikan oleh keluarganya dan lansia tersebut mudah marah. Hal lain yang didapatkan pada penelitian ini lansia lebih mudah menangis dan sedih karena kehilangan seorang anak yang mengurusnya selama hidupnya.

Depresi pada lansia bisa dimulai dengan perasaan kesepian dan isolasi. Namun dengan adanya dukungan dari keluarga dapat membuat lansia merasa aman, merasa ada yang mendampingi, ada yang peduli dengan keberadaan lansia. Dukungan keluarga yang telah diberikan dapat membuat lansia merasa diperhatikan terutama mengenai masalah kesehatan. Dengan demikian lansia merasa terbantu dalam mencari solusi kesehatannya sehingga lansia memiliki coping adaptif dalam menyelesaikan suatu masalah. Dengan hal tersebut dapat



disimpulkan bahwa dukungan keluarga yang baik dapat membuat lansia merasa tenang dan lansia dapat memiliki coping yang baik dalam menyelesaikan masalah sehingga dapat menyebabkan lansia mengalami tingkat depresi ringan. (Shakdiah et al., 2019).

Dalam QS al-Hijr / 17:23 sebagai berikut:

قَالُوا لَا تَوْجَلْ إِنَّا نُبَشِّرُكَ بِغُلْمٍ عَلِيمٍ  
 قَالَ أَبَشَّرْتُمُونِي عَلَىٰ أَنْ مَسَّنِيَ الْكِبَرُ فِيمَ يُبَشِّرُونَنِي  
 قَالُوا بِشَرِّكَ بِالْحَقِّ فَلَا تَكُن مِّنَ الْقَاطِئِينَ

Terjemahnya:

(Mereka) berkata, “Jangan takut (karena) sesungguhnya Kami memberi kabar gembira kepadamu dengan (kelahiran) seorang anak yang saleh (Ishaq).”

Dia (Ibrahim) berkata, "Apakah Anda benar-benar memberi saya kabar baik, meskipun saya sudah tua. Jadi, dengan cara apa Anda memberi kabar baik?"

Mereka menjawab, “Kami menyampaikan kabar baik kepadamu dengan sebenarnya. Maka janganlah kamu termasuk orang yang putus asa.”

Dia (Ibrahim) berkata, "Apakah ada orang yang putus asa dari rahmat Tuhannya selain orang yang sesat?" (KEMENAG, 2022).

M. Quraish Shihab dalam tafsir Al-Misbah menafsirkan ayat di atas dengan menjelaskan bahwa setelah para tamu yaitu para malaikat melihat tanda-tanda ketakutan atau mendengar penyampaian Nabi Ibrahim as. Bahwa dia dan istrinya takut, maka mereka berkata, jangan, wahai Nabi Ibrahim. Takut dengan kedatangan kami dan karena kami tidak menyentuh makanan yang Anda sajikan,

kami sebenarnya datang untuk membuat Anda bahagia, yaitu untuk menyampaikan kabar baik kepada Anda, dengan kelahiran seorang putra yang kuat, tidak seperti anak yang lahir dari orang tua yang miskin dan kurang gizi . (KEMENAG, 2022).

Anak itu akan tumbuh dan menjadi orang yang bertakwa, yaitu berilmu. Anak yang dimaksud adalah Nabi Ishak. Dia, yaitu Nabi Ibrahim. Mengatakan setelah mendengar berita yang dianggapnya sangat aneh, apakah Anda, hai tamu-tamuku, tolonglah aku dengan kelahiran anak yang aku dambakan meskipun aku telah disentuh oleh penuaan, yaitu, aku telah lanjut usia, kekuatan telah melemah, dengan cara apa hal itu dapat dicapai? Yang terjadi yaitu kabar gembira yang kamu senangi, disini Nabi Ibrahim terkejut karena bagaimana mungkin seorang lelaki tua yang kekuatannya mulai melemah, kini bisa mendapatkan anak dari istrinya yang mandul dan tua juga. , mereka menjawab, "Kami membahagiakanmu, disertai kebenaran, yaitu yang melekat pada berita kami adalah kebenaran yang pasti akan sesuai dengan kenyataan, oleh karena itu janganlah kamu termasuk orang-orang yang putus asa." (KEMENAG, 2022).

Dia, yaitu Nabi Ibrahim. Said untuk membantah tuduhan bahwa ia telah putus asa bahwa, "Saya tidak pernah putus asa dari rahmat Allah karena saya memiliki kepercayaan penuh kepadanya dan kekuasaannya, apalagi tidak ada yang putus asa dari rahmat Tuhannya, kecuali orang-orang yang sesat, yaitu orang-orang yang tidak menemukan jalan kebenaran, dan tidak menyadari kebesaran dan kekuasaan Allah (KEMENAG, 2022).

Pada ayai ini terdapat kalimat yang menjelaskan perubahan pada psikologis lansia القَطِينِ artinya “putus asa” hal ini masuk dalam perubahan pada psikologis lansia yang menyebabkan lansia menjadi depresi. Seseorang yang

mudah putus asa akan membuat kurang percaya diri dan akan mengakibatkan harga diri rendah sehingga dapat terjadi isolasi sosial pada seseorang, menarik diri dari lingkungan dan lain sebagainya. Maka dari ini diharapkan agar tidak mudah berputus asa.

Ayat di atas menjelaskan bahwa kita sebagai umat Islam harus bertakwa kepada Allah dan selalu beribadah kepada-Nya serta beriman dengan segala kekuasaan-Nya agar kita tidak putus asa atas segala hal yang kita hadapi.

4. Hubungan dukungan keluarga dan tingkat depresi dengan kualitas hidup lansia di wilayah kerja Puskesmas Samata Kelurahan Paccinongang.

Hasil analisis multivariat menggunakan uji regresi logistik dengan taraf signifikan 0,05 diperoleh *p-value* untuk dukungan keluarga sebesar 0,009 dan tingkat depresi sebesar 0,009 karena *p-value* < 0,05 berarti hipotesis diterima bahwa terdapat hubungan yang signifikan antara keluarga dukungan dan tingkat depresi. dengan kualitas hidup lansia di Kelurahan Paccinongang dengan melihat besar nilai  $\exp(B)$  pada dukungan keluarga sebesar 11,232 dan tingkat depresi sebesar 0,293 menunjukkan bahwa dukungan keluarga memiliki pengaruh yang lebih besar pada kualitas hidup lansia dibandingkan dengan tingkat depresi.

Penelitian ini tidak sejalan dengan penelitian yang dilakukan oleh Sahuri et al., (2018) yang menunjukkan hasil bahwa penelitian ini tidak berhubungan signifikan secara statistik namun, depresi menjadi faktor penyebab akibat dari kualitas hidup yang buruk.

Keluarga menjadi tempat interaksi, saling ketergantungan dengan anggota lain untuk dukungan emosional, instrumental, informasional dan bermanfaat. Manusia adalah makhluk sosial yang akan selalu terlibat dalam hubungan dan ketergantungan yang merupakan bentuk dukungan dengan orang lain. Dukungan

yang diberikan dapat berupa dukungan positif maupun dukungan negatif. Bentuk dukungan positif dapat memberikan motivasi ke arah yang lebih baik, namun dukungan negatif akan berdampak buruk (M. Santoso, 2019).

Dukungan positif dari keluarga akan mempengaruhi aktivitas kehidupan sehari-hari, kondisi fisik dan kondisi mental. Berdampak pada semangat dengan bekerja untuk mencapai tujuan hidup, sehingga hasilnya akan maksimal. Namun dukungan keluarga yang negatif akan menimbulkan stres, ketidaknyamanan, kemalasan berperilaku, sehingga hasilnya tidak maksimal atau gagal, bahkan terkadang menimbulkan stres dan putus asa (M. Santoso, 2019). Tingkat depresi merupakan salah satu bentuk gangguan jiwa pada ranah perasaan (active atau mood disorder), yang ditandai dengan kemurungan, kelesuan, kurangnya gairah hidup, perasaan tidak berharga dan putus asa.

Teori di atas dapat disimpulkan bahwa dukungan keluarga akan memengaruhi kondisi emosional lansia ataupun kondisi psikologis lansia sehingga dengan dukungan keluarga yang baik dan tingkat depresi yang baik akan menunjukkan kualitas hidup lansia. Dukungan keluarga akan mempengaruhi mental lansia dan pada akhirnya akan mempengaruhi kualitas hidup lansia.

#### ***D. Keterbatasan Penelitian***

1. Keterbatasan metode penelitian yang menggunakan metode penelitian adalah pengumpulan data sekaligus sehingga kurang efektif dalam menganalisis yang mempengaruhi kualitas hidup lansia.
2. Keterbatasan peneliti adalah penggunaan bahasa yang sebagian besar lansia menggunakan bahasa Makassar sehingga peneliti harus melibatkan keluarganya dalam melakukan penelitian dengan membantu memahami lansia.

3. Keterbatasan peneliti adalah responden mengalami kesulitan menjawab pertanyaan yang dibagikan karena faktor usia dimana lansia mengalami penurunan fungsi fisik seperti penurunan pendengaran dan daya ingat.

#### ***E. Implikasi Keperawatan***

1. Peneliti

Hasil penelitian ini dapat dijadikan sebagai sarana untuk menambah pengetahuan dan wawasan peneliti terkait dukungan keluarga, tingkat depresi dan kualitas hidup lansia.

2. Lansia

Dalam penelitian ini diharapkan lansia mendapatkan dukungan yang baik dari keluarganya dan memperoleh kualitas hidup yang baik agar tercipta lansia mandiri yang sehat dan optimal.

3. Keluarga

Keluarga merupakan seseorang yang paling dekat dengan lansia sehingga diharapkan dapat mengetahui perannya dalam meningkatkan kualitas hidup lansia.

4. Bidang Pelayanan Keperawatan

Pelayanan keperawatan bagi kesehatan lansia dalam meningkatkan kualitas hidup lansia perlu ditingkatkan. Hasil penelitian terkait hubungan dukungan keluarga dan tingkat depresi dengan kualitas hidup lansia di wilayah kerja Puskesmas Samata Desa Pacinongang dapat dijadikan data untuk meningkatkan pelayanan profesional kesehatan, khususnya perawat agar lebih peka terhadap kondisi kesehatan lansia di wilayah kerja puskesmas masing-masing dalam hal peningkatan kualitas hidup, kehidupan lanjut usia. Dan juga bagi keluarga

diharapkan dapat lebih meningkatkan hubungan dengan lansia dalam hal merawat lansia untuk meningkatkan kualitas hidup lansia.

#### 5. Bidang Pendidikan Keperawatan

Penelitian ini hanya menunjukkan hubungan antara dukungan keluarga dan tingkat depresi dengan kualitas hidup lansia di wilayah kerja Puskesmas Samata Desa Pacinongang. Hasil penelitian ini dapat dijadikan sebagai data awal bagi perawat dalam keperawatan gerontik dan dalam bidang keperawatan jiwa. Masih banyak hal yang dapat diteliti dari segi dukungan keluarga, tingkat depresi dan kualitas hidup lansia yang nantinya dapat dikembangkan lebih lanjut dari segi wilayah dan memberikan intervensi terapi aktivitas seperti melakukan kegiatan membuat kerajinan untuk melihat kerja sama antara lansia dan keluarganya.



## **BAB V**

### **PENUTUP**

#### ***A. Kesimpulan***

1. Dukungan keluarga pada lansia di Kelurahan Paccinongang menunjukkan hasil rata-rata dalam kategori cukup, tingkat Depresi rata-rata dalam kategori ringan dan kualitas hidup lansia rata-rata dalam kategori buruk.
2. Adanya hubungan dukungan keluarga dengan kualitas hidup lansia di Kelurahan Paccinongang
3. Adanya hubungan antara tingkat depresi dengan kualitas hidup lansia di Kelurahan Paccinongang.
4. Dukungan keluarga memiliki pengaruh yang besar daripada tingkat depresi dalam mempengaruhi kualitas hidup lansia.

#### ***B. Saran***

1. Bagi petugas kesehatan puskesmas samata  
Semoga hasil penelitian ini dapat memotivasi perawat dalam menjalankan perannya dalam memberikan edukasi tentang dukungan keluarga, faktor-faktor yang mempengaruhi depresi dan kualitas hidup lansia dan keluarganya.
2. Bagi masyarakat  
Hasil penelitian ini diharapkan dapat menjadi informasi bagi masyarakat untuk dapat mendorong anggota keluarga untuk memberikan dukungan yang baik kepada lansia.
3. Bagi peneliti selanjutnya  
Bagi peneliti selanjutnya diharapkan penelitian ini dapat dilanjutkan lebih spesifik lagi tentang hubungan antara dukungan keluarga dan tingkat depresi dengan

kualitas hidup lansia dan memberikan intervensi dengan memberikan terapi aktivitas seperti melakukan kegiatan membuat kerajinan untuk melihat kerja sama antara lansia dan keluarganya.





## DAFTAR PUSTAKA

- Adiputra, I. M. S., Trisnadewi, N. W., Oktaviani, N. P. W., Munthe, S. A., Hulu, V. T., Budiastutik, I., Faridi, A., Ramadany, R., Fitriani, R. J., Tania, P. O. A., Rahmiati, B. F., Lusina, S. A., Susilawaty, A., Sianturi, E., & Suryana. (2021). *Metodologi Penelitian Kesehatan*. Yayasan Kita Menulis.
- Adriani, R. B., Sulistyowaty, D., Patriyani, R. E. H., Tarnoto, K. W., Susyanti, S., Suryanti, & Noer, R. . (2021). *Buku Ajar Keperawatan Gerontik*. CV. Adanu Abimata.
- Ady Waluya & Deris Muhamad. (2017). Hubungan Dukungan Keluarga Dengan Kualitas Hidup Lansia ( Studi Kasus : Kelurahan Sukamiskin Bandung ). *Jurnal Keperawatan BSI*, *V(2)*, 6.
- Anissa, M., Amelia, R., & Dewi, N. P. (2019). Gambaran Tingkat Depresi pada Lansia di Wilayah Kerja Puskesmas Guguk Kabupaten 50 Kota Payakumbuh. *Health & Medical Journal*, *1(2)*, 12–16. <https://doi.org/10.33854/heme.v1i2.235>
- Aniyati, S., & Kamalah, A. D. (2018). Gambaran Kualitas Hidup Lansia Di Wilayah Kerja Puskesmas Bojong I Kabupaten Pekalongan. *Jurnal Ilmiah Kesehatan Keperawatan*, *14(1)*. <https://doi.org/10.26753/jikk.v14i1.270>
- Arif, W. (2021). *Pngantar Promosi Kesehatan Jiwa*. CV. Literasi Nusantara Abadi.
- Avelina, Y., Baba, W. N., & Dhale, P. Y. (2020). Pengaruh Terapi Real Life Terhadap Depresi Lansia. In *Monograf*. NEM.
- Ayuni, D. Q. (2020). *Buku Ajar Asuhan Keperawatan pada Pasien Post Operasi Katarak*. Pustaka Galeri Mandiri.
- Brandolim Becker, N., Jesus, S. N. de, Viseu, J. N., Stobäus, C. D., Guerreiro, M., & Domingues, R. B. (2018). Depression and quality of life in older adults: Mediation effect of sleep quality. *International Journal of Clinical and Health Psychology*, *18(1)*, 8–17. <https://doi.org/10.1016/j.ijchp.2017.10.002>
- Dewi, S. R. (2014). *Buku Ajar Keperawatan Gerontik*. Deepublish.
- Djoar, R. kurniawan, & Anggarani, A. P. M. (2021). *Geriatric 2*. Syiah Kuala University Press.
- Domas Ayu Wardani, E., Retnaningsih, D., & Wulandari, P. (2020). Dukungan Keluarga Berhubungan Dengan Kualitas Hidup Lansia Demensia. *Jurnal Ners Widya Husada*,

7(2), 49–56.

Ekasari, M. F., Riasmini, N. M., & Hartini, T. (2018). *Meningkatkan kualitas hidup lansia konsep dan berbagai intervensi*. Wineka Media.

Elpinar, Indriastuti, D., & Susanti, R. W. (2019). Hubungan Dukungan Emosional Keluarga dan Kebutuhan Spiritual dengan Tingkat Stres Narapidana di Lembaga Pemasyarakatan Perempuan Kelas III Kendiri. *Jurnal Keperawatan*, 3(2), 1–9. <https://stikesks-kendari.e-journal.id/JK>

Erda, R., Harefa, C. M., Yulia, R., & Yunaspi, D. (2020). Hubungan Dukungan Keluarga dan Stres Dengan Kualitas Hidup Lansia Diabetes Mellitus Tipe II. *Jurnal Keperawatan*, 12(4), 1001–1010.

Ernawati, Mualif, R., & Marsito. (2019). Dukungan Keluarga Lansia dengan Kejadian Depresi di Desa Kajoran Kecamatan Karanggayam Kabupaten Kebumen. *University Research Colloquium 2019 STIKES PKU Muhammadiyah Gombong Dukungan*, 901–906.

Fatwa, A., Awaru, T., & Bahar, B. (2021). Gambaran Status Gizi dan Kualitas Hidup Lansia di Wilayah Pedesaan Overview of Nutritional Status and Quality of Life Older People in Rural Area. *Gorontalo Journal of Nutrition and Dietetic*, 1(1), 22–29.

Firmansyah, I., Sasmiyanto, & Dewi, S. R. (2018). Hubungan Tingkat Depresi Dengan Kualitas Hidup Pada Lansia Di Kelurahan Jember Kidul Kecamatan Kaliwates Kabupaten Jember. *Fakultas Ilmu Kesehatan. Universitas Muhammadiyah Jember*.

Fitria, Yuli. (2021). Ageisme: Diskriminasi Usia, Harga Diri dan Kesejahteraan Psikologi Lansia. *Healthy*, 10(1), 22–31.

Fitria, Yulia. (2021). *Psikologi Keperawatan*. Media Sains Indonesia.

Friska, B., Usraleli, U., Idayanti, I., Magdalena, M., & Sakhnan, R. (2020). The Relationship Of Family Support With The Quality Of Elderly Living In Sidomulyo Health Center Work Area In Pekanbaru Road. *Jurnal Proteksi Kesehatan*, 9(1), 1–8. <https://doi.org/10.36929/jpk.v9i1.194>

Handayani, R., & Oktaviani, E. (2018). Hubungan Spiritualitas Dengan Depresi Pada Lansia Di Panti Sosial Tresna Werdha (Pstw) Sabai Nan Aluih Sicincin. *Jurnal Endurance*, 3(1), 14. <https://doi.org/10.22216/jen.v3i1.2219>

- Hanum, P., & Lubis, R. (2017). Hubungan Karakteristik Dan Dukungan Keluarga Lansia Dengan Kejadian Stroke Pada Lansia Hipertensi Di Rumah Sakit Umum Pusat Haji Adam Malik Medan Support from the Elderly Families, Stroke in the Elderly with Hypertension. *Jumantik*, 3(1), 72–88.
- Hariyanto, P. K. Y., Utomo, M. F. P., Paramita, N. P. C., Baswara, C. G. P. K., & Yuliyatni, P. C. D. (2020). Prevalensi dan gambaran karakteristik kejadian depresi pada pasien geriatri di Unit Pelayanan Terpadu (UPT) Kesehatan Masyarakat (Kesmas) Dawan I Klungkung, Bali, Indonesia. *Intisari Sains Medis*, 11(1), 296. <https://doi.org/10.15562/ism.v11i1.557>
- Herdayani, M. (2020). *Komuting dan Masyarakat Urban*. Intelegensia Media.
- Hutagalung, M. S. (2019). *Panduan Lengkap Stroke mencegah, mengobati dan menyembuhkan*. Media Nusa.
- KEMENAG. (2022). *Al-Quran KEMENAG*. [quran.kemenag.go.id](http://quran.kemenag.go.id)
- Lumonggalubis, N. (2016). *Depresi Tinjauan Psikologi Edisi Pertama*. Kencana.
- Mahadewi, G. A., & Ardani, G. A. I. (2018). Hubungan Tingkat Depresi dengan Kualitas Hidup pada Lansia di Panti Sosial Werdha Wana Seraya Denpasar Bali. *E-Jurnal Medika*, 7(8), 1–8.
- Mardiana, I. (2019). *Digital Digital Repository Repository Universitas Universitas Jember Jember Digital Digital Repository Repository Universitas Universitas Jember Jember*.
- Monika, R., Setiawan, A., & Nurviyandari, D. (2020). Partisipasi Sosial Dan Kepuasan Hidup Lanjut Usia Di Panti Sosial Tresna Werdha Wilayah Yogyakarta. *Jurnal Kesehatan Samodra Ilmu*, 11(1), 94–103. <https://doi.org/10.55426/jksi.v11i1.19>
- Mutaqin, J. Z. (2017). Lansia Dalam Al-Qur'an Kajian Term (Tafsir Asy-Syaikh, Al-Kibar, Al- Ajuz, Ardzal Al-Umur). *Universitas Islam Negeri Walisongo*, 6.
- Nazir, A. (2011). *Metode Penelitian*. Ghalia Indonesia.
- Ningrum, t. . dkk. (2017). Hubungan Dukungan Keluarga dengan Kualitas Hidup Lansia. *Jurnal Keperawatan*, 5(20), 83–88.
- Nototadmojo. (2010). *Metodologi Penelitian Kesehatan*.
- Nursalam. (2017). *Metodologi Penelitian Ilmu Keperawatan. Edisi 4 (By S)*. Salemba Medika.

- Pilania, M., Yadav, V., Bairwa, M., Behera, P., Gupta, S. D., Khurana, H., Mohan, V., Baniya, G., & Poongothai, S. (2019). Prevalence of depression among the elderly (60 years and above) population in India, 1997-2016: A systematic review and meta-analysis. *BMC Public Health*, 19(1), 1–18. <https://doi.org/10.1186/s12889-019-7136-z>
- Radiani, Z. F. (2018). *Hubungan Dukungan Keluarga Dengan Kualitas Hidup Lansia Yang Mengalami Hipertensi Di Wilayah Kerja Puskesmas Mandalle Kabupaten Pangkep*. Universitas Hasanuddin.
- Rahayu, D. Y. S., & Usman, R. D. (2018). *Model Sempel Pengkajian Model Keperawatan Gerontik Pada Lansia Pesisir*. Media Aesculapiuus.
- Rahmadhani, S., & Wulandari, A. (2019). Gambaran Kualitas Hidup Lansia di Desa Bhuana Jaya Tenggara Seberang. *Jurnal Kesehatan Pasak Bumi Kalimantan*, 2(2), 89–96.
- Rahmawati, I. M. H., & Rosyidah, I. (2020). *Modul Terapi Family Psychoeducation (FPE) Untuk Keluarga*. Media Nusa Creative.
- Rantung, J. (2019). Gambaran Tingkat Depresi Pada Lanjut Usia Di Wilayah Kerja Puskesmas Parongpong. *Jurnal Skolastik Keperawatan*, 5(2), 177–184. <https://doi.org/10.35974/jsk.v5i2.2195>
- Rhosma, D. S. (2014). *Buku Ajar Keperawatan Gerontik*. Deepublish. <https://books.google.co.id/books?id=3FmACAAAQBAJ&pg=PA5&dq=tipe+lansia&hl=id&sa=X&ved=2ahUKEwiU0YWXh83tAhXSfn0KH7FDikQ6AEwAXoECAMQAg#v=onepage&q=tipe lansia&f=false>
- RI, K. K. (2021). *Lansia Bahagia Bersama Keluarga*. Kamis 17 Juni. <https://www.kemkes.go.id/article/view/21061700001/lansia-bahagia-bersama-keluarga.html>
- RI, P. D. dan I. K. (2020). *Situaasi Kesehatan Jiwa Di Indonesia*.
- Rini Andriyani, Y. A. A. U. (2019). Hubungan Dukungan Keluarga Terhadap Depresi Dan Interaksi Sosial Pada Lansia. *Afiasi: Jurnal Kesehatan Masyarakat*, 4(3), 105–111. <http://afiasi.unwir.ac.id>
- Riyanto, S., & Hatmawan, A. A. (2020). *Metode Riset Kuantitatif Penelitian di Bidang Manajemen, Teknik, Pendidikan dan Eksperimen*. Deepublish.

- Roflin, E., Liberty, I. A., & Pariyana. (2021). *Populasi, Sampel, Variabel dalam penelitian kedokteran*. PT. Nasya Expanding Management.
- Sahuri, S., Salim, N. A., & Antara, A. N. (2018). *Hubungan Dukungan Keluarga Dengan Kualitas Hidup Lansia Di Dusun Sanggrahan, Desa Caturharjo, Kabupaten Sleman*. 454–462.
- Santoso, H., & Ismail, A. (2012). *Memahami Krisis Lanjut Usia: Uraian Medis dan Pedagogis Pastoral*. Gunung Mulia.
- Santoso, M. (2019). Review Article Dukungan Keluarga Meningkatkan Kualitas Hidup Lansia. *Jurnal Litbang Sukowati : Media Penelitian Dan Pengembangan*, 2(2), 10. <https://doi.org/10.32630/sukowati.v2i2.71>
- Selatan, B. P. S. S. (2020). *Profil Penduduk Lanjut Usia Sulawesi Selatan*. Badan Pusat Statistik Sulawesi Selatan.
- Setiyorini, E., & Wulandari, N. A. (2018). *Asuhan Keperawatan Lanjut Usia Dengan Penyakit Degeneratif*. Tim MNC Publishing.
- Shakdiah, F., Ibnu, F., & Zakiyah, A. (2019). *Hubungan Dukungan Keluarga Dengan Tingkat Depresi Pada Lansia Di Masa Pandemi Covid 19 Di Dusun Sukorsme Desa Durensewu, Kecamatan Pandaan, Kabupaten Pasuruan*.
- Sinaga, M. (2017). *Riset Kesehatan*. Deepublish.
- Sitanggang, Yeni Ferawati, D. (2021). *keperawatan gerontik*. Yayasan Kita Menulis.
- Smamora, B. (2012). *Analisis Multivariat Pemasaran*. Gramedia.
- Sunarti, S., Ratnawati, R., Nugrahenny, D., Mattalitti, G. N. M., Ramadhan, R., Budiarto, R., Pratiwi, I. C., & Prakosa, A. G. (2019). *Prinsip Dasar Kesehatan Lanjut Usia (Geriatric)*. UB Press.
- Syihabuddin, Q. (2020). *Depresi menurut al-Quran jenis, pengertian dan 7 terapi qurani*. Republika.Co.Id. uin-suka.ac.id
- Thamher, S. (2012). *Kesehatan Usia Lanjut dengan Pendekatana Asuhan Keperawatan*. Salemba Medika.
- Utami, A. W., Gusyaliza, R., & Ashal, T. (2018). Hubungan Kemungkinan Depresi dengan Kualitas Hidup pada Lanjut Usia di Kelurahan Surau Gadang Wilayah Kerja Puskesmas Nanggalo Padang. *Jurnal Kesehatan Andalas*, 7(3), 417.

<https://doi.org/10.25077/jka.v7i3.896>

- Walayu, A., & Muhamad, D. (2018). Hubungan dukungan keluarga dengan Kualitas Hidup Lansia di RW 10 Kelurahan Cisarua Wilayah Kerja Puskesmas Sukabumi Kota Sukabumi. *Lentera Jurnal Ilmu Kesehatan Dan Keperawatan*, *1*, 71–82. <https://jurnal.ummi.ac.id/index.php/lentera/article/view/215/84>
- Wang, W. L., Liang, S., Zhu, F. L., Liu, J. Q., Wang, S. Y., Chen, X. M., & Cai, G. Y. (2019). The prevalence of depression and the association between depression and kidney function and health-related quality of life in elderly patients with chronic kidney disease: A multicenter cross-sectional study. *Clinical Interventions in Aging*, *14*, 905–913. <https://doi.org/10.2147/CIA.S203186>
- Widi, W. (2021). *Depresi pada Lansia dimasa Pandemi Covid 19*. Tim MNC Publishing.
- Wiraini, T. P., Zuhra, R. M., & Hasneli, Y. (2021). Lansia Pada Masa COVID-19. *Keperawatan*, *1*, 44–53.
- Wiratama, I., Istiningtyas, A., & Nurlaili, A. P. (2020). *Hubungan Dukungan Keluarga Dengan Tingkat Depresi Pada Lansia Di Wilayah Kerja Puskesmas Sibela Surakarta*.
- Yulianto, B. (2020). *Perilaku Pengguna APD sebagai Alternatif meningkatkan Kinerja Karyawan yang Terpapar Bising Intensitas Tinggi*. Scopindo.
- Yullianto, B. (2020). *Perilaku Pengguna APD Sebagai Alternatif Meningkatkan Kinerja yang Terpapar Bising Intensitas Tinggi*. Scopindo Media Pustaka.



**L**

**A**

**M**

**P**

**I**

**R**

**A**

**N**



**Lampiran 1**

**PERMOHONAN MENJADI RESPONDEN**  
*(Informed Consent)*

Kepada Yth.  
Calon responden  
Di –  
Tempat  
Dengan hormat,

Saya yang bertanda tangn dibawah ini adalah mahasiswa Program Studi Ilmu

Keperawatan UIN Alauddin Makassar.

Nama : Ghina Syafira Yulianti Syam  
NIM : 70300118029  
Alamat : Permata Sudiang Raya H9/08

Akan mengadakan penelitian dengan judul “**Hubungan Dukungan Keluarga dan Tingkat Depresi dengan Kualitas Hidup Lansia di Wilayah Kerja Puskesmas Samata Kelurahan Paccinongang**”.

Untuk keperluan tersebut saya memohon kesediaan dari Bapak/Ibu untuk menjadi responden dalam penelitian ini dan menandatangani lembar persetujuan menjadi responden, selanjutnya saya mengharapkan Bapak/Ibu untuk mengikuti prosedur yang kami berikan dengan kejujuran dan jawaban anda dijamin kerahasiaannya dan penelitian ini akan bermanfaat semaksimal mungkin. Jika Bapak/Ibu tidak bersedia menjadi responden, maka tidak ada sanksi bagi Bapak/Ibu.

Atas perhatian dan kerja sama Bapak/Ibu kami ucapkan terima kasih.

Gowa, 2022

Peneliti

**(GHINA SYAFIRA YULIANTI SYAM )**



**Lampiran 2**

Kode Responden :

**LEMBAR PERSETUJUAN MENJADI RESPONDEN**

Saya yang bertanda tangan di bawah ini :

Inisial responden :

Usia :

Dengan ini menyatakan bahwa saya telah mendapatkan penjelasan maksud dari pengumpulan data untuk penelitian tentang **“Hubungan Dukungan Keluarga dan Tingkat Depresi dengan Kualitas Hidup Lansia di Wilayah Kerja Puskesmas Samata Kelurahan Paccinongang”**. Untuk itu secara sukarela saya menyatakan bersedia menjadi responden penelitian tersebut. Adapun bentuk kesediaan saya adalah bersedia mengisi kuesioner. Demikian pernyataan ini saya buat dengan sebenarnya dan dengan penuh kesadaran tanpa paksaan.

Gowa, 2022

Responden

UNIVERSITAS ISLAM NEGERI  
**ALAUDDIN**  
M A K A S S A R ( )

### Lampiran 3

#### Instrument penelitian

Petunjuk pengisian:

1. Semua pertanyaan harus dijawab.
2. Berilah tanda ceklist (√) pada tempat yang disediakan dan isilah titik-titik jika ada pertanyaan yang harus dijawab.
3. Setiap pertanyaan diisi dengan satu jawaban.
4. Bila ada yang kurang dimengerti dapat ditanyakan pada peneliti.

#### DATA DEMOGRAFI

1. Tanggal Pengambilan Data :
2. Nama :
3. Usia : thn
4. Agama :
5. Suku :
6. Jenis kelamin :  1. Laki-laki  2. Perempuan
7. Status Pernikahan:  1. Kawin  2. Belum kawin  
3. cerai mati  4. Cerai hidup
8. Riwayat Pekerjaan:  1. Tidak bekerja  2. Buruh  
3. wiraswasta  4. PNS/TNI/POI
5. Pegawai Swasta  6. Lain-lain
9. Pendidikan terakhir:  1. Tidak tamat SD  2. SD  
3. SMP  4. SMA   
5. perguruan tinggi
10. Tinggal bersama keluarga :  1. Ya  2. Tidak

## Lampiran 4

### Kuesioner Dukungan Keluarga

Kuesioner ini terdiri dari 20 pertanyaan terkait dukungan keluarga yang meliputi 4 domain yaitu dukungan emosional, dukungan instrumental, dukungan informasi, dan dukungan penghargaan.

Isilah setiap pertanyaan dengan memberikan tanda ceklist (√) pada salah satu kolom sesuai dengan ketentuan sebagai berikut:

1. TP : Tidak Pernah
2. J : Jarang
3. S : Sering
4. SL : Selalu

NO	PERTANYAAN	TP	J	S	SL
		1	2	3	4
<b>Dukungan emosional</b>					
1.	Keluarga adalah tempat tinggal yang nyaman dan tenang bagi saya				
2.	Keluarga memberikan perhatian dengan menciptakan suasana lingkungan rumah yang aman bagi saya untuk melakukan aktivitas				
3.	Keluarga memberikan kepercayaan kepada saya untuk melakukan aktivitas sehari-hari				
4.	Keluarga mendengarkan curahan hati saya ketika saya sedih				
5.	Keluarga memberikan kasih sayang kepada saya dalam melakukan aktivitas sehari-hari				
<b>Dukungan instrumental</b>					
6.	Keluarga memberi fasilitas yang saya perlukan untuk melakukan aktivitas (seperti: alat mandi, makan dan berjalan)				
7.	Keluarga meluangkan waktu untuk menemani saya beraktivitas				
8.	Keluarga menyediakan transportasi yang mempermudah saya melakukan aktivitas				
9.	Keluarga mengantar saya kemana saya akan pergi				
10.	Keluarga membantu saya ketika saya mengalami kendala dalam melakukan aktivitas sehari-hari (seperti: makan, minum, buang air besar/kecil)				
<b>Dukungan informasi</b>					
11.	Keluarga mencari informasi mengenai masalah kesehatan yang saya alami melalui majalah dan orang yang ahli				
12.	Keluarga menyarankan saya untuk berkunjung ke posyandu lansia				
13.	Keluarga mengingatkan hal-hal yang harus dihindari yang dapat membuat saya terserang penyakit.				
14.	Keluarga mengingatkan saya untuk tetap menjaga kesehatan				

15.	Keluarga memberikan solusi permasalahan aktivitas sehari-hari				
<b>Dukungan penghargaan</b>					
16.	Keluarga membimbing saya agar tetap menjaga kondisi kesehatan				
17.	Keluarga menghormati setiap keputusan yang diungkapkan oleh saya				
18.	Keluarga menunjukkan bahwa keluarga mempedulikan saya				
19.	Keluarga menyarankan saya agar tetap menjalin hubungan sosial dengan orang lain/rekan sebaya				
20.	Keluarga memotivasi saya untuk tetap melakukan hobi (seperti: menjahit, berkebun dan melukis)				





UNIVERSITAS ISLAM NEGERI  
**ALAUDDIN**  
M A K A S S A R

## Lampiran 5

### Kuesioner Skala Depresi Geriatric

#### *(Geriatric Depression Scale)*

Beri tanda (√) pada kolom yang sudah disediakan sesuai dengan yang Bapak/Ibu rasakan selama ini.

NO	PERTANYAAN	YA	TIDAK
1.	Apakah anda puas dengan kehidupan anda		
2.	Apakah anda telah meninggalkan banyak kegiatan dan minat/kesenangan anda		
3.	Apakah anda merasa kehidupan anda kosong		
4.	Apakah anda sering merasa bosan		
5.	Apakah anda mempunyai semangat yang baik setiap saat		
6.	Apakah anda merasa takut sesuatu yang buruk akan terjadi pada anda		
7.	Apakah anda bahagia untuk sebagian besar hidup anda		
8.	Apakah anda sering tidak berdaya		
9.	Apakah anda lebih sering di rumah dari pada pergi keluar dan mengerjakan sesuatu hal yang baru		
10.	Apakah anda merasa mempunyai banyak masalah dengan daya ingat anda dibandingkan kebanyakan orang		
11.	Apakah anda pikir bahwa kehidupan anda saat ini menyenangkan		
12.	Apakah anda merasa tidak berharga seperti perasaan anda saat ini		
13.	Apakah anda merasa penuh semangat		
14.	Apakah anda merasa bahwa keadaan anda tidak ada harapan		
15.	Apakah anda pikir bahwa orang lain, lebih baik keadaannya dari pada anda		

Penilaian:

- Setiap jawaban yang sesuai dengan kunci mendapat nilai 1

- Skor 5-9 mengalami depresi ringan
- Skor >10 risiko depresi berat



## Lampiran 6

### Kuesioner Kualitas Hidup Lansia

#### WHOQOL-OLD

Pertanyaan berikut ini menyangkut perasaan anda terhadap kualitas hidup, kesehatan dan hal-hal lain dalam hidup anda. Pilihlah jawaban yang menurut anda paling sesuai!

No	Deskripsi	Lingkari Jawaban Anda				
		Sangat Tidak Puas	Tidak Puas	Tidak satupun antara puas maupun tidak puas	Puas	Sangat Puas
<b>1. Kemampuan Sensorik</b>						
1	Bagaimana perasaan anda ketika tidak mampu menggunakan (panca) indera mata/telinga/hidung/lidah/kulit sehingga mempengaruhi kehidupan anda sehari-hari?	1	2	3	4	5
2	Bagaimana perasaan anda ketika fungsionalitas sensorik mata/telinga/hidung/lidah/kulit dan hal itu mempengaruhi kehidupan anda sehari-hari?	1	2	3	4	5
3	Bagaimana perasaan anda ketika anda kehilangan kemampuan sensorik mata/telinga/hidung/lidah/kulit dan hal itu mempengaruhi partisipasi anda di berbagai aktifitas?	1	2	3	4	5
4	Bagaimana perasaan anda ketika anda mengalami masalah dengan fungsionalitas sensorik mata/telinga/hidung/lidah/kulit dan itu mempengaruhi kehidupan anda dalam beraktifitas?	1	2	3	4	5
<b>2. Kematian</b>						
5	Apakah anda memikirkan situasi ketika menjelang ajal?	1	2	3	4	5
6	Apakah anda khawatir tidak mampu mencegah kemaian?	1	2	3	4	5
7	Apakah anda takut meninggal?	1	2	3	4	5
8	Apakah anda takut akan rasa sakit ketika menjelang ajal?	1	2	3	4	5
<b>3. Aktifitas Di Masa Lalu, Masa Sekarang, Dan Masa Depan</b>						



9	Apakah anda merasa bahagia dengan hal-hal yang anda harapkan (untuk terjadi) di masa depan?	1	2	3	4	5
10	Apakah anda puas dengan berbagai kesempatan yang anda miliki untuk terus meraih prestasi?	1	2	3	4	5
11	Bagaimana perasaan anda ketika anda menerima penghargaan dan pengakuan yang layak anda terima dalam hidup anda?	1	2	3	4	5
12	Apakah anda puas dengan apa yang telah anda capai dalam kehidupan anda?	1	2	3	4	5
<b>4.Partisipasi Sosial</b>						
13	Apakah anda puas dengan cara anda memanfaatkan waktu anda?	1	2	3	4	5
14	Apakah anda puas dengan tingkat aktifitas anda?	1	2	3	4	5
15	Bagaimana perasaan anda ketika anda memiliki kegiatan yang cukup dalam kehidupan sehari-hari?	1	2	3	4	5
16	Apakah anda puas dengan kesempatan yang anda miliki untuk berpartisipasi dalam masyarakat?	1	2	3	4	5
<b>5.Otonomi</b>						
17	Apakah anda merasakan kebebasan dalam membuat keputusan?	1	2	3	4	5
18	Bagaimana perasaan anda mengenai kemampuan untuk mengendalikan masa depan anda?	1	2	3	4	5
19	Bagaimana perasaan anda ketika anda mampu elakukan hal-hal yang anda suka?	1	2	3	4	5
20	Orang-orang disekitar anda menghargai dan menghormati kebebasan anda?	1	2	3	4	5
<b>6.Kedekatan</b>						
21	Bagaimana perasaan anda mengenai kebersamaan dalam hidup?	1	2	3	4	5
22	Bagaimana perasaan anda tentang rasa cinta dalam kehidupan anda?	1	2	3	4	5
23	Bagaimana perasaan anda jika anda memiliki kesempatan untuk mencintai?	1	2	3	4	5
24	Bagaimana perasaan anda jika anda memiliki kesempatan untuk dicintai?	1	2	3	4	5

**Keterangan:**

Pana indera dan fungsionalitas sensorik

1. Mata : penglihatan jelas, tidak kabur/buram, tidak bisa melihat

2. Telinga : pendengaran jelas, tidak samar-samar, tidak berdenging, tidak tuli.
3. Hidung : bisa mencium bau yang sesuai
4. Lidah : bisa membedakan rasa asin, manis, pahit dan asam.
5. Kulit : bisa merasakan sentuhan dan rasa sakit (seperti ditusuk jarum, dicubit, terbentur, dan lain sebagainya).



## OUTPUT HASIL ANALISIS

### 1. Analisis univariat

<b>agama</b>					
		Frequency	Percent	Valid Percent	Cumulative Percent
Valid	islam	93	98.9	98.9	98.9
	kristen	1	1.1	1.1	100.0
	Total	94	100.0	100.0	

<b>Umur</b>					
		Frequency	Percent	Valid Percent	Cumulative Percent
Valid	1	38	40.4	40.4	40.4
	2	25	26.6	26.6	67.0
	3	20	21.3	21.3	88.3
	4	6	6.4	6.4	94.7
	5	4	4.3	4.3	98.9
	6	1	1.1	1.1	100.0
	Total	94	100.0	100.0	

<b>Suku</b>					
		Frequency	Percent	Valid Percent	Cumulative Percent
Valid	makassar	82	87.2	87.2	87.2
	bugis	7	7.4	7.4	94.7
	lain-lain	5	5.3	5.3	100.0
	Total	94	100.0	100.0	

<b>jenis kelamin</b>					
		Frequency	Percent	Valid Percent	Cumulative Percent
Valid	laki-laki	26	27.7	27.7	27.7
	perempuan	68	72.3	72.3	100.0
	Total	94	100.0	100.0	

<b>status pernikahan</b>					
		Frequency	Percent	Valid Percent	Cumulative Percent
Valid	kawin	89	94.7	94.7	94.7
	cerai mati	5	5.3	5.3	100.0
	Total	94	100.0	100.0	

<b>status pekerjaan</b>					
		Frequency	Percent	Valid Percent	Cumulative Percent
Valid	tidak bekerja	70	74.5	74.5	74.5
	buruh	12	12.8	12.8	87.2
	wiraswasta	4	4.3	4.3	91.5
	lain-lain	8	8.5	8.5	100.0
	Total	94	100.0	100.0	

pendidikan terakhir					
		Frequency	Percent	Valid Percent	Cumulative Percent
Valid	tidak tamat SD	30	31.9	31.9	31.9
	SD	40	42.6	42.6	74.5
	SMP	11	11.7	11.7	86.2
	SMA	5	5.3	5.3	91.5
	Perguruan Tinggi	8	8.5	8.5	100.0
	Total	94	100.0	100.0	

tinggal bersama keluarga					
		Frequency	Percent	Valid Percent	Cumulative Percent
Valid	ya	88	93.6	93.6	93.6
	tidak	6	6.4	6.4	100.0
	Total	94	100.0	100.0	

dukungan keluarga					
		Frequency	Percent	Valid Percent	Cumulative Percent
Valid	kurang	24	25.5	25.5	25.5
	cukup	39	41.5	41.5	67.0
	baik	31	33.0	33.0	100.0
	Total	94	100.0	100.0	

tingkat depresi					
		Frequency	Percent	Valid Percent	Cumulative Percent
Valid	normal	25	26.6	26.6	26.6
	ringan	48	51.1	51.1	77.7
	berat	21	22.3	22.3	100.0
	Total	94	100.0	100.0	

kualitas hidup					
		Frequency	Percent	Valid Percent	Cumulative Percent
Valid	buruk	60	63.8	63.8	63.8
	baik	34	36.2	36.2	100.0
	Total	94	100.0	100.0	

## 2. Analisis bivariat

dukungan keluarga * kualitas hidup Crosstabulation					
			kualitas hidup		Total
			buruk	baik	
dukungan keluarga	kurang	Count	19	5	24
		% within dukungan keluarga	79.2%	20.8%	100.0%
		% within kualitas hidup	31.7%	14.7%	25.5%
	% of Total	20.2%	5.3%	25.5%	
	cukup	Count	37	2	39
		% within dukungan keluarga	94.9%	5.1%	100.0%
% within kualitas hidup		36.2%	5.3%	41.5%	

		% within kualitas hidup	61.7%	5.9%	41.5%
		% of Total	39.4%	2.1%	41.5%
	baik	Count	4	27	31
		% within dukungan keluarga	12.9%	87.1%	100.0%
		% within kualitas hidup	6.7%	79.4%	33.0%
		% of Total	4.3%	28.7%	33.0%
Total	Count	60	34	94	
	% within dukungan keluarga	63.8%	36.2%	100.0%	
	% within kualitas hidup	100.0%	100.0%	100.0%	
	% of Total	63.8%	36.2%	100.0%	

Chi-Square Tests			
	Value	df	Asymptotic Significance (2-sided)
Pearson Chi-Square	53.547 <sup>a</sup>	2	.000
Likelihood Ratio	58.843	2	.000
Linear-by-Linear Association	29.813	1	.000
N of Valid Cases	94		

a. 0 cells (.0%) have expected count less than 5. The minimum expected count is 8,68.

tingkat depresi * kualitas hidup Crosstabulation					
			kualitas hidup		Total
			buruk	baik	
tingkat depresi	normal	Count	10	15	25
		% within tingkat depresi	40.0%	60.0%	100.0%
		% within kualitas hidup	16.7%	44.1%	26.6%
		% of Total	10.6%	16.0%	26.6%
	ringan	Count	33	15	48
		% within tingkat depresi	68.8%	31.3%	100.0%
		% within kualitas hidup	55.0%	44.1%	51.1%
		% of Total	35.1%	16.0%	51.1%
	berat	Count	17	4	21
		% within tingkat depresi	81.0%	19.0%	100.0%
		% within kualitas hidup	28.3%	11.8%	22.3%
		% of Total	18.1%	4.3%	22.3%
Total	Count	60	34	94	
	% within tingkat depresi	63.8%	36.2%	100.0%	
	% within kualitas hidup	100.0%	100.0%	100.0%	
	% of Total	63.8%	36.2%	100.0%	

Chi-Square Tests			
	Value	df	Asymptotic Significance (2-sided)
Pearson Chi-Square	9.319 <sup>a</sup>	2	.009
Likelihood Ratio	9.300	2	.010
Linear-by-Linear Association	8.534	1	.003
N of Valid Cases	94		

a. 0 cells (.0%) have expected count less than 5. The minimum expected count is 7,60.

3. Analisis multivariat

		Variabels in the Equation							
		B	S.E.	Wald	df	Sig.	Exp(B)	95% C.I. for EXP(B)	
								Lower	Upper
Step 1 <sup>a</sup>	tingkat depresi	-1.226	.443	7.659	1	.006	.293	.123	.699
	dukungan keluarga	2.419	.541	19.970	1	.000	11.232	3.888	32.448
	Constant	-3.717	1.250	8.835	1	.003	.024		

a. Variabel(s) entered on step 1: tingkat depresi, dukungan keluarga.





KEMENTERIAN AGAMA REPUBLIK INDONESIA  
UNIVERSITAS ISLAM NEGERI ALAUDDIN MAKASSAR  
FAKULTAS KEDOKTERAN DAN ILMU KESEHATAN

Kampus I : Jalan Sultan Alauddin No. 63 Makassar  
Kampus II : Jalan H.M. Yasin Limpo No. 36 Rongeng Palong-Gowa (0411) 841879 Fax. (0411) 8221400  
Email: fkk.uin-alauddin.ac.id

Nomor : B- 555 /Un.06/FKIK/PP.00.9/01/2022  
Sifat : Penting  
Lampiran : -  
Perihal : Permohonan Izin Pengambilan Data Awal

Gowa, 31 Januari 2022

Kepada Yth :  
Kepala Puskesmas Samata Kab. Gowa  
Di  
Tempat

Assalamu 'Alaikum Wr. Wb.

Dengan hormat, disampaikan bahwa mahasiswa UIN Alauddin Makassar Yang tersebut dibawah ini :

Nama : Ghina Syafira Yullanti Syam  
NIM : 70300118029  
Fakultas/Jurusan : Kedokteran dan Ilmu Kesehatan/Keperawatan  
Semester : VII (Tujuh)  
Data : Jumlah Lansia di Wilayah Samata dan Lansia yang Mengalami Depresi

Bermaksud melakukan penelitian dalam rangka penyusunan skripsi sebagai salah satu Syarat Untuk Memperoleh gelar sarjana. Adapun judul skripsi :

"Hubungan Dukungan Keluarga Terhadap Tingkat Depresi Lansia."

Untuk maksud tersebut kami memohon kepada Bapak/Ibu kiranya berkenan memberi izin untuk mengambil data awal .

Demikian permohonan kami, atas perhatian dan bantuan Bapak/Ibu diucapkan terimakasih.

Wassalam

a.n. Dekan Fakultas Kedokteran dan Ilmu Kesehatan  
Wakil Dekan Bidang Akademik



Tembusan:  
- Dekan FKIK UIN Alauddin Makassar (sebagai laporan)



**PEMERINTAH KABUPATEN GOWA  
DINAS PENANAMAN MODAL DAN  
PELAYANAN TERPADU SATU PINTU**

Jl. Masjid Raya No. 38 Tlp. 0411-887188 Sungguminasa 92111

Sungguminasa, 4 Februari 2022

**Kepada Yth.**

Nomor : 503/021/DPM-PTSP/PRAPENELITIAN/II/2022  
Lamp : -  
Perihal : Rekomendasi Pengumpulan Data/Pra Penelitian

Kepala Dinas Kesehatan Kabupaten Gowa

di-  
Tempat

Berdasarkan Wakil Dekan Bidang Akademik Fak. Kedokteran dan Ilmu Kesehatan UIN Alauddin Makassar Nomor : B-555/Un.06/FKIK/PP.00.9/02/2022 tanggal 31 Januari 2022 tentang Pengumpulan Data / Pra Penelitian.

Dengan ini disampaikan kepada saudara bahwa yang tersebut di bawah ini:

Nama : **GHINA SYAFIRA YULIANTI SYAM**  
Tempat/Tanggal Lahir : Sengkang / 12 Juli 2000  
Nomor Pokok : 70300118029  
Jenis Kelamin : Perempuan  
Program Studi : Kedokteran dan Ilmu Kesehatan/Keperawatan  
Pekerjaan/Lembaga : Mahasiswa  
Alamat : Dusun Kompleks Pg. Arasoe

Bermaksud akan mengadakan Pengumpulan Data dalam rangka penyelesaian Skripsi/Tesis/Disertasi/Lembaga di wilayah/tempat Bapak/Ibu yang berjudul "*Hubungan Dukungan Keluarga dengan Skala Depresi dan Kualitas Hidup Lansia*"

Selama : 4 Februari 2022 s/d 4 Maret 2022  
Pengikut : -

Sehubungan dengan hal tersebut di atas, maka pada prinsipnya kami dapat menyetujui kegiatan tersebut dengan ketentuan :

1. Sebelum melaksanakan kegiatan kepada yang bersangkutan harus melapor kepada Bupati Cq. Dinas Penanaman Modal dan Pelayanan Terpadu Satu Pintu Kab.Gowa;
2. (**Pengumpulan Data**) tidak menyimpang dari izin yang diberikan.;
3. Mentaati semua peraturan perundang-undangan yang berlaku dan mengindahkan adat istiadat setempat;
4. Kepada yang bersangkutan wajib memakai masker;
5. Kepada yang bersangkutan wajib mematuhi protokol kesehatan pencegahan COVID-19.

Demikian disampaikan dan untuk lancarnya pelaksanaan dimaksud diharapkan bantuan seperlunya.



Ditandatangani secara elektronik oleh :  
a.n. BUPATI GOWA  
KEPALA DINAS PENANAMAN MODAL DAN  
PELAYANAN TERPADU SATU PINTU  
H.INDRA SETIAWAN ABBAS,S.Sos,M.Si  
Pangkat : Pembina Utama Muda  
Nip : 19721026 199303 1 003

Tembusan Yth:

1. Bupati Gowa (sebagai laporan)
2. Wakil Dekan Bidang Akademik Fak. Kedokteran dan Ilmu Kesehatan UIN Alauddin Makassar
3. Yang bersangkutan;
4. Peninggal

1. Dokumen ini diterbitkan sistem Sicantik Cloud berdasarkan data dari Pemohon, tersimpan dalam sistem Sicantik Cloud, yang menjadi tanggung jawab Pemohon
2. Dokumen ini telah ditandatangani secara elektronik menggunakan sertifikat elektronik yang diterbitkan oleh BSrE-BSSN.







KEMENTERIAN AGAMA REPUBLIK INDONESIA  
UNIVERSITAS ISLAM NEGERI ALAUDDIN MAKASSAR  
FAKULTAS KEDOKTERAN DAN ILMU KESEHATAN

Kampus I : Jl Sultan Alauddin No.63, Makassar  
Kampus II : Jl M.Yasin Lumpo No.36, Romangpolong-Gowa Telp. 0411-841879, Fax. 0411-8281400

Nomor : B.165/Un.06.1/FKIK/PP.00.9/04/2022  
Sifat : -  
Hal : **Undangan Menghadiri Ujian  
Kualifikasi Proposal Skripsi**

Gowa, 19 April 2022

Yth.

1. Aidah Fitriani, S.Kep., Ns., M.Kep
2. Hj. Sysnawati, S.Kep., Ns., M.Kep., Sp.Kep.J
3. Eny Sutria, S.Kep., Ns., M.Kes
4. Prof. Dr. Syarifuddin Ondeng, M.Ag
5. Wardah Kusumawati, SKM., M.Kes

Di-  
Tempat

**Assalamu Alaikum Warahmatullahi Wabarakatuh**

Dengan hormat disampaikan kepada Bapak/Ibu Panitia, Pembimbing dan Penguji sehubungan pelaksanaan Ujian Kualifikasi Proposal Skripsi Mahasiswa Fakultas Kedokteran dan Ilmu Kesehatan Universitas Islam Negeri Alauddin Makassar atas nama:

Nama : **Ghina Syafira Yulianti Syam**  
NIM : 70300118029  
Program Studi : Ilmu Keperawatan  
Judul : Hubungan Dukungan Keluarga dengan Depresi dan Kualitas Hidup Lansia

Maka kami mengundang Bapak/Ibu untuk menghadiri acara tersebut yang Insya Allah akan dilaksanakan pada:

Hari/ Tanggal : Jumat, 22 April 2022  
Waktu : 13.00 Wita  
Tempat : Zoom Meetings

Demikian penyampaian kami, atas perhatian dan kehadirannya kami sampaikan terima kasih.

**Wassalam**

Dekan Fakultas Kedokteran dan Ilmu Kesehatan,





KOMITE ETIK PENELITIAN KESEHATAN  
HEALTH RESEARCH ETHICS COMMITTEE  
UNIVERSITAS ISLAM NEGERI ALAUDDIN MAKASSAR  
UNIVERSITAS ISLAM NEGERI ALAUDDIN MAKASSAR

KETERANGAN LAYAK ETIK  
DESCRIPTION OF ETHICAL EXEMPTION  
"ETHICAL EXEMPTION "

C. 95/KEPK/FKIK/IV/2022

Protokol penelitian yang diusulkan oleh :  
*The research protocol proposed by*

Peneliti utama : Ghina Syafira Yulianti Syam  
*Principal In Investigator*

Nama Institusi : Universitas Islam Negeri Alauddin Makassar  
*Name of the Institution*

Dengan judul:  
*Title*

**"Hubungan Dukungan Keluarga dan Depresi dengan Kualitas Hidup Lansia di Wilayah Kerja Puskesmas Samata Kelurahan Paccinongang"**

*" The Correlation of Family Support and Depression with Quality of Life of the Elderly in the Working Area of Samata Public Health Center, Paccinongang Village "*

Dinyatakan layak etik sesuai 7 (tujuh) Standar WHO 2011, yaitu 1) Nilai Sosial, 2) Nilai Ilmiah, 3) Pemerataan Beban dan Manfaat, 4) Risiko, 5) Bujukan/Eksploitasi, 6) Kerahasiaan dan Privacy, dan 7) Persetujuan Setelah Penjelasan, yang merujuk pada Pedoman CIOMS 2016. Hal ini seperti yang ditunjukkan oleh terpenuhinya indikator setiap standar.

*Declared to be ethically appropriate in accordance to 7 (seven) WHO 2011 Standards, 1) Social Values, 2)Scientific Values, 3)Equitable Assessment and Benefits, 4) Risks, 5) Persuasion/Exploitation, 6) Confidentiality and Privacy, and 7) Informed Consent, referring to the 2016 CIOMS Guidelines. This is as indicated by the fulfillment of the indicators of each standard.*

Pernyataan Laik Etik ini berlaku selama kurun waktu tanggal 08/06/2022, sampai dengan tanggal 08/06/2023

*This declaration of ethics applies during the period 06/08/2022 until 06/08/2023*

June 8, 2022  
and Chairperson,  
Syafira, Sp.A., M.Kes



**KEMENTERIAN AGAMA REPUBLIK INDONESIA  
UNIVERSITAS ISLAM NEGERI ALAUDDIN MAKASSAR  
FAKULTAS KEDOKTERAN DAN ILMU KESEHATAN**

Kampus I : Jalan Sultan Alauddin No. 63 Makassar  
Kampus II : Jalan H.M. Yasin Limpo No. 36, Romang Polong-Gowa (0411)841679 Fax 0411-8221400 Gowa  
Website: fdk.uin-alauddin.ac.id

Nomor : B-213/ Un.06/FKIK/PP.00.9/06/ 2022  
Sifat : Penting  
Lampiran : -  
Perihal : **Permohonan Izin Penelitian**

Gowa, 15 Juni 2022

Yth.  
**Dinas Penanaman Modal dan PTSP Kab. Gowa**  
**Cq. Bidang Kepala Penyelenggaraan Pelayanan Perizinan**  
Di  
Tempat

*Assalamu 'Alaikum Wr. Wb.*

Dengan hormat, disampaikan bahwa mahasiswa UIN Alauddin Makassar Yang tersebut dibawah ini :

Nama : Ghina Syafira Yulianti Syam  
N I M : 70300118029  
Fakultas/Jurusan : Kedokteran dan Ilmu Kesehatan/Keperawatan  
Semester : VIII (Delapan)  
Alamat : Perum. Sudiang Raya H9/8

Bermaksud melakukan penelitian dalam rangka penyusunan skripsi sebagai salah satu Syarat Untuk Memperoleh gelar sarjana. Adapun judul skripsi :

**"Hubungan Dukungan Keluarga dan <sup>Tingkat</sup> Depresi Dengan Kualitas Hidup Lansia di Wilayah Kerja Puskesmas Samata Kelurahan Paccinongan."**

Dengan Dosen Pembimbing : 1. Aidah Fitriani, S.Kep.,Ns., M.Kep.  
2. Hj. Sysnawati, S.Kep., Ns., M.Kep., Sp.Kep.J.

Untuk maksud tersebut kami memohon kepada Bapak/Ibu kiranya berkenan memberi izin untuk melakukan penelitian di Wilayah Kerja Puskesmas Samata Gowa mulai tanggal 12 Juni – 30 Juni 2022.

Demikian permohonan kami, atas perhatian dan bantuan Bapak diucapkan terimakasih.

*Wassalam*

**Dr. n. Dekan  
Wakil Dekan Bidang Akademik**



Tembusan :  
-Dekan FKIK UIN Alauddin Makassar



**PEMERINTAH KABUPATEN GOWA  
DINAS PENANAMAN MODAL DAN  
PELAYANAN TERPADU SATU PINTU**

Jl. Masjid Raya No. 38 Tlp. 0411-887188 Sungguminasa 92111

Sungguminasa, 17 Juni 2022

**Kepada Yth.**

Puskesmas Samata Kabupaten Gowa

di-

Tempat

Nomor : 503/669/DPM-PTSP/PENELITIAN/VI/2022  
Lamp :  
Perihal : **Rekomendasi Penelitian**

Berdasarkan Surat Dinas Penanaman Modal dan Pelayanan Terpadu Satu Pintu Provinsi Sul-Sel Nomor : 3332/S.01/PTSP/2022 tanggal 17 Juni 2022 tentang Izin Penelitian.

Dengan ini disampaikan kepada saudara bahwa yang tersebut di bawah ini:

Nama : **GHINA SYAFIRA YULIANTI SYAM**  
Tempat/Tanggal Lahir : Senggang / 12 Juli 2000  
Nomor Pokok : 70300118029  
Jenis Kelamin : Perempuan  
Program Studi : Keperawatan  
Pekerjaan/Lembaga : Mahasiswa(S1)  
Alamat : Permata Sudiang Raya Blok H9/09

Bermaksud akan mengadakan Penelitian/Pengumpulan Data dalam rangka penyelesaian Skripsi/Tesis/Disertasi/Lembaga di wilayah/tempat Bapak/Ibu yang berjudul "**HUBUNGAN DUKUNGAN KELUARGA DAN TINGKAT DEPRESI DENGAN KUALITAS HIDUP LANSIA DI WILAYAH KERJA PUSKESMAS SAMATA KELURAHAN PACCINONAN.**"

Selama : 17 Juni 2022 s/d 17 Juli 2022  
Pengikut :

Sehubungan dengan hal tersebut di atas, maka pada prinsipnya kami dapat menyetujui kegiatan tersebut dengan ketentuan :

1. Sebelum melaksanakan kegiatan kepada yang bersangkutan harus melapor kepada Bupati Cq. Dinas Penanaman Modal dan Pelayanan Terpadu Satu Pintu Kab.Gowa;
2. **Penelitian/Pengambilan Data** tidak menyimpang dari izin yang diberikan.;
3. Mentaati semua peraturan perundang-undangan yang berlaku dan mengindahkan adat istiadat setempat;
4. Kepada yang bersangkutan wajib memakai masker;
5. Kepada yang bersangkutan wajib mematuhi protokol kesehatan pencegahan COVID-19.

Demikian disampaikan dan untuk lancarnya pelaksanaan dimaksud diharapkan bantuan seperlunya.



Ditandatangani secara elektronik oleh :  
a.n. BUPATI GOWA  
KEPALA DINAS PENANAMAN MODAL DAN  
PELAYANAN TERPADU SATU PINTU  
H.INDRA SETIAWAN ABBAS,S.Sos,M.Si  
Pangkat : Pembina Utama Muda  
Nip : 19721026 199303 1 003

Tembusan Yth:

1. Bupati Gowa (sebagai laporan)
2. Dekan Fak. Kedokteran dan Ilmu Kesehatan UIN Alauddin Makassar di Makassar;
3. Yang bersangkutan;
4. Peninggal

1. Dokumen ini diterbitkan sistem Sicantik Cloud berdasarkan data dari Pemohon, tersimpan dalam sistem Sicantik Cloud, yang menjadi tanggung jawab Pemohon
2. Dokumen ini telah ditandatangani secara elektronik menggunakan sertifikat elektronik yang diterbitkan oleh BSR/E-BSSN.



## Dokumentasi penelitian





M A K A S S A B

## DAFTAR RIWAYAT HIDUP



**Ghina Syafira Yulianti Syam** anak kedua dari empat bersaudara Lahir dari buah cinta dan kasih sayang antara Ayahanda **Ir. Syamsul Umar** dengan **Ibunda Ir. Husriah**. Lahir Pada 12 Juli 2000 di Sengkang, Sulawesi Selatan. Telah menempuh pendidikan di TK Melati Sacharina pada tahun 2005-2006 kemudian lanjut di SD Yayasan PG. Camming pada tahun 2006-2012, kemudian melanjutkan pendidikannya di SMP PP.Puteri Ummul Mukminin pada tahun 2012-2015, dan selanjutnya SMA PP.Puteri Ummul Mukminin pada tahun 2015-2018. Pada tahun 2018 peneliti lulus lewat jalur UMM pada Jurusan Keperawatan Fakultas Kedokteran Dan Ilmu Kesehatan, Universitas Islam Negri Alauddin Makassar (UIN), Program Strata Satu (S1).

Syukur alhamdulillah berkat pertolongan Allah SWT, perjuangan keras dan disertai iringan doa dari kedua orang tua, keluarga serta rekan-rekan yang dapat membantu penulis hingga dapat menyelesaikan pendidikan dan berhasil dan berhasil menyusun skripsi yang berjudul “**Hubungan Dukungan Keluarga dan Tingkat Depresi dengan Kualitas Hidup Lansia di Wilayah Kerja Puskesmas Samata Kelurahan Paccinongang**”. Penulis tidak begitu banyak aktif dalam organisasi, pada masa SMA penulis bergabung di IPM (Ikatan Pelajar Muhammadiyah). Saat di perguruan tinggi penulis bergabung di Himpinan Mahasiswa Jurusan (HMJ) Keperawatan UIN Alauddin Makassar sebagai Wakil Sekretaris Umum pada periode 2020-2021, Sekretaris bidang IMM Komisariat FKIK pada tahun 2020-2022 dan Wakil Ketua Senat Mahasiswa FKIK pada tahun 2021.