

**FAKTOR-FAKTOR YANG MEMPENGARUHI STUNTING PADA BALITA
DI MASA PANDEMI COVID-19: *LITERATUR REVIEW***



Skripsi

Diajukan untuk memenuhi salah satu syarat meraih gelar
Sarjana Keperawatan Jurusan Keperawatan pada
Fakultas Kedokteran dan Ilmu Kesehatan
UIN Alauddin Makassar

Oleh:

INDAH PEBRIANTI

70300117055

**JURUSAN KEPERAWATAN
FAKULTAS KEDOKTERAN DAN ILMU KESEHATAN
UIN ALAUDDIN MAKASSAR**

2022

PERNYATAAN KEASLIAN SKRIPSI

Mahasiswa yang bertanda tangan di bawah ini :

Nama : Indah Pebrianti
NIM : 70300117055
Tempat/Tanggal Lahir : Kalumpang, 26 Juni 2000
Jurusan : S1 Keperawatan
Fakultas : Kedokteran dan Ilmu Kesehatan
Alamat : Samata Gowa
Judul : Faktor-Faktor Yang Mempengaruhi Stunting Pada Balita
Di Masa Pandemi Covid-19: *Literatur Review*

Dengan sesungguhnya dan penuh kesadaran, penyusun yang bertanda tangan dibawah ini menyatakan bahwa skripsi ini benar adalah hasil karya tulis ilmiah penyusunan sendiri. Jika di kemudian hari karya tulis ini adalah duplikat, plagiat, tiruan dari hasil kerja orang lain, maka skripsi dan gelar yang diperoleh tidak sah/batal dimata hukum.

Samata, 11 Agustus 2022

Indah Pebrianti







Nim: 70300117055

PENGESAHAN SKRIPSI


Skripsi yang berjudul "*Faktor-faktor yang mempengaruhi stunting pada blita di masa pandemi covid-19: Literatur Review*" yang disusun oleh Indah Pebrianti, NIM: 70300117055, Mahasiswa Jurusan Keperawatan pada Fakultas Kedokteran dan Ilmu Kesehatan UIN Alauddin Makassar, telah diuji dan dipertahankan dalam sidang *Munaqasyah* yang diselenggarakan pada hari Kamis, 11 Agustus 2022, dinyatakan telah dapat diterima sebagai salah satu syarat memperoleh gelar Sarjana dalam Ilmu Kesehatan, Jurusan Keperawatan.

Gowa, 11 Agustus 2022

DEWAN PENGUJI:

- | | | |
|---------------|--|---|
| Ketua | : Dr. dr. Syatirah, Sp.A., M.Kes | () |
| Sekretaris | : Dr. Hasnah, S.SIT., S.Kep., Ns., M.Kes | ( |
| Munaqisy I | : Dr. Risnah, S.Kep., Ns., M.Kes | ( |
| Munaqisy II | : Prof. Abustani Ilyas, M.Ag | ( |
| Pembimbing I | : Dr. Arbianingsih, S.Kep., Ns., M.Kes | ( |
| Pembimbing II | : Dr. Nur Hidayah, S.Kep., Ns., M.Kes | ( |

Diketahui Oleh:
Dekan Fakultas Kedokteran dan Ilmu Kesehatan
UIN Alauddin Makassar



Dr. dr. Syatirah, Sp.A., M.Kes
NIP: 19800701 200604 2 002

KATA PENGANTAR

Assalamu ‘Alaikum Warrahmatullahi Wabarakatuh

Segala Puji dan syukur penulis panjatkan kehadirat Tuhan Yang Maha Esa, yang melimpahkan berkah dan karunianya sehingga penulis dapat menyelesaikan Skripsi yang berjudul, “Faktor-Faktor Yang Mempengaruhi Stunting Pada Balita Di Masa Pandemi Covid-19:*Literatur Review*” Serta salam dan shalawat semoga tercurakan kepada Nabi Muhammad SAW, Rasul-nya, kepala keluarganya dan para sahabatnya.

Tujuan dari penyusunan skripsi ini, untuk memenuhi persyaratan dalam penyelesaian program strata satu (S1) Jurusan Keperawatan di Fakultas Kedokteran dan Ilmu Kesehatan UIN Alauddin Makassar Tahun Akademik 2022.

Melalui tulisan ini penulis mengucapkan untuk yang teristimewa dan yang utama sekali penulis sampaikan terima kasih yang paling tulus kepada orangtua saya Halimun dan Jusniati yang merupakan sumber motivasi melalui perhatian kasih sayang, nasehat, dukungan moral serta material terutama do’a restu demi keberhasilan penulis dalam menuntut ilmu. Semoga apa yang telah mereka korbankan selama ini menjadi mahkota keselamatan di dunia dan akhirat.

Pada kesempatan ini penulis telah banyak menerima bimbingan dan moral serta bantuan dari berbagai pihak, baik secara langsung maupun secara tidak langsung. Oleh karena itu penulis mengucapkan terima kasih yang sebesar-besarnya kepada:

1. Rektor UIN Alauddin Makassar Prof. Hamdan Juhannis, MA.,Ph.D. beserta seluruh jajarannya yang telah memberikan berbagai fasilitas kepada kami selama masa pendidikan.

2. Dr.dr.Syatirah Jalaludin, Sp.A, M,Kes, selaku Dekan Fakultas Kedokteran dan Ilmu Kesehatan, para Wakil Dekan serta staf akademik yang memberikan bantuan kepada penyusun selama mengikuti pendidikan di Fakultas Kedokteran dan Ilmu kesehatan UIN Alauddin Makassar.
3. Dr. Muh. Anwar Hafid, S.Kep.,Ns.,M.Kes Selaku Ketua Prodi Keperawatan dan Dr. Hasnah, S,Sit.,S.Kep,Ns.,M.Kes sebagai sekretaris Prodi Keperawatan serta dosen-dosen pengajar yang telah memberikan ilmu yang bermanfaat serta seluruh staf Prodi Keperawatan yang telah banyak membantu dalam proses administrasi dalam rangka penyusunan skripsi ini.
4. Dr. Arbianingsih, S.Kep.,Ns.,M.Kes. selaku Pembimbing I dan Dr. Nur Hidayah, S.Kep.,Ns.,M.,Kes. Selaku Pembimbing II. Yang telah sabar dan ikhlas meluangkan waktu kepada penulis dalam rangka perbaikan penulis baik dalam bentuk arahan, bimbingan, motivasi dan pemberian informasi yang lebih actual.
5. Dr. Risnah, S.KM., S.Kep.,Ns.,M.Kes. Selaku Penguji I dan Prof Abustani Ilyas M.Ag selaku Penguji II terima kasih atas saran, kritik, arahan dan bimbingannya yang diberikan sehingga penulis dapat menghasilkan karya terbaik yang dapat bermanfaat baik bagi penulis maupun orang lain.
6. Seluruh teman-teman seperjuangan angkatan 2017 serta sahabat-sahabat saya Leukos17, terima kasih atas dukungan dan dorongan dalam menyelesaikan studi, khusus kakak dan adik saya yang telah memotivasi penulis dalam penyusunan skripsi ini.

7. Terima kasih kepada grup lipstik atas semangat, dukungan dan motivasi selama proses penyelesaian skripsi dari awal sampai saat ini.
8. Serta semua pihak yang tidak dapat penulis sebutkan satu persatu yang telah berkontribusi dalam penyusunan karya tulis ini.

Terakhir, intinya kepada semua pihak yang terlibat dalam penyusunan karya ilmiah ini penulis sampaikan terima kasih. Diharapkan saran dan masukannya terhadap karya tulis ini sebagai bahan pembenahan bagi penulis sebab segala kesempurnaan hanya milik Allah swt.

Wassalamu'Alaikum Wr. Wb.

Samata, 20 Agustus 2021

Penulis

Indah Pebrianti

Nim : 70300117055

DAFTAR ISI

SAMPUL
PENYATAAN KEASLIAN SKRIPSI	i
LEMBAR PENGESAHAN.....	ii
KATA PENGANTAR	iii
DAFTAR ISI.....	vi
DAFTAR TABEL.....	viii
ABSTRAK.....	ix
BAB I PENDAHULUAN	1
A. Latar Belakang.....	2
B. Rumusan Masalah	7
C. Tujuan Penelitian.....	7
D. Manfaat Penelitian.....	7
E. Kajian Pustaka	8
BAB II TINJAUAN PUSTAKA	13
A. Tinjauan Umum Stunting	13
B. Tinjauan Umum Balita	20
C. Tinjauan Faktor-Faktor Yang Mempengaruhi stunting pada balita di masa pandemi covid-19	24
D. Pandemi Covid-19.....	53
E. Teori Keperawatan	58
F. Kerangka Teori.....	63

G. Kerangka Konsep	64
BAB III METODE PENELITIAN.....	65
A. Jenis Penelitian	65
B. Teknik Pengumpulan Data	65
C. Kriteria Inklusi dan Kriteria Eksklusi	67
D. Seleksi Studi dan Penilaian Kualitas	67
E. Analisa Data	70
F. Rekomendasi	725
BAB IV HASIL DAN PEMBAHASAN.....	73
A. Karakteristik Study	73
B. Hasil.....	78
C. 7Pembahasan	86
D. Keterbatasan Penelitian	102
E. Implikasi Penelitian	102
BAB V Penutup.....	104
A. Kesimpulan.....	104
B. Saran	104
DAFTAR PUSTAKA	104
LAMPIRAN	110

DAFTAR TABEL

Tabel 1.1 Kajian Pustaka.....	9
Tabel 3.2 Kata Kunci Pencarian <i>Literature</i> Metode PEO.....	67
Tabel 3.3 Alur Seleksi Studi.....	70
Tabel 4.3 Karakteristik Responden	77
Tabel 4.4 Hasil Penilaian Kualitas Berdasarkan <i>Joanna Briggs Institute (JBI)</i> <i>Critical appraisal</i>	112



ABSTRAK

Nama : Indah Pebrianti

NIM : 70300117055

Judul : Faktor-Faktor Yang Mempengaruhi Stunting Pada Balita Di Masa Pandemi Covid-19 : *Literatur Review*

Latar Belakang: Stunting adalah kondisi pada anak yang mengalami kegagalan dalam pertumbuhan (tubuh dan otak) akibatnya kekurangan gizi dalam waktu yang lama dan berkepanjangan. Disebabkan oleh rendahnya asupan gizi seperti vitamin, mineral dan sumber protein hewani. Adanya stunting ini dapat dijadikan sebagai indikator buruknya sumber daya manusia yang ada dinegara tersebut karena dapat menurunkan kemampuan produktif bangsa yang bersangkutan di masa yang akan datang. Dimasa pandemi covid-19 ini anak merupakan korban yang tidak terlihat, mengingat adanya dampak jangka pendek dan jangka panjang terhadap kesehatan, kesejahteraan, perkembangan dan masa depan anak.

Tujuan: Penelitian ini bertujuan untuk mengetahui faktor-faktor yang mempengaruhi stunting pada balita di masa pandemi covid-19.

Metode: Penelitian ini menggunakan *deskriptif naratif* dengan pendekatan *literatur review*. penelitian studi literatur yang dilakukan pada bulan agustus sampai oktober 2021 melalui 3 *database* yaitu; *Google Scholar*, *PubMed* dan *ProQuest*.

Hasil: Hasil penelitian ini penelusuran artikel ditemukan sebanyak 5.868 artikel yang kemudian di eksklusikan dan diperiksa kelayakan menggunakan *Guideline Review* dari JBI sehingga diperoleh 10 artikel tentang factor-faktor yang mempengaruhi stunting pada balita di masa pandemi covid-19 yaitu, asi eksklusif, diare, protein, berat badan lahir rendah (BBLR), pengetahuan ibu dan sikap.

Keywords: Stunting, ASI Eksklusif, Diare, Protein, BBLR, Pengetahuan Ibu Dan Sikap.

BAB I

PENDAHULUAN

A. Latar Belakang

Masalah kesehatan utama yang sedang dihadapi secara global saat ini adalah wabah penyakit pernapasan yang dikenal dengan *coronavirus disease 2019* (covid-19). Kemunculan covid-19 pertama kali pada bulan Desember 2019 pertama kali di Wuhan, Cina. Covid-19 dapat menyerang siapa saja, baik itu orang muda, orang tua bahkan yang masih anak-anak, Covid-19 sendiri disebutkan lebih rentan terhadap anak-anak dibandingkan orang dewasa. Hal ini terjadi karena pada anak masih dalam tahap perkembangan sehingga kondisi sistem imunnya belum sempurna (Benny, 2020).

Penyebaran virus covid-19 semakin meningkat, organisasi kesehatan dunia (WHO) menyebut bahwa pandemi Covid-19 mencapai gelombang kedua dan menyebutkan bahwa bisa lebih parah dari pandemi tahun 2020. Kondisi ini ditandai dengan meningkatnya kasus terkonfirmasi positif Covid-19 di beberapa negara yang dipicu oleh munculnya banyak varian baru, salah satunya yaitu varian baru virus corona B1617 dari india yang menyumbang banyak kasus baru.

Data *World Health Organization* (WHO), Terdapat 22,2% atau sekitar 150,8 juta balita di dunia mengalami stunting. Prevalensi balita pendek menjadi masalah kesehatan masyarakat jika prevalensinya 20% atau lebih. Dibandingkan beberapa negara tetangga, prevalensi balita pendek di Indonesia juga tertinggi dibandingkan Myanmar (35%), Vietnam (23%), Malaysia (17%), Thailand (16%) dan Singapura

(4%), Indonesia termasuk dalam 17 negara, di antara 117 negara, yang mempunyai masalah gizi yaitu stunting (WHO. 2018).

Prevalensi stunting di dunia pada anak usia dibawah 5 tahun sebesar 21,3%. Hal ini menunjukkan bahwa secara global pada tahun 2019 sekitar 144 juta anak usia dibawah 5 tahun menderita stunting dengan kisaran dua pertiga di antaranya tinggal di Afrika dan wilayah Asia Tenggara (WHO, 2020). Data terbaru menunjukkan bahwa wilayah Asia mengalami beban gizi buruk pada anak-anak di bawah usia 5 tahun dengan prevalensi stunting sebesar 21,8%, lebih tinggi dari rata-rata global sebesar 21,3%. Kawasan Asia Tenggara memiliki prevalensi stunting sebesar 24,7%, menjadikan kawasan di Asia dengan prevalensi stunting tertinggi kedua setelah Asia Selatan (Global Nutrition Report, 2020).

The Global Nutrition Report (2020) melaporkan bahwa prevalensi stunting pada anak di bawah usia 5 tahun di Indonesia masih tinggi dari rata-rata kawasan Asia Tenggara meskipun terjadi kemajuan dalam mencapai target penurunan stunting. Indonesia berada pada peringkat keempat dengan prevalensi tinggi stunting pada anak di bawah usia 5 tahun dikawasan Asia Tenggara setelah Timor Leste (51,7%), Laos (33,1%), dan Kamboja (32,4%). Menurut data Riset Kesehatan Dasar, prevalensi stunting dari tahun ke tahun berturut turut dari tahun 2007, 2010, 2013 dan 2018 adalah 36,8%; 34,6%; 37,2%; dan 30,8% (Kemenkes RI, 2018). Berdasarkan data hasil integrasi antara SSGBI 2019 dan SUSENAS menunjukkan bahwa prevalensi nasional underweight, stunting, wasting berturut-turut adalah 7,4

%; 27,7%; dan 16,3%. Lebih dari 50% provinsi di Indonesia mempunyai prevalensi stunting melebihi dari angka nasional (Tim SSGBI, 2019).

Dinas Kesehatan Sulawesi Selatan (2020). menjelaskan bahwa 151.398 anak balita yang menderita stunting atau kondisi gagal tumbuh pada tahun 2020. dari 24 kabupaten/kota di Sulawesi Selatan, terdapat empat daerah yang mengalami stunting yang tertinggi yaitu Kabupaten Bone 43%, Enrekang 39%, Jeneponto 36%, Takalar 32% dan Bantaeng 33%. (Dinkes.Prov, Sulsel, 2020)

Balita adalah salah satu kelompok usia yang rentan mengalami masalah gizi. Salah satu gizi yang sering terjadi pada balita adalah stunting. Stunting menjadi permasalahan kesehatan karena berhubungan dengan risiko terjadinya kesakitan dan kematian, perkembangan Otak suboptimal, sehingga perkembangan motorik terlambat dan terhambatnya pertumbuhan mental. Hal ini menjadi ancaman serius terhadap keberadaan anak-anak sebagai generasi penerus suatu bangsa. Anak pendek merupakan faktor buruknya kualitas sumber daya manusia yang diterima secara luas, dapat menurunkan kemampuan produktif suatu bangsa di masa yang akan datang. Dimasa pandemi covid-19 ini anak merupakan korban yang tidak terlihat, mengingat adanya dampak jangka pendek dan jangka panjang terhadap kesehatan, kesejahteraan, perkembangan dan masa depan anak (UNICEF, 2020).

Adanya stunting ini dapat dijadikan sebagai indikator buruknya sumber daya manusia yang ada dinegara tersebut karena dapat menurunkan kemampuan produktif bangsa yang bersangkutan di masa yang akan datang. Pada masa pandemi covid-19 ini merupakan salah satu anjuran yang harus dilakukan yaitu, hidup sehat

sesuai dengan pedoman dan pencegahan pengendalian covid-19 dan Gerakan Masyarakat Hidup sehat serta penerapan gizi seimbang. (Fitri.,2020)

Sesuai dengan firman Allah swt. dalam Al-Qur'an Q.S Al-Baqarah/2:233

وَالْوَالِدَاتُ يُرْضِعْنَ أَوْلَادَهُنَّ حَوْلَيْنِ كَامِلَيْنِ لِمَنْ أَرَادَ أَنْ يُبَيِّمَ الرِّضَاعَةَ وَعَلَى الْمَوْلُودِ لَهُ رِزْقُهُنَّ وَكِسْوَتُهُنَّ بِالْمَعْرُوفِ لَا تُكَلَّفُ نَفْسٌ إِلَّا وُسْعَهَا لَا تُضَارَّ وَالِدَةٌ بَوْلِهَا وَلَا مَوْلُودٌ لَهُ بِوَلَدِهِ وَعَلَى الْوَارِثِ مِثْلُ ذَلِكَ فَإِنْ أَرَادَا فِصَالًا عَنْ تَرَاضٍ مِنْهُمَا وَتَشَاوُرٍ فَلَا جُنَاحَ عَلَيْهِمَا وَإِنْ أَرَدْتُمْ أَنْ تَسْتَرْضِعُوا أَوْلَادَكُمْ فَلَا جُنَاحَ عَلَيْكُمْ إِذَا سَلَّمْتُمْ مِمَّا أَنْتُمْ بِالْمَعْرُوفِ وَاتَّقُوا اللَّهَ وَاعْلَمُوا أَنَّ اللَّهَ بِمَا تَعْمَلُونَ بَصِيرٌ (٢٣٣)

Terjemahnya:

“Para ibu hendaklah menyusui anak-anaknya selama dua tahun penuh, bagi yang ingin menyusui secara sempurna. dan kewajiban ayah menanggung nafkah dan pakaian mereka dengan cara yang patut. seseorang tidak dibebani lebih dari kesanggupannya. Jangan pula seorang ayah (menderita) karena anaknya. Ahli waris pun (berkewajiban) seperti itu pula. Apabila keduanya ingin menyapih dengan persetujuan dan permusyawaratan antara keduanya, maka tidak ada dosa atas keduanya. Dan jika kamu ingin menyusukan anakmu kepada orang lain, maka tidak ada dosa bagimu memberikan pembayaran dengan cara yang patut. Bertakwalah kepada Allah dan ketahuilah bahwa Allah Maha melihat apa yang kamu kerjakan.”

Berdasarkan Tafsir Jalalain, Seorang ibu (walaupun ia janda) memiliki kewajiban dalam memberi asi pada anak hingga anaknya memasuki umur dua tahun. Namun apabila terjadi masalah yang menghalangi maka masa penyusuan anak dinilai tidak bermasalah ketika menjadi kurang dari masa yang ditetapkan. Begitupula seorang ayah pun memiliki kewajiban dalam memberikan kecukupan pada sang ibu.

Allah memberikan kewajiban pada seorang ibu dalam memberikan asupan asi pada sang bayi dikarenakan kandungan dalam air susu yang kepada ibu menyusui bayinya, karena air susu ibu mempunyai pengaruh yang besar kepada anaknya. Dari

hasil penelitian para ahli medis menunjukkan bahwa air susu ibu terdiri dari saripati yang benar-benar murni. Air susu ibu juga merupakan makanan yang paling baik untuk bayi, dan tidak disangsikan lagi oleh para ahli gizi. Di samping itu dengan fitrah kejadiannya memiliki rasa kasih sayang yang mendalam sehingga penyusuan langsung dari ibu, berhubungan erat dengan perkembangan jiwa dan mental anak. Dengan demikian kurang tepat tindakan sementara para ibu yang tidak mau menyusui anaknya hanya karena kepentingan pribadinya, umpamanya, untuk memelihara kecantikan. Padahal ini bertentangan dengan fitrahnya sendiri dan secara tidak langsung ia kehilangan kesempatan untuk membina dasar hubungan keibuan dengan anaknya sendiri dalam bidang emosi.

Demikianlah pembagian kewajiban kedua orang tua terhadap bayinya yang diatur oleh Allah swt. Sementara itu diberi pula keringanan terhadap kewajiban, umpama kesehatan ibu terganggu atau seorang dokter mengatakan tidak baik bila disusukan oleh ibu karena suatu hal, maka tidak mengapa kalau anak mendapat susuan atau makanan dari orang lain (Departemen Agama RI, 2020).

Berdasarkan penelitian yang telah dilakukan oleh (Windasari et al., 2020) Mengenai “Faktor hubungan dengan kejadian stunting di Puskesmas Tamalate Kota Makassar” dengan metode penelitian observasional analitik dengan cross sectional menunjukkan hasil faktor yang berhubungan dengan kejadian stunting pada balita yaitu faktor tidak dilakukannya pemberian Inisiasi Menyusui Dini (IMD) dan balita tidak mendapatkan ASI secara eksklusif, sedangkan riwayat Berat Badan Lahir

Rendah (BBLR) tidak menunjukkan hubungan dengan kejadian stunting pada balita di wilayah kerja puskesmas tamalate makassar

Dalam penelitian yang telah dilakukan terdahulu oleh (Fitri et al., 2020) Mengenai “faktor-faktor yang mempengaruhi fenomena stunting pada balita di masa pandemi covid-19” dengan metode penelitian survey menunjukkan hasil bahwa stunting yang terjadi pada balita di masa pandemi covid-19 dapat disebabkan oleh faktor seperti, pemberian ASI eksklusif, asupan protein dan energi, pengetahuan dan sikap ibu

Penelitian yang dilakukan oleh (Safitri et al., 2021) Tentang “faktor-faktor yang berhubungan dengan kejadian stunting pada balita di masa pandemi covid-19 di wilayah Kerja Puskesmas Gunung kaler kabupaten Tangerang.” dengan metode penelitian survei analitik dengan pendekatan cross sectional study menunjukkan hasil bahwa hubungan stunting pada balita yaitu hubungan antara jumlah anak, Berat Badan Lahir Rendah (BBLR), status pemberian ASI, status ISPA dan diare dan sikap ibu dan tidak terdapat hubungan antara tingkat pendapatan keluarga dengan kejadian stunting pada balita usia 24-59 bulan di masa pandemi covid-19 di wilayah Kerja Puskesmas Gunung kaler kabupaten Tangerang.

Dari uraian di atas, Nampaknya penting untuk mengetahui faktor-faktor stunting pada balita di masa pandemi covid-19 sebagai poin penting dalam pengendalian laju kasus stunting pada balita covid-19. Beberapa studi telah menguraikan faktor-faktor stunting pada balita di masa pandemi covid-19 dengan metode penelitian lapangan atau secara langsung, namun dibutuhkan informasi secara komperensif

terkait apa faktor-faktor yang mayoritas mempengaruhi kejadian stunting pada balita. Oleh karenanya, peneliti akan melakukan studi *Literatur*.

B. Rumusan Masalah

Berdasarkan uraian di atas maka rumusan masalah pada peneliti ini adalah “Bagaimana faktor-faktor yang mempengaruhi stunting pada balita di masa pandemi covid-19 ?”

C. Tujuan Peneliti

Tujuan dari penelitian ini adalah untuk mengetahui Faktor-Faktor Yang Mempengaruhi Stunting Pada Balita Di Masa Pandemi Covid-19.

D. Manfaat Peneliti

1. Bagi Pendidikan

Penelitian ini dapat digunakan dalam pengembangan ilmu pengetahuan ataupun sebagai bahan pembelajaran bagi institusi dan mahasiswa terkait Faktor-Faktor yang Mempengaruhi Stunting Pada Balita Di Masa Pandemi Covid-19

2. Bagi Peneliti

Peneliti ini diharapkan dapat menambah wawasan dan ilmu pengetahuan tentang Faktor-Faktor yang Mempengaruhi Stunting Pada Balita Di Masa Pandemi Covid-19

3. Bagi Masyarakat

Penelitian ini diharapkan dapat menambah wawasan masyarakat terkait Faktor-Faktor yang Mempengaruhi Stunting Pada Balita Di Masa Pandemi Covid-19.

E. Kajian Pustaka

Tabel 1.1. Daftar Kajian Pustaka

No	Peneliti	Jurnal	Judul	Metode Penelitian	Hasil	Perbedaan Dengan Riset
1.	(Fitri, Anggi Dwi Auwsia, Auw Yolanda Sendow, Jose Felix 2020)	Jurnal ilmu kesehatan husadah	Faktor-Faktor yang mempengaruhi fenomena stunting pada balita di masa pandemi covid-19	Desain penelitian Survey	Hasil penelitian terdapat faktor hubungan dengan kejadian stunting pada balita di masa pandemi covid19.	Perbedaan dalam penelitian ini yaitu menggunakan 6 jurnal penelitian dan hasil penelitiannya 6 faktor stunting yang mempengaruhi. sedangkan, peneliti berfokus pada 5 faktor-faktor yang mempengaruhi stunting pada balita di masa pandemi covid-19
2.	(Safitri, Yeni Lail, Nurul Husnul Indrayani, Triana 2021)	Journal for Quality in Women's Health p-ISSN: 2615-6660 e-ISSN: 2615-6644 Volume 4 Maret 2021	Faktor-faktor yang berhubungan dengan kejadian stunting pada balita dimasa pandemi covid-19 di wilayah kerja Puskesmas Gunung Kaler Tangerang	Desain penelitian Cross Sectional	Hasil penelitian ini mengatakan bahwa hubungan stunting pada balita yaitu hubungan antara jumlah anak, berat badan lahir rendah (BBLR), status pemberian ASI, status ISPA dan diare dan sikap ibu dan tidak terdapat hubungan antara tingkat pendapatan keluarga dengan	Pada penelitian sebelumnya membahas tentang Faktor-faktor yang berhubungan dengan kejadian stunting pada balita dimasa pandemi covid-19 di wilayah kerja Puskesmas Gunung Kaler Tangerang, dengan menggunakan desain penelitian Cross Sectional. Sedangkan peneliti berfokus pada

					kejadian stunting pada balita usia 24-59 bulan di masa pandemi covid-19 di wilayah Kerja Puskesmas Gunung kaler kabupaten Tangerang.	faktor-faktor yang mempengaruhi stunting pada balita di masa pandemi covid-19
3.	(Harianisa & Yani, 2021)	Jurnal Nasional Syedza Saintika ISSN : 2775-3530 Thn 2021	Faktor-faktor yang berhubungan dengan kejadian stunting pada balita di nagara talang babungo, kabupaten solok	Desain penelitian Cross Sectional	Hasil penelitian ini didapatkan bahwa kejadian stunting 41.7%, asupan protein yang kurang 23.6%, asupan zink yang kurang 37.5%, anak yang mengalami diare 27.8%, dan anak dengan BBLR sebesar 8.3%.	Pada penelitian sebelumnya membahas tentang Faktor-faktor yang berhubungan dengan kejadian stunting pada balita di nagara talang babungo, kabupaten solok, dengan menggunakan desain penelitian Cross Sectional. Sedangkan penelitian berfokus pada faktor-faktor yang mempengaruhi stunting pada balita di masa pandemi covid-19
4.	(Fadly Umar, Nurhaeda, Juwita, 2021)	Media Publikasi Promosi Kesehatan Indonesia Volume 2 ISSN : 2597-6052 September 2021	Analisis faktor-faktor risiko stunting anak balita pada masa pandemi covid-19 Di Puskesmas Tawaeli Kota Palu	Desain penelitian deskriptif kualitatif	Hasil penelitian ini menunjukkan bahwa variabel yang memiliki faktor risiko terhadap kejadian stunting yaitu, berat badan lahir rendah (OR= 5,512), tidak mencuci tangan (OR=5,359), serta tidak memiliki jamban dengan OR= 7,398).	Pada penelitian sebelumnya membahas tentang Analisis faktor-faktor risiko stunting anak balita pada masa pandemi covid-19 Di Puskesmas Tawaeli Kota Palu, dengan menggunakan desain penelitian kualitatif dan kuantitatif. Sedangkan penelitian berfokus pada faktor-faktor yang mempengaruhi stunting pada balita

						di masa pandemi covid-19
5.	(Windasari, Dewi Purnama Syam, Ilham Kamal, Lilis Sarifa 2020)	Aceh Nutrition Jurnal P-ISSN : 2527-3310 E-ISSN : 2548-5741 Mei 2020	Faktor hubungan dengan kejadian stunting di Puskesmas Tamalate Kota Makassar	Desain penelitian Cross Sectional	Hasil penelitian menunjukkan bahwa ada hubungan antara IMD (p-value=0,014) ASI Eksklusif (p-value= 0,001) dan tidak terdapat hubungan antara BBLR (p-value= 0,172) dengan kejadian stunting di Wilayah Kerja Puskesmas Tamalate Kota Makassar	Perbedaan dalam penelitian ini yaitu desain penelitian dan berfokus pada faktor-faktor yang mempengaruhi stunting pada balita
6.	(Besti Verawati, & Nur Afrinis, 2021)	Jurnal kesehatan masyarakat eISSN : 2623-1581 pISSN : 2623-1573 Volume 5, Nomor 1, April 2021	Hubungan asupan protein dan ketahanan pangan dengan kejadian stunting pada balita di masa pandemi covid-19	Desain : <i>Cross Sectional</i>	Hasil penelitian menunjukkan bahwa analisa data secara univariat dan bivariat menggunakan uji chi square. Balita stunting sebanyak 29 (53%), asupan protein kurang sebanyak 34 (62%), keluarga rawang pangan sebanyak 32 (48%). Terdapat hubungan yang signifikan (p- value= 0,05) antara ketahanan pangan dengan kejadian stunting pada balita. simpulan dari peneliti yaitu asupan protein dan ketahanan pangan merupakan faktor yang berhubungan	Perbedaan dalam penelitian ini yaitu desain penelitian dan berfokus pada faktor-faktor yang mempengaruhi stunting pada balita di masa pandemi covid-19

					dengan kejadian stunting pada balita	
7.	(Sutriana & Fitriani Umar, 2020)	<i>Jurnal ilmiah kesehatan</i> pISSN 2614-5073 eISSN 2614-3151 Vol. 3, No. 3 September 2020	<i>Risk factors for stunting among children in banggai regency indonesia</i>	Desain : <i>cross sectional</i>	Hasil penelitian ini menunjukkan bahwa ASI tidak eksklusif sebanyak 132 orang (46,3%) ketersediaan air bersih sebanyak 269 (94,4%), memiliki jamban sehat sebanyak 207 (71,6%) dan ibu dengan malnutrisi kronis sebanyak <23,5 cm (33%). Dari hasil tersebut dapat di simpulkan bahwa variabel yang berhubungan dengan stunting yaitu, usia anak (p= 0,006) dan ASI eksklusif (p=0,000), sedangkan gizi buruk kronis dan ketersediaan air bersih tidak berhubungan dengan stunting.	Perbedaan dalam penelitian ini yaitu desain penelitian dan berfokus pada faktor-faktor yang mempengaruhi stunting pada balita di masa pandemi covid-19

8.	(Gani & Lucy Otoluwa, 2020)	Italian Journal of Pediatrics doi.org/10.1186/s13052-021-01110-8	<i>Stunting diagnostic and awareness: impact assessment study of sociodemographic factors of stunting among school-going children of pakistan</i>	Desain : <i>Cross Sectional</i>	Hasil penelitian ini menunjukkan dari 354 anak stunting, stunting paling tinggi ditemukan pada anak usia 8-11 tahun sebanyak (51,98%), anak usia 4-7 tahun sebanyak (37,85%), anak usia 12-18 tahun sebanyak (10,17%). Pada peneliti ini stunting pada anak laki-laki lebih tinggi di bandingkan dengan anak perempuan, sedangkan anak pedesaan lebih banyak terkena stunting dibandingkan dengan anak perkotaan sebanyak (58,75%) dan (41,24).	Perbedaan dalam penelitian ini yaitu desain penelitian dan berfokus pada faktor-faktor yang mempengaruhi stunting pada balita di masa pandemi covid-19
----	-----------------------------	---	---	---------------------------------	---	--

BAB II

TINJAUAN PUSTAKA

A. Tinjauan Umum Stunting

1. Defenisi Stunting

Stunting adalah masalah kurang gizi kronis yang menyebabkan asupan Gizi yang kurang dalam waktu cukup lama akibat pemberian makanan tidak sesuai dengan kebutuhan gizi. Stunting terjadi mulai masih dalam kandungan dan baru nampak saat anak usia dua tahun (Rahmadhita, 2020). Balita Pendek merupakan anak pendek belum tentu mengalami stunting

Stunting adalah kondisi anak yang mengalami kegagalan dalam pertumbuhan (tubuh dan otak) mengakibatkan kekurangan gizi dalam waktu lama dan berkepanjangan. Sehingga, tubuh anak yang lebih pendek dari tubuh anak normal seusianya, memiliki keterlambatan berfikir, kurang gizi dalam waktu lama terjadi sejak janin masih didalam kandungan ibu sampai awal kehidupan anak (100 Hari Pertama Kelahiran). Penyebabnya dikarenakan rendahnya asupan gizi seperti vitamin, mineral dan sumber protein hewani (Putri & Dewina, 2020).

Stunting diartikan sebagai peningkatan kerentanan terhadap infeksi, gangguan perkembangan otak, IQ rendah pada anak-anak dapat meningkatkan resiko obesitas dan sindrom metabolik selama masa dewasa (Sharif et al., 2020).

Sesuai dengan firman Allah swt. dalam Q.S An-Nisa ayat 9 yang berbunyi
(Departemen Agama RI, 2020):

وَلْيَخْشَ الَّذِينَ لَوْ تَرَكَوْا مِنْ خَلْفِهِمْ ذُرِّيَّةً ضِعْفًا خَافُوا عَلَيْهِمْ فَلْيَتَّقُوا اللَّهَ وَلْيَقُولُوا قَوْلًا سَدِيدًا

Terjemahnya :

“Dan hendaklah takut (kepada Allah) orang-orang yang sekiranya mereka meninggalkan keturunan yang lemah di belakang mereka yang mereka khawatir (terhadap kesejahteraannya)”.

Dalam Al-Qur’an disebutkan sekurangnya dua kali istilah yang hampir sama. Pertama istilah *zurriyah* du“afa“ disebutkan dalam Surah Al-Baqarah (2) ayat 266 dan kedua istilah *zurriyah* di“afan disebutkan dalam ayat ini. Istilah *zurriyah* du“afa“ berarti anak-anak (keturunan) yang masih kecil-kecil yang memiliki arti belum dewasa. Istilah *zurriyah* di“afan berarti keturunan yang serba lemah, mulai dari lemah fisik, mental, sosial, ekonomi, ilmu pengetahuan, spiritual dan lain-lain yang menyebabkan mereka tidak mampu menjalankan fungsi utama manusia, baik sebagai khalifah maupun sebagai makhluk-Nya yang harus beribadah kepada-Nya. (Departemen Agama RI, 2010).

Menurut (Tafsir Jalalain), seseorang harus waspada terhadap nasib anak yatim atau orang-orang yang ditinggalkan oleh mereka yaitu anak-anak kecil yang dikhawatirkan terlantar saat ditinggalkan.

Ayat ini menjelaskan bahwa memuliakan anak yatim sebagaimana memperlakukan anak sendiri, sedangkan menurut Ibu Katsir ayat ini ditunjukkan kepada mereka bila suatu saat ditinggalkan. (Syihab, 2012: 222).

2. Tanda Stunting

Menurut (Yuliana, 2019) tanda stunting yaitu:

- a. Tinggi badan kurang menurut umur (-2SD)
- b. Pertumbuhan yang lambat

3. Ciri – ciri stunting

Menurut (Apriyani, 2020) ciri – ciri stunting yaitu

- a. Pertumbuhan dan perkembangan yang lambat
- b. Pertumbuhan gigi yang lambat
- c. Wajah tampak lebih muda dari usianya
- d. Tanda pubertas yang lambat
- e. Performa buruk pada tes perhatian dan memori belajar
- f. Usia 8-10 tahun anak menjadi lebih pendiam, tidak banyak melakukan eye contact

4. Pencegahan stunting

- a. Ibu hamil mendapatkan tablet tambah darah, minimal 90 tablet selama kehamilan
- b. Pemberian makanan tambahan ibu hamil
- c. Pemenuhan gizi
- d. Persalinan dengan dokter atau bidan yang ahli
- e. IMD (Inisiasi Menyusui Dini)
- f. Berikan ASI Eksklusif pada bayi hingga usia 6 bulan
- g. Berikan makanan pendamping ASI untuk bayi di atas 6 bulan sampai 2 tahun
- h. Berikan imunisasi dasar lengkap dan vitamin A\ pantau pertumbuhan balita di posyandu terdekat
- i. Lakukan perilaku hidup bersih dan sehat (Agustin, 2020)

5. Faktor penyebab kejadian stunting

Menurut (Yuliana, 2019) unsur-unsur faktor penyebab kejadian stunting yaitu :

a. Pendidikan orang tua

Tingkat pendidikan mempengaruhi pola konsumsi makan melalui cara pemilihan bahan makan dalam hal kualitas dan kuantitas. Pendidikan orang tua terutama ayah memiliki hubungan timbal balik dengan pekerjaan. Pendidikan ayah merupakan faktor yang mempengaruhi sikap kecenderungan dalam memilih bahan konsumsi. Sedangkan pendidikan ibu mempengaruhi status gizi anak, dimana semakin tinggi pendidikan ibu maka akan semakin baik pula status gizi anak. Tingkat pendidikan juga berkaitan dengan pengetahuan gizi yang dimiliki, dimana semakin tinggi pendidikan ibu maka semakin baik pula pemahaman dalam memilih bahan makanan.

b. Pekerjaan orang tua

Pekerjaan orang tua mempunyai andil yang besar dalam masalah gizi. Pekerjaan orang tua berkaitan erat dengan penghasilan keluarga yang mempengaruhi daya beli keluarga. Keluarga dengan pendapatan yang terbatas, besar kemungkinan kurang dapat memenuhi kebutuhan makanannya secara kualitas dan kuantitas. Peningkatan pendapatan keluarga dapat berpengaruh pada susunan makanan. Pengeluaran yang lebih banyak untuk pangan tidak menjamin lebih beragamnya konsumsi pangan seseorang pendapatan keluarga yang memadai akan mejujng tumbuh

kembang anak, karena orang tua dapat menyediakan semua kebutuhan anak baik primer maupun sekunder.

c. Tinggi badan orang tua

Tinggi badan adalah jarak dari puncak kepala hingga telapak kaki. Parameter ini merupakan yang menggambarkan keadaan pertumbuhan skeletal dan tidak sensitif untuk mendeteksi permasalahan gizi pada waktu yang singkat. Pengukuran tinggi badan sebagai parameter tinggi badan mempunyai banyak kegunaan yaitu dalam penilaian status gizi. Penentuan kebutuhan seperti volume paru, kekuatan otot dan kecepatan filtrasi glomerulus. Tinggi badan dapat diukur dari alas kaki ke titik tertinggi pada posisi tegak. Tinggi badan merupakan ukuran posisi tubuh berdiri (Vertical) dengan kaki menempel pada lantai, posisi kepala dan leher tegak. Pandangan rata-rata, dada dibusungkan, perut datar dan tarik nafas beberapa saat. Tinggi badan diukur dalam posisi berdiri sikap sempurna tanpa alas kaki. Untuk mengukur tinggi badan seseorang pada posisi berdiri secara anatomis, dapat diukur dari kepala bagian atas sampai telapak kaki bagian bawah.

d. Status Gizi

Status gizi adalah suatu keadaan seseorang sebagai akibat dari mengkonsumsi dan proses terhadap makanan dalam tubuh dan kesesuaian gizi yang dikonsumsi dengan gizi yang dibutuhkan dalam tubuh. Keadaan kesehatan anak sebagai gambar konsumsi zat makanan yang masuk kedalam

tubuh dan penggunaannya. Sebagai hasil ini dapat diketahui dari tinggi badan dan berat badan anak, yang merupakan indikator terbaik bagi penentuan status gizi. Anak dengan orang tua pendek, baik salah satu maupun keduanya, lebih beresiko untuk tumbuh pendek dibandingkan anak dengan orang tua yang tinggi badannya normal.

Orang tua yang pendek karena gen dalam kromosom yang membawa sifat pendek kemungkinan besar akan menurunkan sifat pendek tersebut kepada anaknya. Tetapi bila sifat pendek tersebut tidak akan diturunkan kepada anaknya. Penelitian di Jawa Barat pada tahun 2002 menyimpulkan bahwa setiap kenaikan 1 cm tinggi badan ibu, maka panjang badan bayi bertambah 0,196 cm (p value= 0,04).

6. Dampak Stunting

Menurut data Organisasi Kesehatan Dunia atau World Health Organization (WHO) di dalam Bluetin pudatin kemenkes 2019 menyebutkan dampak yang ditimbulkan stunting dibagi menjadi 2 dampak yaitu, dampak jangka pendek dan dampak jangka panjang.

1.) Dampak jangka pendek

- a. Peningkatan kesakitan dan kematian
- b. Perkembangan kognitif, motorik dan verbal pada anak tidak optimal
- c. Peningkatan biaya kesehatan

2.) Dampak jangka panjang

- a. Postur tubuh yang tidak optimal saat dewasa (lebih pendek dibandingkan pada umumnya)
- b. Meningkatnya risiko obesitas dan penyakit lainnya
- c. Menurunnya kesehatan reproduksi
- d. Kapasitas belajar dan performa yang kurang optimal saat masuk sekolah
- e. Produktivitas dan kapasitas kerja yang tidak optimal

Menurut kementerian PPN/Bappenas (2019) dalam (Pakpahan, 2021:183)

dampak buruk ditimbulkan oleh stunting:

1. Dalam jangka pendek stunting menyebabkan gagal tumbuh, hambatan perkembangan kognitif dan motorik dan tidak optimalnya ukuran fisik tubuh serta gangguan metabolisme.
2. Dalam jangka panjang stunting menyebabkan menurunnya kapasitas intelektual gangguan struktur dan fungsi saraf dan sel-sel otak yang bersifat permanen dan menyebabkan kemampuan menyerap pelajaran di sekolah, akan berpengaruh pada produktivitasnya saat dewasa. Selain itu kekurangan gizi juga menyebabkan gangguan pertumbuhan (Pendek atau kurus) dan meningkatkan risiko penyakit tidak menular seperti diabetes mellitus, hipertensi, jantung koroner dan stroke.

B. Tinjauan Umum Balita

1. Defenisi Balita

Balita merupakan akronim dari anak dibawah lima tahun atau dengan perhitungan bulan yakni 12-15 bulan (Kemenks,2014). Usia anak pada tahap balita memiliki pertumbuhan dan perkembangan fisik atau otak sangat pesat dalam pencapaian keoptimalan fungsinya. Pada masa ini dikenal dengan istilah *golden age* karena pada masa inilah pertumbuhan dasar yang mempengaruhi serta menentukan perkembangan kemampuan berbahasa, gratifitas, kesadaran sosial, emosional, dan intelegensi yang berjalan sangat pesat dan merupakan penentuan perkembangan berikutnya (Dwiwardani.,2017)

Klasifikasi balita dibedakan atas dua pembagian berdasarkan tingkat usia, yaitu anak usia lebih dari 1-3 tahun yang dikenal dengan istilah toddler dan usia \geq 3-5 tahun dikenal dengan sebutan praskolah. Toddler biasa diartikan konsumen pasif, sedangkan usia prasekolah sering dikenal sebagai konsumen aktif. Balita yaitu kelompok umur dengan pertumbuhan badan pesat, dimana kelompok ini merupakan kelompok yang sering menderita kekurangan gizi (Proverawati, 2011).

Menurut sembiring (2019), faktor yang mempengaruhi pertumbuhan dan perkembangan pada anak yaitu:

1. Faktor *herediter* merupakan salah satu faktor yang terjadi akibat gen/keturunan, dimana faktor terdiri atas suku, jenis kelamin, dan ras.

Contoh, ras dan suku bangsa misalnya, orang yang berada pada benua Asia

dominan memiliki tubuh yang lebih pendek dibandingkan mereka yang berada di benua Eropa.

2. Faktor Lingkungan, faktor ini terdiri atas 2 sub pembahasan yakni:
 - a. lingkungan *pranatal*, dimana kondisi yang dipengaruhi oleh lingkungan yaitu fetus dalam uterus dapat menghambat pertumbuhan dan perkembangan janin. Gangguan yang terjadi bisa berupa gangguan nutrisi karena ibu adekuat/kurang mendapat asupan gizi yang baik, gangguan endokrin, ibu yang mengalami infeksi rubella, sifilis dan herpes serta akibat radiasi.
 - b. Lingkungan *posnatal*, dimana kondisi yang dipengaruhi oleh faktor lingkungan yakni mempengaruhi pertumbuhan dan perkembangan setelah bayi lahir. Faktor lingkungan *postanal* dibedakan atas:
 - 1) Nutrisi
Kebutuhan status gizi yang diperlukan yaitu protein, karbohidrat, lemak, mineral, vitamin dan air. Nutrisi yang disebutkan sebelumnya kurang dikonsumsi karena asupan nutrisi yang tidak adekuat, hiperaktivitas fisik, adanya penyakit, dan stres emosi yang dapat menyebabkan menurunnya nafsu makan.
 - 2) Budaya Lingkungan
Budaya keluarga atau masyarakat dapat mempengaruhi persepsi dalam memahami perilaku hisap sehat karena tidak dipungkiri

keluarga merupakan penyokong terbesar dalam pemeliharaan sehat-sakit dalam suatu masyarakat.

3) Status sosial dan ekonomi keluarga

Perbandingan anak yang dibesarkan dikelurga yang berekonomi dan berpendidikan tinggi maka kebutuhan gizi akan terpenuhi dengan baik daripada anak yang dibesarkan dikeluarga yang *basicly* mempunyai ekonomi dan pendidikan keluarga rendah

4) Iklim atau cuaca

Iklim juga akan mengambil peran dalam status kesehatan anak, contoh misalnya pada musim penghujan yang menimbulkan beberapa penyakit menular, kesulitan dalam memperoleh transportasi, dan tidak jarang penyakit kulit yang dapat menyerang bayi dan anak-anak

5) Status kesehatan

Faktor status kesehatan anak akan mempegaruhi pencapaian pertumbuhan dan perkembangan. Anak dengan kondisi sehat dan sejahtera akan lebih tinggi dalam pencapaian status gizinya dibandingkan dengan anak yang dalam kondisi sakit.

3. Faktor hormonal merupakan faktor yang sangat berperan penting dalam proses pertumbuhan dan perkembangan anak. Hormon dalam tubuh yang bekerja ialah hormon somatotropon berfungsi dalam pertumbuhan tinggi badan, hormon tiroid berguna dalam proses menstimulasi metabolisme

tubuh, dan hormon glukokortikoid yang berfungsi menstimulasi testis memproduksi estrogen yang kemudian berfungsi menstimulasi perkembangan seks baik laki-laki dan perempuan (Seimbiring, 2019).

2. Kebutuhan Dasar Anak Balita

Kebutuhan dasar balita adalah dasar yang harus digunakan untuk menunjang tumbuh dan kembang anak, kebutuhan dasar pada anak untuk tumbuh kembang menjadi 3 bagian dasar yaitu:

1. Kebutuhan Fisik-Biomedis (ASUH)

Kebutuhan fisik biomedis mencakup pangan dan papan, pangan dan gizi yang merupakan kebutuhan terpenting, perawatan kesehatan dasar seperti imunisasi, pemberian ASI, penimbangan bayi dengan teratur, dan pengobatan jika sakit. Sedangkan kebutuhan papan berupa pemukiman yang layak, kebersihan, sanitasi lingkungan, sandang, kebugaran, jasmani dll.

2. Kebutuhan Emosi/kasih sayang (ASIH)

Kebutuhan emosi kasih sayang terjadi dari awal kehidupan, pada tahun pertama kehidupan hubungan yang penuh kasih sayang dan erat yang selaras antara ibu/pengasuh dan anak merupakan syarat yang mutlak untuk menjamin tumbuh kembang yang optimal, baik fisik, intelektual maupun psikososial, dan dapat membangun rasa aman untuk bayi. Hubungan ini dipraktikkan dengan kontak fisik dan psikis sedini mungkin contohnya seperti insiasi menyusui dini. Peran ayah dalam pemberian kasih sayang

dan menjaga kenyamanan keluarga juga merupakan hal yang bagus untuk tumbuh dan kembang anak. Kurangnya kasih sayang baik oleh ibu pada tahun-tahun pertama kehidupan akan berdampak tidak baik pada tumbuh dan kembang anak baik secara fisik, mental, sosial dan emosional

3. Kebutuhan Mengenai Stimulasi Mental (ASAH)

Stimulasi mental merupakan cikal bakal untuk proses belajar baik pendidikan maupun pelatihan pada anak. Stimulasi mental dapat merangsang perkembangan intelektual psikososial, kecerdasan, keterampilan, kemandirian, kreativitas, agama, kepribadian, ethical etika, produktivitas dan sebagainya. (Soetjiningsih, 2020)

C. Tinjauan Fakor-Faktor Yang Mempengaruhi Stunting Pada Balita Di Masa Pandemi Covid-19

1. Pemberian ASI-Eksklusif

a. Defenisi ASI-Eksklusif

Air susu ibu (ASI) merupakan makanan yang terbaik bagi bayi. ASI Eksklusif mampu menurunkan angka kesakitan dan kematian anak. ASI eksklusif adalah ASI yang diberikan kepada bayi sejak dilahirkan selama enam bulan tanpa menambahkan atau mengganti dengan makanan atau minuman lain. (Ernawati, 2020)

b. Manfaat ASI-Eksklusif

- 1) Sebagai nutrisi lengkap
- 2) Meningkatkan daya tahan tubuh

- 3) Meningkatkan kecerdasan mental dan emosional yang stabil serta spiritual yang matang diikuti perkembangan sosial yang baik
- 4) Mudah dicerna dan diserap
- 5) Gigi, langit-langit dan rahang tumbuh secara sempurna
- 6) Memiliki komposisi lemak, karbohidrat, kalori, protein dan Vitamin
- 7) Perlindungan penyakit infeksi meliputi otitis media akut, daire dan saluran pernafasan
- 8) Perlindungan alergi karena dalam ASI mengandung antibodi
- 9) Memberikan rangsang intelegensi dan saraf
- 10) Meningkatkan kesehatan dan kepandaian secara optimal. (Bayi, 2016)

c. Komposisi ASI

1) Kolostrum

Keluar dihari ke-1 sampai ke-3 kelahiran bayi, berwarna kekuningan, kental. Kolostrum mengandung zat gizi dan antibody lebih tinggi daripada ASI matur. Kandungan gizi antara lain protein 8,5%, lemak 2,5%, sedikit karbohidrat 3,5%, garam dan mineral 0,4%, air 85,1 %.

2) ASI masa transisi

Keluar dari hari ke 4 sampai hari ke 10 kelahiran bayi. Kadar protein semakin rendah sedangkan kadar lemak, karbohidrat semakin tinggi, dan volume meningkat.

3) ASI Matur

Keluar dari hari ke-10 sampai seterusnya. Kadar karbohidrat ASI relatif stabil. Komponen laktosa (karbohidrat) adalah kandungan utama dalam ASI sebagai sumber energi untuk otak. (Bayi, 2016)

Tabel 1.2. ASI Awal dan ASI Akhir

ASI Awal (Foremilk)	ASI Akhir (Hindmilk)
Bening dan cair	Lebuh keruh
Kegunaan:	Kegunaan:
Mengatasi rasa haus bayi	Sumber makanan, untuk pertumbuhan, memberikan rasa kenyang

d) Takaran ASI

Tabel 1.3 Takaran ASI

Umur	Kebutuhan dalam ml	Pemberian
1 hari	5-7 ml sekali minum	Setiap 2 jam sekali
3 hari	22-27 ml	8-12x/hari
1 mg	46-60 ml sekali minum Atau 400-600/hari	8-12x/hari
1 bulan	80-150 ml sekali minum	8-12x/hari 1,5-2 jam sekali pada siang, 3 jam sekali pada malam hari
6 bulan	720 ml/hari	720 ml/hari di tambah asi perah
7 bulan	875 ml/hari	93% dari asupan gizi/hari+MPASI
1 tahun	550 ml/hari	550 ml/hari+MPASI

2. MP-ASI

a. Defenisi MP-ASI

Anak berusia 6 bulan ASI eksklusif hanya mampu memenuhi kebutuhan nutrisi sebanyak 60%-70% oleh karena itu setelah usia 6 bulan anak perlu diberikan makanan pendamping ASI (MP-ASI). MP ASI adalah makanan yang diberikan bersamaan dengan pemberian ASI sampai dengan anak berusia dua tahun. (Ernawati, 2020)

b. MP-ASI

MP-ASI menurut (Aprianti Devi, 2019) ada beberapa yang harus diperhatikan yaitu:

1) *Age* (Umur)

MP-ASI bisa dimulai saat anak berusia 6 bulan.

2) *Frequency* (Frekuensi MP-ASI)

Tabel 1.4. Frekuensi MP-ASI

Umur	Frekuensi MP-ASI
6 bulan	2-3x hari
6,5-9 bulan	3x menu utama 1-2x snack/cemilan
9-12 bulan	3-4x menu utama 1-2x snack/cemilan
12-24 bulan	3-4x menu utama 1-2x snack/cemilan

3) *Amount* (Jumlah Takaran/Porsi MP-ASI)**Tabel 1.5. Jumlah Takaran/Porsi MP-ASI**

Umur	Takaran MP-ASI
6 bulan	2-3 sdm/x pemberian. Sendok yang digunakan, sendok makan dewasa bukan sendok makan bayi
6-9 bulan	Dinaikkan secara bertahap dari 2-3 menjadi 125 ml. Jadi saat saat bayi umur 6 bulan 2 minggu diharapkan sudah lancar makan sehingga bisa diberikan takaran 125 ml.
9-12 bulan	Jumlah takaran makanan MP-ASI dinaikkan bertahap menjadi 125 ml
12-24 bulan	

4) *Texture* (Tekstur makanan MP-ASI)**Tabel 1.6. Tekstur makanan MP-ASI**

Umur	Tekstur MP-ASI
6 bulan	Makanan lumat/halus (bubur saring/ puree). Pastikan tekstur makanan MP-ASI tidak terlalu cair atau encer, gunakan sedikit saja air. Jadi tekstur bubur cair, tapi jika sendok dimiringkan bubur tidak tumpah
6,5-9 bulan	Lumat/halus/kental. Bubur saring, puree atau makanan yang dihaluskan
8 bulan	Umur bayi sudah bisa dikenalkan dengan makanan finger food
9-12 bulan	Bubur tanpa disaring - makanan cincang halus – irisan makanan lunak dan nasi tim
>12 bulan	Anak sudah bisa memakan makanan yang ada di meja makan keluarga (family food). Tetapi tetap sesuaikan bumbunya. Misalnya: gula dan garam tidak terlalu banyak dan belajar makan pedas.

3. Diare

a. Defenisi Diare

Diare adalah buang air besar (defekasi) dengan tinja berbentuk cair atau setengah cair (setengah padat), kandungan air lebih besar 200 gram atau 200ml/24 jam, definisi lain dari diare adalah feses dengan konsistensi lebih encer dan frekuensi lebih sering (>2x dalam satu hari).

Diare merupakan salah satu penyakit infeksi yang dapat menyebabkan gangguan penyerapan bahkan hilangnya zat gizi dan apabila tidak segera ditangani dan diimbangi dengan asupan yang sesuai maka akan terjadi gagal tumbuh. Selain itu, saat anak mengalami diare, anak akan kehilangan nafsu makan sehingga asupan nutrisi berkurang dan nutrisi yang dikonsumsi pun tidak diserap dengan baik oleh tubuh. Hal tersebut mengakibatkan berat badan yang mulai turun perlahan dan diikuti dengan pertumbuhan tinggi badan yang terhambat. Retardasi pertumbuhan berkaitan dengan turunnya hasil capaian pendidikan, kemampuan bekerja, capaian ekonomi saat masa dewasa, dan meningkatkan risiko terjadinya penyakit kronis. (Zakiya Miladya Choirah, 2020)

Sesuai dengan Firman Allah swt. Dalam Al-Qur'an Q.S Al-Baqara/2:172

يَا أَيُّهَا الَّذِينَ ءَامَنُوا كُلُوا مِن طَيِّبَاتِ مَا رَزَقْنَاكُمْ وَاشْكُرُوا لِلَّهِ إِن كُنتُمْ إِيَّاهُ تَعْبُدُونَ ﴿١٧٢﴾

Terjemahnya:

“Makanlah diantara rezki yang baik-baik yang kami berikan kepadamu (Departemen Agama RI, 2009: 24).

Berdasarkan (Tafsir Al-Misbah) dalam surah Al-baqarah ayat 172 menerangkan bahwa perlunya memakan makanan yang baik-baik dijelaskan-Nya makanan yang buruk dalam bentuk redaksi yang mengesankan bahwa hanya yang disebut itu yang terlarang, walau pada hakikatnya tidak demikian. (Syihab, 2012: 222).

b. Etiologi

Secara klinis penyebab diare dapat dikelompokkan dalam 6 golongan besar yaitu infeksi (disebabkan oleh bakteri, virus, atau infestasi parasit), malabsorpsi, alergi, keracunan, imunodefisiensi, dan sebab-sebab lainnya. Penyebab yang sering ditemukan di lapangan ataupun secara klinis adalah diare yang disebabkan infeksi dan keracunan (Depkes RI, 2011),

Menurut Nelwan (2014), penyebab diare diantaranya terjadi karena infeksi bakteri, virus, dan parasit. Contoh bakteri yaitu *shigella*, *salmonella*, *E. Coli*, *Gol.Vibrio*, *Bacillus cereus*, *Clostridium perfringens*, *Stafilokokus aureus*, *Campylobacter aeromona*. Virus yaitu *Rotavirus*, *Adenovirus*, *Cytomegalovirus*. Parasit yaitu diantaranya seperti Protozoa (*Giardia*, *Entamoeba histolytica*, *Trichuris trichiura*, *Cryptosporidium huminis*, *Strongyloides stercoralis*, *Isospora Belii*). Cacing (*Strongyloides stercoralis*, *Schistosoma*). Non infeksi : Malabsorpsi (intoleransi laktosa), keracunan makanan, alergi (susu sapi, dan protein kedelai), efek obat-obatan dan sebab lain (Mery Asria, 2020)

Penyebab diare terbanyak pada anak di bawah 5 tahun pada negara berkembang adalah rotavirus (grup A), astrovirus, *adenovirus*, *serotype* dan Bakteri penyebab diare terbanyak yaitu *Enteropathogenic Escherichia*

coli dan *Enterotoxigenic, Escherichia coli* yang menyebabkan *acute watery diarrhea*. *Shigella sp.*, dan *Entamoeba histolytica* merupakan penyebab terbanyak dari *acute bloody diarrhea* (disentri), *Campylobacter sp.*, *invasive Escherichia coli*, *Salmonella* dan *Yersinia sp.*, juga dapat menyebabkan diare disertai darah (disentri). (Mery Asria, 2020)

c. Faktor penyebab diare

Menurut (Hamzah et al., 2020) diare merupakan penyakit menular yang sering terjadi dan diakibatkan oleh 5 faktor. Oleh karena itu faktor tersebut dipaparkan menjadi:

- a) Faktor sosial ekonomi
- b) Faktor kondisi balita
- c) Faktor lingkungan
- d) Faktor polah asuh orang tua
- e) Faktor pelayanan kesehatan

4. Pemberian Protein Pada Balita

a. Defenisi protein

Protein adalah zat yang sangat penting untuk anak stunting. Pada anak stunting yang kekurangan protein tidak hanya terancam gagal tumbuh, tapi juga lebih mudah kehilangan massa otot, mengalami patah tulang, serta terkena penyakit infeksi. (Besti Verawati, 2021).

Meskipun tubuh kita membutuhkan energy khususnya ibu hamil yang kebutuhan energinya meningkat saat hamil dan Allah SWT pun telah

menciptakan biji-bijian seperti beras, jagung dan lain sebagainya sebagai sumber karbohidrat dan halal untuk dikonsumsi. Akan tetapi Allah SWT juga melarang umatNya untuk tidak berlebihan-lebihan, sebagaimana dalam hadits Rasulullah SAW :

وَعَنْ عَمْرِو بْنِ شُعَيْبٍ ، عَنْ أَبِيهِ ، عَنْ جَدِّهِ قَالَ : قَالَ رَسُولُ اللَّهِ صَلَّى اللَّهُ عَلَيْهِ وَسَلَّمَ (كُلْ ، وَاشْرَبْ ، وَالْبَسْ ، وَتَصَدَّقْ فِي غَيْرِ سَرْفٍ ، وَلَا مَخِيلَةَ) أَخْرَجَهُ أَبُو دَاوُدَ ، وَأَحْمَدُ ، وَعَلَّقَهُ الْبُخَارِيُّ

Artinya:

Dari Amr Ibnu Syuaib, dari ayahnya, dari kakeknya, radiallahum berkata, Rasulullah SAW bersabda: : makanlah, minumlah, berpakaianlah, bersedekahlah tanpa berlebihan dan tanpa kesombongan (HR Abu Daud, Ahmad dan Al-Bukhari meriwayatkan secara taklif)

Sesuai dengan Firman Allah swt. Dalam surah Al-Qur'an Q.S AL-

An'am/6:142

وَمِنَ الْأَنْعَامِ حَمُولَهُ وَفَرَسًا كَلُوا مِمَّا رَزَقَكُمُ اللَّهُ وَلَا تَتَّبِعُوا خُطُوَاتِ الشَّيْطَانِ إِنَّهُ لَكُمْ عَدُوٌّ مُبِينٌ ﴿١٤٢﴾

Terjemahnya:

“Dan di antara hewan ternak itu ada yang dijadikan untuk pengangkutan dan ada yang untuk disembelih, makanlah dari rezeki yang diberikan Allah kepadamu dan janganlah kamu mengikuti langkah-langkah syetan sesungguhnya syetan itu musuh yang nyata bagimu.” (QS. Al-Anam, 6: 142)

Quraisy Shihab dalam kitab Al-Misbah menjelaskan bahwa, ayat di atas menyatakan dan hanya Allah semata-mata yang menciptakan dari jenis binatang ternak, yaitu unta, domba, sapi, dan kambing, yang manfaatnya sangat banyak buat kamu antara lain sebagai pengangkut, sebagai alas dan lain sebagainya. Makanlah sebagian rezeki yang halal yang telah dianugerahkan Allah kamu, dan janganlah kamu mengikuti

langkah- langkah setan, dalam segala hal termasuk menghalalkan yang haram atau sebaliknya. Sesungguhnya ia terhadap kamu adalah musuh yang nyata permusuhannya. (Syihab, 2012: 222).

b. Fungsi Protein

Protein mempunyai fungsi bermacam-macam bagi tubuh, yaitu sebagai enzim, zat pengatur, protein mengatur proses-prose metabolisme dalam bentuk enzim dan hormon. Proses metaboik (reaksi biokimiawi) diatur dan dilangsungkan atas pengaturan enzim, sedangkan aktivitas enzim diatur lagi oleh hormon, agar terjadi hubungan yang harmonis antara proses metabolisme yang satu dengan yang lain. Menurut Almatsier fungsi protein adalah sebagai berikut:

a.) Pertumbuhan dan pemeliharaan

Pertumbuhan dan penambahan otot hanya mungkin bila tersedia cukup campuran asam amino yang sesuai termasuk untuk pemeliharaan dan perbaikan. Tubuh sangat efisien dalam memelihara protein yang ada dan menggunakan kembali asam amino yang diperoleh dari pemecahan jaringan untuk membangun kembali jaringan yang sama atau jaringan lain.

b.) Mengangkut Zat-zat gizi

Protein memegang peran esensial dalam mengangkut zta-zat gizi dari saluran cerna melalui dinding saluran cerna ke dalam darah, dari darah ke jaringan-jaringan, dan melalui membran sel ke dalam sel-sel.

Alat angkut protein dapat bertindak secara khusus, misalnya protein pengikat-retinol yang hanya mengangkut vitamin A.

c.) Pembentukan Antibodi

Kemampuan tubuh untuk memerangi infeksi bergantung pada kemampuannya untuk produksi terhadap organisme yang menyebabkan infeksi tertentu atau terhadap bahan-bahan asing yang memasuki tubuh. Kemampuan tubuh untuk melakukan detoksifikasi terhadap bahan-bahan racun dikontrol oleh enzim-enzim yang terutama terdapat di dalam hati. Dalam keadaan kekurangan protein kemampuan tubuh untuk menghalangi pengaruh toksin bahan-bahan racun ini berkurang. Seseorang yang kekurangan protein lebih rentan terhadap bahan-bahan racun dan obat-obatan. (Winni, 2020)

c. Kelebihan dan kekurangan protein

1.) Kelebihan protein

Protein secara berlebihan tidak menguntungkan tubuh. Makanan yang tinggi protein biasanya tinggi lemak sehingga dapat menyebabkan obesitas. Kelebihan protein dapat menimbulkan masalah lain pada bayi, asam amino akan memberatkan ginjal dan hati yang harus memetabolisme dan mengeluarkan kelebihan nitrogen. Kelebihan protein akan menimbulkan asidosis, dehidrasi, diare, kenaikan amoniak darah, kenaikan ureum darah, dan demam.

2.) Kekurangan protein

- a.) Kerontokam rambut (rambut terdiri dari 97-100%) dari protein keratin).
- b.) Kwasirkor : penyakit kekurangan protein, akan mengalami busung lapar yang disebabkan oleh filtrasi air di dalam pembuluh darah sehingga menimbulkan odema terutama pada perut, kaki dan tangan. Gejalanya adalah pertumbuhan terhambatan otot-otot berkurang dan melemah, edema, muka bulat seperti bulan dan gangguan psikomotor, anak apatis, tidak ada nafsu makan, tidak gembira dan suka merengek. Kulit mengalami depigmentasi, kering, berisik, pecah-pecah dan dermatosis. Luka sukar sembuh, rambut mengalami depigmentasi menjadi lurus, kusam, halus dan mudah rontok. Hati membesar dan berlemak dan sering disertai anemia.

5. Pola Pemberian Makan Pada Balita

a. Defenisi Pola Pemberian Makan pada Balita

Pola pemberian makan ialah pola makan seseorang yang telah menjadi menjadi kebiasaan dan perilaku sehingga dapat mempengaruhi status gizi. Status gizi inilah yang digunakan sehingga indikator asupan gizi, mencakup: macam/jenis, jumlah, dan jadwal makan dalam pemenuhan nutrisi (Kemenkes, 2014). Status gizi anak juga ditentukan oleh jenis makanan yang dikonsumsi setiap harinya, makanan yang berkualitas baik

memiliki komposisi menu harian yang bergizi, berimbang dan bervariasi sesuai dengan Angka Kebutuhan Gizi. (Welasasih & Wirjatmadi, 2012).

Pola pemberian makan berpedoman pada gizi seimbang dengan empat pilar utama yaitu konsumsi makanan yang beragam serta memantau secara berkala Indeks Massa Tubuh. (Kemenkes, 2014).

Konsumsi energi yang cukup berasal dari makanan untuk menyeimbangkan pengeluaran energi seseorang. Jika orang tersebut memiliki ukuran dan komposisi tubuh dengan tingkat aktivitas yang sesuai dengan kesehatan jangka panjang dan pemeliharaan aktivitas fisik yang dibutuhkan baik secara sosial dan ekonomi. Pada anak balita kebutuhan energi yang dimaksud yaitu kebutuhan untuk pembentukan jaringan-jaringan baru untuk memenuhi kebutuhan tubuh yang seimbang (Proverawati, 2011).

Sesuai dengan Firman Allah swt. dalam Al-Qur'an Q.S Al-Baqarah/2:172 tentang pola makan yaitu:

يَا أَيُّهَا الَّذِينَ ءَامَنُوا كُلُوا مِن طَيِّبَاتِ مَا رَزَقْنَاكُمْ وَاشْكُرُوا لِلَّهِ إِن كُنتُمْ إِيَّاهُ تَعْبُدُونَ

Terjemahnya:

“Hai orang-orang yang beriman, makanlah di antara rezeki yang baik-baik yang Kami berikan kepadamu dan bersyukurlah kepada Allah, jika benar-benar kepada-Nya kamu menyembah”.

Berdasarkan Tafsir Jalalain, menjelaskan pernyataan dengan kalimat kepada mereka yang beriman untuk makan melalui rezeki yang baik dan sehat, aman sesuai kebutuhan yang diupayakan pada mereka melalui usaha yang dijalankan secara benar dan halal. Dan bersyukur kehadiran Allah

dalam mengimani bahwa setiap rezeki datang dari Allah dan perlu di manfaatkan sesuai dengan apa yang ditentukan. Sesungguhnya, Allah hanya melarang atas keharaman pada sejumlah hal yakni seperti bangkai, binatang mati tanpa disembelih dengan sah atas dasar agama (Kementrian Agama RI, 2020).

Balita yang mengidap kekurangan energi kronis dapat menyebabkan balita tersebut lemah, pertumbuhan jasmani yang lambat dan perkembangannya yang terganggu (Proverawati, 2011). Berikut Kebutuhan energi pada masa balita berdasarkan Angka Kecukupan Gizi (AKG) yang dianjurkan untuk orang Indonesia perhari tertera pada tabel 1.7. berikut.

Tabel 1.7
Angka Kecukupan Gizi Energi

Umur	AKG Energi
1-3 tahun	1125 kkal/ hari
4-6 tahun	1600 kkal/ hari

Data Sekunder AKG Energi 2013

Adapun kebutuhan protein pada masa bayi dan balita berdasarkan Angka Kecukupan Gizi (AKG) yang dianjurkan untuk orang Indonesia perhari tertera pada tabel 1.8 berikut.

Tabel 1.8
Angka Kecukupan Gizi Protein

Umur	AKG Protein
1-3 tahun	26 gr/ hari
4-6 tahun	35gr/ hari

Data sekunder AKG Protein 2013

b. Faktor-Faktor yang Mempengaruhi Pola Pemberian Makan

a) Faktor Ekonomi

Menurut Kumala (2013), penghasilan orangtua atau keluarga menjadi faktor penting yang berkualitas dan berkuantitas pada anak. Orang yang memiliki pendapatan kurang dari kebutuhan akan membelanjakan penghasilannya untuk makanan pokok seperti membeli jagung, biji-bijian dan beras sedangkan mereka yang berpendapatan tinggi akan memilih membelanjakan sebagian penghasilannya untuk membeli makanan pokok dan olahan susu serta buah-buahan. Pendapatan dan harga produk makanan mempengaruhi tingkat konsumsi makanan. Pendapatan tinggi akan menentukan daya beli yang baik. Sebaliknya, pendapatan rendah akan menurunkan daya beli (Dwiwardani, 2017)

b) Faktor Status Pekerjaan

Ibu yang bekerja diluar rumah cenderung memiliki waktu yang lebih terbatas untuk melakukan tugas RT dibandingkan Ibu yang tidak bekerja dan tinggal dirumah. Hal ini sejalan dengan penelitian Subarkah (2016) pola pengasuhan anak akan berpengaruh pada pertumbuhan dan perkembangan anak.

c) Faktor Pendidikan dan Pengetahuan

Faktor pendidikan dan pengetahuan Ibu akan dapat sangat mempengaruhi pola pemberian makan yang tepat pada anak. Mengapa

demikian, karena faktor pendidikan dan pengetahuan Ibu akan menentukan jenis, jumlah, dan jadwal makan anak sehingga pola pemberian makan yang tepat dan sesuai sangat mendukung tumbuh kembang pada anak serta asupan nutrisi yang baik terkhusus pada usia *toddler* (Subarkah, Nursalam, & Rachmawati, 2016).

Rasulullah Shalallahu Alaihi Wassalam memerintahkan umatnya untuk mewajibkan menuntut ilmu baik laki-laki dan perempuan, dimana tertuang dalam hadis yang sangat mansyur yakni:

Rasulullah Shalallahu Alaihi Wassalam bersabda:

“Menuntut ilmu wajib atas setiap muslim” (HR.Ibnu Majah, No.220).

Dalam Tafsir AL Misbah karya M.Quraish Shihab juga menuturkan hal sangat penting seorang ibu memiliki pengetahuan dimana beliau mengatakan:

“kalau kita berkata bahwa salah satu tugas perempuan adalah mendidik anak-anaknya, bagaimana mungkin tugas pokoknya itu dapat mereka laksanakan secara baik kalau mereka tidak diberi kesempatan untuk belajar? Bukankah perempuan adalah sekolah yang bila diberikan dengan baik mereka akan melahirkan generasi yang cerdas?”

Selain itu, M.Quraish Shihab menuturkan bahwa kedua orang tua memiliki kewajiban dengan porsi yang sama untuk membentuk

karakter seorang anak. Akan tetapi porsi seorang ibu tidak bisa dipungkiri akan jauh lebih banyak dari pada seorang ayah karena disebabkan oleh dorongan naluri seorang ibu (Amani, 2019).

d) Faktor Sosial Budaya

Salah satu indikator yang menjadi penyebab masalah gizi kurang pada anak didalam keluarga adalah faktor perilaku dimana memiliki hubungan dengan faktor kebiasaan dan budaya dalam penatalaksanaan perihal kesehatan (Hidayat, 2013). Budaya mempengaruhi pola pemberian makan pada anak dalam hal keyakinan, nilai, dan perilaku yang berkaitan dengan makanan yang berbeda. Pola pemberian makan tidak dapat dipastikan memiliki komposisi zat gizi seimbang (Dwiwardani, 2017). Pemenuhan nutrisi yang diberikan oleh Ibu kepada sang anak sering kali tidak memperhatikan kecukupan gizi anak. Ibu cenderung memberikan asupan nutrisi seadanya sesuai dengan keinginan anak atau kemauan Ibu (Subarkah, Nursalam, & Rachmawati, 2016).

6. Berat Berat Lahir Rendah (BBLR)

a. Defenisi Berat Berat Lahir Rendah (BBLR)

Berat badan lahir rendah (BBLR) adalah bayi dengan berat badan lahir kurang 250grm. Balita yang lahir dengan berat badan lahir rendah memiliki resiko yang lebih besar sehingga mengalami gizi kurang dibandingkan dengan balita yang berat badan lahirnya normal. Hal ini

terjadi karena fungsi organ-organnya belum matang yang menyebabkan penyerapan makanannya tidak sempurna. Sehingga lebih tinggi beresiko mengalami gizi kurang karena tidak mampu mencukupi kebutuhan gizi kurang karena tidak mampu mencukupi kebutuhan gizi dan menyebabkan terhambatnya pertumbuhan dan perkembangan. (Ernawati, 2020)

Sesuai dengan Firman Allah swt. Dalam Al-Qur'an Q.S. Ar-Rum/30: 54.

﴿اللَّهُ الَّذِي خَلَقَكُمْ مِنْ ضَعْفٍ ثُمَّ جَعَلَ مِنْ بَعْدِ ضَعْفٍ قُوَّةً ثُمَّ جَعَلَ مِنْ بَعْدِ قُوَّةٍ ضَعْفًا وَشَيْبَةً يَخْلُقُ مَا يَشَاءُ وَهُوَ الْعَلِيمُ الْقَدِيرُ ٥٤﴾

Terjemahnya:

“Allah, Dialah yang menciptakan kamu dari keadaan lemah, kemudian Dia menjadikan (kamu) sesudah keadaan lemah itu, menjadi kuat, kemudian Dia menjadikan (kamu) sesudah kuat itu lemah (kembali) dan beruban. Dia menciptakan apa yang dikehendaki-Nya dan Dialah yang Maha Mengetahui lagi Maha Kuasa. (Kementerian Agama RI, Al-Qur'an dan terjemahnya, 2020).

Ayat ini memulai dengan menyebut nama wujud yang teragung dan yang khusus bagi-Nya serta yang mencakup segala sifatnya yakni: Allah, Dialah yang menciptakan kamu dalam keadaan lemah, yani setetes sperma yang bertemu dengan indung telur. Lalu, tahap demi tahap dan meningkatkan dan meningkatkan hingga kemudian, setelah melalui tahap bayi, kanak-kanak dan remaja, Dia menjadikan kamu sesudah keadaan lemah, dan itu memiliki kekuatan sehingga kamu menjadi dewasa dan sempurna umur. Inipun berlangsung cukup lama. Kemudian, setelah melalui belasan tahun dan melalui usia kematangan, Dia menjadikan kamu sesudah menyanggah kekuatan itu menderita kelemahan kembali dengan hilangnya sekian banyak potensi dan tumbuhnya uban di kepala kamu. Dia menciptakan apa yang dia kehendaki sesuai hikmah kebijaksanaan-Nya dan Dialah yang maha mengetahui lagi maha kuasa.

Ayat di atas melukiskan pertumbuhan fisik kendati kelemahan dan kekuatan berkait juga dengan mental seseorang. Ada kelemahan manusia menghadapi sekian banyak godaan juga tantangan yang menjadikan semangatnya mengendor. Di sisi lain, ada kekuatan yang di anugerahkan oleh Allah berupa kekuatan jiwa menghadapi tantangan. Tentu saja, kekuatan dan kelemahan fisik maupun mental seseorang berbeda kadarnya antara satu pribadi dan pribadi yang lain, dan atas dasar itulah agaknya sehingga kata-kata *dhu'f*/kelemahan *quwwah*/kekuatan ditampilkan dalam bentuk indefinite. (Shihab, 2012: 263-264).

b. Faktor Berat Bayi Lahir Rendah (BBLR)

Berat bayi lahir rendah dapat dipengaruhi oleh beberapa faktor ibu yaitu;

- 1) Riwayat ekonomi
- 2) Umur Ibu
- 3) Riwayat Gizi dan paritas
- 4) Riwayat kehamilan buruk seperti: pernah melakukan aborsi, asuhan antenatal care yang buruk, asupan makanan yang tidak memadai, sanitasi tempat tinggal yang buruk, dan kurangnya perawatan selama kehamilan sehingga dapat mempengaruhi bayi oleh setiap ibu.

7. Pengetahuan Dan Sikap Ibu

1. Pengetahuan ibu

a. Defenisi pengetahuan

Pengetahuan merupakan hasil dari tahu, dan terjadi setelah orang melakukan penginderaan terhadap suatu objek tertentu. Penginderaan terjadi melalui panca indera yang dimiliki manusia, yakni indera

penglihatan, pendengaran, penciuman, perasa dan peraba. Sebagian besar pengetahuan diperoleh melalui mata dan telinga. Pengetahuan atau kognitif merupakan domain yang sangat penting dalam bentuk sebuah tindakan seseorang (Notoatmodjo, 2012)

b. Tingkat pengetahuan

Menurut Soekidjo Notoatmodjo 2012, tingkatan pengetahuan di dalam domain kognitif mempunyai 6 tingkatan :

a.) Tahu (*know*)

Tahu diartikan sebagai mengingat suatu materi yang telah dipelajari sebelumnya. Yang dimaksud dalam tingkat ini adalah meningkatkan kembali (*recall*) suatu spesifik dari seluruh bahan yang telah dipelajari atau rangsangan yang telah diterima. Tingkat pengetahuan ini merupakan tingkat yang paling rendah. Kata kerja untuk mengukur bahwa orang tahu tentang apa yang dipelajari yaitu dengan menyebutkan, mengurangi, mendefinisikan, menyatakan dan sebagainya.

b.) Memahi (*comprehension*)

Memahami diartikan sebagai suatu kemampuan untuk menjelaskan secara benar tentang objek yang diketahui, dan dapat menginterpretasikan materi tersebut secara benar. Orang telah paham terhadap objek atau materi harus dapat menjelaskan.

contoh, menyimpulkan, menguraikan, mendefinisikan, menyatakan dan sebagainya.

c.) Aplikasi (*application*)

Aplikasi diartikan sebagai suatu kemampuan untuk menggunakan materi yang telah dipelajari pada situasi atau kondisi sebenarnya. Aplikasi disini dapat diartikan sebagai aplikasi atau penggunaan hukum-hukum, rumus, metode, prinsip dan sebagainya dalam konteks atau situasi yang lain.

d.) Analisis (*analysis*)

Analisis adalah suatu kemampuan menjelaskan materi atau suatu objek kedalam komponen-komponen, tetapi masih dalam suatu struktur organisasi dan masih ada kaitannya satu sama lain. Kemampuan analisa dapat memisahkan, mengelompokkan, dan sebagainya.

e.) Sintesis (*synthesis*)

Sintesis menunjuk kepada suatu kemampuan untuk meletakkan atau menghubungkan bagian-bagian di dalam suatu bentuk keseluruhan yang baru. Dengan kata lain sintesis adalah suatu kemampuan untuk menyusun formulasi baru dari formulasi-formulasi yang ada. Misalnya, dapat menyusun, merencanakan, meringkaskan, menyesuaikan dan sebagainya.

f.) *Evelusi (evalustion)*

Evaluasi ini berkaitan dengan kemampuan untuk melakukan justifikasi atau penilain terhadap suatu materi atau objek, penilain-penilaian itu didasarkan pada suatu kriteria yang ditentukan sendiri, atau menggunakan kriteria yang telah ada.

c. Pengukuran pengetahuan

Menurut (Notoatmodjo, 2014), pengetahuan tentang kesehatan dapat diukur berdasarkan jenis penelitiannya, kuantitatif atau kualitatif.

1.) Penelitian Kuantitatif

Pada umumnya mencari jawaban atas kejadian/fenomena yang menyangkut beberapa banyak, berapa sering, berapa lama, dan sebagainya, maka biasanya menggunakan metode wawancara dan angket.

- a.) Wawancara tertutup dan wawancara terbuka, dengan menggunakan instrument (alat pengukur/ pengumpul data) kuesioner. Wawancara tertutup adalah wawancara dengan jawaban responden atas pertanyaan yang diajukan telah tersedia dalam opsi jawaban, responden tinggal memilih jawaban yang dianggap mereka paling benar atau paling tepat. Sedangkan wawancara terbuka, yaitu pertanyaan-pertanyaan yang diajukan bersifat terbuka, dan responden

boleh menjawab sesuai dengan pendapat atau pengetahuan responden sendiri.

- b.) Angket tertutup atau terbuka. Seperti halnya wawancara, angket juga dalam bentuk tertutup dan terbuka. Instrumen atau alat ukurnya seperti wawancara, hanya jawaban responden disampaikan lewat tulisan. Metode pengukuran melalui angket ini sering disebut “self administered” atau metode mengisi sendiri.

2.) Penelitian Kualitatif

Penelitian kualitatif bertujuan untuk menjawab bagaimana suatu fenomena itu terjadi atau mengapa terjadi. Misalnya penelitian kesehatan tentang demam berdarah di suatu komunitas tertentu. Penelitian kualitatif mencari jawaban mengapa di komunitas ini sering terjadi kasus demam berdarah, dan mengapa masyarakat tidak mau melakukan 3M, dan sebagainya. Metode pengukuran pengetahuan dalam penelitian kualitatif antara lain:

a.) Wawancara Mendalam

Mengukur variabel pengetahuan dengan metode wawancara mendalam, adalah peneliti mengajukan suatu pertanyaan sebagai pembuka, yang akan membuat responden menjawab sebanyak – banyaknya dari pertanyaan tersebut. Jawaban responden akan diikuti pertanyaan selanjutnya dan terus

menerus sehingga diperoleh informasi dari responden dengan sejelas – jelasnya.

b.) Diskusi Kelompok Terfokus (DKT)

Diskusi kelompok terfokus atau “Focus group discussion” dalam menggali informasi dari beberapa orang responden sekaligus dalam kelompok. Peneliti mengajukan pertanyaan yang akan memperoleh jawaban yang berbeda dari semua responden dalam kelompok tersebut. Jumlah kelompok dalam diskusi kelompok terfokus sebenarnya tidak terlalu banyak tetapi juga tidak terlalu sedikit antar 6 – 10 orang.

d. Faktor-faktor yang mempengaruhi pengetahuan

Menurut Notoadmojo (2012) pengetahuan dipengaruhi oleh faktor-faktor berikut :

a.) Pendidikan

Pendidikan adalah bimbingan yang diberikan seseorang pada orang lain terhadap suatu hal agar mereka dapat memahami. Tidak dapat dipungkiri bahwa makin tinggi pendidikan seseorang semakin mudah pula menerima informasi, dan pada akhirnya makin banyak pula pengetahuan yang dimilikinya. Sebaliknya jika seseorang tingkat pendidikannya rendah, akan menghambat perkembangan sikap terhadap penerimaan, informasi dan nilai-nilai yang baru diperkenalkan.

b.) Pekerjaan

Lingkungan dimana seseorang bekerja dapat menjadikan seseorang memperoleh pengalaman dan pengetahuan baik secara langsung maupun secara tidak langsung.

c.) Umur

Pada penambahan umur seseorang akan terjadi perubahan pada aspek fisik dan psikologis (mental). Pertumbuhan pada fisik secara garis besar ada empat kategori perubahan, yaitu perubahan ukuran, perubahan proporsi hilangnya ciri-ciri lama, dan timbulnya ciri-ciri baru. Ini terjadi akibat pematangan pada fungsi organ. Pada aspek psikologis atau mental taraf berpikir seseorang semakin matang dan menjadi dewasa.

d.) Minat

Suatu kecenderungan atau keinginan yang tinggi terhadap sesuatu. Minat menjadikan seseorang untuk mencoba dan menekuni suatu hal yang pada akhirnya diperoleh pengetahuan yang lebih mendalam.

e.) Pengalaman

Suatu kejadian yang pernah dialami seseorang dalam berinteraksi dengan lingkungannya. Ada kecenderungan pengalaman yang kurang baik sehingga seseorang akan berusaha untuk melupakan, namun jika pengalaman tersebut

menyenangkan maka secara psikologis akan timbul kesan yang sangat mendalam dan membekas dalam emosi kejiwaannya, dan akhirnya dapat pula membentuk sikap positif dalam kehidupannya.

f.) Informasi

Kemudahan untuk memperoleh suatu informasi dapat membantu seseorang memperoleh pengetahuan yang baru dengan cepat.

g.) Status Kesehatan

Menurut WHO sehat adalah suatu kondisi yang sempurna baik fisik, mental dan sosial serta tidak hanya bebas dari penyakit atau kelemahan. Meningkatnya status kesehatan ditinjau dari faktor sosial adalah sejalan dengan meningkatnya derajat pendidikan, pengetahuan dan teknologi.

Pengetahuan gizi ibu mempengaruhi konsumsi pangan seseorang. Orang yang mempunyai pengetahuan gizi yang baik akan mempunyai kemampuan untuk menerapkan pengetahuan gizi dalam pemilihan dan pengolahan pangan sehingga asupan makanannya lebih terjamin dan mampu memperhatikan gizi yang baik untuk anak dan keluarganya (Solomasi, 2020).

2. Sikap Ibu

Menurut (Notoatmodjo, 2014) menjelaskan bahwa, sikap adalah bagaimana pendapat atau penilaian orang atau responden terhadap hal

yang terkait dengan kesehatan, sehat-sakit dan faktor yang terkait dengan faktor risiko kesehatan. Sikap menurut Campbell (1950) dalam (Notoatmodjo, 2014) mendefinisikan sangat sederhana yakni: “An individual’s attitude is syndrome of response consistency with regard to object”. Jadi jelas dikatakan bahwa sikap itu suatu sindrom atau kumpulan gejala dalam merespons stimulus atau objek sehingga sikap itu melibatkan pikiran, perasaan, perhatian, dan gejala kejiwaan yang lain.

Menurut Allport (1954) dalam (Notoatmodjo, 2014) menjelaskan, sikap terdiri dari 3 komponen pokok, yaitu:

- 1.) Kepercayaan atau keyakinan, ide, dan konsep terhadap objek, yang artinya bagaimana keyakinan, pendapat atau pemikiran seseorang terhadap objek.
- 2.) Kehidupan emosional atau evaluasi orang terhadap objek, artinya bagaimana penilaian (terkandung di dalamnya faktor emosi) orang tersebut terhadap objek.
- 3.) Kecenderungan untuk bertindak (tend to behave), artinya sikap merupakan komponen yang mendahului tindakan atau perilaku terbuka.

Sikap adalah an-cang–ancang untuk bertindak atau berperilaku terbuka. Ketiga komponen tersebut bersama–sama membentuk sikap yang utuh (total attitude). Pengetahuan, pikiran, keyakinan, dan emosi sangat berperan penting dalam menentukan sikap.

1. Pengukuran Sikap

Menurut (Notoatmodjo,2014) sikap dapat dilakukan berdasarkan jenis atau metode penelitian yang digunakan.

1.) Kuantitatif

Pengukuran sikap dalam kuantitatif, digunakan dengan dua cara seperti pengukuran pengetahuan yaitu:

a.) Wawancara

Metode wawancara untuk pengukuran sikap sama dengan pengukuran pengetahuan, bedanya pada substansi pertanyaannya saja. Jika pada pengukuran pengetahuan pertanyaannya menggali jawaban yang diketahui oleh responden, sedangkan pengukuran sikap pertanyaannya menggali pendapat atau penilaian responden terhadap objek.

b.) Angket

Demikian pengukuran sikap menggunakan metode angket, juga menggali pendapat atau penilaian responden terhadap objek kesehatan melalui pertanyaan dan jawaban tertulis.

2.) Kualitatif

Pengukuran sikap dengan metode kualitatif, substansi pertanyaannya sama dengan pertanyaan pada metode penelitian kuantitatif, yaitu wawancara mendalam dan Diskusi Kelompok Terfokus (DKT). Dalam wawancara mendalam dan diskusi

kelompok terfokus yakni seperti pertanyaan dalam metode penelitian kuantitatif untuk sikap, tetapi pertanyaannya bersifat menggali pendapat atau penilaian responden terhadap objek.

2. Proses Perubahan Sikap

- a.) Kesadaran (awareness), dimana seseorang menyadari dalam arti mengetahui terlebih dahulu terhadap stimulus.
- b.) Merasa tertarik (interest), terhadap stimulasi atau objek.
- c.) Evaluasi (evaluation), menimbang-nimbang terhadap baik dan tidaknya stimulus tersebut bagi dirinya. Hal ini berarti sikap responden sudah lebih baik lagi.
- d.) Mencoba (trial), dimana subjek mulai mencoba melakukan sesuatu sesuai dengan apa yang dikehendaki oleh stimulus. Adopsi (adoption), dimana subjek telah berperilaku baru sesuai dengan pengetahuan, kesadaran, dan sikap terhadap stimulus. Pengukuran pengetahuan dapat dilakukan dengan 17 wawancara atau angket yang menanyakan tentang isi materi yang ingin diukur dari subjek penelitian atau responden.

D. Pandemi Covid-19

1. Defenisi Covid-19

Corona virus disease 2019 (COVID-19) adalah penyakit yang mengakibatkan suatu corona virus baru yang sebelumnya teridentifikasi pada manusia. Corona virus merupakan suatu kelompok virus yang telah ditemukan pada hewan dan manusia (WHO, 2020).

Covid-19 ini terdapat gejala ringan seperti pilek, sakit tenggorokan, batuk, dan demam. Ada beberapa orang, gejalanya bisa lebih parah, dan menimbulkan radang paru-paru atau sulit bernapas. Jumlah kecil kasus penyakit ini menyebabkan kematian (WHO, 2020), (Kemenkes RI, (2020) menjelaskan bahwa gejala covid-19 yaitu demam $>38^{\circ}\text{C}$, batuk, sesak napas yang dapat membutuhkan perawatan di Rumah Sakit (RS).

2. Epidemiologi

Sejak kasus pertama di wuhan, terjadi peningkatan kasus Covid-19 di China setiap hari dan memuncak diakhir akhir januari hingga awal februari 2020. Awalnya banyak laporan datang dari Hubei dan Provinsi di sekitar, kemudian bertambah hingga ke provinsi-provinsi lain dan seluruh China. Pada tanggal 20 januari 2020, telah terdapat 7.736 kasus yang terkonfirmasi Covid-19 di China, dan 86 kasus lain dilaporkan dari berbagai negara seperti Taiwan, Thailand, Vietnam, Malaysia, dan Jerman. Covid-19 pertama dilaporkan di indonesia pada tanggal 2 maret 2020 sejumlah dua kasus. Pada tanggal 31 maret 2020 menunjukkan kasus yang terkonfirmasi dengan jumlah 1.528 kasus dan

136 kasus kematian. Tingkat mortalitas Covid-19 di Indonesia sebesar 8,9%, angka ini merupakan yang tertinggi di Asia Tenggara. Pada tanggal 30 Maret 2020, terdapat 693.221 kasus dan 33.106 kematian di seluruh dunia. Eropa dan Amerika Utara telah menjadi pusat pandemi Covid-19, dengan kasus dan kematian sudah melampaui China. Amerika Serikat menduduki peringkat pertama dengan kasus COVID-19 terbanyak dengan penambahan kasus baru sebanyak 19.332 kasus pada tanggal 30 Maret 2020 di Spanyol sebanyak 6.549 kasus baru. Italia memiliki tingkat mortalitas paling tinggi di dunia, yaitu 11,3% (Susilo et al., 2020)

3. Manifestasi Klinis

Infeksi Covid-19 ini menimbulkan gejala ringan, sedang, atau berat. Gejala klinis utama yang muncul seperti demam (suhu. 38°C), batuk dan sulit bernapas. Selain itu dapat juga memberat dengan munculnya gejala lain, seperti kelelahan (Fatigue), nyeri otot (Myalgia), gejala gastrointestinal seperti diare dan gejala saluran pernapasan lainnya. Pada kasus pasien yang berat, dapat menyebabkan pneumonia, sindrom pernapasan akut, gagal ginjal bahkan kematian. Hal ini dapat diperparah jika daya tahan tubuh penderita tidak kuat dan dipengaruhi oleh usia dan penyakit bawaan lainnya, seperti asma, hipertensi dan diabetes mellitus (DM). Tanda dan gejala Covid-19 biasanya muncul dalam 2 hari hingga 14 hari setelah paparan. Seperti saluran pernapasan lainnya, Covid-19 ini dapat menular melalui percikan saat bersin atau batuk. (Kemenkes RI, 2020)

Telah didapatkan pembagian fase klinis pada perjalanan penyakit ini, untuk memfasilitasi aplikasi terapeutik dan mengevaluasi respondari pengobatan. Didapatkan sistem klasifikasi yang terdiri dari 3 tahap, seperti bahwa penyakit COVID-19 memiliki 3 tingkatan keparahan yang sesuai dengan temuan klinis yang berbeda, respon terhadap terapi dan hasil klinis.

Tahap I (ringan) – infeksi dini. Tahap awal terjadi pada saat inokulasi dan awal pembentukan penyakit. Bagi kebanyakan orang, ini melibatkan masa inkubasi yang terkait dengan gejala ringan dan sering non-spesifik seperti malaise, demam dan batuk kering. Selama periode ini, Cov-19 bertempat tinggal di dalam host, terutama berfokus pada sistem pernapasan. Serupa dengan kerabat yang lebih tua, SARS-CoV (bertanggung jawab untuk wabah SARS 2002-2003), SARS-CoV-2 berikatan dengan target menggunakan angiotensi-mengkonversi enzim 2 (ACE2) reseptor pada sel manusia. Reseptor ini berlimpah pada paru-paru manusia dan epitel usus kecil, serta endotelium vaskular.

Diagnosa pada tahap ini dapat dikonfirmasi menggunakan PCR, tes serum untuk SARS-CoV2 IgG dan IgM, bersama dengan foto thorax, jumlah darah lengkap dan tes fungsi hati. Tes darah lengkap dapat mengungkapkan limfopenia dan neutrophilia tanpa kelainan yang signifikan lainnya, pengobatan pada tahap ini terutama ditargetkan terhadap bantuan simptomatik, jika terapi anti-virus yang layak (seperti remdesivir) terbukti bermanfaat digunakan untuk meminimalkan penularan dan pencegahan berkembangnya keparahan. Pada

pasien yang dapat menjaga virus terbatas pada tahap ini COVID-19, prognosis dan pemulihan yang sangat baik.

Tahap II (moderat) keterlibatan paru dengan hipoksia. Pada tahap kedua penyakit paru yang terbentuk akibat pengandaan virus dan peradangan lokal di paru. Selama tahap ini, pasien mengalami batuk, demam dan mungkin hipoksia (dapat di definisikan sebagai $\text{PaO}_2/\text{FiO}_2$ dari < 300 mmHg). Pencitraan dengan rontgenogram dada atau CT scan yang digambarkan limfopenia. Penandaan peradangan sistematis peningkatan, tetapi tidak begitu signifikan, pada tahap ini sebagian besar pasien dengan COVID-19 akan perlu dirawat dari tindakan suportif dan tersedia terapi anti virus. Penggunaan kortikosteroid pada pasien dengan COVID-19 dapat dihindari. Namun, jika hipoksia terjadi kemudian, ada kemungkinan bahwa pasien akan membutuhkan ventilasi mekanik dan dalam situasi itu, penggunaan terapi anti inflamasi seperti dengan kortikosteroid mungkin berguna dan dapat bekerja dengan baik.

Tahap III (berat) peradangan sistematis. Beberapa pasien COVID-19 akan beralih ke tahap ketiga dan yang paling parah dari seluruh tahap yang memanifestasikan sebagai sindrom hiperperadangan sistematis ekstra-paru. Pada tahap ini, penanda peradangan sistematis tampak meningkat. Penelitian telah menunjukkan bahwa sitokin inflamasi dan biomarker seperti interleukin (II)-2, II-6, II-7, faktor granulosit-koloni merangsang, makrofag protein inflamasi 1- α , tumor nekrosis faktor- α , C- reaktif protein, feritin, dan D- dimer secara signifikan meningkatkan pada pasien dengan manifestasi yang lebih

parah. 14 troponin dan N-terminal Pro B-jenis natriuretik peptida (NT-probnp) juga dapat meningkat. Bentuk mirip dengan hemophagocytic lymphohistiocytosis (sHLH) dapat terjadi pada pasien di tahap lanjut penyakit ini. Terapi disesuaikan di tahap III. Dalam fase ini, penggunaan kortikosteroid dapat dibenarkan dan juga dengan menggunakan inhibitor sitokin seperti tocilizumab (inhibitor IL-6) atau ankinra (antagonis reseptor IL-1). 15 intravena imunoglobulin (IVIG) juga dapat memainkan peran dalam modulasi sistem kekebalan tubuh yang berada dalam keadaan hiperinflamasi. Secara keseluruhan, prognosis dan pemulihan dari tahap kritis penyakit buruk ini (Grace et al., 2020)

4. Komplikasi

Komplikasi utama pada pasien COVID-19 adalah ARDS, (yang X, 2020). 145 menunjukkan data dari 52 pasien kritis bahwa komplikasi tidak terbatas ARDS, melainkan juga komplikasi lain serta gangguan ginjal akut (29%), jejas kardiak (23%), disfungsi hati (29%), dan pneumotoraks (2%). Komplikasi lain yang telah dilaporkan adalah syok sepsis, koagulasi intravaskular diseminata (KID), rabdomiolisis, hingga pneumomediastinum.

a. Pankreas

Pankreas ini menunjukkan bahwa ekspresi ACE2 di pankreas tinggi dan lebih dominan di sel eksokrin dibandingkan endokrin. Hal ini juga diperkuat data kejadian pankreatitis yang telah dibuktikan secara laboratorium dan radiologis. Bila ini memang berhubungan, maka perlu perhatian khusus agar

tidak berujung pada pankreatitis kronis yang dapat memicu inflamasi sistemik dan kejadian ARDS yang lebih berat. Namun, peneliti belum dapat membuktikan secara langsung apakah SARS-CoV-2 penyebab kerusakan pankreas karena belum ada studi yang menemukan asam nukleat virus di pankreas.

b. Miokarditis

Miokarditis fulminan telah dilaporkan sebagai komplikasi COVID-19. Temuan yang terkait adalah peningkatan troponin jantung, myoglobin, dan n-terminal brain natriuretic peptide, pada pemeriksaan lain, dapat ditemukan dipertrofi ventrikel kiri, penurunan fraksi ejeksi, dan hipertensi pulmonal. 148 miokarditis diduga terkait melalui mekanisme badai sitokin atau ekspresi ACE2 di miokardium.

E. Teori Keperawatan Terkait Penelitian

Model Asuhan Keperawatan Sunrise Model dari Leininger (2002) menggambarkan keberagaman budaya pada kehidupan sehari-hari dan memberikan penjelasan alasan pengkasian budaya harus dilakukan secara komprehensif. Nilai-nilai pelayanan budaya, kepercayaan dan praktik merupakan hal yang tidak mampu diubah dalam budaya dan dimensi struktural sosial pada masyarakat, yang mencakup konteks lingkungan, bahasa dan riwayat etnik yang menjadi anggapan dalam model ini. (Risnah & Irwan, 2021)

1. Biografi

Madeleine Leininger dilahirkan pada tanggal 13 Juli 1925 di wilayah Sutton, Nebraska. Meninggal 10 Agustus 2012, Omaha, Nebraska, Amerika. Madeleine merupakan seorang guru, pengarang, pakar teori, administrator, pelaku riset, pengaruh publik, serta pelaku pengembangan konsep pada keperawatan secara transkultural atau secara internasional dampaknya besar terhadap upaya yang berkaitan dengan pasien yang berasal dari kultur yang heterogen. Madeleine hidup dengan keempat saudara laki-laki dan perempuan yang merupakan lulusan dari Sutton High School.

2. Konsep Teori Madeline Leininger

Madeleine Leininger ini menjelaskan esensi fundamental yang disebut "*transcultural nursing*". Leininger juga menggambarkan bahwa sangat penting dalam memberikan fokus pada penelitian atau sifat caring dalam merawat sejak dini betapa menjadi hal yang penting untuk memusatkan perhatian atau sifat caring pada perawatan sejak dini, dia juga terkejut melihat perbedaan yang mencolok dalam pola perilaku anak berdasarkan latar belakang budaya yang berbeda. Model ini menggambarkan bagaimana kebiasaan-kebiasaan terhadap kehidupan sehari-hari. Adapun 7 faktor yang mempengaruhi perilaku kesehatan yaitu:

1.) Faktor pendidikan (*Educational factors*)

Latar studi atau pendidikan pada pasien yaitu berupa pengalaman pasien dalam mengenyam perjalanan formal yang paling tertinggi. Semakin

tinggi latar studi pasien yang menunjukkan semakin tinggi pula kepercayaan disokong bukti kongret dan ilmiah serta dapat belajar dari perubahan kultural dengan status kesehatan yang dapat dialami.

2.) Faktor ekonomi (*economic factors*)

Faktor Ekonomi merupakan upaya manusia dalam mencukupi kebutuhan sehari-hari. Hal ini berdampak pada nilai ekonomi yaitu, pendapatan keluarga, pendapatan selingan dan asuransi kesehatan.

3.) Faktor peraturan dan kebijakan (*Political and legal factors*)

Kegiatan individu dalam proses asuhan keperawatan *transcultural nursing* yang dipengaruhi karena peraturan dan kebijakan rumah sakit atau instansi kesehatan yang berlaku dalam segala sesuatu.

4.) Faktor nilai budaya dan gaya hidup (*cultural values and life ways*)

Budaya adalah norma atau tindakan dari anggota kelompok yang dapat dipelajari, dibagi serta memberi petunjuk berfikir, bertindak, dan mengambil suatu keputusan. Nilai ialah konsepsi abstrak dalam diri manusia, mengenai yang baik maupun yang buruk.

5.) Faktor sosial dan keluarga (*kinship and social factors*)

Faktor social adalah sistem pendukung anggota yang ditunjukkan pada peningkatan kesehatan dan proses adaptasi. Kemampuan keluarga menyediakan waktu, perhatian, dukungan sosial serta keluarga.

6.) Faktor religiusitas dan filosofi (*religious and philosophical factors*)

Religiusitas memberikan motivasi yang sangat kuat dalam menempatkan kebenaran diatas segalanya bahkan kehidupannya sendiri yang dapat membuat seseorang mempunyai sifat rendah hati dan membuka diri. Faktor religiusitas dan filosofi dapat dikaji yaitu; religiusitas dan filosofi meliputi adanya agama yang dianut, cara pandang tentang penyakit dan cara pengobatan serta kebiasaan agama yang memberikan efek positif dalam kesehatan.

7.) Faktor teknologi (*technology factors*)

faktor teknologi, sebagai sumber informasi yang menjadi perantara dalam menyampaikan informasi dan mempengaruhi kemampuan menjadi salah satu faktor yang mempengaruhi perilaku individu berdasarkan budaya.

3. Tujuan Teori Madeline Leninger

- 1.) Untuk mengetahui perawatan yang beranekaragam pada manusia dan bersifat universal yang berkaitan dengan pandangan, struktur sosial dan dimensi lainnya
- 2.) Mengetahui adat-istiadat
- 3.) Memberikan perawatan budaya yang sama untuk orang-orang yang berbeda atau orang yang mempunyai budaya sama
- 4.) Mempertahankan atau memperoleh keadaan yang baik dan sehat

5.) Menghadapi kematian secara tepat sesuai dengan budaya yang mereka miliki

Menurut teori yang telah di paparkan diatas, erat kaitannya dengan variabel yang diteliti. *Transcultural Nursing* dapat meningkatkan status gizi balita dengan menggunakan intervensi budaya



F. Kerangka Teori







G. Kerangka Konsep

Variabel Independent

Variabel Dependent



Keterangan :

-  : Variabel Independent
-  : Variabel Dependent
-  : Variabel Perancu
-  : Penghubung variabel Independent dan Dependen

Sumber: (Nursalam, 2015)

BAB III

METODE PENELITIAN

A. Jenis Penelitian

Desain penelitian ini ialah, deskriptif naratif dengan pendekatan *literatur review*. *Literature review* merupakan uraian suatu teori, temuan dan artikel penelitian lainnya yang diperoleh dari bahan acuan dan dijadikan landasan kegiatan penelitian (Nursalam, 2020)

Penelitian ini menggunakan *Literatur Review* untuk mengetahui Faktor-faktor yang mempengaruhi stunting pada balita di masa pandemi covid-19

B. Teknik Pengumpulan data

1. Databased pencarian

Literature Review merupakan rangkuman yang menyeluruh dari beberapa peneliti dan dapat ditentukan berdasarkan tema tertentu. Data yang digunakan dalam penelitian ialah data sekunder yang diperoleh bukan dari pengamatan langsung, akan tetapi diperoleh dari hasil penelitian yang telah dilakukan oleh peneliti terdahulu. Data sekunder didapatkan dari artikel atau jurnal bereputasi baik nasional maupun internasional dengan tema yang sudah ditentukan. Pencarian *literatur* dalam *Literature Review* adalah *PubMed*, *Google Scholar*, dan *ProQuest*.

2. Kata kunci

Untuk mencari artikel menggunakan PEO Framework, yaitu;

- a. *Population/Problem* yaitu populasi atau masalah penganalisisan sesuai dengan tema yang sudah ditentukan dalam *literature review*
- b. *Exposure/Intervension* yaitu bertindak dalam menghadapi kasus perorangan atau masyarakat serta pemaparan tentang penatalaksanaan studi sesuai dengan tema yang sudah ditentukan dalam *literature review*
- c. *Outcome* yaitu hasil atau luaran akan diperoleh pada studi terdahulu yang sesuai dengan tema yang sudah ditentukan dalam Literature Review.

Tabel 3.1 Format PEO dalam *literature review*

<i>Population</i>	Balita Stunting dengan rentang usia 0-59 bulan
<i>Exposure and Interest</i>	Pandemi Covid-19
<i>Outcome</i>	Faktor yang mempengaruhi stunting pada balita di masa pandemi covid-19

Pencarian artikel atau jurnal menggunakan keyword dan boolean operator (OR or AND) yang digunakan untuk memperluas atau menspesifikkan pencarian, sehingga dipermudah dalam menentukan artikel atau jurnal yang digunakan. Kata kunci dalam *literature review* disesuaikan dengan Medical Subject Heading (MeSH) yaitu;

Tabel 3.2 Kata kunci pencarian *literature Review*

Faktor	Stunting	Balita	Pandemi Covid-19
<i>Factors</i>	<i>Stunting</i>	<i>Toddler</i>	<i>Pandemic Covid-19</i>
<i>Risk factors</i>			<i>Covid-19</i>
<i>Causa</i>			

C. Kriteria Inklusi dan Kriteria Ekslusi

1. Kriteria inklusi

- a. Artikel tahun 2019-2021
- b. Artikel text yang sesuai dengan topik penelitian
- c. Terdapat ISSN atau Doi atau Volume
- d. Penelitian yang menggunakan subjek manusia
- e. Artikel yang menggunakan desain crosssectional, survey dan kualitatif
- f. Artikel yang berbahasa inggris atau indonesia

2. Kriteria ekslusi

- a. Artikel yang tidak full text
- b. Artikel tidak sesuai dengan pertanyaan penelitian atau tujuan literature
- c. Artikel yang double publikasi
- d. Desain penelitian tidak sesuai

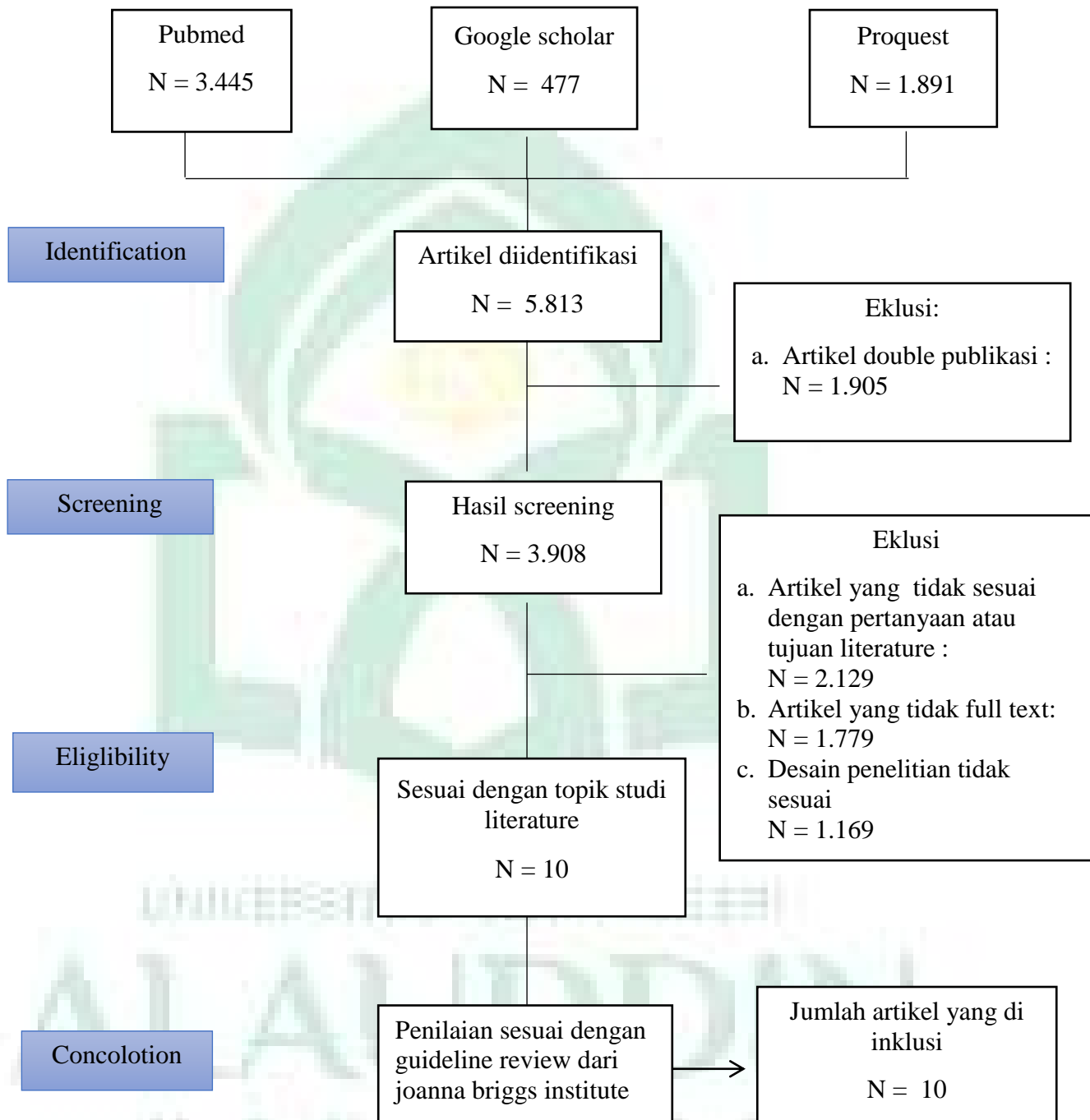
D. Seleksi studi dan penilaian kualitas

Didapatkan hasil *screening* sebanyak 5.813 artikel diidentifikasi dari ke empat pencarian database yaitu, Pudmed, Google Scholar, dan Proquest yang telah disaring dengan batasan publikasi 3 tahun terakhir (2019-2021). Dimana database

Pubmed didapatkan sebanyak 3.445 artikel, Goggle Scholar sebanyak 477 artikel, dan Proquest sebanyak 1.891 artikel. Namun, setelah dilakukan *screening* dari 5.813 artikel didapatkan 1.905 artikel yang double publikasi dari hasil screening judul dan abstract yang tidak relevan sehingga tersisa 10 artikel memiliki kesamaan dengan topik penelitian ini. Namun setelah dilakukan penilaian kualitas artikel diinklusion sebanyak 10 artikel yang akan dianalisis oleh peneliti.



Tabel 3.3 Alur Seleksi Studi



E. Analisa Data

Analisis data merupakan kegiatan setelah data dari seluruh responden atau sumber lain terkumpul (sugiyono, 2018). Setelah dilakukan pengumpulan data dan informasi, semua data dan informasi tersebut diseleksi dan dinilai kelayakan studi dengan menggunakan *Guideline Review* dari *Joanna Briggs Institute* sesuai dengan tema yang diteliti. Untuk masalah yang dapat ditemukan dalam penelitian ini dikumpulkan kemudian dibahas dan dianalisis secara deskriptif.

Guideline review dari JBI sendiri berisi beberapa *checlist* pertanyaan dengan kriteria penilaian diberi nilai 'ya', 'tidak', 'tidak jelas atau 'tidak berlaku' dengan kriteria 'ya' diberi satu poin dan yang lainnya bernilai nol, kemudian dijumlahkan. Jika skor penelitian 50% memenuhi kriteria yang telah disepakati oleh peneliti, studi dimasukkan ke dalam kriteria inklusi. Penelitian mengecualikan studi yang berkualitas rendah untuk menghindari bias dalam validitas hasil dan rekomendasi penelitian.

Adapun artikel-artikel yang telah di screening dan diperiksa kelayakannya akan dijadikan sebagai sumber penganalisisan dalam penelitian ini. Berikut adalah daftar dari judul artikelnnya:

1. Faktor-Faktor yang mempengaruhi fenomena stunting pada balita di masa pandemi covid-19 (sumber: google scholar)
2. Faktor-faktor yang berhubungan dengan kejadian stunting pada balita dimasa pandemi covid-19 di wilayah kerja Puskesmas Gunung Kaler Tangerang (Sumber: *Google Scholar*)

3. Faktor-faktor yang berhubungan dengan kejadian stunting pada balita di nagara talang babungo, kabupaten solok (Sumber: Google Scholar)
4. Severe stunting and its associated factors among children aged 6–59 months in Ethiopia; multilevel ordinal logistic regression model (Sumber: Proquest)
5. Faktor hubungan dengan kejadian stunting di Puskesmas Tamalate Kota Makassar (Sumber: Google Scholar)
6. Analisis faktor-faktor risiko stunting anak balita pada masa pandemi covid-19 Di Puskesmas Tawaeli Kota Palu (Sumber: Google Scholar)
7. Analisis faktor resiko kejadian stunting pada balita di kawasan pesisir kabupaten pinrang (Sumber: Google Scholar)
8. Hubungan Asupan Protein Dan Ketahanan Pangan Dengan Kejadian Stunting Pada Balita Di Masa Pandemi Covid 19 (Sumber: Google Scholar)
9. Risk factors for stunting among children in banggai regency indonesia (Sumber: Proquest)
10. Stunting diagnostic and awareness: impact assessment study of sociodemographic factors of stunting among school-going children of pakistan (Sumber: Pubmed)

Tabel 3.4 Hasil pengkajian kualitas artikel yang direview

Author/Tahun	Presentase Skor Jurnal	Evaluasi kualitas
(Fitri & Anggi Dwi Auwsia, 2020)	75%	Kualitas cukup
(Safitri & Yeni Lail, 2021)	75%	Kualitas cukup
(Harianisa & Yani, 2021)	75%	Kualitas cukup
(Muche & Dewau, 2021)	75%	Kualitas cukup
(Windasari & Dewi Purnama Syam, 2020)	75%	Kualitas cukup
(Besti Verawati, & Nur Afrinis, 2021)	75%	Kualitas cukup
(Fadly Umar, Nurhaeda, & Juwita, 2021)	80%	Kualitas baik
(Sutriana & Fitriani Umar, 2020)	75%	Kualitas cukup
(Gani & Lucy Otoluwa, 2020)	75%	Kualitas cukup
(Ponum & Muhammad Tahir Abbas, 2020)	75%	Kualitas cukup

Catatan : kualitas baik (100-80%) Kualitas Cukup (79-50%) Kualitas Kurang (<50%)

F. Rekomendasi

Disarankan kepada peneliti selanjutnya yang melakukan penelitian yang sama, ada baiknya dilakukan penelitian secara langsung, sehingga mendapatkan hasil lebih baik dan lebih akurat

BAB IV

HASIL DAN PEMBAHASAN

A. Karakteristik Study

Dari hasil *screening* 5.868 artikel yang memiliki kesamaan topik penelitian, ada beberapa artikel yang dieklusi dikarenakan artikel tidak memenuhi kriteria inklusi. penilaian artikel di atas 50% yang tidak sesuai dengan standar penilaian dari *Guideline Review* dari *joanna Briggs Institut*. Alur telah jurnal dalam *literature review* akan dilakukan sesuai dengan indikator kriteria Eksklusi dimana peneliti menulis kriteria eksklusi yaitu (1) Artikel yang tidak full text (2) Artikel tidak sesuai dengan pertanyaan penelitian atau tujuan literature (3) Artikel yang double Publikasi (4) Desain penelitian tidak sesuai.

Hasil didapatkan sebanyak 10 artikel yang sesuai dan memenuhi kriteria inklusi serta penilaian artikel dari 3 database dapat dilihat pada table berikut ini.

Tabel 4.1 Hasil Pencarian Artikel Berdasarkan Database

Sumber Bahasa	Tahun Terbit	Database	N	Jenis Studi Penelitian/Artikel		
				Deskriptif/ Kualitatif	Cross Sectional	Survey
Indonesia English	2019 - 2021	Google Scholar	7	1	5	1
		Pubmed	1	0	1	0
		<i>Proquest</i>	2	0	2	0
	Hasil		10	1	8	1

Tabel 4.2 Karakteristik Responden Studi

No	Kategori	Jumlah
Database		
1.	Google scholar	7
2.	Pubmed	1
3.	<i>Proques</i>	2
	Total	10
Tahun Penerbitan		
1.	2019	1
2.	2020	5
3.	2021	4
	Total	10
Desain Penelitian		
1.	Deskriptif kualitatif	1
2.	<i>Cross sectional</i>	8
3.	Survey	1
	Total	10
Negara Penelitian		
1.	Indonesia	8
2.	Pakistan	1
3.	Ethiopia	1
	Total	10

Hasil dari 10 artikel tersebut (Tabel 4.2). Responden pada penelitian ini adalah ibu yang memiliki balita 0-59 bulan. Pada tabel di atas menjelaskan faktor-faktor yang mempengaruhi stunting pada balita di masa pandemi covid-19 diberbagai negara maju dan berkembang. berdasarkan negara maju dan berkembang. Negara maju berdasarkan hasil studi adalah pakistan, sedangkan negara berkembang adalah Indonesia. Desain

penelitian yang banyak dianalisis adalah *cross sectional* (n=8), *deskriptif kualitatif* (n=1), *survey* (n=1). Berdasarkan hasil tersebut dilakukan *Guidline review* dari *joanna Briggs Institute* pada desain *cross sectional*, *deskriptif kualitatif*, dan *survey*.



Table 4.3 karakteristik Responden

No	Nama Peneliti	Karakteristik Responden	Hasil Karakteristik Responden
1.	(Harianisa & Yani, 2021)	Usia Balita	Usia 6-59 bulan yang mengalami stunting sebanyak 41,7% di nagara talang babungo Hal tersebut menunjukkan bahwa stunting pada anak usia 6-59 bulan telah menjadi masalah kesehatan masyarakat, karena berada diatas batas masalah yang telah ditetapkan oleh WHO yaitu sebesar 20%.
2.	(Fadly Umar, 2021)		Usia 3-5 tahun yang mengalami stunting sebanyak 74,1% . Memasuki usia 3 tahun pertumbuhan mulai lambat dan permasalahan mulai sulit makan muncul. Sementara itu aktivitas mulai bertambah dengan bermain sehingga makan dapat dilakukan sambil bermain sehingga dapat mempengaruhi pertumbuhan dan perkembangan anak. Semakin bertambah usia anak, maka semakin meningkat pula jumlah kecukupan gizi yang harus dipenuhi setiap harinya.
3.	(Sutriana et al., 2020)		Usia 12-34 bulan yang mengalami stuntingn sebanyak 26 orang (27,1%) dan usia 48-59 bulan mengalami stuntingn sebanyak 2 orang (2,1%). Hal ini disebabkan pemberian zat gizi tidak sesuai umur anak sehingga memperlambat pertumbuhan dan perubahan bentuk makanan yang diberikan tidak terkontrol dengan baik.
4.	(Sutriana et al., 2020)	Jenis Kelamin	Anak yang mengalami stunting paling tinggi yaitu anak laki-laki sebanyak 51 orang (55,1%) dibandingkan dengan anak perempuan sebanyak 45 orang (46,9%).
5.	(Muche & Dewau, 2021)		Anak laki-laki mengalami stunting sebanyak (51,53%) sedangkan anak perempuan sebanyak (48%).
6.	(Gani et al., 2020)		Anak yang mengalami stunting yaitu anak laki-laki sebanyak 156 orang (47%) dan anak perempuan sebanyak 129 orang (45,3%).

7.	(Fadly Umar, 2021)	Anak yang mengalami stunting paling tinggi yaitu, anak perempuan sebanyak 17 orang (62,96%) dan anak laki-laki sebanyak 10 orang (37,03%).
8.	(Windasari et al., 2020)	Anak perempuan sebanyak 20 orang (35,7%) dan anak laki-laki sebanyak 23 orang (33,8%).
9.	(Ponum et al., 2020)	Anak yang mengalami stunting paling tinggi yaitu, anak laki-laki sebanyak 740 orang (52.11%) sedangkan perempuan sebanyak 680 orang (48,89%).

B. Hasil

Table 4.4 Nilai rata-rata analisis jurnal

No	Jurnal	Faktor yang mempengaruhi stunting pada balita	Nilai Rata-Rata
1.	(Safitri et al., 2021)	ASI Eksklusif	Hasil responden dari 163 balita dari 70 balita ASI Eksklusif didapatkan sebanyak 42,9% dan 93 balita yang ASI Tidak Eksklusif sebanyak 57,1%. Hasil analisis yang didapatkan pada nilai p value = 0,04 (< 0,05)
2.	(Windasari et al., 2020)		Pemberian ASI tidak Eksklusif sebesar 57,1% yang mengalami stunting, sedangkan balita yang mendapatkan ASI secara eksklusif sebanyak 42,9% yang mengalami stunting, hasil uji statistik didapatkan nilai p=0,001
3.	(Sutriana et al., 2020)		Balita yang mengalami stunting sebanyak 36% tidak mendapatkan ASI Eksklusif didapatkan (p value = 0.227), sedangkan ASI Eksklusif sebanyak 49 orang (51%) yang mengalami stunting
4.	(Fitri et al., 2020)		Hasil presentase tentang pemberian asi eksklusif yang sangat buruk sebanyak 69 % sedangkan pemberian asi eksklusif secara teratur sebanyak 39 %. Ternyata anak yang diberi asi eksklusif akan tumbuh kembang secara optimal dan terhindar dari berbagai macam penyakit.
5.	(Harianisa & Yani, 2021)	Diare	Hasil uji statistik menunjukkan ada hubungan yang bermakna antara diare dengan kejadian stunting pada anak usia 6-59 bulan di Nagari Talang Babungo, hal ini dapat dilihat dari p value 0.000 (p < 0.05).
6.	(Besti Verawati, 2021)	Asupan Protein	Asupan makanan yang berperan penting untuk pencegahan stunting, diantaranya protein, karbohidrat, dan yodium. Protein adalah zat gizi yang amat penting untuk anak stunting Kejadian stunting dan dapat dilihat terdapat 55 responden sebanyak 29 responden (53%) memiliki status gizi stunting.

7.	(Harianisa & Yani, 2021)		Menjelaskan tentang Protein memiliki fungsi utama yaitu sebagai zat pengatur dan sangat penting untuk proses pertumbuhan serta untuk pemeliharaan sel. Pada tahun 2019, terdapat 31,9 % balita mengalami defisit protein.
8.	(Fitri et al., 2020)		Hasil presentase tentang pemberian zat gizi protein yang kurang sebanyak 59 % sedangkan yang mendapatkan zat gizi protein baik sebanyak 40 %
9.	(Safitri et al., 2021)	Berat Badan Lahir Rendah	Hasil analisis yang didapatkan p value = 0,00 (< 0,05)
10.	(Sutriana et al., 2020)		Hasil presentase BBLR dengan stunting sebanyak 75% dan dipatakan (p value = 0.011).
11.	(Harianisa & Yani, 2021)		Berat badan lahir rendah (BBLR) yang memiliki gizi stunting sebanyak 66,7% dibandingkan dengan balita yang berat badan lahirnya normal sebanyak 39,4%. Berdasarkan hasil uji chi square tidak terdapat hubungan yang signifikan dengan nilai $p > 0,05$.
12.	(Windasari et al, 2020)		Berat badan lahir rendah yang mengalami stunting sebesar 55,6% dan tidak mengalami berat badan lahir rendah sebesar 67,0% mempunyai status gizi normal. Hasil uji chi square di dapatkan nilai $p = 0,172$. Secara statistik tidak terdapat hubungan ($p > 0,05$
13.	(Fitri et al., 2020)	Pengetahuan dan Sikap Ibu	Pengetahuan ibu tentang tumbuh kembang anak atau pada balita stunting pengetahuannya sangat rendah dan didapatkan hasil sebanyak 67 % dan pada ibu dengan pengetahuan tinggi 35% dan sikap tentang pemeberian gizi yang sangat baik untuk perkembangan atau pertumbuhan balita sebanyak 33 %.

Dari hasil tabel diatas dapat disimpulkan bahwa faktor yang mempengaruhi stunting pada balita di masa pandemi covid-19 yaitu, ASI Eksklusif, diare, protein, berat badan lahir rendah (BBLR) dan pengetahuan ibu dan sikap.

Dari 10 artikel yang ditelaah terdapat 5 faktor yang mempengaruhi stunting pada balita di masa pandemi covid-19, artikel ke 1,2,3,dan 4 faktor ASI Eksklusif, artikel ke 5 faktor diare, artikel ke 6, 7 dan 8 faktor protein, artikel ke 9, 10, 11, dan 12 faktor berat badan lahir rendah (BBLR), dan artikel ke 13 faktor pengetahuan ibu dan sikap ibu.

1. ASI Eksklusif

Dari 10 artikel diteliti didapatkan 4 artikel yang menjelaskan tentang asupan makanan yang tepat pada bayi dan anak usia dini (0-24 bulan) adalah air susu ibu (ASI Eksklusif).

Berdasarkan penelitian yang dilakukan oleh (Safitri et al., 2021) didapatkan hasil responden dari 163 balita dari 70 balita ASI Eksklusif didapatkan sebanyak 42,9% dan 93 balita yang ASI Tidak Eksklusif sebanyak 57,1%. Hasil analisis yang didapatkan pada nilai p value = 0,04 ($< 0,05$) yang berarti terdapat hubungan yang bermakna antara pemberian ASI Eksklusif dengan kejadian stunting pada balita. sejalan dengan penelitian (Windasari et al., 2020) yang menunjukkan bahwa pemberian ASI tidak Eksklusif sebesar 57,1% yang mengalami stunting, sedangkan balita yang mendapatkan ASI secara eksklusif sebanyak 42,9% yang tidak mengalami stunting, hasil uji statistik didapatkan nilai $p=0,001$, hal dapat dikatakan bahwa pemberian ASI eksklusif mempunyai signifikan ($p < 0,05$) dengan kejadian stunting pada balita di wilayah kerja puskesmas tamalate.

Peneliti oleh (Sutriana et al., 2020) mengatakan bahwa balita yang mengalami stunting sebanyak 36% tidak mendapatkan ASI Eksklusif didapatkan ($p \text{ value} = 0.227$) tidak berpengaruh pada balita stunting. Berdasarkan dari hasil wawancara responden mengatakan bahwa untuk menghindari agar tidak terjadi stunting mereka memberikan makanan pendamping ASI (MP-ASI) pada anak yang berusia >6 bulan untuk menurunkan risiko malnutrisi, karena pada usia

tersebut kebutuhan zat gizi pada anak tidak dapat tercukupi hanya dengan memberikan ASI saja. .

Pada penelitian (Fitri et al., 2020) menjelaskan tentang pemberian ASI eksklusif pada balita sangat berkontribusi tinggi terhadap tumbuh kembang anak dan didapatkan hasil presentase tentang pemberian asi eksklusif yang sangat buruk sebanyak 69 % sedangkan pemberian asi eksklusif secara teratur sebanyak 39 %. Ternyata anak yang diberi ASI eksklusif akan tumbuh kembang secara optimal dan terhindar dari berbagai macam penyakit..

2. Diare

Dari 10 artikel yang telah ditelaah terdapat 1 artikel yang menjelaskan tentang diare pada stunting, yakni penelitian yang dilakukan oleh (Harianisa & Yani, 2021) didapatkan hasil uji statistik menunjukkan ada hubungan yang bermakna antara diare dengan kejadian stunting pada anak usia 6-59 bulan di Nagari Talang Babungo, hal ini dapat dilihat dari p value 0.000 ($p < 0.05$). Stunting bisa disebabkan oleh beberapa faktor salah satunya adalah penyakit infeksi pada anak tersebut. Penyakit infeksi yang sering terjadi pada anak-anak salah satunya diare.

3. Protein pada balita stunting

Dari 10 artikel yang telah ditelaah terdapat 3 artikel yang menjelaskan tentang protein pada balita stunting. Stunting pada balita merupakan salah satu masalah gizi yang disebabkan oleh asupan protein yang rendah dan ketahanan pangan keluarga yang rendah.

Penelitian yang dilakukan oleh (Besti Verawati, 2021) tentang Asupan makanan yang berperan penting untuk pencegahan stunting, diantaranya protein, karbohidrat, dan yodium. Protein adalah zat gizi yang amat penting untuk anak stunting. Kejadian stunting dan dapat dilihat terdapat 34 balita yang mengalami asupan protein kurang sebanyak 14 orang (41,2), sedangkan 21 balita yang mengalami asupan protein baik sebanyak 9 orang (43%) balita yang mengalami stunting. Dari hasil uji statistik didapatkan nilai p value = 0,001 ($p < 0,05$). Terdapat hubungan yang signifikan antara asupan protein dengan kejadian stunting pada balita.

Selain itu penelitian yang dilakukan (Harianisa & Yani, 2021) yang menjelaskan tentang Protein memiliki fungsi utama yaitu sebagai zat pengatur dan sangat penting untuk proses pertumbuhan serta untuk pemeliharaan sel. Pada tahun 2019, terdapat 31,9 % balita mengalami defisit protein.

Penelitian (Fitri et al., 2020) yang menjelaskan tentang Protei merupakan salah satu zat gizi yang berguna untuk pembangun dan pembentuk jaringan otot baru, dan memperbaiki jaringan tubuh yang rusak. Didapatkan hasil presentase tentang pemberian zat gizi protein yang kurang sebanyak 59 % sedangkan yang mendapatkan zat gizi protein baik sebanyak 40 % ternyata dijelaskan bahwa apabila tubuh kekurangan energi protein maka tubuh akan memecah protein yang ada dalam otot, ketika hal tersebut terjadi secara terus menerus dan menyebabkan penyusutan otot yang membuat badan kurus dan dapat menyebabkan stunting.2,4.

4. Berat Badan Lahir Rendah (BBLR)

Dari 10 artikel yang telah ditelaah terdapat 4 artikel yang membahas tentang berat Badan Lahir Rendah (BBLR) dapat juga terjadi akibat kelahiran sebelum usia kandungan sempurna. Kondisi kesehatan dan status gizi ibu selama kehamilan dapat mempengaruhi pertumbuhan yang lambat dan perkembangan janin ibu yang mengalami kekurangan energi kronis atau anemia.(Sutriana, 2020)

Pada penelitian yang dilakukan oleh (Safitri et al., 2021) menunjukkan hasil dari 132 responden dengan berat badan lahir normal didapatkan sebanyak 125 balita (94,7%) yang tidak mengalami stunting dan 31 responden dengan berat badan lahir rendah di dapatkan sebanyak 19 balita (61,3%). Hasil analisis yang didapatkan $p \text{ value} = 0,00 (< 0,05)$ yang berarti terdapat hubungan yang bermakna antara berat badan lahir rendah dengan kejadian stunting pada balita. Adapun nilai OR (Odd Ratio) 4,57 sehingga dapat dinyatakan bahwa responden dengan berat badan lahir rendah beresiko mengalami stunting. Sejalan dengan penelitian (Sutriana et al., 2020) yang mengatakan bahwa adanya hubungan yang bermakna antara BBLR dengan stunting sebanyak 75% dan dipatakan ($p \text{ value} = 0.011$).

Bagi perempuan yang lahir dengan berat badan lahir rendah, memiliki resiko besar untuk menjadi ibu stunted sehingga cenderung mengalami bayi lahir tidak seperti bayi yang lahir normal. Selain itu, balita dengan badan lahir normal dapat pula mengalami stunting. Hal ini dapat disebabkan karena ketidak

cukup asupan zat gizi pada balita normal yang dapat menyebabkan terjadinya *growth faltering* (gagal tumbuh). Kondisi ini perlu ditanggulangi sejak dini mengingat berat bayi rendah merupakan masalah kesehatan masyarakat dan banyak terjadi di negara-negara miskin dan berkembang yang sangat erat kaitannya dengan mortalitas dan morbiditas bagi janin, anak atau generasi penerus. Pencegahan yang mengalami kurang gizi sangat berarti untuk kelompok usia dua tahun pertama karena kerentanan balita terhadap penyakit dan resiko kematian masih tetap tinggi di usia tersebut sehingga banyak intervensi kesehatan dan gizi yang difokuskan pada mereka.

Selain itu peneliti yang dilakukan oleh (Harianisa & Yani, 2021) menunjukkan hasil bahwa anak yang berusia 6-59 bulan dengan berat badan lahir rendah (BBLR) yang memiliki gizi stunting sebanyak 66,7% dibandingkan dengan balita yang berat badan lahirnya normal sebanyak 39,4%. Berdasarkan hasil uji chi square didapatkan tidak adanya hubungan yang bermakna antara berat lahir bayi dengan kejadian stunting pada naka usia 6-59 bulan dengan nilai $p > 0,05$. Sejalan dengan penelitian (Windasari et al., 2020) yang menunjukkan bahwa berat badan lahir rendah yang mengalami stunting sebesar 55,6% dan tidak mengalami berat badan lahir rendah sebesar 67,0% mempunyai status gizi normal. Hasil uji chi square di dapatkan nilai $p = 0,172$. Secara statistik tidak terdapat hubungan ($p > 0,05$) antara riwayat BBLR dengan kejadian stunting pada balita di wilayah kerja puskesmas tamalate.

5. Pengetahuan dan sikap ibu

Dari 10 artikel yang telah di telaah terdapat 1 artikel yang menjelaskan tentang pengetahuan ibu dan sikap ibu, yakni Penelitian yang dilakukan oleh (Fitri et al., 2020) yang menjelaskan tentang pengetahuan ibu terkait gizi merupakan segala hal yang diketahui ibu terkait gizi dan ternyata pengetahuan ibu tentang tumbuh kembang anak atau pada balita stunting pengetahuannya sangat rendah dan didapatkan hasil sebanyak 67 % dan pada ibu dengan pengetahuan tinggi dan sikap tentang pemberian gizi yang sangat baik untuk perkembangan atau pertumbuhan balita sebanyak 33 %. Pengetahuan ini akan menentukan bagaimana seorang Ibu akan bersikap.

C. PEMBAHASAN

1. ASI Eksklusif

ASI eksklusif adalah makanan terbaik yang harus diberikan kepada bayi berumur 0-6 bulan, hal ini dikarenakan Asi terkandung semua zat gizi yang dibutuhkan oleh bayi untuk optimalisasi perkembangan ketahanan tubuhnya. Maka dari itu, ASI eksklusif menjadi salah satu hal yang berperan penting dalam pencegahan dan penanggulangan stunting pada anak (Ernawati, 2020). ASI Eksklusif berdasarkan peraturan pemerintah nomo 33 tahun 2012 adalah ASI yang diberikan kepada bayi sejak dilahirkan selama enam bulan tanpa menambahkan atau mengganti dengan makanan atau minuman lain (kecuali obat, Vitamin dan mineral). Setelah usia 6 bulan

selain ASI bayi diberi makanan pendamping ASI (MP-ASI) (Sutriana et al., 2020).

Berdasarkan penelitian (Safitri et al., 2021) didapatkan hasil responden dari 163 balita dari 70 balita ASI Eksklusif didapatkan sebanyak 42,9% dan 93 balita yang ASI Tidak Eksklusif sebanyak 57,1%. Hasil analisis yang didapatkan pada nilai p value = 0,04 ($< 0,05$) yang berarti terdapat hubungan yang bermakna antara pemberian ASI Eksklusif dengan kejadian stunting pada balita. Penelitian ini sejalan dengan penelitian yang dilakukan oleh (Maesarah et al., 2021) yang menjelaskan tentang Asi Eksklusif dan ternyata penelitian ini tidak sejalan dengan penelitian sebelumnya Hasil penelitian menunjukkan bahwa tidak ada hubungan antara riwayat Asi Eksklusif dengan kejadian stunting pada balita dimana uji chi square memperlihatkan nilai p value=0,965 $\leq \alpha$ 0,05. Sebanyak 89 (30,4%) anak balita yang tidak mendapatkan asi eksklusif dan 17 (25,3%) anak balita yang mendapatkan asi eksklusif.

Penelitian (Sutriana et al., 2020) mengatakan bahwa balita yang mengalami stunting sebanyak 36% tidak mendapatkan ASI Eksklusif didapatkan (p value = 0.227) tidak berpengaruh pada balita stunting. Berdasarkan dari hasil wawancara responden mengatakan bahwa untuk menghindari agar tidak terjadi stunting mereka memberikan makanan pendamping ASI (MP-ASI) pada anak yang berusia >6 bulan untuk menurunkan risiko malnutrisi, karena pada usia tersebut kebutuhan zat gizi

pada anak tidak dapat tercukupi hanya dengan memberikan ASI saja. Penelitian ini sejalan dengan penelitian ini sejalan Indriyati et al., (2020) mengemukakan bahwa ASI eksklusif tidak berperan sebagai faktor risiko balita stunting karena faktor langsung dari masalah gizi adalah asupan nutrisi yang dikonsumsi oleh anak, sehingga apabila balita mendapatkan asupan nutrisi yang cukup sesuai dengan kebutuhan walaupun bayi tidak mendapatkan ASI eksklusif maka anak dapat tumbuh dengan baik.

Pada penelitian (Fitri et al., 2020) menjelaskan tentang pemberian ASI eksklusif pada balita sangat berkontribusi tinggi terhadap tumbuh kembang anak dan didapatkan hasil presentase tentang pemberian asi eksklusif yang sangat buruk sebanyak 69 % sedangkan pemberian asi eksklusif secara teratur sebanyak 39 %. Penelitian ini sejalan dengan penelitian yang dilakukan oleh Hanna sofia dkk (2020) yang menjelaskan tentang faktor resiko kejadian anak stunting pada anak usia 12-36 bulan dikecamatan pati pada masa Covid 19. Pada penelitian ini ditemukan sebanyak 2 balita stunting yang menerima ASI eksklusif hingga usia 12 bulan, tetapi hal tersebut tidak ditemukan pada anak usia dini normal. Pemberian ASI eksklusif terlalu lama (> 6 bulan) dapat menyebabkan bayi kehilangan kesempatan untuk melatih kemampuan menerima makanan lain sehingga susah menerima bentuk makanan selain cair. Hal tersebut dapat menyebabkan growth faltering karena bayi mengalami defisiensi zat gizi.

Penelitian ini juga diperkuat oleh peneliti sebelumnya yakni (Simbolon, 2019). Seribu hari pertama kehidupan mencakup masa dalam kandungan, masa pemberian ASI eksklusif, dan masa pemberian ASI serta makanan pendamping ASI. Asupan nutrisi yang dapat menentukan kesehatan dan status gizi anak setelah lahir dan di bawah umur dua tahun berasal dari ASI eksklusif dan dilanjutkan dengan ASI serta makanan pendamping ASI (MPASI) (Sudargo dkk, 2018). Pemberian ASI eksklusif merupakan salah satu kegiatan yang termasuk ke dalam intervensi gizi spesifik pencegahan dan penanggulangan stunting.

Selain itu penelitian yang sama dilakukan oleh (Purnamasari & Rahmawati, 2021) yang membahas tentang asi eksklusif di masa pandemi Covid-19 bahwa ada hubungan yang bermakna antara menyusui eksklusif dengan kejadian stunting. Kejadian stunting ditemukan lebih banyak pada balita dengan riwayat tidak diberikan ASI eksklusif yaitu 91,7%.5 Hasil analitik statistik ini sejalan dengan penelitian lainnya bahwa pada bayi yang tidak diberikan ASI eksklusif berisiko 3, 23 kali lebih besar mengalami stunting di masa mendatang. Pengaruh riwayat ASI eksklusif dan kejadian stunting dengan menggunakan uji statistik diperoleh nilai $r = 0,4$ yang artinya kekuatan hubungan antara riwayat pemberian ASI Eksklusif dengan kejadian stunting memiliki kekuatan sedang.

Faktor kegagalan dalam pemberian ASI eksklusif antara lain dipengaruhi oleh faktor tingkat pendidikan, pengetahuan, pekerjaan ibu. Pengalaman

serta dukungan keluarga juga mempengaruhi keberhasilan pemberian ASI eksklusif. Menurut Peraturan Pemerintah Republik Indonesia Nomor 33 tahun 2012 tentang ASI eksklusif menerangkan bahwa setiap ibu yang melahirkan harus memberikan ASI eksklusif kepada bayi yang (Purnamasari & Rahmawati, 2021).

Peneliti menyimpulkan bahwa Asi eksklusif menentukan status gizi pada balita. Oleh karena itu ibu sangat dianjurkan untuk memberikan asi kepada bayinya, hal ini bertujuan untuk mencegah terjadinya stunting dan mencegah secara dini kejadian stunting pada balita, apalagi di masa pandemic covid-19.

2. Diare

Diare merupakan penyebab kematian yang banyak dijumpai pada anak kecil. Kematian karena diare umumnya disebabkan oleh dehidasi karena diare dan muntah yang berdampak pada hilangnya air dan garam tubuh. Hal ini akan mengakibatkan penurunan berat badan dan terhambatnya pertumbuhan tinggi badan. Oleh karena itu diare mempengaruhi stunting pada balita (Zakiya Miladya Choirah, 2020)

Penelitian yang dilakukan oleh (Harianisa & Yani, 2021) didapatkan hasil uji statistik menunjukkan ada hubungan yang bermakna antara diare dengan kejadian stunting pada anak usia 6-59 bulan di Nagari Talang Babungo, hal ini dapat dilihat dari p value 0.000 ($p < 0.05$). Stunting bisa disebabkan oleh beberapa faktor salah satunya adalah penyakit infeksi

pada anak tersebut. Penyakit infeksi yang sering terjadi pada anak-anak salah satunya diare. Penelitian ini sejalan dengan penelitian yang dilakukan oleh Desyanti (2017) yang menyebutkan terdapat hubungan yang signifikan antara diare dengan kejadian stunting. Selain itu penelitian ini sejalan dengan penelitian yang dilakukan oleh Novianti tysmala dewi (2020) yang menjelaskan tentang anak yang kelompok stunting sering mengalami diare sebanyak (72,7%) sedangkan kelompok tidak stunting jarang mengalami diare sebanyak (57,6%). Riwayat penyakit diare ($p=0,025$, $OR=3,619$) memiliki hubungan yang signifikan dengan kejadian stunting.

Penelitian yang sama dilakukan oleh (Sudrayani usman, 2021) menjelaskan tentang Hasil analisis bivariante didapatkan bahwa riwayat penyakit infeksi diare bukan merupakan predictor stunting pada anak usia 6-59 bulan. Balita dengan kondisi diare memiliki risiko sebesar 0,3 kali menderita stunting dibandingkan dengan anak yang tidak memiliki riwayat menderita diare, hal ini tidak bermakna secara statistic karena nilai lower limit dan upper limit mengandung nilai 1 yakni (0,1-1,0). Variabel penyakit infeksi diare dalam penelitian ini berdasarkan data hasil wawancara responden berdasarkan riwayat infeksi yang dialami balita ialah kisaran antara 4-7 hari, namun ada juga yang terjadi selama 1 atau 2 hari.

Penelitian ini sejalan dengan penelitian yang dilakukan oleh (Ahmad & Nurdin, 2019) yang menjelaskan tentang balita stunting dimasa pandemi Covid-19 sangat berpengaruh terhadap perkembangan anak tentang kebersihan dan didapatkan kejadian stunting lebih tinggi pada balita yang memiliki riwayat diare sering kali (66,1%). Kejadian stunting juga lebih tinggi ditemukan pada balita yang terpapar asap rokok (79,7%). Berdasarkan kebiasaan mencuci tangan orang tua sebelum berinteraksi dengan balita, stunting lebih tinggi ditemukan pada orang tua yang memiliki kebiasaan mencuci tangan pakai sabun (55,9%). Faktor yang mempengaruhi adalah lingkungan dan perilaku orang tua terhadap kejadian stunting analisis menunjukkan bahwa tidak memasak air minum, situasi rumah yang kurang bersih, dan kepemilikan jamban yang kurang sehat bukan merupakan faktor risiko kejadian stunting.

Jadi dapat disimpulkan bahwa diare dapat menyebabkan stunting, hal ini dikarenakan saat anak mengalami diare, anak akan kehilangan nafsu makan sehingga asupan nutrisi berkurang dan nutrisi yang dikonsumsi tidak diserap dengan baik oleh tubuh. Hal tersebut mengakibatkan berat badan yang mulai turun perlahan dan diikuti dengan pertumbuhan tinggi badan yang terhambat.

3. Protein

Protein berfungsi untuk memperbaiki jaringan sel agar bisa bekerja dengan baik. Selain itu protein berfungsi sebagai enzim, zat pengatur,

protein mengatur proses-prose metabolisme dalam bentuk enzim dan hormon. Oleh karena itu, apabila kekurangan protein sangat berbahaya bagi tubuh apalagi terjadi pada anak stunting. Pada anak stunting yang kekurangan protein tidak hanya terancam gagal tumbuh, tapi juga lebih mudah kehilangan massa otot, mengalami patah tulang, serta terkena penyakit infeksi (Soesanti Harini Hartono, 2020).

Penelitian ini juga sejalan dengan penelitian yang dilakukan oleh (Huseen Bukht et al tahun 2020) menunjukkan ada hubungan yang signifikan antara rendahnya asupan protein dengan kejadian Stunting pada anak dengan nilai $P < 0.005$.

Penelitian yang dilakukan oleh (Besti Verawati, 2021) ini juga sejalan dengan hasil penelitian sebelumnya yang menjelaskan tentang protein bagi balita stunting sangat berpengaruh terhadap pertumbuhan balita dimasa pandemi Covid-19 dan dapat dilihat bahwa dari 93 balita stunting di Desa Tarai Bangun sebanyak 88 balita (94.6%) tergolong kedalam kategori konsumsi protein kurang. Sedangkan di Kota Pekanbaru sebanyak 75 balita stunting (80.6%) berada pada konsumsi protein kategori kurang dan dapat dibandingkan juga ternyata Tingkat konsumsi protein balita stunting di pedesaan dan perkotaan berada pada kategori kurang. Berdasarkan uji statistik chi-square diperoleh $P \text{ value} = 0.004 < 0.05$. Hal ini membuktikan bahwa terdapat perbedaan yang signifikan antara konsumsi protein balita stunting di pedesaan dan perkotaan.

Selain itu penelitian yang dilakukan (Harianisa & Yani, 2021) yang menjelaskan tentang Protein memiliki fungsi utama yaitu sebagai zat pengatur dan sangat penting untuk proses pertumbuhan serta untuk pemeliharaan sel. Pada tahun 2017, terdapat 31,9 % balita mengalami defisit protein. Menurut penelitian Rachmawati tahun 2018 di Surakarta, ada hubungan antara asupan protein yang rendah dengan status gizi pendek (stunting) pada anak balita. Protein berperan penting dalam pembentukan struktur, fungsi, serta regulasi sel-sel makhluk hidup dan virus. Protein ini bisa didapatkan dari sejumlah sumber, diantaranya adalah daging, ikan, telur, kacang-kacangan, ekstrak jamur, susu, dan unggas (Bunga Astria Paramadhanti, 2019). Penelitian ini sejalan dengan penelitian (Maesarah et al., 2021) tentang asupan protein sangat berpengaruh terhadap anak stunting dan didapatkan hasil recall 24 menunjukkan ada hubungan asupan protein dengan kejadian stunting dengan nilai pvalue 0,000.

Penelitian yang juga diteliti oleh (Fitri et al., 2020) yang menjelaskan tentang Protei merupakan salah satu zat gizi yang berguna untuk pembangun dan pembentuk jaringan otot baru, dan memperbaiki jaringan tubuh yang rusak didapatkan hasil presentase tentang pemberian zat gizi protein yang kurang sebanyak 59 % sedangkan yang mendapatkan zat gizi protein baik sebanyak 40 % ternyata dijelaskan bahwa apabila tubuh kekurangan energi protein maka tubuh akan memecah protein yang ada dalam otot, ketika hal tersebut terjadi secara terus menerus dan menyebabkan penyusutan otot yang

membuat badan kurus dan dapat menyebabkan stunting.^{2,4} Kebutuhan energi masing masing orang berbeda beda pada setiap tingkatan usianya. Pada bayi yang baru lahir hingga berusia 5 tahun memerlukan energi mulai dari 550 kkal hingga 1.650 kkal, dan pemenuhan energi didapatkan dari asupan karbohidrat, protein dan lemak. 11 Saat balita memiliki asupan gizi yang rendah akan beresiko mengalami stunting. Menurut (Soesanti Harini Hartono, 2020) asupan makanan berperan penting untuk pencegahan stunting, diantaranya protein, karbohidrat, dan yodium. Dimana protein merupakan zat gizi yang amat penting untuk anak stunting. Pada anak stunting yang kekurangan protein tidak hanya terancam gagal tumbuh, tapi juga lebih mudah kehilangan massa otot, mengalami patah tulang, serta terkena penyakit infeksi

Berdasarkan penjelasan diatas peneliti menyimpulkan bahwa asupan makanan pada balita berperan penting untuk pencegahan stunting, diantaranya protein, karbohidrat, dan yodium. Hal ini dikarenakan pada anak stunting yang kekurangan protein tidak hanya terancam gagal tumbuh, tapi juga lebih mudah kehilangan massa otot, mengalami patah tulang, serta terkena penyakit infeksi Protein berperan penting dalam pembentukan struktur, fungsi, serta regulasi sel-sel makhluk hidup dan virus.

4. Berat Badan Lahir Rendah (BBLR)

BBLR merupakan gambaran masalah kesehatan masyarakat termasuk kesehatan ibu, yang menunjukkan terjadinya kondisi kurang gizi kronis,

rendahnya status kesehatan, dan perawatan kehamilan yang kurang baik, Berat badan lahir rendah juga adalah gambaran malnutriai kesehatan masyarakat mencakup ibu yang kekurangan gizi jangka panjang, kesehatan yang buruk, kerja keras dan perawatan kesehatan dan kehamilan yang buruk. Secara individual, BBLR merupakan predictor penting dalam kesehatan dan kelangsungan hidup bayi yang baru lahir dan berhubungan dengan resiko tinggi pada anak (Kemenkes RI, 2010)

Pada penelitian yang di lakukan oleh (Safitri et al., 2021) menunjukkan hasil dari 132 reponden dengan berat badan lahir normal didapatkan sebanyak 125 balita (94,7%) yang tidak mengalami stunting dan 31 responden dengan berat badan lahir rendah di dapatkan sebanyak 19 balita (61,3%). Hasil analisis yang didapatkan p value = 0,00 ($< 0,05$) yang berarti terdapat hubungan yang bermakna antara berat nadan lahir rendah dengan kejadian stunting pada balita. adapun nilai OR (*Odd Ratio*) 4,57 sehingga dapat dinyatakan bahwa responden dengan berat badan lahir rendah beresiko mengalami stunting. Penelitian ini sejalan dengan penelitian yang dilakukan oleh (Meikawati et al., 2021) yang menjelaskan tentang bahwa sebagian besar anak berusia ≥ 18 bulan (68,2%) dan berjenis kelamin perempuan (55,6%). Berat lahir anak berkisar antara 2055–4000 g dengan rerata $2869,4 \pm 454,18$ g, sedangkan panjang badan lahir berkisar antara 44–51 cm dengan rerata $47,4 \pm 1,66$ cm. Tabel 2 menunjukkan sebagian besar anak memiliki riwayat berat badan dan panjang badan lahir normal (79,3% dan

76,2%), namun pada anak dengan riwayat BBLR ditemukan sebagian besar tumbuh menjadi stunting (76,9%). Demikian juga yang memiliki riwayat panjang badan lahir pendek, sebagian besar termasuk kelompok stunting (93,3%). Menurut WHO faktor resiko lainnya penyebab stunting ialah kejadian Berat Badan Lahir Rendah (BBLR), pemberian ASI eksklusif, riwayat penyakit infeksi, kualitas jumlah MP-ASI, dan praktik *higiene*.

Penelitian yang dilakukan oleh (Sutriana et al., 2020) yang mengatakan bahwa adanya hubungan yang bermakna antara BBLR dengan stunting sebanyak 75% dan dipatakan (p value = 0.011). Penelitian ini sejalan dengan penelitian yang dilakukan oleh (Suryanti, 2020) yang menjelaskan tentang BBLR pada balita masa pandemi Covid-19 dapat diketahui bahwa ternyata sebagian besar yang mengalami BBLR dan juga stunting sebanyak 23 balita (71.9%), dan sebagian kecil yang mengalami BBLR tetapi tidak stunting ada 4 balita (12.5%). Sedangkan sebagian besar yang tidak mengalami BBLR tetapi stunting sebanyak 9 balita (28.1%), dan sebagian kecil yang tidak mengalami BBLR dan juga tidak stunting sebanyak 28 balita (87.5%). Adapun faktor resiko balita stunting usia 12-36 bulan bahwa bayi yang lahir dengan panjang lahir rendah memiliki resiko 2,8 kali mengalami stunting dibanding bayi dengan panjang lahir normal.

Jadi dapat disimpulkan bahwa stunting merupakan gangguan pertumbuhan yang terjadi akibat kondisi kekurangan gizi kronis atau penyakit infeksi kronis. Hal ini dapat disebabkan karena ketidak cukupan

asupan zat gizi pada balita yang dapat menyebabkan terjadinya *growth faltering* (gagal tumbuh). BBLR harus ditanggulangi sejak dini mengingat berat bayi rendah merupakan masalah kesehatan masyarakat dan banyak terjadi di negara-negara miskin dan berkembang yang sangat erat kaitannya dengan mortalitas dan morbiditas bagi janin, apalagi di era pandemi Covid-19 ini

5. Pengetahuan dan sikap ibu

Peranan ibu sangat penting. Tingkat pengetahuan ini akan sangat penting dalam meningkatkan status gizi anak. Mulai dari menentukan, memilih, mengolah, dan menyajikan menu bergizi. Menurut (Zogara & Pantaleon, 2020). Pengetahuan ibu merupakan salah satu bagian yang menentukan kemampuan untuk menerapkan perilaku kesehatan bagi keluarga seperti pemilihan dan pengolahan makanan agar nutrisi terjamin. pengetahuan mengenai stunting membantu untuk perbaikan gizi anak agar tercapai tinggi badan normal anak sehingga kejadian stunting tidak mudah timbul. Pengetahuan berupa kemampuan memahami suatu objek bisa dari beragam sumber seperti media sosial, pendidikan formal maupun informal.

Penelitian yang dilakukan oleh (Fitri et al., 2020) yang menjelaskan tentang pengetahuan ibu terkait gizi merupakan segala hal yang diketahui ibu terkait gizi dan ternyata pengetahuan ibu tentang tumbuh kembang anak atau pada balita stunting pengetahuannya sangat rendah dan didapatkan hasil sebanyak 67 % dan pada ibu dengan pengetahuan tinggi dan sikap tentang

pemberian gizi yang sangat baik untuk perkembangan atau pertumbuhan balita sebanyak 33 %.

Penelitian ini sejalan dengan penelitian yang dilakukan oleh (Rizka Utari Maulina, 2021) yang menjelaskan tentang hubungan pengetahuan dan sikap ibu balita terhadap kejadian stunting. Hasil penelitian menunjukkan bahwa pengetahuan ibu terhadap kejadian stunting ini memiliki hubungan yang sangat rendah terhadap pengetahuan stunting sebesar 0,004 atau 0,4%, sedangkan sikap ibu menunjukkan adanya pengaruh yang sangat kecil terhadap variabel sikap sebesar 0,0014 atau 1,4%. Maka dapat disimpulkan bahwa pengetahuan dan sikap ibu berhubungan dengan kejadian stunting di kecamatan kuta baro. Pengetahuan gizi ibu mempengaruhi konsumsi pangan seseorang. Orang yang mempunyai pengetahuan gizi yang baik akan mempunyai kemampuan untuk menerapkan pengetahuan gizi dalam pemilihan dan pengolahan pangan sehingga asupan makanannya lebih terjamin dan mampu memperhatikan gizi yang baik untuk anak dan keluarganya (Solomasi, 2020).

Penelitian ini sejalan dengan penelitian yang dilakukan oleh (Fauzia & Fitriyani, 2020) sejalan dengan peneliti sebelumnya yang menjelaskan tentang hubungan pengetahuan dan sikap ibu tentang kejadian stunting di wilayah kerja puskesmas kute panang. Hasil peneliti ini menunjukkan bahwa mayoritas responden yang pengetahuannya cukup tidak memiliki balita stunting sebanyak 18 orang (29.3%), dibandingkan dengan ibu yang

pengetahuannya kurang memiliki balita stunting sebanyak 11 orang (17,7%). Ditemukan hasil uji statistik dengan nilai p value= 0,002. Sedangkan sikap positif ibu yang tidak memiliki balita stunting sebanyak 21 orang (33,9%). Dibandingkan dengan sikap negatif ibu memiliki balita stunting sebanyak 20 orang (32,3%). Hasil uji statistik ditemukan nilai p value= 0,000. Maka kesimpulannya ialah adanya hubungan pengetahuan dan sikap ibu dengan kejadian stunting diwilayah kerja puskesmas kute panang dengan nilai p value= 0,002 pengetahuan dan sikap p value = 0,000.

Penelitian ini juga sejalan dengan penelitian yang dilakukan oleh (Kurniati, 2022) yang menjelaskan tentang pengetahuan dan sikap ibu balita stunting hasil penelitian ini yang membahas hubungan pengetahuan sikap orang tua didapatkan hasil responden yang memiliki pengetahuan tinggi sebanyak 87 ibu (87%) dan sikap positif sebanyak 49%. Sehingga dapat disimpulkan bahwa adanya hubungan antara pengetahuan dan sikap orang tua tentang kejadian anak stunting pada balita. Hasil penelitian ini menunjukkan bahwa pengetahuan dapat mempengaruhi sikap pada ibu pada kejadian stunting pada balita. Pengetahuan yang baik akan merubah sikap ibu dalam mengatasi kejadian stunting pada balita.

Jadi dapat disimpulkan bahwa pengetahuan orang tua sangat mempengaruhi kejadian stunting. dimana Pengetahuan orang tua tentang gizi membantu akan memperbaiki status gizi pada anak untuk mencapai kematangan pertumbuhan. Sedangkan orangtua yang tidak memiliki

pengetahuan tentang gizi pada anak maka rentan anaknya terjadi stunting. terdapat hubungan antara tingkat pendidikan Ibu dengan angka kejadian *stunting* pada anak balita. Sehingga secara kongkrit tingkat pendidikan Ibu akan mempengaruhi perawatan kesehatan dirumah terutama dalam memahami konsep ilmu gizi.

Hal ini sesuai dengan firman Allah Azza Wajalla mengenai adanya perbedaan seseorang yang memiliki pengetahuan dan seseorang yang tidak memiliki pengetahuan, dimana terdapat dalam QS. Az-Zumar/39:9 yang berbunyi:

... قُلْ هَلْ يَسْتَوِي الَّذِينَ يَعْلَمُونَ وَالَّذِينَ لَا يَعْلَمُونَ إِنَّمَا يَتَذَكَّرُ أُولُو الْأَلْبَابِ (٩)

Terjemahannya:

...Katakanlah: "Adakah sama orang-orang yang mengetahui dengan orang-orang yang tidak mengetahui?" Sesungguhnya orang yang berakallah yang dapat menerima pelajaran (Agama RI, 2019).

Dalam Tafsir Al-Maraghi karya Ahmad Musthafa Al-Maraghy menjelaskan penggalan ayat diatas dinyatakan dengan susunan pertanyaan (*istifham*) untuk menjelaskan kepada seseorang yang pertama kali dalam pencapaian derajat tertinggi yakni yang memiliki pengetahuan, sedangkan yang lainnya jatuh ke dalam keburukan. Hal tersebut sangatlah mudah untuk dimengerti oleh orang-orang sabar dan orang-orang suka menerima masukan. Selanjutnya bahwa Allah Subhana Wa Ta'ala menerangkan hal tersebut hanya dipahami oleh setiap orang yang mempunyai akal

sedangkan orang yang tidak memiliki *aql* mereka orang yang tidak mengetahui, karena dalam hatinya terdapat penutup sehingga mereka tidak memahami akan suatu nasihat (Wahidah, 2019).

D. Keterbatasan Penelitian

Dalam penelitian ini masih banyak kekurangan serta keterbatasan, diantaranya keterbatasan dalam penelitian pustaka yaitu artikel yang dijadikan referensi yang memenuhi syarat kriteria inklusi dan eksklusi sangat kurang dan masih keterbatasan sumber database yang terakreditasi nasional dan internasional yang masih berkurang

E. Implikasi Penelitian

Implikasi dari hasil penelitian ini telah diperoleh dapat memanfaatkan dalam berbagai bidang, diantaranya :

1. Pelayanan keperawatan

Hasil penelitian ini dapat dijadikan sumber informasi untuk tenaga kesehatan sebagai referensi terkait beberapa faktor yang mempengaruhi stunting pada balita di masa pandemi covid-19.

2. Bagi pendidikan

Hasil penelitian diperoleh dapat menjadi referensi bagi mahasiswa dalam mengembangkan ilmu terkait faktor yang mempengaruhi stunting pada balita di masa pandemi covid-19. Peneliti ini juga memiliki keterbatasan

yang dapat menjadi arah bagi peneliti selanjutnya yang ingin meneliti dengan topic yang sama.



BAB V

PENUTUP

A. Kesimpulan

Faktor-faktor yang mempengaruhi stunting pada balita dimasa pandemic covid-19. Dari 10 telaah jurnal didapatkan 5 poin yang mempengaruhi stunting pada balita dimasa pandemic covid-19 yaitu, asi eksklusif, diare, protein, berat badan lahir rendah (BBLR), pengetahuan dan sikap ibu.

B. Saran

1. Insitusi

Hasil penelitian ini diharapkan dapat menambah wawasan bagi peneliti selanjutnya dan informasi tentang faktor-faktor yang mempengaruhi stunting pada balita di masa pandemi covid-19

2. Peneliti

Dengan adanya penelitian ini dapat dijadikan sebagai referensi bacaan, memperdalam dan mengembangkan penelitian.

3. Masyarakat

Adanya penelitian ini diharapkan dapat menambah pengetahuan pada masyarakat mengenai faktor-faktor yang mempengaruhi stunting pada balita di masa pandemi covid-19

DAFTAR PUSTAKA

Departemen Agama RI. (2020). *Alquranul Karim*.

Kementrian Agama RI. (2020). *Alquranul Karim*.

Besti Verawati, Nur Afrinis, N. Y. (2021). *hubungan asupan protein dan ketahanan pangan dengan kejadian stunting pada balita di masa pandemi covid 19*. 5(April), 415–423.

Fadly Umar, Nurhaeda, Juwita, et al 2021. (2021). Analisis Faktor-Faktor Risiko Stunting Anak Balita Pada Masa Pandemi Covid-19 di Puskesmas Tawaeli Kota Palu Tahun 2020s. *Analisis Faktor-Faktor Risiko Stunting Anak Balita Pada Masa Pandemi Covid-19 Di Puskesmas Tawaeli Kota Palu Tahun 2020*, 2(1), 56–61.

Fitri, A. D., Auwsia, A. Y., & Sendow, J. F. (2020). *Faktor faktor yang mempengaruhi fenomena stunting pada balita di masa pandemi covid-19*.

Safitri, Y., Lail, N. H., & Indrayani, T. (2021). *Faktor- Faktor Yang Berhubungan Dengan Kejadian Stunting Pada Balita Dimasa Pandemi Covid-19 Wilayah Kerja Puskesmas Gunung Kaler Tangerang*. 4(1), 70–83.

<https://doi.org/10.30994/jqwh.v4i1.107>

Sutriana, S., Usman, U., & Umar, F. (2020). Analisis Faktor Resiko Kejadian Stunting Pada Balita Di Kawasan Pesisir Kabupaten Pinrang/Risk Factor Analysis of The Incidence of Stunting in Children Under Five in the Coastal Area of Pinrang District. *Jurnal Ilmiah Manusia Dan Kesehatan*, 3(3).

- Widasari, D. P., Syam, I., & Kamal, L. S. (2020). Faktor Hubungan dengan Kejadian Stunting di Puskesmas Tamalate Kota Makassar (Factors related to the incidence of stunting at the Tamalate health center in Makassar city). *Aceh Nutrition Jurnal*, 2020(5), 27–34. <http://dx.doi.org/10.30867/action.v5i1.193>
- Ahmad, Z. F., & Nurdin, S. S. I. (2019). Faktor Lingkungan Dan Perilaku Orang Tua Pada Balita Stunting Di Kabupaten Gorontalo. *Jurnal Ilmiah Umum Dan Kesehatan Aisyiyah*, 4(2), 87–96.
- APRIYANI, R. (2020). *Systematic Literature Review: Faktor Faktor Yang Memengaruhi Stunting Pada Balita*.
<http://repository.bku.ac.id/xmlui/handle/123456789/1280>
- Benny Karuniawati, B. P. (2020). *Jurnal Kesehatan Karya Husada (JKKH)*, Vol. 8 (2) 2020. 8(2), 34–53.
- Ernawati, A. (2020). Gambaran Penyebab Balita Stunting di Desa Lokus Stunting Kabupaten Pati. *Jurnal Litbang: Media Informasi Penelitian, Pengembangan Dan IPTEK*, 16(2), 77–94. <https://doi.org/10.33658/jl.v16i2.194>
- Fauzia, N., & Fitriyani, R. (2020). Hubungan Pengetahuan dan Sikap Ibu Dengan Kejadian Stunting Di wilayah kerja pukesmas Kute Panang Kecamatan Kute. *Seminar Nasional Multi Disiplin Ilmu*, 1(1), 459–466.
<http://journal.unigha.ac.id/index.php/SemNas/article/view/345/362>
- Gani, A. A., Widasari, L., Otoluwa, A. S., Hadju, V., Palutturi, S., Thaha, A. R., & Manti B, S. (2020). Risk factors for stunting among children in Banggai Regency,

Indonesia. *Enfermeria Clinica*, 30, 149–152.

<https://doi.org/10.1016/j.enfcli.2019.10.058>

Hamzah, W., Gobel, F. A., & Syam, N. (2020). Kejadian Diare Pada Balita Berdasarkan Teori Hendrik L. Blum Di Kota Makassar. *Media Kesehatan Politeknik Kesehatan Makassar*, 15(1), 50. <https://doi.org/10.32382/medkes.v15i1.1060>

Harianisa, S., & Yani, I. E. (2021). *Seminar nasional syedza saintika*.

Kurniati, P. T. (2022). Kejadian Stunting Pada Balita Di Puskesmas Sungai Durian Kabupaten Sintang Tahun 2021. *Medika Usada*, 5(1), 58–64.

Maesarah, Adam, D., Hatta, H., Djafar, L., & Ka'aba, I. (2021). Hubungan Pola Makan dan Riwayat ASI Eksklusif Dengan Kejadian Stunting Pada Balita di Kabupaten Gorontalo. *Public Health Nutrition Journal*, 1(1), 50–58. <http://journal.uin-alauddin.ac.id/index.php/alghidza/article/view/19082>

Meikawati, W., Rahayu, D. P. K., & Purwanti, I. A. (2021). Berat Badan Lahir Rendah Dan Anemia Ibu Sebagai Prediktor Stunting Pada Anak Usia 12–24 Bulan Di Wilayah Puskesmas Genuk Kota Semarang. *Media Gizi Mikro Indonesia*, 13(1), 37–50. <https://doi.org/10.22435/mgmi.v13i1.5207>

Muche, A., & Dewau, R. (2021). Severe stunting and its associated factors among children aged 6–59 months in Ethiopia; multilevel ordinal logistic regression model. *Italian Journal of Pediatrics*, 47(1), 1–11. <https://doi.org/10.1186/s13052-021-01110-8>

- Ponum, M., Khan, S., Hasan, O., Mahmood, M. T., Abbas, A., Iftikhar, M., & Arshad, R. (2020). Stunting diagnostic and awareness: Impact assessment study of sociodemographic factors of stunting among school-going children of Pakistan. *BMC Pediatrics*, 20(1), 1–9. <https://doi.org/10.1186/s12887-020-02139-0>
- Purnamasari, M., & Rahmawati, T. (2021). Hubungan Pemberian Asi Eksklusif dengan Kejadian Stunting Pada Balita Umur 24-59 Bulan. *Jurnal Ilmiah Kesehatan Sandi Husada*, 10(1), 290–299. <https://doi.org/10.35816/jiskh.v10i1.490>
- Rahmadhita, K. (2020). Permasalahan Stunting dan Pencegahannya. *Jurnal Ilmiah Kesehatan Sandi Husada*, 11(1), 225–229. <https://doi.org/10.35816/jiskh.v11i1.253>
- Risnah, & Irwan, M. (2021). *Falsafah dan teori keperawatan dalam integrasi keilmuan* (Musdalifah (ed.); Ke-1).
- Rizka Utari Maulina¹, Cut Ana Marfari², E., & 1Mahasiswa. (2021). Hubungan Pengetahuan, Sikap Dan Perilaku Ibu Balita Terhadap Stunting Di Kecamatan Kuta Baru. *Technical Sciences and Technologies*, 8(2(24)), 235–243. [https://doi.org/10.25140/2411-5363-2021-2\(24\)-235-243](https://doi.org/10.25140/2411-5363-2021-2(24)-235-243)
- Sharif, Y., Sadeghi, O., Dorosty, A., Siassi, F., Jalali, M., Djazayery, A., Shokri, A., Mohammad, K., Parsaeian, M., Abdollahi, Z., Heshmat, R., Yarparvar, A., Pouraram, H., & Esmailzadeh, A. (2020). Association of vitamin D, retinol and zinc deficiencies with stunting in toddlers: findings from a national study in Iran. *Public Health*, 181, 1–7. <https://doi.org/10.1016/j.puhe.2019.10.029>

Solomasi, H. S. C. (2020). Hubungan pengetahuan dan sikap ibu tentang stunting dengan kejadian stunting pada anak di paud terintegrasi posyandu kecamatan lubuk pakam. *Orphanet Journal of Rare Diseases*, 21(1), 1–9.

WHO. (2020). *Coronavirus Disease (COVID-19) Pandemic*.

Winni, A. (2020). Gambaran Asupan Energi Dan Protein Dengan Kejadian Stunting Pada Anak Baduta (Bawah Dua Tahun) Di Wilayah Kerja Puskesmas Mandala Medan. *Orphanet Journal of Rare Diseases*, 21(1), 1–9.



LAMPIRAN

1. Alur telaah jurnal dalam studi literatur yang dilakukan sesuai:

Tabel 4.3 Pencarian Literatur

No.	Peneliti	Judul Peneliti	Tujuan Penelitian	Metode penelitian	Hasil penelitian	Database
1.	(Fitri & Anggi Dwi Auwsia, 2020)	Faktor-Faktor yang mempengaruhi fenomena stunting pada balita di masa pandemi covid-19	Penelitian ini bertujuan untuk mengetahui Faktor-Faktor yang mempengaruhi fenomena stunting pada balita di masa pandemi covid-19	Desain : Survei	Hasil penelitian ini menunjukkan bahwafaktor yang mempengaruhi stunting yaitu faktor pemberian ASI eksklusif, asupan protein dan pengetahuan dan sikap ibu.	Google scholar
2.	(Safitri & Yeni Lail, 2021)	Faktor-faktor yang berhubungan dengan kejadian stunting pada balita dimasa pandemi covid-19 di wilayah kerja Puskesmas Gunung Kaler Tangerang	Penelitian ini bertujuan untuk mengetahui faktor-faktor yang berhubungan dengan kejadian stunting pada balita usia 24-59 bulan di masa pandemi covid-19 wilayah kerja puskesmas gunung kaler kabupaten tangeran	Desain : <i>cross sectional</i> Populasi : 274 ibu Sampel : 163 ibu balita yang berusia 24-59 bulan Instrumen : observasi dan kuesioner Teknik pengumpulan sampel : purposive	Hasil penelitian ini menunjukkan bahwa dari 163 responden didapatkan 144 balita (88,3%) yang tidak stunting dan 19 balita mengalami stunting sebanyak (11,7%), berat badan lahir rendah normal sebanyak 125 balita (81,0%) dan berat badan lahir rendah yang tidak normal sebanyak 31 balita (19,0%) dan ASI tidak Ekklusif sebanyak 93 (57,1%) ASI Ekklusif sebanyak 70 balita (42,9%). didapatkan nilai p value = 0,00	Google Scholar DOI:10.30994/jqwh.v4i1.107 e-ISSN: 2615-6644 p-ISSN: 2615-6660 Vol.4 No.1

			tahun 2021	sampling Analisis : chis-square	(nilai $p < 0,05$) dan nilai OR BBLR sebesar 4,57 kali dengan nilai p value = 0,04 dimana p value kurang dari ($< 0,05$) dengan nilai OR yang tidak mendapatkan ASI Eksklusif sebesar 3,51 kali. Maka dapat disimpulkan bahwa ada hubungan yang signifikan dengan kejadian stunting pada balita di wilayah kerja puskesmas gunung kaler tangeran tahun 2021.	
3.	(Harianisa & Yani, 2021)	Faktor-faktor yang berhubungan dengan kejadian stunting pada balita di nagara talang babungo, kabupaten solok	Penelitian ini bertujuan untuk mengetahui hubungan asupan protein, asupan zink, diare, dan BBLR dengan kejadian stunting pada balita	Desain : cross sectional Populasi : anak usia 6-59 bulan Sampel : 72 orang Pelaksanaan penelitian : Bulan Februari 2019 - bulan mei 2020 Teknik pengumpulan sample : teknik random sampling Analisis : uji univariat dan bivariat menggunakan uji <i>chi-square</i>	Hasil penelitian ini berdasarkan uji univariat didapatkan hasil dengan kejadian stunting pada anak usia 6-59 sebanyak (41,7%), didapatkan asupan protein kurang sebanyak (23,6%), asupan zink kurang sebanyak (37,5%), anak yang mengalami diare sebanyak (27,8%) dan anak yang mengalami BBLR sebanyak (8,3%). Maka dapat disimpulkan bahwa BBLR memiliki hubungan yang signifikan antara stunting dengan kejadian diare	Google Scholar ISSN: 2775-3530
4.	(Muche & Dewau, 2021)	<i>Severe stunting and its associated</i>	Penelitian ini bertujuan untuk	Desain : <i>cros sectional</i>	Hasil penelitian ini menunjukkan bahwa sekitar 18% anak-anak	Proquest DOI.org/10.1186/s1

		<i>factors among children aged 6–59 months in Ethiopia; multilevel ordinal logistic regression model</i>	mengidentifikasi faktor-faktor penentu pengerdilan parah pada anak balita di Ethiopia	Populasi dan sampel : anak usia 6-59 bulan	mengalami stunting yang parah. Menjadi laki-laki meningkatkan tingkat keparahan pengerdilan pada anak-anak sebesar 26% rasio odds yang disesuaikan (AOR): 1,26 (95%), dibandingkan dengan jenis kelamin perempuan; ibu yang kelebihan berat badan meningkatkan keparahan stunting pada anak mereka AOR: 3,43 (95%) dibandingkan dengan ibu yang IMT normal; dan anak-anak dari rumah tangga indeks kekayaan menengah, miskin, dan termiskin adalah 1,84 (95%), 2,13 (95%) dan 2,52 (95%). Sebaliknya, pengerdilan berat berkurang 62% (AOR: 0,38, 95%) dan 48% (AOR = 0,52, 95%) pada anak dari ibu yang berpendidikan dibandingkan dengan anak dari ibu yang tidak berpendidikan.	3052-021-01110-8
5.	(Windasari & Dewi Purnama Syam, 2020)	Faktor hubungan dengan kejadian stunting di Puskesmas Tamalate Kota Makassar	Penelitian ini bertujuan untuk mengetahui hubungan penyakit infeksi, inisiasi menyusui dini, riwayat asi eksklusif, BBLR dan pernikahan dini dengan kejadian	Desain : <i>cross sectional</i> Populasi : 620 balita Sampel : 124 balita Analisis : uji <i>chi-square</i> dan uji <i>fisher's exact test</i>	Hasil penelitian ini menunjukkan bahwa mengalami stunting pada anak usia 24-32 bulan sebanyak (45,7) . ASI tidak eksklusif yang mengalami stunting sebesar (57,1%), ASI Eklusif tidak stunting sebanyak (28,1) dan berat badan lahir rendah sebesar (55,6%) dan berat badan lahir normal sebesar (67,0%). Maka dapat disimpulkan bahwa pemberian	Google Scholar DOI.org/10.30867/action.v5il.1 e-ISSN: 2548-5741 dan p-ISSN: 2527-3310

			stunting		ASI Eksklusif terdapat hubungan yang signifikan dengan kejadian stunting	
6.	(Fadly Umar, Nurhaeda, & Juwita, 2021)	Analisis faktor-faktor risiko stunting anak balita pada masa pandemi covid-19 Di Puskesmas Tawaeli Kota Palu	Penelitian ini bertujuan untuk menganalisis faktor risiko stunting anak balita pada masa pandemi di Sulawesi Tengah	Desain : kualitatif Populasi dan sampel : 27 orang Variabel : anak paud/TK usia 3-5 tahun Instrumen : karakteristik responden melalui wawancara menggunakan kuesioner	Hasil penelitian ini menunjukkan bahwa faktor risiko terhadap kejadian stunting adalah berat badan lahir rendah dengan OR = 5,512, tidak mencuci tangan dengan OR 5,359 dan tidak memiliki jamban dengan OR = 7,398, maka dapat disimpulkan bahwa BBLR memiliki hubungan yang signifikan terhadap kejadian stunting	Google Scholar ISSN: 2597-6052
7.	(Sutriana & Fitriani Umar, 2020)	Analisis faktor resiko kejadian stunting pada balita di kawasan pesisir kabupaten pinrang	Penelitian ini bertujuan untuk mengetahui faktor risiko kejadian pada balita di kawasan pesisir kabupaten pinrang	Desain : <i>cross sectional</i> Penelitian : juli - agustus 2019 Sampel : 96 balita Teknik pengambilan sampel : random sampling Instrumen : metode wawancara Analisis : <i>uji chi-square</i>	Hasil penelitian ini menunjukkan bahwa balita yang mengalami stunting sebanyak 75% yang mengalami BBLR dan didapatkan (p value = 0.011), balita yang mengalami stunting sebanyak 36% tidak mendapatkan ASI Eksklusif didapatkan (p value = 0.227), 40% MP-ASI dengan kategori tidak baik didapatkan (p value = 0.887). dapat disimpulkan bahwa BBLR merupakan faktor yang berpengaruh terhadap balita stunting	Google Scholar pISSN : 2614-5073 eISSN : 2614-3151

8.	(Besti Verawati, & Nur Afrinis, 2021)	Hubungan Asupan Protein Dan Ketahanan Pangan Dengan Kejadian Stunting Pada Balita Di Masa Pandemi Covid 19	Penelitian ini bertujuan untuk menganalisis hubungan asupan protein dan ketahanan pangan dengan kejadian stunting pada balita di masa pandemi	Desain : <i>Cross Sectional</i> Penelitian : Oktober 2020 - Januari 2021 Sampel : 55 balita Teknik pengambilan sampel : total sampling Analisis : Univariat dan Bivariat	Hasil penelitian menunjukkan bahwa analisa data secara univariat dan bivariat menggunakan uji chi square. Balita stunting sebanyak 29 (53%), dari 34 balita yang mengalami asupan protein kurang sebanyak 14 orang (41,2, sedangkan 21 balita yang mengalami asupan protein baik sebanyak 9 orang (43%) balita yang mengalami stunting, keluarga rawang pangan sebanyak 32 (48%). Dari hasil uji statistik didapatkan nilai p value= 0,001 ($p < 0,05$). Terdapat hubungan yang signifikan antara asupan protein dengan kejadian stunting pada balita.	Google Scholar eISSN : 2623-1581 pISSN : 2623-1573
9.	(Gani & Lucy Otoluwa, 2020)	<i>Risk factors for stunting among children in banggai regency indonesia</i>	Penelitian ini bertujuan untuk menganalisis faktor-faktor yang berhubungan dengan stunting pada anak usia 0-59 bulan	Desain : <i>cross sectional</i> Sampel : 285 anak usia 0-59 bulan Teknik pengambilan sampel : metode <i>exhaust sampling</i> Instumen : wawancara menggunakan kuesioner Analisis : <i>chi-square</i> dan uji	Hasil penelitian ini menunjukkan bahwa ASI tidak eksklusif sebanyak 132 orang (46,3%) ketersediaan air bersih sebanyak 269 (94,4%), memiliki jamban sehat sebanyak 207 (71,6%) dan ibu dengan malnutrisi kronis sebanyak <23,5 cm (33%). Dari hasil tersebut dapat di simpulkan bahwa variabel yang berhubungan dengan stunting yaitu, usia anak ($p= 0,006$) dan ASI eksklusif ($p=0,000$), sedangkan gizi buruk kronis dan ketersediaan air bersih tidak berhubungan dengan	Proquest DOI.org/10.1016/j.e nfcli.2019.10.058

				regresi logistik multivariat	stunting.	
10.	(Ponum & Muhammad Tahir Abbas, 2020)	<i>Stunting diagnostic and awareness: impact assessment study of sociodemographic factors of stunting among school-going children of pakistan</i>	Penelitian ini bertujuan untuk mengedukasi ibu dalam mendiagnosis stunting dan mengajarkan pencegahan stunting	Desain : <i>Cross Sectional</i> Populasi dan sampel : 1.420 anak sekolah swasta dan sekolah negeri di pakistan dengan usia anak 4-18 tahun Instumen : kuesioner Analisis : <i>chi-square</i>	Hasil penelitian ini menunjukkan dari 354 anak stunting, stunting paling tinggi ditemukan pada anak usia 8-11 tahun sebanyak (51,98%), anak usia 4-7 tahun sebanyak (37,85%), anak usia 12-18 tahun sebanyak (10,17%). Pada peneliti ini stunting pada anak laki-laki lebih tinggi di bandingkan dengan anak perempuan, sedangkan anak pedesaan lebih banyak terkena stunting dibandingkan dengan anak perkotaan sebanyak (58,75%) dan (41,24).	Pubmed Doi.org/10.1186/s12887-020-02139-0

2. Lampiran Daftar periksa JBI

Daftar Periksa Penilaian Kritis JBI Untuk *Deksriptif Survey*

Peninjau : Indah Pebrianti

Tanggal : 27 Agustus 2021

Penulis : Fitri & Anggi Dwi Auwsia, 2020

No Dokumen : 1

No	Pertanyaan	Ya	Tidak	Tidak jelas	Tidak dapat dijelaskan
1.	Apakah kriteria inklusi dalam sampel didefinisikan dengan jelas?	√			
2.	Apakah subjek penelitian dan latarnya dijelaskan secara rinci?	√			
3.	Apakah eksposur diukur dengan cara yang valid dan andal?	√			
4.	Apakah kriteria standar yang obyektif digunakan untuk mengukur kondisi?	√			
5.	Apakah faktor perancu teridentifikasi?	√			
6.	Apakah strategi untuk menangani faktor perancu dinyatakan?		√		
7.	Apakah hasil diukur dengan cara yang valid dan dapat diandalkan?	√			
8.	Apakah analisis statistik yang tepat digunakan?	√			

Daftar Periksa Penilaian Kritis JBI Untuk *Cross Sectional*

Peninjau : Indah Pebrianti

Tanggal : 27 Agustus 2021

Penulis : Safitri & Yeni Lail, 2021

No Dokumen : 2

No	Pertanyaan	Ya	Tidak	Tidak jelas	Tidak dapat dijelaskan
1.	Apakah kriteria inklusi dalam sampel didefinisikan dengan jelas?	√			
2.	Apakah subjek penelitian dan latarnya dijelaskan secara rinci?	√			
3.	Apakah eksposur diukur dengan cara yang valid dan andal?	√			
4.	Apakah kriteria standar yang obyektif digunakan untuk mengukur kondisi?	√			
5.	Apakah faktor perancu teridentifikasi?	√			
6.	Apakah strategi untuk menangani faktor perancu dinyatakan?		√		
7.	Apakah hasil diukur dengan cara yang valid dan dapat diandalkan?	√			
8.	Apakah analisis statistik yang tepat digunakan?	√			

Daftar Periksa Penilaian Kritis JBI Untuk *Cross Sectional*

Peninjau : Indah Pebrianti

Tanggal : 27 Agustus 2021

Penulis : Harianisa & Yani, 2021

No Dokumen : 3

No	Pertanyaan	Ya	Tidak	Tidak jelas	Tidak dapat dijelaskan
1.	Apakah kriteria inklusi dalam sampel didefinisikan dengan jelas?	√			
2.	Apakah subjek penelitian dan latarnya dijelaskan secara rinci?	√			
3.	Apakah eksposur diukur dengan cara yang valid dan andal?	√			
4.	Apakah kriteria standar yang obyektif digunakan untuk mengukur kondisi?	√			
5.	Apakah faktor perancu teridentifikasi?	√			
6.	Apakah strategi untuk menangani faktor perancu dinyatakan?		√		
7.	Apakah hasil diukur dengan cara yang valid dan dapat diandalkan?	√			
8.	Apakah analisis statistik yang tepat digunakan?	√			

Daftar Periksa Penilaian Kritis JBI Untuk *Cross Sectional*

Peninjau : Indah Pebrianti

Tanggal : 27 Agustus 2021

Penulis : Muche & Dewau, 2021

No Dokumen : 4

No	Pertanyaan	Ya	Tidak	Tidak jelas	Tidak dapat dijelaskan
1.	Apakah kriteria inklusi dalam sampel didefinisikan dengan jelas?	√			
2.	Apakah subjek penelitian dan latarnya dijelaskan secara rinci?	√			
3.	Apakah eksposur diukur dengan cara yang valid dan andal?	√			
4.	Apakah kriteria standar yang obyektif digunakan untuk mengukur kondisi?	√			
5.	Apakah faktor perancu teridentifikasi?		√		
6.	Apakah strategi untuk menangani faktor perancu dinyatakan?		√		
7.	Apakah hasil diukur dengan cara yang valid dan dapat diandalkan?	√			
8.	Apakah analisis statistik yang tepat digunakan?	√			

Daftar Periksa Penilaian Kritis JBI Untuk *Cross Sectional*

Peninjau : Indah Pebrianti

Tanggal : 27 Agustus 2021

Penulis : Windasari & Dewi Purnama Syam, 2020

No Dokumen : 5

No	Pertanyaan	Ya	Tidak	Tidak jelas	Tidak dapat dijelaskan
1.	Apakah kriteria inklusi dalam sampel didefinisikan dengan jelas?	√			
2.	Apakah subjek penelitian dan latarnya dijelaskan secara rinci?	√			
3.	Apakah eksposur diukur dengan cara yang valid dan andal?	√			
4.	Apakah kriteria standar yang obyektif digunakan untuk mengukur kondisi?	√			
5.	Apakah faktor perancu teridentifikasi?	√			
6.	Apakah strategi untuk menangani faktor perancu dinyatakan?		√		
7.	Apakah hasil diukur dengan cara yang valid dan dapat diandalkan?	√			
8.	Apakah analisis statistik yang tepat digunakan?	√			

Daftar Periksa Penilaian Kritis JBI Untuk *Studi Kualitatif*

Peninjau : Indah Pebrianti

Tanggal : 27 Agustus 2021

Penulis : Besti Verawati, & Nur Afrinis, 2021

No Dokumen : 6

No	Pertanyaan	Ya	Tidak	Tidak jelas	Tidak dapat dijeaskan
1	Apakah ada kesesuaian antara perspektif filosofis yang dinyatakan dan metodologi penelitian?	√			
2	Apakah ada kesesuaian antara metodologi penelitian dan pernyataan atau tujuan penelitian?	√			
3	Apakah ada kesesuaian antara metodologi penelitian dengan metode yang digunakan untuk mengumpulkan data?	√			
4	Apakah ada kesesuaian antara metodologi penelitian dengan representasi dan analisis data?	√			
5	Apakah ada kesesuaian antara metodologi penelitian dan interpretasi hasil?	√			
6	Apakah ada pernyataan yang menempatkan peneliti secara kultural atau teoritis?		√		
7	Apakah pengaruh peneliti pada penelitian dan sebaliknya ditangani?	√			
8	Apakah apakah peserta dan suara mereka cukup terwakili?	√			
9	Apakah kriteria etis menurut kriteria saat ini atau untuk penelitian terbaru dan apakah bukti persetujuan etis oleh badan yang sesuai?		√		
10	Apakah kesimpulan yang ditarik dalam laporan penelitian mengalir dari analisis atau interpretasi data?	√			

Daftar Periksa Penilaian Kritis JBI Untuk *Cross Sectional*

Peninjau : Indah Pebrianti

Tanggal : 27 Agustus 2021

Penulis : Sutriana & Fitriani Umar, 2020 No Dokumen : 7

No	Pertanyaan	Ya	Tidak	Tidak jelas	Tidak dapat dijelaskan
1.	Apakah kriteria inklusi dalam sampel didefinisikan dengan jelas?	√			
2.	Apakah subjek penelitian dan latarnya dijelaskan secara rinci?	√			
3.	Apakah eksposur diukur dengan cara yang valid dan andal?	√			
4.	Apakah kriteria standar yang obyektif digunakan untuk mengukur kondisi?	√			
5.	Apakah faktor perancu teridentifikasi?	√			
6.	Apakah strategi untuk menangani faktor perancu dinyatakan?		√		
7.	Apakah hasil diukur dengan cara yang valid dan dapat diandalkan?	√			
8.	Apakah analisis statistik yang tepat digunakan?	√			

Daftar Periksa Penilaian Kritis JBI Untuk *Cross Sectional*

Peninjau : Indah Pebrianti

Tanggal : 27 Agustus 2021

Penulis : Besti Verawati, & Nur Afrinis, 2021

No Dokumen : 8

No	Pertanyaan	Ya	Tidak	Tidak jelas	Tidak dapat dijelaskan
1.	Apakah kriteria inklusi dalam sampel didefinisikan dengan jelas?	√			
2.	Apakah subjek penelitian dan latarnya dijelaskan secara rinci?	√			
3.	Apakah eksposur diukur dengan cara yang valid dan andal?	√			
4.	Apakah kriteria standar yang obyektif digunakan untuk mengukur kondisi?	√			
5.	Apakah faktor perancu teridentifikasi?	√			
6.	Apakah strategi untuk menangani faktor perancu dinyatakan?		√		
7.	Apakah hasil diukur dengan cara yang valid dan dapat diandalkan?	√			
8.	Apakah analisis statistik yang tepat digunakan?	√			

Daftar Periksa Penilaian Kritis JBI Untuk *Cross Sectional*

Peninjau : Indah Pebrianti

Tanggal : 27 Agustus 2021

Penulis : Gani & Lucy Otoluwa, 2020

No Dokumen : 9

No	Pertanyaan	Ya	Tidak	Tidak jelas	Tidak dapat dijelaskan
1.	Apakah kriteria inklusi dalam sampel didefinisikan dengan jelas?	√			
2.	Apakah subjek penelitian dan latarnya dijelaskan secara rinci?	√			
3.	Apakah eksposur diukur dengan cara yang valid dan andal?	√			
4.	Apakah kriteria standar yang obyektif digunakan untuk mengukur kondisi?	√			
5.	Apakah faktor perancu teridentifikasi?	√			
6.	Apakah strategi untuk menangani faktor perancu dinyatakan?		√		
7.	Apakah hasil diukur dengan cara yang valid dan dapat diandalkan?	√			
8.	Apakah analisis statistik yang tepat digunakan?	√			

Daftar Periksa Penilaian Kritis JBI Untuk *Cross Sectional*

Peninjau : Indah Pebrianti

Tanggal : 27 Agustus 2021

Penulis : Ponum & Muhammad Tahir Abbas, 2020

No Dokumen : 10

No	Pertanyaan	Ya	Tidak	Tidak jelas	Tidak dapat dijelaskan
1.	Apakah kriteria inklusi dalam sampel didefinisikan dengan jelas?	√			
2.	Apakah subjek penelitian dan latarnya dijelaskan secara rinci?	√			
3.	Apakah eksposur diukur dengan cara yang valid dan andal?	√			
4.	Apakah kriteria standar yang obyektif digunakan untuk mengukur kondisi?	√			
5.	Apakah faktor perancu teridentifikasi?		√		
6.	Apakah strategi untuk menangani faktor perancu dinyatakan?		√		
7.	Apakah hasil diukur dengan cara yang valid dan dapat diandalkan?	√			
8.	Apakah analisis statistik yang tepat digunakan?	√			

A screenshot of a Google Scholar search results page. The search query is "faktor-faktor yang mempengaruhi stunting pada balita di masa pandemi covid". The page shows several articles with their titles, authors, and publication details. The first article is "Analisis Faktor-Faktor Risiko Stunting Anak Balita pada Masa Pandemi Covid-19 di Puskesmas Taxwadi Kota Palu Tahun 2020" by F Umar, published in "The Indonesian Journal of Health" in 2021. Other articles include "Faktor-Faktor Yang Berhubungan Dengan Kejadian Stunting Pada Balita Dimasa Pandemi Covid-19 Wilayah Kerja Puskesmas Gunung Kaler Tangerang" and "Peran Kader dalam Mendorong Pemberian ASI Di Masa Pandemi Covid-19".

A screenshot of a ProQuest search results page. The search query is "factors OR stunting OR toddler and covid-19". The page displays 1,891,163 results. Two articles are highlighted: "Risk factors for child stunting in Bangladesh: an analysis using MICS 2019 data" by Tahsinul Islam Chowdhury et al., and "Bayesian geostatistical modelling of stunting in Rwanda: risk factors and spatially explicit residual stunting burden" by Usungyimana, Seaton, Oso, Frank, Arret, Shent, Veldkamp, and Antonio. The page also shows filters for applied filters, sorting by relevance, and options for full text and peer-reviewed content.

A screenshot of a PubMed search results page. The search query is "factor OR stunting OR toddler AND covid-19". The page shows 3,445 results. A bar chart titled "RESULTS BY YEAR" shows a significant increase in results for 2021 compared to 2019. A notification box suggests using COVID-19 filters from PubMed Clinical Queries to refine the search. The page also includes options for saving, emailing, and sending to, as well as sorting and display options.

3. Lampiran Turniting



RIWAYAT HIDUP



A. Identitas Penelitian

1. Nama : Indah Pebrianti
2. Nim : 70300117055
3. Jurusan : Keperawatan
4. Jenis Kelamin : Perempuan
5. Agama : Islam
6. Alamat : Kalumpang Tengah
7. Nama Orang Tua
 - a. Ayah : Halimun
 - b. Ibu : Jusniati

B. Riwayat Pendidikan

1. SD : SD 192 Tritiro
2. SMP : SMPN 33 Bulukumba
3. SMK : SMKN 9 Bulukumba
4. Tahun 2017 melanjutkan pendidikan di Universitas Islam Negeri Alauddin Makassar