

**MANAJEMEN ASUHAN KEBIDANAN KESEHATAN REPRODUKSI
PADA WANITA PRAKONSEPSI DENGAN ANEMIA
DI RSUD LABUANG BAJI MAKASSAR
TAHUN 2021**



KARYA TULIS ILMIAH

**Diajukan untuk Memenuhi Salah Satu Syarat Memperoleh Gelar Ahli Madya
Kebidanan Fakultas Kedokteran dan Ilmu Kesehatan
Universitas Islam Negeri (UIN) Alauddin
Makassar**

Oleh

IRMAYANTI ISKANDAR
NIM : 70400118063

**PROGRAM STUDI DIII KEBIDANAN
FAKULTAS KEDOKTERAN DAN ILMU KESEHATAN
UNIVERSITAS ISLAM NEGERI ALAUDDIN MAKASSAR**

KEASLIAN KARYA TULIS ILMIAH

Mahasiswa yang bertanda tangan dibawah ini:

Nama : IRMAYANTI ISKANDAR
Nim : 70400118063
Tempat/Tgl.Lahir : Makassar, 31 Maret 2000
Jur/Prodi/Konsentrasi : D3 Kebidnan
Fakultas/Program : Kedokteran dan Ilmu Kesehatan
Alamat : Jl. Pelita Raya Block A22 No.10 Makassar
Judul :Manajemen Asuhan Kebidanan Kesehatan
Reproduksi Pada Wanita Prakonsepsi Dengan
Anemia Di RSUD Labuang Baji Makassar

Menyatakan dengan sesungguhnya dan penuh kesadaran bahwa Karya Tulis Ilmiah ini benar adalah hasil karya sendiri. Jika dikemudian hari terbukti bahwa karya ini merupakan duplikat, tiruan, plagiat atau dibuat oleh orang lain, sebagian atau seluruhnya maka Karya Tulis Ilmiah dan gelar yang diperoleh batal demi hukum.

GOWA, November 2021

Penyusun

IRMAYANTI ISKANDAR
NIM.70400118063


HALAMAN PERSETUJUAN KARYA TULIS ILMIAH

Nama : Irmayanti Iskandar
Nim : 70400118063
Judul : Manajemen Asuhan Kebidanan Kesehatan Reproduksi
Pada Wanita Prakonsepsi Dengan Anemia Di RSUD
Labuang Baji Makassar

Karya Tulis Ilmiah ini telah disetujui untuk diajukan dalam seminar Hasil Karya Tulis Ilmiah Jurusan Kebidanan Fakultas Kedokteran Dan Ilmu Kesehatan Universitas Islam Negeri Alauddin Makassar.


Gowa-Samata, 22 November 2021

Pembimbing I



Anieq Mumthi'ah Al Kautzar, S.ST., M.Keb
NIP : 19890116 201903 2 009

Pembimbing II



Nurfalah Alza, S.ST., M.Keb
NIP :

UNIVERSITAS ISLAM NEGERI
ALAUDDIN
MAKASSAR

PENGESAHAN KARYA TULIS ILMIAH

Karya Tulis Ilmiah ini berjudul “Manajemen Asuhan Kebidanan Kesehatan Reproduksi Pada Wanita Prakonsepsi Dengan Anemia Di RSUD Labuang Baji Makassar Tanggal 30 Agustus – 20 September 2021” Yang disusun oleh Irmayanti Iskandar : 70400118063, Mahasiswa Jurusan Kebidanan Fakultas Kedokteran dan Ilmu Kesehatan UIN Alauddin Makassar, telah diuji dan dipertahankan dalam uji Karya Tulis Ilmiah yang diselenggarakan pada hari Senin, 22 November 2021, dinyatakan telah dapat diterima sebagai salah satu syarat untuk memperoleh gelar Ahli Madya Kebidanan Jurusan Kebidanan (dengan beberapa perbaikan).


Makassar, 22 November 2021
17 Rabiul Akhir 1443 H

DEWAN PENGUJI

Ketua	: Dr. dr. Syatirah, Sp.A., M.Kes	(.....)
Sekretaris	: Firdayanti, S.SiT, M.Keb	(.....)
Pembimbing I	: Anieq Mumthi'ah Al Kautzar, S.ST., M.keb	(.....)
Pembimbing II	: Nurfaizah Alza, S.ST., M.Keb	(.....)
Penguji I	: Zelna Yuni Andryani, S.ST., M.Keb	(.....)
Penguji II	: Prof. Dr. Sitti Aisyah Kara, Ph.D	(.....)

Diketahui oleh :

Dekan Fakultas Kedokteran & Ilmu
Kesehatan Universitas Islam Negeri
Alauddin Makassar.


Dr. dr. Syatirah, Sp.A., M.Kes
NIP: 19800701 200604 2 002

KATA PENGANTAR

Alhamdulillah Rabbil ‘Alamin, “*Maha Suci Allah yang di tangan-Nyalah segala kerajaan dan Dia Maha Kuasa atas segala sesuatu; yang menjadikan mati dan hidup, supaya Dia menguji kamu, siaoa di atra kamu yang lebih baik amalnya. Dan Dia Maha Lagi Maha Pengampun.*” (QS. Al Mulq:1-2)

Shalawat, salam, dan berkah semoga selalu dicurahkan kepada nabi-Nya, rasul-Nya, kekasih-Nya, dan cahaya-Nya, Muhammad saw, beserta seluruh keluarganya, keturunannya, sahabat – sahabatnya, juga kepada *aulia* Allah, *syuhada*, *shiddiqiin*, orang – orang saleh, dan para pengikutnya, dari golongan *mu’minin* dan *mu’minat*, *muslimin* dan *muslimat* hingga akhir zaman *perkasa*.

Berkat ridho dan inayah-Nya karya tulis ini dapat diselesaikan guna memperoleh gelar Ahli madya Kebidanan pada Program Studi Kebidanan Fakultas Kedokteran dan Ilmu Kesehatan Universitas Islam Negeri Alauddin Makassar. Berbagai hambatan penulis hadapi selama penulisan karya tulis ilmiah ini, namun berkat bimbingan, arahan, dan bantuan moril maupun material yang tulis dari berbagai pihak makan hambatan tersebut dapat teratasi.

Terima kasih yang sangat spesial dan tak terhingga kepada kedua orang tuaku tercinta “*Ayahanda*” *Iskandar* dan “*ibunda*” *Sufinem*, beliau – beliau bak sumber mata air yang tidak pernah putus – putusnya mengalirkan doanya dengan penuh keiklasan sehingga Allah swt selalu memberi keberkahan hidup serta kelapangan hati kepada penulis dalam menuntut ilmu-Nya, menyembuhkan dengan penuh ketulusan, kesabaran, dan kearifan secara lahir maupun bathin dalam mencurahkan segala pengorbanan, bimbingan , motivasi, dan nasehat

kepada penulis. Kepada kakakku tersayang, terima kasih atas segala dukungan dan semangat selama ini yang mengajarkan saya secara tidak langsung menjadi seseorang yang memiliki tanggung jawab dalam kehidupan yang menuntut saya memperbaiki diri, *Syukran Jaziila*.

Ucapan terima kasih dan penghargaan yang setinggi – tingginya disampaikan dengan hormat kepada :

1. Pimpinan Universitas Islam Negeri Alauddin Makassar, Prof. Drs. Hamdan Juhanis M.A,Ph.D.
2. Pimpinan Fakultas Kedokteran dan Ilmu Kesehatan, Dr. dr. Syatirah Djalaluddin, Sp.A, M.Kes beserta seluruh staf administrasi yang telah memberikan berbagi fasilitas kepada seluruh mahasiswa fakultas selama masa pendidikan.
3. Ibunda Firdayanti, S.ST., M.Keb selaku Ketua Prodi Kebidanan Universitas Islam Negeri Alauddin Makassar.
4. Ibunda Anieq Mumti'ah Alkautsar, S.ST., M.Keb selaku sekretaris jurusan sekaligus pembimbing I yang telah membimbing Proposal dan telah mendidik, menuntun, dan mengajar dan senantiasa meluangkan waktu, tenaga dan pikirannya dalam membimbing, mengarahkan dan memberikan petunjuk serta memberikan motivasi kepada penulis sehingga penulis dapat menyelesaikan Karya Tulis Ilmiah (KTI) ini.
5. Ibunda Nurfaizah Alza,S.S., M.Keb selaku pembimbing II yang telah membimbing penulis menyelesaikan Proposal yang telah meluangkan

waktunya membanatu, membimbing dan mengarahkan saya tanpa rasa lelah dalam penyusunan karya tulis ilmiah ini.

6. Ibunda Zelna Yuni Andryani, S.ST., M.Keb sebagai penguji I yang telah memberikan ilmu kepada saya, memberikan kritik dan saran yang membangun guna untuk penyempurnaan karya tulis ilmiah ini.
 7. Ibunda Prof. Dr. Sitti Aisyah Kara, Ph.D sebagai penguji II yang telah memberikan ilmu kepada saya, memberikan kritik dan saran yang bersifat membangun guna untuk penyempurnaan karya tulis ilmiah ini.
 8. Segenap Dosen terkhususnya di lingkup Prodi Kebidanan, staf akademik Kebidanan Universitas Islam Negeri Alauddin Makassar yang telah memberikan ilmu pengetahuan, wawasan, bimbingan, motivasi dan kontribusinya dalam penyelesaian karya tulis ilmiah ini.
 9. Direktur RSUD Labuang Baji Makassar dan sejarannya atas bantuannya dan perizinan sehingga karya tulis ilmiah ini dapat diselesaikan
 10. Kepada sahabat – sahabat saya terkhususnya Halilintar Squad dan Ukhti geng yang selalu memotivasi saya, dan memberikan semangat penuh dalam menyelesaikan Karya Tulis Ilmiah (KTI) ini.
 11. Kepada teman – teman Kebidanan khususnya angkatan 2018 yang telah sama – sama melewati suka duka dalam proses pendidikan ini
- Penyusun menyadari bahwa tidak ada karya manusia yang sempurna di dunia ini. Oleh karena itu, dengan segala kesalahan hati penyusun menerima kritik dan saran yang membangun sehingga dapat memperbaiki

semua kekurangan yang ada dalam penulisan karya tulis ini. Semoga penulisan karya tulis ini dapat bermanfaat bagi siapapun yang membacanya. *Amin Yaa Rabbal Alamin.*

Makassar, September 2021

Penulis

IRMAYANTI ISKANDAR
70400118063



DAFTAR LAMPIRAN


- Lampiran I : Dokumentasi
- Lampiran II : Surat permohonan izin penelitian dari Universitas Islma Negeri Alauddin Makassar Kepada Gubernur Sulawesi Selatan (Kepala Badan Penelitian dan Pengembangan Daerah Provinsi Sulawesi selatan)
- Lampiran III : Surat permohonan izin penelitian dari Kepala Gubernur Sulawesi Selatan (Kepala Badan Penelitian dan Pengembangan Daerah Provinsi Sulawesi selatan) Kepada RSUD Labuang Baji Makassar
- Lampiran IV : Surat Rekomendasi Penelitian dari RSUD Labuang Baji Makassar
- Lampiran V : Surat keterangan selesai penelitian dari RSUD Labuang Baji Makassar
- Lampiran VI : Surat Keterangan Layak Etik
- Lampiran VI : Daftar Riwayat Hidup Penulis



DAFTAR ISI

HALAMAN SAMPUL	i
KEASLIAN KARYA TULIS ILMIAH	ii
HALAMAN PERSETUJUAN KARYA TULIS ILMIAH.....	Error! Bookmark not defined.
PENGESAHAN KARYA TULIS ILMIAH.....	Error! Bookmark not defined.
KATA PENGANTAR	v
DAFTAR ISI.....	x
DAFTAR TABEL.....	xii
ABSTRAK.....	xiii
ABSTRACT.....	xiv
BAB I PENDAHULUAN	1
A. Latar Belakang	1
B. Ruang Lingkup Pembahasan	5
C. Tujuan Penelitian	5
D. Manfaat penulisan	6
E. Metode Penulisan.....	7
F. Sistematika Penulisan.....	9
BAB II TINJAUAN PUSTAKA.....	11
A. Tinjauan Umum Tentang Prakonsepsi.....	11
B. Tinjauan umum Khusus Tentang Anemia	18
C. Perencanaan Asuhan	53
D. Proses Manajemen Asuhan Kebidanan	56
BAB III STUDI KASUS.....	67
Manajemen Asuhan Kebidanan Pada Tanggal 30 Agustus 2021	67
Pendokumentasian Asuhan Kebidanan Pada Tanggal 30 Agustus 2021	88
Pendokumentasian Asuhan Kebidanan Pada Tanggal 06 September 2021	96
Pendokumentasian Asuhan Kebidanan Pada Tanggal 13 September 2021	102
Pendokumentasian Asuhan Kebidanan Pada Tanggal 20 September 2021	107
BAB IV PEMBAHASAN.....	116
Langkah I : Identifikasi Data Dasar.....	116
Langkah II: Interpretasi Data Dasar Merumuskan Diagnosa /Masalah Aktual.....	120
Langkah III : Merumuskan Diagnosa/Masalah Potensial	121

Langkah IV : Identifikasi Perlunya Tindakan Segera dan Kolaborasi	122
Langkah V : Rencana Asuhan	123
Langkah VI : Implementasi	126
Langkah VII : Evaluasi Asuhan Kebidanan	129
PENDOKUMENTASIAN	130
BAB V PENUTUP	131
A. Kesimpulan	131
B. Saran	133
DAFTAR PUSTAKA	134



DAFTAR TABEL

Tabel 2. 1 Perencanaan Asuhan	53
Tabel 3. 1 Makanan Gizi seimbang.....	92



ABSTRAK

JURUSAN KEBIDANAN
UIN ALAUDDIN MAKASSAR
KARYA TULIS ILMIAH, APRIL 2021

IRMAYANTI ISKANDAR, 70400118063

Pembimbing I : Anieq Mumti'ah Alkautsar, S.ST., M.Keb
Pembimbing II : Nurfaizah Alza, S.ST., M.Keb

“Manajemen Asuhan Kebidanan Kesehatan Reproduksi Pada Wanita Prakonsepsi dengan Anemia Di RSUD Labuang Baji Makassar Tanggal 30 Agustus – 20 September 2021”

Prakonsepsi merupakan masa sebelum hamil atau terjadi pertemuan sel ovum dengan sperma. Kecukupan gizi pada wanita prakonsepsi sebelum kehamilan disebabkan karena gizi yang baik akan menunjang fungsional alat reproduksi seperti lancarnya proses pematangan telur, produksi sel telur dengan kualitas baik dan proses pembuahan yang sempurna. Anemia merupakan keadaan jumlah eritrosit atau kadar Hb dalam darah kurang dari normal <12gr/dl. Anemia yang terjadi pada wanita prakonsepsi beresiko tinggi mengalami anemia pada kehamilan yang berdampak pada proses pembuahan dan perkembangan janin.

Penelitian ini bertujuan untuk melaksanakan Manajemen Asuhan Kebidanan Kesehatan Reproduksi pada Ny “N” Wanita Prakonsepsi dengan Anemia di RSUD Labuang Baji Makassar sesuai dengan 7 langkah Varney dan SOAP. Hasil dari studi kasus yang dilakukan Ny "N" wanita Prakonsepsi dengan Anemia, ibu mengeluh cepat lelah, sering pusing, mata berkeruh – keruh, sering merasakan lelah, tampak konjungtiva pucat, mukosa bibir kering dan pemeriksaan laboratorium Hb 11,9 gr/dl. Asuhan yang dilakukan dengan pemberian tablet besi yang berisi 60 mg besi elemental dan 250 asam folat serta menganjurkan ibu mengkomsumsi sari buah kurma dan 7 butir kurma setiap paginya.

Kesimpulan dari studi kasus melalui pendekatan 7 langkah Varney dan SOAP yang digunakan untuk proses penyelesaian masalah kebidanan pada Ny "N" dengan Anemia di RSUD Labuang Baji, adalah hasil asuhan yang berhasil dilakukan ditandai dengan peningkatan kadar hemoglobin 15,9gr/dl, kesadaran composmentis, tanda – tanda vital dalam batas normal, hasil pemeriksaan fisik tidak ada kelainan dan tidak terjadi komplikasi. Hal ini menunjukkan tidak terdapat kesenjangan antara semua tindakan yang dilakukan dan teori.

Daftar Pustaka : 40 (2006 – 2020)

Kata Kunci : Wanita Prakonsepsi, Anemia, 7 Langkah Varney

ABSTRACT

MIDWIFERY DEPARTMENT
UIN ALAUDDIN MAKASSAR
SCIENTIFIC PAPER, APRIL 2021

IRMAYANTI ISKANDAR, 70400118063

Supervisor I : Anieq Mumti'ah Alkautsar,S.ST., M.Keb
Supervisor II : Nurfaizah Alza,S.ST., M.Keb

“The Management of Reproductive Health Midwifery Care in A Preconception Anemia in Regional Public Hospital (RSUD) Labuang Baji Makassar from 30 August to 20 September 2021”

Preconception is the period before pregnancy or prior to the meeting of the ovum with sperm. Adequate nutrition intake during the preconception will support the functional reproductive system as it smoothens the process of ovum maturation, ovum production, and ovum quality and complete fertilization process. Anemia, on the other hand, is a condition in which the number of erythrocytes or Hb levels in the blood is considered lower than normal ,12gr/dl. Anemic preconception puts women at a higher risk of anemia in pregnancy, which eventually impacts on the fertilization process and fetal development.

This study aimed to conduct the management of reproductive health midwifery care on Mrs. “N” with preconception anemia in Regional Public Hospital of Labuang Baji Makassar in accordance with the 7-step Varney and SOAP. The findings suggest that Mrs. “N” reported several complaints including fatigue, frequent dizziness, pale conjunctiva appearance, dry lip mucosa, and Hb 11.9 g/dl as shown from the laboratory results. The midwifery care was conducted by providing the patient with iron tablets containing 60 mg of elemental iron and 250 folic acids. In addition to that, the medical team also gave a recommendation that the patient consume date juice as well as 7 pieces of dates every morning.

This study concluded the midwifery care using the 7-step Varney and SOAP for Mrs. “N” with preconception anemia in Regional Public Hospital of Labuang Baji Makassar with results of increasing Hb levels up to 15.8 gr/dl, composmentis awareness, normal vital signs, and no abnormalities nor complications shown from the physical examination. These results show that there is no gap between all the treatments and the theories.

References : 40 (2006 – 2020)

Keywords : preconception women, Anemia, 7-step Varney



BAB I

PENDAHULUAN

A. Latar Belakang

Prakonsepsi atau prakehamilan merupakan pemeriksaan yang penting dalam membantu pasangan untuk memiliki kehamilan yang sehat dan bayi yang sehat. Hal ini melibatkan penilain kesehatan wanita secara keseluruhan dan mengidentifikasi faktor risiko yang dapat mempersulit kehamilan (Astuti, dkk, 2017:34).

Prakonsepsi dirancang untuk menjaga kesehatan dengan menekan perilaku sehat yang memperbaiki kesehatan wanita dan bakal janinnya. Sebagian wanita tidak menginginkan kehamilan, sekitar 50% kehamilan tidak direncanakan. Maka dari itu prakonsepsi disediakan untuk wanita yang masih produktif serta masih mempunyai kehidupan seksual aktif dengan pasangan prianya (Fauziah dan Sutejo, 2012 : 19)

Anemia merupakan masalah kesehatan masyarakat terbesar di dunia terutama bagi Wanita Usia Subur (WUS). Anemia sebagai suatu keadaan dimana rendahnya konsentrasi hemoglobin (Hb) atau hematokrit berdasarkan nilai ambang batas yang disebabkan oleh rendahnya produksi sel darah merah (eritrosit) dan Hb, meningkatnya kerusakan eritrosit atau kehilangan darah yang berlebihan. Anemi pada WUS diketahui berdampak buruk bagi kesehatan ibu dan bayinya. Anemia berperan pada peningkatan prevalensi kematian dan kesakitan ibu dan bagi bayi dapat meningkatkan risiko kesakitan dan kematian bayi serta BBLR (Fatmah, 2016:214).

Menurut *World Health Organization* (WHO), anemia pada WUS yang tidak hamil didefinisikan jika kadar hemoglobinnya kurang dari 12gr%. Prevalensi anemia pada WUS yang tidak hamil di dunia masih cukup tinggi pada tahun 2012 sebesar 30,2%, sementara target nutrisi global pada tahun 2025 dapat menurunkan 50% anemia pada WUS. Asia termasuk negara dengan peringkat kedua terbesar setelah Afrika terkait dengan prevalensi anemia pada WUS yang tidak hamil, yaitu 31,6%. Jika dibandingkan dengan Asia Tenggara, prevalensi WUS tidak hamil dengan anemia cenderung lebih tinggi yaitu sebesar 40,1% (WHO, 2017).

Anemia merupakan keadaan jumlah eritrosit atau kadar Hb dalam darah kurang dari Normal <12 gr/dL atau konsentrasi pengangkut oksigen dalam darah tidak mencukupi untuk kebutuhan fisiologi (Kemenkes RI, 2013). Berdasarkan data riskeddas tahun 2018, prevalensi anemia di Indonesia masih cukup tinggi. Pada ibu hamil, yaitu 48,9% sebagian besarnya adalah wanita berusia 15 – 24 tahun. Selain itu prevalensi anemia pada wanita usia subur di Kota Semarang menunjukkan peningkatan dari 23,40% menjadi 25,12% pada tahun 2005 (Dieny, dkk, 2019:49).

Anemia yang terjadi pada remaja dan WUS akan beresiko tinggi mengalami anemia pada kehamilan yang akan berdampak negatif pada kondisi pertumbuhan dan perkembangan janin, serta berpotensi menimbulkan komplikasi pada kehamilan dan persalinan, bahkan dapat menyebabkan kematian bayi baru lahir dan ibu (Kemenkes, 2016).

Selain itu, akibat anemia pada wanita prakonsepsi berdasarkan hasil penelitian (Qalbi, 2014) terhadap 45 wanita prakonsepsi presentasi kadar Hb normal (tidak anemia) paling tinggi adalah (88,9%) sebanyak 40 orang, sedangkan kadar Hb rendah yang tergolong anemia sebanyak 5 orang (11,1%). Data dinas Kesehatan Kota Makassar menunjukkan, prevelensi anemia pada wanita prakonsepsi pada di kota Makassar pada tahun 2013 sebesar 11,1% (Dinkes Kota Makassar, 2014).

Data dari Rumah Sakit umum Daerah Labuang Baji di dapatkan pada tahun 2017 dari 75 wanita prakonsepsi 50 wanita prakonsepsi menderita anemia, di tahun 2018 dari 42 wanita prakonsepsi 29 wanita prakonsepsi menderita anemia, pada tahun 2019 dari 140 wanita prakonsepsi 52 wanita prakonsepsi menderita anemia dan pada tahun 2020 di dapatkan 60 orang wanita prakonsepsi menderita anemia dari 154 orang wanita prakonsepsi yang melakukan kunjungan. Rumah Sakit Umum Daerah Labuang Baji adalah salah satu rumah sakit yang melayani pelayanan kesehatan reproduksi dimana rumah sakit ini mendapatkan banyak kunjungan wanita usia subur seriap harinya.

Letak wilayah rumah sakit yang merupakan wilayah padat penduduk cenderung terjadi anemia pada wanita prakonsepsi karena antara lain disebabkan kurangnya pengetahuan tentang kondisi gizi. Sebagaimana dalam penelitian Putri (2018), yang menyatakan adanya hubungan pengetahuan dengan kejadian anemia p-value, tingkat pengetahuan seseorang dapat mempengaruhi tingkat perilaku seseorang sehingga dari

hasil penelitian dapat dikaitkan tingkat pengetahuan yang rendah dapat mempengaruhi kejadian anemia.

Faktor penyebab anemia pada wanita prakonsepsi yaitu kurangnya kesadaran, pengetahuan, status pendidikan, keadaan lingkungan, kurangnya asupan zat besi dan mengenai nutrisi (Price, 2006). Faktor lain yang mempengaruhi anemia antara lain, kurang memadainya asupan makanan sumber Fe, meningkatnya kebutuhan Fe saat hamil dan menyusui dan kehilangan banyak darah (Fatmah, 2016:219)

Penanggulangan dan pencegahan anemia dapat dilakukan dengan strategi, anggota keluarga yang resiko menderita harus mendapatkan makanan yang cukup bergizi dengan bioavailabilitas yang cukup, pengobatan penyakit infeksi yang memperbesar resiko anemia, penyediaan pelayanan yang mudah dijangkau oleh keluarga yang memerlukan tablet tambah darah dalam jumlah yang sesuai (Parulina, 2016).

Peran bidan memberikan asuhan antenatal bermutu tinggi untuk mengoptimalkan kesehatan ibu selama kehamilan yang meliputi deteksi dini, pengobatan seperti pemberian tablet zat besi, pengobatan, dan rujukan dari komplikasi tertentu. Kenyataannya pemberian tablet zat besi pada ibu belum efektif menurunkan angka prevalensi anemia. Alasannya karena kurangnya kepatuhan ibu dalam mengkonsumsi tablet zat besi sehingga menjadi tantangan yang lebih besar agar ibu lebih percaya diri dalam mengkonsumsi tablet zat besi (Kepmenkes, 2007).

Dengan demikian kesimpulan dari penjelasan di atas, anemia pada wanita prakonsepsi yaitu wanita prakonsepsi dengan kadar hemoglobin kurang dari 12gr%. Anemia pada wanita prakonsepsi diantaranya terjadi karena kurangnya pengetahuan, tingkat pendidikan yang rendah, dan keadaan lingkungan. anemia pada wanita prakonsepsi dapat mengakibatkan berdampak pada kehamilan, dapat menyebabkan terjadinya penyulit pada persalinan, dan bahaya pada janin seperti berat badan bayi lahir rendah dan kelainan bawaan pada bayi.

Berdasarkan uraian masalah di atas, penulis ingin mengkaji, mendalami dan mencoba menerapkan asuhan kebidanan pada wanita prakonsepsi dengan anemia yang diharapkan dapat membantu dalam mengurangi angka anemia yang terjadi pada wanita prakonsepsi.

B. Ruang Lingkup Pembahasan

Dari uraian di atas maka penulis mengambil ruang lingkup sebagai berikut “bagaimana melakukan manajemen asuhan kebidanan kesehatan reproduksi pada wanita prakonsepsi dengan anemia di RSUD Labuang Baji Makassar”

C. Tujuan Penelitian

1. Tujuan Umum

Melaksanakan Asuhan kebidanan pada wanita prakonsepsi dengan anemia

2. Tujuan Khusus

- a. Melaksanakannya pengkajian dan analisis data pada kasus kesehatan reproduksi dengan anemia
- b. Dirumuskannya diagnosa/masalah aktual pada kasus Kesehatan Reproduksi dengan anemia
- c. Dirumuskannya diagnosa/masalah potensial pada kasus Kesehatan Reproduksi dengan anemia
- d. Diidentifikasi perlunya tindakan segera dan kolaborasi pada kasus Kesehatan Reproduksi dengan anemia
- e. Menetapkannya rencana tindakan asuhan kebidanan pada kasus Kesehatan Reproduksi dengan anemia
- f. Melaksanakannya tindakan asuhan yang disusun pada kasus Kesehatan Reproduksi dengan anemia
- g. Mengetahuinya hasil tindakan yang telah dilakukan pada kasus Kesehatan Reproduksi dengan anemia
- h. Didokumentasikannya semua temuan dan tindakan yang telah diberikan pada kasus kesehatan reproduksi dengan anemia

D. Manfaat penulisan

Adapun manfaat penelitian dari kasus tersebut adalah :

1. Manfaat bagi Prodi Kebidanan UIN Alauddin

Di harapkan Asuhan Kebidanan Kesehatan Repruksi ini dapat dijadikan sebagai bahan evaluasi belajar terhadap materi yang telah diberikan dan dapat dijadikan sebagai bahan bacaan

serta acuan bagi mahasiswa kebidanan dalam memberikan asuhan kebidanan.

2. Manfaat bagi Tenaga Kesehatan

Diharapkan dapat menjadi bahan evaluasi bagi bidan dalam mempertahankan kualitas pelayanan dan pelaksanaan asuhan kebidanan kesehatan reproduksi.

3. Manfaat bagi Penulis

Di harapkan Asuhan Kebidanan ini dapat dijadikan sebagai bahan evaluasi untuk selalu belajar dari teori dan kasus yang terjadi.

4. Manfaat bagi Ibu dan Keluarga

Diharapkan dapat menjadi bahan pengetahuan bagi wanita usia subur dan untuk keluarga, sehingga dapat mengetahui berbagai hal yang mungkin terjadi pada masa tersebut.

E. Metode Penulisan

Penulisan ini menggunakan beberapa metode yaitu :

1. Studi Kepustakaan

Penulisan mempelajari buku – buku, literatur, mengambil data dari jurnal dan media internet yang ada relevansinya dengan kasus kesehatan reproduksi khususnya wanita prakonsepsi dengan anemia

2. Studi Kasus

Penulisan melakukan penelitian ini dengan menggunakan pendekatan proses manajemen asuhan kebidanan oleh Helen Varney,

dengan & langkah yang meliputi: identifikasi data dasar, identifikasi Diagnosa/masalah aktual, Identifikasi diagnosa/masalah potensial, tindakan emergency/kolaborasi.

Rencana asuhan/intervensi, implementasi dan evaluasi hasil asuhan kebidanan yang diberikan.

Dalam pengumpulan data, pengkajian ini menggunakan teknik antara lain:

a. Anamnesa

Penulis menggunakan tanya jawab atau diskusi yang dilakukan dengan klien, keluarga dan bidan yang memberikan informasi yang dibutuhkan.

b. Pemeriksaan Fisik

Dilakukan seara sistematis mulai dari kepala sampai kaki dengan cara inspeksi, palpasi, perkusi, dan auskultasi.

- 1) Inspeksi, merupakan proses observasi dengan menggunakan mata, inspeksi dilakukan untuk mendeteksi tanda – tanda fisik yang berhubungan dengan status fisik
- 2) Palpasi, dilakukan dengan menggunakan sentuhan atau rabaan. Metode ini dilakukan untuk mendeteksi ciri – ciri jaringan atau organ.
- 3) Perkusi adalah metode pemeriksaan dengan cara mengetuk.

4) Auskultasi merupakan metode pengkajian yang menggunakan stetoskop untuk memperjelas mendengar denyut jantung, paru – paru, bunyi usus,serta untuk mengukur tekanan darah sedangkan lenec digunakan mendengar denyut jantung janin (DJJ).

c. Pengkajian Psikososial

Pengkajian psikososial meliputi pengkajian status emosional, respon terhadap kondisi yang dialami serta pola interaksi ibu terhadap keluarga, petugas kesehatan dan lingkungannya

3. Studi Dokumentasi

Yaitu studi yang mempelajari status klien, baik yang bersumber dari catatan buku status pasien seperti catat an dokter dan bidan.

4. Diskusi

Penulis melakukan diskusi dengan klien, keluarga klien dan dosen pembimbing baik di lahan maupun diinstitusi yang membantu untuk kelancaran penyusun karya tulis ilmiah ini.

F. Sistematika Penulisan

Adapun sistematika penulisan yang digunakan untuk menulis karya tulis ilmiah ini terdiri dari bab I pendahuluan yang membahas tentang latar belakang masalah, ruang lingkup penulisan, tujuan penulisan, manfaat penulisan, metode penulisan serta sistematika penulisan.

Pada bab II penulisan membahas mengenai tinjauan umum prakonsepsi, tinjauan umum anaemia pada wanita prakonsepsi, serta

proses manajemen asuhan kebidanan hingga pendokumentasian kebidanan.

Pada bab III penulis membahas tentang 7 langkah varney yaitu identitas data dasar, indentitas diagnosa/masalah aktual, identitas diagnosa/masalah potensial, tindakan segera dan kolaborasi, rencana tindakan/intevensi, implmentasi dan evaluasi, serta melakukan pendokumentasian (SOAP).

Pada bab IV pembahasan, akan membahas perbandingan kesenjangan antara teori dan asuhan kebidanan serta praktek yang dilaksanakan dalam memeberikan asuhan kebidanan pada wanita prakonsepsi dengan anemia

Pada bab V penutup, penulis memberikan kesimpulan dan saran dari asuhan yang telah dilakukan, semua temuan serta pengetahuan yang didapatkan dari hasil asuhan.

Kemudian selanjutnya daftar pustaka, bagian ini memuat daftar literatur ilmiah yang telah dan dijadikan rujukan dalam penelitian.

BAB II

TINJAUAN TEORITIS

A. Tinjauan Umum Tentang Prakonsepsi

1. Pengertian Prakonsepsi

Menurut BKKBN (2011) perempuan umur produktif (WUS) merupakan perempuan yang rata-rata berusia 15 sampai 49 tahun baik yang berstatus kawin ataupun yang belum kawin ataupun janda. Tidak hanya itu kondisi organ reproduksinya berperan dengan baik antara usia 20–45 tahun.

Prakonsepsi terdiri dari dua kata, yaitu 'pra' dan 'konsepsi'. 'pra' berarti sebelum, dan 'konsepsi' berarti pertemuan sel ovum dengan sperma sehingga terjadi pembuahan. Dari dua kata tersebut prakonsepsi berarti sebelum terjadi pertemuan sel sperma dengan ovum atau pembuahan atau sebelum hamil (Winarsih, 2019).

Prakonsepsi merupakan masa saat sebelum terbentuknya kehamilan, ialah pada masa kanak-kanak, anak muda serta berusia. Pada masa ini calon bunda butuh mempersiapkan diri supaya pada masa kehamilan, persalinan serta balita yang hendak dilahirkan nantinya dalam kondisi sehat (Bardonoso, 2015).

Wanita prakonsepsi diasumsikan selaku wanita berusia ataupun wanita umur produktif yang siap jadi seseorang bunda, dimana kebutuhan gizi pada masa ini berbeda dengan masak kanak-kanak, anak muda, maupun lanjut umur. Bagi Almtsier berusia (*adult*)

berasal dari bahasa latin *adulutus* yang berarti berkembang jadi kekuatan serta dimensi yang sempurna ataupun sudah jadi berusia (Rahman, 2013).

Masa prakonsepsi merupakan masa sebelum hamil atau masa sebelum terjalin pertemuan sel ovum (sel telur) dengan sperma. Wanita prakonsepsi diasumsikan sebagai wanita dewasa atau wanita usia subur yang siap menjadi seorang ibu. Kebutuhan gizi pada masa ini berbeda dengan masa anak – anak, remaja, ataupun usia lanjut (Dieny, dkk, 2019:4).

Kesehatan Prakonsepsi baik pada perempuan maupun laki – laki selama usia reproduktif yakni usia yang masih dapat memiliki keturunan. Tujuan kesehatan prakonsepsi adalah untuk mencapai ibu dan anak dalam kondisi sehat (Olivia dan dian, 2017:4).

Demikian dapat di simpulkan bahwa prakonsepsi merupakan masa dimana belum terjadinya pertemuan sel ovum dan sel sperma, prakonsepsi masa sebelum terjadinya kehamilan yakni pada anak – anak, remaja, dan wanita dewasa. Masa ini merupakan masa untuk mempersiapkan ibu untuk masa kehamilan, dimana kebutuhan gizi pada masa ini berbedah dengan masak kanak – kanak, remaja dan usia lanjut.

2. Karakteristik Periode Prakonsepsi

Komponen utama pelayanan kesehatan pada wanita usia subur, dalam rangka menurunkan faktor resiko yang mempengaruhi kehamilan yang akan datang.

a. Karakteristik Fisiologi

Wanita dilahirkan dengan ovum yang belum matang, sekitar 7 juta ovum yang belum matang dibentuk pada awal perkembangan janin, namun hanya 3 juta sel telur yang tersisa pada pubertas. Sekitar 400 – 500 sel telur akan matang selama masa subur yang dilepaskan untuk kesuburan dan hanya sedikit sekali sel telur yang tersisa. (Dieny, dkk, 2019).

b. Karakteristik Sosial

Fase prakonsepsi berada pada masa dewasa awal, setelah remaja namun sebelum dewasa akhir. Pada karakteristik sosial terdapat masa keterasingan sosial, masa ketergantungan, dan perubahan masa nilai.

c. Karakteristik Psikologis

Fase prakonsepsi dapat digolongkan ke dalam psikologi perkembangan, yaitu masa dewasa awal. Dari sisi psikologi, masa itu di tandai dengan ciri – ciri kedewasaan, terjadi masa transisi fisik, intelektual, dan peran sosial. (Dieny, dkk, 2019).

3. Konsep prakonsepsi *Care*

Menurut WHO (2013), prakonsepsi *care* adalah pemberian intervensi kesehatan berupa biomedis, perilaku dan sosial kepada wanita dan pasangan sebelum menikah yang bertujuan untuk meningkatkan status kesehatan mereka dan mengurangi perilaku/faktor individu dan lingkungan yang dapat berkontribusi pada kesehatan ibu dan anak yang buruk (Winarsih, 2019).

Secara umum prakonsepsi *care* dibagi menjadi dua periode yaitu periode promaksimal dan periode distal.

a. Periode Proksimal

Periode Proksimal melakukan intervensi pada periode segera sebelum terjadinya kehamilan sampai dengan maksimal 2 tahun sebelum konsepsi.

b. Periode Distal

Periode distal merupakan intervensi yang bisa kita lakukan selama masa remaja atau secara umum waktu yang lebih lama sebelum terjadinya kehamilan (Winarsih, 2019).

4. Nutrisi Pada Masa Pra Konsepsi

Kesehatan ibu ketika mempersiapkan kehamilan sangat menunjang kelahiran bayi yang sehat. Secara Umum gizi yang baik dapat mendukung kelahiran bayi sehat tanpa komplikasi. Periode pra konsepsi adalah periode selama sebelum kehamilan atau satu

bulan sebelum pembuahan (konsepsi) sampai 2-3 bulan sesudah pembuahan yang menentukan kualitas kehidupan.

Adapun pentingnya menjaga kecukupan gizi untuk wanita prakonsepsi saat sebelum kehamilan diakibatkan karena gizi yang baik hendak mendukung fungsi optimal alat-alat reproduksi semacam lancarnya proses pematangan telur, produksi sel telur dengan kualitas baik, serta proses pembuahan yang sempurna. Gizi yang baik juga bisa berfungsi penting dalam penyediaan cadangan gizi untuk tumbuh-kembang bakal janin. Untuk calon ibu, gizi yang cukup serta seimbang hendak mempengaruhi keadaan kesehatan secara merata pada masa konsepsi seta kehamilan dan akan dapat memutuskan mata rantai permasalahan kekurangan gizi pada masa kehamilan (Susilowati dkk. 2016)

Masa konsepsi yang didukung dengan kondisi gizi yang baik pada calon ibu akan menunjang fungsi yang optimal reproduksi. Gizi yang baik juga akan mempersiapkan cadangan energi untuk tumbuh kembang janin. Pentingnya masa konsepsi dalam menunjang kesehatan bayi yang sehat dapat dilakukan dengan cara :

- a) Melengkapi pola makan yang bervariasi untuk nutrisi yang seimbang. Hindari makanan siap saji yang tidak sehat pada 6 bulan sebelum kehamilan

- b) Cermati jumlah konsumsi makanan, sehingga terhindar dari kondisi makanan berlebihan.
- c) Mengurangi konsumsi makanan dengan bahan pengawet. Makanan yang diawetkan seperti makanan kaleng, instan, dan minuman dengan bahan kimia merupakan jenis makanan yang kurang mendukung dalam proses regenerasi sel tubuh.
- d) Melengkapi menu makanan dengan nutrisi penting untuk pembentukan janin dengan mengonsumsi seperti asam folat pada sayuran hijau, hati sapi, kedelai, alpukat dan jeruk. Zat besi bisa ditemukan pada kuning telur, jeruk, hati, dan daging mentah, dan kalsium.

5. Persiapan Gizi Prakonsepsi

Gizi yang mempengaruhi prakonsepsi merupakan karbohidrat, lemak, protein, asam folat, vitamin A, E, dan B12, mineral zinc, besi, kalsium, serta omega-3. Pasangan yang akan melakukan pernikahan hendaknya mulai mengganti pola makan menjadi teratur dan baik paling lambat 6 bulan sebelum kehamilan. Hal ini bisa menolong memperbaiki tingkatan kecukupan gizi pasangan (Susilowati & Kuspriyanto, 2016).

Zat-zat gizi yang dapat memberikan energi merupakan karbohidrat, lemak, dan protein, oksidasi zat-zat gizi ini membentuk energi yang diperlukan tubuh untuk melakukan kegiatan atau

aktivitas. Ketiga zat gizi termasuk zat organik yang mengandung karbon yang dapat dibakar, jumlah zat gizi yang paling banyak terdapat dalam pangan serta disebut juga zat pembakar (Almatsier, 2011).

Gizi pada ibu memiliki peranan penting dalam penurunan angka kesakitan dan kematian ibu. Gizi ibu mengacu pada status gizi seorang ibu dalam periode WUS yang secara berkala dapat mempengaruhi kesehatan janin dan bayinya. Status pada gizi seorang wanita selama kehamilan merupakan masa paling kritis karena dapat menyebabkan malnutrisi yang akan meningkatkan resiko bayi lahir dengan berat badan rendah (Astria, 2019:105).

Periode prakonsepsi atau periode sebelum kehamilan menentukan kualitas kehidupan implantasi plasenta mulai 5 hari setelah konsepsi dan lengkap dalam 9-10 hari. Periode yang paling kritis terjadi gangguan perkembangan struktural adalah 17-56 hari sesudah pembuahan (konsepsi). Beberapa permasalahan gizi juga sering ditemukan pada masa ini seperti status kurang gizi, status gizi kurang dikaitkan dengan berat badan lahir rendah pada bayi yang dilahirkan, peningkatan resiko kesakitan dan kematian pada bayi (Astria, 2019:106).

Peningkatan status gizi pada wanita sebelum hamil memberikan manfaat terhadap masa kehamilan. Jika wanita usia subur telah terbiasa mengkonsumsi makanan yang bervariasi

dalam jumlah yang adekuat maka hal ini akan sangat membantu dalam mengoreksi ketidak seimbangan. Kecukupan gizi pada masa kehamilan merupakan siklus di mana ketika ibu mengalami kekurangan gizi maka akan menyebabkan janin dan kandunganya juga mengalami kekurangan gizi (Astria, 2019:106).

Adapun zat gizi yang mempengaruhi gizi prakonsepsi adalah karbohidrat, lemak, protein, asam folat, vitamin (A,E, dan B12), mineral zink, besi, kalsium, dan omega 3. Menurut Bardonos 2012, bahwa bagi pasangan yang akan melangsungkan pernikahan sebaiknya mulai mengubah pola makan enam bulan sebelum kehamilan agar dapat membantu memperbaiki tingkat kecukupan gizi pasangan, pada wanita prakonsepsi sangat penting mengkomsumsi mineral dan vitamin (Astria, 2019:111).

B. Tinjauan umum Khusus Tentang Anemia

1. Pengertian Anemia

Anemia merupakan merupakan kondisi berkurangnya sel darah merah (eritrosit) dalam sirkulasi darah atau massa hemoglobin (Hb) sehingga tidak mampu memenuhi fungsinya sebagai pembawa oksigen ke seluruh jaringan (Astuti dan Dewi, 2018).

Anemia suatu kondisi medis di mana jumlah sel darah merah atau hemoglobin kurang dari normal. Kadar hemoglobin normal umumnya berbeda pada laki-laki dan perempuan. Untuk pria, anemia biasanya didefinisikan sebagai kadar hemoglobin kurang dari 13,5 gram/100ml

dan pada wanita sebagai hemoglobin kurang dari 12,0 gram/100ml (Proverawati, 2011).

Anemia merupakan suatu keadaan dimana rendahnya konsentrasi hemoglobin Hb berdasarkan nilai ambang batas yang disebabkan rendahnya produksi sel darah merah dan Hb, meningkatnya kerusakan eritrosit atau kehilangan banyak darah yang berlebihan (Kesumasari, 2012:6).

Anemia secara praktis didefinisikan sebagai penurunan mssa sel darah merah atau total Hb, dari batas normal. Anemia suatu konsentrasi hemoglobin <105g/dL atau penurunan kapasitas darah dalam membawa oksigen. Penurunan kadar Hb darah sampai di bawah rentan normal 11,5 g/dL. (Astuti dan Dewi, 2018).

Anemia merupakan penyakit kurang darah, yang di tandai dengan kadar hemoglobin (Hb) dan sel darah merah (erittrosit) lebih rendah di bandingkan batas normal. Jika kadar hemoglobin kurang dari 14g/dl dan eritrosit kurang dari 37% pada wanita, maka wanita akan dikatakan anemia (Andriani dan Bambang, 2017).

Anemia adalah berkurangnya jumlah sel darah merah, kuantitas hemoglobin dan volume *pocked red blood cell* (hematokrit) pe 100mL darah hingga di bawah nilai normal, sehingga anemia bukan mmerupakan suatu diagnosa, melainkan suatu cerminan perubahan patofisiologi mendasar yang diuraikan melalui anamnesa yang seksama, pemeriksaan fisik dan konfirmasi laboratorium (Price, 2014)

Dengan demikian dapat disimpulkan bahwa anemia dapat dikatakan apabila kadar hemoglobin tidak dalam batas normal, terjadi penurunan massa sel darah merah total Hb atau penurunan kapasitas darah dalam membawa oksigen. Hemoglobin dikatakan normal 12g/dl dan tidak dalam batas normal jika <12g/dl.

2. Klasifikasi Anemia

a. Klasifikasi Berdasarkan Penyebabnya

1) Anemia Defisiensi Besi

Anemia defisiensi besi ialah anemia yang diakibatkan oleh minimnya mineral Fe. Kekurangan ini bisa diakibatkan sebab kurang masuknya faktor besi dengan makanan, karena gangguan absorpsi ataupun terlampaui banyaknya keluar dari badan, misalnya pada perdarahan (Prawirohardjo, 2010).

Kekurangan pasokan zat gizi besi yang merupakan inti dari molekul hemoglobin selaku faktor utama sel darah merah. Akibat anemia gizi besi terjadi pengecilan dimensi hemoglobin, kandungan hemoglobin rendah, dan pengurangan jumlah sel darah merah. Anemia pada zat besi umumnya ditandai dengan menyusutnya kandungan Hb total di bawah nilai normal (*hipokromia*) serta ukuran sel darah merah lebih kecil dari normal (*mikrosistosi*) (Kesumasari, 2012:6).

Anemia defisiensi besi adalah keadaan berkurangnya zat besi dalam tubuh untuk sintesis hemoglobin. Anemia akibat

kekurangan zat besi sehingga konsentrasi hemoglobin menurun di bawah 9 5% dari nilai hemoglobin rata – rata dari umur dan jenis kelamin yang sama (Amalia, 2016).

Anemia defisiensi besi merupakan penurunan cadangan besi, konsentrasi besi serum, dan aturasi transferin yang rendah dan konsentrasi hemoglobin atau nilai hematokrit yang menurun (Sarwono, 2018:777).

Mekanisme terjadinya anemia defisiensi besi diawali dengan menipisnya simpanan zat besi (ferritin) dan bertambahnya absorpsi zat besi yang digambarkan dengan meningkatnya kapasitas peningkatan besi. Tahap lebih lanjut berupa habisnya simpanan zat besi, berkurangnya jumlah protoporphyrin yang diubah menjadi hem, dan diikuti dengan menurunnya kadar ferritin serum. (Bunga, 2019)

2) Anemia Akibat Penyakit Kronik

Penyakit kronik sering kali disertai anemia, tetapi tidak semua anemia pada penyakit kronik bisa digolongkan sebagai anemia akibat penyakit kronik. Anemia akibat penyakit kronik merupakan anemia yang ditemukan pada penyakit kronik tertentu yang khas ditandai oleh gangguan metabolisme besi, karena terdapatnya hipoferritinemia sehingga menimbulkan berkurangnya penyediaan besi yang diperlukan untuk sintesis

hemoglobin namun cadangan besi sumsum tulang masih cukup (Made Bakta, 2012:39).

3) Anemia Sideroblastik

Anemia sideroblastik anemia dengan sideroblas cincin (*ring sideroblast*) dalam sumsum tulang. Anemia ini merupakan salah satu anemia dengan diagnosa banding anemia hipokromik mikrosiser (Made Bakta, 2012:42).

4) Anemia Megaloblastik

Anemia megaloblastik anemia yang disebabkan oleh defisiensi asam folat. Anemia ini sering ditemukan pada wanita yang jarang mengkonsumsi sayuran hijau segar atau makanan dengan protein hewani tinggi (prawirohardjo, 2010)

Anemia megaloblastik merupakan gangguan darah di mana ukuran sel lebih besar dari sel darah merah normal. Anemia ini biasanya diakibatkan oleh defisiensi asam folat dan jarang sekali karena defisiensi vitamin B12. Anemia ini kerap ditemui pada wanita yang tidak sering konsumsi sayur – mayur hijau segar ataupun makanan dengan protein tinggi (Proverawati, 2011).

Anemia megaloblastik ialah anemia yang khas ditandai oleh adanya sel megablast dalam sumsum tulang. Sel megablast adalah sel prekursor eritrosit dengan bentuk sel yang besar disertai adanya kesenjangan pematangan

sitoplasma. Anemia megaloblast disebabkan oleh gangguan pembentukan DNA pada eritroblast, terutama akibat defisiensi vitamin B12 dan asam folat (Made Bakta, 2012:45).

Anemia megaloblastik merupakan anemia yang khas ditandai dengan adanya sel megaloblast dalam sumsum tulang. Anemia megaloblast disebabkan oleh perubahan pembentukan DNA dalam inti eritoblast, terutama karena defisiensi Vitamin B12 dan asam folat. Sel megaloblast ini berfungsi secara abnormal, dihancurkan semasa dalam sum – sum tulang sehingga terjadinya eritropoeisis tidak efektif dan masa hidup eritrosit yang lebih pendek, keadaan ini menyebabkan leukopenia, trombositopenia dan gangguan pada oral, gastrointestinal dan neurologi (Tarwoto dan Wasnidar, 2013:48).

5) Anemia Hemolitik

Anemia hemolitik ialah anemia yang disebabkan oleh proses hemolisis. Hemolisis merupakan pemecahan eritrosit dalam pembuluh darah sebelum waktunya (sebelum masa hidup rata – rata eritrosit yaitu 120 hari). Hemolisis berbeda dengan proses penuaan (*senescence*), yaitu penguraian sel darah merah karena memang sudah cukup umur (Made Bakta, 2012:50).

Anemia hemolitik dapat disebabkan oleh faktor intrakorpuskuler yang di jumpai pada anemia hemolitik heriditer, anemia sel sickle (sabbit), anemia talasemia, hemoglobinopati C, D, G, H, I dan paraksimal noktrnal hemoglobinuria dan faktor ekstrakorpuskuler disebabkan sepsis, malaria, keracunan zat logam, dan beserta obat – obatan.

b. Klasifikasi berdasarkan kadar hemoglobin darah

1) Kriteria anemia Menurut WHO

Laki – Laki dewasa	: Hemoglobin 13g%
Wanita dewasa Tidak Hamil	: Hemoglobin 12g%
Wanita Hamil	: Hemoglobin 11g%
Anak umur 6-14 Tahun	: Hemoglobin 12g%
Anak umur 6 bulan – 6 tahun	: Hemoglobin 11g%

2) Derajat Anemia berdasarkan Kadar Hemoglobin menurut WHO

Ringan sekali	: Hb 10g% - batas normal
Ringan	: Hb 8g% - 9,9g%
Sedang	: Hb 6g% - 7,9g%
Berat	: Hb < 6g%

3) Derajat Anemia berdasarkan Dapertemen Kesehatan

Ringan Sekali	: Hb 11g/dl – Batas
Ringan	: Hb 8g/dl - <11g/dl

Sedang : Hb 5g/dl - <8g/dl

Berat :Hb <5g/dl

3. Tanda dan Gejala Anemia

Anemia yang berkepanjangan , maka kadar Hb-nya rendah. Gejala tersebut antara lain berupa asimtomatik, letargi, nafas pendek atau sesak (terutama saat beraktivitas), kepala terasa ringan, serta palpitas. Sedangkan tanda – tanda yang terjadi dari anemia yang harus diperhatikan saat pemeriksaan ialah pucat pada membrane mukosa (Sitiatava, 2013:286).

Menurut (Indra dan Yettik, 2014), tanda dan gejala dari anemia meliputi :

- a. Kelopak mata pucat
- b. Sering kelelahan sepanjang waktu karena rendahnya jumlah sel darah merah
- c. Sering mual muntah sering terjadi setelah mereka bangun dari tempat tidur
- d. Sakit kepala kekurangan darah merah membuat otak kekurangan oksigen sehingga menyebabkan sakit kepala
- e. Ujung jari pucat
- f. Sesak nafas
- g. Denyut jantung tidak beraturan ketika tubuh mengalami kekurangan oksigen, denyut jantung meningkat menyebabkan jantung berdebar tidak teratur

- h. Wajah pucat
- i. Kuit pucat
- j. Rambut rontok
- k. Menurunnya kekebalan tunuh (Indra dan Yettik, 2014)

Sedangkan menurut (Handayani dan Andi, 2008), tanda dan gejala anemia di bagi menjadi tiga golongan besar yaitu:

- a. Sistem kardiovaskular : Lesu, cepat lelah, takikardi, sesak nafas saat beraktivitas, angina pektoris, dan gagal jantung.
- b. Sistem saraf : Sakit kepala, pusing, telinga mendenging, penglihatan berkunang – kunang, kelemahan otot intabilitas, lesuh serta perasaan dingin pada eksremitas.
- c. Sistem Urogenital : Gangguan haid, dan libidio menurun.
- d. Epitel : Warna pucat pada kulit, dan mulkosa, elastisitas kulit menurun serta rambut tipis dan alus

4. Etiologi Anemia

Penyebab utama anemia pada wanita adalah kurang memadainya asupan makanan sumber Fe, meningkatnya kebutuhan Fe (kebutuhan fisiologis), dan kehilangan banyak darah saat menstruasi.

- a. Asupan Fe yang Tidak Memadai

Kecukupan asupan Fe tidak hanya dicapai dengan mengkonsumsi sumber makanan Fe (daging sapi, ayam, ikan, telur, dll), tetapi juga dipengaruhi oleh variasi penyerapan Fe. Yang membentuk 90% Fe dari makanan tanpa daging (

termasuk biji – bijian, sayuran, buah – buahan, telur) tidak mudah diserap oleh tubuh

Hanya 25% WUS yang terpenuhi kebutuha Fe sesuai angka Kecukupan Gizi (AKG). Kadar Fe dalam darah tidak hanya dipengaruhi oleh komsumsi makanan sumber Fe, namun juga variasi penyerapan Fe. Perubahan variasi tersebut terjadi lantaran perubahan kondisi fisiologis tubuh berdasarkan tipe Fe yang dikomsumsi (Fatmah, 2016).

b. Peningkatan kebutuhan Fisiologi

Dalam keadaan tertentu, kebutuhan Fe dapat meningkat, contohnya pada saat kehamilan. Hal ini terjadi karena ibu juga menyuplai kebutuhan Fe ke janin dan Plasena, peningkatan volume darah, dan menggantikan kehilangan darah selama proses persalinan. Beberapa penelitian menggambarkan pengaruh antara suplemensi Fe selama maa kehamilan dan peningkatan kadar Hb pada ibu hamil trimester ketiga dapat meningkatkan berat lahir bayi dan usia kehamilan (Fatmah, 2016).

c. Kehilangan Banyak Darah

Ada banyak hal yang dapat menyebabkan seorang kehilangan diri seperti, penyakit, tindakan operasi, donor darah, ataupun menstruasi pada wanita. Selain menstruasi wanita akan kehilangan banyak darah pada saat proses persalinan.

Banyaknya darah yang hilang turut mempengaruhi kejadian anemia persediaan Fe ke dalam tubuh tidak mencukupi untuk menggantikan kehilangan Fe saat menstruasi (Fatmah, 2016).

Perdarahan patologis karena penyakit atau infeksi parasit seperti cacingan dan saluran pencernaan berhubungan positif terhadap anemia. Perdarahan *gastroitestina* karena adanya luka di saluran gastrointestinal (gastritis, tukak lambung, kanker usus besar, dan polip pada usus besar) (kefiyaew, 2014:7)

5. Patofisiologi Anemia

a. Patofisiologi Anemia pada wanita

Anemia pada wanita karena kurangnya asupan Fe dari makanan, meningkatnya kebutuhan Fe selama kehamilan dan menyusui (pergantian Fisiologis), serta kehilangan darah yang berlebih. WUS merupakan salah satu kelompok risiko besar terpapar anemia sebab tidak mempunyai persiapan ataupun cadangan Fe yang cukup terhadap kebutuhan dan kehilangan Fe (Fatmah, 2016).

Mekanisme terjadinya anemia diawali dengan menipisnya simpanan zat besi (ferritin) dan bertambahnya absorpsi zat besi dengan meningkatnya kapasitas peningkatan besi. Tahap selanjutnya berupa habisnya simpanan zat besi, berkurangnya

jumlah protoporphin yang diubah menjadi heme, dan akan diikuti dengan menurunnya kadar ferritin serum (Dieny, dkk, 2019)

b. Patofisiologi Anemia Defisiensi Besi

Perdarahan menahun menyebabkan kehilangan zat besi sehingga simpanan zat besi makin berkurang. Jika cadangan kosong maka keadaan ini disebut *iron depleted state*. Kekurangan besi berlanjut terus maka penyediaan besi untuk eritropoesis terapi anemia secara klinis belum terjadi, keadaan ini disebut sebagai *iron deficient erythropoiesis* (Made Bakta, 2012).

Zat besi yang berasal dari makanan seperti daging, hati, telur, sayuran hijau dan buah – buahan diabsorpsi di usus kecil. Asupan makanan rata – rata mengandung 10 – 15 mg zat besi, tetapi hanya 5 – 10% yang dapat diserap. Penyerapan zat besi ini di dipengaruhi oleh faktor adanya protein hewani dan vitamin C, sedangkan yang menghambat serapan adalah kopi, teh, garam kalsium dan magnesium karena bersifat mengikat zat besi. Menurunnya asupan zat besi yang merupakan unsur utama pembentukan hemoglobin maka kadar/produksi hemoglobin juga akan menurun (Tarwoto dan Wasnidar,2013:44).

Anemia defisiensi besi merupakan jenis anemia yang banyak dijumpai. Jika simpanan zat besi dalam tubuh seseorang sudah sangat rendah berarti orang tersebut mendekati anemia, walaupun belum di temukan gejala – gejala fisiologis. Simpanan

zat besi secara bertahap tidak akan cukup untuk memproduksi sel darah merah di dalam sumsum tulang sehingga kadar hemoglobin terus menurun di bawah batas normal.

Zat besi diperlukan untuk hemopoiesis (pembentukan darah) dan juga diperlukan oleh berbagai enzim sebagai faktor pengaktif. Besi yang terkandung dalam enzim juga diperlukan untuk mengangkut elektro (*sitokrom*) untuk mengaktifkan oksigen (*oksidase dan oksigenase*). Tahapan terjadinya kekurangan zat besi dijabarkan sebagai berikut :

1) Deplesi Besi (Simpanan Besi Kurang)

Dilihat dari penurunannya feritritin dalam plasma hingga 12gr/dL. Tahap ini belum mengganggu persediaan untuk eritropoesisis.

2) Eritropoesis Defisiensi Besi (Habisnya Simpanan Besi)

Terlihat dari penurunan kejenuhan transferin menjadi kurang dari 16% pada orang dewasa serta tingginya protoporfirin. Pada tahap ini, kadar hemoglobin dalam darah belum dapat terdeteksi anemia.

3) Anemia Defisiensi Besi

Jumlah hemoglobin total turun di bawah batas normal.

Anemia gizi berat ditandai dengan sel darah merah yang

kecil (mikrosikosis) dan kadar hemoglobin yang rendah (hipokimia) (Dieny, dkk , 2019).

c. Patofisiologi Anemia Akibat Perdarahan Akut

Patogenesis anemia karena penyakit kronik tidak di ketahui dengan pasti, akan tetapi beberapa teori yang di ajukan gangguan pelepasan besi dari *Sistem Retikuloendotelia* atau RES (*sel Makrofag*) ke plasma, pembentukan eritropoetin tidak adekuat, pemendekan masa hidup eritrosit, respon sumsum tulang terhadap eritropoetin tidak mencukupi. Perubahan ini terjadi karena pengaruh sitokin proinflamasi, *Interleukin* (IL-1) dan TNF terhadap eritopoesis, yang menyebabkan gangguan pelepasan zat besi ke dalam plasma yang menyebabkan penurunan pasokan zat besi untuk eritopoesis yang mengakibatkan gangguan dalam pembentukan hemoglobin yang menyebabkan anemia (Made Bakta, 2012).

d. Patofisiologi Anemia Sideroblastik

Patofisiologi pada anemia sideroblastik, sideroblas pada dasarnya terjadi kegagalan inkorporasi besi ke dalam senyawa hem pada mitokondria yang mengakibatkan besi mengendap pada mitokondria sehingga jika dicat dengan cat besi akan kehilangan beberapa noda atau bintik – bintik disekitar nukleus yang dikenal sebagai sideroblas cincin. Perubahan ini menyebabkan terhambatnya atau kegagalan pembentukan hemoglobin yang

disertai eritroploesis inefektif dan meimbulkan anemia (Made Bakta, 2012).

e. Patofisiologi Anemia Megaloblastik

Defisiensi vitamin B12 serta asam folat di mana vitamin B12 serta asam folat berperan dalam pembuatan DNA inti sel, untuk Vitamin B12 penting dalam pembentukan nyelin. Akibat kendala sintesis DNA pada inti eritroblas hingga inti lebih lambat sehingga kromatin jadi lebih longgar, sel mejadi lebih besar sebab pembelahan sel lambat yang sebagai sel megaloblast. Sel megaloblast fungsinya tidak normal, dihancurkan semasih dalam sumsum tulang sehingga terjadi eritopoesis inefektif serta masa hidup eritroit lebih pendek sehingga berujung terbentuknya anemia (Made Bakta, 2012).

Defisiensi vitamin B12 serta asam folat diyakini dapat menghambat sintesis DNA untuk refikasisel termasuk SDM sehingga bentuk, jumlah dan fungsinya tidak sempurna. Faktor Intrinsik (IF) berasal dari sel – sel lambung yang dipengaruhi oleh pencernaan protein (glikoprotein). Saat mengalir ke ilium untuk membantu penyerapan vitamin B12, vitamin B12 juga berperan dalam pembentukan nielin di sel saraf, sehingga kekurangannya bisa menyebabkan gangguan saraf. (Tarwoto dan Wasnidar, 2013:50).

f. Patofisiologi anemia Hemolitik

Penurunan kadar hemoglobin akibat proses hemolisis menyebabkan anemia. Hemolisis terjadi secara bertahap sehingga dapat di atasi oleh mekanisme kompensasi badan, tetapi bisa juga muncul secara tiba – tiba dan kadar hemoglobin akan langsung menurun. Apabila derajat ringan sampai sedang maka sumsum tulang masih dapat mengkompensasi 6 sampai 8 kali nilai normal hingga tidak terjadi anemia. Namun jika derajat hemolisisnya parah, mekanisme kompensasi tidak dapat mengatasi sehingga terjadi anemia hemolitik (Made Bakta, 2012).

6. Diagnosa Anemia pada wanita Prakonsepsi

Diagnosis untuk menegakkan anemia pada wanita dengan memeriksa kadar hemoglobin (Hb) dan atau *Packed Cell Volume* (PCV) adalah point penting untuk memutuskan pemeriksaan lebih lanjut dalam menegakkan diagnosis Anemia defisiensi besi . Pada anemia defisiensi besi nilai indeks eritrosit *Mean Corpuscular Volume* (MCV), *Mean Corpuscular Hemoglobin* (MCH) menurun, sedangkan *Mean Corpuscular Hemoglobin Concentration* (MCHC) akan menurun pada keadaan berat (Permono, dkk, 2006).

Anemia defisiensi besi harus dilakukan anamnesis serta pemeriksaan fisik yang teliti disertai pemeriksaan laboratorium yang tepat. Secara laboratorik untuk menegakkan diagnosis anemia

defisiensi besi bisa dipakai kriteria diagnosis anemia defisiensi besi (Made Bakta, 2012).

- a. Dua dari tiga parameter
 - 1) Besi serum <50mg/dl
 - 2) TIBC >350 mg/dl
 - 3) Saturasi transferin <15%.
- b. Feritin serum <20g/dl
- c. Pengecatan sumsum tulang dengan biru prusia (*Perl's stain*) menunjukkan cadangan besi (butir – butir hemosiderin) negatif
- d. Dengan pemberian sulfas Ferouse 3 x 200 mg/hari
- e. Pemeriksaan fisik dan rawat medis juga penting dalam mendiagnosa penyebab anemia. Pemeriksaan fisik lengkap dapat dilihat dari penampilan umum yakni tanda – tanda kelelahan, pucat, sakit kuning (kulit dan mata kuning) (Proverawati, 2011).

7. Dampak Anemia Pada Wanita

a. Bahaya pada Wanita

Anemia pada wanita dapat menyebabkan terhambatnya perkembangan motorik, menurunnya kesehatan reproduksi, kecerdasan dan mental. Anemia pada wanita dapat menurunkan fisik olaragah serta tingkat kebugaran dan mengakibatkan pucat pada wajah (Adriani dan Bambang, 2017).

Pengaruh buruk anemia pada wanita dapat menyebabkan rendahnya produktivitas kerja. Pekerja wanita lebih mudah terkena anemia karena wanita mengalami menstruasi yang dapat menyebabkan lesuh dan lemah (kesumasari, 2012).

Anemia pada wanita dapat menyebabkan kelelahan tubuh, mudah lemah, penurunan kemampuan/kapasitas atau produktivitas kerja. Anemia juga menimbulkan rendahnya aktivitas jasmani akibat sel – sel tubuh tidak cukup mendapat pasokan oksigen (Tunny, 2011).

Wanita lebih rentan terkena penyakit anemia yang dapat merusak produktivitas dan kreativitas kerja, penderita anemia rentan terhadap komplikasi penyakit lainnya di karenakan memiliki daya tahan tubuh yang rendah (Sitiatava, 2013:288).

b. Bahaya pada kehamilan

Anemia mengakibatkan kemampuan jasmani rendah akibat sel – sel tubuh tidak mencukupi pasokan oksigen ke dalam darah.

Pada wanita yang sedang hamil anemia dapat menimbulkan komplikasi pada kehamilan. dampak yang dapat terjadi bervariasi mulai dari keluhan yang sangat ringan hingga terjadinya kelangsungan kehamilan abortus.

Wanita yang mengalami penurunan kadar Hb akan berdampak pada tumbuh kembang janin yang akan terhambat dengan berbagai manifestasi klinik, persalinan prematuritas, dapat

terjadi abortus, mudah infeksi, hipermesis gravidarum, mola hidatidosa, perdarahan antepartum, keruban pecah dini (KPD).

Wanita hamil yang mengalami penurunan kadar Hb meningkatkan frekuensi komplikasi pada kehamilan dan persalinan. Resiko yang dapat terjadi kematian maternal, angka premanutrisi, berat badan bayi lahir rendah dan angka kematian perinatal meningkat. Anemia dapat menyebabkan perdarahan pada antepartum dan postpartum (Kesumasari, 2012:28).

Akibat anemia pada kehamilan sangat bermacam – macam dari keluhan yang sangat ringan sampai terjadinya gangguan kelangsungan kehamilan abortus, partus imatur/premature, gangguan proses persalinan interia, atonia, partus lama, perdarahan atonis, gangguan pada masa nifas subinvolusii Rahim, daya tahan terhadap infeksi, dan stress kurang , produksi ASI rendah, dan gangguan pada janin abortus, dismaturitas, mikrosmi, berat badan bayi lahir rendah, dan kematian perinatal (Kesumasari, 2012:28)

c. Bahaya pada Persalinan

Kala satu akan berlangsung lama, terjadi gangguan His, dan partus akan terhambat. Pada kala 2 akan berlangsung lama sehingga dapat terjadi tindakan operasi kebidanan, kala uri dapat diikuti retensio plasenta, dan perdarahan postpartum akibat atonia uteri, kala empat bisa terjadi perdarahan postpartum sekunder dan atonia uteri.

d. Bahaya pada post partum

Terjadi subinvolusio uteri dapat menyebabkan perdarahan postpartum, memudahkan infeksi perineum, penegeluaran asi yang terganggu atau berkurang.

e. Bahaya Pada janin

Akibat anemia bisa terjadi gangguan dalam bentuk abortus terjadi kematian intra uterin, persalinan prematuritas tinggi, berat badan bayi lahir rendah, kelainana dengan anemia dapat terjadi cacat bawaan.

Ketika ibu hamil mengalami anemia maka akan menyebabkan janin yang dikandung juga mengalami kekurangan gizi. Janin yang kekurangan gizi dapat mengakibatkan bayi rentan terkena infeksi dan penyakit (Bardosono, 2015).

Kekurangan zat besi dalam tubuh bayi dapat lebih meningkatkan kerawanan terhadap penyakit infeksi. Ibu yang mengalami anemia pada saat kehamilan lebih mudah terserang mikroorganisme karena kekurangan zat besi berhubungan erat dengan kerusakan kemampuan fungsional dan mekanisme kekebalan tubuh yang penting untuk menahan masuknya penyakit infeksi (Kesumasari, 2012:24).

8. Faktor yang Mempengaruhi Anemia

a. Usia

Penurunan kadar hemoglobin lebih mungkin terjadi pada usia anak-anak, orang tua, wanita, dan ibu hamil. Pada anak-anak, bisa muncul karena pertumbuhan yang cepat, tetapi tidak diimbangi dengan asupan zat besi yang seimbang. Dengan bertambahnya usia, produksi sel darah merah menurun karena penurunan fungsi fisiologis semua organ, terutama sumsum tulang, yang digunakan untuk memproduksi sel darah merah. (Sulistyoningsih, 2011).

b. Jenis kelamin

Jenis kelamin bisa mempengaruhi kadar Hemoglobin dalam darah, umumnya kadar Hemoglobin perempuan lebih rawan di bandingkan laki – laki. Hal ini disebabkan perempuan mengalami haid/menstruasi yang menyebabkan zat besi lebih banyak hilang (Proverawati, 2011).

c. Pendidikan

Pendidikan pada wanita prakonsepsi bisa mempengaruhi keadaan status gizi dan pemilihan bahan makanan. Semakin tinggi tingkat pendidikan maka akan mudah untuk menerima hal – hal baru serta mudah beradaptasi dengan perubahan baru serta pendidikan yang tinggi diasumsikan mempunyai pengetahuan serta

akses informasi yang cukup memadai terhadap berbagai hal termasuk masalah gizi (Wahara, 2015).

Pendidikan merupakan salah satu aspek yang digunakan untuk menilai status sosial ekonomi. Mereka yang menerima pelatihan, gelar, keterampilan dan pendidikan akan mendapat pendapatan tahunan yang lebih tinggi dari pada mereka yang tidak memiliki pelatihan atau keterampilan, hal ini memengaruhi perilaku individu, yaitu orang dengan pendidikan lebih tinggi akan bersifat pada tindakan preventif dan mengetahui lebih banyak tentang masalah kesehatan, sehingga memiliki status kesehatan lebih baik (Syafiq, 2007).

d. Pengetahuan

Pengetahuan ialah merupakan hasil tahu serta ini terjadi setelah orang mengadakan penginderaan terhadap sesuatu obyek tertentu. Objek dirasakan melalui panca indra manusia yaitu penglihatan, pendegaran, penciuman, rasa dan sentuhan dengan sendiri. Pada saat penginderaan sampai memproduksi pengetahuan tersebut sangat dipengaruhi oleh intensitas perhatian persepsi terhadap obyek (Wawan & Dewi 2011).

Menurut Notoatmodjo (2003) yang dikutip dalam Kartikasari, Mifbakhuddin and Mustika, (2011), mengatakan pengetahuan ialah hasil pengetahuan, dan ini terjadi setelah orang mempresepsiakn terhadap objek tertentu. Pengindraan panca indera

manusia adalah indera penglihatan, pendengaran, penciuman, perasa dan peraba. Sebagian besar pengetahuan manusia diperoleh melalui mata dan telinga, yaitu melalui mata dan telinga. Yaitu melalui proses pengalaman dan proses pembelajaran dalam pendidikan formal dan informal.

Pada penelitian sebelumnya, diketahui bahwa tingkat pengetahuan secara umum individu kurang berperan nyata dalam risiko malnutrisi dalam sebuah keluarga. Pengetahuan yang berperan nyata hanya pengetahuan mengenai gizi, diantaranya, yaitu sumber vitamin dan mineral. Dalam hal ini, khususnya anemia, maka pengetahuan yang diyakini sangat berpengaruh besar dalam memengaruhi perilaku atau kebiasaan makan seseorang adalah pengetahuan tentang kebutuhan gizi besi dan efek yang timbul jika kekurangan gizi besi (Syafiq, 2007).

e. Pola konsumsi Makanan

Makanan merupakan salah satu komponen zat gizi dalam makanan yang digunakan untuk membuat terbentuknya hemoglobin termasuk zat besi dan protein. Mengonsumsi makanan yang berasal dari hewani memiliki kandungan protein yang cukup serta zat besi yang tinggi.

f. Sumber makanan berpengaruh terhadap Hemoglobin

a) Protein

Protein merupakan zat besi yang sangat penting, kebutuhan akan protein lebih besar terutama pada wanita, karena wanita memasuki fase pertumbuhan yang cepat. Sumber protein hewani lebih besar dari pada nabati karena komposisi asam amino esensial yang lebih baik seperti pada daging sapi, kerbau, ayam, dan susu (Proverawati, 2011).

Asupan protein juga diketahui berhubungan dengan kadar hemoglobin dengan nilai $p = 0,007$. Protein berperan dalam pengangkutan zat besi ke plasma dan ke seluruh bagian tubuh yang membutuhkannya. Transferin protein plasma mengangkut besi ke sumsum tulang untuk menghasilkan hemoglobin baru. Sisa besi disimpan di hati, sumsum tulang belakang, limpa, dan otot dalam bentuk feritin dan hemosiderin. (Corwin, 2009)

b) Asam folat

Asam folat sangat diperlukan bagi pembentukan sel darah merah serta sel darah putih di dalam sumsum tulang dan untuk pendwasaanya folat bertindak sebagai pembawa karbo tunggal dalam pembentukan hem. Asam folat adalah bentuk sintesis dari vitamin B9 yang juga disebut dengan folat.

Makanan yang mengandung folat meliputi kacang – kacang, brokoli, kacang polong, daging sapi, jeruk, dan sereal yang di fortifikasi (Astria dan Lucia, 2019 :116).

c) Vitamin C

Vitamin C merupakan zat gizi utama yang sangat dibutuhkan oleh tubuh. Zat gizi diperlukan oleh tubuh untuk membentuk jaringan penunjang (*connective tissue*), terjadi penyerapan besi dari makanan seta dapat berperan utama pada metabolisme besi (Astria dan Lucia, 2019:112).

d) Fe (Besi)

Zat besi merupakan unsur yang sangat penting dalam pembentukan hemoglobin (Hb), zat besi dalam tubuh sangat mempunyai fungsi yang berhubungan dengan pengangkutan, penyimpanan dan pemanfaatan oksigen dan berada dalam bentuk hemoglobin, mioglobin atau *cytochrom*. Untuk memenuhi kebutuhan guna untuk pembentukan hemoglobin, sebagai zat besi berasal dari pemecahan sel darah merah akan dimanfaatkan kembali baru kekurangan harus dipenuhi dan diperoleh melalui makanan.

Kebutuhan zat besi pada wanita yang mengalami haid yaitu 12mg/hari. Asupan zat besi yang tidak mencukupi kebutuhan tubuh akan mengakibatkan terjadinya anemia karena terganggunya pembentukan sel darah merah. Sumber makanan

yang mengandung besi antaranya: telur, daging, ikan dan hati ayam (Proverawati, 2011).

Dalam tubuh wanita memiliki kandungan besi 35mg/kgBB dan pada laki – laki 50 mg/kgBB, dimana 70% terdapat didalam hemoglobin dan 25% merupakan besi cadangan yang terdiri dari Feritin dan hemosiderin. Jumlah besi yang dapat disimpan dalam tubuh 0,5 – 1,5g pada laki – laki dewasa dan 0,3 – 1,0g pada wanita dewasa (Adriani, 2016).

g. Penyakit infeksi

Beberapa penyakit menular meningkatkan risiko anemia. Infeksi ini umumnya adalah TBC, cacangan serta malaria, karena menyebabkan terjadinya peningkatan penghancuran sel darah merah dan terganggunya eritrosit. Cacangan jarang sekali menyebabkan kematian secara langsung, tetapi memiliki dampak yang besar pada kualitas hidup penderitanya. Infeksi cacang akan menyebabkan malnutrisi dan dapat menyebabkan anemia defisiensi besi. Infeksi malaria dapat menyebabkan anemia.

9. Pencegahan dan Penanganan Anemia

a. Pencegahan Anemia

Nutrisi yang baik merupakan metode terbaik untuk mencegah terjadinya anemia jika sedang hamil atau mencoba menjadi hamil. Asupan makanan yang tinggi kandungan zat besi (seperti sayur – mayur berdaun hijau, daging merah, sereal, telur,

serta kacang tanah) bisa menolong memastikan bahwa tubuh melindungi pasokan besi yang dibutuhkan untuk berfungsi dengan baik. Pemerian vitamin untuk memastikan bahwa tubuh memiliki cukup asam besi dan folat (Proverawati, 2011).

Pencegahan anemia pada wanita masa prakonsepsi sangat penting mengkonsumsi mineral dan vitamin. Nutrisi yang baik adalah cara untuk mencegah terjadinya anemia. Makanan yang tinggi akan kandungan zat besi (sayuran berdaun hijau, daging merah, sereal, telur, dan kacang tanah) dapat membantu badan mempertahankan pasokan besi yang dibutuhkan untuk berfungsi dengan baik.

Anemia dapat dicegah dengan mengkonsumsi makanan yang tinggi zat besi seperti kacang – kacang, kuning telur, ubi rambat, sayuran berwarna hijau, ikan segar, daging, serta makanan yang tinggi vitamin C seperti buah – buahan.

Sebagaimana yang di jelaskan dalam Q.S An – Nahl/16 :

10-11 tentang pentingnya tumbuh – tumbuhan dan Buah – Buah:

هُوَ الَّذِي أَنْزَلَ مِنَ السَّمَاءِ مَاءً لَكُمْ مِنْهُ شَرَابٌ وَمِنْهُ شَجَرٌ فِيهِ تُسِيمُونَ - ١٠
يُنْبِتُ لَكُمْ بِهِ الزَّرْعَ وَالزَّيْتُونَ وَالنَّخِيلَ وَالْأَعْنَابَ وَمِنْ كُلِّ الثَّمَرَاتِ إِنَّ فِي ذَلِكَ
لَآيَةً لِّقَوْمٍ يَتَفَكَّرُونَ - ١١

Terjemahanya :

“Dia-lah yang telah menurunkan air hujan dari langit untuk kamu, sebahagiannya menjadi minuman dan sebahagiannya (menyuburkan) tumbuhan – tumbuhan yang pada (tempat tumbuhnya) kamu menggembalakan ternakmu.

Dia menumbuhkan bagi kamu dengan air hujan itu tanam – tanaman, kurma, anggur, dan segala macam buah – buahan. Sungguh, pada yang demikian itu benar – benar terdapat tanda (kebesaran Allah) bagi orang berpikir” (Kementrian Agama RI, 2019).

Ayat ini menerangkan tentang bagaimana tingkat konsumsi pangan untuk meningkatkan kualitas fisik manusia, Allah menyebutkan nikmat yang diperoleh manusia dari langit secara langsung atau tidak langsung. Nikmat Allah yang mereka peroleh secara langsung adalah air hujan yang dapat di jadikan air minum dan keperluan lainnya dalam kehidupan mereka sehari – hari. Air hujan juga dapat menghidupkan segala tumbuh – tumbuhan. Segala tumbuhan sangat bermanfaat bagi manusia dan makhluk lain. Dengan hujan itu pula, Allah SWT menumbuhkan tanam – tanaman yang buahnya dapat memenuhi kebutuhan hidup manusia (Kementeria Agama RI, 2019).

Ayat di atas menjelaskan pentingnya tumbuh – tumbuhan dalam kehidupan manusia dengan berbagai jenis, warna, rasa serta bentuk. Begitu juga buah – buahan karena dapat dijadikan sebagai penghasil dan makanan yang bergizi untuk kelangsungan kehidupan.

Menurut Soebahar (2015), ayat di atas bermakna ketika berbicara tentang khasiat buah kurma sebagai anti pembekuan darah, anti inflamasi untuk menghilangkan rasa nyeri, menyehatkan jantung, pembuluh darah, mencegah stroke dan

sebagai anti oksidan. Begitu pula pada buah zaitun yang mudah digunakan sebagai penyedap makanan, dan buah zaitun yang telah masak berguna bagi kesehatan karena mengandung *chryseriol* dan *derivatnya* atau omega-9 yang efektif meningkatkan aktifitas antioksidan di plasma dan melindungi sel dari oksidasi.

Dalam penelitian Widowati (2019), mengatakan bahwa adanya efek pada pemberian ekstrak buah kurma terhadap peningkatan kadar hemoglobin pada ibu hamil dengan anemia, mengkonsumsi sari buah kurma seara rutin selama 10 hari dapat menambah asupan zat besi yang dapat meningkatkan kadar hemoglobin sebesar 1gr/dl ibu hamil. Ekstrak buah kurma merupakan jenis minuman khusus yang berkhasiat merawat dan pengobatan kesehatan tubuh yang mengandung zat besi untuk meningkatkan kadar hemoglobin dalam tubuh yang di perlukan.

Dalam jurnal Andriyani (2019), menunjukkan bahwa Islam mengatur makanan dengan cara ini, baik dalam Al-Qur'an maupun dalam hadits. Islam dan kesehatan berjalan beriringan untuk menopang kehidupan manusia melalui makanan halal dan thayyib yang sehat. Islam dan kesehatan pada dasarnya memiliki tujuan yang sama untuk kemaslahatan umat manusia. Oleh karena itu, dalam mengkonsumsi makanan perlu memenuhi dan benar-benar memperhatikan beberapa kondisi agar manusia dapat terhindar dari berbagai jenis penyakit yang disebabkan oleh makanan.

Dari Abu Hurairah ia berkata; Rasulullah Saw bersabda: "Wahai sekalian manusia, sesungguhnya Allah Maha Baik dan hanya menerima yang baik, sesungguhnya Allah memerintahkan kaum mukminin seperti yang diperintahkan kepada para rasul," Dia berfirman: "Wahai para rasul, Makanlah dari yang baik-baik dan berbuatlah kebaikan, sesungguhnya Aku mengetahui yang kalian lakukan." Dia juga berfirman: "Hai orang-orang yang beriman, makanlah yang baik-baik dari rezeki yang Ku berikan padamu." Lalu beliau menyebutkan tentang orang yang memperlama perjalanannya, rambutnya acak-acakan dan berdebu, ia membentangkan tangannya ke langit sam-bil berdo'a; "Ya Rabb, ya Rabbi," sementara makanannya haram, minumannya haram, pakaiannya haram dan diliputi dengan yang haram, lalu bagaimana akan dikabulkan do'anya?" (HR. ad-Darimi)

Hadits tersebut menjelaskan bahwa salah satu kriteria sesuatu yang tergolong halal ialah sesuatu tersebut baik. Mengonsumsi serta penggunaan barang-barang yang baik serta halal alasan mengapa dikabulkannya keinginan-keinginan kita dan diangkatnya amalan-amalan kita, sebab Allah Swt selamanya tidak akan menyatukan yang baik dan yang jelek, walaupun kebanyakan manusia lebih cenderung kepada yang jelek-jelek.

Dengan demikian kesimpulan dari ayat dan hadist di atas mengatakan bahwa tingkat konsumsi pangan merupakan bagian

penting untuk meningkatkan kualitas fisik dan status gizi yang mempengaruhi kesehatan seseorang, dan telah dijelaskan dalam Al – Qur’an bahwa buah kurma adalah buah yang mengandung banyak khasiat dan bermanfaat pada kesehatan diantaranya sebagai anti pembekuan darah, anti inflamasi, menyetatkan jantung, menyetatkan pembuluh darah dan sebagai anti oksidan.

Diriwayatkan dengan Shahih dari Rasulullah saw bahwa beliau bersabda : “barang siapa yang mengkonsumsi 7 butir kurma di pagi hari (dalam riwayat lain : tujuh butir kurma al – Aliyyah), pada hari itu ia tidak akan terganggu oleh racun ataupun sihir”. Wasiat yang amat mahal ini dari Rasulullah saw mencakup makanan sekaligus obat untuk menjaga umatnya agar tidak terkena bahaya setan jin dan manusia, serta berbagai bahaya lain dari jenis hama dan binatang melata (Evika, 2008:220).

Pada ayat yang lain, Allah swt menjelaskan juga tentang penti ngnya daging yang masih segar seperti dalam QS: an-

Nahl/16:14

وَهُوَ الَّذِي سَخَّرَ الْبَحْرَ لِتَأْكُلُوا مِنْهُ لَحْمًا طَرِيًّا وَتَسْتَخْرِجُوا مِنْهُ حَلِيَّةً
تَلْبَسُونَهَا وَتَرَى الْفُلْكَ مَوَاجِرَ فِيهِ وَلِيَتَّبِعُوا مِنْ فَضْلِهِ وَلَعَلَّكُمْ تَشْكُرُونَ – ١٤

Terjemahnya :

“Dan Dialah yang menundukkan lautan (untukmu), agar kamu dapat memakan daging yang segar (ikan) darinya, dan (dari lautan itu) kamu mengeluarkan perhiasan yang kamu pakai. Kamu (juga) melihat perahu berlayar padanya, dan agar kamu

mencari sebagian karunia-Nya, dan agar kamu bersyukur.”
(Kementrian Agama RI, 2019)

Ayat di atas menjelaskan bahwa mengkonsumsi daging yang masih segar seperti ikan akan membantu pertumbuhan dan perkembangan badan seseorang. Hal ini menjadi bukti bahwa daging yang segar merupakan salah satu unsur yang mengandung zat besi yang sangat dibutuhkan dalam perkembangan.

b. Penanganan Anemia

Wanita yang mengalami anemia harus melakukan skrining terhadap anemia, di berikan nasehat mengenai pola makan dengan makanan kaya zat besi, dan di dukung dengan informasi pengetahuan zat gizi, kualitas diet dengan informasi yang cukup untuk memperbaiki defisiensi besi yang di perlukan pada wanita.

1) Anemia Defisiensi Besi

Anemia dengan defisiensi besi perlu di berikan pengobatan dengan cara diet, diberikan makanan bergizi dengan tinggi protein terutama yang berasal dari protein hewani. Pemberian vitamin C di berikan 3 X 100mg/hari.

2) Anemia dengan penyakit Kronik

Pengobatannya dengan pemberian besi, asam folat atau vitamin B12.

3) Anemia megaloblastik

Untuk defisiensi vitamin B12, diberikan *Hydroxycobalamin* intramuskular 200mg/hari atau 1000mg diberikan tiap minggu. Untuk defisiensi folat di berikan asam folat 5mg/hari (Made Bakta, 2012).

Pada anemia megaloblastik, pengobatannya dengan pemberian asam folat 15 – 30 mg per hari, vitamin B12 3 X 1 tablet per hari, sulfas ferosus 3 X 1 tablet per hari dan pada kasus berat dan pengobtan peroral hasilnya lambat sehingga dapat diberikan transfusi darah (Mochtar, 2012).

c. Penatalaksanaan pada Anemia

1) Tatalaksana Umum

Jika diagnosis anemia telah ditegakkan, lanjutkan dengan pemeriksaan apusan darah tepi untuk melihat morfologi sel darah merah. Jika pemeriksaan apusan darah tepi tidak tersesediah, berikan suplemen zat besi dan asam folat. Tablet ini banyak tersedia di Puskesmas yang mengandung 60 mg besi elemental dan 250 asam folat (Buku saku pelayanan kesehatan ibu, 2013).

Karena penting untuk memberikan zat besi kepada seorang yang sedang menderita anemia defisiensi besi dan tidak memiliki gangguan absorpsi maka dalam 7 – 10 hari kadar

kenaikan Hb bisa terjadi dengan mengkonsumsi tablet tambah darah sebesar 1,4 mg/hari (Kristyan, 2011).

Pemberian tablet besi bagi wanita prakonsepsi yang akan menikah sangat membantu dalam mempersiapkan kehamilan dan membantu dalam meningkatkan kinerja pembelajaran dan prestasi belajar. Pemberian tablet zat besi pada wanita prakonsepsi 10 tablet pada setiap bulannya (Kesumasari, 2012:58).

Kondisi perdarahan berlebihan atau perdarahan normal saat menstruasi, kehilangan zat besi akibat perdarahan harus diganti. Karena rata – rata menstruasi mengeluarkan 60 ml darah perbulan, yang setara dengan 30 mg zat besi, wanita membutuhkan tambahan miligram per hari untuk diserap agar keseimbangan terjaga (Agustina, 2017).

2) Tatalaksana khusus

Bila tersedia fasilitas pemeriksaan penunjang, tentukan penyebab anemia berdasarkan hasil pemeriksaan darah lengkap.

- a) Melakukan pemberian preparat zat besi untuk mengganti kekurangan zat besi dalam tubuh dengan *Ferrouse suplhath* (sulfas ferrous) 3 x 200 mg.
- b) Transfusi untuk anemia dilakukan pada pasien dengan kadar Hb 7 gr/dl atau kadar hematokrit <20% dan pasien

dengan kadar Hb >7gr/dl disertai gejala klinis pusing, pandangan berkunang – kunang, atau takikardi (frekuensi nadi >100x per menit).

Transfusi sel darah merah diindikasikan pada kadar hemoglobin (Hb) <7g/dl terutama pada anemia akut. Dosis yang diperlukan untuk menaikkan Hb dapat dihitung dengan menggunakan rumus jumlah PRC = Hb x 3 x BB. 1 unit PRC akan meningkatkan kadar Hb sekitar 1g/dl atau hemotokrit sekitar 3% (Permenkes Nomor 91, 2015).

- c) Diet pola makan ibu dengan anemia, diet dengan mengkonsumsi makanan bergizi dengan tinggi protein terutama pada protein hewani

Pada wanita prakonsepsi dengan anemia perlu mengatur asupan makanan sesuai program diet ibu yang bertujuan dengan memberikan makanan yang dapat mencegah dan memperbaiki keadaan anemia.

Cara meningkatkan asupan Fe dan Asam folat yaitu dengan cara mengkonsumsi :

- 1) Makanan sumber asam folat antara lain bayam, Asparagus, buncis, hati sapi, kacang tanah, orange juice, almond, beras merah/tumbuk, kembang kol, telur, selada, dan sereal instant.

- 2) Protein hewani yaitu daging, seafood, unggas, telur, dan hasil olahannya.
- 3) Buah berwarna jingga dan merah segar lebih yaitu jeruk, pisang, kiwi, nanas, atau semangka.
- 4) Vitamin C untuk meningkatkan absorpsi Fe.
- 5) Makanan fortifikasi seperti susu, es krim, keju, makanan berbasis tepung.
- 6) Makanan sumber vitamin B12 seperti daging, hati, ikan, makanan fermentasi, yoghurt, udang dan susu (Parulina, 2018).

C. Perencanaan Asuhan

Tabel 2. 1 Perencanaan Asuhan

Diagnosa kebidanan	Rencana Asuhan	Pelaksanaan	Evaluasi
Kunjungan I Wanita prakonsepsi dengan Anemia	<ol style="list-style-type: none"> 1. Timbang berat badan 2. Ukur tekanan darah 3. Pemberian tablet Fe 4. Pemeriksaan Hb 5. Pemberian konseling HE 6. Pemberian konseling penyebab anemia 7. Pemberian konseling tanda dan bahaya anemia 	<ol style="list-style-type: none"> 1. Menimbang berat badan 2. Mengukur tekanan darah 3. Memberikan tablet Fe dan Vitamin C 4. Memberikan konseling HE 5. Memberikan konseling penyebab terjadinya anemia 6. Memberikan konseling tentang tanda bahaya anemia bagi wanita 7. Membuat 	<ol style="list-style-type: none"> 1. Pemeriksaan BB, TTV, telah dilakukan 2. Ibu telah mendapatkan tablet Fe dan vitamin C dan berjanji meminumnya secara teratur 3. Ibu mengerti tanda dan bahaya anemia 4. Ibu mengerti dan bersedia menerapkan Health Education

		kesepakatan untuk kunjungan rumah	yang dijelaskan 5. Ibu bersedia untuk kunjungan rumah
Kunjungan II Wanita prakonsepsi dengan anemia	<ol style="list-style-type: none"> 1. Mengukur tekanan darah 2. Timbang berat badan 3. Pemberian konseling tentang pemenuhan kebutuhan gizi 	<ol style="list-style-type: none"> 1. Mengukur tekanan darah 2. Mengingatkan ibu untuk minum tablet Fe dan Vitamin C 3. Mengingatkan ibu tanda bahaya anemia yaitu lesuh, sakit kepala, gangguan haid, dan pucat pada kulit 4. Mengingatkan ibu untuk tetap mengatur pola makanan memakan banyak sayuran dan buah – buahan, mengurangi makanan yang manis. 5. Mengingatkan ibu untuk mengatur pola istirahat 6. Mengingatkan ibu untuk kunjungan rumah ulang 	<ol style="list-style-type: none"> 1. Ibu mengetahui hasil pemeriksaan 2. Ibu berjanji akan minum tablet Fe dan Vitamin C secara teratur 3. Ibu akan menerapkan kebersihan personal hygiene, status gizi, dan pola istirahat. 4. Ibu bersedia melakukan kunjungan rumah ulang
Kunjungan III Wanita prakonsepsi dengan anemia	Lakukan pemeriksaan	<ol style="list-style-type: none"> 1. Menimbang berat badan 2. Mengukur tekanan darah 3. Memberikan tablet Fe dan 	<ol style="list-style-type: none"> 1. Ibu mengetahui hasil pemeriksaan 2. Ibu mengatakan

		<p>Vitamin C</p> <ol style="list-style-type: none"> 4. Menberitahu ibu tanda bahaya anemia 5. Mengingatkan ibu cara penanganan anemia 6. Mengingatkan ibu untuk mengatur pola makan, memakan banyak sayuran dan buah – buahan. 7. Mengingatkan ibu unuk mengkonsumsi makanan yang tinggi zat besi untuk meningkatkan kadar Hb 8. Mengingatkan ibu untuk menjaga personal hgyine 9. Mengingatkan ibu untuk melakukan kunjungan ulang di rumah sakit 	<p>meminum tablet Fe dan Vitamin C</p> <ol style="list-style-type: none"> 3. Ibu mengatakan mengkomsusi makanan yang mengandung protein serta zat besi 4. Ibu mengatakan telah menerapkan personal hygiene 5. Ibu bersedia untuk melakukan kunjungan di rumah sakit
<p>Kunjungan IV Wanita prakonsepsi dengan anemia</p>	<ol style="list-style-type: none"> 1. Timbang berat badan 2. Mengukur tekanan darah 3. Pemeriksaan Hb 	<ol style="list-style-type: none"> 1. Menimbang berat badan 2. Mengukur tekanan darah 3. Memberikan Vitamin C 	<ol style="list-style-type: none"> 1. Ibu mengetahui hasil pemeriksaan 2. Pemeriksaan Hb telah dilakukan, Hb kembali Normal 12gr/dL 3. Ibu telah mendapatkan

			Vitamin C 4. Ibu mengerti dengan apa yang di sampaikan
--	--	--	-----------------------------------------------------------

D. Proses Manajemen Asuhan Kebidanan

1. Pengertian Manajemen Kebidanan

Manajemen Kebidanan merupakan suatu pendekatan serta kerangka berfikir yang digunakan oleh bidan dalam menerapkan metode pemecahan masalah secara sistematis mulai dari pengumpulan data, analisis data, diagnosis kebidanan, perencanaan, pelaksanaan, dan evaluasi (Kepmenkes, 2007).

2. Tujuan Utama Asuhan Kebidanan

Tujuan utama asuhan kebidanan untuk menyelamatkan ibu dan bayi (mengurangi kesakitan dan kematian). Asuhan kebidanan berfokus pada : pencegahan, promosi kesahatan yang bersifat holistik diberikan dengan cara yang kreatif dan fleksibel, suportif, peduli, bimbingan, monitor, dan pendidikan berpusat pada perempuan, asuhan yang berkesinambunga, sesuai keinginan dan tidak otoriter, serta menghormati pilihan perempuan (Kepmenkes, 2007).

3. Tahapan Dalam manajemen Asuhan Kebidanan

Varney mengatakan bahwa seorang bidan perlu lebih kritis melakukan analisis dalam menerapkan manajemen untuk mengantisipasi diagnosis dan masalah potensial.

Adapun tujuan langkah manajemen kebidanan menurut Halen Varney adalah :

a. Langkah I Identifikasi Data Dasar

Langkah ini dilakukan dengan melakukan pengkajian melalui proses pengumpulan data yang diperlukan untuk mengevaluasi keadaan pasien secara lengkap seperti riwayat kesehatan. Pemeriksaan fisik sesuai dengan kebutuhan, peninjauan catatan terbaru atau catatan sebelumnya, data laboratorium dan membandingkan dengan hasil studi.

Untuk mendapatkan data dilakukan dengan anamnesa, yaitu bahwa ibu belum pernah hamil sebelumnya, dan dengan melakukan sesi tanya jawab untuk mendapatkan data : riwayat kesehatan, riwayat reproduksi : riwayat haid, riwayat obsetri, riwayat ginekologi, riwayat pemenuhan kebutuhan dasar, data sosial ekonomi dan psikologi.

Pada anamnesa ibu prakonsepsi dengan anemia akan di dapatkan keluhan cepat lelah, sering pusing dan mata berkunang – kunang. Dari hasil pemeriksaan laboratorium akan di temukan penurunan kadar hematocrit, konsentrasi hemoglobin.

Pemeriksaan fisik sesuai dengan kebutuhan dan pemeriksaan tanda – tanda vital meliputi pemeriksaan khusus (inspeksi, palpasi, auskultasi, dan perkusi) dan pemeriksaan

penunjang (laboratorium). Pada wanita prakonsepsi yang mengalami anemia akan merasa kelelahan sepanjang waktu, sering mengantuk, merasa pusing dan lemah, sering merasakan sakit kepala, merasa tidak enak badan, sering mengalami mual muntah setelah bangun dari tempat tidur.

Dan pada pemeriksaan fisik akan didapatkan pucat pada kelopak mata, pucat pada ujung jari, kulit menjadi pucat, rambut menjadi rontok, dan data penunjang pemeriksaan laboratorium dengan pemeriksaan Hb.

b. Langkah II Interpretasi Data Dasar, Diagnosa dan Masalah

Pada langkah kedua ini dilakukan identifikasi terhadap diagnosis atau masalah berdasarkan interpretasi yang benar dan data – data dan kebutuhan yang telah di kumpulkan. Data dasar yang sudah di kumpulkan diinterpretasikan sehingga dapat merumuskan diagnosa dan masalah yang spesifik. Masalah berkaitan dengan hal – hal yang di alami wanita dapat di identifikasi oleh bidan dengan hasil pengkajiaan. Masalah juga sering menyertai diagnosis.

Diagnosis anemia pada wanita prakonsepsi di terapkan berdasarkan data objektif konjungtiva pucat, ibu merasa lemah dan lemas serta data penunjang Hb <12gr%.

c. Langkah III (Diagnosa/Masalah Potensial)

Langkah ketiga kita mengidentifikasi masalah atau diagnosa atau masalah potensial. Pada langkah ini kita mengidentifikasi masalah potensial atau diagnosis potensial berdasarkan diagnosis/ masalah yang diidentifikasi.

Masalah potensial yang bisa terjadi pada kasus wanita prakonsepsi dengan anemia adalah menurunnya kesehatan reproduksi, terhambatnya perkembangan motorik, mental, anemia dalam kehamilan, pada persalinan, kelahiran bayi Dengan Berat Badan Rendah, dan hipermesis gravidarum.

Masalah yang bisa timbul dari anemia selama kehamilan yakni timbul kembang janin terhambat, dapat menyebabkan mola hidatidosa, persalinan premature, mudah terkena infeksi, perdarahan antepartum, abortus, dan ketuban pecah dini (KPD).

Pada persalinan ibu dengan anemia dapat menyebabkan kala satu berlangsung lama, his terganggu, kala dua berlangsung lama yang dapat melakukan tindakan operasi, kala uri yang dapat diikuti oleh retensio plasenta, perdarahan post partum dan atonia uteri.

Pada post partum bisa terjadi sub involusi yang dapat menyebabkan perdarahan post partum, mudah terjadi infeksi perineum, dan pengeluaran asi yang terganggu atau berkurang.

Anemia pada ibu berdampak pada kematian intra uterine, gangguan abortus, persalinan prematuritas tinggi, berat badan lahir rendah, dapat terjadi cacat bawaan, bayi mudah terkena infeksi.

d. Langkah IV (Penetapan Kebutuhan Tindakan Segera)

Merupakan tindakan segera terhadap kondisi yang akan membahayakan klien. Pada penderita dengan anemia tidak memerlukan tindakan segera kecuali jika kondisi anemia berat.

Pada ibu yang menderita anemia tidak memerlukan tindakan *emergency* kecuali kondisi anemia pada ibu berat sehingga membutuhkan transfusi darah yang di sebabkan perdarahan pasca persalinan dan infeksi kronik. Transfusi untuk anemia pada ibu dengan kadar Hb 7g/dl dengan gejala klinis pusing, pandangan berkunang – kunang , atau takikardi (frekuensi nadi >100x per menit).

e. Langkah V (Penyusunan Rencana Asuhan Menyeluruh)

Pada rencana ini dilakukan tindakan asuhan yang menyeluruh, seperti tujuan, rencana, penatalaksanaan dan evaluasi. Langkah ini di susun berdasarkan kondisi klien (masalah, diagnosa,dan diagnosa potensial) berkaitan dengan semua aspek asuhan kebidanan.

Rencana yang dilakukan harus benar – benar valid dan harus di buat secara rasional berdasarkan pengetahuan dan teori

yang *up to date* serta *evidence* terkini serta sesuai dengan asumsi tentang apa yang akan dilakukan pada pasien.

Pada kasus anemia rencana asuhan yang di berikan adalah mengobservasi keadaan umum dan tanda – tanda vital, melakukan pemeriksaan asupan darah tepi untuk melihat morfolog pada sel darah merah. Bila asupan pemeriksaan tidak tersedia berikan suplementasi besi dan asam folat. Memberikan tablet penambah darah 3 x 200mg, memberikan ibu vitamin C 3 x 100mg/hari.

f. Langkah VI Pelaksanaan (Implementasi)

Melaksanakan rencana tindakan serta menjamin rasa aman klien, implementasi dapat dikerjakan keseluruhan oleh bidan, klien, dokter, keluarga klien ataupun tenaga kesehatan lainnya. Bidan melaksanakan implementasi yang efisien terhadap waktu, kualitas pelayanan dan biaya.

Pada wanita prakonsepsi yang menderita anemia karena kurang memadainya asupan makanan sumber Fe, meningkatnya kebutuhan Fe saat hamil, menyusui dan tidak memiliki asupan atau cadangan Fe yang cukup terhadap kebutuhan dan kehilangan Fe tindakan yang dapat dilakukan secara umum sesuai dengan rencana asuhan.

g. Langkah VII (Evaluasi)

Evaluasi dilakukan secara siklus dengan meninjau ulang aspek asuhan yang tidak efektif untuk mengetahui faktor mana yang menguntungkan atau menghambat keberhasilan asuhan yang dilakukan. Pada langkah ini melakukan evaluasi keaktifan asuhan yang diberikan. Rencana tersebut dapat dianggap berhasil jika memang benar efektif dalam pelaksanaannya.

Hal yang diharapkan dari asuhan kebidanan wanita prakonsepsi dengan anemia diharapkan keadaan umum dan tanda – tanda vital baik, klien bersedia meminum tablet Fe dan tata caranya, makan – makanan yang mengandung Zat Besi, hemoglobin naik, dan tidak terjadi anemia berat.

4. Pendokumentasian Asuhan Kebidanan SOAP

Untuk mengetahui apa yang telah dilakukan oleh seorang bidan melalui proses berpikir sistematis, didokumentasikan dalam bentuk SOAP.

- a. *S (Subjektif)* : menggambarkan pendokumentasian hasil pengumpulan data klien melalui anamnesis (langkah I Varney). Data subjektif ini berhubungan langsung dengan masalah dari sudut pandang pasien, ekspresi pasien, mengenai kekhawatiran dan keluhan yang dicatat sebagai kutipan langsung atau

ringkasan yang akan berhubungan langsung atau ringkasan yang akan berhubungan langsung dengan diagnosis.

Berdasarkan teori yang di dapatkan data subjektif yang diperoleh pada wanita prakonsepsi dengan anemia yaitu ibu sering kelelahan sepanjang waktu, mengantuk, pusing, dan mual muntah di pagi hari.

- b. *O (Objektif)* : menggambarkan pendokumentasian hasil pemeriksaan fisik klien, hasil laboratorium dan uji diagnosis lain yang dirumuskan dalam data fokus untuk mendukung asuhan (Langkah I Varney).

Dengan melakukan observasi yang jujur dari hasil pemeriksaan fisik secara *head to toe*, dan pemeriksaan laboratorium atau pemeriksaan diagnostik apakah kadar Hb klien tidak dalam batas normal. Adapun data objektif pada wanita prakonsepsi dengan anemia yaitu, konjungtiva pucat dan hasil pemeriksaan laboratorium di dapatkan kadar Hb <12gr/dl.

- c. *A (Assesment)* : menggambarkan pendokumentasian hasil analisis dan implentasi data subjektif dan objektif dalam suatu identifikasi. Dalam pendokumentasian manajemen kebidanan, dimana keadaan pasien yang setiap waktu mengalami perubahan, dan akan ditemukan informasi yang baru setiap dalam data subjektif maupun data objektif. Maka proses pengkajian data menjadi dinamis.

Hal ini menuntut bidan agar sering melakukan analisis data yang dinamis dalam rangka mengikuti perkembangan data pasien dan analisis yang akurat dan tepat mengikuti perkembangan data pasien akan menjamin cepat perubahan pada pasien dapat diikuti dan diambil keputusan atau tindakan yang tepat.

Assessment merupakan pendokumentasian manajemen kebidanan menurut Helen Varney langkah kedua, langkah ketiga, dan langkah keempat sehingga mencakup hal – hal berikut ini: diagnosis/masalah kebidanan, diagnosis atau masalah potensial serta perlunya mengidentifikasi kebutuhan tindakan segera untuk antisipasi diagnosis/masalah potensial dan kebutuhan tindakan segera harus dengan identifikasi kewenangan bidan, yakni: tindakan segera, dan tindakan kolaborasi.

- d. *P (Planning)* : menggambarkan pendokumentasian tindakan dan evaluasi perencanaan berdasarkan assesment (langkah V,VI, dan VII Varney).

Pendokumentasian dalam bentuk SOAP dibuat dari minggu kedua kunjungan kedua dalam pemberian asuhan sampai asuhan selesai atau sampai masalah dapat teratasi.

Rencana asuhan yang akan dilakukan agar pada saat kehamilan bisa berlanjut dengan normal, ibu dan janin dalam

kondisi baik serta anemia pada ibu dapat teratasi. Planning atau perencanaan membuat rencana asuhan saat ini dan yang akan datang, rencana asuhan ini disusun berdasarkan hasil analisis dan interpretasi data. Rencana asuhan ini bertujuan untuk mengusahakan tercapainya kondisi pasien secara optimal dan mempertahankan kesejahteraannya.

Rencana asuhan ini bidan harus mencapai kriteria tujuan yang ingin di capai dalam batas waktu tertentu. Tindakan yang dilaksanakan harus mampu membantu pasien mencapai kemajuan dan harus sesuai dengan hasil kolaborasi tenaga kesehatan lain, antara lainnya dokter. Dalam metode SOAP ini juga merupakan gambaran pendokumentasian implementasi dan evaluasi. Planning dalam SOAP ini meliputi pendokumentasian manajemen asuhan kebidanan menurut Helen Varney langkah kelima, keenam dan ketujuh.

Pendokumentasian planning ini merupakan pelaksanaan asuhan sesuai rencana yang telah disusun sesuai dengan keadaan dalam rangka mengatasi masalah pasien. Pelaksanaan tindakan harus disetujui oleh pasien, kecuali bila tindakan tidak dilaksanakan akan membahayakan keselamatan pasien. Bila kondisi pasien berubah, analisis juga berubah maka rencana asuhan maupun implementasinya juga kemungkinan besar akan ikut berubah atau harus disesuaikan.

Dalam planning ini juga harus mencakup evaluasi, yaitu tafsiran dari efek tindakan yang telah diambil untuk menilai efektifitas asuhan hasil pelaksanaan tindakan. Evaluasi berisi analisis hasil yang telah dicapai dan merupakan focus ketetapan nilai/tindakan asuhan. Jika kriteria tujuan tidak tercapai, proses evaluasi ini dapat menjadi dasar untuk mengembangkan tindakan alternatif sehingga tujuan yang diharapkan dapat tercapai..

Perencanaan tindakan yaitu beritahu ibu hasil pemeriksaan yang telah dilakukan dan berikan penyuluhan tentang gizi, makanan yang mengandung zat besi dan makanana yang kaya akan vitamin C, dan perlunya meminum tablet zat besi. Melaksanakan perencanaan yaitu menganjurkan pada ibu untuk istirahat yang cukup, menjaga personal hygiene, jelaskan hal – hal yang di anggap penting agar ibu dapat mengetahui perkembangan kesehatanya.

Jelaskan penyebab anemia agar ibu mengetahui cara mengatasi anemianya, kemudian melakukan evaluasi kembali terhadap ibu untuk menjawab pertanyaan seberapa baik tercapainya rencana yang telah dibuat untuk mengevaluasi keefektifan tindakan yang diberikan. Bidan dapat menarik kesimpulan tentang jumlah kadar Hb dengan melakukan pemeriksaan laboratorium kembali.

BAB III

STUDI KASUS

MANAJEMEN ASUHAN KEBIDANAN KESEHATAN REPRODUKSI PADA NY “N“ DENGAN ANEMIA PADA WANITA PRAKONSEPSI DI

RSUD LABUANG BAJI MAKSSAR

TANGGAL 30 SEPTEMBER 2021

No. Register : 311xxx

Tanggal Masuk : 30 Agustus 2021 Pukul : 11.20 Wita

Tanggal Pengkajian : 30 Agustus 2021 Pukul : 11. 20 Wita

Nama Mahasiswa : Irmayanti Iskandar

LANGKAH I : IDENTIFIKASI DATA DASAR

A. Identitas Istri / Suami

Nama : Ny “N” / Tn “A”

Umur : 18 Tahun / 20 Tahun

Nikah /Lamanya : 1x / 1 tahun

Suku : Bugis / Makassar

Agama : Islam / Islam

Pendidikan : SMA / SMA

Pekerjaan :IRT / Buruh Harian

Alamat : Jl. Badak

B. Data Biologis

1. Keluhan Utama

- a. Ibu datang ke rumah sakit untuk memeriksakan keadaan dan kesehatannya
- b. Ibu mengeluh cepat lelah, sering pusing dan mata berkunang – kunang
- c. Ibu mengatakan sudah demam 3 hari yang lalu
- d. Ibu mengatakan sulit tidur pada malam hari

2. Riwayat Keluhan Utama

- a. Ibu merasakan demam 3 hari yang lalu
- b. Ibu mengatakan sering pusing,

C. Riwayat Kesehatan yang lalu

1. Ibu mengatakan tidak ada riwayat penyakit hipertensi, jantung, asma dan diabetes melitus.
2. Ibu juga tidak pernah menderita penyakit menular.
3. Ibu tidak pernah merokok, minum alkohol, dan tidak pernah mengkonsumsi obat – obatan terlarang.
4. Ibu tidak memiliki riwayat alergi obat – obatan.

D. Riwayat Reproduksi

Menarche : 13 Tahun

Siklus : 28 – 30 Hari

Durasi : 5 – 7 hari

Tidak ada nyeri ketika haid

E. Pemenuhan kebiasaan sehari – hari

1. Nutrisi

Ibu mengatakan makan 3 kali sehari dengan porsi sedikit seperti nasi, lauk - pauk, sayur, minum 5 – 6 gelas air putih sehari dan kadang the pada pagi hari.

2. Eliminasi

Ibu mengatakan BAB 1 kali sehari, konsistensi lunak, bau dan warna khas feses, BAK 5 – 6 kali sehari

3. Aktifitas

Ibu mengatakan melakukan aktivitas sebagai ibu rumah tangga seperti biasanya.

4. Istirahat / Tidur

Ibu mengatakan tidur siang 2 jam sehari dan 8 jam pada malam hari

5. Seksualitas

Ibu mengatakan menikah pada usia 17 tahun dan aktif melakukan hubungan seksual 2 kali dalam seminggu dan tidak ada keluhan

6. Psikososial budaya dan spiritual

a. Ibu mengatakan suami adalah pencari nafkah

b. Ibu mengatakan masih tinggal bersama orang tua

c. Ibu merasa cemas dengan keadaanya

d. Ibu mengatakan suami dan keluarga senang dan mendukung

Asuhan yang diberikan.

- e. Ibu mengatakan melakukan pekerjaan rumah tangga di bantu oleh keluarga.
- f. Ibu mengatakan jarang memperhatikan pola makannya
- g. Ibu menjalankan ibadah sholat 5 waktu
- h. Ibu selalu berdoa untuk kebaikan dan kesehatannya.

F. Pemeriksaan Fisik

- 1. Keadaan Umum : Baik
- 2. Kesadaran : Composmentis
- 3. Tinggi Badan : 160 cm
- 4. Berat Badan : 48 kg
- 5. Lila : 22 cm
- 6. IMT : 18,7
- 7. Tanda – tanda vital
 - a. Tekanan Darah : 110/80 mmHg
 - b. Nadi : 80x/menit
 - c. Suhu Badan : 37,5 °C
 - d. Pernapasan : 22x/menit

8. Muka

Tampak ibu lemas, tidak ada oedema pada wajah, tidak ada nyeri tekan.

9. Mata

Konjungtiva tampak pucat, dan sklera putih

10. Mulut/Gigi

Mulut dan gigi tampak bersih, mukosa bibir tampak kering, tidak ada caries

11. Leher

Tidak ada pembesaran kelenjar tyroid, limfe, dan vena jugularis

12. Payudara

Payudara simetris kiri dan kanan, tidak ada benjolan sekitar payudara, tidak ada nyeri tekan pada payudara

13. Abdomen

Tidak ada luka bekas operasi

14. Eksremitas

Tidak ada oedema, tidak ada nyeri tekan, tidak ada varices, refleks patella kiri dan kanan positif

15. Pemeriksaan penunjang

Hemoglobin (Hb) : 11,9 gr/dl

LANGKAH II : IDENTIFIKASI DIAGNOSA/MASALAH AKTUAL

A. Diagnosa Aktual : Ny. N ,Umur 18 tahun, wanita prakonsepsi dengan Anemia di sertai KEK.

1. Wanita prakonsepsi

a. Data Subjektif

- 1) Ibu mengatakan berusia 18 tahun, tidak sedang hamil dan tidak pernah keguguran.
- 2) Ibu mengatakan menikah pada saat Usia 17 tahun

3) Usia pernikahan Ibu menginjak 1 tahun

b. Data Objektif

1) Usia Ibu 18 tahun

2) Ibu seorang Wanita

3) Ibu menikah pada usia 17 tahun

4) Ibu tidak sedang hamil dan tidak pernah keguguran

c. Analisis dan Interpretasi Data

Wanita usia subur (WUS) adalah wanita yang rata – rata berumur 15 tahun hingga 49 tahun baik yang berstatus kawin ataupun janda. Selain itu keadaan organ reproduksinya berfungsi dengan baik antara umur 20 – 45 tahun (BKKBN, 2011)

Prakonsepsi terdiri dari dua kata yaitu ‘pra’ dan ‘konsepsi’ yang berarti pertemuan sel ovum dengan sperma sehingga terjadi pembuahan. Dari dua kata tersebut prakonsepsi berarti sebelum terjadi pertemuan sel sperma dengan ovum atau pembuahan atau sebelum hamil (Winarshi,2019).

2. Ibu dengan Anemia

a. Data Subjektif

1) Ibu mengatakan sering pusing

2) Ibu mengatakan merasakan sakit kepala sering mengantuk dan sangat mudah lelah

3) Ibu mengeluh penglihatannya sering berkunang – kunang

4) Ibu mengatakan sulit tidur pada malam hari sejak 5 hari yang lalu

b. Data Objektif

- 1) Ibu tampak lemas
- 2) Konjungtiva tampak pucat
- 3) Mukosa bibir tampak kering
- 4) Pemeriksaan penunjang

Hb : 11,9 gr/dl

c. Analisa dan interpretasi Data

Anemia merupakan suatu kondisi medis di mana jumlah sel darah merah atau hemoglobin kurang dari normal. Kadar hemoglobin normal pada wanita kurang dari 12gr/dl (Proverawati, 2011).

Kriteria anemia Menurut WHO yaitu, Laki – Laki dewasa : Hemoglobin 13g%, Wanita dewasa Tidak Hamil : Hemoglobin 12g%, Wanita Hamil : Hemoglobin 11g%, Anak umur 6-14 Tahun : Hemoglobin 12g%, Anak umur 6 bulan – 6 tahun : Hemoglobin 11g%.

Tanda dan gejala dari anemia yang terjadi meliputi : kelopak mata pucat, sering kelelahan sepanjang waktu karena rendahnya jumlah sel darah merah, sering mual muntah sering terjadi setelah meka bangun dari tempat tidur, sakit kepala, ujung

jari pucat, sesak nafas, wajah pucat, kulit pucat, menurunnya kekebalan tubuh (Indra dan Yettik, 2014).

3. Ibu dengan KEK

a. Data Subjektif

- 1) Ibu mengatakan malas makan
- 2) Ibu mengatakan nafsu makannya berkurang sejak seminggu yang lalu.
- 3) Ibu mengatakan sering pusing

b. Data Objektif

- 1) Konjungtiva tampak pucat
- 2) Ibu tampak lemas
- 3) Pemeriksaan Antropometri

Berat Badan : 48kg

Tinggi Badan : 160cm

LILA : 22 cm

IMT : 18,7

c. Analisis Interpretasi Data

Kekurangan energi kronik adalah suatu kondisi kekurangan gizi yang mengakibatkan kekurangan asupan makanan dalam waktu yang cukup lama, hitungan tahun yang menimbulkan timbulnya masalah kesehatan. Ukuran lingkar lengan atas kurang dari 23,3 cm berarti wanita tersebut beresiko KEK (Supariasa, 2016).

Tanda dan gejala terjadinya kekurangan energi kronik yakni berat badan kurang dari 40 kg atau tampak kurus dan kategori KEK bila LILA kurang 23,5 cm atau pita pada alat ukur LILA berada pada garis merah pada saat di lakukan pengukuran (Suparisa, 2016).

B. Masalah Aktual : Ny “N” dengan febris

1. Data Subjektif

- a. Ibu datang ke RSUD Labuang Baji untuk memeriksa kesehatannya.
- b. Ibu merasakan demam sudah 3 hari disertai sakit kepala dan pusing berkuang – kunang.
- c. Ibu merasa tidak enak badan
- d. Ibu mengkonsumsi Ibuprofen yang di beli di apotek terdekat

2. Data Objektif

a. Pemeriksaan Umum

- 1) Keadaan Umum ibu baik
- 2) Kesadaran Composmentis

b. Pemeriksaan Antropometri

- 1) Berat Badan : 48kg
- 2) Tinggi Badan : 160cm

c. Pemeriksaan tanda – tanda vital

- 1) Tekanan darah : 110/80 mmHg
- 2) Nadi : 80x/i

3) Suhu : 37,5 °C

4) Pernapasan : 22x/i

3. Analisa dan Intrapretasi Data

- a. Demam merupakan proses alami tubuh untuk melawan infeksi yang masuk ke dalam tubuh saat suhu naik di atas suhu tubuh normal (>37,5 °C). Demam adalah proses alami tubuh untuk melawan infeksi yang masuk ke dalam tubuh. Demam terjadi pada suhu tubuh >37,2 °C, biasanya disebabkan oleh infeksi bakteri, virus, jamur, atau parasit, penyakit autoimun, keganasan, atau obat – obatan (Surinah dalam Hartini, 2015)
- b. Demam didefinisikan sebagai suatu bentuk sistem pertahanan non spesifik yang menyebabkan perubahan mekanisme pengaturan suhu tubuh sehingga menyebabkan perubahan kenaikan suhu tubuh diatas variasi sirkadian yang normal sebagai akibat perubahan pusat termoregulasi yang terletak dalam hipotalamus anterior (Ganong, 2008).

LANGKAH III : Identifikasi Diagnosa/Masalah Potensial

A. Antisipasi terjadinya Anemia pada kehamilan

1. Data Subjektif

- a. Ibu mengatakan sering pusing,
- b. Ibu merasakan sakit kepala sering mengantuk dan sangat mudah lelah.

c. Ibu mengeluh penglihatan sering berkunang – kunang, dan sulit tidur sejak 1 minggu yang lalu

2. Data Objektif

a. Wajah ibu tampak pucat dan lemas

b. Konjungtiva ibu pucat

c. Mukosa bibir ibu tampak kering

d. Hb 11,9 gr/dl

3. Analisis dan Interpretasi Data

Anemia mengakibatkan kemampuan jasmani rendah akibat sel – sel tubuh tidak mencukupi pasokan oksigen ke dalam darah. Pada wanita yang sedang hamil anemia dapat menimbulkan komplikasi pada kehamilan. dampak yang dapat terjadi bervariasi mulai dari keluhan yang sangat ringan hingga terjadinya kelangsungan kehamilan abortus.

Wanita yang mengalami penurunan kadar Hb akan berdampak pada tumbuh kembang janin yang akan terhambat dengan berbagai manifestasi klinik, persalinan prematuritas, dapat terjadi abortus, mudah infeksi, hiperemesis gravidarum, mola hidatidosa, perdarahan antepartum, keruban pecah dini (KPD).

Wanita hamil yang mengalami penurunan kadar Hb meningkatkan frekuensi komplikasi pada kehamilan dan persalinan. Resiko yang dapat terjadi kematian maternal, angka premanutrisi, berat badan bayi lahir rendah dan angka kematian perinatal meningkat. Anemia dapat

menyebabkan perdarahan pada antepartum dan postpartum
(Kesumasari, 2012:28).

LANGKAH IV : Identifikasi Perlunya tindakan segera dan Kolaborasi

Dalam kasus bidan dan dokter berkolaborasi untuk pemberian obat.

LANGKAH V : Rencana Tindakan

Tanggal 30 Agustus 2021 Pukul : 11. 20 Wita

1. Tujuan : Tujuan pelaksanaan asuhan atau rencana tindakan untuk ibu agar anemia pada ibu kembali normal, KEK dapat teratasi dan ibu mendapatkan KIE.
2. Kriteria :
 - a. Keadaan ibu baik
 - b. Kesadaran composmentis
 - c. Tanda – tanda vital dalam batas normal
 - 1) Tekanan darah : sistol 100 – 130 mmHg
Diastol 70 – 90 mmHg
 - 2) Nadi : 80 – 90x/menit
 - 3) Suhu : 36 – 37°C
 - 4) Pernapasan : 16 – 20 mmHg
 - d. Hb >12 gr/dl
 - e. LILA : 23,5 cm

3. Rencana Asuhan Kebidanan

- a. Memberikan sapa, salam, kepada Ibu dengan sopan dan berikan perhatian penuh pada Ibu kemudian memberitahu rencana asuhan

Rasional : agar terjalin emosional yang baik dengan Ibu

- b. Memberikan edukasi kepada Ibu tentang pentingnya memperhatikan status gizi.

Rasional : agar Ibu lebih paham mengenai asuhan yang akan di berikan

- c. Lakukan pengukuran antropometri dan pemeriksaan Hb

Rasional : agar ibu mengetahui alasan ibu dikatakan anemia dan KEK

- d. Melakukan infonconsen sebagai bukti bahwa ibu setuju dengan tindakan yang lakukan

Rasional : setiap tindakan medis yang dilakukan harus dengan persetujuan tertulis yang ditanda tangani oleh Ibu.

- e. Menyampaikan kepada ibu tentang kondisi kesehatannya

Rasional : dengan menjelaskan mengenai keadaan yang dialaminya makan ibu akan mengerti dan bersifat kompetitif terhadap tindakan dan anjuran petugas kesehatan.

- f. Memberikan HE (Health Education)

- 1) Personal Hgyine

Rasional : personal hgyine yang penting bagi kesehatan ibu, memberikan rasa nyaman dan dapat mencegah terjadinya infeksi

2) Istirahat yang Cukup

Rasional : dengan beristirahat yang cukup dapat meringankan beban kerja pada jantung dan dapat menghemat energi

3) Status Gizi

Rasional : kebutuhan gizi pada ibu sangat penting pada masa prakonsepsi karena digunakan untuk menunjang fungsi optimal reproduksi dan sebagai penyediaan cadangan gizi bagi janin.

g. Menganjurkan Ibu untuk melakukan olahraga ringan

Rasional : Agar meningkatkan kebugaran tubuh Ibu dan memperlancar aliran darah sehingga anemia bisa berkurang.

h. KIE tentang alat Kontrasepsi

Rasional : dengan memberitahu dan menjelaskan kepada ibu tentang alat kontrasepsi yang baik digunakan pada pasangan usia subur di bawah usia kurang 20 tahun.

i. Diskusikan dengan ibu tentang komplikasi dalam anemia

Rasional : memberitahu ibu dampak yang akan terjadi pada kesehatan reproduksi dan pada saat kehamilan yang akan datang.

j. Penatalaksanaan pemberian Vitamin

1) Fe 1 x 1 tablet/hari

Rasional : suplemen zat besi secara rutin dianjurkan karena banyak ibu yang tidak mengonsumsi makanan yang mengandung zat besi.

2) Vitamin B kompleks

Rasional : Vitamin B kompleks di berikan untuk merangsang relaksasi otot polos dan memperlancar aliran darah sehingga dapat membantu metabolisme.

3) Vitamin C

Rasional : Dapat membantu penyerapan zat besi, memprkuat pembuluh darah dan meningkatkan kekebalan tubuh dan memperbaiki jaringan tubuh yang rusak.

k. Menganjurkan Ibu untuk selalu berdoa dan berzikir kepada Allah SWT

Rasional : berdoa dapat membantu pasien lebih sabar dan lebih tenang.

l. Lakukan rencana kunjungan rumah selanjutnya

Rasional : untuk memantau keadaan dan status gizi pada ibu dengan harapan status gizi dan kadar hemoglobin pada ibu menjadi baik.

LANGKAH VI : Penatalaksanaan tindakan asuhan kebidanan

Tanggal 30 Agustus 2021 pukul : 11. 20 Wita

1. Memberikan sapa dan salam kepada ibu dengan sopan dan memberikan perhatian sepenuhnya kepada ibu saat pertemuan.

Hasil : sapa dan salam kepada ibu telah diberikan dan terciptaya hubungan emosional yang baik

2. Memberikan pengetahuan pada Ibu tentang status gizi dan pentingnya menjaga kesehatan pada masa prakonsepsi bagi Ibu.

Secara umum, nutrisi yang baik dapat membantu melahirkan bayi yang sehat tanpa komplikasi. Masa prakonsepsi adalah masa sebelum hamil atau satu bulan sebelum pembuahan (konsepsi) sampai dengan 2 – 3 bulan setelah pembuahan, yang menentukan kualitas kehidupan.

Menjaga kecukupan gizi bagi wanita prakonsepsi sebelum kehamilan disebabkan karena gizi yang baik akan menunjang fungsi optimal alat – alat reproduksi seperti lancarnya proses pematangan telur, produksi sel telur dengan kualitas baik, dan proses pembuahan yang sempurna (Susilowati dkk, 2016).

Kekurangan pasokan zat gizi besi yang merupakan inti dari molekul hemoglobin sebagai unsur utama sel darah merah. Akibat anemia gizi besi terjadi pengecilan ukuran hemoglobin, kandungan hemoglobin rendah, serta pengurangan jumlah sel darah merah. Anemia pada zat besi biasanya ditandai dengan menurunnya kadar Hb total di bawah nilai normal (*hipokromia*) dan ukuran sel darah merah lebih kecil dari normal (*mikrosistosi*) (Kesumasari, 2012:6).

Hasil : Ibu mengerti dengan penjelasan yang diberikan.

3. Menyampaikan kepada ibu tentang keadaan yang dialaminya yaitu keadaan ibu pusing, merasa lemas, sakit kepala dan cepat lelah, dan sedang mengalami kekurangan energi kronik dengan ukuran Lila 22 cm serta penurunan kadar hemoglobin dalam darah yang jumlahnya 11,9 gr/dl. Hal ini dapat di atasi dengan mengkonsumsi makanan yang bergizi

dan Fe seperti ikan, daging, tempe, tahu, telur, sayur – sayuran dan buah –
buahan.

Hasil : Ibu mengerti dengan kondisi dan penjelasan yang diberikan

4. Memberikan HE (Healt Education) tentang

a. Gizi pada Ibu Prakonsepsi

- 1) Kebutuhan kalori yang dapat di peroleh dari kacang – kacangan,
buah segar, beras merah dan sayur – sayuran.
- 2) Kebutuhan protein dapat diperoleh dari telur, tempe, tahu, ikan dan
susu.
- 3) Zat besi yang diperlukan setiap hari dapat diperoleh dari daging,
hati, telur, dan keselai.
- 4) Kebutuhan asam folat (vitamin B) dan Vitamin C dapat diperoleh
dari jus jeruk, buah kurma, brokoli dan juga roti

Hasil : agar kebutuhan gizi ibu terpenuhi

b. Personal Hgyine

Menganjurkan pada ibu untuk menjaga kebersihan tubuh agar
terhindar dari infeksi apabila pakaian dalam basah ataupun kotor. Ibu
mengerti dan mau melakukannya

Hasil : Agar Ibu lebih menjaga kebersihan dirinya

c. Istirahat yang cukup

Menganjurkan ibu untuk istirahat yang cukup dan tidak
melaksanakan aktifitas yang dapat membuat ibu kelelahan, ibu
mengerti dan mau melakukan anjuran yang di sampaikan

Hasil : Ibu mengerti dan mau melaksanakan anjuran yang di sampaikan

d. Memberi KIE dengan alat kontrasepsi

Untuk pengaturan kelahiran, pendewasaan usia perkawinan, peningkatan ketahanan dan kesejahteraan keluarga.

- 1) Bagi pasangan usia subur yang istrinya berusia di bawah 20 tahun, fase penundaan dianjurkan untuk menunda kehamilan. Karena kehamilan di bawah usia 20 tahun merupakan kehamilan yang berisiko. Pasangan ini masih memiliki frekuensi hubungan seksual yang tinggi, sehingga kontrasepsi yang efektif dianjurkan sampai mereka mencapai usia subur yang sehat.
- 2) Fase kehamilan menjarangkan bagi pasangan yang berusia antara 20 hingga 35 tahun merupakan waktu terbaik untuk melahirkan, untuk jumlah anak 2 orang dan jarak antar kelahiran adalah 2 hingga 4 tahun..
- 3) Fase menghentikan kehamilan merupakan periode umur diatas 35 tahun sebaiknya menghentikan kehamilan setelah mempunyai 2 orang anak. Karena kehamilan pada usia diatas 35 tahun merupakan resiko tinggi.

Hasil : Ibu mengerti dengan apa yang di jelaskan dan bersedia melakukannya.

- e. Menganjurkan kepada Ibu untuk Olaragah ringan agar meningkatkan kebugaran tubuh dan memperlancar aliran darah sehingga gejala anemia bisa berkurang.

Hasil : Ibu mengerti dengan apa yang di jelaskan dan bersedia melakukannya.

- f. Menjelaskan kepada Ibu komplikasi anemia yang dapat terjadi.

Anemia bagi wanita dapat menyebabkan menurunnya kesehatan reproduksi, terhambatnya perkembangan motorik, mental dan kecerdasan. Anemia pada wanita dapat menurunkan fisik olaragah serta tingkat kebugaran dan mengakibatkan pucat pada wajah (Adriani dan Bambang, 2017).

Pengaruh buruk anemia pada wanita dapat menyebabkan menurunnya produktivitas kerja. Pekerja wanita lebih rawan anemia karena wanita mengalami menstruasi yang dapat menyebabkan lesuh dan lemah (kesumasari, 2012).

Anemia pada wanita dapat menimbulkan kelelahan badan, lemah, penurunan kapasitas/kemampuan atau produktifitas kerja. Anemia juga menyebabkan rendahnya kemampuan jasmani karena sel – sel tubuh tidak cukup mendapat pasokan oksigen (Tunny, 2011).

Hasil : Ibu mengerti dengan apa yang di jelaskan.

- g. Memberikan obat demam kepada ibu

Paracetamol : 3 x 1

Vitamin C : 3 x 1

Vitamin B com : 1 x 1

Tablet Fe : 1 x 1

Hasil : Ibu menerima dan bersedia mengkomsumsi obatnya.

- h. Menganjurkan Ibu untuk selalu berdoa dan berzikir kepada Allah SWT

Hasil : ibu merasa tenang dengan keadaannya.

- i. Memberikan *log book activity* kepada Ibu untuk diisi

Hasil : Ibu menerima dan bersedia melakukannya

- j. Menjelaskan kepada ibu tentang kunjungan ulang di rumah pada setiap pekan selanjutnya.

Hasil : ibu mengerti dan bersedia melakukan kunjungan rumah setiap pekan selanjutnya.

LANGKAH VII : Evaluasi

Hari / tanggal : 30 Agustus 2021 pukul : 11. 30 Wita

1. Ibu dan keluarga menerima dengan baik maksud dan tujuan yang diberikan
2. Klien telah melakukan infonconsen sebagai bukti bahwa klien setuju dengan tindakan yang dilakukan
3. Pemeriksaan TTV
 - a. Tekanan Darah : 110/80 mmHg
 - b. Nadi : 80x/i
 - c. Suhu : 37,5 °C
 - d. Pernafasan : 22xi

4. Pemeriksaan Antropometri

- a. Berat badan : 48 kg
- b. Tinggi badan : 160 cm
- c. Lila : 22 cm

5. Ditemukan wanita prakonsepsi dengan umur 18 tahun anemia dan KEK dengan kadar Hb 11,9 gr/dl.

6. Anemia dan KEK pada ibu belum teratasi

7. Demam pada ibu belum teratasi

8. Klien bersedia melakukan kunjungan rumah



**PENDOKUMENTASI HASIL ASUHAN KEBIDANAN KESEHATAN
REPRODUKSI PADA WANITA PRAKONSEPSI DENGAN ANEMIA
DI RSUD LABUANG BAJI MAKASSAR**

TANGGAL 30 AGUSTUS 2021

No. registrasi : 311xx

Tanggal Kunjungan : 30 Agustus 2021 Pukul : 11. 20 Wita

Tanggal Pengkajian : 30 Agustus 2021 Pukul : 11. 20 Wita

Nama Pengkaji : Irmayanti Iskandar

A. Identifikasi Data Ibu/Suami

Nama	: Ny “N”	/	Tn “A”
Umur	: 18 tahun	/	20 tahun
Nikah/Lamanya	: 1x	/	1 tahun
Suku	: Bugis	/	Makassar
Agama	: Islam	/	Islam
Pendidikan	: SMA	/	SMA
Pekerjaan	: IRT	/	Buruh Harian
Alamat	: Jl. Badak		

B. Data Subjektif

1. Ibu datang ingin memeriksakan kesehatannya di RSUD Labuang Baji
2. Ibu mengeluh demam, sakit kepala, pusing di sertai penglihatan berkunang – kunang
3. Ibu mengatakan kurang nafsu makan

4. Ibu mengatakan sulit tidur di malam hari.
5. Ibu mengatakan berumur 18 tahun, tidak pernah melahirkan dan keguguran
6. Ibu mengatakan tidak pernah menderita penyakit menurun dan menahun seperti penyakit hipertensi, diabetes melitus (DM), jantung, asma, dan penyakit serius. Tidak memiliki riwayat penyakit menular seksual, tidak memiliki riwayat alergi obat.
7. Ibu mengatakan menarce umur 13 tahun

C. Data Objektif

1. Keadaan umum Ibu baik
2. Kesadaran Composmentis
3. Pemeriksaan antropometri
 - a. Berat Badan : 48 kg
 - b. Tinggi badan : 160 cm
 - c. LILA : 22cm
 - d. IMT : 18,7
4. Pemeriksaan Tanda – tanda Vital
 - a. Tekanan darah : 110/80 mmHg
 - b. Nadi : 80x/i
 - c. Suhu : 37,5 °C
 - d. Pernapasan : 22x/i

5. Pemeriksaan Fisik

a. Muka

Tampak ibu lemas, tidak ada oedema pada wajah, tidak ada nyeri tekan

b. Mata

Simetris kiri dan kanan, konjungtiva pucat, sklera putih.

c. Mulut/Gigi

Mulut dan gigi tampak bersih, mukosa bibir tampak kering, tidak ada caries

d. Leher

Tidak ada pembesaran kelenjar tyroid, limfe, dan vena jugularis

e. Payudara

Payudara simetris kiri dan kanan, tidak ada benjolan sekitar payudara tidak ada nyeri tekan pada payudara

f. Abdomen

Tidak ada luka bekas operasi

g. Eksremitas

Tidak ada oedema, tidak ada nyeri tekan, tidak ada varices, refleks patella kiri dan kanan positif

6. Pemeriksaan Penunjang

Hemoglobin (Hb) : 11,9gr/dl

D. Assesment

Ny "N", umur 18 tahun wanita prakonsepsi anemia disertai KEK.

E. Planning

Hari/tanggal : 30 September 2021 pukul : 11.20 Wita

1. Memberikan salam dan sapa kepada ibu dengan sopan dan memberikan perhatian sepenuhnya kepada klien saat pertemuan pertama

Hasil : sapa dan salam kepada ibu telah diberikan dan terciptanya hubungan emosional yang baik.
2. Memberikan pengetahuan pada Ibu tentang status gizi dan pentingnya menjaga kesehatan pada masa prakonsepsi bagi Ibu
 - a. Secara umum gizi yang baik dapat mendukung kelahiran bayi sehat tanpa komplikasi. Periode pra konsepsi adalah periode selama sebelum kehamilan atau satu bulan sebelum pembuahan (konsepsi) sampai 2-3 bulan sesudah pembuahan yang menentukan kualitas kehidupan.
 - b. Menjaga kecukupan gizi bagi wanita prakonsepsi sebelum kehamilan disebabkan karena gizi yang baik akan menunjang fungsi optimal alat – alat reproduksi seperti lancarnya proses pematangan telur, produksi sel telur dengan kualitas baik, dan proses pembuahan yang sempurna (Susilowati dkk, 2016).
 - c. Kekurangan pasokan zat gizi besi yang merupakan inti dari molekul hemoglobin sebagai unsur utama sel darah merah. Akibat anemia gizi besi terjadi pengecilan ukuran hemoglobin, kandungan hemoglobin rendah, serta pengurangan jumlah sel darah merah.

Anemia pada zat besi biasanya ditandai dengan menurunnya kadar Hb total di bawah nilai normal (*hipokromia*) dan ukuran sel darah merah lebih kecil dari normal (*mikrosistosi*) (Kesumasari, 2012:6).

Hasil : Ibu mengerti dengan penjelasan yang di berikan.

3. Memberikan Klien tabel makanan sebagai contoh makanan gizi seimbang

Tabel 3. 1 Makanan Gizi seimbang

Waktu	Menu makanan
Pagi	Nasi putih, tahu goreng, tumis kacang panjang + taugé, telur ceplok, teh manis Jam 10.00 : Bubur kacang hijau
Siang	Nasi putih, tempe bacem, sambal goreng kering tempe, sayur asem, susu, dan air putih. Cemilan jam 16.00 : Buah pisang
Malam	Nasi putih dan pepes ayam/ikan.

Hasil : Klien mengerti dan bersedia melakukannya.

4. Menyampaikan kepada Ibu tentang keadaan yang dialaminya yaitu keadaan ibu pusing, merasa lemas, sakit kepala dan cepat lelah dan sedang mengalamai kekurangan energi kronik dengan ukuran Lila 22 cm serta penurunan kadar hemoglobin dalam darah yang jumlahnya 11,9 gr/dl.

Hasil : Ibu mengerti dengan kondisi dan penjelasan yang diberikan

5. Memberikan HE (Health Education)

- a. Gizi pada Ibu Prakonsepsi

- 1) Kebutuhan kalori yang dapat di peroleh dari kacang – kacangan, buah segar, beras merah dan sayur – sayuran.

- 2) Kebutuhan protein dapat diperoleh dari telur, tempe, tahu, ikan dan susu.
- 3) Zat besi yang diperlukan setiap hari dapat diperoleh dari daging, hati, telur, dan keselai.
- 4) Kebutuhan asam folat (vitamin B) dan Vitamin C dapat diperoleh dari jus jeruk, buah kurma, brokoli dan juga roti

Hasil : Ibu mengerti dan bersedia melakukan anjuran yang diberikan

b. Personal Hgyine

Menganjurkan paa ibu untuk menjaga kebersihan tubuh agar terhindar dari infeksi apabila pakaian dalam basah ataupun kotor.

Ibu mengerti dan mau melakukannya

Hasil : Ibu mengerti dan bersedia melakukan anjuran yang diberikan

c. Istirahat yang cukup

Menganjurkan ibu untuk istirahat yang cukup dan tidak melakukan aktifitas yang dapat membuat ibu kelelahan.

Hasil : ibu mengerti dan bersedia melakukan anjuran yang diberikan

d. Menganjurkan ibu untuk melakukan olaragah ringan 30 menit, agar tubuh lebih menjadi bugar sehingga produktivitas tetap terjaga.

Hasil : Ibu mengerti dan bersedia melakukannya.

e. Memberikan KIE tentang alat Kontrasepsi

- 1) Fase menunda kehamilan bagi pasangan Usia Subur yang istrinya baru berusia kurang dari 20 tahun dianjurkan untuk menunda kehamilannya. Karena kehamilan pada usia kurang dari 20 tahun merupakan kehamilan resiko tinggi. Pada pasangan ini frekuensi sanggamanya masih tinggi sehingga dianjurkan menggunakan alat kontrasepsi yang efektif
- 2) Fase menjarangkan kehamilan, pada pasangan usia istri antara 20 – 35 tahun merupakan periode yang paling baik untuk melahirkan, dengan jumlah anak 2 orang dan jarak kelahiran adalah 2 – 4 tahun.
- 3) Fase menghentikan kehamilan merupakan periode umur diatas 35 tahun sebaiknya menghentikan kehamilan setelah mempunyai 2 orang anak. Karena kehamilan pada usia diatas 35 tahun merupakan resiko tinggi.

Hasil : Ibu mengerti dengan apa yang di jelaskan dan bersedia melakukannya.

6. Menjelaskan kepada Ibu komplikasi anemia yang dapat terjadi.

Anemia pada wanita dapat menyebabkan menurunnya kesehatan reproduksi, terhambatnya perkembangan motorik, mental dan kecerdasan. Anemia pada wanita dapat menurunkan fisik olaragah serta tingkat kebugaran dan mengakibatkan pucat pada wajah (Adriani dan Bambang, 2017).

Pengaruh buruk anemia pada wanita dapat menyebabkan menurunnya produktivitas kerja. Pekerja wanita lebih rawan anemia karena wanita mengalami menstruasi yang dapat menyebabkan lesuh dan lemah (kesumasari, 2012).

Anemia pada wanita dapat menimbulkan kelelahan badan, lemah, penurunan kapasitas/kemampuan atau produktifitas kerja. Anemia juga menyebabkan rendahnya kemampuan jasmani karena sel – sel tubuh tidak cukup mendapat pasokan oksigen (Tunny, 2011).

Hasil : Ibu mengerti dengan apa yang di jelaskan.

7. Memberikan obat demam kepada ibu

Paracetamol : 3 x 1

Vitamin C : 3 x 1

Vitamin B com : 1 x 1

Tablet Fe : 1 x 1

Hasil : Ibu menerima dan bersedia mengkomsumsi obatnya.

8. Menganjurkan Ibu untuk selalu berdoa dan berzikir kepada Allah SWT

Hasil : Ibu merasa tenang dengan keadaannya

9. Memberikan *log book activity* kepada Ibu untuk diisi

Hasil : Ibu menerima dan bersedia melakukannya

10. Menjelaskan kepada ibu tentang kunjungan ulang di rumah pada setiap pekan selanjutnya.

Hasil : ibu mengerti dan bersedia melakukan kunjungan rumah setiap pekan selanjutnya.

**PENDOKUMENTASIAN HASIL ASUHAN KEBIDANAN KESEHATAN
REPRODUKSI PADA WANITA PRAKONSEPSI DENGAN ANEMIA
DI RUMAH KLIEN Jl. BADAK MAKASSAR**

TANGGAL 06 SEPTEMBER 2021

No. register : 311xx

Tanggal Kunjungan : 06 September 2021 Pukul : 10.00 Wita

Tanggal Pengkajian : 06 September 2021 Pukul : 10.15 Wita

Nama Pengkaji : Irmayanti Iskandar

A. Identifikasi Data Ibu/Suami

Nama : Ny "N" / Tn "A"

Umur : 18 tahun / 20 tahun

Nikah/Lamanya : 1x / 1 tahun

Suku : Bugis / Makassar

Agama : Islam / Islam

Pendidikan : SMA / SMA

Pekerjaan : IRT / Buruh Harian

Alamat : Jl. Badak

B. Data Subjektif

1. Ibu mengatakan sudah tidak demam lagi
2. Ibu mengatakan rajin meminum Tablet Fe, Vitamin C dan B com yang diberikan

3. Ibu mengatakan masih sering pusing, dan masih sering merasakan lelah.
4. Ibu mengatakan masih malas makan dan masih kurang nafsu makanya.
5. Ibu mengatakan sudah tidur di bawah jam 12 malam
6. Ibu mengatakan tidak memiliki keluhan lain

C. Data Objektif

1. Keadaan umum Ibu baik
2. Kesadaran composmentis
3. Pemeriksaan Antropometri
 - a. Berat badan : 48 kg
 - b. Tinggi badan : 160 cm
 - c. IMT : 18,7
4. Pemeriksaan Tanda – tanda vital
 - a. Tekanan darah : 100/80 mmHg
 - b. Nadi : 76x/i
 - c. Suhu : 36,7 °C
 - d. Pernapasan : 22x/i

5. Pemeriksaan Fisik

a. Muka

Tampak ibu lemas, tidak ada oedema pada wajah, tidak ada nyeri

tekan

b. Mata

Simetris kiri dan kanan, konjungtiva pucat, sklera putih.

c. Mulut/Gigi

Mulut dan gigi tampak bersih, mukosa bibir tampak kering, tidak ada caries

d. Leher

Tidak ada pembesaran kelenjar tyroid, limfe, dan vena jugularis

e. Payudara

Payudara simetris kiri dan kanan, tidak ada benjolan sekitar payudara tidak ada nyeri tekan pada payudara

f. Abdomen

Tidak ada luka bekas operasi

g. Eksremitas

Tidak ada oedema, tidak ada nyeri tekan, tidak ada varices, refleks patella kiri dan kanan positif.

D. Assesment

Ny "N" wanita prakonsepsi dengan Anemia

E. Planning

Hari/tanggal : Senin, 06 September 2021 pukul : 10. 15 Wita

1. Memberikan salam dan sapa kepada klien dengan sopan dan memberikan perhatian sepenuhnya kepada klien saat pertemuan pertama.

Hasil : sapa dan salam dengan sopan telah diberikan agar terciptanya hubungan yang emosional.

2. Mengingatkan kepada ibu untuk meminum tablet Fe dan Vitamin yang diberikan

Hasil : ibu mengerti dan masih rutin meminum obat dan vitamin yang di berikan

3. Menganjurkan ibu untuk mengkomsumsi sari buah kurma atau buah kurma 7 butir setiap pagi.

Hasil : ibu mengerti dengan penjelasan yang diberikan dan bersedia melakukannya

4. Mengingatkan kepada Ibu untuk tetap mengatur pola makannya dengan mengkomsumsi makanan yang mengandung banyak zat besi, seperti pada sayur- sayuran hijau, buah – buahan dan daging – daging segar.

Hasil : Ibu mengatakan pola makannya kadang terkontrol dan tidak

5. Menganjurkan Ibu untuk makan yang lebih teratur seperti 3 kali sehari di tambah dengan makanan selingan atau makan sedikit tapi sering

Hasil : Ibu mengerti dan bersedia memperbaiki pola makan agar lebih teratur.

6. Mengingatkan kepada ibu untuk mengatur pola istirahatnya, seperti lebih sering tidur siang, mengurangi aktifitas fisik dan begadang

Hasil : Ibu mengerti dengan penjelasan yang diberikan dan bersedia melakukannya.

7. Mengingatkan ibu untuk tetap melakukan olahraga ringan 30 menit agar meningkatkan efisiensi tubuh untuk meningkatkan oksigen lebih baik dan tubuh ibu menjadi lebih bugar.

Hasil : ibu mengerti dan telah melakukan olahraga ringan selama 30 menit.

8. Menanyakan kepada Ibu riwayat alat kontrasepsi yang pernah di gunakan.

Hasil : ibu mengatakan tidak pernah menggunakan alat kontrasepsi.

9. Memberikan KIE tentang perencanaan keluarga

- a. Kontrasepsi Pill
- b. Kontrasepsi Suntik
- c. Kontrasepsi Implant
- d. IUD/Spiral
- e. Vasektomi
- f. Tubektomi

Hasil : ibu mengerti dengan apa yang di jelaskan

10. Menganjurkan kepada ibu untuk berdoa dan berdzikir kepada Allah SWT.

Hasil : ibu mengerti dan senantiasa berdoa kepada Allah SWT.

11. Mengingatkan Ibu untuk tetap mengisi *log book* yang di berikan

Hasil : klien mengerti dan bersedia melakukannya

12. Meminta izin kepada Ibu untuk melakukan pemeriksaan

Hasil : Ibu memberikan izin

13. Menjelaskan kepada Ibu tentang hasil pemeriksaan yang telah dilakukan yaitu, nafsu makan ibu sudah mulai membaik, keadaan umum ibu baik, kesadaran ibu composmentis, pada pemeriksaan fisik di dapatkan konjungtiva ibu masih pucat, dan ibu masih mengeluh sering pusing, pada pemeriksaan antropometri berat badan : 48kg, dan pada pemeriksaan tanda – tanda vital, tekanan darah : 100/80 mmHg, Nadi 76x/I, suhu : 36,7°C, pernapasan : 22x/i
- Hasil : Ibu mengetahui keadaanya dan mengerti dengan penjelasan yang telah diberikan
14. Menanyakan kepada Ibu untuk melakukan kunjungan ulang.
- Hasil : Ibu mengerti dan bersedia melakukan kunjungan ulang pada pekan selanjutnya.

**PENDOKUMENTASIAN HASIL ASUHAN KEBIDANAN KESEHATAN
REPRODUKSI PADA WANITA PRAKONSEPSI DENGAN ANEMIA
DI RUMAH KLIEN Jl. BADAK MAKASSAR**

TANGGAL 13 SEPTEMBER 2021

No. register : 311xx

Tanggal Kunjungan : 13 September 2021 Pukul : 13.10 Wita

Tanggal Pengkajian : 13 September 2021 Pukul : 13.15 Wita

Nama Pengkaji : Irmayanti Iskandar

A. Identifikasi Data Ibu/Suami

Nama : Ny "N" / Tn "A"

Umur : 18 tahun / 20 tahun

Nikah/Lamanya : 1x / 1 tahun

Suku : Bugis / Makassar

Agama : Islam / Islam

Pendidikan : SMA / SMA

Pekerjaan : IRT / Buruh Harian

Alamat : Jl. Badak

B. Data Subjektif

1. Ibu mengatakan sudah tidak merasakan pusing dan sakit kepala
2. Ibu mengatakan nafsu makannya mulai membaik dan mulai terbiasa dengan pola makannya
3. Ibu mengatakan istirahat malam 8 jam dan siang 2 jam sehari

4. Ibu mengatakan demam telah sembuh
5. Ibu mengatakan sudah tidak merasa kelelahan
6. Ibu mengatakan rutin mengkonsumsi sari buah kurma dan vitamin yang diberikan.

C. Data Objektif

1. Keadaan umum ibu baik
2. Kesadaran composmentis
3. Pemeriksaan antropometri
 - a. Berat badan : 49 kg
 - b. Tinggi badan : 160 cm
 - c. Lila : 22,5 cm
4. Pemeriksaan Tanda – tanda vital
 - a. Tekanan darah : 110/70 mmHg
 - b. Nadi : 83x/i
 - c. Suhu : 36,5°C
 - d. Pernapasan : 22x/i
5. Pemeriksaan Fisik
 - a. Muka
Tampak ibu baik, tidak ada oedema pada wajah, tidak ada nyeri tekan
 - b. Mata
Simetris kiri dan kanan, konjungtiva merah, sklera putih.

c. Mulut/Gigi

Mulut dan gigi tampak bersih, mukosa bibir tampak lembab, tidak ada caries.

d. Leher

Tidak ada pembesaran kelenjar tyroid, limfe, dan vena jugularis

e. Payudara

Payudara simetris kiri dan kanan, tidak ada benjolan sekitar payudara tidak ada nyeri tekan pada payudara

f. Abdomen

Tidak ada luka bekas operasi

g. Eksremitas

Tidak ada oedema, tidak ada nyeri tekan, tidak ada varices, refleksi patella kiri dan kanan positif.

D. Assesment

Ny "N" dengan Anemia

E. Planning

Hari/Tanggal : Senin, 13 September 2021 Pukul : 13. 15 Wita

1. Memberikan salam dan sapa kepada Ibu dengan sopan dan memberikan perhatian sepenuhnya kepada Ibu.

Hasil : sapa dan salam dengan sopan telah dilakukan agar hubungan emosional tetap baik

2. Menanyakan kepada Ibu tentang Pola makan dan pola istirahat

Hasil : Ibu mengatakan pola makanya mulai membaik dan istirahat malam di bawah jam 12 malam

3. Mengingatkan kepada Ibu untuk tetap mengkonsumsi makanan yang mengandung zat besi, seperti sayur – sayuran hijau, buah – buahan, dan daging segar

Hasil : Ibu mengerti dengan apa yang di jelaskan dan bersedia melakukannya

4. Memberikan Ibu KIE tentang Infertilitas

Infertilitas adalah ketidakmampuan suami istri untuk memiliki keturunan dimana wanita tersebut belum mengalami kehamilan setelah melakukan hubungan seksual secara teratur 2 – 3 kali/seminggu.

Faktor resiko infertilitas pada wanita yakni, gangguan ovulasi, sindrom ovarium polikistik, masalah pada Tuba, masalah pada Uterus, peningkatan usia, berat badan, stres, infeksi pada Organ reproduksi, dan penyakit menular seksual. Tidak hanya pada wanita masalah infertilitas juga beresiko pada laki – laki yaitu gangguan spermatogenesis yang mengakibatkan sel sperma dihasilkan sedikit atau tidak sama sekali, peminum alkohol, penggunaan narkoba, merokok dan paparan radiasi.

Hasil : Ibu mengerti dengan apa yang di jelaskan

5. Mengingatkan kepada ibu untuk tetap mengisi *log book activity*

Hasil : Ibu mengerti dan bersedia melakukannya

6. Mengingatkan kepada Ibu untuk tetap meminum obat yang diberikan

Hasil : Ibu mengerti dan tetap meminum obatnya.

7. Meminta izin kepada Ibu untuk melakukan pemeriksaan

Hasil : Ibu bersedia di periksa

8. Menjelaskan kepada Ibu tentang pemeriksaan yang telah dilakukan yaitu berat badan Ibu mulai bertambah, keadaan umum ibu baik, kesadaran ibu composmentis dan pemeriksaan fisik konjungtiva ibu merah segar dan sklerah putih, pemeriksaan antropometri di dapatkan berat badan : 49kg, Lila : 22,5cm, pemeriksaan tanda – tanda vital, tekanan darah : 110/70 mmHg, Nadi : 83x/i, suhu : 36,5°C, pernapasan : 22x/i.

Hasil : Ibu menngetahui keadaannya dan mengerti dengan penejelasan yang diberikan

9. Memberitahu kepada Ibu tentang kunjungan selanjutnya untuk mengukur kadar Hb pada Ibu

Hasil : Ibu mengerti dan bersedia melakukan asuhan kunjungan ulang.

**PENDOKUMENTASIAN HASIL ASUHAN KEBIDANAN KESEHATAN
REPRODUKSI PADA WANITA PRAKONSEPSI DENGAN ANEMIA
DI RUMAH KLIEN DI JL. BADAK MAKASSAR**

TANGGAL 20 SEPTEMBER 2021

No. register : 311xx

Tanggal Kunjungan : 20 September 2021 Pukul : 16.20 Wita

Tanggal Pengkajian : 20 September 2021 Pukul : 16.20 Wita

Nama Pengkaji : Irmayanti Iskandar

A. Identifikasi Data Ibu/Suami

Nama : Ny "N" / Tn "A"

Umur : 18 tahun / 20 tahun

Nikah/Lamanya : 1x / 1 tahun

Suku : Bugis / Makassar

Agama : Islam / Islam

Pendidikan : SMA / SMA

Pekerjaan : IRT / Buruh Harian

Alamat : Jl. Badak

B. Data Subjektif

1. Ibu mengatakan sudah tidak mudah lelah dan sudah tidak pusing
2. Ibu mengatakan sudah terbiasa dengan pola makannya
3. Ibu mengatakan obat dan vitamin yang di berikan telah habis
4. Ibu mengatakan senang dengan peningkatan berat badannya

5. Ibu mengatakan sudah tidak mudah begadang
6. Ibu mengatakan tidak ada keluhan lagi

C. Data Objektif

1. Keadaan umum Ibu baik
2. Kesadaran Ibu composmentis
3. Pemeriksaan Antropometri
 - a. Berat badan : 50kg
 - b. Tinggi badan : 160 cm
 - c. IMT : 19,5
 - d. Lila : 23 cm
4. Pemeriksaan Tanda – tanda vital
 - a. Tekanan darah : 110/80 mmHg
 - b. Nadi : 80x/i
 - c. Suhu : 36,5 °C
 - d. Pernapasan : 22xi
5. Pemeriksaan Fisik
 - a. Muka
Tampak ibu lemas, tidak ada oedema pada wajah, tidak ada nyeri tekan
 - b. Mata
Simetris kiri dan kanan, konjungtiva merah, skelra putih.

c. Mulut/Gigi

Mulut dan gigi tampak bersih, mukosa bibir tampak lembab, tidak ada caries

d. Leher

Tidak ada pembesaran kelenjar tyroid, limfe, dan vena jugularis

e. Payudara

Payudara simetris kiri dan kanan, tidak ada benjolan sekitar payudara tidak ada nyeri tekan pada payudara

f. Abdomen

Tidak ada luka bekas operasi

g. Eksremitas

Tidak ada oedema, tidak ada nyeri tekan, tidak ada varices, refleksi patella kiri dan kanan positif.

6. Pemeriksaan Penunjang

Hb : 15,9 gr/dl

D. Assesment

Ny "N" Wanita Prakonsepsi

E. Planning

Hari/Tanggal : Senin, 20 September 2021 Pukul : 16.25 Wita

1. Memberikan salam dan sapa kepada ibu dengan sopan dan memberikan perhatian kepada Ibu saat pertemuan pertama

Hasil : sapa dan salam dengan sopan agar terciptanya emosional yang baik

2. Menanyakan kepada Ibu tentang pola makannya

Hasil : Ibu mengatakan nafsu makannya mulai bertambah, dan pola makannya mulai terkontrol

3. Meminta izin kepada klien untuk melakukan pemeriksaan Hemoglobin

Hasil : Ibu memberikan izin

4. Menjelaskan kepada ibu tentang hasil pemeriksaan yang telah dilakukan yaitu berat badan ibu sudah bertambah, keadaan umum ibu baik, kesadaran ibu composmentis, pemeriksaan antropometri di dapatkan berat badan : 50kg, pemeriksaan tand – tanda vital, tekanan darah : 110/80 mmHg, Nadi : 80x/i, Suhu : 36.5°C, pernapasan : 22x/I, pemeriksaan IMT : 19,5 ,Lila : 23cm, dan pemeriksaan Hb : 15,9 gr/dl.

Hasil : Ibu mengetahui keadaanya dan mengerti dengan penjelasan yang telah diberikan

5. Memberikan Ibu vitamin C dan Tablet Fe

Hasil : Ibu telah mendapatkan Vitamin C dosis 1 x 1 dan tablet Fe 1x/minggu

6. Menyampaikan kepada ibu tentang HE (*Healt Education*)

- a. Status Gizi

Menganjurkan pada Ibu untuk tetap menjaga pola makannya, tetap mengkonsumsi makanan yang mengandung zat besi

- b. Personal Hgyine

Menganjurkan pada ibu untuk menjaga kebersihan tubuh agar terhindar dari infeksi apabila pakaian basah ataupun kotor

c. Istirahat yang cukup

Menganjurkan pada ibu untuk istirahat yang cukup dan tidak melakukan aktifitas yang dapat membuat ibu kelelahan

Hasil : Ibu mengerti dengan penjelasan yang di berikan dan bersedia melakukannya.

7. Menyampaikan terima kasih kepada Ibu karena telah bekerja sama dan bersedia membantu dalam menjalankan penelitian

Hasil : Ibu merasa senang.



Matriks Kunjungan Ny "N" Dengan Anemia

No. Registrasi : 311xx
 Nama : NY "N"
 Umur : 18 tahun
 Nikah/Lamanya : 1x/ 1tahun
 Suku : Bugis
 Agama : Islam
 Pendidikan : SMA
 Pekerjaan : Ibu Rumah Tangga
 Alamat : Jl. Badak

Kunjungan	Hari, Tanggal, dan Jam	Tempat	TTV	Keluhan	Hasil Pemeriksaan	Kesimpulan
1.	Rabu, 30 Agustus 2021 Pukul 10 : 15 WITA	RSUD Labuang Baji	TD : 110/70 mmHg N : 74 ×/menit S: 36,5 °C P: 20 ×/menit	1. Ibu datang ingin memeriksakan kesehatannya 2. Ibu mengeluh demam, sakit kepala, pusing di sertai penglihatan berkunang – kunang 3. Ibu mengatakan kurang nafsu makan 4. Ibu mengatakan sulit tidur pada malam hari 5. Ibu mengeluh mudah lelah.	1. Pemeriksaan antropometri: IMT : 18,7 Berat badan : 48 kg, tinggi badan : 160 cm, Lila : 22 cm. 2. Pemeriksaan penunjang: Hb : 11,9 gr/dl, 3. Tidak memiliki penyakit serius, bawaan maupun penyakit turunan.	1. Dari TTV dan hasil pemeriksaan tidak ditemukan komplikasi Klien demam 2. Diagnosa aktual : wanita Prakonsepsi dengan Anemia 3. Memberitahu Ibu untuk mengatur pola makan, istirahat dan aktivitas yang benar. 4. Memberikan obat dan mengonsumsi obat sesuai resep dokter

						5. Memberitahu Jadwal kunjungan rumah yaitu tanggal 06 September 2021 (1 minggu setelah kunjungan ke Rumah Sakit)
2.	Senin, 06 September 2021 Pukul 16 : 05 WITA	Rumah Pasien	TD : 100/80 mmHg N : 76 ×/menit S: 36,7°C P: 22 ×/menit	<ol style="list-style-type: none"> 1. Ibu mengatakan sudah tidak demam lagi 2. Ibu mengatakan rajin meminum obatnya 3. Ibu mengatakan masih sering merasakan pusing, dan masih sering merasa lelah 4. Ibu mengatakan nafsu makannya masih kurang dan masih malas makan 	<ol style="list-style-type: none"> 1. Pemeriksaan antropometri : Berat badan : 48kg. Tinggi badan : 160 cm, IMT : 18,7. 2. Belum ada perubahan kenaikan berat badan 3. Ibu masih tampak lemas, konjungtiva masih pucat, dan mukosa bibir tampak kering 	<ol style="list-style-type: none"> 1. Ibu mengatakan belum terbiasa dengan pola makannya. 2. Ibu rutin meminum tablet Fe dan Vitamin yang di berikan 3. Menganjurkan ibu untuk mengkomsumsi sari buah kurma dan buah kurma sesuai dengan anjuran. 4. Mengingatkan ibu untuk mengurangi aktifitas fisik dan begadang pada malam hari. 5. Memberitahu kepada Ibu untuk melakukan kunjungan ulang
3.	Rabu, 13 September 2021	Rumah Pasien	TD : 100/70 mmHg N : 83 ×/menit	1. Ibu mengatakan sudah tidak merasakan pusing	1. Pemeriksaan antropometri :	1. Ibu sudah terbiasa dengan pola keseharian

	Pukul 13 : 10 Wita		S: 36,5oC P: 21 x/menit	<p>dan sakit kepala</p> <ol style="list-style-type: none"> Ibu tidak merasakan demam Ibu mengatakan nafsu makannya mulai membaik Ibu mengatakan istirahat malam 8 jam dan siang 2 jam sehari. 	<p>Berat badan : 49 kg. Tinggi badan : 160 cm, Lila : 22,5 cm</p> <ol style="list-style-type: none"> Ditemukan peningkatan Berat badan Konjungtiva Ibu merah dan sklera putih. 	<p>dan makan 3x/hari dengan porsi yang cukup.</p> <ol style="list-style-type: none"> Pola istirahat ibu sudah mulai teratur dan mulai mengurangi begadang pada malam hari. Berat badan Ibu meningkat. Ibu tetap mengkonsumsi buah kurma dan buah – buahan lainnya. Ibu tetap mengkonsumsi makanan yang mengandung karbohidrat, protein dan zat besi yang cukup. Memberitahu kunjungan selanjutnya tanggal 20 september
4.	Senin, 20 September 2021 Pukul 10.15 Wita	Rumah pasien	TD : 110/70 mmHg N : 81x/i S : 36,4°C P : 21x/i	1. Klien sudah terbiasa dengan pola makan dan aktivitas yang dilakukannya.	1. Pemeriksaan antropometri : IMT : 19,5 Berat badan : 50kg.	1. Ibu mulai terbiasa dengan pola makan dan aktivitas yang dilakukannya

				<ol style="list-style-type: none"> 2. Klien rajin berolahraga ringan 3. Klien rajin membantu Ibu memasak dan membersihkan rumah 4. Klien merasa senang dengan penurunan berat badannya 5. Klien tidak memiliki keluhan 	<p>Tinggi badan : 160 cm, Lila : 23cm</p> <ol style="list-style-type: none"> 2. Ditemukan peningkatan berat badan. 3. Kadar hemoglobin meningkat 15,9 gr/dl. 	<ol style="list-style-type: none"> 2. Ibu rajin berolahraga ringan 3. Memberikan ibu Fe 1x/seminggu agar kadar Hb ibu tidak turun. 4. Ibu merasa senang dengan peningkatan berat badannya 5. Ibu merasa senang dengan peningkatan kadar Hb nya.
--	--	--	--	------------------------------------------------------------------------------------------------------------------------------------------------------------------------------------------------------------------------------------------------------------------	--------------------------------------------------------------------------------------------------------------------------------------------------------------------------------------	-------------------------------------------------------------------------------------------------------------------------------------------------------------------------------------------------------------------------------------------------------------------------------------------

BAB IV

PEMBAHASAN

Pada bab ini, penulis akan menguraikan tentang kesenjangan antara teori dasar dan pelaksanaan dengan pelaksanaan manajemen asuhan kebidanan kesehatan reproduksi pada Ny “N” dengan anemia di RSUD Labuang Baji Makassar tanggal 11 Agustus 2021 sampai 13 September 2021.

Maka saya akan menguraikan kesenjangan antara teori dan studi kasus pada Ny “N” dengan tinjauan teoritis. Penulis akan menggunakan pendekatan manajemen asuhan kebidanan yang terdiri dari 7 langkah varney dan soap sebagai berikut.

Langkah I : Identifikasi Data Dasar

Tahap pengkajian diawali dengan melakukan pengumpulan data melalui anamnesis yang meliputi identitas pasien, data biologis atau fisiologis yang berupa riwayat kesehatan dan penyakit yang lalu, riwayat reproduksi, pemeriksaan fisik serta pemenuhan kebiasaan sehari – hari yang berpedoman pada format pengkajian yang tersedia. Data atau informasi tersebut diperoleh dari proses wawancara langsung pada pasien, serta sebagian bersumber dari pemeriksaan fisik, yang di mulai dari pemeriksaan muka, sampai ke kaki yang meliputi inspeksi, palpasi, perkusi, serta pemeriksaan laboratorium atau penunjang.

Berdasarkan data subjektif dan objektif yang penulis dapatkan pada kasus Ny “N” umur 18 tahun wanita prakonsepsi dengan anemia disertai Kekurangan Energi Kronik yang melakukan pemeriksaan keadaan dan kesehatan pada tanggal

30 agustus 2021 di RSUD Labuang Baji , Ibu mengatakan merasakan demam 3 hari yang lalu, mengeluh cepat lelah, sering pusing, mata berkunang – kunang, dan kurang nafsu makan. Ibu tidak pernah melahirkan dan tidak pernah keguguran, Ibu tidak memiliki riwayat penyakit hipertensi, asma, jantung, diabetes, tidak ada riwayat penyakit menular seksual, dan tidak ada riwayat mengkonsumsi obat – obatan.

Anemia terjadi diawali dengan menipisnya simpanan zat besi (ferritin) dan bertambahnya absorpsi zat besi dengan meningkatnya kapasitas peningkatan besi. Tahap selanjutnya berupa habisnya simpanan zat besi, berkurangnya jumlah protoporphin yang diubah menjadi heme, dan akan diikuti dengan menurunnya kadar ferritin serum (Dieny,dkk,2019).

Wanita lebih rentan terkena anemia dikarenakan kurang memadainya asupan makanan sumber Fe, meningkatnya kebutuhan fe saat hamil dan menyusui (perubahan Fisiologi), dan kehilangan banyak darah, wanita prakonsepsi salah satu kelompok yang beresiko tinggi terpapar anemia karena tidak memiliki asupan atau cadangan Fe yang cukup terhadap kebutuhan dan kehilangan Fe (Fatma, 2016).

Pada pemeriksaan pertama di RSUD Labuang Baji Makassar di dapatkan hasil pemeriksaan antropometri dengan berat badan 48kg, LILA : 22 cm, tinggi badan : 160 cm, dan pemeriksaan fisik dengan keadaan umum ibu baik, TD : 110/80 mmHg, N : 80x/i, S : 37,5°C, P : 22x/i, dengan ekspresi muka lemas, konjungtiva tampak pucat, mukosa bibir tampak kering, tidak ada pembesaran kelenjar tyroid, limfe, vena jugularis, tidak ada riwayat penyakit serius bawaan

maupun penyakit turunan, dan pada pemeriksaan laboratorium kadar Hb : 11,9gr/dl.

Pada kunjungan kedua di rumah pasien dengan hasil pemeriksaan keadaan umum ibu baik, kesadaran composmenis, ibu mengatakan sudah tidak demam, ibu mengatakan masih sering pusing dan masih sering merasakan lelah, ibu masih malas makan, nafsu makannya masih kurang. Saat dilakukan pemeriksaan tanda – tanda vital pada ibu dan didapatkan hasil dengan tekanan darah : 100/80 mmHg, nadi : 76x/i, suhu : 36,7°C, pernapasan : 22x/i, berat badan ibu 48kg, IMT : 18,7, dengan hasil pemeriksaan fisik terfokus pada konjungtiva ibu tampak masih pucat, ibu tampak lemas, dan mukosa bibir tampak kering.

Pada kunjungan ketiga dengan hasil pemeriksaan keadaan ibu baik, kesadaran composmentis, pusing yang sering dirasakan berkurang, sakit kepala yang dirasakan sudah berkurang, ibu sudah tidak merasa demam lagi, nafsu makan pada ibu mulai membaik, pada pola istirahat malam 8 jam dan siang 2 jam sehari, dan ibu mengatakan sudah terbiasa dengan pola kesehatan dan makan 3 kali sehari dengan porsi yang cukup dengan memperhatikan kandungan zat besi, karbohidrat, protein dan rutin mengkonsumsi 7 butir buah kurma setiap pagi serta buah – buahan lainnya. Saat dilakukan pemeriksaan tanda – tanda vital pada ibu di dapatkan hasil dengan tekanan darah : 100/70 mmHg, suhu : 36,5°C, nadi : 83x/i, pernapasan : 21x/i, berat badan : 49kg, tinggi badan : 160 cm, LILA : 22,5 cm, dengan hasil pemeriksaan fisik terfokus pada ibu tampak baik, konjungtiva merah, mukosa bibir sudah tampak lembab.

Pada kunjungan ke empat di rumah pasien di jalan Badak pada tanggal 20 September 2021, dengan hasil keluhan yang dirasakan ibu pusing dan mudah lelah sudah tidak dirasakan lagi, ibu sudah terbiasa dengan pola makan dan aktivitas yang dilakukannya, ibu sudah tidak sulit tidur pada malam hari, ibu mengalami kenaikan pada berat badannya. Di dapatkan pada hasil pemeriksaan keadaan umum ibu baik, kesadaran composmentis, berat badan ibu 50kg, IMT 19,5, LILA 23 cm, pemeriksaan tanda – tanda vital didapatkan hasil tekanan darah 110/70 mmHg, nadi 81x/menit, suhu 36,4°C, pernapasan 21x/menit. Pada pemeriksaan fisik ibu tampak baik, konjungtiva ibu tampak merah, mukosa bibir ibu tampak lembab, dan pada pemeriksaan penunjang di dapatkan kadar Hb 15,9gr/dl.

Berdasarkan uraian di atas ada persamaan tanda dan gejala dari anemia ditandai dengan, kelopak mata pucat, sering kelelahan sepanjang waktu karena rendahnya jumlah sel darah merah, sering mual muntah sering terjadi setelah bangun dari tempat tidur, sakit kepala, ujung jari pucat, sesak nafas, wajah pucat, kulit pucat, rambut rontok dan menurunnya kekebalan tubuh (Indra dan Yettik, 2014).

Klasifikasi kriteria anemia menurut WHO, laki – laki dewasa : hemoglobin 13gr%, wanita dewasa tidak hamil : hemoglobin 12gr%, wanita hamil : hemoglobin 11gr%, anak umur 6 – 14 tahun : hemoglobin 12gr%, anak umur 6 bulan – 6 tahun : hemoglobin 11gr%.

Berdasarkan uraian di atas ada persamaan tanda gejala, dan keluhan antara teori dan kasus sehingga penulis tidak menemukan hambatan karena pada saat pengumpulan data, pasien dan bidan di RSUD Labuang Baji Makassar bersedia

memberikan informasi atau data yang ada hubungannya dengan penyakit dan perawatan ibu sehingga memudahkan dalam pengumpulan data.

Dengan demikian apa yang dijelaskan pada konsep dasar dan yang ditemukan pada studi kasus secara garis besar tidak ada kesenjangan.

Langkah II: Interpretasi Data Dasar Merumuskan Diagnosa /Masalah Aktual

Berdasarkan dalam konsep dasar bahwa dalam menengakkan suatu diagnosa /masalah kebidanan harus berdasarkan pada pendekatan asuhan kebidanan yang di dukung dan di tunjang oleh beberapa data baik data subjektif dan objektif.

Adapun diagnosa masalah aktual yang diidentifikasi pada Ny “N” adalah wanita prakonsepsi dengan KEK di sertai Anemia pada pernikahan usia dini. Berdasarkan data di atas masalah aktual ibu dengan keadaan resiko KEK yang disertai anemia dimana penegakan diagnosa di dapatkan dari data subjektif dan data objektif ibu yang mengeluh sering pusing, merasa sakit kepala, mata berkuang – kunang, ibu mengeluh kurang nafsu makan dan malas makan, mudah mengantuk dan sangat mudah lelah, yang merupakan tanda dan gejala anemia, hal ini di juga di dukung dari data objektif dari hasil pemeriksaan fisik, di mana konjungtiva pada ibu tampak pucat, ibu tampak lemas, mukosa bibir tampak kering, pada pemeriksaan antropometri didapatkan berat badan ibu 48kg, IMT : 18,7, LILA 22 cm, dan didukung oleh data penunjang hasil pemeriksaan laboratorium yang di dapatkan Hb 11,9gr/dl.

Berdasarkan data yang diperoleh dari pengkajian tampak ada persamaan dalam diagnosa aktual yaitu mengalami anemia dengan kadar Hb pada Ny “N”

yaitu 11,9% gr/dl. Dengan demikian secara garis besar tampak adanya persamaan antara teori dan tidak ada kesenjangan dengan diagnosis aktual yang ditegaskan sehingga memudahkan memberikan tindakan selanjutnya.

Langkah III : Merumuskan Diagnosa/Masalah Potensial

Langkah ketiga merupakan langkah ketika bidan melakukan identifikasi diagnosis atau masalah potensial dan mengantisipasi penanganannya. Pada langkah ini penulis mengidentifikasi masalah potensial atau diagnosis potensial berdasarkan diagnosis / masalah yang sudah diidentifikasi.

Pada langkah ini kita mengidentifikasi masalah atau diagnosis potensial lain berdasarkan rangkaian diagnosis dan masalah yang sudah teridentifikasi. Identifikasi diagnosis potensial yaitu mengantisipasi segala sesuatu yang mungkin terjadi. Pada langkah ini membutuhkan antisipasi apabila memungkinkan dilakukan pencegahan, sambil mengamati klien, bidan di harapkan dapat lebih sigap bila diagnosa / masalah potensial ini benar – benar terjadi dilakukan asuhan yang aman.

Dalam konsep dasar anemia, merupakan penyakit kurang darah yang sering di tandai dengan kadar hemoglobin (Hb) dan sel darah merah (eritrosit) lebih rendah di bandingkan batas normal. Jika kadar hemoglobin kurang dari 14gr/dl dan eritrosit kurang dari 37% pada wanita, maka di golongan anemia (Andriani dan Bambang, 2017).

Masalah potensial yang dapat timbul pada kasus wanita prakonsepsi dengan anemia adalah terjadinya anemia ringan, yang berdampak pada menurunnya kesehatan reproduksi, terhambatnya perkembangan motorik, mental

dan kecerdasan, dapat menurunkan fisik olaragah serta tingkat kebuggaran yang mengakibatkan pucat pada wajah (Andriani dan Bambang, 2017).

Jika anemia tidak di tangani secara dini akan mengarah pada kasus potensial yang bisa menimbulkan kelelahan badan, lemah, penurunan kapasitas produktif kerja, menurunnya kemampuan jasmani karena sel – sel tubuh tidak mendapatkan pasokan oksigen yang akan berdampak bahaya pada kehamilan yang mengakibatkan tumbuh kembang janin terhambat dengan berbagai manifestasi klinik, hipermesis gravidarum. Wanita prakonsepsi yang mengalami anemia meningkatkan frekuensi komplikasi pada kehamilan, persalinan, dan post partum yang mengakibatkan terjadinya gangguan his, partus terhambat serta terjadi perdarahan post partum.

Berdasarkan data yang diperoleh dari pengkajian Ny “N” tidak ada kesenjangan masalah potensial antara teori dengan yang ditemukan pada Ny “N”.

Langkah IV : Identifikasi Perlunya Tindakan Segera dan Kolaborasi

Berdasarkan tinjauan teori yang dijelaskan menurut (Buku saku pelayanan Kesehatan Ibu, 2013) bahwa pada seorang yang mengalami anemia akan di berikan suplemen besi dan asam folat. Table ini berisi 60 mg besi elemental dan 250 asam folat. Apabila kadar Hb 7gr/dl atau kadar hemotokrit <20% atau kadar Hb >7gr/dl disertai gejala klinis pusing, pandangan berkunang – kunang atau mengalami takikardi (frejuensi nadi >100x/menit) maka akan di berikan transfusi.

Pada kasus Ny “N” diaman dari hasil pemeriksaan keadaan umum ibu baik, kesadaran composmentis dengan Tekanan darah 110/70 mmHg, nadi 74x/menit, suhu 37,6°C, pernapasan 22x/menit dan kadar hemoglobin 11,9gr/dl

tidak di perlukannya tindakan segera atau kolaborasi kepada Ibu karena keadaan atau kondisi pada ibu tidak pingsan, syok, atau dalam keadaan tidak sadarkan diri.

Tindakan yang dilakukan pada Ny “N” yaitu pemeberian tablet tambah darah sebagai salah satu upaya penting dalam pencegahan dan penanggilangan anemia akibat kekurangan zat besi dan asam folat. Pada langkah ini tidak ditemukan kesenjangan antara teori dan praktek dalam menetapkan tindakan segera.

Langkah V : Rencana Asuhan

Perencanaa di susun berdasarkan diagnosa kebidanan, merencanakan asuhan yang menyeluruh ditentukan dengan langkah – langkah sebelumnya. Keputusan yang di kembangkan dalam asuhan menyeluruh harus rasional dan benar – benar tepat berdasarkan pengetahuan dan teori yang up to date dan setiap rencana harus disetujui oleh pihak bidan dan pasien.

Penatalaksanaan anemia secara umum yaitu apabila diagnosa anemia telah di tegakkan, lakukan pemeriksaan apusan darah tepi untuk melihat moerfologi sel darah merah. Bila pemeriksaan apusan darah tepi tidak tersedia berikan suplemen besi dan asam folat. Tablet yang banyak tersedia saat ini di puskesmas maupun rumah sakit adalah tablet tambah darah yang berisi 60 mg besi elemental dan 250 µg asam folat. Pada wanita prakonsepsi yang mempersiapkan masa kehamilannya selain bermanfaat untuk meningkatkan prestasis belajar kerjanya. Pemberian tablet besi pada wanita prakonsepsi 10 tablet pada setiap bulannya (Kesumasari, 2012:58).

Rencana asuhan yang akan diberikan pada Ny “N” pada kunjungan pertama di RSUD Labuang Baji dengan memberikan pendidikan kesehatan yang

meliputi pengetahuan anemia, status gizi, asupan zat besi, pemberian suplemen zat besi, vitamin B complex, vitamin C, memberikan Health Education dan KIE tentang alat kontrasepsi. Nutrisi yang baik adalah cara terbaik untuk mencegah terjadinya anemia dan resiko terjadinya KEK pada wanita, makan makanan yang mengandung zat besi yang tinggi akan zat besi (seperti sayuran berdaun hijau, kacang – kacangan, daging merah, telur, dan buah – buahan) dapat membantu memastikan bahwa tubuh menjaga pasokan besi yang di butuhkan oleh tubuh.

Pada Ny “N” diberikan penatalaksanaan pemberian vitamin yaitu tablet Fe sebagai dasar asupan zat besi bagi ibu yang mengalami anemia, vitamin B kompleks yang berguna merangsang relaksasi otot – otot polos dan memperlancar aliran darah sehingga membantu metabolisme termasuk pencernaan, vitamin C yang dapat membantu penyerapan zat besi memperkuat pembuluh darah untuk mencegah perdarahan, meningkatkan sistem kekebalan tubuh dan memperbaiki jaringan tubuh yang rusak.

Pemantauan lanjutan juga dilakukan pada Ny “N” untuk memastikan konseling dan terapi obat yang diberikan di laksanakan sesuai dengan anjuran petugas kesehatan dimana dilakukan 4 kali pemantauan yang terdiri dari 3 kali kunjungan rumah dan 1 kali pada kunjungan Rumah sakit.

Pada kunjungan kedua di rumah pasien dilakukan rencana asuhan pemeriksaan fisik terfokus, pemberian health education tentang pola istirahat yang cukup, status gizi, tablet fe, mendiskusikan pola makan yang teratur seperti makan 3 kali sehari di tambah selingan atau makanan sedikit tapi sering, dan menganjurkan ibu untuk mengkonsumsi sari buah kurma dan 7 butir buah kurma

setiap paginya dan mengingatkan pada ibu senantiasa mengisi *log book activity* yang diberikan.

Pada kunjungan ketiga dilakukan pemeriksaan fisik terfokus yang dapat menentukan kondisi ibu, melakukan follow up tentang Health education, pemberian KIE tentang infertilitas, serta mengingatkan kepada ibu untuk tetap meminum obat yang di berikan, tetap mengkonsumsi sari buah kurma, buah 7 butir setiap paginya dan tetap mengisi *log book activity*.

Pada kunjungan keempat yang dilakukan di rumah pasien dilakukan pemeriksaan fisik terfokus, melakukan pemeriksaan kadar Hb kembali, memberikan follow up tentang pelaksanaan health education, memperingati ibu untuk tetap menjaga pola makannya, pola istirahat, dan tetap mengingatkan kepada ibu untuk mengkonsumsi obat dan vitamin yang telah diberikan.

Berdasarkan uraian di atas rencana tindakan yang diberikan berdasarkan tujuan yang sesuai kebutuhan pada Ny "N" dengan kasus anemia pada masa prakonsepsi yaitu dilakukan kunjungan untuk evaluasi setelah diberikan terapi kesehatan tentang pemberian tablet penambah darah, memberitahu hasil pemeriksaan, pendidikan kesehatan tentang personal hygiene, pola istirahat yang cukup, status gizi, mendiskusikan tentang alat kontrasepsi sampai usia reproduksi sehat, mendiskusikan tentang infertilitas, mendiskusikan tentang komplikasi yang dapat terjadi pada wanita yang mengalami anemia.

Rencana asuhan kebidanan di susun berdasarkan diagnosa / masalah aktual dan potensial, hal ini menunjukkan tidak ada kesenjangan antara teori dan tinjauan manajemen asuhan kebidanan pada penerapan studi kasus di lahan praktek.

Langkah VI : Implementasi

Pada langkah pelaksanaan asuhan kebidanan pada wanita prakonsepsi dengan anemia merupakan pelaksanaan dari rencana tindakan asuhan menyeluruh (Varney, 2004). Pada langkah ini pelaksanaan ini dilakukan dan dikerjakan sesuai rencana asuhan yang telah dibuat.

Berdasarkan anamnesis yang dilakukan pada Ny "N" didapatkan hasil pada kunjungan pertama dengan keluhan sering pusing, mata berkunang – kunang, ibu demam sudah 3 hari, mudah lelah, dan pada pemeriksaan fisik terfokus di dapatkan ibu tampak lemas, konjungtiva ibu pucat, mukosa bibir ibu tampak kering, pada pemeriksaan antropometri di dapatkan berat badan ibu 48kg, LILA, 22 cm, IMT 18,7, dan pada pemeriksaan laboratorium di dapatkan kadar Hemoglobin 11,9 gr/dl.

Dari rencana asuhan di berikan HE (*Health Education*) tentang gizi pada ibu, personal hgyine, pola istirahat yang cukup, KIE tentang tablet tambah Fe, vitamin B kompleks, vitamin C, dan alat kontrasepsi, mendiskusikan tentang komplikasi yang terjadi akibat anemia. Untuk melanjutkan keberhasilan rencana asuhan maka dilakukan evaluasi dengan melakukan kunjungan ke rumah pasien.

Pada kunjungan kedua di rumah pasien dari hasil anamnesis di dapatkan ibu masih merasa sering pusing, masih merasakan lelah dan lemas dengan keadaannya seperti yang sering di rasakannya. Saat dilakukan pemeriksaan di dapatkan hasil pemeriksaan keadaan umum ibu baik, kesadaran composmentis, tanda – tanda vital pada ibu di dapatkan hasil tekanan darah 100/80 mmHg, nadi 76x/menit, suhu 36,7°C, pernaapasan 22x/menit, pada pemeriksaan antropometri di

dapatkan berat badan 48kg, dengan pemeriksaan fisik terfokus pada konjungtiva ibu tampak masih pucat, ibu masih tampak lemas, dan pada mukosa bibir masih tampak kering.

Dengan keadaan ibu yang masih sama saat dilakukan kunjungan kedua di rumah pasien, masih di berikan asuhan *health education* mengenai pola pengaturan makanan, istirahat yang cukup, mengurangi aktifitas fisik, dan mengingatkan ibu untuk tetap meminum tablet Fe, vitamin dan tetap menganjurkan mengkonsumsi sari buah kuma dan 7 butir buah kurma setiap paginya.

Pada kunjungan ketiga dengan hasil pemeriksaan keadaan ibu baik, kesadaran composmentis, sakit kepala dan pusing yang dirasakan sudah berkurang, demam sudah tidak dirasakan, ibu mengatakan asupan pola makan ibu meningkat dengan selalu memperhatikan kandungan zat besi sesuai anjuran, ibu sudah mulai memperhatikan pola istirahatnya. Pada saat pemeriksaan fisik terfokus tampak pada konjungtiva ibu pucat sudah berkurang, ibu tampak baik, dan pada mukosa bibir tampak lembab, saat dilakukan pemeriksaan tanda – tanda vital didapatkan hasil dengan tekanan darah 110/70 mmHg, nadi 83x/menit, suhu 36,5°C, pernapasan 22x/menit, dan pada pemeriksaan antropometri didapatkan berat badan 49kg, dan LILA 22,3cm.

Pada kunjungan ketiga di rumah pasien dilakukan follow up pada ibu tentang pelaksanaan HE mengenai tentang gizi pada ibu, istirahat yang cukup, memberikan KIE tentang infertilitas, dan tetap mengingatkan ibu untuk

mengonsumsi vitamin yang diberikan, tetap mengonsumsi 7 butir buah kurma dan tetap mengisi *log book activity* yang di berikan.

Kunjungan keempat di rumah pasien dengan hasil keluhan yang dirasakan ibu pusing, sakit kepala, dan mudah lelah sudah berkurang, dan asupan pola makan ibu sudah mulai teratur. Di dapatkan hasil keadaan umum ibu baik, kesadaran composmentis, berat badan ibu 50kg, LILA 23cm, IMT 19,5, pada pemeriksaan tanda – tanda vital di dapatkan hasil tekanan darah 110/80 mmHg, nadi 80x/menit, suhu 36,5°C, pernapasan 22x/menit. Pada pemeriksaan fisik tampak konjungtiva merah, ibu tampak baik, dan mukosa bibir tampak lembab, telah dilakuka pemeriksaan penunjang denga kadar Hb 11,9gr/dl.

Pada kasus Ny “N” 18 tahun wanita prakonsepsi dengan resiko KEK disertai anemia. Pada kasus ini diagnosa didapatkan berdasarkan anamensis, pemeriksaan fisik, dan pemeriksaan penunjang. Penatalaksanaan asuhan pada studi kasus Ny “N” dengan kek disertai anemia, semua tindakan yang direncanakan dapat dilaksanakan seluruhnya dengan baik dan tidak ada hambatan yang berarti dapat dilaksanakan seluruhnya dengan baik dan tidak menentukan hambatan yang berarti adanya kerja sama dan penerimaan yang baik dari klien dan keluarga yang kooperatif serta sarana dan fasilitas yang mendukung dalam pelaksanaan tindakan di RSUD Labuang Baji Makassar. Dalam pelaksanaan tindakan asuhan kebidanan yang dilakukan sudah berorientasi pada kebutuhan pasien.

Langkah VII : Evaluasi Asuhan Kebidanan

Evaluasi merupakan langkah akhir dari proses manajemen kebidanan diaman pada tahap ini ditemukan kemajuan atau keberhasilan dalam mengatasi masalah yang dihadapi pasien. Proses evaluasi merupakan langkah dari proses manajemen asuhan kebidanan pada tahap ini penulis tidak mendapatkan masalah atau kesenjangan pada evaluasi menunjukkan masalah teratasi tanpa adanya komplikasi.

Hasil evaluasi setelah melakukan asuhan kebidanan adalah sebagai berikut, pada pelaksanaan evaluasi tanggal 30 Agustus – 20 September 2021 pada Ny “N” yaitu ditandai dengan ibu merasakan demam, sakit kepala, pusing, merasa cepat lelah dan lemas yang dirasakan ibu sudah teratasi, keadaan umum ibu baik, kesadaran composmentis, tanda – tanda vital dalam batas normal, dan pada pemeriksaan antropometri terjadi kenaikan berat badan dan ukuran LILA meningkat, pada kadar hemoglobin meningkat dari 11,9gr/dl menjadi 15,9gr/dl ibu menghabiskan obat yang diberikan serta mengurangi aktifitasnya. Dengan demikian hasil asuhan kebidanan yang telah diberikan pada Ny ”N” berhasil dengan melihat perubahan yang telah dirasakan ibu baik dari keluhan, dan kadar Hb ibu berlangsung normal.

Pada kasus Ny “N” dari hasil evaluasi yang dilakukan dari tanggal 30 Agustus – 30 September 2020 memang terjadi peningkatan kadar hemoglobin dari 11,9gr/dl menjadi 15,9 gr/dl, peningkatan berat badan dari 48kg menjadi 50kg, dan peningkatan ukuran LILA dari 22 cm menjadi 23 cm.

PENDOKUMENTASIAN

Pendokumentasian pada Ny “N” ini dimulai pada kontak pertama pada kunjungan di RSUD Labuang Baji Makassar pada tanggal 30 Agustus 2021. Telah dilakukan pengumpulan data subjektif dan data objektif berdasarkan data yang didapat ditetapkan diagnosa. Berdasarkan diagnosa tersebut ditentukan diagnosa potensial yang akan timbul pada Ny “N” tidak didapatkan adanya data untuk tindakan *emergency*. Pada kasus Ny “N” implementasi telah dilakukan berdasarkan semua intervensi yang ditetapkan.

Intervensi dilakukan mulai dari kunjungan pertama dan dilanjutkan 3 kunjungan berikutnya. Intervensi yang dilakukan bertujuan untuk mencegah terjadinya masalah pada kesehatan reproduksi dan mengatasi anemia yang dialami. Evaluasi dilakukan kunjungan keempat di rumah pasien, keluhan yang dirasakan ibu sudah berkurang, wajah ibu tampak tidak lemas, kadar naik dari 11,9 gr/dl menjadi Hb 15,9 gr/dl, LILA 22 cm menjadi LILA 23 cm.

BAB V

PENUTUPAN

Setelah penulis mempelajari teori dan pengalaman langsung di lahan praktek studi kasus tentang Asuhan Kebidanan kesehatan reproduksi pada wanita Prakonsepsi Ny”N” dengan Anemia di RSUD Labunag Baji Makassar yang menggunakan 7 langkah varney mulai dari pengumpulan data sampai dengan evaluasi maka penulis dapat mengambil kesimpulan.

A. Kesimpulan

1. Berdasarkan asuhan kebidanan yang telah dilakukan dan pembahasan Asuhan Kebidanan Kesehatan Reproduksi pada wanita prakonsepsi dengan Anemia telah dilaksanakan dengan pengumpulan semua data yang tersedia melalui teknik wawancara dan pemeriksaan fisik maupun penunjang. Data subjektif khususnya pada keluhan utama Ibu yaitu mengatakan berusia 18 tahun tidak pernah hamil dan keguguran, ibu sering merasakan pusing, merasa sakit kepala, sering mengantuk, sangat mudah lelah, penglihatan berkunang – kunang. Data Objektif yaitu keadaan umum baik, kesadaran composmentis, konjungtiva pucat, dan kadar Hb 11,9 gr/dl.
2. Telah dilakukan perumusan diagnosa/masalah aktual pada Ny “N” di RSUD Labuang Baji Makassar pada tanggal 30 Agustus – 20 September dengan pengumpulan data baik dari data subjektif, objektif, dan pemeriksaan penunjang/laboratorium sehingga didapatkan diagnosa kebidanan pada Ny “N” dengan anemia pada wanita prakonsepsi

3. Telah dilaksanakan perumusan diagnosa/masalah potensial pada Ny “N” dengan anemia di RSUD Labuang Baji Makassar pada tanggal 30 Agustus – 20 September 2021 dengan hasil tidak ada masalah potensial yang terjadi pada Ibu karena di berikannya penanganan yang tepat.
4. Telah mengidentifikasi perlunya tindakan segera dan kolaborasi pada Ny “N” dengan anemia di RSUD Labuang Baji Makassar dengan hasil bahwa pada kasus ini tidak dilakukan tindakan kolaborasi karena tidak adanya indikasi atau data yang menunjang untuk dilakukan tindakan segera atau kolaborasi.
5. Telah menetapkan rencana tindakan asuhan kebidanan pada Ny “N” dengan anemia di RSUD Labuang Baji Makassar tanggal 30 Agustus – 20 September 2021 dengan hasil merencanakan asuhan kebidanan berdasarkan diagnosa/masalah aktual dan masalah potensial yang dapat terjadi.
6. Telah melakukan tindakan asuhan yang telah direncanakan pada Ny “N” dengan anemia di RSUD Labuang Baji dengan hasil yaitu semua tindakan yang direncanakan dapat dilaksanakan seluruhnya dengan baik dan tanpa adanya hambatan
7. Mengevaluasi hasil tindakan yang telah dilakukan pada Ny “N” dengan anemia di RSUD Labuang Baji Makassar dengan hasil yaitu asuhan yang telah diberikan berhasil dengan ditandai perubahan kadar Hb pada Ibu yang awalnya 11,9% gr/dl menjadi 15,9gr/dl, serta tidak adanya keluhan lainnya.

B. Saran

1. Untuk Bidan

Bidan dapat lebih mengidentifikasi tanda – tanda anemia secara dini sehingga dapat dilakukan pencegahan serta antisipasi tindakan segera, merencanakan asuhan kebidanan pada wanita prakonsepsi dengan anemia secara tepat sebelum terjadi anemia yang dapat membahayakan bagi pasien

2. Untuk Rumah Sakit

Untuk meningkatkan mutu pelayanan dalam memeberikan asuhan kebidanan pada wanita prakonsepsi dengan anemia secara optimal dan tidak menyepelkan keadaan wanita prakonsepsi dengan anemia.

3. Untuk Institusi

Untuk menambah referensi buku tentang anemia pada wanita prakonsepsi supaya dapat menambah atau meningkatkan kualitas pengetahuan mahasiswa mengenai anemia dan mempermudah dalam mempelajari anemia di kampus

4. Untuk Pasien

Pasien di harapkan makin meningkatkan penegtahuan tentang tanda – tanda bahaya anemia pada wanita prakonsepsi dengan rajin mengikuti konseling, dan menambah asupan gizi untuk memperbaiki keadaan anemia yang di deritanya.

DAFTAR PUSTAKA

- A, Wawan dan Dewi M. *Pengetahuan, sikap dan perilaku manusia*. Yogyakarta: Nuha Medical, 2011.
- Adriani, M dan Wijatmadi B. *Pengantar Gizi Masyarakat*. Jakarta: Kencana, 2016.
- Amalia, A., & Tjiptaningrum, A. (2016). *Diagnosis dan tatalaksana anemia defisiensi besi*. *Jurnal Majority*, 5(5), 166-169.
- Andriani, Merryana dan Bambang Wirjatmadi. *Peranan Gizi Dalam Siklus Kehidupan*. Jakarta: Prenadamedia Group, 2017.
- Andriyani, A. (2019). *Kajian Literatur pada Makanan dalam Perspektif Islam dan Kesehatan*. *Jurnal Kedokteran dan Kesehatan*, 15(2), 178-198.
- Anggraeny Olivia dan Ayuningtyas Dian A. *Gizi Prakonsepsi, kehamilan, dan menyusui*. Jakarta: UB Press, 2017.
- Astuti Sri, dkk. *Asuhan Ibu Dalam Masa Kehamilan*. Jakarta: Erlangga, 2017.
- Astuti, Reni Yuli dan Dewi Ertiana. *Anemia Dalam Kehamilan*. Jakarta: CV Pustaka Abadi, 2017.
- Astria, Bunga Paramashanti dan Lucia Dianawuri. *Gizi Bagi Ibu dan Anak*. Yogyakarta: Pustaka Baru, 2019
- Bakta, I Made, *Hematologi Klinik Ringkas*, Jakarta: EGC, 2012
- Bardosono S. 2015. *Gizi Prakonsepsi: Investasi Penting sebelum Kehamilan*. Jakarta: FKM UI: 2012
- BKKBN, 2011. *Batasan dan Pengertian MDK*. Jakarta : BKKBN.
- Dieny, Fillah, dkk. 2019. *Gizi Prakonsepsi*. Jakarta: Bumi Medika.
- Evika, Sandi Savitri. 2008. *Rahasia Tumbuhan Berkhasiat Obat Perspektif Islam*. Malang: UIN-Malang Press.
- Fariski, C., Dieny, F. F., & Wijayanti, H. S. (2020). *Kualitas Diet, Status Gizi dan Status Anemia Wanita Prakonsepsi Antara Desa dan Kota*. *Gizi Indonesia*, 43(1), 11-24.
- Fatmah. *Gizi dan Kesehatan Masyarakat*. Jakarta: Raja Grafindo Persada, 2016.
- Fauziah, Sitti dan Sutejo. *Buku Ajar Keperawatan Maternitas Kehamilan Vol I*. Jakarta: Media Grup, 2012.
- Handayani, Wiwik dan Andi Sulistyio Haribowo, *Buku Ajar Asuhan Keperawatan pada Klien dengan Gangguan Sistem Hematologi*, Jakarta: Salemba Medika, 2008.
- Indra, Dewi dan Yettik Wulandari, *Prinsip – Prinsip Dasar Ahli Gizi*, Jakarta: Dunia Cerdas, 2013.
- J. Corwin E. *Buku Saku Patofisiologi*. 3 ed. Jakarta: Penerbit Buku Kedokteran EGC; 2009.
- Kartikasari, B. W., Mifbakhuddin and Mustika, D. N. (2011) ‘Hubungan Pendidikan, Paritas, Dan Pekerjaan Ibu Dengan Status Gizi Ibu Hamil

- Trimester III Di Puskesmas Bangetayu Kecamatan Genuk Kota Semarang Tahun 2011', Jurnal Unimus.
- Kementrian Agama RI. 2019. *Al-Quran dan Terjemahannya*. Jakarta
- Kementerian Kesehatan, Direktorat Gizi Masyarakat. Pedoman Pencegahan dan Penanggulangan Anemia pada Remaja Putri dan Wanita Usia Subur (WUS). Jakarta: Direktorat Gizi Masyarakat Kementerian Kesehatan; 2016.
- Kementrian Kesehatan Republik Indonesia, Buku Saku Pelayanan Kesehatan Ibu Di Fasilitas Kesehatan Dasar dan Rujukan, edisi pertama, 2013.
- Kesumasari, Citra. *Anemia Gizi Masalah dan Pencegahannya*. Yogyakarta: Kalika, 2012.
- Parulian, I. (2018). Strategi dalam penanggulangan pencegahan anemia pada kehamilan. *Jurnal Ilmiah Widya*, 4(3).
- Permono, H Bambang, dkk. *Buku Ajar Hematologi – Onkologi Anak*. Jakarta : Badan Penerbit IDAI, 2006
- Prawiraharjo, Sarwono. *Ilmu Kebidanan*. Jakarta: Bina Pustaka Sarwono Prawirahardjo, Press, 2018
- Proverawati, Atikah. *Anemia Dan Anemia Kehamilan*. Yogyakarta: Nuha Medika, 2011.
- Qalbi, M. N., Thaha, A. R., & Syam, A. Indikator Antropometri dan Gambaran Conjungtiva Sebagai Prediktor Status Anemia Pada Wanita Prakonsepsi di Kota Makassar.
- Rahman, Thaha, Syam. Asosiasi Pengetahuan dan Sikap Wanita Prakonsepsi Tentang Kapsul Gizi Mikro Terhadap Kepatuhan Mengkomsumsi di Kota Makassar. Makassar: Universitas Hasanuddin;2013.
- Soebahar, E., Daenuri, E., & Firmansyah, A. (2015). Mengungkap Rahasia Buah Kurma Dan Zaitun Dari Petunjuk Hadis Dan Penjelasan Sains. *ULUL ALBAB Jurnal Studi Islam*, 16(2), 191-214.
- Susilowati, Kuspriyanto. *Gizi dalam Daur Kehidupan*, Bandung: PT Refika Aditama, 2016.
- Syafiq F. 2007. *Gizi dan Kesehatan Masyarakat: Faktor-faktor yang Memengaruhi Konsumsi Kalsium pada Remaja*. Jakarta: Raja Grafindo Persada.
- Tartwoto dan Wasnidar. *Buku Saku Anemia Pada Ibu Hamil Konsep Dan Pentalaksanaan*. Jakarta: Trans Info Media, 2013.
- Tunny, Rahma. Faktor-faktor yang berhubungan dengan status Hb ibu hamil diwilayah kerja Puskesmas Negeri Lima Kecamatan Lehitu Kabupaten Maluku Tengah. Makassar: Universitas Hasanuddin; 2011.
- Wahara, W. (2015). Hubungan Pengetahuan Ibu tentang Anemia, dengan Motivasi Konsumsi Tablet Fe selama Kehamilan di Polindes Serimenda Kecamatan Sibolangit. *Jurnal Ilmiah Dunia Ilmu*, 1(2).

- Winarsih. *Pengantar Ilmu Gizi Dalam Kehamilan*. Yogyakarta: Pustaka Baru Press, 2019.
- Widowati, R., Kundaryanti, R., & Lestari, P. P. (2019). Pengaruh Pemberian Sari Kurma Terhadap Peningkatan Kadar Hemoglobin Ibu Hamil. *Jurnal Al-Azhar Indonesia Seri Sains dan Teknologi*, 5(2), 60-65.
- World Health Organization. (2017). Global nutrition monitoring framework: Operational guidance for tracking progress in meeting targets for 2025. In *Global Nutrition Monitoring Framework: operational guidance for tracking progress in meeting targets for 2025*.





LAMPIRAN

UNIVERSITAS ISLAM NEGERI
ALAUDDIN
M A K A S S A R

PENDOKUMENTASIAN





KEMENTERIAN AGAMA REPUBLIK INDONESIA
UNIVERSITAS ISLAM NEGERI ALAUDDIN MAKASSAR
FAKULTAS KEDOKTERAN DAN ILMU KESEHATAN

ALAUDDIN
MAKASSAR

Kampus I: Jalan Sultan Alauddin No. 63 Makassar
Kampus II: Jalan H.M. Yasin Limpo No. 36, Romang Polong-Gowa (0411)841879 Fax 0411-8221400 Gowa
Website: fak.un-alauddin.ac.id

Nomor : B-2632 / Un.06-FKIK/PP.00.9/08/ 2021 Gowa, 4 Agustus 2021
Sifat : Penting
Lampiran : *
Perihal : Permohonan Izin Penelitian

Kepada Yth :
Kepala Dinas Penanaman Modal dan PTSP Prov. Sul-Sel
Cq. Bidang Penyelenggaraan Pelayanan Perizinan
Di
Tempat

Assalamu 'Alaikum Wr. Wb.

Dengan hormat, disampaikan bahwa mahasiswa UIN Alauddin Makassar Yang tersebut dibawah ini :

Nama : Irmayanti Iskandar
N I M : 70400118063
Fakultas/Jurusan : Kedokteran dan Ilmu Kesehatan/Kebidanan
Semester : VI (Enam)
Alamat : Jl.Pelita Raya Blok A22 No. 10

Bermaksud melakukan penelitian dalam rangka penyusunan karya tulis ilmiah sebagai salah satu Syarat Untuk Memperoleh gelar sarjana. Adapun judul Karya Tulis Ilmiah :

"Manajemen Asuhan Kebidanan Kesehatan Reproduksi Pada Wanita Prakonsepsi Dengan Anemia di RSUD Labuang Baji."

Dengan Dosen Pembimbing : 1. Anieq Mumthi'ah Al Kautzar, S.ST., M.Keb.
2. Nurfaiza Alza, S.ST., M.Keb.

Untuk maksud tersebut kami memohon kepada Bapak kiranya berkenan memberi izin untuk melakukan penelitian di RSUD Labuang Baji terhitung mulai tanggal 11 Agustus s/d13 September 2021 .

Demikian permohonan kami, atas perhatian dan bantuan Bapak diucapkan terimakasih.



Tembusan :
-Rektor UIN Alauddin Makassar



PEMERINTAH PROVINSI SULAWESI SELATAN
DINAS PENANAMAN MODAL DAN PELAYANAN TERPADU SATU PINTU
BIDANG PENYELENGGARAAN PELAYANAN PERIZINAN

Nomor : 19252/S.01/PTSP/2021
Lampiran :
Perihal : **Izin Penelitian**

Kepada Yth.
Direktur RSUD Labuang Baji Makassar

di-
Tempat

Berdasarkan surat Dekan Fak. Kedokteran dan Ilmu Kesehatan UIN Alauddin Makassar Nomor : B-2632/FKIK/PP.00.9/08/2021 tanggal 04 Agustus 2021 perihal tersebut diatas, mahasiswa/peneliti dibawah ini:

N a m a : IRMAYANTI ISKANDAR
Nomor Pokok : 70400118063
Program Studi : Kebidanan
Pekerjaan/Lembaga : Mahasiswa(S1)
Alamat : Jl. H. M. Yasin Limpo No. 36, Samata Gowa

Bermaksud untuk melakukan penelitian di daerah/kantor saudara dalam rangka penyusunan Skripsi, dengan judul :

" MANAJEMEN ASUHAN KEBIDANAN KESEHATAN REPRODUKSI PADA WANITA PRAKONSEPSI DENGAN ANEMIA DI RSUD LABUANG BAJI MAKASSAR "

Yang akan dilaksanakan dari : Tgl. **11 Agustus s/d 13 September 2021**

Sehubungan dengan hal tersebut diatas, pada prinsipnya kami *menyetujui* kegiatan dimaksud dengan ketentuan yang tertera di belakang surat izin penelitian.

Dokumen ini ditandatangani secara elektronik dan Surat ini dapat dibuktikan keasliannya dengan menggunakan **barcode**,

Demikian surat izin penelitian ini diberikan agar dipergunakan sebagaimana mestinya.

Diterbitkan di Makassar
Pada tanggal : 05 Agustus 2021

A.n. GUBERNUR SULAWESI SELATAN
KEPALA DINAS PENANAMAN MODAL DAN PELAYANAN TERPADU
SATU PINTU PROVINSI SULAWESI SELATAN
Selaku Administrator Pelayanan Perizinan Terpadu

Dr. JAYADI NAS, S.Sos., M.Si
Pangkat : Pembina Tk.I
Nip : 19710501 199803 1 004

Tembusan Yth
1. Dekan Fak. Kedokteran dan Ilmu Kesehatan UIN Alauddin Makassar di Makassar;
2. *Pertinggal*.

SIMAP PTSP 05-08-2021



Jl. Bougenville No.5 Telp. (0411) 441077 Fax. (0411) 448936
Website : <http://simap.sulselprov.go.id> Email : ptsp@sulselprov.go.id
Makassar 90231





PEMERINTAH PROVINSI SULAWESI SELATAN
RUMAH SAKIT UMUM DAERAH LABUANG BAJI
Jl. Dr. RATULANGI NO. 81 Telp. 873482 - 872120 - 872836 – 874684 Fax : 0411-830454
E-mail: rumahsakitlabuangbaji@yahoo.co.id
MAKASSAR

REKOMENDASI

Nomor: 12-LB-02/DIKLAT

Berdasarkan surat dari Universitas Islam Negeri Makassar Nomor B.3224/un.06.1/-FKIK/PP.00.9/12/2020 Tanggal 30 Desember 2020 Perihal : Pengambilan Data/ Penelitian, dengan ini disampaikan bahwa yang tersebut namanya di bawah ini

Nama : Irmayanti Iskandar
Nomor Pokok : 70400118063
Program Studi : Kebidanan
Pekerjaan : Mahasiswa
Alamat : Jl. Pelita Raya Blok A 22 No.10 Makassar

Diberikan rekomendasi untuk :

Pengambilan Data Awal, Kasus/izin Penelitian dalam rangka penyusunan Karya tulis ilmiah/Skripsi dengan Judul “ **MANAJEMEN ASUHAN KEBIDANAN KESEHATAN REPRODUKSI DENGAN ANEMIA PADA WANITA PRA KONSEPSI** ”

Demikian rekomendasi ini dibuat untuk dipergunakan sebagaimana seperlunya.

Makassar, Desember 2020
An. Wadir Umum, SDM Dan Diklat
Kabag Diklat

H. MUHAMMAD HARDI, S.STP
Nip. 19830830 2002212 1 001



PEMERINTAH PROVINSI SULAWESI SELATAN
RUMAH SAKIT UMUM DAERAH LABUANG BAJI

Jl. Dr. RATULANGI NO. 81 Telp. 873482 - 872120 - 872836 – 874684 Fax : 0411-830454
E-mail: rumahsakitlabuangbaji@yahoo.co.id

MAKASSAR

SURAT KETERANGAN

Nomor : 121/LB-02/DIKLAT

Yang bertanda tangan dibawah ini :

Nama : H. MUHAMMAD HARDI, S.STP
Jabatan : Kabag Pendidikan dan Penelitian

Dengan ini menerangkan bahwa :

Nama : Irmayanti Iskandar
Nomor Pokok : 70400118063
Program Studi : Kebidanan
Pekerjaan : Mahasiswa D3

Bahwa yang tersebut namanya di atas telah melakukan Pengambilan Data Awal, Kasus/Penelitian di Rumah Sakit Umum Daerah Labuang Baji dalam rangka Penyusunan Skripsi/Karya Tulis Ilmiah dengan Judul “ **MANAJEMEN ASUHAN KEBIDANAN KESEHATAN REPRODUKSI DENGAN ANEMIA PADA WANITA PRA KONSEPSI** “

Demikian surat keterangan ini dibuat untuk dipergunakan seperlunya.

Makassar, September 2021
An. Wadiv. Umum, SDM Dan Diklat
Kabag Pendidikan dan Penelitian



H. MUHAMMAD HARDI, S.STP
NIP. 198308302002121001



KOMITE ETIK PENELITIAN KESEHATAN
HEALTH RESEARCH ETHICS COMMITTEE
UNIVERSITAS ISLAM NEGERI ALAUDDIN MAKASSAR
UNIVERSITAS ISLAM NEGERI ALAUDDIN MAKASSAR

KETERANGAN LAYAK ETIK
DESCRIPTION OF ETHICAL EXEMPTION
"ETHICAL EXEMPTION"

No.D.021/KEPK/FKIK/VIII/2021

Protokol penelitian yang diusulkan oleh :
The research protocol proposed by

Peneliti utama : IRMAYANTI ISKANDAR
Principal In Investigator

Nama Institusi : Universitas Islam Negeri Alauddin Makassar
Name of the Institution

Dengan judul:
Title

**"MANAJEMEN ASUHAN KEBIDANAN KESEHATAN REPRODUKSI PADA WANITA
PRAKONSEPSI DENGAN ANEMIA DI RSUD LABUANG BAJI"**

*"MANAGEMENT OF REPRODUCTIVE HEALTH MIDWIFERY CARE IN PRECONCEPTIONAL
WOMEN WITH ANEMIA AT LABUANG BAJI HOSPITAL"*

Dinyatakan layak etik sesuai 7 (tujuh) Standar WHO 2011, yaitu 1) Nilai Sosial, 2) Nilai Ilmiah, 3) Pemerataan Beban dan Manfaat, 4) Risiko, 5) Bujukan/Eksploitasi, 6) Kerahasiaan dan Privacy, dan 7) Persetujuan Setelah Penjelasan, yang merujuk pada Pedoman CIOMS 2016. Hal ini seperti yang ditunjukkan oleh terpenuhinya indikator setiap standar.

Declared to be ethically appropriate in accordance to 7 (seven) WHO 2011 Standards, 1) Social Values, 2)Scientific Values, 3)Equitable Assessment and Benefits, 4) Risks, 5) Persuasion/Exploitation, 6) Confidentiality and Privacy, and 7) Informed Consent, referring to the 2016 CIOMS Guidelines. This is as indicated by the fulfillment of the indicators of each standard.

Pernyataan Laik Etik ini berlaku selama kurun waktu tanggal 3 Agustus 2021 sampai dengan tanggal 3 Agustus 2022

This declaration of ethics applies during the period August 3, 2021 until August 3,2022

August 3, 2021
Professor and Chairperson,


DR. D. Syatirah, Sp.A., M.Kes

DAFTAR RIWAYAT HIDUP



A. Identitas Peneliti

Nama : Irmayanti Iskandar
Nim : 70400118063
T.T.L : Makassar, 31 Maret 2000
Suku : Bugis
Agama : Islam
Nama Orang Tua
Ayah : Iskandar
Ibu : Sufinem

B. Riwayat Pendidikan

SD INPRES KELAPA TIGA MAKASSAR : 2006 – 2012

SMP NEGERI 13 MAKASSAR : 2012 – 2015

SMA NEGERI 16 MAKASSAR : 2015 - 2018