

**GAMBARAN FAKTOR DETERMINAN KOMITMEN BEROBAT PADA
PENDERITA TUBERCULOSIS PARU DI WILAYAH KERJA
PUSKESMAS WATAMPONE KABUPATEN BONE**



SKRIPSI

Diajukan untuk Memenuhi Salah Satu Syarat Meraih Gelar
Sarjana Kesehatan Masyarakat Jurusan Kesehatan Masyarakat
Fakultas Kedokteran dan Ilmu Kesehatan
UIN Alauddin Makassar

Oleh

LISDA ULANDARI MU'MIN

NIM: 70200115008

**JURUSAN KESEHATAN MASYARAKAT
FAKULTAS KEDOKTERAN DAN ILMU KESEHATAN
UNIVERSITAS ISLAM NEGERI ALAUDDIN MAKASSAR
TAHUN 2022**

PENGESAHAN SKRIPSI

Skripsi yang berjudul “Gambaran Faktor Determinan Komitmen Berobat Pada Penderita Tuberculosis Paru Di Wilayah Kerja Puskesmas Watampone Kabupaten Bone” yang disusun oleh **Lisda Ulandari Mu'min**, NIM: 70200115008, Mahasiswa Jurusan Kesehatan Masyarakat Fakultas Kedokteran dan Ilmu Kesehatan Universitas Islam Negeri Alauddin Makassar, telah diuji dan dipertahankan dalam sidang skripsi yang diselenggarakan pada hari Kamis, 11 Agustus 2022 bertepatan dengan 13 Muharram 1444 H, dinyatakan telah dapat diterima sebagai salah satu syarat untuk memperoleh gelar Sarjana Kesehatan Masyarakat.

Samata-Gowa, 11 Agustus 2022 M
13 Muharram 1444 H

DEWAN PENGUJI

| | | |
|---------------|---------------------------------------|---------|
| Ketua | : Dr. dr. Syatirah, Sp.A., M.Kes | (.....) |
| Sekretaris | : Abd. Majid HR Lagu, SKM., M.Kes | (.....) |
| Munaqisy I | : Emmi Bujawati, SKM., M. Kes | (.....) |
| Munaqisy II | : Dr. Wahyudin G, M. Ag | (.....) |
| Pembimbing I | : Irviani Anwar Ibrahim, SKM., M. Kes | (.....) |
| Pembimbing II | : Tri Addya Karini, MPH | (.....) |

Diketahui Oleh:
Dekan Fakultas Kedokteran dan Ilmu Kesehatan
UIN Alauddin Makassar


Dr. dr. Syatirah, Sp.A., M.Kes
NIP. 19800701 200604 2 002

KATA PENGANTAR



Dengan menyebut nama Allah SWT yang Maha Pengasih lagi Maha Penyayang, segala puji hanya milik Allah SWT dan kami panjatkan puja dan puji syukur atas kehadiran-Nya, yang telah melimpahkan rahmat, hidayah, dan inayah-Nya kepada kami, serta shalawat dan salam selalu tercurahkan kepada Rasulullah SAW. Berkat limpahan dan rahmat-Nya kami sebagai penyusun mampu menyelesaikan Skripsi dengan judul “Gambaran Faktor Determinan Komitmen Berobat Pada Penderita Tuberculosis Paru Di Wilayah Kerja Puskesmas Watampone Kabupaten Bone”. Guna memenuhi persyaratan dalam menyelesaikan pendidikan S1 pada Fakultas Kedokteran dan Ilmu Kesehatan UIN Alauddin Makassar.

Penulis menyadari bahwa skripsi ini masih jauh dari kesempurnaan. Adapun kekurangan dalam skripsi ini merupakan keterbatasan dari penulis sebagai manusia dan hamba Allah. Dimana, kesempurnaan semata-mata hanyalah milik Allah Swt. Namun dengan segala kerendahan hati, penulis mempersembahkan skripsi ini sebagai hasil usaha dan kerja keras yang telah penulis lakukan dan berharap semoga hasil penelitian ini dapat memberi manfaat bagi kita semua.

Penulis menyadari bahwa, tanpa bantuan dan bimbingan dari berbagai pihak, sangatlah sulit bagi penulis untuk menghadapi berbagai rintangan dan hambatan dalam proses penyusunan skripsi ini. Oleh karena itu, penulis

menyampaikan terima kasih yang setulus-tulusnya kepada Abahku Muhlis tercinta yang kini telah berbahagia di surga-Nya Allah SWT dan Ibunda Rosmiati serta keluarga besar yang dengan tulus mendoakan, memberikan dukungan baik dari segi moril maupun materil dan semangat sehingga penulis merasa kuat menjalani kehidupan ini.

Penulis juga menyampaikan terima kasih dan penghargaan yang setinggi-tingginya kepada Ibunda Irviani Ibrahim, SKM., M. Kes selaku pembimbing I dan Ibunda Tri Addya Karini, MPH selaku pembimbing II yang dengan tulus dan ikhlas juga penuh kesabaran telah meluangkan waktu dan pemikirannya dalam mengarahkan penulis mulai dari awal penyusunan hingga selesainya penelitian ini. Semoga Allah SWT. membalas kebaikan beliau dengan pahala yang berlipat ganda.

Penghargaan serta ucapan terima kasih yang mendalam disampaikan dengan penuh rasa hormat oleh penulis kepada semua pihak, terutama kepada:

1. Bapak Prof. Drs. Hamdan Juhannis, M.A, ph.D. selaku Rektor UIN Alauddin Makassar dan para Wakil Rektor I Bapak Prof. Mardan, M.Ag., Wakil Rektor II Bapak Dr. Wahyudin, M.Hum., Wakil Rektor III Bapak Prof. Dr. Darussalam, M.Ag., Wakil Rektor IV Bapak Dr. H. Kamaluddin Abunawas, M.Ag.
2. Ibu Dr.dr. Syatirah Djalaluddin, Sp.A.,M.Kes. selaku Dekan Fakultas Kedokteran dan Ilmu Kesehatan UIN Alauddin Makassar dan para wakil Dekan I Ibu Dr. Hj. Gemy Nastity Handayany, S.Si., M.Si., Apt., Wakil

Dekan II Bapak Dr. H. M. Fais Satrianegara, SKM., MARS., Wakil Dekan
III Bapak Prof. Dr. Muhtar Lutfi, M.Pd.

3. Bapak Abd. Majid HR. Lagu, SKM., M.Kes selaku Ketua Program Studi Kesehatan Masyarakat yang senantiasa memberikan semangat dan arahan dalam penyusunan skripsi ini.
4. Ibunda Irviani Anwar Ibrahim, SKM., M. Kes selaku Pembimbing I yang senantiasa banyak memberikan masukan, saran arahan dan perbaikan dalam penyusunan skripsi ini.
5. Ibunda Tri Addya Karini, MPH selaku Pembimbing II yang juga senantiasa banyak memberikan masukan, saran, arahan, perbaikan, dan semangat dalam penyusunan skripsi ini.
6. Ibunda Emmi Bujawati, SKM., M. Kes selaku Penguji akademik yang senantiasa banyak memberikan masukan, arahan dan perbaikan dalam penyusunan skripsi ini.
7. Bapak Dr. Wahyudin G, M., Ag selaku Penguji agama yang telah memberikan masukan khususnya pada integrasi keislaman dalam skripsi ini.
8. Para Dosen Fakultas Kedokteran dan Ilmu Kesehatan khususnya Program Studi Kesehatan Masyarakat yang telah memberikan ilmu, nasihat dan semangat kepada penulis.
9. Pengelola Seminar Program Studi Kesehatan Masyarakat Fakultas Kedokteran dan Ilmu Kesehatan yang telah membantu dalam administrasi persuratan dan kelengkapan berkas seminar.

10. Para staf akademik dan tata usaha Fakultas Kedokteran dan Ilmu Kesehatan UIN Alauddin Makassar yang telah banyak membantu penulis dalam pengurusan administrasi persuratan.
11. Ibunda Armi dan Ibunda Arma sebagai Petugas Kesehatan di Puskesmas Watampone yang sangat membantu dalam penyusunan skripsi ini serta seluruh Pegawai Puskesmas Watampone yang sangat ramah dan baik hati dalam membantu saya.
12. Sahabatku tercinta dan seperjuangan yang sudah saya anggap seperti saudari kandung sendiri Wahidatul Husna, SKM , Ainul Sri Nurul Fajri Rauf, SKM dan Nurmaulani, SKM yang banyak memberikan dukungan, bantuan dan motivasi kepada penulis selama penyusunan skripsi ini.
13. Adik ku Ummul Radia, SKM , Khaeratul Utiya, SKM dan Reski Nurfatmi, SKM yang telah memberikan banyak saran, masukan dan membantu saya dalam penyelesaian skripsi ini.
14. Teman-Teman tercinta angkatan 2015 (Covivera) Program Studi Kesehatan Masyarakat UIN Alauddin Makassar yang telah banyak memberikan dukungan dan semangat kepada penulis dalam menyusun skripsi ini..
15. Senior dan junior di Program Studi Kesehatan Masyarakat Fakultas Kedokteran dan Ilmu Kesehatan UIN Alauddin Makassar yang telah membantu memberikan dukungan kepada penulis.

16. Teman-teman seperjuangan yang sedang berusaha menyelesaikan skripsi (Abo, Lala, Ai, Callu, Ulla Gaje, Ulla Battala dan Eka) tetap semangat dalam proses penyelesaian skripsi ini.
17. Kepada Kiswandi Masulekka yang tidak pernah bosan menyemangati saya dan membantu saya dalam proses penyelesaian skripsi ini.
18. Terkhusus untuk diriku sendiri terima kasih telah kuat, telah bertahan untuk waktu sejauh ini., terima kasih karena telah mau berusaha, terima kasih untuk segala hal yang telah dilalui oleh banyaknya rintangan, hambatan, omongan orang-orang yang merendahkan, cibiran. Terima kasih Lisda kamu hebat.
19. Semua pihak yang tidak bisa penulis sebutkan satu persatu yang telah membantu kelancaran penelitian dan penyusunan skripsi ini.

Alhamdulillah atas berkat Allah yang maha kuasa, akhirnya skripsi ini bisa diselesaikan dengan baik, karena atas bantuan mereka penulis tidaklah mampu menyelesaikan penyusunan skripsi ini. Semoga dalam skripsi ini, bisa dijadikan sebagai bahan penelitian serta dapat bermanfaat bagi banyak pihak.

Samata, 08 Agustus 2022

Penulis

Lisda Ulandari Mu'min
70200115008

ABSTRAK

Nama : Lisda Ulandari Mu'min
NIM : 70200115008
Judul : Gambaran Faktor Determinan Komitmen Berobat Pada Penderita Tuberkulosis Paru Di Wilayah Kerja Puskesmas Watampone Kabupaten Bone

Tuberkulosis masih merupakan masalah kesehatan masyarakat yang masih menjadi tantangan global. Kabupaten Bone berdasarkan laporan dinas kesehatan tahun 2019 jumlah penderita tuberkulosis paru sebanyak 5.349 orang. Puskesmas watampone merupakan urutan ketiga dengan jumlah suspek terbanyak yaitu 90 orang. Kepatuhan terhadap pengobatan panjang tuberkulosis merupakan kunci dalam pengendalian Tuberkulosis.

Penelitian ini bertujuan untuk mengetahui gambaran faktor determinan kepatuhan berobat pada penderita TB paru di wilayah kerja puskesmas watampone Kabupaten Bone. Penelitian ini merupakan penelitian kuantitatif dengan pendekatan deskriptif. Populasi dalam penelitian ini adalah seluruh penderita tuberkulosis paru dengan jumlah sampel sebanyak 52 responden. Teknik pengambilan sampel yang digunakan adalah *non probability sampling* dengan pendekatan total sampling.

Hasil penelitian menunjukkan bahwa sebagian besar responden tidak memiliki akses terjangkau ke fasilitas pelayanan kesehatan (57.7%), tersedianya SDM kesehatan (98.1%), memiliki komitmen (88.5%) dan memiliki keterampilan dalam melakukan pencegahan suatu penyakit (98.1%). Jadi peneliti berharap untuk responden penderita TB paru hendaknya patuh dalam melakukan pengobatan sehingga dapat mempercepat upaya penyembuhan.

Kata Kunci : Akses Pelayanan, Komitmen Masyarakat, Keterampilan Pencegahan Penyakit, Ketersediaan SDM

ABSTRACT

Nama : Lisda Ulandari Mu'min
NIM : 70200115008
Judul : Description Of The Determinant Factors Of Treatment Commitment In Pulmonary Tuberculosis Patients In The Work Area Of Watampone Puskesmas, Bone District

Tuberculosis is still a public health problem that is still a global challenge. Based on the 2019 health service report in Bone Regency, the number of pulmonary tuberculosis patients was 5,349 people. Watampone Health Center is the third with the highest number of suspects, namely 90 people. Adherence to long-term tuberculosis treatment is the key in controlling tuberculosis.

This study aims to describe the determinants of commitment to treatment adherence in pulmonary TB patients in the working area of the Watampone Public Health Center, Bone Regency. This research is a quantitative research with a descriptive approach. The population in this study were all patients with pulmonary tuberculosis with a total sample of 52 respondents. The sampling technique was *non - probability sampling* with a total sampling approach.


The results showed that most of the respondents did not have affordable access to health care facilities (57.7%), the availability of health human resources (98.1%), had commitment (88.5%) and had skills in preventing a disease (98.1%). So the researchers hope that respondents with pulmonary TB should be obedient in taking treatment so that they can accelerate healing efforts.

Keywords : Service Access, Community Commitment, Disease Prevention Skills, Availability of Human Resources

DAFTAR ISI

| | |
|---|-------------|
| HALAMAN JUDUL | i |
| LEMBAR PENGESAHAN | ii |
| KATA PENGANTAR..... | iii |
| ABSTRAK | viii |
| DAFTAR ISI..... | x |
| DAFTAR TABEL | xii |
| DAFTAR GAMBAR..... | xiii |
| DAFTAR LAMPIRAN | xiv |
| BAB 1 PENDAHULUAN | 1 |
| A. Latar Belakang..... | 1 |
| B. Rumusan Masalah | 6 |
| C. Definisi Operasional Variabel | 6 |
| D. Kajian Pustaka | 9 |
| E. Tujuan Penelitian..... | 23 |
| F. Manfaat Penelitian..... | 23 |
| BAB II TINJAUAN TEORITIS | 25 |
| A. Tuberkulosis | 25 |
| B. Konsep Perilaku dan Kepatuhan Berobat Pada TB Paru..... | 33 |
| C. Faktor Risiko | 39 |
| D. Tinjauan Umum Ketersediaan SDM Kesehatan..... | 44 |
| E. Tinjauan Umum Keterjangkauan Sarana Kesehatan | 47 |
| F. Tinjauan Umum Keterampilan Pencegahan Penyakit Terhadap Kejadian Tuberkulosis | 50 |
| G. Tinjauan Umum Komitmen Masyarakat Dengan Kejadian Tuberkulosis ... | 54 |
| H. Kerangka Teori..... | 57 |
| I. Kerangka Konsep | 58 |
| BAB III METODOLOGI PENELITIAN | 60 |
| A. Jenis dan Lokasi Penelitian | 60 |

| | |
|---|-----------|
| B. Populasi dan Sampel..... | 60 |
| C. Teknik Pengambilan Sampel..... | 61 |
| D. Metode Pengambilan Data | 61 |
| E. Teknik Pengolahan dan Analisis Data..... | 61 |
| BAB IV HASIL DAN PEMBAHASAN | 63 |
| A. Gambaran Umum Lokasi Penelitian | 63 |
| B. Hasil Penelitian..... | 64 |
| C. Pembahasan | 68 |
| BAB V PENUTUP | 81 |
| A. Kesimpulan..... | 81 |
| B. Saran | 81 |
| DAFTAR PUSTAKA | 82 |
| LAMPIRAN..... | 83 |



DAFTAR TABEL

Tabel 1.1 Kajian Pustaka

Tabel 4.1 Distribusi Karakteristik Responden di Wilayah Kerja Puskesmas Watampone Kabupaten Bone

Tabel 4.2 Distribusi Frekuensi Variabel Keterjangkauan Sarana Kesehatan Terhadap Kepatuhan Berobat Penderita TB Paru Di Wilayah Kerja Puskesmas Watampone Kabupaten Bone Tahun 2022

Tabel 4.3 Distribusi Frekuensi Variabel Ketersediaan Sumber Daya Manusia Kesehatan Terhadap Kepatuhan Berobat Penderita TB Paru Di Wilayah Kerja Puskesmas Watampone Kabupaten Bone 2022

Tabel 4.4 Distribusi Frekuensi Variabel Keterampilan Yang Berhubungan Dengan Pencegahan Kejadian Penyakit Terhadap Kepatuhan Berobat Penderita TB Paru Di Wilayah Kerja Puskesmas Watampone Kabupaten Bone Tahun 2022

Tabel 4.5 Distribusi Frekuensi Variabel Komitmen Masyarakat Terhadap Kepatuhan Berobat Penderita TB Paru Di Wilayah Kerja Puskesmas Kabupaten Bone Tahun 2022

DAFTAR GAMBAR

Gambar 2.2 Teori Lawrence Green 1980



DAFTAR LAMPIRAN

Lampiran 1 Informed Consent

Lampiran 2 Kuesioner Penelitian

Lampiran 3 Master Tabel Karakteristik Responden

Lampiran 4 Output SPSS Karakteristik Responden

Lampiran 5 Surat Permohonan Etik

Lampiran 6 Surat Keterangan Layak Etik

Lampiran 7 Surat Izin Penelitian

Lampiran 8 Surat Keterangan Selesai Penelitian

Lampiran 9 Dokumentasi Penelitian

Lampiran 10 Daftar Riwayat Hidup



BAB I

PENDAHULUAN

A. Latar Belakang

Derajat kesehatan merupakan salah satu indikator kemajuan suatu masyarakat diantaranya adalah tingkat ekonomi, pendidikan, keadaan lingkungan, kesehatan dan sosial budaya. Salah satu indikator yang diukur untuk mengetahui kemajuan pembangunan masyarakat, khususnya kesehatan, berdasarkan Sustainable Development Goals (SDGs) pada tahun 2015 adalah prevalensi dan angka kematian akibat penyakit tuberkulosis (Kemenkes, 2015). Tuberkulosis (TBC) saat ini masih merupakan masalah kesehatan masyarakat baik di Indonesia maupun internasional sehingga menjadi salah satu tujuan pembangunan kesehatan berkelanjutan (SDGs). Tuberkulosis adalah penyakit menular yang disebabkan oleh kuman *Mycobacterium tuberculosis* dan merupakan salah satu dari 10 penyebab utama kematian di seluruh dunia (Profil Kesehatan, 2020).

Tuberkulosis (TB atau TBC) adalah suatu penyakit menular yang disebabkan oleh kuman *Mycobacterium tuberculosis*. Kuman tersebut biasanya masuk ke dalam tubuh manusia melalui udara pernapasan ke dalam paru, kemudian kuman tersebut dapat menyebar dari paru ke bagian tubuh lainnya melalui sistem peredaran darah, sistem saluran limfa, melalui saluran pernapasan (bronchus) atau penyebaran langsung ke bagian tubuh lainnya. Sebagian bakteri ini menyerang paru, tetapi dapat juga menyerang organ tubuh lainnya. Sumber penularan penyakit TB Paru yaitu pasien TB BTA positif melalui percik renik

dahak yang dikeluarkannya. Penyakit ini apabila tidak segera diobati atau pengobatannya tidak tuntas dapat menimbulkan komplikasi berbahaya hingga kematian (Kemenkes, 2016).

Tuberkulosis masih merupakan masalah kesehatan masyarakat yang menjadi tantangan global. Secara global kasus baru tuberkulosis sebesar 6,4 juta, setara dengan 64% dari insiden tuberkulosis (10 juta). Tuberkulosis tetap menjadi 10 penyebab kematian tertinggi di dunia dan kematian tuberkulosis secara global diperkirakan 1,3 juta pasien (WHO, 2018).

Indonesia merupakan salah satu negara yang mempunyai beban tuberkulosis yang terbesar diantara 8 negara yaitu India (27%), China (9%), Indonesia (8%), Philippina (6%), Pakistan (5%), Nigeria (4%), Bangladesh (4%) dan Afrika Selatan (3%). Jumlah kasus TB Paru Indonesia berada di urutan ketiga terbesar dunia setelah India dan China. Kasus TB Paru di Indonesia mencapai 842.000. Sebanyak 442.000 pengidap TB Paru melapor dan sekitar 400.000 lainnya tidak melapor atau tidak terdiagnosa. Penderita TB Paru tersebut terdiri atas 492.000 laki-laki, 349.000 perempuan, dan sekitar 49.000 diantaranya anak-anak (WHO, 2018). Menurut data profil kesehatan Indonesia (2018), pada tahun 2017 ditemukan jumlah kasus TB Paru sebanyak 443.704 kasus, dimana angka tersebut mengalami peningkatan dari tahun 2016 yaitu sebanyak 360.565 kasus. Salah satu wilayah di Indonesia yang memiliki kasus TB Paru diatas angka prevalensi yaitu DKI Jakarta (Kemenkes, 2018).

Di Indonesia tercatat jumlah kasus basil tahan asam (BTA) positif pada tahun 2018 sebanyak 193.321 kasus berdasarkan Pusat Data dan Informasi

Kementerian Kesehatan RI tahun 2016. Data yang sama juga melaporkan bahwa TB paling banyak menyerang kelompok usia produktif (25-34 tahun) yaitu 18,73% dengan kasus terbanyak dialami oleh laki-laki 60,9% kemudian perempuan 39,1% (Mohamad, R., dkk., 2019).

Indonesia berada pada peringkat ke-2 dengan penderita TB tertinggi di Dunia setelah India. Secara global, diperkirakan 10 juta orang menderita TB pada tahun 2019. Meskipun terjadi penurunan kasus baru TB, tetapi tidak cukup cepat untuk mencapai target Strategi END TB tahun 2020, yaitu pengurangan kasus TB sebesar 20% antara tahun 2015 – 2020. Pada tahun 2015 – 2019 penurunan kumulatif kasus TB hanya sebesar 9% (WHO, *Global Tuberculosis Report, 2020*). Begitu juga dengan kematian akibat TB, jumlah kematian pada tahun 2019 sebesar 1,4 juta. Secara global kematian akibat TB per tahun menurun secara global, tetapi tidak mencapai target Strategi END TB tahun 2020 sebesar 35% antara tahun 2015 – 2020. Jumlah kematian kumulatif antara tahun 2015 – 2019 sebesar 14%, yaitu kurang dari setengah dari target yang ditentukan (WHO, *Global Tuberculosis Report, 2020*).

Data menunjukkan bahwa prevalensi penduduk yang didiagnosis TB adalah sebanyak 0,4%. Sulawesi selatan merupakan salah satu provinsi dengan kasus TB yang tinggi di Indonesia. Jumlah kasus yang tercatat sebanyak 8.929 kasus dengan angka Case Notification Rate (CNR) tertinggi adalah Kota Makassar sebesar 242 (Kemenkes RI, 2016), (Abbas, dkk., 2019).

Jumlah penderita penyakit tuberkulosis (TB) di Sulawesi selatan masih tinggi. Berdasarkan data Dinas Kesehatan (Dinkes) Provinsi, pada 2016, penderita

penyakit menular ini mencapai 13.031 kasus. Kota Makassar dengan penderita TB terbanyak yaitu 3.916 kasus, Kabupaten Gowa sebanyak 1.339 kasus, Kabupaten Wajo sebanyak 810 kasus, Kabupaten Bone sebanyak 655 kasus dan Kabupaten Pangkep sebanyak 590 kasus (Dinkes Prov. Sulsel, 2018).

Menurut data Profil Kesehatan Provinsi Sulawesi Selatan tahun 2018 kasus TB Paru tertinggi di Kabupaten Gowa dengan kasus sebanyak 9.273, Kota Makassar dengan kasus sebanyak 8.558, Kabupaten Bone dengan kasus sebanyak 4.168, Kabupaten Bulukumba dengan kasus sebanyak 3.284, dan Kabupaten Takalar dengan kasus sebanyak 2.670. (Profil Kesehatan, 2018)

Di Kabupaten Bone, menurut laporan dari Seksi P2M, Dinas Kesehatan Kabupaten Bone pada Tahun 2019 jumlah penderita TB Paru sebanyak 5.349 orang dari berbagai daerah. Kasus baru sebanyak 465 orang, yang diantaranya laki-laki sebanyak 275 orang dan perempuan sebanyak 190 orang. Sedangkan pada tahun 2019 jumlah penderita TB Paru sebanyak 1314 orang. Kasus baru sebanyak 155 orang, yang diantaranya laki-laki sebanyak 87 orang dan perempuan sebanyak 68 orang. Di Puskesmas Watampone sendiri menjadi urutan ketiga dengan jumlah suspek terbanyak yaitu 90 orang. (Kesehatan, P., & Bone, K. 2019). Kemudian pada tahun 2021 jumlah penderita TB Paru di Puskemas Watampone sendiri yaitu dengan jumlah suspek 52 orang.

Kepatuhan terhadap pengobatan panjang tuberculosis merupakan kunci dalam pengendalian Tuberkulosis (Cayla dkk., 2009 dalam (Ali et al., 2019). Kegagalan dan kekambuhan penyakit disebabkan karena ketidakpatuhan berobat, sehingga muncul resistensi dan penularan penyakit terus menerus.

Konsekuensi ketidakpatuhan berobat jangka panjang adalah memburuknya kesehatan dan meningkatnya biaya perawatan (WHO, 2013). Hal tersebut dapat meningkatkan risiko morbiditas, mortalitas dan resistensi obat baik pasien maupun kepada masyarakat luas. Ketidak patuhan penderita TB paru berobat akan mengakibatkan angka kesembuhan penderita rendah, angka kematian tinggi dan kekampuhan meningkat serta yang lebih fatal adalah terjadinya resisten kuman terhadap beberapa obat anti tuberculosis, sehingga penyakit TB sangat sulit disembuhkan (Kemenkes,2005).

Menurut Lawrence Green dalam Notoadmodjo (2012), perilaku kesehatan ditentukan oleh 3 faktor yaitu faktor predisposisi meliputi usia, jenis kelamin, pendidikan, pekerjaan, pengetahuan dan sikap. Faktor pendukung meliputi efek samping minum obat, tipe pasien kepemilikan kartu JKN, akses ke pelayanan kesehatan, dan wilayah tempat tinggal. Faktor pendorong meliputi dukungan keluarga dan peran tenaga kesehatan.

Penelitian yang dilakukan oleh (Murniati, 2018) menunjukkan bahwa ada hubungan pengetahuan dan kepatuhan minum obat pada penderita TB Paru dengan nilai ($P=0,010$) dan ada hubungan dukungan keluarga dengan kepatuhan minum obat pada pendertita TB Paru di wilayah kerja puskesmas maiwa kabupaten enrekang dengan nilai ($P=0,028$). Selanjutnya, penelitian yang dilakukan oleh (Wati et al., 2018) menunjukkan bahwa terdapat hubungan signifikan antara pelayanan kesehatan dengan kepatuhan berobat ($P\text{-value } 0.000$), terdapat hubungan signifikan antara PMO dengan kepatuhan berobat ($P\text{-value } 0.000$).

Berdasarkan uraian diatas, peneliti tertarik untuk meneliti tentang Gambaran Faktor Determinan Komitmen Kepatuhan Berobat Pada Penderita Tuberculosis Paru Di Wilayah Kerja Puskesmas Watampone Kabupaten Bone?

B. Rumusan Masalah

Rumusan masalah dalam penelitian ini adalah bagaimana Gambaran Faktor Determinan Komitmen Kepatuhan Berobat Pada Penderita TB Paru Di Wilayah Kerja Puskesmas Watampone Kabupaten Bone?

C. Definisi Operasional Variabel

Agar tidak terjadi kesalahan penafsiran yang berbeda-beda bagi pembaca, maka peneliti menganggap perlu memberi batasan-batasan pengertian pada setiap variabel dalam penelitian ini. Maka batasan setiap variabel, yaitu:

a. Keterjangkauan Sarana Kesehatan

Keterjangkauan sarana dan kesehatan ini yaitu jarak antara rumah penderita TB dengan tempat pelayanan kesehatan (puskesmas) di setiap tempat tinggal yang mudah diakses.

Kriteria Objektif :

Terjangkau : Apabila jarak yang ditempuh ≥ 5 km, waktu yang ditempuh ≤ 15 menit.

Sulit terjangkau : Apabila jarak yang ditempuh ≥ 5 km, waktu yang ditempuh ≥ 15 menit.

b. Ketersediaan Sumber Daya Manusia

Ketersediaan sumber daya manusia yang dimaksud dalam penelitian ini adalah yaitu ketersediaan petugas kesehatan terhadap penderita TB, seperti

jika terdapat penderita TB ke Puskesmas atau fasyankes lainnya mendapatkan pelayanan yang baik.

Kriteria Objektif :

Tersedia : Jika terdapat petugas kesehatan yang menangani dan memberikan pelayanan kepada penderita pasien TB.

Tidak tersedia : Jika tidak terdapat petugas kesehatan yang menangani dan memberikan pelayanan kepada penderita pasien TB.

c. Komitmen Masyarakat

Komitmen Masyarakat yang dimaksud dalam penelitian ini adalah karakteristik seseorang yang tercermin pada keyakinan yang kuat, keinginan pasti dan kesediaan dari penderita untuk patuh dalam pengobatan

Kriteria Objektif

Komitmen : Apabila responden memiliki keyakinan, keinginan serta kesediaan diri untuk patuh dalam pengobatan.

Tidak Komitmen : Apabila responden tidak memiliki keyakinan, keinginan serta kesediaan diri untuk patuh dalam pengobatan.

d. Keterampilan yang berkaitan dengan pencegahan penyakit

Keterampilan yang berkaitan dengan pencegahan penyakit yang dimaksud yaitu keterampilan yang berkaitan dengan cara mencegah penyakit oleh para penderita TB.

Kriteria Objektif

Terampil : Jika responden atau penderita TB melakukan tindakan pencegahan.

Tidak terampil : Jika responden atau penderita TB tidak dapat melakukan tindakan pencegahan.



D. Kajian Pustaka

Tabel 1.1 Kajian Pustaka

| No. | Nama Peneliti | Judul Penelitian | Metode Penelitian | Variabel Penelitian | Hasil Penelitian |
|-----|---|---|---|---|---|
| 1. | Aries Wahyuningsih, Fidiana Kurniawati | Korelasi Pengetahuan Pasien Dengan Kepatuhan Dalam Minum Obat Tbc (Pada Tahun 2017) | Jenis penelitian ini adalah korelational. Desain penelitian adalah sesuatu yang sangat penting dalam penelitian, yang memungkinkan pemaksimalan kontrol beberapa faktor, yang bisa mempengaruhi akurasi suatu hasil (Nursalam, 2013). Penelitian ini dilakukan pada tanggal 1-30 September 2016. Tempat penelitian yang dilakukan peneliti adalah di Puskesmas Kota Wilayah Utara Kota Kediri Populasi dalam penelitian ini adalah semua pasien TBC Paru di Puskesmas Kota Wilayah Utara Kediri. Jumlah populasi diambil dari data yang diperoleh peneliti dari di Puskesmas Kota Wilayah Utara. Besar sampel dalam penelitian ini tidak dihitung karena sampling yang digunakan adalah <i>Accidental Sampling</i> . Jadi besar sampel dalam penelitian ini berdasarkan data yang secara kebetulan diperoleh peneliti selama waktu penelitian. Instrumen pengumpulan data yang digunakan dalam penelitian | Variabel dependendalam penelitian ini adalah kepatuhan pasien dalam minum obat. Variabel independennya adalah pengetahuan pasien tentang Tuberkulosis Paru. | Hasil penelitian menunjukkan lebih dari 50% responden memiliki tingkat pengetahuan baik tentang Tuberkulosis Paru yaitu sebanyak 13 responden (52 %) dan lebih dari 50 % responden memiliki tingkat kepatuhan patuhdalam minum obat yaitu sebanyak 13 responden (52%). Hasil uji statistik <i>Spearman Rho</i> didapatkan $p=0,003$ karena $\alpha = 0,05$ maka H_0 ditolak dan H_a diterima, artinya ada hubungan antara tingkat pengetahuan pasien tentang Tuberkulosis Paru dengan tingkat kepatuhan dalam minum obat di Puskesmas Kota Wilayah Utara Kediri. Kesimpulan dari penelitian ini tingkat pengetahuan pasien tentang Tuberkulosis Paru dengan tingkat kepatuhan dalam minum obat memiliki hubungan yang kuat. |

| No. | Nama Peneliti | Judul Penelitian | Metode Penelitian | Variabel Penelitian | Hasil Penelitian |
|-----|--|--|--|---|--|
| | | | <p>ini adalah berupa kuesioner yaitu peneliti mengumpulkan data secara formal kepada subyek untuk menjawab pertanyaan secara tertulis (Nursalam, 2013). Selanjutnya setelah data terkumpul dianalisis menggunakan uji statistik <i>Spearman Rho</i> dengan tingkat kemaknaan α 0,05.</p> | | |
| 2. | Artati Murwaningrum, Murdani Abdullah, Dadang Makmun | Pendekatan Diagnosis dan Tatalaksana Tuberkulosis Intestinal (pada tahun 2018) | <p>Pemeriksaan <i>skin test purified protein derivative</i> (PPD) dan QFT-G dapat digunakan untuk daerah non-endemis dan tidak dianjurkan pada daerah endemis TB. QFT-G tidak dianjurkan pada TB aktif karena pada TB aktif respon interferon γ tertekan. Sementara itu, pemeriksaan PPD tidak bermakna pada pasien imunokompromise. Selain metode-metode yang telah disebutkan di atas, telah ditemukan juga metode lainnya yaitu dengan pemeriksaan <i>anti-saccharomyces cerevisiae antibody</i> (ASCA). Pemeriksaan ini ditemukan lebih banyak pada pasien penyakit Crohn dibandingkan TB usus, namun penelitian di India menunjukkan ASCA tidak bermanfaat dalam membedakan Penyakit penyakit</p> | <p>Variabel Dependenyaitu : Diagnosis dan Tatalaksana Tuberkulosis Intestinal Variabel Independenyaitu : Pemberian terapi anti tuberculosis, tindakan bedah, kombinasi oenilaian klinis dan pemeriksaan berbagai modalitas.</p> | <p>Manifestasi klinis yang tidak spesifik dan kadang menyerupai beberapa kondisi lain termasuk keganasan menyebabkan diagnosis TB usus sulit ditegakkan secara akurat. Temuan dari hasil endoskopi dan gambaran radiologi dari berbagai stage penyakit sudah sangat banyak, namun diagnosis tetap sulit dilakukan. Sampai saat ini belum ada metode tunggal yang dapat mendeteksi TB usus secara tepat dan akurat, berbagai metode investigasi telah digunakan dalam diagnosis TB usus. Diagnosis yang dilakukan sejak awal, pemberian terapi anti tuberculosis dan tindakan</p> |

| No. | Nama Peneliti | Judul Penelitian | Metode Penelitian | Variabel Penelitian | Hasil Penelitian |
|-----|-------------------------------|--|--|---|---|
| | | | Crohn dan TB usus. Hal ini disebabkan pada kedua kondisi tersebut dapat ditemukan ASCA positif. | | bedah adalah hal-hal esensial dalam pencegahan terjadinya kesakitan dan kematian akibat TB usus, sehingga dibutuhkan kombinasi penilaian klinis dan pemeriksaan berbagai modalitas. Pasien yang telah didiagnosis TB usus diberikan terapi obat anti tuberculosis (OAT) dan pertimbangan tindakan bedah jika mengalami komplikasi. |
| 3. | Nurhayati, Joko Supto Pramono | Faktor Kesehatan Lingkungan Yang Berhubungan Dengan Kejadian TB Paru (Pada Tahun 2018) | Jenis penelitian yang dilakukan merupakan penelitian epidemiologi yang bersifat observasional analitik dengan rancangan <i>Case-Control Study</i> . Populasi dalam penelitian adalah keseluruhan dari pasien yang menderita TB Paru yang berjumlah 24 pasien yang tinggal diwilayah kerja Puskesmas Muara Rapak Balikpapan. Jumlah sampel dalam penelitian dengan menggunakan perbandingan kasus dan kontrol 1 : 1, secara keseluruhan adalah 48 sampel. Dalam penelitian ini sampel terdiri dari kasus dan kontrol. Variabel dalam penelitian ini | Variabel dependen yaitu kesehatan lingkungan yang berhubungan dengan kejadian TB Paru. Variabel Independen yaitu : jenis dinding, jenis lantai, pencahayaan, kelembaban, suhu, ventilasi,kepadatanhunian, | Hasil penelitian menunjukkan bahwa faktor yang tidak mempunyai hubungan yang signifikan dengan tuberkulosis paru adalah Kepadatan (Pvalue > 0,05).Sedangkan faktor yang mempunyai hubungan yang signifikan dengantuberkulosis paru adalah Suhu, Kelembaban, Ventilasi, Pencahayaan, Jenis Lantai, dan Jenis Dinding (Pvalue <0,05). Faktor yang paling dominan berhubungan dengan kejadian tuberkulosis paru di Puskesmas Muara |

| No. | Nama Peneliti | Judul Penelitian | Metode Penelitian | Variabel Penelitian | Hasil Penelitian |
|-----|--------------------|--|---|---|--|
| | | | <p>terdiri dari variabel terikat adalah kejadian TB Paru, variabel bebas yaitu suhu, kelembaban, ventilasi, pencahayaan, kepadatan hunian, jenis lantai, dan jenis dinding rumah. Analisa dilakukan dengan analisis deskriptif yang dilanjutkan dengan analisis bivariat dengan menggunakan uji <i>Chi Square</i> (x^2) yang dilanjutkan dengan analisa multivariat pada beberapa variabel bebas (nilai $p < 0,25$ pada analisa bivariat) dengan satu variabel terkait secara bersamaan dengan uji regresi logistik.</p> | | <p>Rapak Balikpapan Tahun 2017 adalah jenis dinding rumah OR=6,648 kali (95% CI: 1,625 - 27,188). Sehingga perlu adanya promosi kesehatan oleh petugas kesehatan tentang pencegahan terhadap faktor resiko dan pengobatan tuberculosis paru yang dapat dilakukan dengan Penyuluhan kesehatan masyarakat di wilayah Puskesmas Muara Rapak terutama pada keluarga yang menderita tuberculosis paru baik secara kelompok maupun kunjungan dari rumah ke rumah.</p> |
| 4. | Deborah F. Lomenta | <p>Hubungan Kepadatan Penghuni Rumah Dengan Penularan Tuberculosis Paru Di Balai Besar Kesehatan Paru Masyarakat Makassar Tahun 2013 (pada tahun 2018)</p> | <p>Penelitian ini merupakan penelitian observasional analitik yang menggunakan metode penelitian cross sectional. Lokasi penelitian adalah di Balai Besar Kesehatan Paru Masyarakat Makassar di Jl. A.P. Pettarani no.43. Sampel penelitian sebanyak 81 responden dengan teknik pengambilan sampel adalah consecutive sampling. Jenis data yang digunakan adalah data primer dengan wawancara langsung</p> | <p>Variabel Dependen yaitu : Hubungan Kepadatan Penghuni Rumah Dengan Penularan Tuberculosis Paru Di Balai Besar Kesehatan Paru Masyarakat Makassar. Variabel Independen yaitu : karakteristik umur responden, jenis kelamin, Hubungan Kepadatan Penghuni Rumah dengan Penularan Tuberculosis Paru.</p> | <p>Hasil pengujian hipotesis menggunakan uji chi-square yaitu continuity correction diperoleh nilai $X^2_{hitung} = 4,445$ dan perbandingan $X^2_{tabel} = 3,481$ dan didukung juga oleh nilai $p = 0,035$ dimana nilai $\alpha = 0,05$. Hal ini menunjukkan bahwa nilai $X^2_{hitung} > X^2_{tabel}$ atau $p < \alpha$ artinya hipotesis nol (H_0) ditolak atau hipotesis alternative (H_a)</p> |

| No. | Nama Peneliti | Judul Penelitian | Metode Penelitian | Variabel Penelitian | Hasil Penelitian |
|-----|---------------|------------------|--|---------------------|--|
| | | | <p>dengan penderita TB paru dengan menggunakan instrumen kuesioner. Data yang didapatkan kemudian dianalisis dengan analisis univariat dan bivariat, pada analisis bivariat menggunakan uji chi-square yaitu continuity correction diperoleh $X_{hitung} = 4,445$ dengan perbandingan $X_{tabel} = 3,481$.</p> | | <p>diterima. Dengan demikian berarti ada hubungan kepadatan penghuni rumah dengan penularan Tuberkulosis Paru di Balai Besar Kesehatan Paru Masyarakat Makassar. Hal ini sejalan dengan yang dikemukakan oleh Mubarak dan chayatin (2009) yaitu bahwa Luas bangunan yang tidak sesuai dengan jumlah penghuni akan mengakibatkan sesak, kurang bebas, dan akan menyebabkan tidak sehat. Jika salah satu anggota keluarga ada yang menderita penyakit infeksi menular, maka kurangnya suplai oksigen dapat memudahkan terjadinya penularan penyakit. Menurut asumsi peneliti bahwa penderita Tuberkulosis paru yang memiliki kepadatan penghuni rumah yang padat dapat memudahkan terjadi penularan Tuberkulosis paru kepada anggota yang tinggal serumah dengan penderita TB Paru tersebut.</p> |

| No. | Nama Peneliti | Judul Penelitian | Metode Penelitian | Variabel Penelitian | Hasil Penelitian |
|-----|------------------------|---|--|---|--|
| 5. | Dewi Ariyani Wulandari | Hubungan Pengetahuan Pencegahan Penyakit TBC Dengan Perilaku Pencegahan TBC Pada Kepala Keluarga Di Padukuhan Nologaten, Kecamatan Depok, Kabupaten | Penelitian ini merupakan penelitian Kualitatif dengan pendekatan cross sectional. Sampel penelitian ini adalah 85 responden kepala keluarga di Padukuhan Nologaten dengan teknik <i>stratified random sampling</i> . Instrumen penelitian ini menggunakan kuesiner dengan wawancara dan observasi. Analisa bivariat menggunakan test <i>chi square</i> . | Variabel Dependenyaitu: Hubungan Pengetahuan Pencegahan Penyakit TBC Dengan Perilaku Pencegahan TBC Pada Kepala Keluarga Di Padukuhan Nologaten. Variable Independenyaitu : umur, pekerjaan, pendidikan terakhir, pendapatan. | Hasil univariate menjelaskan bahwa 70 <i>respondent</i> (82,4%) memiliki pengetahuan baik tentang TB dan 63 <i>respondents</i> (74,1%) memiliki perilaku upaya pencegahan yang baik terkait TB pada kepala keluarga di padukuhan Nologaten. Analisa bivariate dengan menggunakan chi square dengan CI 95%, menghasilkan ada hubungan |

| | | | | | |
|----|--------------------------|--|---|--|--|
| | | Sleman, Yogyakarta (Pada Tahun 2018) | | | antara tingkat pengetahuan TB dengan perilaku upaya pencegahan TB pada kepala keluarga di Padukuhan Nologaten, Depok Sleman. |
| 6. | Maria Lina Rosilawati | Deteksi <i>Mycobacterium Tuberculosis</i> Dan Resistensinya Terhadap Rifampisin Dengan Metode <i>Nested Polymerase Chain Reaction</i> (PCR) Dan <i>Sequencing</i> (Pada Tahun 2019) | Dalam penelitian ini digunakan 20 isolat klinis dan 30 sampel sputum yang di amplifikasi dengan primer yang dirancang dari bagian gen <i>rpoB</i> <i>M.tuberculosis</i> . Metode enol- kloroform dan metode Boom masing-masing digunakan untuk ekstraksi DNA isolat klinis dan sampel sputum. <i>Sequencing</i> hanya dilakukan untuk hasil PCR dari sampel sputum. | Variabel Dependen yaitu : <i>Nested Polymerase Chain Reaction</i> (PCR) Dan <i>Sequencing</i> . Variabel Independen yaitu : Deteksi <i>Mycobacterium Tuberculosis</i> Dan Resistensinya Terhadap Rifampisin. | Dari 20 isolat klinis, 15 isolat positif terdeteksi sebagai <i>M.Tuberculosis</i> dengan <i>nested</i> PCR, 4 isolat tergolong <i>Mycobacteria other than tuberculosis</i> (MOTT) dan 1 isolat <i>non-Mycobacteria</i> . Hasil <i>nested</i> PCR pada 30 sampel sputum dengan 25 sampel basil tahan asam (BTA) positif dan 5 sampel BTA negatif, menunjukkan hasil |

| No. | Nama Peneliti | Judul Penelitian | Metode Penelitian | Variabel Penelitian | Hasil Penelitian |
|-----|---------------------------|--|--|--|---|
| | | | | | positif pada 21 sampel. Besarnya produk <i>first-round</i> dan <i>second-round</i> PCR masing-masing adalah 205 bp dan 157 bp. |
| 7. | Diah Irawati Dwi Arini | Pengetahuan Lokal Masyarakat Sulawesi Utara Dalam Pemanfaatan Pohon Hutan | Ditemukan sebanyak 46 jenis pohon hutan yang digunakan sebagai bahan baku pengobatan tradisional dimana kulit kayu merupakan bagian pohon yang paling banyak digunakan dalam | Variabel Dependen yaitu : Pemanfaatan Pohon Hutan Sebagai Bahan Obat Tradisional. Variabel Independen yaitu : Pengetahuan Lokal | Masyarakat di Sulawesi Utara memiliki pengetahuan lokal dalam pemanfaatan pohon hutan dalam pengobatan tradisional. Pengetahuan ini |

| | | | | | |
|--|--|---|--|----------------------------------|---|
| | | <p>Sebagai Bahan Obat Tradisional (Pada Tahun 2019)</p> | <p>pengobatan. Pemanfaatan masih sangat sederhana dan belum sampai pada tahap komersialisasi. Pewarisan ilmu pengobatan diperoleh secara turun temurun dan hanya secara lisan. Dari ke 46 jenis pohon diketahui hanya satu yang dikategorikan sebagai pohon terancam punah secara global yaitu <i>small-leaved mahogany</i>.</p> | <p>Masyarakat Sulawesi Utara</p> | <p>telah diwariskan secara turun temurun dan hanya secara lisan. Sebanyak 46 jenis pohon hutan digunakan sebagai bahan baku obat tradisional. Etnis Sangir memanfaatkan 22 jenis pohon, Etnis Bolaang Mongondow memanfaatkan 15 jenis pohon, dan Etnis Minahasa memanfaatkan 21 jenis pohon. Pengetahuan masyarakat tentang tumbuhan yang berkhasiat dalam pengobatan tradisional adalah bagian dari kearifan lokal yang sangat penting untuk dilestarikan. Penyebarluasan informasi tentang status kelangkaan spesies pohon kepada masyarakat dapat membantu upaya konservasi, terutama untuk jenis-jenis yang terancam punah. Upaya konservasi dapat dilakukan dengan kegiatan budidaya terhadap pohon-pohon yang berstatus terancam punah atau terhadap pohon-pohon yang sering digunakan sebagai bahan obat yang keberadaannya terbatas</p> |
|--|--|---|--|----------------------------------|---|

| | | | | | |
|----|---|--|--|--|---|
| | | | | | di alam. |
| 8. | Antonius Nesi, Imam Subekti, Ronasari Mahaji Putri | Hubungan Dukungan Dan Pengetahuan Keluarga De ngan Tingkat Kepatuhan Berobat Penderita TBC Paru Di Puskesmas Maubesi Kabupaten Timor Tengah Utara (Pada Tahun 2019) | Metode penelitian ini adalah berupa penelitian korelatif. Teknik sampling menggunakan teknik “ <i>non probability sampling</i> ” total sampling. Sampel sebanyak 30 responden. Pengujian penelitian menggunakan uji statistik <i>spearman rank</i> . | Variabel Dependen yaitu : Penderita TBC Paru Di Puskesmas Maubesi. Variabel Independen yaitu : pengetahuan dan kepatuhan. | Berdasarkan hasil perhitungan menggunakan uji spearman rho didapatkan nilai p value $(0,000) < 0,05$. Hal ini berarti H_0 ditolak yaitu ada hubungan dukungan dan pengetahuan keluarga terhadap tingkat kepatuhan berobat penderita tuberculosis paru di Puskesmas Maubesi Kabupaten Timor Tengah Utara. Hasil output SPSS menunjukkan nilai koefisien korelasi spearman rho sebesar 0,710 dengan nilai signifikansi (p) sebesar 0.000, yang berarti bahwa antara dukungan keluarga dengan |

| No. | Nama Peneliti | Judul Penelitian | Metode Penelitian | Variabel Penelitian | Hasil Penelitian |
|-----|---------------|------------------|-------------------|---------------------|--|
| | | | | | kepatuhan berobat penderita tuberculosis paru mempunyai kekuatan hubungan yang signifikan (bermakna), begitu pula nilai koefisien korelasi spearman 0,695 dengan nilai signifikansi (p) 0,000, yang berarti bahwa antara pengetahuan keluarga dengan kepatuhan berobat penderita |

| | | | | | |
|------------|-------------------------|--|--|---|---|
| | | |  | | tuberculosis paru mempunyai hubungan yang signifikan (bermakna) karena besarnya hubungan tergolong kuat dengan arah korelasi yang positif. Artinya adanya peningkatan hubungan dukungan dan pengetahuan keluarga penderita TB Paru, maka hal ini akan meningkatkan kepatuhan penderita TB Paru dalam berobat. |
| 9. | Nita Yuniarti Ratnasari | Evaluasi Perilaku Kepatuhan Berobat Penderita Tuberculosis Ditinjau Dari Faktor | Penelitian ini merupakan studi <i>cross-sectional</i> deskriptif analisis dengan menggunakan alat pengumpul data berupa kuesioner sebagai data primer dan kartu pengobatan pasien (Form TB 01) sebagai data sekunder. Penelitian ini dilaksanakan di Puskesmas | Variabel Dependen Yaitu : Perilaku Kepatuhan Berobat Penderita Tuberculosis. Variabel Independen yaitu Karakteristik Sosiodemografis Responden, Pengetahuan | Hasil penelitian dari 23 total responden selama menjalani pengobatan menunjukkan jumlah responden yang patuh terhadap pengobatan tuberkulosis lebih kecil dibandingkan responden |
| No. | Nama Peneliti | Judul Penelitian | Metode Penelitian | Variabel Penelitian | Hasil Penelitian |
| | | Predisposisi Kejadian Tuberculosis Di Puskesmas Selogiri, Wonogiri (pada tahun 2019) | Selogiri, Kabupaten Wonogiri pada bulan Nopember sampai Desember 2017 yaitu pada pasien Tuberculosis paru yang telah menyelesaikan pengobatan selama 2 bulan atau lebih. Populasi adalah seluruh pasien Tuberculosis paru yang berobat di Puskesmas Selogiri, kabupaten Wonogiri yang terdaftar dari bulan | Responden, Efek Samping Obat, Riwayat Penyakit Lain, Evaluasi Kepatuhan Berobat Penderita TB Paru, Hubungan Faktor Sosiodemografis dengan Kepatuhan Berobat Penderita TB Paru, Hubungan Pengetahuan | yang tidak patuh, yaitu 10 responden (43,47%) patuh sedangkan responden tidak patuh 13 (56,52%). Kesimpulan penelitian ini tidak terdapat hubungan antara factor sosiodemografis, pengetahuan, efek samping obat, riwayat penyakit lain |

| | | | | | |
|--|--|--|---|---|--|
| | | | <p>Januari 2016 sampai dengan Desember 2017. Teknik pengambilan sampel dalam penelitian ini adalah <i>total sampling</i>.</p> | <p>dengan Kepatuhan Berobat Penderita TB paru, Hubungan Efek Samping Obat dengan Kepatuhan Berobat Penderita TB Paru, Hubungan Riwayat Penyakit Lain dengan Kepatuhan Berobat Penderita TB paru</p> | <p>dengan kepatuhan berobat penderita tuberkulosis di Puskesmas Selogiri. Studi ini menunjukkan masih tingginya angka ketidakpatuhan berobat penderita tuberkulosis. Oleh karena itu peran keluarga/PMO dalam mengawasi pengobatan perlu ditingkatkan sehingga penyebaran penyakit dan meluasnya resistensi bakteri dapat dicegah.</p> |
|--|--|--|---|---|--|

| No. | Nama Peneliti | Judul Penelitian | Metode Penelitian | Variabel Penelitian | Hasil Penelitian |
|-----|---|--|---|--|---|
| 10. | Megawati Suriyah, Rusli Ngatimin, Ahmad Yani | Edukasi TB Paru pengetahuan sikap kader posyandu melalui permainan monopoli(pada tahun 2019) | Penelitian menggunakan de-sain eksperimen semu, yaitu <i>One Group Time Series</i> . Populasi penelitian semua posyandu 70 kader. Penentuan sampel metode purposive sampling sebanyak 35 kader. Data dianalisis uji <i>paired sampel T test</i> dengan taraf signifikan 0,05. Analisis dari pengetahuan menunjukkan perbedaan signifikan $T_{hitung}=15,355 > T_{tabel}=1,6909$ dan $p < 0,05$, dan sikap menunjukkan perbedaan signifikan $T_{hitung}=3,228 > T_{tabel}=1,6909$ dan $p < 0,05$ masing-masing pengukuran satu minggu sebelum dan sesudah intervensi. Pengetahuan terdapat perbedaan signifikan $T_{hitung}=-16,199 > T_{tabel}=1,6909$ dan $p < 0,05$, sikap terdapat perbedaan signifikan $T_{hitung}=3,228 > T_{tabel}=1,909$ dan $p < 0,05$ masing-masing satu minggu sebelum intervensi dan satu bulan sesudah intervensi. Pengetahuan ada perbedaan tidak signifikan $T_{hitung}=-1,785 < T_{tabel}=1,6909$ dan $p > 0,05$, sikap ada perbedaan tidak signifikan $T_{hitung}1,694 < T_{tabel}=1,6909$ dan $p > 0,05$, masing-masing pengukuran | Variabel Dependenyaitu : Edukasi TB Parupengetahuan sikap kaderposyandu melalui permainan monopoli.Variabel Independenyaitu umur, tingkatpendidikan, sumber informasi, lama jadi kader, pekerjaan. | Penelitian ini mendapatkan distribusi karakter-istik responden kelompok usia terbanyak terdapat pada kelompok umur antara 26-35 tahun yaitu 24 responden(42,85%), sedangkan yang paling sedikit terdapat pada kelompok umur antara 46-55 tahun yaitu 4 responden (17,14) dari 35 responden kader posyandu puskesmas Bangkir Kecamatan Dampal Selatan. Berdasarkan pendidikan terakhir responden diketahui pendidikan re- sponden terbanyak adalah SMA 14 responden (40%), Pendidikan SD dan SMP masing-masing 10 responden (28,6), Sedangkan responden yang paling sedikit adalah Perguruan Tinggi (D3) 1 responden (2,9%) dari 35 re- sponden kader posyandu puskesmas Bangkir Kecamatan Dampal Selatan. Distribusi responden berdasarkan sumber informasi mengenai TB paru yang terbanyak di tele- visi yaitu 23 responden (65,7%), |

| No. | Nama Peneliti | Judul Penelitian | Metode Penelitian | Variabel Penelitian | Hasil Penelitian |
|-----|---------------|------------------|--|---------------------|--|
| | | | <p>satu minggu dan satubulan sesudah intervensi. Terdapat perubahan pengetahuan dan sikap dengan media permainan simulasi monopoli TB kepada kader posyandupuskesmas Bangkir Kab Toli- Toli.</p> | | <p>informasi dari tetangga/kerabat 8 responden (22,9%), sedangkan Sumber informasi yang paling sedikit yaitu puskesmas 4 responden (11,4%). dari 35 responden kader posyandu Puskesmas Bangkir Kecamatan Dampal Selatan. kader 11-30 tahun 6 responden (17,14%), sedangkan responden lama jadi kader 6-1 tahun 2 responden (5,7%), dari 35responden kader posyandu puskesmas Bangkir Kecamatan Dampal. Distribusi responden berdasarkan pekerjaan diketahui bahwa pekerjaan responden sebagian besar IRT (Ibu Rumah Tangga) yaitu 29 responden (82,9%), pekerjaan sebagai petani 2 responden (5,7%) dan pekerjaan responden sebagai pegawai swasta 4 responden (11,4%), dari 35 responden kader posyandu puskesmas Bangkir Kecamatan Dampal Selatan.</p> |

Dari tabel kajian pustaka diatas, dapat disimpulkan bahwa telah ada penelitian sebelumnya tentang perilaku penderita TB dan kepatuhan berobat. Namun dalam penelitian ini akan mengkaji tentang gambaran faktor determinan komitmen berobat penderita TB Paru di Kabupaten Bone khususnya di wilayah kerja Puskesmas Watampone. Di samping itu, penelitian ini memiliki variabel tentang ketersediaan sdm, keterjangkauan sarana kesehatan, komitmen masyarakat terhadap kesehatan, serta keterampilan masyarakat yang berkaitan dengan pencegahan penyakit. Penelitian ini memiliki jenis penelitian kuantitatif dengan metode deskriptif.

E. Tujuan Penelitian

1. Tujuan Umum

Untuk mengetahui Gambaran Faktor Determinan Kepatuhan Berobat Pada Penderita TB Paru Di Wilayah Kerja Puskesmas Watampone Kabupaten Bone.

2. Tujuan Khusus

- a. Untuk mengetahui gambaran akses terhadap pelayanan kesehatan terhadap kepatuhan berobat pada penderita TB Paru di Wilayah Kerja Puskesmas Watampone Kabupaten Bone.
- b. Untuk mengetahui gambaran ketersediaan SDM Kesehatan terhadap kepatuhan berobat pada penderita TB Paru di Wilayah Kerja Puskesmas Watampone Kabupaten Bone.
- c. Untuk mengetahui gambaran Komitmen masyarakat terhadap kepatuhan berobat pada penderita TB paru di Wilayah Kerja Puskesmas Watampone Kabupaten Bone.
- d. Untuk mengetahui gambaran keterampilan yang berkaitan dengan pencegahan penyakit terhadap kepatuhan berobat penderita TB paru di Wilayah Kerja Puskesmas Watampone Kabupaten Bone.

F. Manfaat penelitian

Hasil penelitian ini berharap dapat memberikan :

1. Manfaat ilmiah

Hasil penelitian ini diharapkan dapat menambah ilmu pengetahuan dan menjadi bahan informasi mengenai Gambaran Faktor Determinan Kepatuhan

Berobat Pada Penderita TB Paru Di Wilayah Kerja Puskesmas Watampone Kabupaten Bone.

2. Masyarakat

Memberikan informasi bagi masyarakat tentang Gambaran Faktor Determinan Kepatuhan Berobat Pada Penderita TB Paru Di Wilayah Kerja Puskesmas Watampone Kabupaten Bone.

3. Program studi

Menambah bahan kepustakaan dan pengembangan keilmuan bagi civitas akademik terutama mengenai Gambaran Faktor Determinan Kepatuhan Berobat Pada Penderita TB Paru Di Wilayah Kerja Puskesmas Watampone Kabupaten Bone.

4. Peneliti

Sebagai pengalaman yang berharga bagi peneliti dalam rangka memperluas wawasan pengetahuan mengenai Gambaran Faktor Determinan Kepatuhan Berobat Pada Penderita TB Paru Di Wilayah Kerja Puskesmas Watampone Kabupaten Bone.

BAB II

TINJAUAN TEORITIS

A. Tuberkulosis

1. Pengertian Tuberkulosis

Tuberkulosis paru adalah penyakit menular langsung yang disebabkan oleh kuman TBC (*Mycobacterium Tuberculosis*). TBC biasanya menyerang paru- paru, namun bisa juga menyebar ke tulang, kelenjar getah bening, sistem saraf pusat, jantung, dan organ lainnya. Tuberkulosis (TB) telah menjadi masalah global yang terus membesar seiring dengan bertambahnya jumlah pasien TB. Infeksi TB masih merupakan hal yang umum ditemukan dan merupakan faktor penting terhadap angka kesakitan dan kematian, terutama pada negara yang belum dan sedang berkembang. Indonesia merupakan Negara ke-2 dengan prevalensi Tuberkulosis TB tertinggi di Asia Tenggara setelah Timor Leste pada tahun 2014 (Murwaningrum, 2018).

2. Patogenesis Tuberkulosis

Paru merupakan tempat masuk lebih dari 98% kasus infeksi tuberkulosis, karena ukurannya sangat kecil, kuman TB dalam percik renik yang terhirup dapat mencapai alveolus. Tempat *Mycobacterium tuberculosis* yang terhirup dan masuk ke paru akan ditelan oleh makrofag alveolar, selanjutnya makrofag akan melakukan 3 fungsi penting, yaitu : 1) menghasilkan enzim proteolitik dan metabolit lain yang mempunyai efek mikobakterisidal; 2) menghasilkan mediator terlarut (sitokin) sebagai respon terhadap *M. tuberculosis* berupa IL-1, IL-6, TNF α (*Tumor Necrosis Factor alfa*), TGF β

(*Transforming Growth Factor beta*) dan 3) memproses dan mempresentasikan antigen mikobakteri pada limfosit T5. Kuman tersebut masuk tubuh melalui saluran pernafasan yang masuk ke dalam paru, kemudian kuman menyebar dari paru ke bagian tubuh lainnya melalui sistem peredaran darah, sistem saluran limfe, melalui saluran nafas atau penyebaran langsung ke bagian tubuh yang lain.

Saluran limfe akan membawa kuman tuberkulosis paru ke kelenjar limfe di sekitar hilus paru dan ini disebut sebagai kompleks primer. Tuberkulosis primer terjadi pada individu yang terpapar dengan kuman tuberkulosis untuk pertama kali, sedangkan tuberkulosis reaktivasi terjadi karena reaktivasi infeksi tuberkulosis yang terjadi beberapa tahun lalu. Reaksi imunologi yang berperan terhadap *M. tuberculosis* adalah reaksi hipersensitivitas dan respon seluler, karena respon humoral kurang berpengaruh. Akibat klinis infeksi *M.tuberculosis* lebih banyak dipengaruhi oleh sistem imunitas seluler. Orang yang menderita kerusakan imunitas seluler seperti terinfeksi HIV dan gagal ginjal kronik mempunyai risiko tuberkulosis paru yang lebih tinggi. Sebaliknya orang yang menderita kerusakan imunitas humoral dan mieloma mutipel tidak menunjukkan peningkatan predisposisi terhadap tuberkulosis paru.

Setelah imunitas seluler terbentuk, fokus primer di jaringan paru biasanya mengalami resolusi secara sempurna membentuk fibrosis atau klasifikasi setelah mengalami nekrosis perkijuan dan enkapsulasi, tetapi penyembuhannya biasanya tidak sesempurna fokus primer di jaringan paru.

Kuman dapat tetap hidup dan menetap selama bertahun-tahun dalam kelenjar ini.

Proses infeksi tuberkulosis tidak langsung memberikan gejala. Paru merupakan lokasi tersering (>95%) masuknya kuman tuberkulosis pada manusia. Oleh karena itu patogenesis tuberkulosis primer di paru merupakan model utama dalam kajian patogenesis tuberculosi.

3. Epidemiologi Tuberkulosis

Epidemiologi tuberkulosis mempelajari interaksi antara manusia, kuman *Mycobacterium tuberculosis* dan lingkungan. Selain mencakup distribusi penyakit, perkembangan dan penyebaran serta mencakup persentasi dan insiden penyakit tersebut yang timbul dari populasi yang tertular.

Sumber infeksi yang paling sering adalah manusia yang mengekskresi kuman tuberkulosis dalam jumlah besar, terutama dari saluran pernapasan. Kontak yang erat misalnya dalam keluarga ada sumber penularan akan menginfeksi anggota keluarganya. Kepekaan terhadap tuberkulosis adalah suatu akibat dari duakemungkinan yaitu risiko memperoleh infeksi dan risiko menimbulkan penyakit setelah terjadi infeksi. Bagi orang dengan tes tuberkulin positif, kemungkinan memperoleh kuman tuberkulosis tergantung pada kontak dengan sumber kuman yang dapat menimbulkan infeksi terutama dari penderita dengan dahak positif. Risiko ini sebanding dengan tingkat penularan pada masyarakat, keadaan ekonomi yang rendah dan pemeliharaan kesehatan yang kurang.

Risiko kedua yaitu berkembangnya penyakit secara klinik dipengaruhi oleh umur (risiko tinggi ada pada bayi baru lahir dan usia 16-21 tahun), jenis kelamin (risiko wanita lebih tinggi dari pada pria), kekurangan gizi dan keadaan status imunologi dan penyakit yang menyertainya.

4. Penyebab Tuberkulosis

Penyebab penyakit tuberkulosis adalah bakteri *Mycobacterium tuberculosis*. Mycobacteria termasuk dalam famili Mycobacteriaceae dan termasuk dalam ordo Actinomycetales. *Mycobacterium tuberculosis* meliputi *M. bovis*, *M. africanum*, *M. microti*, dan *M. canettii* (Pencapaian & Terhadap, 2015). *Mycobacterium tuberculosis* merupakan sejenis kuman berbentuk batang dengan ukuran panjang 1-4/ μm dan tebal 0,3-0,6/ μm .

5. Gejala-gejala Tuberkulosis

Gejala utama yang terjadi adalah batuk terus menerus dan berdahak selama tiga minggu atau lebih. Gejala tambahan yang sering terjadi yaitu batuk darah atau dahak bercampur darah, sesak nafas, nyeri dada, badan lemas, keletihan, nafsu makan menurun, berat badan menurun, rasa kurang enak badan (malas), berkeringat malam walaupun tanpa aktifitas fisik, demam meriang lebih dari sebulan.

6. Cara Penularan Tuberkulosis

Sumber penularan adalah penderita TBC BTA (+) yang ditularkan dari orang ke orang oleh transmisi melalui udara. Pada waktu berbicara, batuk, bersin, tertawa atau bernyanyi, penderita menyebarkan kuman ke udara dalam bentuk droplet (percikan dahak) besar ($>100 \mu$) dan kecil (1-5 μ). Droplet yang

besar menetap, sementara droplet yang kecil tertahan di udara dan terhirup oleh individu yang rentan. Droplet yang mengandung kuman dapat bertahan di udara pada suhu kamar selama beberapa jam dan orang dapat terinfeksi kalau droplet tersebut terhirup ke dalam saluran pernapasan.

Setelah kuman TBC masuk ke dalam tubuh manusia melalui pernapasan, kuman TBC tersebut dapat menyebar dari paru ke bagian tubuh lainnya, melalui saluran peredaran darah, sistem saluran limfe, saluran nafas, atau penyebaran langsung ke bagian-bagian tubuh lainnya. Kemungkinan seseorang terinfeksi TBC ditentukan oleh tingkat penularan, lamanya pajanan/kontak dan daya tahan tubuh (Kemenkes RI, 2013).

7. Diagnosis Tuberkulosis

Diagnosis tuberkulosis pada orang dewasa dapat ditegakkan dengan ditemukannya BTA pada pemeriksaan dahak secara mikroskopis. Hasil pemeriksaan dinyatakan positif apabila dua dari tiga spesimen SPS BTA hasilnya Positif. Bila hanya satu spesimen yang positif perlu dilakukan pemeriksaan lebih lanjut yaitu foto rontgen dada atau pemeriksaan dahak SPS diulang. Kalau hasil rontgen mendukung TBC maka penderita didiagnosis sebagai penderita TBC BTA positif, kalau hasil rontgen tidak mendukung TBC, maka pemeriksaan dahak SPS diulangi.

Penemuan penderita dilakukan secara pasif artinya penjarangan tersangka penderita dilaksanakan pada mereka yang datang berkunjung ke unit pelayanan kesehatan. Penemuan secara pasif tersebut didukung dengan penyuluhan secara aktif, baik oleh petugas kesehatan maupun masyarakat,

untuk meningkatkan cakupan penemuan tersangka penderita. Cara ini biasa dikenal dengan sebutan *passive promotive case* ditingkat (penemuan penderita secara pasif dengan promosi yang aktif). Selain itu, semua kontak penderita TBC Paru BTA positif dengan gejala sama harus diperiksa dahaknya.

8. Pengobatan Tuberkulosis

Tujuan pemberian pengobatan menurut Kemenkes RI (2013) adalah: menyembuhkan, mempertahankan kualitas hidup dan produktivitas pasien, mencegah kematian akibat TBC aktif atau efek lanjutan, mencegah kekambuhan TBC, menurunkan tingkat penularan TBC kepada orang lain, mencegah perkembangan dan penularan resisten obat anti tuberkulosis (OAT). Jenis OAT terdiri dari Isoniazid (H), Rifampisin (R), Pirazinamid (Z), Etambutol (E) dan Streptomisin (S). Pengobatan TBC diberikan dalam dua tahap, yaitu tahap intensif dan lanjutan. Pada tahap intensif (awal) penderita mendapat obat setiap hari dan perlu diawasi secara langsung untuk mencegah terjadinya resistensi obat. Bila pengobatan tahap intensif tersebut diberikan secara tepat, biasanya penderita menular menjadi tidak menular dalam kurun waktu dua minggu. Sebagian besar penderita TBC BTA positif menjadi BTA negatif (konversi) dalam dua bulan. Pada tahap lanjutan penderita mendapat jenis obat lebih sedikit, namun dalam jangka waktu yang lebih lama. Tahap lanjutan penting untuk membunuh kuman persisten sehingga mencegah terjadinya kekambuhan.

9. Pencegahan Tuberkulosis

- a) Tinggal di rumah. Jangan pergi kerja atau sekolah atau tidur di kamar

dengan orang lain selama beberapa minggu pertama pengobatan untuk TB aktif.

- b) Ventilasi ruangan. Kuman TB menyebar lebih mudah dalam ruangan tertutup kecil di mana udara tidak bergerak. Jika ventilasi ruangan masih kurang, buka jendela dan gunakan kipas untuk meniup udara dalam ruangan ke luar.
- c) Tutup mulut menggunakan masker. Gunakan masker untuk menutup mulutkapan saja ini merupakan langkah pencegahan TB secara efektif. Jangan lupa untuk membuang masker secara teratur.
- d) Meludah hendaknya pada tempat tertentu yang sudah diberikan desinfektan (airsabun).
- e) Imunisasi BCG diberikan pada bayi berumur 3-14 bulan.
- f) Hindari udara dingin.
- g) Usahakan sinar matahari dan udara segar masuk secukupnya ke dalam tempat tidur.
- h) Menjemur kasur, bantal, dan tempat tidur terutama pagi hari.
- i) Semua barang yang digunakan penderita harus terpisah begitu juga mencucinyadan tidak boleh digunakan oleh orang lain.
- j) Makanan harus tinggi karbohidrat dan tinggi protein.

Ketika islam memandang kesehatan merupakan faktor yang sangat penting, maka islam juga memberikan petunjuk bagaimana hidup sehat, diantara yang sangat ditekankan dalam islam adalah faktor makanan. Islam menyuruh kaum muslim tidak makan makanan kecuali makanan yang halal dan bergizi dalam firman Allahdalam QS. Al-Baqarah: 168

يَأْتِيهَا النَّاسُ كُلُّوْا مِمَّا فِى الْأَرْضِ حَلٰلًا طَيِّبًا وَلَا تَتَّبِعُوْا خُطُوٰتِ

الشَّيْطٰنِ إِنَّهُ لَكُمْ عَدُوٌّ مُّبِيْنٌ ﴿١٦٨﴾

Terjemahnya:

“Hai sekalian manusia, makanlah yang halal lagi baik dari apa yang terdapat di bumi, dan janganlah kamu mengikuti langkah-langkah syaitan; karena Sesungguhnya syaitan itu adalah musuh yang nyata bagimu.”

Tafsir Al Misbah oleh M. Quraish Shihab ayat ini menjelaskan tentang makanan yang halal lagi baik. Makanan halal adalah makanan yang tidak dilarang oleh agama. Namun demikian tidak semua makanan yang halal otomatis baik. Selanjutnya tidak semua yang halal itu bagus untuk kondisi masing-masing. Misal, ada yang halal bagi si A yang memiliki kesehatan tertentu, tetapi tidak baik bagi kondisinya itu. Ada makanan yang halal tetapi tidak bergizi dan saat itu ia menjadi makanan yang kurang baik.

TB dapat juga dikategorikan sebagai kemungkaran karena sifatnya merusak dan berpotensi merugikan manusia lahir dan batin karena itu penganggulangan penyakit ini juga merupakan kewajiban kaum muslim sebagaimana kewajiban untuk mencegah terjadinya kemungkaran hal ini dari firman Allah SWT QS. Ali Imran:104

وَلْتَكُنْ مِنْكُمْ أُمَّةٌ يَدْعُونَ إِلَى الْخَيْرِ وَيَأْمُرُونَ بِالْمَعْرُوفِ وَيَنْهَوْنَ عَنِ الْمُنْكَرِ وَأُولَئِكَ هُمُ الْمُفْلِحُونَ ﴿١٠٤﴾

Terjemahnya:

“Dan hendaklah ada di antara kamu segolongan umat yang menyeru kepada kebajikan, menyuruh kepada yang ma'ruf dan mencegah dari yang munkar merekalah orang-orang yang beruntung.”

Ayat diatas menjelaskan tentang menempuh jalan yang lurus dan mengajak orang lain menempuh jalan kebajikan dan makruf. Baik yang

memerintahkan dan yang mencegah itu pemilik kekuasaan maupun bukan. Di sisi lain, pengetahuan dan pengalaman saling berkaitan erat, pengetahuan mendorong kepada pengamalan dan meningkatkan kualitas amal sedang pengamalan yang terlihat dalam kenyataan hidup merupakan guru yang mengajar individu dan masyarakat sehingga mereka pun belajar mengamalkannya.

Kalaulah tidak semua anggota masyarakat dapat melaksanakan fungsi dakwah, hendaklah ada diantara kamu, wahai orang-orang yang beriman segolongan umat, yakni kelompok yang pandangan mengarah kepadanya untuk diteladani dan didengar nasihatnya yang mengajak orang lain secara terus-menerus tanpa bosan dan lelah kepada kebajikan, yakni petunjuk-petunjuk ilahi, menyuruh masyarakat kepada yang ma'ruf, dan mencegah mereka dari yang munkar. Mereka yang mengindahkan tuntutan ini dan yang sungguh tinggi lagi jauh martabat kedudukannya itulah orang-orang yang beruntung. (M.Quraish Shihab, Tafsir AlMisbah vol.2 : 209)

Menyeru kepada kebaikan (Ma'aruf) dalam konteks ini dapat diwujudkan dalam menyampiakan hidup yang sehat sedangkan nahi munkar dilakukan denganmencegah terjadinya hal yang tidak baik.

B. Konsep Perilaku Dan Perilaku Kepatuhan Berobat TB Paru

1. Konsep Perilaku

Teori yang pernah diujicobakan untuk mengungkap faktor-faktor yang berhubungan dengan perilaku, khususnya perilaku yang berhubungan dengan kesehatan adalah teori Lawrence Green (1980).

a) Faktor Pemudah (Predisposing Factors)

Faktor ini mencakup pengetahuan, sikap, kepercayaan, keyakinan, nilai-nilai, tradisi dan sebagainya. Faktor ini merupakan faktor antesenden terhadap perilaku yang menjadi dasar atau motivasi bagi perilaku.

b) Faktor Pendukung (Enabling Factors)

Faktor pendukung perilaku suatu motivasi atau aspirasi terlaksana. Faktor ini mencakup potensi dan sumber daya yang ada di masyarakat dalam wujud lingkungan fisik tersedia atau tidaknya fasilitas atau sarana kesehatan. Hal ini juga menyangkut keterjangkauan berbagai sumber daya seperti biaya, jarak, ketersediaan transportasi, ketrampilan petugas dan lain-lain.

c) Faktor Penguat (Reinforcing Factors)

Faktor penguat merupakan faktor penyerta, keluarga, teman atau kelompok referensi dari perilaku masyarakat. Faktor ini lebih ditekankan pada siapa-siapa yang dapat mempengaruhi individu untuk mendukung pelayanan kesehatan.

Dalam teori Lawrence Green ini menunjukkan bahwa akan terwujudnya pencapaian perilaku yang diharapkan, ada beberapa faktor yang harus dilalui. Demikian juga pada program tuberculosis, ada beberapa penekanan, termasuk didalamnya perilaku petugas kesehatan dalam kinerja sebagai pemudah, pendukung dan penguat tercapainya suatu tujuan. Kinerja penemuan kasus baru oleh petugas program tuberculosis puskesmas, ada beberapa hal menjadi bagian yaitu karakteristik, pengetahuan, sikap dan perilaku serta supervise untuk penemuan baru tuberculosis.

2. Konsep Perilaku Kepatuhan

Kepatuhan adalah tingkatan pasien melaksanakan cara pengobatan dan perilaku yang disarankan oleh dokter atau tenaga kesehatan. Kepatuhan berasal dari kata patuh, yang berarti disiplin dan taat. Kepatuhan pada program kesehatan merupakan perilaku yang dapat diobservasi dengan begitu dapat langsung diukur secara tidak langsung melalui konsekuensi atau hasil yang berkaitan dengan perilaku.

Secara umum, istilah kepatuhan (*compliance* atau *adherence*) dideskripsikan dengan sejauh mana pasien mengikuti instruksi-instruksi atau saran medis (Sabate, 2001; Düsing, Lottermoser & Mengden, 2001). Terkait dengan terapi obat, kepatuhan pasien didefinisikan sebagai derajat kesesuaian antara riwayat dosis yang sebenarnya dengan rejimen dosis obat yang diresepkan. Oleh karena itu, pengukuran kepatuhan pada dasarnya merepresentasikan perbandingan antara dua rangkaian kejadian, yaitu bagaimana nyatanya obat diminum dengan bagaimana obat seharusnya diminum sesuai resep (Düsing, Lottermoser, & Mengden, 2001).

Dalam konteks pengendalian tuberkulosis, kepatuhan terhadap pengobatan dapat didefinisikan sebagai tingkat ketaatan pasien-pasien yang memiliki riwayat pengambilan obat terapeutik terhadap resep pengobatan (WHO, 2003). Kepatuhan rata-rata pasien pada pengobatan jangka panjang terhadap penyakit kronis di negara maju hanya sebesar 50% sedangkan di negara berkembang, jumlah tersebut bahkan lebih rendah (WHO, 2003).

Kepatuhan (adherence) adalah perilaku patuh terhadap pengobatan yang membutuhkan kesediaan dari pasien dan membentuk sebuah aturan yang telah disepakati antara penyedia layanan kesehatan dengan pasien berdasarkan prinsip bahwa pasien harus menjadi mitra aktif dari tenaga kesehatan profesional dalam perawatan diri mereka sendiri. Selain itu, untuk menciptakan praktek klinis yang efektif harus terjadi komunikasi yang baik antara pasien dengan tenaga kesehatan. Sedangkan kesesuaian (compliance) lebih kepada kepatuhan terhadap hal yang telah disampaikan penyedia layanan kesehatan secara sepihak tanpa persetujuan pasien (WHO, 2003). Namun ada beberapa literatur yang menyebutkan bahwa adherence dan compliance adalah kata lain dengan makna yang sama (McDonald, et al., 2002).

Kepatuhan merupakan fenomena multidimensi yang ditentukan oleh lima dimensi yang saling terkait, yaitu faktor pasien, faktor terapi, faktor sistem kesehatan, faktor lingkungan dan faktor sosial ekonomi. Semua faktor adalah faktor penting dalam mempengaruhi kepatuhan sehingga tidak ada pengaruh yang lebih kuat dari faktor lainnya (WHO, 2003). Untuk mencapai keberhasilan pengobatan, bukan semata-mata menjadi tanggung jawab pasien, namun harus dilihat bagaimana faktor-faktor lain yang mempengaruhi perilaku seseorang dalam melengkapi pengobatannya dan mematuhi pengobatan mereka (WHO, 2003). Secara umum, hal-hal yang perlu dipahami dalam meningkatkan tingkat kepatuhan adalah bahwa (WHO, 2003) :

1. Pasien memerlukan dukungan, bukan disalahkan.
2. Konsekuensi dari ketidakpatuhan terhadap terapi jangka panjang adalah tidak tercapainya tujuan terapi dan meningkatnya biaya pelayanan kesehatan.
3. Peningkatan kepatuhan pasien dapat meningkatkan keamanan penggunaan obat.
4. Kepatuhan merupakan factor penentu yang cukup penting dalam mencapai efektifitas suatu system kesehatan.
5. Memperbaiki kepatuhan dapat merupakan intervensi terbaik dalam penanganan secara efektif suatu penyakit kronis.
6. Sistem kesehatan harus terus berkembang agar selalu dapat menghadapi berbagai tantangan baru.
7. Diperlukan pendekatan secara multidisiplin dalam menyelesaikan masalah ketidakpatuhan.

Ketidakpatuhan dapat diukur dengan menggunakan dua definisi, yaitu definisi yang berorientasi pada proses dan definisi yang berorientasi pada dampak pengobatan. Indikator-indikator yang berorientasi pada proses menggunakan variabel-variabel seperti penepatan janji untuk bertemu (antara dokter dan pasien) atau pengambilan obat digunakan sebagai ukuran kepatuhan. Sedangkan definisi definisi yang berorientasi pada dampak menggunakan hasil akhir pengobatan, seperti angka kesembuhan sebagai salah satu indikator keberhasilan pengobatan TB paru (WHO, 2003).

Perilaku kepatuhan berobat TB Paru merupakan perilaku promosi kesehatan individu. Perubahan perilaku seseorang dipengaruhi oleh pengetahuan tentang TB Paru, sikap individu terhadap TB Paru, persepsi manfaat dan hambatan terhadap pengobatan TB Paru, persepsi *self-efficacy* atau kemampuan individu untuk menentukan dirinya sendiri, termasuk berobat atas kemauan sendiri dan tetap melanjutkan pengobatan walau ada keluhan merasa mual atau pusing akibat pengobatan merupakan penguat untuk tetap patuh minum obat TB Paru.

Tingkat kepatuhan pemakaian obat TB Paru sangat penting, karena bila pengobatan tidak dilakukan secara teratur dan tidak sesuai dengan waktu yang telah ditentukan maka akan dapat timbul kekebalan (resistensi) kuman tuberkulosis terhadap Obat Anti Tuberkulosis (OAT) secara meluas dan disebut dengan *Multi Drugs Resistensi* (MDR). Pengobatan penyakit TB memerlukan jangka waktu yang lama yaitu 6-8 bulan. Bagi penderita TB ada satu hal penting yang harus diperhatikan dan dilakukan, yaitu kepatuhan minum obat sampai dinyatakan sembuh.

Pengobatan TB diberikan dalam 2 tahap, yaitu tahap awal intensif pasien mendapat 3 atau 4 obat sekaligus setiap hari selama 2 bulan dan perlu diawasi secara langsung untuk mencegah terjadinya kekebalan obat. Kedua, pengobatan tahap lanjutan pasien mendapat obat lebih sedikit, 2 macam namun dalam jangka waktu yang lebih lama yaitu 4 bulan. Masalah yang timbul adalah minum obat teratur selama 6 bulan tanpa henti. Biasanya setelah minum obat selama 2 bulan, pasien merasa sudah sembuh dan berfikir tidak perlu minum obat lagi. Akibatnya

setelah berhenti minum obat, beberapa bulan akan sakit kembali. Angka kekambuhan sebelum waktu 6 bulan cukup tinggi. Kepatuhan minum obat merupakan faktor kunci keberhasilan pengobatan. Sejumlah pasien banyak menghentikan pengobatan sebelum tuntas karena berbagai alasan. Ketidakpatuhan pengobatan dapat berakibat fatal, yaitu terjadinya kuman yang resisten, disebut MDR-TB (*Multi Drugs Resistance*).

Perilaku kepatuhan pasien dalam pengobatan dapat dipengaruhi oleh banyak hal, antara lain : faktor pengetahuan, sikap, faktor dukungan dari Pengawas Menelan Obat (PMO) dan dukungan dari petugas kesehatan. Pengetahuan dan motivasi sangat menentukan keberhasilan pengobatan pada penyakit Tuberkulosis. Penanggulangan TB Paru dilaksanakan oleh seluruh Unit Pelayanan Kesehatan (UPK), meliputi puskesmas, rumah sakit pemerintah dan swasta dan sebagainya. Penanggulangan TBC secara nasional dengan Obat Anti Tuberkulosis (OAT) diberikan kepada penderita dan obat sudah tersedia dengan waktu penggunaan selama 6-8 bulan.

C. Faktor Risiko

Faktor-faktor yang memungkinkan orang mudah terinfeksi penyakit TB paru ada beberapa karakteristik golongan penduduk yang mempunyai risiko mendapat TB paru lebih besar daripada golongan lainnya. Status sosial ekonomi yaitu berupa pekerjaan, pendidikan, pendapatan, kelas sosial individu/rumah tangga dan hubungan di dalam masyarakat akan mempengaruhi akses perawatan kesehatan, ketahanan pangan, kondisi hidup dan kerja, pengetahuan sikap dan perilaku kesehatan yang akan mempengaruhi risiko kontak dengan penderita TB,

paparan tinggi terhadap M. Tuberculosis, infeksi, progresi terhadap penyakit, diagnosis tertunda, dan hasil buruk seperti hasil pengobatan TB yang buruk, hasil kesehatan yang buruk, biaya tak terduga, dan konsekuensi sosial yang merugikan. (Novita Sari, S., 2018).

1. Riwayat Kontak

Menurut hasil penelitian, risiko riwayat kontak responden terhadap kejadian TB paru BTA Positif, diperoleh OR sebesar 5 setelah mengontrol tempat tinggal. Artinya responden yang memiliki riwayat kontak risiko tinggi mempunyai risiko menderita TB Paru BTA Postif 5 kali lebih besar dibandingkan dengan responden yang memiliki riwayat kontak risiko rendah (Rohayu, et al., 2019).

2. Pendidikan

Latar belakang pendidikan dapat mempengaruhi sikap dan perilaku seseorang terhadap pencarian pengobatan, pencegahan penyakit dan pola hidup sehat. Perilaku seseorang berkaitan erat dengan pengetahuan yang dimilikinya. Pengetahuan tersebut diperoleh antara lain melalui pendidikan. Pendidikan itu sendiri adalah dasar terbentuknya perilaku seseorang sehingga pendidikan dikatakan sebagai faktor kedua terbesar dari faktor sosial ekonomi yang mempengaruhi status kesehatan (Azhar, 2018).

Semakin rendah pendidikan seseorang maka semakin besar risiko untuk menderita TB paru. Pendidikan berkaitan dengan pengetahuan yang nantinya berhubungan dengan upaya pencarian pengobatan. Pengetahuan yang dipengaruhi oleh tingkat pendidikan merupakan salah satu faktor pencetus (predisposing) yang

berperan dalam mempengaruhi keputusan seseorang untuk berperilaku sehat. Semakin tinggi pendidikan seseorang maka pengetahuan tentang TB semakin baik sehingga pengendalian agar tidak tertular dan upaya pengobatan bila terinfeksi juga maksimal (Nurjana, 2018).

Tingkatan pendidikan menurut Undang-Undang No. 20 Tahun 2003 dibagi menjadi tiga yakni pendidikan dasar (SD-SMP/MTs), pendidikan menengah (SMA/SMK), dan pendidikan tinggi (D3/S1) (Depdiknas, 2003). Menurut hasil Riskesdas tahun 2013, prevalensi TB paru cenderung menurun seiring dengan bertambahnya tingkat pendidikan. Proporsi penduduk dengan gejala TB paru batuk ≥ 2 minggu berdasarkan tingkat pendidikan pada penderita TB paru yang tidak sekolah 5,6%, tidak tamat SD/MI 4,5%, tamat SD/MI 4,1%, tamat SMP/MTS 3,5%, tamat SMA/MA 3,2%, dan tamat D1-D3/PT sebesar 2,9% (Kementerian Kesehatan RI, 2015).

3. Pengetahuan

Pengetahuan adalah merupakan hasil “tahu” dan ini terjadi setelah orang mengadakan pengindraan terhadap suatu objek tertentu. Pengindraan terhadap objek melalui panca indra manusia yakni penglihatan, pendengaran, Penciuman, rasa dan raba dengan sendiri. Pada waktu pengindraan sampai menghasilkan pengetahuan tersebut sangat dipengaruhi oleh intensitas perhatian persepsi terhadap objek. Sebagian besar pengetahuan manusia diperoleh melalui mata dan telinga.

Menurut Notoatmodjo, pengetahuan merupakan faktor yang paling penting namun tidak memadai dalam perubahan perilaku kesehatan. Pengetahuan

seseorang mengenai kesehatan mungkin penting sebelum perilaku kesehatan terjadi, tetapi tindakan kesehatan yang diharapkan mungkin tidak akan terjadi kecuali seseorang mempunyai motivasi untuk bertindak atas dasar pengetahuan yang dimilikinya. Selain itu, pengetahuan yang tinggi belum menjamin seseorang untuk memiliki perilaku yang baik. Hal itu dikarenakan selain pengetahuan, ada banyak faktor yang mempengaruhi perilaku diantaranya adalah kepercayaan, nilai-nilai, tersedia tidaknya fasilitas atau sarana kesehatan serta perilaku petugas kesehatan.

Pengetahuan merupakan dasar dari pengambilan tindakan pencegahan dan pengobatan tuberkulosis. Ketidaktahuan masyarakat akan menghalangi sikap dan tindakan terhadap pencegahan dan pemberantasan penyakit TB paru sebagai orang sakit hingga akhirnya dapat menjadi sumber penular dan penyebaran penyakit TB paru bagi orang yang berada di sekelilingnya.

4. Pekerjaan

Hubungan antara penyakit TB paru erat kaitannya dengan pekerjaan. Secara umum peningkatan angka kematian yang dipengaruhi rendahnya tingkat sosial ekonomi yang berhubungan dengan pekerjaan merupakan penyebab tertentu yang didasarkan pada tingkat pekerjaan. Menurut ISCO (International Standard Classification of Occupation) pekerjaan diklasifikasikan menjadi (1) pekerjaan yang berstatus tinggi, yaitu tenaga ahli teknik dan ahli jenis, pemimpin ketatalaksanaan dalam suatu instansi baik pemerintah maupun swasta, tenaga administrasi tatausaha, (2) pekerjaan yang berstatus sedang, yaitu pekerjaan di bidang penjualan dan jasa, (3) pekerjaan yang berstatus rendah, yaitu petani dan operator alat

angkutan/bengkel.

Menurut hasil Riskesdas tahun 2013, distribusi penderita TB paru berdasarkan jenis pekerjaan terbanyak ditemukan pada nelayan dan paling rendah pada PNS/TNI/Polri/BUMN/BUMD. Proporsi penduduk yang terdiagnosis TB paru berdasarkan tingkat pekerjaan pada penderita TB paru yang tidak bekerja 11,7%, pegawai 10,5%, wiraswasta 9,5, petani/nelayan/buruh 8,6%, dan lainnya 8,1% (Kementerian Kesehatan RI, 2013). Hal ini menunjukkan bahwa semakin rendah indeks pekerjaan maka semakin berisiko seseorang tertular TB paru.

5. Jenis Kelamin

Di Indonesia, jumlah kasus pada laki-laki lebih tinggi daripada perempuan yaitu 1,5 kali dibandingkan pada perempuan. Pada masing-masing provinsi di seluruh Indonesia kasus lebih banyak terjadi pada laki-laki dibandingkan perempuan (Kementerian Kesehatan RI, 2016). Kecenderungan kejadian TB paru pada laki-laki (66.7%) dipengaruhi oleh gaya hidup, perbedaan peran gender dan perbedaan risiko terpapar (Azhar, 2018).

6. Umur

Kasus TB paru terbanyak didapati pada responden dengan kelompok umur 55-59 tahun (22,5%) (Rohayu, et al., 2019). Hal ini menunjukkan kasus TB secara perlahan bergerak ke arah kelompok umur tua meskipun saat ini sebagian besar kasus terjadi pada kelompok umur 15-54 tahun.

7. Kepadatan Hunian

Rumah sebagai tempat berlindung keluarga tentunya perlu mendapatkan perhatian lebih baik dari segi keindahan maupun kesehatan. Salah satu fungsi

rumah ditinjau dari segi kesehatan adalah untuk mencegah terjadinya penularan penyakit. Namun fungsi rumah akan berubah menjadi sumber penularan penyakit apabila tidak diperhatikan. Salah satu contohnya adalah rumah dengan jumlah penghuni yang banyak. Kepadatan hunian rumah menunjukkan perbandingan volume ruangan di dalam rumah dengan jumlah penghuni. Perumahan yang padat dan buruk akan menimbulkan masalah-masalah kesehatan diantaranya penularan beberapa penyakit. Hunian yang padat pada suatu rumah mengakibatkan kontak yang sangat erat dengan para penghuninya sehingga memudahkan terjadinya penularan penyakit seperti TB. Seorang anggota keluarga yang menderita TB paru dengan cepat akan menularkan anggota keluarga lain dalam satu rumah.

D. Tinjauan Umum Ketersediaan SDM Kesehatan

Pelayanan kesehatan di tingkat kabupaten/kota adalah tulang punggung pelaksanaan Program Pengendalian TB. Setiap kabupaten/kota didukung oleh fasilitas kesehatan primer yaitu Puskesmas Rujukan Mikroskopis (PRM), Puskesmas Satelit (PS), dan Puskesmas Pelaksana Mandiri (PPM). Puskesmas bertanggung jawab untuk mendiagnosa, mengobati dan memonitor pengobatan, yang didukung oleh anggota keluarga sebagai Pengawas Menelan Obat (PMO) (Kemenkes RI, 2014). Petugas kesehatan cenderung lebih banyak melakukan upaya rehabilitatif terhadap pasien. Upaya preventif maupun promotif yang dilakukan petugas kesehatan terhadap masyarakat luas masih terbilang minim. Dukungan yang diberikan petugas kesehatan terhadap pasien TB Paru hanya mengenai hal-hal yang berkaitan untuk penyembuhan setelah terkena penyakit TB Paru, tetapi hal-hal atau informasi mengenai pengetahuan penyakit TB Paru tidak

tersampaikan dengan baik. Upaya preventif dan promotif dalam menangani penyebaran suatu penyakit adalah upaya yang mutlak untuk dilakukan. Pengetahuan mengenai suatu penyakit, dalam hal ini khususnya TB Paru harus disampaikan dengan jelas kepada masyarakat.

Sumber daya manusia merupakan modal dasar yang paling paling besar dan sangat menguntungkan dalam pembangunan disegala bidang. Oleh karena itu usaha peningkatan kualitas pengembangan dan pemanfaatan dalam potensi sumber daya manusia mutlak harus dilaksanakan. Adanya tenaga kerja yang berkualitas diharapkan tujuan organisasi dapat berhasil guna dan berdaya guna, melalui pengembangan yang optimal. Dalam organisasi pelayanan kesehatan, sangatlah penting untuk memiliki instrumen penilaian kinerja yang efektif bagi tenaga kerja profesional. Petugas adalah manusia yang memiliki empat konsep dasar yaitu: perbedaan individual, manusia secara keseluruhan, perilaku yang bermotivasi dan nilai-nilai kemanusiaan (martabat manusia). Petugas kesehatan seseorang sumber daya manusia kesehatan yang bekerja secara aktif dibidang kesehatan baik yang memiliki pendidikan formal kesehatan maupun tidak yang untuk jenis tertentu memerlukan kewenangan dalam melakukan upaya kesehatan.

Adapun dalam melaksanakan tugas sumber daya kesehatan tidak lepas dari beberapa hal yang ada dalam individunya meliputi:

- a) Karakteristik biografi, umur karyawan, jenis kelamin, status perkawinan, jumlah anggota keluarga, senioritas karyawan.
- b) Kemampuan kerja, kemampuan intelektual, kemampaun fisik.

- c) Kepribadian, faktor keturunan, faktor lingkungan, kondisi situasional, watak kepribadian.

Kompetensi adalah konsep kompetensi difokuskan pada apa yang diharapkan dari seseorang pekerja ditempat kerja dan bukan dalam proses belajar. Semua aspek pelaksanaan pekerjaan dan yang termasuk didalamnya bukan hanya tugas kecil dalam arti sempit. Kompetensi bidang yaitu kompetensi yang diperlukan oleh pelaksana standar pelayanan minimal di Kabupaten/Kota sesuai dengan jenis pelayanan yang menjadi tanggung jawab. Indikator perilaku petugas kesehatan program tuberculosis dalam teori Green dipengaruhi oleh tiga factor, yaitu sebagai berikut :

1. Faktor Pemudah (Faktor Predisposing)

Faktor ini mencakup pengetahuan, sikap, kepercayaan, keyakinan, nilai-nilai, tradisi dan sebagainya. Faktor ini merupakan faktor antesenden terhadap perilaku yang menjadi dasar atau motivasi bagi perilaku.

2. Faktor Pendukung (Enabling Factors)

Faktor pendukung perilaku suatu motivasi atau aspirasi terlaksana. Faktor ini mencakup potensi dan sumber daya yang ada di masyarakat dalam wujud lingkungan fisik tersedia atau tidaknya fasilitas atau sarana kesehatan. Hal ini juga menyangkut keterjangkauan berbagai sumber daya seperti biaya, jarak, ketersediaan transportasi, keterampilan petugas dan lain-lain.

3. Faktor Penguat (Reinforcing Factors)

Faktor penguat merupakan faktor peneyerta, keluarga, teman, atau kelompok referensi dari perilaku masyarakat. Faktor ini lebih ditekankan pada siapa-siapa yang dapat mempengaruhi individu untuk mendukung pelayanan kesehatan.

Dalam teori Lawrence Green ini menunjukkan bahwa akan terwujudnya pencapaian perilaku yang diharapkan, ada beberapa faktor yang harus dilalui. Demikian juga pada program tuberculosis, ada beberapa penekanan, termasuk didalamnya perilaku petugas kesehatan dalam kinerja sebagai pemudah, pendukung, dan penguat sebagai tercapainya sebuah tujuan. Kinerja penemuan kasus baru oleh petugas tuberculosis puskesmas, ada beberapa hal menjadi bagian yaitu karakteristik, pengetahuan, sikap, dan perilaku dan supervise untuk penemuan kasus baru tuberculosis.

E. Tinjauan Umum Keterjangkauan Sarana Kesehatan

Tingkat aksesibilitas fasilitas pelayanan kesehatan sangat berpengaruh terhadap kemampuan seseorang untuk melakukan pengobatan atau pelayanan kesehatan lainnya. Jarak yang jauh dan sulit ditempuh dapat menyebabkan seseorang tidak ingin pergi memeriksakan dirinya ke tenaga medis. Hal ini akan mengakibatkan diagnosa atau penemuan kasus TB paru bisa terkendala sehingga penularan penyakit tidak bisa diatasi oleh tenaga kesehatan. Selain jarak yang jauh, kualitas pelayanan dan tenaga kesehatan juga mempengaruhi aksesibilitas pelayanan kesehatan.

Jarak rumah ke fasilitas atau tempat pelayanan kesehatan adalah seberapa jauh lintasan yang ditempuh responden menuju tempat pelayanan kesehatan yang meliputi rumah sakit, puskesmas, dan lainnya. Keterjangkauan masyarakat termasuk jarak terhadap tempat pelayanan kesehatan akan mempengaruhi pemilihan pelayanan kesehatan (Khudhori, 2012). Selain itu jarak merupakan komponen kedua yang memungkinkan seseorang untuk memanfaatkan pelayanan pengobatan. Salah satu pertimbangan yang menentukan sikap individu memilih sumber perawatan adalah jarak tempat tinggal ke sumber perawatan. Akses terhadap pelayanan kesehatan meliputi keterjangkauan lokasi tempat pelayanan, jenis, dan kualitas pelayanan yang tersedia. Aksesibilitas dapat dihitung dari waktu tempuh, jarak tempuh, jenis transportasi, dan kondisi di pelayanan kesehatan, seperti jenis pelayanan kesehatan, tenaga kesehatan yang tersedia, dan waktu pelayanan kesehatan. Jarak dan waktu tempuh yang terlalu jauh juga memungkinkan penderita TB paru untuk tidak melakukan pengobatan tuberkulosis bulanan di fasilitas pelayanan kesehatan seperti puskesmas atau rumah sakit.

Hal ini bisa terjadi karena kurangnya edukasi, motivasi dan pemahaman yang dilakukan oleh petugas kesehatan pada saat penderita TB paru melakukan pemeriksaan atau pengobatan sebelumnya sehingga penderita kurang termotivasi untuk sembuh dari penyakitnya. Pada penelitian yang dilakukan oleh Bertin (2011) menunjukkan nilai rata-rata jarak tempat asal pasien ke fasilitas pengobatan adalah 56,98 km. Pasien terus diberikan edukasi dan motivasi oleh petugas kesehatan sehingga mereka memiliki keinginan yang kuat untuk sembuh dan rela

menempuh jarak yang jauh untuk berobat di fasilitas kesehatan yang lebih baik. Hal ini menunjukkan bahwa walaupun fasilitas pelayanan kesehatan berada dalam jarak yang dekat namun apabila fasilitas atau tenaga kesehatannya memiliki kinerja dengan kualitas yang buruk hal itu dapat mempengaruhi tingkat keinginan penderita untuk datang berobat ke tempat tersebut.

Dalam penelitian yang dilakukan oleh Eka Fitriani (2013), menunjukkan bahwa kejadian TB paru di wilayah kerja Puskesmas Ketanggungan banyak ditemukan pada jarak dekat atau ≤ 5 km dari puskesmas yaitu 75,8%. Hal ini dikarenakan pada penderita TB paru yang jarak rumahnya jauh atau > 5 km tidak memeriksakan diri dan berobat di puskesmas sehingga tidak tercatat dalam rekam medik puskesmas. Hal ini terjadi jika jarak yang ditempuh terlalu jauh dan tenaga kesehatan di puskesmas tersebut tidak melakukan kegiatan penyuluhan atau edukasi khususnya mengenai penyakit TB paru di daerah-daerah yang jauh atau terpencil di wilayah kerjanya sehingga kesadaran masyarakat terhadap kesehatan mereka serta keikutsertaan mereka dalam pemeriksaan kesehatan di puskesmas jauh lebih sedikit sehingga puskesmas tersebut harus mengambil langkah yang inisiatif dalam penanggulangan dan pencegahan penyakit seperti TB paru.

Menurut Levesque, J., Harris, M., & Russell, G. 2013 faktor yang mempengaruhi akses pelayanan, yaitu :

1. Kedekatan, pengguna mendapatkan pelayanan kesehatan yang bisa diidentifikasi dalam bentuk keberadaan pelayanan, bisa dijangkau dan berdampak pada kesehatan pengguna.
2. Kemampuan menerima, berhubungan dengan faktor sosial budaya yang

memungkinkan masyarakat menerima pelayanan yang ditawarkan.

3. Ketersediaan, mengacu pada pelayanan kesehatan yang dapat dijangkau kapanpun dan dimanapun. Ketersediaan tidak hanya secara fisik, namun secara sumber daya mampu memberikan pelayanan sesuai kemampuan.
4. Kesanggupan pengguna, mengacu pada kemampuan dari pengguna untuk menggunakan fasilitas kesehatan secara ekonomi maupun sosial.
5. Kesesuaian, mengacu pada kesesuaian antara pelayanan yang diberikan dan kebutuhan dari pengguna.

Pasien jika cenderung merasa jauh untuk mengakses tempat pelayanan kesehatan akan merasa tidak puas dan rasa kepuasan tersebut akan berdampak pada pemanfaatan kembali tempat pelayanan kesehatan yang terdekat dan cenderung memberikan rekomendasi kepada orang lain yang sakit untuk berkunjung ke pelayanan terdekat dari tempat tinggalnya.

F. Tinjauan Umum Keterampilan Yang Berkaitan Dengan Pencegahan Penyakit

Perilaku pencegahan adalah mengambil tindakan terlebih dahulu sebelum kejadian. Pada dasarnya ada empat tingkatan pencegahan penyakit secara umum, yaitu:

1. Pencegahan Tingkat Dasar

Pencegahan tingkat dasar (*primordial prevention*) adalah usaha mencegah terjadinya risiko atau mempertahankan keadaan risiko

rendah dalam masyarakat terhadap penyakit secara umum. Pencegahan ini meliputi usaha memelihara dan mempertahankan kebiasaan atau pola hidup yang sudah ada dalam masyarakat yang dapat mencegah meningkatnya risiko terhadap penyakit dengan melestarikan pola atau kebiasaan hidup sehat yang dapat mencegah atau mengurangi tingkat risiko terhadap penyakit tertentu atau terhadap berbagai penyakit secara umum.

2. Pencegahan Tingkat Pertama

Pencegahan tingkat pertama (*primary prevention*) adalah suatu usaha pencegahan penyakit melalui usaha mengatasi atau mengontrol faktor-faktor risiko dengan sasaran utamanya orang sehat melalui usaha peningkatan derajat kesehatan secara umum (promosi kesehatan) serta usaha pencegahan khusus terhadap penyakit tertentu.

3. Pencegahan Tingkat Kedua

Pencegahan tingkat kedua (*secondary prevention*) adalah dimana sasaran utama pada mereka yang baru terkena penyakit atau yang terancam akan menderita penyakit tertentu melalui diagnosis dini serta pemberian pengobatan yang cepat dan tepat. Tujuan utama pencegahan tingkat kedua ini, antara lain untuk mencegah meluasnya penyakit/terjadinya wabah pada penyakit menular dan untuk menghentikan proses penyakit lebih lanjut serta mencegah komplikasi.

4. Pencegahan Tingkat Ketiga

Pencegahan tingkat ketiga (*tertiary prevention*) merupakan pencegahan dengan sasaran utamanya adalah penderita penyakit tertentu, dalam usaha mencegah bertambah beratnya penyakit atau mencegah terjadinya cacat serta program rehabilitasi. Tujuan utamanya adalah mencegah proses penyakit lebih lanjut, seperti pengobatan dan perawatan khusus penderita kencing manis, tekanan darah tinggi, gangguan saraf dan lain-lain serta mencegah terjadinya cacat maupun kematian karena penyebab tertentu, serta usaha rehabilitasi (Noor, 2008 dalam Surjati 2014).

Menurut Kemenkes RI (2010) upaya pencegahan harus dilakukan adalah pasien TB Paru harus minum obat TB secara lengkap dan teratur sampai sembuh, pasien TB harus menutup mulutnya saat bersin atau batuk karena pada saat itu ada ribuan hingga jutaan kuman TB Paru keluar melalui percikan dahak, tidak membuang dahak di sembarang tempat, tetapi dibuang pada tempat khusus dan tertutup. Misalnya dengan menggunakan wadah/antiseptic atau pasir. Kemudian timbunlah ke dalam tanah, menerapkan Perilaku Hidup Bersih dan Sehat (PHBS), seperti menjemur kasur dan bantal, membuka jendela dan pintu setiap pagi agar udara dan sinar matahari dapat masuk, sirkulasi udara yang baik dalam ruangan dapat mengurangi jumlah kuman di udara serta adanya sinar matahari langsung dapat mematikan kuman.

Strategi nasional pengendalian TB Paru nasional terdiri dari 7 strategi, yaitu :

- a) Memperluas dan meningkatkan pelayanan DOTS yang bermutu dimana pelayanan DOTS akan diperluas bagi seluruh pasien TB tanpa memandang latar belakang sosial ekonomi, karakteristik demografi, wilayah geografi dan kondisi klinis serta pelayanan DOTS yang bermutu tinggi bagi kelompok-kelompok yang rentan (misalnya anak, daerah kumuh perkotaan, wanita, masyarakat miskin dan tidak tercakup asuransi) menjadi prioritas tinggi.
- b) Menghadapi tantangan TB, MDR-TB, TB anak dan kebutuhan masyarakat miskin serta rentan lainnya dengan program intervensi memperluas kegiatan kolaborasi TB, menangani MDR-TB, memperkuat program pengendalian TB anak serta menjembatani kebutuhan masyarakat miskin dan rentan.
- c) Melibatkan seluruh penyedia pelayanan pemerintah, LSM, dan swasta melalui pendekatan *Public-Private Mix* (PPM) dan menjamin penerapan *International Standards for TB Care* dengan memperluas dan melakukan akselerasi keterlibatan rumah sakit serta fasilitas pelayanan kesehatan lainnya.
- d) Memberdayakan masyarakat dan pasien TB dengan mengembangkan strategi, media dan materi promosi kesehatan yang spesifik untuk promosi, kampanye dan branding DOTS kepada masyarakat luas, organisasi masyarakat dan penyedia pelayanan kesehatan serta intervensi untuk memperoleh sumber daya yang memadai untuk menerapkan pelayanan DOTS berbasis masyarakat. Piagam hak dan kewajiban pasien TB

disosialisasikan kepada pasien TB, petugas kesehatan, penyedia layanan kesehatan.

- e) Memberikan kontribusi dalam penguatan sistem kesehatan, termasuk pengembangan SDM kesehatan dan manajemen program pengendalian TB.
- f) Mendorong komitmen pemerintah pusat dan daerah terhadap program pengendalian TB.
- g) Mendorong penelitian, pengembangan dan pemanfaatan informasi yang strategis dengan memantau intervensi dan kemajuan program pengendalian TB di Indonesia melalui survei nasional, mendukung penerapan inovasi baru dalam program TB dengan berkolaborasi dengan organisasi internasional, dan memperkuat kebijakan operasional dalam kegiatan program TB yang perlu ditingkatkan efektivitasnya, seperti halnya penerapan kegiatan supervisi dan surveilans secara menyeluruh (Kemenkes RI, 2011).

G. Tinjauan Umum Komitmen Masyarakat Terhadap Kesehatan

Health Promotion Model (HPM) dikembangkan oleh Nola J Pender yang berlatar belakang dari keperawatan, pembangunan manusia, psikologi eksperimental, dan pendidikan membimbingnya untuk menggunakan perspektif holistik keperawatan, psikologi sosial, dan teori learning sebagai dasar. Pada teori HPM perubahan perilaku disebabkan oleh komitmen individu untuk merencanakan suatu tindakan (Pender,2002). Komitmen untuk merencanakan suatu tindakan adalah strategi tertentu untuk mendapatkan, melaksanakan atau

penguatan terhadap perilaku. Ada beberapa faktor yang berhubungan dengan komitmen untuk merencanakan suatu tindakan yaitu *Perceived benefits of action* (persepsi manfaat yang dirasakan dari tindakan), *Activity related-effect* (sikap yang berhubungan dengan aktivitas) (Pender, 2002).

Manfaat tindakan secara langsung memotivasi perilaku dan tidak langsung mendetermin rencana kegiatan untuk mencapai manfaat sebagai hasil. Manfaat tadi menjadi gambaran mental positif atau *reinforcement positif* bagi perilaku. Manfaat ekstrinsik perilaku kesehatan menjadi motivasi yang tinggi di mana manfaat intrinsik lebih memotivasi untuk berlangsungnya perilaku sehat. Manfaat penting yang paling diharapkan dan secara tempo berhubungan dengan potensi (Pender, 2002).

Sikap adalah respon tertutup seseorang terhadap stimulus atau objek tertentu, yang sudah melibatkan fakta pendapat dan emosi yang bersangkutan (senang-tidak senang, setuju tidak setuju, baik-tidak baik dan sebagainya) (Menurut Notoatmodjo, 2010).

Greenberg berpendapat bahwa komitmen merupakan kesediaan seorang individu untuk bertanggung jawab terhadap suatu keputusan yang diambil baik itu berkaitan dengan diri-sendiri maupun orang lain (Ismail et al., 2018). Pendapat lain dikemukakan oleh Streers & Porter bahwa komitmen merupakan suatu keadaan dimana individu akan terikat oleh tindakan yang diambil (Hurriyati & Arisandy, 2021). Komitmen merupakan suatu tanggung jawab seseorang atau sekelompok orang terhadap sesuatu, baik itu kepada diri sendiri maupun orang lain, tujuan, organisasi dan kesediaan untuk terlibat melalui paksaan ataupun

sukarela. Dengan adanya komitmen akan menyebabkan seseorang dapat bersifat proaktif dan inovatif dalam melakukan sesuatu.

Komitmen merupakan suatu hal yang penting dalam tindakan yang diambil oleh individu, agar dapat berusaha secara optimal untuk mencapai tujuan (Zuraida, 2021). Allen dan Meyer membagi aspek komitmen menjadi tiga diantaranya, yaitu :

- 1) Affective, keinginan dari dalam individu untuk berkontribusi serta menyesuaikan diri dengan situasi sosial yang berlandaskan kesamaan pemikiran, sasaran dan idealisme (harapan). Dalam segi kesehatan, harapan individu mengenai komitmen terhadap suatu tindakan (sikap) yang diambil adalah menginginkan kesehatan serta tidak terjangkit penyakit, individu akan terus melakukan tindakan pencegahan karena mereka ingin.
- 2) Normative, individu akan melakukan suatu yang direkomendasikan oleh pihak otoritas, walaupun belum tentu sesuai dengan keinginan individu itu sendiri atau dilakukan karena keharusan serta adanya keterpaksaan dan tekanan atau kewajiban timbal balik antara pihak otoritas dan masyarakat atau individu.
- 3) Continuance, kesadaran individu terkait suatu tindakan yang diambil serta berakibat pada dirinya dan orang disekitarnya. Individu merasa bahwa ia akan mengalami kerugian ketika ia meninggalkan suatu organisasi (tujuan organisasi).

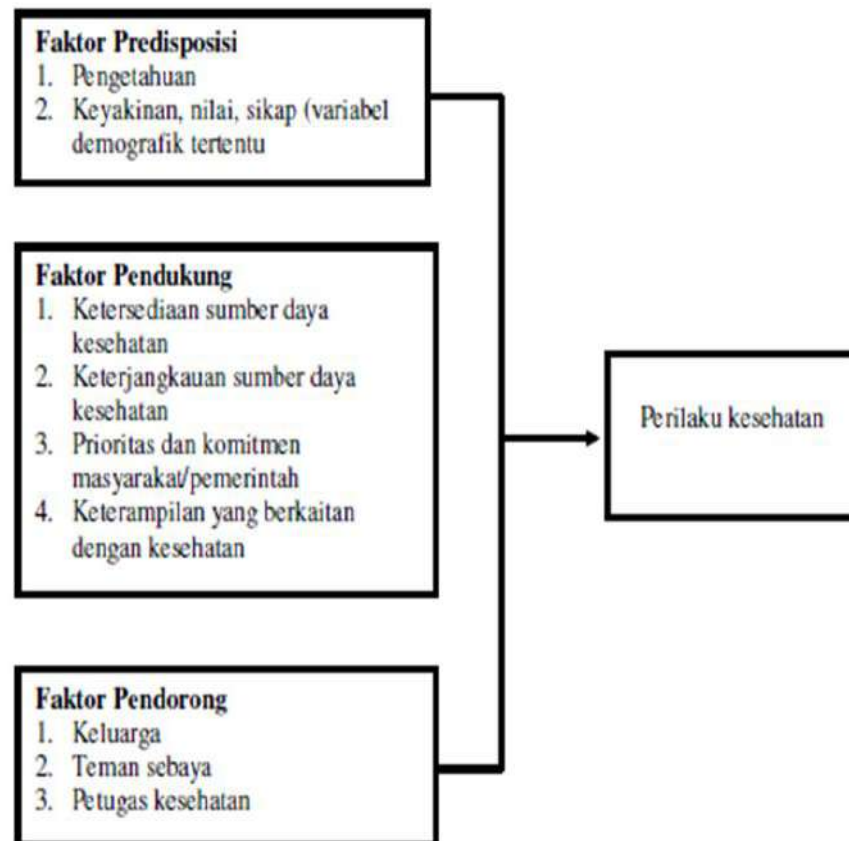
Banyak hal yang melatarbelakangi orang-orang tidak melakukan tindakan pencegahan yang direkomendasikan seperti affective (harapan, keinginan, manfaat dan persepsi), normative (merasa bertanggungjawab dan adanya tekanan, serta melakukan timbal balik terhadap apa yang diberikan oleh pihak otoritas), continuance (kebutuhan, hambatan yang akan dialami) (Pratiwi et al., 2020). Komitmen ditemukan memiliki pengaruh positif terhadap sikap perubahan individu (Putro, 2018). Individu yang memiliki sikap komitmen terhadap tindakan 9 rekomendasi dari pihak otoritas akan memiliki sikap kerelaan untuk menerima segala bentuk perubahan (Yousef, 2000) ; (Vakola & Nikolaou, 2005) ; (Januarti & Bunyaanudin, 2006), sikap bukan suatu tindakan akan tetapi merupakan suatu predisposisi atau pendukung untuk terbentuknya perilaku, sikap berawal dari pengetahuan (Notoatmodjo, 2003).

Teori health belief model (HBM) menjelaskan bahwa ketika individu merasakan suatu keparahan dan kerentanan maka akan membentuk suatu persepsi risiko pada suatu kondisi yang kemudian individu tersebut akan mencari suatu tindakan yang bermanfaat untuk mengurangi risiko yang akan mereka dapat (Wily J, 2008).

H. Kerangka Teori

Landasan teori yang diambil adalah teori Lawrence Green (1980), yaitu faktor predisposisi adalah pengetahuan, keyakinan, nilai, sikap (variabel demografik tertentu), faktor pendukung adalah ketersediaan sumber daya kesehatan, keterjangkauan sumber daya kesehatan, prioritas dan komitmen

masyarakat/ pemerintah, keterampilan yang berkaitan dengan kesehatan, faktor pendorong adalah keluarga, teman sebaya, petugas kesehatan, dapat memengaruhi perilaku kesehatan.



Gambar 2.2 Teori Lawrence Green (1980)

I. Kerangka Konsep

Berdasarkan dari teori Lawrence Green dapat dijadikan kerangka teori yaitu faktor predisposisi yaitu pengetahuan, sikap dan kepercayaan. Faktor pendorong seperti ketersediaan sdm kesehatan dan keterjangkauan sarana

kesehatan, komitmen masyarakat dan pemerintah terhadap kesehatan serta keterampilan yang berkaitan dengan pencegahan penyakit. Sedangkan faktor penguat yaitu dukungan sosial (keluarga, teman sebaya, petugas kesehatan).



Keterangan :

————— : Variabel Dependen

————— : Variabel Independen

BAB III

METODOLOGI PENELITIAN

A. Jenis Penelitian dan Lokasi Penelitian

1. Jenis Penelitian

Jenis penelitian yang digunakan adalah jenis penelitian kuantitatif dengan metode deskriptif yakni metode ini digunakan untuk melihat gambaran distribusi frekuensi atau mendeskripsikan suatu fenomena yang terjadi di masyarakat. penelitian ini bertujuan untuk mengetahui gambaran faktor determinan yang mempengaruhi kepatuhan dalam berobat pada penderita TB paru.

2. Waktu dan Lokasi Penelitian

Penelitian ini dilakukan pada bulan Juli-Agustus 2022 di wilayah kerja Puskesmas Watampone Kabupaten Bone.

B. Populasi dan Sampel

1. Populasi

Populasi adalah keseluruhan objek penelitian (Notoatmojo,2010). Populasi dalam penelitian ini adalah seluruh pasien penderita TB paru di wilayah kerja Puskesmas Watampone Kabupaten Bone.

2. Sampel

Sampel merupakan objek penelitian yang dianggap mewakili suatu populasi. Sampel dalam penelitian ini adalah pasien penderita TB paru yang berjumlah 52 orang yang berada di wilayah kerja Puskesmas Watampone Kabupaten Bone.

C. Teknik Pengambilan Sampel

Pengambilan sampel yang digunakan dalam penelitian ini adalah dengan menggunakan total sampling, yakni jumlah sampel yang diambil sama dengan jumlah sampel yang ada. Jumlah sampel yang didapatkan sebanyak 52 sampel.

D. Metode Pengumpulan Data

Pengumpulan data yang dilakukan peneliti yakni melalui pengumpulan data primer, dan data sekunder.

1. Data primer

Data primer merupakan data yang diperoleh secara langsung oleh peneliti melalui observasi yang meliputi karakteristik dan hasil wawancara kuesioner.

2. Data Sekunder

Data sekunder adalah data yang diperoleh dari Dinas Kabupaten Bone. Selain itu, data sekunder ini dapat diperoleh dari berbagai literature seperti jurnal, buku dan berbagai penelusuran data yang relevan yang berasal dari internet.

E. Teknik Pengolahan Dan Analisis Data

1. Teknik Pengolahan

Data Adapun proses pengolahan data secara kuantitatif melalui tahap-tahap sebagai berikut:

a. Editing (Mengedit Data)

Editing dilakukan dengan melakukan pengecekan kembali kebenaran data yang dikumpulkan dari kuesioner yang dilakukan pada tahap pengumpulan data atau setelah data terkumpul.

b. Coding (Mengkode Data)

Coding dilakukan dengan memberikan kode pada jawaban tiap responden yang bertujuan untuk memudahkan dalam memasukkan data.

c. Entry (Memasukkan Data)

Entry dilakukan dengan memasukkan data ke dalam program software SPSS pada komputer untuk dilakukan analisis.

d. Cleaning (Membersihkan Data)

Cleaning dilakukan dengan melakukan pengecekan kembali jika ada kemungkinan kesalahan kode sehingga dilakukan koreksi terhadap data yang missing. Setelah cleaning selesai selanjutnya dilakukan proses analisis data.

2. Analisis Data

Proses analisis data pada penelitian kuantitatif dalam penelitian ini adalah analisis univariat menggunakan sistem komputerisasi SPSS versi 25. Analisis univariat untuk mendeskripsikan karakteristik pada distribusi frekuensi setiap variabel yang disajikan dalam tabel.

BAB IV

HASIL DAN PEMBAHASAN

A. Gambaran Umum Lokasi Penelitian

1. Letak Geografis Lokasi Penelitian

UPT Puskesmas Watampone merupakan salah satu puskesmas yang berada di kelurahan Watampone kabupaten Bone di Provinsi Sulawesi Selatan atau daerah tingkat II. UPT Puskesmas Watampone berkedudukan di kelurahan Jeppe'e yang terdiri dari 24 Dusun, 38 RW, 87 RT dan luas wilayah+55,43 km. UPT Puskesmas Watampone terdiri dari dataran rendah yang meliputi 8 kelurahan yaitu :

- a. Polewali
- b. Mattirowalie
- c. Watang Palakka
- d. Macanang
- e. Bulu Tempe
- f. Jeppe'e
- g. Macege
- h. Majang

2. Motto, Visi dan Misi

Motto : Kesembuhan, Kesehatan, Keselamatan Anda Adalah Harapan

Kami

Visi : Menjadikan Puskesmas Watampone Sebagai Pusat Pembangunan Kesehatan Untuk Menuju Masyarakat Berperilaku Hidup Sehat Dan Mandiri Sampai Tahun 2023

Misi : a. Meningkatkan Partisipasi Masyarakat Untuk Berperilaku Hidup Sehat Dan Mandiri
 b. Meningkatkan Profesionalisme Petugas
 c. Mengembangkan Program Kesehatan Masyarakat
 d. Memberikan Pelayanan Kesehatan Masyarakat Yang Bermutu

B. Hasil Penelitian

1. Analisis Univariat

Analisis univariat merupakan analisis yang digunakan untuk menganalisis karakteristik tiap variabel. Berikut ini adalah rincian hasil analisis yang telah dilakukan:

a) Karakteristik Responden

Berdasarkan data yang diperoleh dari hasil pengumpulan data dan pengolahan data yang telah dilakukan, didapatkan rincian karakteristik responden pada tabel di bawah ini :

Tabel 4.1

Distribusi Frekuensi Karakteristik Responden di Wilayah Kerja Puskesmas Watampone Kabupaten Bone

| Karakteristik | Jumlah (n) | Persentase (%) |
|----------------------|------------|----------------|
| Jenis Kelamin | | |
| Laki-Laki | 26 | 50 |
| Perempuan | 26 | 50 |

| Karakteristik | Jumlah (n) | Persentase (%) |
|-------------------------------|-------------------|-----------------------|
| Umur Responden (Tahun) | | |
| 30-40 Tahun | 4 | 7.7 |
| 41-50 Tahun | 15 | 28.8 |
| 51-60 Tahun | 11 | 21.2 |
| >60 Tahun | 22 | 42.3 |
| Pendidikan Terakhir | | |
| SD | 3 | 5.8 |
| SMP | 8 | 15.4 |
| SMA | 35 | 67.3 |
| S1 | 6 | 11.5 |
| Pekerjaan | | |
| Petani | 8 | 15.4 |
| Wiraswasta | 20 | 38.5 |
| PNS | 6 | 11.5 |
| IRT | 18 | 34.6 |
| Total | 52 | 100 |

Sumber: Data Primer, 2022

Berdasarkan tabel 4.1 diatas menunjukkan terkait data karakteristik responden, diketahui bahwa terdapat 26 responden (50%) jenis kelamin laki-laki dan terdapat 26 responden (50%) jenis kelamin perempuan dengan frekuensi umur tertinggi yakni >60 Tahun sebanyak 22 responden (42.3%) dan frekuensi terendah rentang 30-40 tahun sebanyak 4 responden (7.7%).

Selanjutnya terkait dengan pendidikan responden frekuensi tertinggi sebanyak 35 responden (67.3%) dengan tingkat pendidikan SMA dan frekuensi terendah sebanyak 3 responden (5.8%) dengan tingkat pendidikan SD. Kemudian terkait dengan pekerjaan responden, frekuensi tertinggi terdapat 20 responden (38.5%) dengan jenis pekerja wiraswasta dan frekuensi terendah terdapat 6 responden (11.5%) merupakan PNS.

1. Deskripsi Variabel Penelitian

Tabel 4.2
Distribusi Frekuensi Variabel Keterjangkauan Sarana Kesehatan terhadap Kepatuhan Berobat Penderita TB Paru di Wilayah Kerja Puskesmas Watampone Kabupaten Bone Tahun 2022

| No | Keterjangkauan Sarana Kesehatan | Frekuensi | Persentase (%) |
|---------------|---------------------------------|-----------|----------------|
| 1 | Terjangkau | 22 | 42.3 |
| 2 | Tidak Terjangkau | 30 | 57.7 |
| Jumlah | | 52 | 100 |

Sumber : Data Primer, 2022

Berdasarkan tabel 4.2 diatas terkait distribusi frekuensi variabel keterjangkauan sarana kesehatan menunjukkan bahwa sebanyak 22 responden (42.3%) merasakan jarak akses pelayanan kesehatan dari rumah responden terjangkau, sedangkan responden yang merasa tidak terjangkau sebesar 30 responden (57.7%).

Tabel 4.3
Distribusi Frekuensi Variabel Ketersediaan Sumber Daya Manusia terhadap
Kepatuhan Berobat Penderita TB Paru di Wilayah Kerja Puskesmas
Watampone Kabupaten Bone Tahun 2022

| No | Ketersediaan Sumber Daya Manusia | Frekuensi | Persentase (%) |
|---------------|----------------------------------|-----------|----------------|
| 1 | Tersedia | 51 | 98.1 |
| 2 | Tidak Tersedia | 1 | 1.9 |
| Jumlah | | 52 | 100 |

Sumber : Data Primer, 2022

Berdasarkan tabel 4.3 diatas terkait distribusi frekuensi ketersediaan sumber daya manusia kesehatan menunjukkan bahwa dari 52 responden sebanyak 51 responden (98.1%) menyatakan tersedia, dan sebanyak 1 responden (1.9) menyatakan tidak tersedia.

Tabel 4.4
Distribusi Frekuensi Variabel Keterampilan yang berhubungan dengan
Pencegahan Kejadian penyakit terhadap kepatuhan berobat penderita TB
Paru di Wilayah Kerja Puskesmas Watampone Kabupaten Bone

| No | Keterampilan Penderita TB | Frekuensi | Persentase (%) |
|---------------|---------------------------|-----------|----------------|
| 1 | Terampil | 51 | 98.1 |
| 2 | Tidak terampil | 1 | 1.9 |
| Jumlah | | 52 | 100 |

Sumber : Data Primer, 2022

Berdasarkan tabel 4.3 diatas terkait distribusi frekuensi keterampilan yang berhubungan dengan pencegahan kejadian penyakit menunjukkan bahwa dari 52 responden sebanyak 51 responden (98.1%) memiliki keterampilan dalam

melakukan pencegahan penyakit, dan sebanyak 1 responden (1.9%) menyatakan tidak memiliki keterampilan dalam melakukan pencegahan penyakit.

Tabel 4.5
Distribusi Frekuensi Variabel Komitmen Masyarakat terhadap Kepatuhan Berobat Penderita TB Paru di Wilayah Kerja Puskesmas Watampone Kabupaten Bone Tahun 2022

| No | Komitmen Masyarakat | Frekuensi | Persentase (%) |
|---------------|---------------------|-----------|----------------|
| 1 | Komitmen | 46 | 88.5 |
| 2 | Tidak Komitmen | 6 | 11.5 |
| Jumlah | | 52 | 100 |

Sumber : Data Primer, 2022

Berdasarkan tabel 4.3 diatas terkait distribusi frekuensi komitmen masyarakat dalam melakukan pengobatan TB paru menunjukkan bahwa dari 52 responden sebanyak 46 responden (88.5%) berkomitmen untuk patuh dalam melakukan pengobatan, dan sebanyak 6 responden (11.5%) menyatakan tidak berkomitmen untuk patuh dalam melakukan pengobatan.

C. Pembahasan

1. Gambaran Keterjangkauan Sarana Kesehatan pada kepatuhan berobat pada penderita TB paru di Wilayah Kerja Puskesmas Bone Kabupaten Bone

Fasilitas kesehatan adalah salah satu alat yang digunakan untuk menyelenggarakan upaya pelayanan kesehatan, baik promotif, preventif, kuratif maupun rehabilitatif yang dilakukan oleh pemerintah, pemerintah daerah, instansi kesehatan atau masyarakat diperlukan ketersediaan yang memadai. Pelayanan kesehatan yang baik salah satunya adalah mudah dicapai. Fasilitas kesehatan

hendaknya tersedia bagi semua orang. Meningkatkan akses terhadap fasilitas kesehatan dapat memberi manfaat yang signifikan terhadap kesehatan (Hasibuan et al., 2021). Namun kenyataannya masih terdapat segelintir orang yang masih tidak mendapatkan akses ke fasilitas kesehatan dengan mudah, hal ini dapat dipengaruhi oleh faktor geografis dan biaya (Hao et al., 2019). Terdapat masyarakat yang akses terhadap fasilitas kesehatan terkendala jarak yang jauh serta biaya yang tidak sedikit sehingga tidak dapat memanfaatkan fasilitas kesehatan tersebut.

Dari hasil penelitian diperoleh gambaran sebanyak 22 responden (42.3%) merasa terjangkau terhadap fasilitas pelayanan kesehatan, kemudian sebanyak 30 responden (57.7%) merasa tidak terjangkau terhadap akses ke pelayanan kesehatan, hal ini disebabkan sebagian besar jarak tempat tinggal responden dengan akses pelayanan kesehatan sangat jauh kemudian fasilitas transportasi yang sulit sehingga membutuhkan waktu yang lebih lama untuk tiba di tempat pelayanan kesehatan seperti puskesmas, rumah sakit maupun fasyankes lainnya dan kadang kala responden harus berjalan kaki hingga mendapatkan angkutan yang dapat mengantarnya ke fasyankes.

Dari uraian diatas dapat disimpulkan bahwa masih banyak responden yang memiliki akses yang jauh untuk memperoleh pelayanan kesehatan sehingga membuat responden merasa enggan untuk memeriksa atau melakukan pengobatan seperti di puskesmas, rumah sakit dan fasilitas kesehatan lainnya.

Keterjangkauan masyarakat termasuk jarak terhadap pelayanan kesehatan akan mempengaruhi pelayanan kesehatan (Khudori, 2012). Jarak dan

waktu tempuh yang terlalu jauh juga memungkinkan penderita TB paru untuk tidak melakukan pengobatan tuberkulosis bulanan di fasilitas pelayanan kesehatan seperti puskesmas atau rumah sakit. sebelumnya sehingga penderita kurang termotivasi untuk sembuh dari penyakitnya. Hal tersebut sejalan dengan penelitian yang dilakukan oleh (Salam & Wahyono, 2020) yang menyatakan bahwa penderita TB yang mempunyai jarak jauh dengan fasilitas kesehatan mempunyai risiko OR=5,2 kali mempunyai risiko tidak patuh minum obat jika dibandingkan dengan penderita TB yang mempunyai jarak dekat dengan rumah.

Penelitian yang dilakukan oleh (Fitriani, 2013) menunjukkan bahwa kejadian TB paru di wilayah kerja Puskesmas Ketanggungan banyak ditemukan pada jarak dekat atau ≤ 5 km dari puskesmas yaitu 75,8%. Hal ini dikarenakan pada penderita TB paru yang jarak rumahnya jauh atau > 5 km tidak memeriksakan diri dan berobat di puskesmas sehingga tidak tercatat dalam rekam medik puskesmas. Hal ini terjadi jika jarak yang ditempuh terlalu jauh dan tenaga kesehatan di puskesmas tersebut tidak melakukan kegiatan penyuluhan atau edukasi khususnya mengenai penyakit TB paru di daerah-daerah yang jauh atau terpencil di wilayah kerjanya sehingga kesadaran masyarakat terhadap kesehatan mereka serta keikutsertaan mereka dalam pemeriksaan kesehatan di puskesmas jauh lebih sedikit sehingga puskesmas tersebut harus mengambil langkah yang inisiatif dalam penanggulangan dan pencegahan penyakit seperti TB paru.

2. Gambaran Ketersediaan Sumber Daya Kesehatan pada kepatuhan berobat pada penderita TB paru di Wilayah Kerja Puskesmas Bone Kabupaten Bone

Dukungan tenaga kesehatan memegang peranan yang cukup penting dalam upaya meningkatkan pemberdayaan masyarakat khususnya penderita TBC sehingga dapat meningkatkan usia harapan hidup. Peran petugas kesehatan sangat membantu terhadap peningkatan proses penyembuhan pada penderita TB Paru khususnya kepatuhan dalam meminum obat TB Paru. Beberapa hasil studi menemukan bahwa pasien yang tidak teratur berobat dan DO disebabkan karena: tidak mendapatkan penyuluhan dari petugas kesehatan; tidak ada kunjungan rumah oleh petugas kesehatan, dan faktor ekonomi/tidak bekerja (Heriyanto, 2004 dalam (Herawati et al., 2020).

Hasil penelitian yang dilakukan diperoleh bahwa dari 52 responden penderita TB, sebanyak 51 responden (98.1%) menyatakan tersedianya SDM kesehatan atau dalam hal ini petugas kesehatan, dan sebanyak 1 responden (1.9%) menyatakan tidak tersedianya SDM kesehatan.

Dorongan petugas kesehatan adalah suatu sistem pendukung bagi pasien dengan memberikan bantuan berupa informasi atau nasehat, bantuan nyata atau tindakan yang mempunyai manfaat emosional atau berpengaruh pada perilaku penerimanya. Dorongan petugas kesehatan ini merupakan faktor lain yang mempengaruhi perilaku kepatuhan berobat pada penderita (Rumimpunu et al., 2018). Hal ini sejalan dengan penelitian yang dilakukan oleh (Rumimpunu et

al., 2018) bahwa petugas kesehatan memiliki hubungan secara signifikan dengan kepatuhan berobat penderita TB paru di puskesmas likupang.

Dorongan petugas kesehatan ini sangat berguna saat pasien menghadapi bahwa perilaku sehat yang baru tersebut merupakan hal penting. Begitu juga mereka dapat mempengaruhi perilaku pasien dengan cara menyampaikan antusias mereka terhadap tindakan tertentu dari pasien dan secara terus menerus, memberikan penghargaan yang positif bagi pasien yang telah mampu beradaptasi dengan program pengobatannya. Unsur kinerja petugas kesehatan mempunyai pengaruh terhadap kualitas pelayanan kesehatan, termasuk pelayanan kesehatan terhadap pasien tuberkulosis yang secara langsung atau tidak langsung akan berpengaruh terhadap keteraturan berobat pasien yang pada akhirnya juga menentukan hasil pengobatan (Rumimpunu et al., 2018).

Dalam tafsir Al-Misbah oleh Muhammad Quraish Shihab menafsirkan bahwa Hendaknya kalian, wahai orang-orang Mukmin, saling menolong dalam berbuat baik dan dalam melaksanakan semua bentuk ketaatan dan jangan saling menolong dalam berbuat kemaksiatan dan melanggar ketentuan-ketentuan Allah. Takutlah hukuman dan siksa Allah, karena siksa-Nya amat kejam bagi orang-orang yang menentang-Nya. Ayat ini menunjukkan bahwa Al Quran telah terlebih dahulu beberapa ratus tahun menganjurkan konsep kerjasama dalam kebaikan, dibanding semua undang-undang positif yang ada. Oleh karena itu, kita harus tanamkan sikap berbuat baik terhadap sesama terutama pada tenaga kesehatan yang memberikan dukungan penderita TBC baik berupa pelayanan yang baik, komunikasi yang baik maupun pemberian edukasi kepada penderita TBC.

Sesuai dengan firman Allah dalam Al-Qur'an Surah Al Anfal ayat 27 menyebutkan :

يٰۤاَيُّهَا الَّذِيْنَ ءَامَنُوْا لَا تَخُوْنُوْا اللّٰهَ وَرَسُوْلَهٗ وَتَخُوْنُوْا اٰمَنٰتِكُمْ
وَ اَنْتُمْ تَعْلَمُوْنَ ﴿٢٧﴾

Terjemahnya :

“Wahai orang-orang yang beriman! Janganlah kamu mengkhianati Allah dan Rasul dan (juga) janganlah kamu mengkhianati amanat yang dipercayakan kepadamu, sedang kamu mengetahui.”

Tafsir Ringkas Kemenag RI menjelaskan yaitu Bersyukur adalah sebuah keharusan, sebab aneka nikmat tersebut bersumber dari Allah. Tidak bersyukur berarti mengkhianati nikmat tersebut dari Pemberinya, karena itu Allah menyatakan, “Wahai orang-orang yang beriman! Janganlah kamu mengkhianati, yakni mengurangi sedikit pun hak Allah sehingga mengkufurinya atau tidak mensyukurinya, dan juga jangan mengkhianati Rasul, yakni Nabi Muhammad, tetapi penuhilah seruannya, dan juga janganlah kamu mengkhianati amanat yang dipercayakan kepadamu oleh siapa pun, baik amanat itu adalah amanat orang lain maupun keluarga; seperti istri dan anak, muslim atau non-muslim, sedang kamu mengetahui bahwa itu adalah amanat yang harus dijaga dan dipelihara.” Segala sesuatu yang berada dalam genggamannya manusia adalah amanat Allah yang harus dijaga dan dipelihara.

3. Gambaran keterampilan yang berkaitan dengan pencegahan penyakit pada kepatuhan berobat pada penderita TB paru di Wilayah Kerja Puskesmas Bone Kabupaten Bone

Berdasarkan tabel 4.3 diatas terkait distribusi frekuensi keterampilan yang berhubungan dengan pencegahan kejadian penyakit menunjukkan bahwa dari 52 responden sebanyak 51 responden (98.1%) memiliki keterampilan dalam melakukan pencegahan penyakit, dan sebanyak 1 responden (1.9%) menyatakan tidak memiliki keterampilan dalam melakukan pencegahan penyakit.

Penelitian ini menjelaskan bahwa semakin memiliki sikap positif maka akan berperilaku positif terhadap upaya pencegahan penularan tuberkulosis yang dilakukannya, dan sebaliknya jika sikap negatif maka akan berperilaku negatif terhadap upaya pencegahan penularan tuberkulosis. Pada dasarnya salah satu factor yang mempengaruhi perilaku adalah sikap. Sikap merupakan domain yang sangat penting dalam membentuk perilaku seseorang. Sikap orang tentang tuberkulosis dapat mendorong orang tersebut dalam melakukan tindakan pencegahan penularan karena mengetahui bahaya dari tuberkulosis. Hal ini disebabkan oleh faktor sikap yang dimiliki oleh responden. hasil penelitian tentang sikap didapatkan sebagian besar respond memiliki sikap positif terhadap upaya pencegahan penyakit tuberkulosis sehingga perilaku pencegahan yang dilakukan responden sudah baik.

Peran serta dan dukungan keluarga sangatlah berarti dalam pencegahan penyakit kronik maupun penyakit menular seperti tuberkulosis. Penyakit tersebut

jika tidak diobati atau pengobatannya tidak tuntas dapat menyebabkan komplikasi yang berbahaya hingga kematian (Giri et al., 2022).

Penelitian ini menjelaskan bahwa keluarga memegang peranan penting dalam semua level pencegahan penyakit. Dalam pencegahan primer keluarga dapat mempengaruhi pemilihan gaya hidup yang dapat mencegah penyakit. Hal penting yang mempengaruhi kesehatan adalah perilaku pencegahan penyakit dan perilaku pemulihan kesehatan. Hal ini sejalan dengan penelitian Sumiyati (2013) yang menyimpulkan bahwa terdapat hubungan antara sikap responden dengan perilaku pencegahan penularan penyakit tuberkulosis di RW 04 Kelurahan Igoa Jakarta utara. Nilai probabilitas yang didapatkan bersifat signifikan yaitu $0,003 < 0,05$. Nilai coefficient correlation yang didapatkan $0,378$ menyatakan bahwa ada hubungan yang kuat dan searah antara sikap masyarakat terhadap upaya pencegahan penyakit tuberkulosis yang artinya semakin positif sikap seseorang, maka semakin baik upaya pencegahan penyakit tuberkulosis yang dilakukan.

Bentuk dari dukungan keluarga yang dapat dilakukan dalam proses pencegahan penularan adalah dengan selalu mengingatkan pasien untuk memakai masker, menyediakan tempat tidur pribadi, menjadi PMO, tidak saling pinjam alat mandi dan tidak menggunakan alat makan bersamaan. Dukungan dari keluarga yang baik dan positif adalah dengan berpartisipasi penuh pada proses pengobatan dimana pencegahan penularan termasuk didalamnya, hal-hal tersebut seperti: mengatur pola makan yang sehat, istirahat cukup, kebersihan diri dan lingkungan, pengambilan obat-obatan dan pendampingan keluarga (Hutama et al., 2019).

Pandangan Islam tentang kesehatan menyebutkan bahwa menjaga kesehatan merupakan nikmat yang bias memperdaya perilaku kita sesuai potongan ayat Al-Qur'an Surah Al-Ra'ad ayat 11 :

إِنَّ اللَّهَ لَا يُغَيِّرُ مَا بِقَوْمٍ حَتَّىٰ يُغَيِّرُوا مَا بِأَنفُسِهِمْ

Terjemahnya :

“Sesungguhnya Allah tidak merubah keadaan suatu kaum sehingga mereka merubah keadaan yang ada pada diri mereka sendiri”.

Menurut At-Thabari, maksud ayat ini justru menjelaskan bahwa semua orang itu dalam kebaikan dan kenikmatan. Allah tidak akan mengubah kenikmatan-kenikmatan seseorang kecuali mereka mengubah kenikmatan menjadi keburukan sebab perilakunya sendiri dengan bersikap zalim dan saling bermusuhan kepada saudaranya sendiri.

Menurut Tafsir Quraish Shihab maksud dari ayat tersebut adalah (Baginya) manusia (ada malaikat-malaikat yang selalu mengikutinya bergiliran) para malaikat yang bertugas mengawasinya (di muka) di hadapannya (dan di belakangnya) dari belakangnya (mereka menjaganya atas perintah Allah) berdasarkan perintah Allah, dari gangguan jin dan makhluk-makhluk yang lainnya. (Sesungguhnya Allah tidak mengubah keadaan sesuatu kaum) artinya Dia tidak mencabut dari mereka nikmat-Nya (sehingga mereka mengubah keadaan yang ada pada diri mereka sendiri) dari keadaan yang baik dengan melakukan perbuatan durhaka. (Dan apabila Allah menghendaki keburukan terhadap suatu kaum) yakni menimpakan azab (maka tak ada yang dapat menolaknya) dari

siksaan-siksaan tersebut dan pula dari hal-hal lainnya yang telah dipastikan-Nya (dan sekali-kali tak ada bagi mereka) bagi orang-orang yang telah dikehendaki keburukan oleh Allah (selain Dia) selain Allah sendiri (seorang penolong pun) yang dapat mencegah datangnya azab Allah terhadap mereka.

Ayat diatas menjelaskan bahwa Allah tidak akan merubah keadaan (kesehatan) suatu kaum sehingga kaum tersebut melakukan upaya memperoleh kesehatan sendiri. Yang berarti jika seorang manusia diberi kesehatan maka manusia tersebut juga harus menjaganya agar tetap sehat seperti contohnya melakukan olahraga, makan yang bergizi. Begitu juga sebaliknya jika manusia mengalami sakit maka mencari cara untuk sembuh kembali.

4. Gambaran komitmen masyarakat penderita TB paru pada kepatuhan berobat pada penderita TB paru di Wilayah Kerja Puskesmas Bone Kabupaten Bone

Komitmen rencana tindakan yaitu komitmen untuk melaksanakan tindakan spesifik sesuai waktu dan tempat dengan orang-orang tertentu atau sendiri dengan mengabaikan persaingan dan usaha identifikasi strategi tertentu untuk mendapatkan, melaksanakan, atau penguatan terhadap perilaku. Sebuah perilaku yang terwujud diawali oleh sebuah komitmen untuk bertindak kecuali ada tuntutan yang bersaing yang tidak bisa dihindari atau pilihan yang bersaing yang tidak bisa ditolak (Giri et al., 2022).

Berdasarkan tabel 4.3 terkait distribusi frekuensi komitmen masyarakat dalam melakukan pengobatan TB paru menunjukkan bahwa dari 52 responden sebanyak 46 responden (88.5%) berkomitmen untuk patuh dalam melakukan

pengobatan, dan sebanyak 6 responden (11.5%) menyatakan tidak berkomitmen untuk patuh dalam melakukan pengobatan.

Hal ini sejalan dengan teori Lawrence Green dalam (Notoatmodjo, 2012) dimana motivasi merupakan salah satu faktor predisposisi yang menjadi dasar niat seseorang melakukan sesuatu salah satunya berupa patuh dalam minum obat. Penelitian sejalan dengan Widianingrum (2017) di wilayah kerja Puskesmas Perak Timur Surabaya terdapat nilai $p=0,000$ menunjukkan bahwa terdapat hubungan motivasi dengan kepatuhan minum obat. Penelitian Gurning dan Manoppo (2019) di Poli TB RSUD Scholoo Keyen dengan 105 responden menunjukkan bahwa nilai $p=0,001$ yang berarti terdapat hubungan yang bermakna antara motivasi dengan kepatuhan minum obat.

Teori Health Promotion Model (HPM) yang dikembangkan oleh Nola J Pender mengemukakan bahwa perubahan perilaku diperkuat oleh komitmen individu untuk merencanakan suatu tindakan. Penguatan perilaku dengan komitmen membuat pencegahan tidak hanya karena paksaan namun karena individu itu sendiri menyadari pentingnya keadaan sehat demi kelangsungan hidup. Komponen yang memengaruhi komitmen rencana tindakan dan bisa dimodifikasi adalah komponen kognitif perilaku dan sikap yang meliputi persepsi manfaat, persepsi hambatan, sikap, efikasi diri, persepsi pengaruh interpersonal dan persepsi pengaruh situasional (Sakraida & T.J, 2017)). Setiap orang yang memiliki komitmen yang kuat dalam merencanakan tindakan pencegahan akan membantu meningkatkan perilaku tersebut. Hal ini dapat terjadi karena

konsekuensi bila tidak berkomitmen dapat menimbulkan komplikasi atau perburukan suatu penyakit (Sari, 2016).

Sesuai dengan penjelasan diatas ayat Al-Qur'an menjelaskan pada Surah Yunus ayat 57 :

يَتَأْتِيهَا النَّاسُ قَدْ جَاءَتْكُمْ مَوْعِظَةٌ مِنْ رَبِّكُمْ وَشِفَاءٌ لِمَا فِي
الْصُّدُورِ وَهُدًى وَرَحْمَةٌ لِّلْمُؤْمِنِينَ ﴿٥٧﴾

Terjemahnya :

“Hai manusia, sesungguhnya telah datang kepadamu pelajaran dari Tuhanmu dan penyembuh bagi penyakit-penyakit (yang berada) dalam dada dan petunjuk serta rahmat bagi orang-orang yang beriman.”

Kemudian dijelaskan juga dalam hadits riwayat Imam Muslim Rasulullah SAW bersabda: “ Tidaklah seorang muslim terkena penyakit dan lainnya kecuali karenanya Allah mengugurkan kejelekan – kejelekannya sebagaimana pohon mengugurkan daunnya”. Dari kutipan ayat dan hadits tersebut kita sebagai manusia harus bersabar dan berikhtiar dalam menjalani pengobatan dari penyakit yang di berikan Allah SWT. Begitu pula dengan dengan pengobatan TB, kepatuhan pasien dalam meminum dan mendapatkan obat yang tepat merupakan hal yang harus di lakukan oleh pasien untuk mendapatkan kesembuhan.

Tafsir Ringkas Kemenag RI juga menjelaskan yaitu setelah diingatkan pada ayat sebelumnya bahwa semua yang hidup pasti akan mati dan akan kembali kepada Allah, lalu manusia diingatkan: Wahai manusia! Sungguh, telah datang kepadamu pelajaran berupa Kitab Suci Al-Qur'an dari Tuhanmu, obat penyembuh bagi penyakit yang ada dalam dada, yakni dalam hati manusia, seperti iri hati,

dengki, dan lain-lain, dan petunjuk menuju kebenaran serta rahmat yang besar bagi orang yang benar-benar beriman.



BAB V

KESIMPULAN DAN SARAN

A. KESIMPULAN

1. Berdasarkan akses terhadap pelayanan kesehatan, sebagian besar responden dalam penelitian ini memiliki akses yang tidak terjangkau terhadap ke pelayanan kesehatan. sehingga, masih terdapat beberapa responden yang enggan melakukan pengobatan.
2. Berdasarkan ketersediaan sumber daya manusia kesehatan, sebagian besar responden dalam penelitian menyatakan sumber daya manusia kesehatan tersedia.
3. Berdasarkan komitmen masyarakat, sebagian besar responden dalam penelitian ini menyatakan memiliki komitmen untuk patuh terhadap pengobatan TB paru.
4. Berdasarkan keterampilan yang berhubungan dengan pencegahan kejadian penyakit, sebagian besar responden dalam penelitian ini memiliki keterampilan dalam upaya pencegahan penyakit.

B. SARAN

1. Kepada pemerintah setempat melalui tenaga kesehatan, perlu ditingkatkan upaya penjangkauan terhadap penderita Tuberkulosis Paru baik secara aktif di lapangan maupun pasif di tempat pelayanan kesehatan dengan melibatkan langsung petugas kesehatan serta memberikan pengobatan khusus kepada penderita Tuberkulosis Paru.

2. Untuk mengurangi resiko penularan Tuberkulosis Paru, agar dilakukan perbaikan kondisi lingkungan rumah dan diharapkan kepada masyarakat yang memiliki riwayat kontak serumah untuk mengurangi kontak dengan penderita dan kepada bayi diberikan vaksinasi untuk meningkatkan kekebalan.
3. Diharapkan adanya kerjasama antara pihak puskesmas dengan masyarakat melalui penyuluhan kesehatan tentang penyakit TB paru, sehingga dapat meningkatkan pengetahuan, serta memberikan pemahaman khusus kepada penderita TB dan keluarga.
4. Bagi peneliti selanjutnya, agar dilakukan penelitian lebih lanjut dengan melihat faktor-faktor lain demi kesempurnaan penelitian ini.

DAFTAR PUSTAKA

- Abbas, Akhmadi. 2019. Monitoring Efek Samping Obat Anti-Tuberkulosis (OAT) Pada Penderita Tahap Intensif Penyakit TB Paru di Kota Makassar. *Vol. 3 No. 1 (2019) Journal of Agromedicine and Medical Sciences*.
- Ali, S. M., Kandaou, G. D., & Kaunang, W. P. J. (2019). Faktor - Faktor yang Berhubungan dengan Kepatuhan Berobat Penderita TB Paru di Wilayah Kerja Puskesmas Siko Kota Ternate. *Stikes Graha Medika Nursing Journals*, 2(1), 1–10. <http://journal.stikesgrahamedika.ac.id/index.php/nursing/article/view/69/48>
- Ari Yuniastuti et al. *Antioksidan, S., Tuberkulosis, P., & Kesehatan, B.* (2018). *Biosaintifika*, 5(2).
- Astuti, Sumiati. 2013. *Hubungan Tingkat Pengetahuan dan Sikap Masyarakat Terhadap Upaya Pencegahan Penyakit Tuberkulosis di RW 04 Kelurahan Lagoa Jakarta Utara*. Jakarta: UIN Syarif Hidayatullah.
- Azhar K, Perwitasari D. 2018. *Kondisi Fisik Rumah Dan Perilaku Dengan Prevalensi Tb Paru Di Propinsi DKI Jakarta, Banten Dan Sulawesi Utara*. *Media Litbangkes*. 23(4): 172-81.
- Baru, T., & Wonasa, D. A. N. (2018). *Hasil Diagnostik Mycobacterium Tuberculosis Dari Sputum Penderita Batuk \geq 2 Minggu Dengan Pewarnaan Ziehl Neelsen Di Puskesmas Paniki Bawah , 4*.
- Desinta, Ananda Jihan Pradini. (2019). *Asuhan Keperawatan Keluarga...*, Fakultas Ilmu Kesehatan UMP, 2017, 75–85.
- Dinas Kesehatan Sulawesi Selatan. 2018. “Provinsi Sulawesi Selatan Tahun 2018.” *Profil Kesehatan Provinsi Sulawesi Selatan*.
- Fitriani, E. (2013). Faktor Resiko Yang Berhubungan Dengan kejadian Tuberkulosis Paru. *Unnes Journal of Public Health*, 2(1), 2–5. <https://doi.org/10.15294/ujph.v2i1.3034>
- Giri, D. D., Sary, L., & Perdana, A. A. (2022). *Faktor yang Berhubungan dengan Komitmen Pencegahan Penularan Tuberkulosis Paru Related Factors to The Commitment to Preventing Transmission of Pulmonary*

Tuberculosis. 13, 39–47.

- Hao, Y., Zhang, N., Wu, J., Su, B., Gong, L., Ma, W., Hou, S., Zhang, J., Song, D., Liao, W., Zhong, S., Yang, L., & Huang, C. (2019). Identifying infectious diarrhea hot spots and associated socioeconomic factors in Anhui Province, China. *American Journal of Tropical Medicine and Hygiene*, 101(3), 549–554. <https://doi.org/10.4269/ajtmh.19-0161>
- Hasibuan, W. N., Sembiring, W. S. R. G., & Fakhrizal, D. (2021). Pengaruh keberadaan fasilitas kesehatan terhadap penemuan kasus tuberkulosis di Kabupaten Tanah Bumbu tahun 2019. *Journal of Health Epidemiology and Communicable Diseases*, 7(2), 76–83.
- Herawati, C., Abdurakhman, R. N., & Rundamintasih, N. (2020). Peran Dukungan Keluarga, Petugas Kesehatan dan Perceived Stigma dalam Meningkatkan Kepatuhan Minum Obat pada Penderita Tuberculosis Paru. *Jurnal Kesehatan Masyarakat Indonesia*, 15(1), 19. <https://doi.org/10.26714/jkmi.15.1.2020.19-23>
- Hutama, H. I., Riyanti, E., & Kusumawati, aditya. (2019). *GAMBARAN PERILAKU PENDERITA TB PARU DALAM PENCEGAHAN PENULARAN TB PARU DI KABUPATEN KLATEN*. 7(1), 491–500.
- Kemenkes RI. 2015. Profil kesehatan RI. Kementerian Kesehatan.
- Kementerian Kesehatan RI. 2016. *Laporan Hasil Riset Kesehatan Dasar (Riskesdas) Indonesia tahun 2016*. Jakarta: Badan Penelitian dan Pengembangan Kesehatan [diunduh 19 Mei 2018]. Tersedia dari: <https://doi.org/10.26714/jkmi.15.1.2020.19-23> Desember 2016.
- Kementerian Kesehatan Indonesia, Ditjen P2P, *Jurnal Pencegahan dan Pengendalian Penyakit*, Kemenkes RI Jakarta, 2017.
- Kementerian Kesehatan RI. 2018. *Profil Kesehatan Indonesia 2017*. Jakarta: Kemenkes RI.
- Kementerian Kesehatan. 2018. *Hasil Riset Kesehatan Dasar*. Jakarta: Badan Penelitian dan Pengembangan Kesehatan Kementerian RI.
- Kesehatan, P., & Bone, K. (2019). Profil Kesehatan Kabupaten Bone.

- Khudhori, 2012. 'Analisis Faktor-faktor yang Mempengaruhi Keputusan Pemilihan Tempat Persalinan Pasien Poloklinik Kandungan dan Kebidanan Rumah Sakit IMC Bintaro. Fakultas Kesehatan Masyarakat.
- Mohamad, R. P., Homenta, H., Skripsi, K., Kedokteran, F., Sam, U., Manado, R.,... Manado, R. (2019). Hasil diagnostik Mycobacterium tuberculosis pada penderita batuk ≥ 2 minggu dengan pewarnaan Ziehl-Neelsen di Puskesmas Ranomuut dan Puskesmas Kombos Manado, 4.
- Murniati, B. H. rima. (2018). Faktor-Faktor Yang Berhubungan Dengan Kepatuhan. *Jurnal Kedokteran Diponegoro*, 7(2), 762–776.
- Murwaningrum, Artati, dkk. 2019. Pendekatan Diagnosis dan Tatalaksana Tuberkulosis Intestinal. Vol-3. Jakarta.
- N., & Ibrahim, N. (n.d.). Estimate of risk factors and the physical environment to the behaviors of tuberculosis incidence in the working area of sidrap, 1–8.
- Notoatmodjo, S (2012). Promosi Kesehatan dan Perilaku Kesehatan. Jakarta: Rineka Cipta.
- Novita Sari, Sindi. 2018. Wilayah, D. I., Puskesmas, K., & Bandar, P
- Nurjana MA. 2019. Faktor Risiko Terjadinya Tuberkulosis Paru Usia Produktif (15-49 Tahun) di Indonesia. *Media Penelitian dan Pengembangan Kesehatan*. 25(3): 163–70.
- Pencapaian, D., & Terhadap, P. (2018). Faktor-faktor yang berhubungan dengan pencapaian petugas terhadap case detection rate (cdr) pada program tb paru di kabupaten rembang
- Profil Kesehatan Indonesia, 2020. Kementerian Kesehatan Republik Indonesia.

- Rahmawati, Shinta Alifiana. 2017. Pengetahuan Dan Sikap Akan Meningkatkan Tindakan Pencegahan Tuberculosis (Tbc). Universitas 'Aisyiyah Yogyakarta.
- Rohayu N, Yusran S, Ibrahim K. 2019. Analisis Faktor Risiko Kejadian T Paru BTA Positif Pada Masyarakat Pesisir di Wilayah Kerja Puskesmas Kadatua Kabupaten Buton Selatan Tahun 2016. 58: 1–15.
- Rumimpunu, R., Maramis, F. R. ., & Kolibu, F. K. (2018). Hubungan Antara Dukungan Keluarga Dan Dorongan Petugas Kesehatan Dengan Kepatuhan Berobat Penderita Tuberculosis Paru Di Puskesmas Likupang Kabupaten Minahasa Utara. *Jurnal KESMAS*, 7(4).
- Sari, Eni T. 2019. Penerapan Batuk Efektif Pada Pasien TB Paru Dengan Masalah Keperawatan diakses pada 9 Januari 2019
- Sakraida, & T.J. (2017). *Health Promotion Model*. In M. & Alligood, & A. Y. Hamid (Ed.), *Nursing Theorists and Their Work 8th edition (Edisi Indonesia)* (H. Agustina, Trans. Missouri: Elsevier Mosby).
- Salam, & Wahyono, T. Y. M. (2020). Pengaruh Jarak ke Fasilitas Pelayanan Kesehatan terhadap Kejadian Default pada Penderita TB Paru di RSUD Goeteng Taroenadibrata Purbalingga. *Media Publikasi Promosi Kesehatan Indonesia*, 3(3), 197–203.
- Sari, R. (2016). Komitmen Pencegahan Diabetes Mellitus. *Jurnal Ilmiah Kesehatan*, 5(9). <https://doi.org/10.35952/jik.v5i9.25>
- Sartika, M. (2018). Determinan Kepatuhan Mengonsumsi Obat Anti Tbc Pada Pasien Tb Paru Di Puskesmas Tambelang Kabupaten Bekasi Tahun 2018 Program Studi S1 Keperawatan Dan Ners Sekolah Tinggi Ilmu Kesehatan Medika Ckarang Tahun 2018.
- Siswanto,Ivan Putra dkk. 2015. Hubungan Pengetahuan dan Dukungan Keluarga dengan Kepatuhan Minum Obat Anti Tuberculosis di Puskesmas Andalas Kota Padang. Padang: Andalas Journal of Health.
- Suharyo, 2018. Penyakit, D., Di, T., & Pedesaan, D. (2018). *Jurnal Kesehatan Masyarakat*, 9(5), 85–91.

Verawati. 2018 . Faktor Yang Berhubungan Dengan Pemanfaatan Pelayanan Kesehatan di Rumah Sakit DR. Muh. Yasin Watampone. Skripsi: Universitas Hasanuddin.

Wati, Y., Rahmi, H., Putra, R. Y., Yantari, W., & Yantari, W. (2018). Hubungan Pengetahuan Penderita TB Paru, Pelayanan Kesehatan dan Pengawas Menelan Obat terhadap Tingkat Kepatuhan Pasien. *Riset Informasi Kesehatan*, 7(1), 31. <https://doi.org/10.30644/rik.v7i1.123>

WHO, Global Tuberculosis Report 2018, Geneva, 2018.

WHO, *Global Tuberculosis Report, 2020*

Widianingrum, Tri Retno. 2017. Hubungan Pengetahuan dan Motivasi dengan Kepatuhan Minom obat Anti Tuberkulosis Pada Pasien TB di Wilayah Kerja Puskesmas Perak Timur Surabaya. Surabaya: Perpustakaan UNAIR.

World Health Organization (WHO).”Kementrian Kesehatan Republik Indonesia”.2015.

L

A

M


P

I

R

A

N



Lampiran 1

Informed Consent

**INFORMED CONSENT
(PERNYATAAN PERSETUJUAN IKUT PENELITIAN)**

Yang bertanda tangan dibawah ini :

Nama :

Umur :

Jenis Kelamin :

Pekerjaan :

Pendidikan:

Telah Mendapat keterangan secara terinci dan jelas mengenai :

1. Penelitian yang berjudul **"Gambaran Faktor Determinan Kepatuhan Berobat Penderita TB Paru di Wilayah Kerja Puskesmas Watampone"**
2. Perlakuan yang akan diterapkan pada subyek
3. Manfaat ikut sebagai subyek penelitian
4. Bahaya yang akan timbul
5. Prosedur Penelitian

Dan prosedur penelitian mendapat kesempatan mengajukan pertanyaan mengenai segala sesuatu yang berhubungan dengan penelitian tersebut. Oleh karena itu saya bersedia/tidak bersedia secara sukarela untuk menjadi subyek penelitian dengan penuh kesadaran serta tanpa keterpaksaan.

Demikian pernyataan ini saya buat dengan sebenarnya tanpa tekanan dari pihak manapun.

Peneliti

Gowa, 2022

Responden

()

Lampiran 2
Kuesioner Penelitian

KUESIONER PENELITIAN
Gambaran Faktor Determinan Kepatuhan
Berobat Penderita TB Paru di Wilayah Kerja
Puskesmas Watampone

A. Identitas Responden :

- a. Nama Responden :.....
- b. Jenis Kelamin : (L / P)
- c. Umur tahun
- d. Latar Belakang Pendidikan :.....
- e. Pekerjaan :.....

B. Akses Ke Pelayanan Kesehatan

1. Berapa jarak dari rumah anda ke tempat pelayanan kesehatan ?
 - a. ≤ 2 km
 - b. ≥ 2 km
2. Alat transportasi apa yang anda gunakan saat pergi ke tempat pelayanankesehatan ?
 - a. Jalan Kaki
 - b. Transportasi Umum
3. Berapa biaya transportasi yang anda keluarkan ?
 - a. Tidak Ada
 - b. \leq Rp. 5.000,00-Rp. 10.000,00
4. Bagaimana transportasi dari rumah anda ke tempat pelayanan kesehatan?

- a. Mudah/Banyak
 - b. Sulit/Jarang
5. Berapa lama waktu yang diperlukan untuk menempuh perjalanan ?
- a. < 15 menit
 - b. 15-30 menit

C. Dukungan Petugas Kesehatan

1. Apakah petugas kesehatan selalu berada di Puskesmas ?
- a. Ya
 - b. Tidak
2. Apakah petugas kesehatan memberikan informasi kepada anda tentang penyakit TBC ?
- a. Ya
 - b. Tidak
3. Apakah petugas kesehatan memberikan informasi akibat jika anda tidak berobat dalam penyembuhan TBC ?
- a. Ya
 - b. Tidak
4. Apakah petugas kesehatan meyakinkan kepada anda tentang pencegahan penyakit TBC ?
- a. Ya
 - b. Tidak
5. Apakah anda bersedia melakukan penyembuhan TBC, jika petugas kesehatan membujuk agar anda

dating berobat ?

- a. Ya
- b. Tidak

D. Komitmen Masyarakat Dalam Kesehatan

1. Apakah anda yakin untuk patuh dalam pengobatan TBC ?
 - a. Ya
 - b. Tidak
2. Apakah anda berkeinginan untuk patuh dalam kepatuhan TBC ?
 - a. Ya
 - b. Tidak
3. Apakah anda bersedia patuh dalam pengobatan TBC ?
 - a. Ya
 - b. Tidak

E. Keterampilan Pencegahan Penyakit

1. Apakah Anda menggunakan masker atau menutup mulut jika batuk?
 - a. Ya
 - b. Tidak
2. Apakah Anda tidak meludah pada tempat tertentu?
 - a. Ya
 - b. Tidak
3. Apakah anda merokok ?
 - a. Ya
 - b. Tidak

4. Apakah anda menjemur Kasur dan bantal di pagi hari ?
 - a. Ya
 - b. Tidak
5. Apakah anda mengkonsumsi karbohidrat dan protein setiap hari ?
 - a. Ya
 - b. Tidak
6. Apakah semua barang yang anda gunakan terpisah dengan orang lain ?
 - a. Ya
 - b. Tidak
7. Apakah ventilasi dirumah anda sering dibuka setiap hari seperti jendela ?
 - a. Ya
 - b. Tidak
8. Jika anda sakit, apakah anda tetap di dalam rumah atau tetap melakukan kegiatan setiap hari seperti biasanya ?
 - a. Ya, tetap di dalam rumah
 - b. Tidak

Lampiran 3

Master Tabel Penelitian

| ID | NAMA RESPONDEN | JK | UMUR | PEND | PEKERJ | A1 | A2 | A3 | A4 | A5 | TOTAL | KATEGORI |
|----|-----------------|----|------|------|--------|----|----|----|----|----|-------|------------------|
| 1 | Edwin | 1 | 2 | 2 | 1 | 0 | 1 | 1 | 0 | 1 | 3 | TERJANGKAU |
| 2 | Nasruddin | 1 | 3 | 3 | 2 | 0 | 1 | 1 | 0 | 0 | 2 | TIDAK TERJANGKAU |
| 3 | Suradi | 1 | 2 | 3 | 2 | 0 | 1 | 1 | 0 | 0 | 2 | TIDAK TERJANGKAU |
| 4 | Padir | 1 | 4 | 3 | 1 | 0 | 1 | 1 | 0 | 0 | 2 | TIDAK TERJANGKAU |
| 5 | Anwar | 1 | 4 | 3 | 2 | 0 | 0 | 0 | 0 | 1 | 1 | TIDAK TERJANGKAU |
| 6 | Asgar | 1 | 2 | 3 | 2 | 0 | 1 | 1 | 0 | 1 | 3 | TERJANGKAU |
| 7 | Ali Akbar | 1 | 3 | 3 | 2 | 0 | 1 | 1 | 0 | 0 | 2 | TIDAK TERJANGKAU |
| 8 | Subhan, S.Pd | 1 | 2 | 4 | 3 | 1 | 1 | 1 | 0 | 0 | 3 | TERJANGKAU |
| 9 | A. AMIRUDDIN | 1 | 2 | 3 | 2 | 0 | 1 | 1 | 0 | 0 | 2 | TIDAK TERJANGKAU |
| 10 | Safaruddin | 1 | 4 | 3 | 1 | 1 | 1 | 1 | 0 | 1 | 4 | TERJANGKAU |
| 11 | DT. Tutu | 1 | 4 | 3 | 2 | 0 | 1 | 1 | 0 | 0 | 2 | TIDAK TERJANGKAU |
| 12 | DT. Tutu | 1 | 4 | 3 | 2 | 0 | 1 | 1 | 0 | 0 | 2 | TIDAK TERJANGKAU |
| 13 | Amirullah | 1 | 2 | 3 | 2 | 0 | 1 | 1 | 0 | 0 | 2 | TIDAK TERJANGKAU |
| 14 | A. NURMALA | 2 | 2 | 3 | 4 | 1 | 1 | 1 | 0 | 1 | 4 | TERJANGKAU |
| 15 | M. Yusuf | 1 | 4 | 3 | 1 | 0 | 1 | 1 | 0 | 0 | 2 | TIDAK TERJANGKAU |
| 16 | Hartini | 2 | 2 | 3 | 4 | 0 | 1 | 1 | 0 | 0 | 2 | TIDAK TERJANGKAU |
| 17 | HJ. DG. TARENNU | 2 | 4 | 2 | 4 | 1 | 1 | 1 | 0 | 1 | 4 | TERJANGKAU |
| 18 | Nurlia | 2 | 1 | 3 | 4 | 0 | 1 | 1 | 0 | 1 | 3 | TERJANGKAU |
| 19 | ABD. Waris | 1 | 4 | 3 | 2 | 0 | 1 | 1 | 0 | 0 | 2 | TIDAK TERJANGKAU |
| 20 | OLENG | 1 | 2 | 3 | 1 | 1 | 1 | 1 | 0 | 1 | 4 | TERJANGKAU |
| 21 | Sabia | 2 | 1 | 3 | 4 | 1 | 1 | 1 | 0 | 1 | 4 | TERJANGKAU |

| | | | | | | | | | | | | |
|----|--------------|---|---|---|---|---|---|---|---|---|---|------------------|
| 22 | Tasmiati | 2 | 3 | 4 | 3 | 0 | 1 | 1 | 0 | 0 | 2 | TIDAK TERJANGKAU |
| 23 | Megawati | 2 | 3 | 3 | 4 | 1 | 1 | 1 | 0 | 1 | 4 | TERJANGKAU |
| 24 | NUHAYA | 2 | 4 | 2 | 4 | 0 | 1 | 1 | 0 | 0 | 2 | TIDAK TERJANGKAU |
| 25 | Hasmayanti | 2 | 2 | 4 | 3 | 1 | 1 | 1 | 0 | 1 | 4 | TERJANGKAU |
| 26 | BETA | 2 | 4 | 2 | 4 | 0 | 1 | 1 | 0 | 0 | 2 | TIDAK TERJANGKAU |
| 27 | Hairil Anwar | 1 | 4 | 3 | 2 | 1 | 1 | 1 | 0 | 1 | 4 | TERJANGKAU |
| 28 | BURHAN | 2 | 2 | 3 | 1 | 1 | 1 | 1 | 0 | 1 | 4 | TERJANGKAU |
| 29 | Julfiadi | 1 | 3 | 4 | 3 | 1 | 1 | 1 | 0 | 1 | 4 | TERJANGKAU |
| 30 | HASRIANI | 2 | 2 | 3 | 4 | 0 | 1 | 1 | 0 | 0 | 2 | TIDAK TERJANGKAU |
| 31 | NURFAIDAH | 2 | 3 | 3 | 2 | 0 | 1 | 1 | 0 | 0 | 2 | TIDAK TERJANGKAU |
| 32 | Trisna | 2 | 2 | 3 | 2 | 0 | 1 | 1 | 0 | 0 | 2 | TIDAK TERJANGKAU |
| 33 | SALEHA | 2 | 4 | 1 | 4 | 0 | 1 | 1 | 0 | 0 | 2 | TIDAK TERJANGKAU |
| 34 | Hasnah | 2 | 4 | 3 | 2 | 0 | 1 | 1 | 0 | 0 | 2 | TIDAK TERJANGKAU |
| 35 | Nurlina | 2 | 3 | 3 | 4 | 0 | 1 | 1 | 0 | 0 | 2 | TIDAK TERJANGKAU |
| 36 | MURSALIN | 1 | 2 | 3 | 1 | 1 | 1 | 1 | 0 | 1 | 4 | TERJANGKAU |
| 37 | Lukman | 1 | 3 | 3 | 1 | 1 | 1 | 1 | 0 | 1 | 4 | TERJANGKAU |
| 38 | Irmayanti | 2 | 1 | 4 | 3 | 1 | 1 | 1 | 0 | 1 | 4 | TERJANGKAU |
| 39 | ASNI | 2 | 1 | 2 | 4 | 0 | 1 | 1 | 0 | 0 | 2 | TIDAK TERJANGKAU |
| 40 | Dg matinno | 2 | 4 | 2 | 4 | 0 | 1 | 1 | 0 | 0 | 2 | TIDAK TERJANGKAU |
| 41 | Samsul Bahri | 1 | 4 | 3 | 2 | 0 | 1 | 1 | 0 | 0 | 2 | TIDAK TERJANGKAU |
| 42 | Talha | 1 | 3 | 3 | 2 | 0 | 1 | 1 | 0 | 0 | 2 | TIDAK TERJANGKAU |
| 43 | PT. COKKONG | 2 | 2 | 3 | 4 | 0 | 1 | 1 | 0 | 0 | 2 | TIDAK TERJANGKAU |
| 44 | Pt Obara | 2 | 4 | 2 | 4 | 0 | 1 | 0 | 0 | 0 | 1 | TIDAK TERJANGKAU |
| 45 | PT. WANGI | 2 | 4 | 1 | 4 | 1 | 1 | 1 | 0 | 1 | 4 | TERJANGKAU |
| 46 | Rosmiati | 2 | 3 | 1 | 4 | 1 | 1 | 1 | 0 | 1 | 4 | TERJANGKAU |

| | | | | | | | | | | | | |
|----|------------|---|---|---|---|---|---|---|---|---|---|------------------|
| 47 | HAERUDDIN | 2 | 3 | 3 | 2 | 0 | 1 | 1 | 0 | 0 | 2 | TIDAK TERJANGKAU |
| 48 | A. Agus | 1 | 4 | 3 | 2 | 0 | 1 | 1 | 0 | 0 | 2 | TIDAK TERJANGKAU |
| 49 | SIRAJUDDIN | 1 | 4 | 3 | 2 | 1 | 1 | 1 | 0 | 0 | 3 | TERJANGKAU |
| 50 | JAMALUDDIN | 1 | 4 | 3 | 2 | 0 | 1 | 1 | 0 | 0 | 2 | TIDAK TERJANGKAU |
| 51 | DG. Tangai | 1 | 4 | 2 | 4 | 1 | 1 | 1 | 0 | 1 | 4 | TERJANGKAU |
| 52 | Rosnaeni | 2 | 4 | 4 | 3 | 1 | 1 | 1 | 0 | 1 | 4 | TERJANGKAU |

| K1 | K2 | K3 | TOTAL2 | KATEGORI KOMITMEN MASYARAKAT | T1 | T2 | T3 | T4 | T5 | T6 | T7 | T8 | TOTAL3 | KATEGORI KETERAMPILAN |
|----|----|----|--------|------------------------------|----|----|----|----|----|----|----|----|--------|-----------------------|
| 1 | 1 | 1 | 3 | KOMITMEN | 1 | 1 | 1 | 1 | 1 | 1 | 1 | 1 | 8 | TERAMPIL |
| 1 | 1 | 1 | 3 | KOMITMEN | 1 | 1 | 1 | 1 | 1 | 1 | 1 | 1 | 8 | TERAMPIL |
| 1 | 1 | 1 | 3 | KOMITMEN | 1 | 1 | 1 | 1 | 1 | 1 | 1 | 1 | 8 | TERAMPIL |
| 1 | 1 | 1 | 3 | KOMITMEN | 1 | 1 | 1 | 1 | 1 | 1 | 1 | 1 | 8 | TERAMPIL |
| 1 | 1 | 1 | 3 | KOMITMEN | 1 | 1 | 1 | 1 | 1 | 1 | 1 | 1 | 8 | TERAMPIL |
| 1 | 1 | 1 | 3 | KOMITMEN | 1 | 0 | 0 | 0 | 1 | 1 | 1 | 1 | 5 | TERAMPIL |
| 1 | 1 | 1 | 3 | KOMITMEN | 1 | 0 | 1 | 0 | 1 | 0 | 1 | 1 | 5 | TERAMPIL |
| 1 | 1 | 0 | 2 | TIDAK KOMITMEN | 1 | 0 | 1 | 0 | 1 | 1 | 1 | 1 | 6 | TERAMPIL |
| 1 | 1 | 1 | 3 | KOMITMEN | 1 | 1 | 1 | 0 | 1 | 1 | 1 | 1 | 7 | TERAMPIL |
| 1 | 0 | 1 | 2 | TIDAK KOMITMEN | 1 | 0 | 1 | 0 | 1 | 1 | 1 | 1 | 6 | TERAMPIL |
| 1 | 1 | 1 | 3 | KOMITMEN | 1 | 1 | 1 | 0 | 1 | 0 | 1 | 1 | 6 | TERAMPIL |
| 1 | 1 | 1 | 3 | KOMITMEN | 1 | 0 | 1 | 0 | 1 | 0 | 1 | 1 | 5 | TERAMPIL |
| 1 | 1 | 1 | 3 | KOMITMEN | 1 | 0 | 1 | 0 | 1 | 1 | 1 | 1 | 6 | TERAMPIL |
| 1 | 0 | 1 | 2 | TIDAK KOMITMEN | 1 | 1 | 0 | 0 | 1 | 1 | 1 | 1 | 6 | TERAMPIL |
| 1 | 1 | 1 | 3 | KOMITMEN | 1 | 0 | 1 | 0 | 1 | 1 | 1 | 1 | 6 | TERAMPIL |
| 0 | 1 | 0 | 1 | TIDAK KOMITMEN | 1 | 1 | 0 | 0 | 1 | 0 | 1 | 1 | 5 | TERAMPIL |

| | | | | | | | | | | | | | | |
|---|---|---|---|----------------|---|---|---|---|---|---|---|---|---|----------------|
| 1 | 0 | 0 | 1 | TIDAK KOMITMEN | 1 | 1 | 0 | 0 | 1 | 1 | 1 | 1 | 6 | TERAMPIL |
| 1 | 1 | 1 | 3 | KOMITMEN | 1 | 1 | 1 | 1 | 1 | 1 | 1 | 1 | 8 | TERAMPIL |
| 1 | 0 | 0 | 1 | TIDAK KOMITMEN | 1 | 1 | 0 | 0 | 1 | 0 | 1 | 1 | 5 | TERAMPIL |
| 1 | 1 | 1 | 3 | KOMITMEN | 1 | 0 | 1 | 0 | 1 | 0 | 1 | 1 | 5 | TERAMPIL |
| 1 | 1 | 1 | 3 | KOMITMEN | 1 | 1 | 0 | 0 | 1 | 1 | 1 | 1 | 6 | TERAMPIL |
| 1 | 0 | 1 | 2 | TIDAK KOMITMEN | 1 | 0 | 0 | 0 | 1 | 1 | 1 | 1 | 5 | TERAMPIL |
| 0 | 0 | 1 | 1 | TIDAK KOMITMEN | 1 | 0 | 0 | 0 | 1 | 1 | 1 | 1 | 5 | TERAMPIL |
| 1 | 1 | 1 | 3 | KOMITMEN | 1 | 1 | 0 | 0 | 1 | 1 | 1 | 1 | 6 | TERAMPIL |
| 1 | 1 | 1 | 3 | KOMITMEN | 1 | 1 | 0 | 0 | 1 | 1 | 1 | 1 | 6 | TERAMPIL |
| 1 | 1 | 1 | 3 | KOMITMEN | 1 | 0 | 0 | 0 | 1 | 0 | 1 | 1 | 4 | TERAMPIL |
| 1 | 1 | 1 | 3 | KOMITMEN | 1 | 0 | 1 | 0 | 1 | 0 | 1 | 1 | 5 | TERAMPIL |
| 1 | 1 | 1 | 3 | KOMITMEN | 1 | 1 | 0 | 0 | 1 | 1 | 1 | 1 | 6 | TERAMPIL |
| 1 | 0 | 1 | 2 | TIDAK KOMITMEN | 1 | 1 | 0 | 1 | 1 | 0 | 1 | 1 | 6 | TERAMPIL |
| 1 | 1 | 1 | 3 | KOMITMEN | 1 | 0 | 0 | 1 | 1 | 1 | 1 | 1 | 6 | TERAMPIL |
| 1 | 1 | 1 | 3 | KOMITMEN | 1 | 1 | 0 | 0 | 1 | 0 | 1 | 1 | 5 | TERAMPIL |
| 1 | 1 | 1 | 3 | KOMITMEN | 1 | 0 | 0 | 0 | 1 | 0 | 1 | 1 | 4 | TERAMPIL |
| 1 | 1 | 1 | 3 | KOMITMEN | 1 | 0 | 0 | 0 | 1 | 0 | 1 | 1 | 4 | TERAMPIL |
| 1 | 0 | 1 | 2 | TIDAK KOMITMEN | 1 | 0 | 0 | 1 | 0 | 1 | 1 | 1 | 5 | TERAMPIL |
| 1 | 1 | 1 | 3 | KOMITMEN | 1 | 0 | 0 | 1 | 0 | 0 | 0 | 1 | 3 | TIDAK TERAMPIL |
| 1 | 1 | 1 | 3 | KOMITMEN | 1 | 1 | 0 | 0 | 1 | 1 | 1 | 1 | 6 | TERAMPIL |
| 1 | 1 | 1 | 3 | KOMITMEN | 1 | 0 | 0 | 1 | 0 | 1 | 1 | 1 | 5 | TERAMPIL |
| 1 | 0 | 0 | 1 | TIDAK KOMITMEN | 1 | 0 | 0 | 1 | 1 | 0 | 1 | 1 | 5 | TERAMPIL |
| 1 | 1 | 1 | 3 | KOMITMEN | 1 | 0 | 0 | 0 | 1 | 0 | 1 | 1 | 4 | TERAMPIL |
| 1 | 1 | 1 | 3 | KOMITMEN | 1 | 0 | 0 | 1 | 0 | 1 | 1 | 1 | 5 | TERAMPIL |
| 1 | 0 | 1 | 2 | TIDAK KOMITMEN | 1 | 0 | 1 | 1 | 1 | 0 | 1 | 1 | 6 | TERAMPIL |

| | | | | | | | | | | | | | | |
|---|---|---|---|----------------|---|---|---|---|---|---|---|---|---|----------|
| 1 | 1 | 0 | 2 | TIDAK KOMITMEN | 0 | 0 | 1 | 1 | 1 | 0 | 0 | 1 | 4 | TERAMPIL |
| 1 | 1 | 1 | 3 | KOMITMEN | 1 | 1 | 0 | 0 | 1 | 1 | 1 | 1 | 6 | TERAMPIL |
| 0 | 0 | 1 | 1 | TIDAK KOMITMEN | 1 | 0 | 1 | 1 | 0 | 1 | 1 | 1 | 6 | TERAMPIL |
| 1 | 1 | 1 | 3 | KOMITMEN | 1 | 0 | 1 | 0 | 1 | 0 | 1 | 1 | 5 | TERAMPIL |
| 1 | 1 | 1 | 3 | KOMITMEN | 1 | 1 | 0 | 0 | 1 | 0 | 1 | 1 | 5 | TERAMPIL |
| 1 | 1 | 1 | 3 | KOMITMEN | 1 | 1 | 1 | 0 | 0 | 0 | 1 | 1 | 5 | TERAMPIL |
| 1 | 0 | 1 | 2 | TIDAK KOMITMEN | 1 | 1 | 0 | 0 | 1 | 1 | 1 | 1 | 6 | TERAMPIL |
| 1 | 0 | 1 | 2 | TIDAK KOMITMEN | 1 | 1 | 1 | 0 | 1 | 0 | 1 | 1 | 6 | TERAMPIL |
| 1 | 1 | 1 | 3 | KOMITMEN | 1 | 1 | 1 | 0 | 1 | 0 | 1 | 1 | 6 | TERAMPIL |
| 1 | 1 | 1 | 3 | KOMITMEN | 1 | 1 | 0 | 0 | 1 | 0 | 1 | 1 | 5 | TERAMPIL |
| 1 | 0 | 1 | 2 | TIDAK KOMITMEN | 1 | 1 | 0 | 0 | 1 | 1 | 1 | 1 | 6 | TERAMPIL |

| SDM1 | SDM2 | SDM3 | SDM4 | SDM5 | TOTALSDM |
|------|------|------|------|------|----------|
| 1 | 1 | 1 | 1 | 1 | 5 |
| 1 | 1 | 1 | 1 | 1 | 5 |
| 1 | 1 | 1 | 1 | 1 | 5 |
| 1 | 1 | 1 | 1 | 1 | 5 |
| 1 | 1 | 1 | 1 | 1 | 5 |
| 1 | 1 | 0 | 1 | 1 | 4 |
| 1 | 1 | 0 | 1 | 1 | 4 |
| 1 | 1 | 1 | 1 | 1 | 5 |
| 1 | 1 | 0 | 1 | 1 | 4 |
| 1 | 1 | 1 | 1 | 1 | 5 |
| 1 | 1 | 1 | 1 | 1 | 5 |

| | | | | | |
|---|---|---|---|---|---|
| 1 | 1 | 1 | 1 | 1 | 5 |
| 1 | 1 | 0 | 1 | 1 | 4 |
| 1 | 1 | 0 | 1 | 1 | 4 |
| 1 | 0 | 0 | 0 | 1 | 2 |
| 1 | 1 | 0 | 0 | 1 | 3 |
| 1 | 1 | 1 | 1 | 1 | 5 |
| 1 | 1 | 1 | 1 | 1 | 5 |
| 1 | 1 | 0 | 1 | 1 | 4 |
| 1 | 1 | 1 | 1 | 1 | 5 |
| 1 | 1 | 0 | 1 | 1 | 4 |
| 1 | 1 | 1 | 1 | 1 | 5 |
| 1 | 1 | 0 | 1 | 0 | 3 |
| 1 | 1 | 0 | 0 | 1 | 3 |
| 1 | 1 | 1 | 1 | 1 | 5 |
| 1 | 1 | 0 | 1 | 1 | 4 |
| 1 | 1 | 1 | 1 | 1 | 5 |
| 1 | 1 | 0 | 1 | 1 | 4 |
| 1 | 1 | 1 | 1 | 1 | 5 |
| 1 | 1 | 1 | 1 | 1 | 5 |
| 1 | 1 | 0 | 1 | 1 | 4 |
| 1 | 1 | 0 | 1 | 1 | 4 |
| 1 | 1 | 0 | 1 | 1 | 4 |
| 1 | 1 | 1 | 1 | 1 | 5 |
| 1 | 1 | 0 | 1 | 1 | 4 |
| 1 | 1 | 0 | 1 | 1 | 4 |

| | | | | | |
|---|---|---|---|---|---|
| 1 | 1 | 1 | 1 | 1 | 5 |
| 1 | 1 | 1 | 1 | 1 | 5 |
| 1 | 1 | 1 | 1 | 1 | 5 |
| 1 | 1 | 1 | 1 | 1 | 5 |
| 1 | 1 | 1 | 1 | 1 | 5 |
| 1 | 1 | 1 | 0 | 1 | 4 |
| 1 | 1 | 0 | 1 | 1 | 4 |
| 0 | 1 | 0 | 1 | 1 | 3 |
| 1 | 1 | 1 | 1 | 1 | 5 |
| 1 | 1 | 0 | 1 | 1 | 4 |
| 1 | 1 | 1 | 1 | 1 | 5 |
| 1 | 1 | 1 | 1 | 1 | 5 |
| 1 | 1 | 1 | 1 | 1 | 5 |
| 1 | 1 | 0 | 1 | 1 | 4 |
| 1 | 1 | 1 | 1 | 1 | 5 |
| 1 | 1 | 1 | 1 | 1 | 5 |

ALAUDDIN

*Lampiran 4**Output SPSS***UMUR**

| | Frequency | Percent | Valid Percent | Cumulative Percent |
|-------------------|-----------|---------|---------------|--------------------|
| 30-40 TAHUN | 4 | 7.7 | 7.7 | 7.7 |
| 41-50 TAHUN | 15 | 28.8 | 28.8 | 36.5 |
| Valid 51-60 TAHUN | 11 | 21.2 | 21.2 | 57.7 |
| >60 TAHUN | 22 | 42.3 | 42.3 | 100.0 |
| Total | 52 | 100.0 | 100.0 | |

PENDIDIKAN

| | Frequency | Percent | Valid Percent | Cumulative Percent |
|-----------|-----------|---------|---------------|--------------------|
| SD | 3 | 5.8 | 5.8 | 5.8 |
| SMP | 8 | 15.4 | 15.4 | 21.2 |
| Valid SMA | 35 | 67.3 | 67.3 | 88.5 |
| S1 | 6 | 11.5 | 11.5 | 100.0 |
| Total | 52 | 100.0 | 100.0 | |

PEKERJAAN

| | Frequency | Percent | Valid Percent | Cumulative Percent |
|-------------------|-----------|---------|---------------|--------------------|
| PETANI | 8 | 15.4 | 15.4 | 15.4 |
| WIRASWASTA | 20 | 38.5 | 38.5 | 53.8 |
| Valid HONORER/PNS | 6 | 11.5 | 11.5 | 65.4 |
| IRT | 18 | 34.6 | 34.6 | 100.0 |
| Total | 52 | 100.0 | 100.0 | |

KATEGORI KOMITMEN

| | Frequency | Percent | Valid Percent | Cumulative Percent |
|----------------|-----------|---------|---------------|--------------------|
| Valid KOMITMEN | 46 | 88.5 | 88.5 | 88.5 |
| TIDAK KOMITMEN | 6 | 11.5 | 11.5 | 100.0 |

| | | | |
|-------|----|-------|-------|
| Total | 52 | 100.0 | 100.0 |
|-------|----|-------|-------|

KATEGORI TERAMPIL

| | Frequency | Percent | Valid Percent | Cumulative Percent |
|----------------|-----------|---------|---------------|--------------------|
| Valid TERAMPIL | 51 | 98.1 | 98.1 | 98.1 |
| TIDAK TERAMPIL | 1 | 1.9 | 1.9 | 100.0 |
| Total | 52 | 100.0 | 100.0 | |

KATEGORI KETERSEDIAAN SDM Kesehatan

| | Frequency | Percent | Valid Percent | Cumulative Percent |
|----------------|-----------|---------|---------------|--------------------|
| Valid TERSEDIA | 51 | 98.1 | 98.1 | 98.1 |
| TIDAK TERSEDIA | 1 | 1.9 | 1.9 | 100.0 |
| Total | 52 | 100.0 | 100.0 | |

Lampiran 5

Surat permohonan etik



Nomor : B- /FKIK/PP.00.9/05/2022
Lamp. :
Hal : Permohonan *ethical clearance* Gowa, 20 Mei 2020

Kepada Yth.

Kelua Komisi Etik

Fakultas Kedokteran dan Ilmu Kesehatan UIN Alauddin Makassar

di-

Samata

Assalamu 'alaikum wr wb

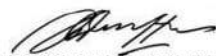
Sehubungan dengan penyelesaian Skripsi mahasiswa Program Studi **Kesehatan Masyarakat** Fakultas Kedokteran dan Ilmu Kesehatan UIN Alauddin Makassar, maka kami mohon kesediaan Bapak/Ibu memberikan persetujuan **ethical clearance** kepada mahasiswa yang tersebut di bawah ini:

Nama : Lisdia Ulandari Mu'min
NIM : 70200115008
Program Studi : Kesehatan Masyarakat
Judul Penelitian : Faktor Faktor Yang Berhubungan Dengan Kejadian TB Paru Di Wilayah Kerja Puskesmas Watampone Kabupaten Bone
Dosen Pembimbing : 1. Irviani Ibrahim, SKM.,M.Kes
2. Try Addya Karini, MPH

Demikian harapan kami, atas perhatian dan kerjasamanya disampaikan terima kasih.

Wassalam

Kelua Prodi


Abd. Ma'iid HR Lagu, SKM., M.Kes
NIP. 19880826 201503 1 004

Tembusan :
1. Masing-masing Pembimbing
2. Mahasiswa yang bersangkutan.
3. Arsip

Lampiran 6

Surat Keterangan Layak Etik

KOMITE ETIK PENELITIAN KESEHATAN
HEALTH RESEARCH ETHICS COMMITTEE
UNIVERSITAS ISLAM NEGERI ALAUDDIN MAKASSAR
UNIVERSITAS ISLAM NEGERI ALAUDDIN MAKASSAR

KETERANGAN LAYAK ETIK
DESCRIPTION OF ETHICAL EXEMPTION
"ETHICAL EXEMPTION"

B.274/KEPK/FKIK/VI/2022

Protokol penelitian yang diusulkan oleh :
The research protocol proposed by

Penceliti utama : LISDA ULANDARI MU'MIN
Principal Investigator

Nama Institusi : Universitas Islam Negeri Alauddin Makassar
Name of the Institution

Dengan judul:
Title

**"FAKTOR-FAKTOR YANG BERHUBUNGAN DENGAN KEJADIAN TB PARU DI
WILAYAH KERJA PUSKESMAS WATAMPONE KABUPATEN BONE"**

*"Factors related to the incidence of pulmonary TB in the working area of the Watampone Health Center,
Bone Regency"*

Dinyatakan layak etik sesuai 7 (tujuh) Standar WHO 2011, yaitu 1) Nilai Sosial, 2) Nilai Ilmiah, 3) Pemerataan Beban dan Manfaat, 4) Risiko, 5) Bajakan/Eksploitasi, 6) Kerahasiaan dan Privacy, dan 7) Persetujuan Setelah Penjelasan, yang merujuk pada Pedoman CIOMS 2016. Hal ini seperti yang ditunjukkan oleh terpenuhinya indikator setiap standar.

Declared to be ethically appropriate in accordance to 7 (seven) WHO 2011 Standards, 1) Social Values, 2) Scientific Values, 3) Equitable Assessment and Benefits, 4) Risks, 5) Exploitation, 6) Confidentiality and Privacy, and 7) Informed Consent, referring to the 2016 CIOMS Guidelines. This is as indicated by the fulfillment of the indicators of each standard.

Pernyataan Laik Etik ini berlaku selama kurun waktu tanggal 16 Juni 2022 sampai dengan tanggal 16 Juni 2023.

This declaration of ethics applies during the period June 16th, 2022 until June 16th, 2023.

June 16th, 2022
and Chairperson
Dedy, Sp.A., M.Kes



Lampiran 7

Surat izin penelitian


PEMERINTAH PROVINSI SULAWESI SELATAN
DINAS PENANAMAN MODAL DAN PELAYANAN TERPADU SATU PINTU
Jl. Bougenville No.5 Telp. (0411) 441077 Fax. (0411) 448936
Website : <http://simap-new.sulselprov.go.id> Email : ptsp@sulselprov.go.id
Makassar 90231

| | | |
|----------|--------------------------|-------------|
| Nomor | : 4267/S.01/PTSP/2022 | Kepada Yth. |
| Lampiran | : - | Bupati Bone |
| Perihal | : <u>Izin penelitian</u> | |

di-
Tempat

Berdasarkan surat Dekan Fak. Kedokteran dan Ilmu Kesehatan UIN Alauddin Makassar Nomor : B-2689/UN.06/FKIK/PP.00.9/06/202 tanggal 28 Juni 2022 perihal tersebut diatas, mahasiswa/peneliti dibawah ini:

| | |
|-------------------|---|
| Nama | : LISDA ULANDARI MU'MIN |
| Nomor Pokok | : 70200115008 |
| Program Studi | : Kesehatan Masyarakat |
| Pekerjaan/Lembaga | : Mahasiswa (S1) |
| Alamat | : Jl. H.M. Yasin Limpo No.36 Romang Polong-Gowa |

PROVINSI SULAWESI SELATAN

Bermaksud untuk melakukan penelitian di daerah/kantor saudara dalam rangka menyusun SKRIPSI, dengan judul :

" FAKTOR-FAKTOR YANG BERHUBUNGAN DENGAN KEJADIAN TB PARU DI WILAYAH KERJA PUSKESMAS WATAMPONE KABUPATEN BONE "

Yang akan dilaksanakan dari : Tgl. **01 Juli s./d 01 Agustus 2022**

Sehubungan dengan hal tersebut diatas, pada prinsipnya kami **menyetujui** kegiatan dimaksud dengan ketentuan yang tertera di belakang surat izin penelitian.

Demikian Surat Keterangan ini diberikan agar dipergunakan sebagaimana mestinya.

Diterbitkan di Makassar
Pada Tanggal 28 Juni 2022

A.n. GUBERNUR SULAWESI SELATAN
KEPALA DINAS PENANAMAN MODAL DAN PELAYANAN TERPADU
SATU PINTU PROVINSI SULAWESI SELATAN

| | |
|---|---|
|  | Dra. Hj SUKARNIATY KONDOLELE, M.M. Pangkat : PEMBINA UTAMA MADYA Nip : 19650606 199003 2 011 |
|---|---|

Tembusan Yth

1. Dekan Fak. Kedokteran dan Ilmu Kesehatan UIN Alauddin Makassar di Makassar;
2. *Pertinggal.*

Lampiran 8

Surat keterangan telah melakukan penelitian



PEMERINTAH KABUPATEN BONE
DINAS KESEHATAN
UPT BLUD PUSKESMAS WATAMPONE
KEC. TANETE RIATTANG BARAT KAB. BONE
Jalan Besse Kajuara No. Tlp. (0481) 25797 Watampone

SURAT KETERANGAN
Nomor: 297.01/UPT BLUD.PKM-WTP/VIII/2022

Yang bertanda tangan di bawah ini:

1. Nama : **dr. A. Resky Soraya**
2. N I P : 19840605 201412 2 001
3. Pangkat/Golongan Ruang : Penata Tk I/ III d
4. Jabatan : Kepala UPT BLUD Puskesmas Watampone

Dengan ini menyatakan bahwa:


- Nama : **LISDA ULANDARI MU'MIN**
NIP/NIM/Nomor Pokok : 70200115008
Jenis Kelamin : Perempuan
Alamat : Desa Pude Kec. Kajuara
Pekerjaan : **Mahasiswa Universitas Islam Negeri Alauddin Makassar**

Telah secara nyata melaksanakan penelitian di UPT BLUD Puskesmas Watampone sejak tanggal 07 Juli 2022 sampai dengan tanggal 01 Agustus 2022 dengan Judul
" FAKTOR – FAKTOR YANG BERHUBUNGAN DENGAN KAJADIAN TB PARU DI WILAYAH KERJA PUSKESMAS WATAMPONE KABUPATEN BONE"

Demikian pernyataan ini dibuat dengan sesungguhnya, untuk dapat digunakan seperlunya.

Watampone, 01 Agustus 2022

Kepala UPT BLUD Puskesmas Watampone


dr. A. Resky Soraya
NIP. 19840605 201412 2 001

Lampiran 9

Dokumentasi







Lampiran 10

Daftar Riwayat Hidup



Lisda Ulandari Mu'min, akrab disapa dengan nama Lisda. Lahir di Bone pada hari rabu jam 13.00 WITA pada tanggal 25 Desember 1996 yang merupakan anak tunggal dari pasangan yang sangat berbahagia Abah Muhlis dan Ibu Rosmiati yang bertempat di Desa Pude Kecamatan Kajuara Kabupaten Bone. Penulis mulai menjalani pendidikan di TK.Aisyiyah Bustanul Athfal Desa Kampung Baru Kecamatan Batulicin Kabupaten Tanah Bumbu, Kalimantan Selatan pada tahun 2001-2003, setelah itu melanjutkan pendidikan di SDN Kampung Baru 4 Batulicin pada tahun 2003-2008, pada tahun 2008 penulis pindah sekolah di SDN 262 Pude Desa Pude Kecamatan Kajuara Kabupaten Bone dan menamatkan sekolah dasar pada tahun 2009. Kemudian melanjutkan pendidikan di SMP Negeri 1 Kajuara pada tahun 2009-2012. Selanjutnya, melanjutkan pendidikan kembali di SMA Negeri 1 Kajuara pada tahun 2012-2015. Selama menempuh pendidikan di putih abu-abu penulis bergabung pada organisasi Osis dan PMR. Lalu masuk ke Perguruan Tinggi UIN Alauddin Makassar pada jalur SNMPTN Jurusan Kesehatan Masyarakat Fakultas Kedokteran Dan Ilmu Kesehatan, program Strata 1 (S1) pada tahun 2015-2022. Selama menempuh pendidikan di Perguruan Tinggi, penulis pernah bergabung dalam sebuah organisasi kampus yaitu Himpunan Mahasiswa Jurusan Kesehatan

Masyarakat, organisasi daerah yaitu DPK Latenriruwa dan UKM Tapak Suci UINAM.

