

**FAKTOR-FAKTOR YANG BERHUBUNGAN DENGAN POLA
KONSUMSI MINUMAN BERENERGI PADA SUPIR BUS ANTAR KOTA
DI KOTA MAKASSAR TAHUN 2022**



Skripsi

Diajukan untuk Meraih Salah Satu Syarat Memperoleh Gelar
Sarjana Kesehatan Masyarakat Jurusan Kesehatan Masyarakat pada
Fakultas Kedokteran dan Ilmu Kesehatan
UIN Alauddin Makassar

Oleh:

MUHAMMAD ZULHAN
NIM. 70200118022

**FAKULTAS KEDOKTERAN DAN ILMU KESEHATAN
UIN ALAUDDIN MAKASSAR
2022**

PERNYATAAN KEASLIAN SKRIPSI

Mahasiswa yang bertanda tangan di bawah ini:

Nama : Muhammad Zulhan
NIM : 70200118022
Tempat/Tgl Lahir : Pangkajene, 12 Februari 2000
Jurusan/Peminatan : Kesehatan Masyarakat/K3
Fakultas : Kedokteran dan Ilmu Kesehatan
Alamat : BTN Hamzy Blok T2/12, Jl. Perintis Kemerdekaan III
Judul : Faktor-faktor yang Berhubungan dengan Pola Konsumsi Minuman Berenergi Pada Supir Bus Antar Kota di Kota Makassar Tahun 2022

Menyatakan dengan sesungguhnya dan penuh kesadaran, bahwa skripsi ini benar adalah karya sendiri. Jika dikemudian hari terbukti bahwa ini merupakan duplikat, tiruan, plagiat atau dibuat oleh orang lain. Sebagian atau seluruhnya, maka skripsi dan gelar yang diperoleh karenanya batal demi hukum.

Gowa, 24 Agustus 2022

Penulis

Muhammad Zulhan

NIM. 70200118022

PENGESAHAN SKRIPSI

Skripsi yang berjudul **"Faktor-faktor Yang Berhubungan Dengan Pola Konsumsi Minuman Berenergi Pada Supir Bus Antar Kota Di Kota Makassar Tahun 2022"** yang disusun oleh **Muhammad Zulhan, NIM: 70200118022**, Mahasiswa Jurusan Kesehatan Masyarakat Fakultas Kedokteran dan Ilmu Kesehatan Universitas Islam Negeri Alauddin Makassar, telah diuji dan dipertahankan dalam sidang skripsi yang diselenggarakan pada hari Rabu, 24 Agustus 2022, bertepatan dengan Muharram 1444 H, dinyatakan telah dapat diterima sebagai salah satu syarat untuk memperoleh gelar Sarjana Kesehatan Masyarakat.

Samata-Gowa, 24 Agustus 2022 M
26 Muharram 1444 H

DEWAN PENGUJI

Ketua	: Dr. dr. Syatirah, Sp.A., M.Kes	(.....)
Sekretaris	: Abd. Majid HR Lagu, SKM., M.Kes	(.....)
Munaqisy I	: Syarfaini, SKM., M.Kes	(.....)
Munaqisy II	: Dr. Zulhas'ari Mustafa, M.Ag	(.....)
Pembimbing I	: Dr. Fatmawaty Mallapiang, SKM., M.Kes	(.....)
Pembimbing II	: Yessy Kurniati, SKM., M.Kes	(.....)

Diketahui Oleh:
Dekan Fakultas Kedokteran dan Ilmu Kesehatan
Universitas Islam Negeri Alauddin Makassar



Dr. dr. Syatirah, Sp.A., M.Kes
NIP. 19800701 200604 2 002

KATA PENGANTAR

بِسْمِ اللَّهِ الرَّحْمَنِ الرَّحِيمِ

Puji dan segala syukur atas kehadiran Allah *subhanahuwwata'ala* atas segala limpahan Berkah, Rahmat dan Hidayah-Nya, sehingga penulisan skripsi ini dapat diselesaikan sebagaimana mestinya. Salam dan Shalawat atas junjungan Nabi Muhammad *sallallahu 'alaihi wasallam* yang menghantarkan manusia dari zaman jahiliyah menuju zaman peradaban saat ini, sehingga melahirkan insan-insan muda yang berwawasan serta berakhlak mulia.

Telah banyak asa, rasa dan kisah yang terukir dalam setiap rangkaian perjalanan mengarungi waktu dalam rangka penyusunan tugas akhir ini. Sesi demi episode melahirkan suka dan duka terangkum dalam memori sebagai bentuk harapan, kenangan, dan tantangan di kehidupan dunia yang fana ini.

Dalam penyusunan skripsi ini, tidak sedikit hambatan dan kendala yang dialami oleh peneliti. Namun berkat segala usaha, tekad yang kuat serta bantuan dan dorongan yang diberikan oleh berbagai pihak, maka semua yang menjadi penghalang dan rintangan dapat teratasi.

Terkhusus, teristimewa dan tercinta saya menyampaikan ucapan terima kasih yang tulus kepada kedua orang tua bapak saya yang merupakan pahlawan dengan tanda jasa syurga-Nya InsyaAllah H. Idcham Latief, SH. MM dan Ibu saya dengan segala do'a nya Hj. Jusrah Kadoeng, S. Sos, Nenek yang paling saya cintai dan menyayangiku penghibur

lelahku semoga Allah merahmatinya, adik yang mau menjadi tempat pelampiasan lelahku semoga bahagia selalu serta tante, om, sepupu- sepupu yang padanya semoga berkah hidup selalu kebersamai kalian, atas segala pengorbanan dan doa restu yang telah mereka berikan demi keberhasilan saya dalam menuntut ilmu sejak kecil sampai sekarang. Semoga Allah Ta'ala. mengampuni dosa-dosa mereka, mengalirkan pahala kebaikan dan memberikan cahaya penerang kehidupan di dunia dan di akhirat.

Penghargaan setinggi-tingginya dan ucapan terima kasih banyak disampaikan dengan hormat atas bantuan semua pihak terutama kepada :

1. Prof. Hamdan Juhannis, M.A, Ph.D selaku Rektor UIN Alauddin Makassar dan para Wakil Rektor I, II, III dan IV.
2. Dr. dr. Syatirah Jalaluddin, Sp.A., M.Kes selaku Dekan Fakultas Kedokteran dan Ilmu Kesehatan UIN Alauddin Makassar.
3. Abd. Majid HR Lagu, SKM., M.Kes. selaku ketua jurusan dan , Sukfitrianty Syahrir, SKM., M.Kes. selaku sekretaris jurusan Kesehatan Masyarakat Fakultas Kedokteran dan Ilmu Kesehatan UIN Alauddin Makassar.
4. Dr. Fatmawaty Mallapiang, SKM. M.Kes dan Yessy Kurniaty, SKM, M. Kes, sebagai pembimbing yang dengan penuh kesabaran dan kepeduliam telah memberikan bimbingan, koreksi dan petunjuk dalam penyelesaian skripsi ini.
5. Syarfaini, SKM., M.Kes dan Dr. Zulhas'ari Mustafa, M. Ag, selaku penguji kompetensi dan integrasi keislaman yang telah

banyak membantu dalam penyelesaian skripsi ini.

6. Para dosen di lingkungan Fakultas Kedokteran dan Ilmu Kesehatan UIN Alauddin Makassar atas keikhlasannya memberikan ilmu yang bermanfaat selama proses studi, serta segenap staf Tata Usaha di lingkungan Fakultas Kedokteran dan Ilmu Kesehatan UIN Alauddin Makassar yang banyak membantu penulis dalam berbagai urusan administrasi selama perkuliahan hingga penyelesaian skripsi ini.
7. Teman-teman *Endspil* angkatan 2018 seperjuangan di Jurusan Kesehatan khususnya peminatan Keselamatan dan Kesehatan Kerja yang telah memberikan dukungan moril, moral maupun materil serta saran dan masukan dalam penyelesaian skripsi ini.
8. Sahabat-sahabat dan teman-teman yang selalu membantu, memberi semangat dan menyumbangkan tenaga serta fikirannya terkhusus kepada Khaeratul Utiya, Ummul Radia Syam, Alifka Rahmayanti Jamaluddin, Angga Maulana, Resa Andri Jaya, Andi Abil Hasan Rivai, Hikmi Adlia, Nurul Anisah Pirmah, Jumiati, Mufti As Siddiq, Haerul Anwar, Deva Febi Fortuna, Fifi Ayu Lestari, Warda, Adriyanti Kadir, Khairidha Azis dan teman-teman lainnya di luar lingkup akademik seperti sahabat SMP, SMA dan KKN serta sahabat seperjalanan hidup saya yang telah dengan sabar mendengar keluh kesah penulis, memberi saran, dukungan, dan dorongan semangat serta menemani penulis sehingga dapat

menyelesaikan penyusunan skripsi ini.

Serta semua pihak yang telah membantu dalam menyelesaikan skripsi ini yang tidak dapat penulis sebutkan satu persatu dengan cinta yang tulus dan haru saya mengucapkan terima kasih semoga Allah SWT membalas dengan kebahagiaan dunia dan akhirat kepada semuanya.

Penulis menyadari dalam penyusunan skripsi ini masih mempunyai banyak kekurangan. Olehnya itu segala kritik dan saran penulis nantikan demi kesempurnaan dalam penulisan selanjutnya.

Akhirnya, penulis berharap semoga hasil penelitian ini bernilai ibadah di sisi Allah SWT. dan dapat memberi manfaat bagi kita semua. *Aamiin ya Rabb*

Makassar, 24 Agustus 2022
Penulis

Muhammad Zulhan
NIM.70200118022

UNIVERSITAS ISLAM NEGERI
ALAUDDIN
M A K A S S A R

DAFTAR ISI

HALAMAN JUDUL	i
PERNYATAAN KEASLIAN SKRIPSI	ii
KATA PENGANTAR.....	iv
DAFTAR ISI.....	viii
DAFTAR TABEL	ix
DAFTAR GAMBAR.....	x
DAFTAR LAMPIRAN	xi
ABSTRAK.....	xii
<i>A. Latar Belakang</i>	<i>1</i>
<i>B. Rumusan Masalah.....</i>	<i>11</i>
<i>C. Tujuan dan Manfaat Penelitian</i>	<i>11</i>
<i>D. Definisi Operasional Penelitian</i>	<i>13</i>
<i>E. Hipotesis</i>	<i>16</i>
<i>F. Tinjauan Pustaka</i>	<i>18</i>
<i>A. Tinjauan Umum Tentang Perilaku Konsumsi Minuman Berenergi</i>	<i>27</i>
<i>B. Tinjauan umum Pengetahuan.....</i>	<i>28</i>
<i>C. Tinjauan Umum Minuman Berenergi</i>	<i>33</i>
<i>E. Tinjauan Umum Supir</i>	<i>74</i>
<i>D. Tinjauan Umum Umur</i>	<i>76</i>
<i>E. Tinjauan umum Pendidikan</i>	<i>79</i>
<i>F. Tinjauan Umum Pendapatan</i>	<i>81</i>
<i>G. Tinjauan Umum Dukungan Teman.....</i>	<i>85</i>
<i>I. Kerangka Konsep</i>	<i>93</i>
BAB III METODE PENELITIAN	94
<i>A. Jenis dan Lokasi Penelitian.....</i>	<i>94</i>
<i>B. Populasi, Sampel dan Teknik Pengambilan Sampel.....</i>	<i>94</i>
<i>C. Metode Pengumpulan Data</i>	<i>95</i>
<i>D. Instrumen Penelitian.....</i>	<i>95</i>
<i>E. Validasi dan Reabilitas</i>	<i>96</i>
<i>F. Teknik Pengolahan dan Analisis Data</i>	<i>98</i>
BAB IV HASIL DAN PEMBAHASAN	101
BAB V PENUTUP.....	141
DAFTAR PUSTAKA	143
LAMPIRAN	152

DAFTAR TABEL

Tabel 1.1 Kajian Pustaka.....	18-24
Tabel 4.1 Distribusi Responden Berdasarkan Umur Supir Bus Antar Kota di Kota Makassar Tahun 2022	105
Tabel 4.2 Distribusi Responden Berdasarkan Pendidikan Supir Bus Antar Kota di Kota Makassar Tahun 2022	105
Tabel 4.3 Distribusi Responden Berdasarkan Tingkat Pendidikan Supir Bus Antar Kota di Kota Makassar Tahun 2022.....	106
Tabel 4.4 Distribusi Responden Berdasarkan Pendapatan Supir Bus Antar Kota di Kota Makassar Tahun 2022	106
Tabel 4.5 Distribusi Responden Berdasarkan Konsumsi Minuman Berenergi Supir Bus Antar Kota di Kota Makassar Tahun 2022	106
Tabel 4.6 Distribusi Responden Berdasarkan Pola Konsumsi Minuman Berenergi Supir Bus Antar Kota di Kota Makassar Tahun 2022.....	107
Tabel 4.7 Distribusi Responden Berdasarkan Jenis Minuman Berenergi yang Dikonsumsi Supir Bus Antar Kota di Kota Makassar Tahun 2022	108
Tabel 4.8 Distribusi Responden Berdasarkan Pengetahuan Minuman Berenergi Supir Bus Antar Kota di Kota Makassar Tahun 2022.....	109
Tabel 4.9 Distribusi Responden Berdasarkan Dukungan Teman Supir Bus Antar Kota di Kota Makassar Tahun 2022.....	109
Tabel 4.10 Hubungan Pengetahuan Supir Bus Antar Kota di Kota Makassar Tahun 2022	110
Tabel 4.11 Hubungan Dukungan Teman Supir Bus Antar Kota Tahun 2022 ...	111
Tabel 4.12 Hubungan Tingkat Pendidikan Supir Bus Antar Kota di Kota Makassar Tahun 2022	112
Tabel 4.12 Hubungan Umur Supir Bus Antar Kota di Kota Makassar Tahun 2022	113
Tabel 4.13 Hubungan Pendapatan Supir Bus Antar Kota di Kota Makassar Tahun 2022	114

DAFTAR GAMBAR

Gambar 2.1 Kerangka Teori.....	87
Gambar 2.2 Kerangka Konsep	88



DAFTAR LAMPIRAN

- Lampiran 1 Lembar Kuesioner Penelitian
- Lampiran 2 Surat Permohonan Etik
- Lampiran 3 Surat Keterangan Layak Etik
- Lampiran 4 Permohonan Izin Penelitian PTSP
- Lampiran 5 Surat Izin Penelitian PTSP
- Lampiran 6 Surat Keterangan Diterima Meneliti
- Lampiran 7 Surat Keterangan Selesai Meneliti (PO. Neo Piposs)
- Lampiran 8 Surat Keterangan Selesai Meneliti (PO. New Liman)
- Lampiran 9 Surat Keterangan Selesai Meneliti (PT. Alam Indah)
- Lampiran 10 Dokumentasi Penelitian
- Lampiran 11 Master Tabel
- Lampiran 12 Hasil Analisis Univariat
- Lampiran 13 Hasil Analisis Bivariat
- Lampiran 14 Hasil Uji Similarity
- Lampiran 15 Riwayat Hidup

UNIVERSITAS ISLAM NEGERI
ALAUDDIN
M A K A S S A R

ABSTRAK

Nama : Muhammad Zulhan
NIM : 70200118022
Judul : Faktor-Faktor Yang Berhubungan Dengan Pola Konsumsi
Minuman Berenergi Pada Supir Bus Antar Kota di Kota
Makassar Tahun 2022

Kelelahan menjadi faktor penyebab tingginya angka kecelakaan akibat kerja, tercatat sebanyak dua juta orang meninggal dunia akibat kelelahan. Penelitian ini bertujuan untuk mengetahui faktor-faktor yang berhubungan dengan pola mengonsumsi minuman berenergi pada supir bus antarkota di kota Makassar. Penelitian ini merupakan penelitian kuantitatif dengan desain *cross sectional*. Teknik pengambilan sampel yang digunakan adalah *non probability sampling* dengan pendekatan *total sampling*. Adapun sampel dalam penelitian ini adalah supir bus antar kota di kota Makassar sebanyak 107 sampel. Uji yang digunakan dalam penelitian ini adalah *chi square* dengan nilai $>0,05$ yang berarti tidak terdapat hubungan dan $<0,05$ berarti terdapat hubungan yang bermakna. Hasil penelitian ini diperoleh variabel yang memiliki hubungan, diantaranya tingkat pendidikan ($p=0,000$), umur ($p=0,017$) dan pendapatan ($p=0,004$), .Sedangkan variabel yang tidak memiliki hubungan adalah pengetahuan ($p=0,262$) dan dukungan teman ($p=0,985$). Peneliti mengharapkan adanya pembinaan oleh pihak perusahaan kepada supir agar timbul kesadaran mengonsumsi minuman berenergi pada supir bus antar kota, penerapan shift kerja agar supir tidak mengalami kelelahan berat dan penyediaan makanan/minuman yang sehat dan aman kepada supir bus.

Kata kunci: Minuman Berenergi, Pengetahuan, Umur, Pendidikan, Pendapatan, Dukungan Teman.

UNIVERSITAS ISLAM NEGERI
ALAUDDIN
MAKASSAR

BAB I

PENDAHULUAN

A. Latar Belakang

Mengemudi adalah salah satu pekerjaan yang sangat berisiko mengalami kelelahan. salah satu kelompok pekerja di kalangan masyarakat yang berpotensi mengalami kelelahan dan gangguan kesehatan adalah supir bus lintas provinsi (Fahmi, 2015). Kurangnya waktu istirahat, lama kerja yang melebihi batas normal disertai dengan tanggungjawab yang besar terhadap keselamatan penumpang merupakan beban fisik dan psikologis yang ditanggung oleh supir bus lintas provinsi yang dapat menimbulkan sikap monoton, perasaan jemu, jenuh dan kebosanan berpengaruh terhadap kelelahan (Fahmi, 2015).

Kelelahan menjadi faktor penyebab tingginya angka kecelakaan akibat kerja, tercatat sebanyak dua juta orang meninggal dunia akibat kelelahan (ILO, 2010). Kelelahan adalah keadaan tubuh fisik dan mental yang berbeda, akibatnya terjadi penurunan daya kerja dan menurunnya imun tubuh saat bekerja (Birthda Amini Deyulmar, Suroto, 2018). Ada dua Faktor penyebab terjadinya kecelakaan, yaitu faktor internal dan eksternal. Faktor internal penyebab kecelakaan pengemudi bus, antara lain umur, jenis kelamin, status gizi, riwayat penyakit dan keadaan. Sedangkan faktor eksternal, meliputi lama kerja, masa kerja, monoton pekerjaan, keadaan lingkungan, beban kerja, dan sikap kerja (Waldani, 2020) (Mallapiang et al., 2017).

Berdasarkan data International Labour Organization (ILO, 2013), Kecelakaan kerja yang berupa kematian dan kecacatan seumur hidup tercatat sebanyak 99.000 kasus, 70%. Rata-rata pertahun total kerugian mencapai Rp. 280 triliun. Sebanyak 85% korban meninggal akibat kecelakaan, kecelakaan mendominasi terjadi di negara berkembang. Dari total kecelakaan di dunia sebanyak 44% dari total kecelakaan transportasi jalan terjadi kawasan Asia Pasifik dan Indonesia termasuk di dalamnya (Waldani, 2020).

Pengemudi bus biasanya bekerja pada waktu siang dan malam hari, dalam bekerja pengemudi bus biasanya menghabiskan waktu bekerja kurang lebih selama selama 10-12 jam/hari. Supir bus biasanya beristirahat sekitar 1-1,5 jam setelah melakukan pekerjaannya. Sama halnya dengan bus yang beroperasi pada siang hari dimana durasi kerja bus siang hari juga memiliki waktu kerja yang cukup lama yakni >8 jam/hari hal ini akan berisiko menyebabkan masalah kesehatan pada supir bus yang beroperasi pada siang hari berupa stress yang disebabkan oleh cuaca dan kebisingan yang berujung pada timbulnya perasaan lelah dan stress (Pratama et al., 2019) (Raya et al., 2019).

Mengonsumsi *suplement* atau minuman berenergi sudah dianggap kebutuhan bagi masyarakat ditengah-tengah mobilitas masyarakat di era modernisasi saat ini. Pengonsumsian minuman berenergi tidak terlepas dari kepercayaan konsumen terhadap khasiat kesanggupan konsumen dalam mengenali, mengingat kembali merk

suatu produk disebut “brand awareness” (Durianto,dkk, 2004:29) dalam (Ariyan, 2013). selain itu pengaruh teman dan orang tua juga mempengaruhi konsumen dalam membentuk pola pikir seseorang (*believes*)(Solina et al., 2018). Hal ini sebebakan karena konsumen telah membuktikan sendiri produk yang telah dia beli, dari sinilah timbul kepercayaan terhadap suatu produk (Ariyan, 2013).

Simamora, menjelaskan bahwa ada dua perilaku yang dapat ditunjukkan, diantaranya pemecahan masalah berulang, pada masalah ini konsumen tidak puas terhadap produk sebelumnya sehingga memilih alternatif lain, yang kedua adalah perilaku yang timbul karena kebiasaan, dimana konsumen terkenal pengaruh loyal (setia) terhadap produk yang dikonsumsi (Ariyan, 2013).

Berdasarkan penelitian yang dilakukan oleh (Ariyan, 2013) didapatkan bahwa *brand awareness*, berpengaruh signifikan terhadap menentukan perilaku konsumen (pembelian ulang produk), kepercayaan konsumen terhadap merk berpengaruh signifikan terhadap keputusan pembelian ulang produk minuman aqua di kota Padang.

berdasarkan penelitian yang dilakukan oleh Hartono & Wahyono (2009) dalam (Tirtayasa et al., 2021) ditemukan bahwa pembelian ulang konsumen terhadap suatu merk produk didasarkan kepuasan konsumen. Salah satu kandungan minuman berenergi, yaitu natrium benzoat, zat ini bersifat karsinogen jika dikonsumsi secara terus-menerus (Widyarini, Riskiyani, Shanti, Thaha, 2015). Kandungan dari

minuman berenergi beraneka ragam tetapi pada umumnya minuman berenergi mengandung vitamin B1, B2, B6, aspartam, taurin, ginseng dan kafein (Fandra et al., 2019).

Timbulnya suatu perilaku pada suatu populasi dapat dipengaruhi oleh beberapa faktor diantaranya pengetahuan menurut Notoadmodjo, 2010 dalam (Lestari, 2019). Dengan adanya pengetahuan yang disalurkan oleh teman ataupun keluarga maka seseorang tidak akan mengonsumsi makanan atau minuman yang akan berdampak buruk terhadap kesehatannya (Solina et al., 2018). Berdasarkan penelitian yang dilakukan oleh Mukti, 2020 bahwa hasilnya menunjukkan bahwa ada hubungan antara pengetahuan terhadap perilaku. (Mukti, 2020)

Selain itu, timbulnya perilaku dipengaruhi oleh umur dimana semakin bertambah umur seseorang maka semakin luas pengetahuan seseorang yang dimana akan mempengaruhi baik dan buruknya perilaku seseorang dan saat individu telah menginjak umur antara 20-45 individu memiliki kemampuan kognitif yang baik dalam menangkap dan mengingat apa yang diterimanya. (Suwaryo, Putra, Widyaswara & Yuwono, 2017). Semakin bertambah usia seseorang maka pola pikir dan daya tangkap terhadap sesuatu juga akan lebih baik (Suwaryo, Putra, Widyaswara & Yuwono, 2017) (Pujiati et al., 2015).

Beberapa faktor yang mempengaruhi terjadinya perilaku konsumtif, yaitu faktor internal dan eksternal (Ikhwani Ratna, 2015).

Faktor psikologis ini yang mempengaruhi seseorang dalam bergaya hidup, dimana seseorang jika ingin mengonsumsi suatu produk di dalam diri individu tentunya memiliki motivasi yang tinggi untuk mengonsumsi produk tanpa berfikir secara rasional (Ikhwani Ratna, 2015). Faktor eksternal yang menjadi pemicunya berasal dari lingkungan tempat individu dilahirkan dan tumbuh hingga dewasa. Faktor ini meliputi, kebudayaan, kelas sosial, kelompok sosial dan keluarga (Ikhwani Ratna, 2015).

Para karyawan memiliki pendapatan yang berbeda-beda dimana seseorang yang memiliki masa kerja yang lebih lama akan menghasilkan lebih besar, semakin besar pendapatan seseorang maka tentunya semakin besar daya beli seseorang dalam memenuhi kebutuhan sehari-harinya (Ikhwani Ratna, 2015). Hal ini berbeda dengan penelitian dari (Saku et al., 2020) yang menyatakan bahwa semakin rendah pendapatan maka potensi mengonsumsi minuman yang kurang sehat akan semakin meningkat, inilah yang menjadi alasan supir bus mengonsumsi minuman berenergi dikarenakan harga minuman berenergi yang murah dan khasiatnya telah terbukti mengatasi kelelahan, kantuk dsb. Selain itu, pengetahuan dan pendidikan merupakan faktor yang mempengaruhi perilaku seseorang, dimana dengan baiknya pengetahuan dan pendidikan, seseorang akan mampu mengatur pengeluaran yang dianggapnya penting, seperti biaya pendidikan dan mampu membedakan hal baik dan buruk pada dirinya.

(Ikhwani Ratna, 2015) (Hidayati et al., 2019).

Minuman berenergi telah tersebar di 140 negara di seluruh dunia dimana mengalami peningkatan penjualan di AS sebesar 240% hingga ke seluruh dunia (Al-Shaar et al., 2017). Minuman berenergi telah menjadi asupan makanan umum dikonsumsi secara teratur oleh kaum muda yaitu sekitar 30% (Alsunni, 2015). Tercatat setiap harinya 85% masyarakat di US mengonsumsi setidaknya satu minuman berkafein seperti kopi atau minuman berenergi (Damjana, 2021). Menurut data dari ACMT dan *National Center for Complementary and Integrative Health* (NCCIH) konsumen minuman berenergi rata-rata dikonsumsi oleh pria remaja dan dewasa antara umur 18-24 tahun sebesar 34% dan sepertiga remaja (31%) berumur 12-17 tahun mengonsumsinya secara teratur (Damjana, 2021). Hal ini selaras dengan penelitian (Reid et al., 2017) yang bahwa 73,6% respondennya pernah mengonsumsi minuman berenergi dengan 57,0% usia 12 -14 tahun; 69,4% usia 15-17 tahun; 77,9% usia 18 dan 19 tahun; sebanyak 83,4% untuk usia 20-24 tahun dan ditemukan 15,6% responden mengonsumsi setidaknya satu minuman berenergi dalam seminggu terakhir serta 21,8 mengonsumsi tetap (Reid et al., 2017). Menurut penelitian dari (Nadeem et al., 2021) mengonsumsi minuman berenergi bersama dengan alkohol baiknya dihindari karena berpotensi menimbulkan keracunan dan dehidrasi parah. Hal ini sejalan dengan penelitian di Uni eropa dimana ditemukan 71% orang dewasa muda

mengonsumsi minuman berenergi bersama alkohol sekaligus jumlahnya lebih besar dibanding dengan mengonsumsi alkohol saja (Al-Shaar et al., 2017). Penelitian dari (Saku et al., 2020) di Ghana ditemukan hampir 30% pengemudi adalah mengonsumsi minuman berenergi, diantaranya 32 (32,3%) mengonsumsinya kurang dari 3 hari dalam seminggu, 15 orang (15,2%) mengonsumsi 5-6 hari dalam seminggu dan sebanyak 23 (23,2%) mengonsumsi selama 3-4 hari dalam seminggu (Saku et al., 2020).

Nilai pasar dari minuman berenergi pada tahun 2021 diprediksi mencapai USD 61 miliar (Shah et al., 2019). Hal ini selaras dengan data tersebut adalah peningkatan konsumen minuman berenergi di tengah masyarakat (Fanggidae, 2019). Adapun jenis minuman yang dikonsumsi pada remaja maupun orang dewasa diantaranya Redbull, Burn, Extrajoss, Kratingdaeng dll. Minuman berenergi semakin marak di kalangan masyarakat, minuman berenergi telah berhasil menguasai sebesar 30% dari total pasar di Indonesia dengan omzet sebesar 2 triliun. Hal ini membuat masyarakat lainnya untuk turut andil dalam persaingan memasarkan produk minuman berenergi (Fanggidae, 2019).

Faktor yang mendukung sehingga pertumbuhan trend produk minuman berenergi adalah kemampuan dari produsen dalam mempromosikan produk minuman energi (Fanggidae, 2019). Tercatat Pengonsumsi minuman berenergi umur >3 tahun mencapai angka 7,8%, (Pusat Data dan Informasi Sistem Pertanian, 2021). Pada 2017-

2020 tercatat rata-rata konsumsi minuman berenergi pertahun yaitu pada tahun 2017 angka perkapita konsumen minuman berenergi sebesar 11,34 pada tahun berikutnya mengalami peningkatan yakni 11,47. Pada tahun 2019 meningkat menjadi 11,90 dan pada tahun setelahnya mengalami penurunan menjadi 11,64. Persentase kebiasaan mengonsumsi makanan/minuman berisiko pada penduduk usia sekolah khususnya minuman berenergi mencapai angka 12,2% (Riskesdas, 2018). BPPK (2014), mengemukakan bahwa konsumsi minuman serbuk di Sulsel 5,9 gr perorang/hari. Jenis minuman serbuk yang dikonsumsi teh *instant* (28%), kopi bubuk (25,1%).

Dampak negatif (efek samping) dari kafein terhadap kesehatan khususnya pada *kardiovaskular* yaitu akan menambah atau mempercepat denyut jantung serta aliran darah yang akan berujung pada kejadian *Hipertensi* atau kejadian fatal berupa serangan jantung. Hal ini diperkuat dengan penelitian yang menunjukkan peningkatan tekanan darah sistolik dan perpanjangan corrected QT (QTc) (Shah et al., 2019). Kejadian perpanjangan waktu QT/QTc ialah alasan yang masuk akal dari segi biologis sebagai penyebab serangan jantung mendadak terkait dengan minuman berenergi dan perpanjangan QTc yang dapat berisiko untuk mengembangkan gangguan irama jantung ventrikuler takikardi tipe polimorfik (*torsades de pointes*) (Shah et al., 2019). Mengonsumsi kafein juga dapat meningkatkan risiko keguguran, mengganggu waktu tidur, menyebabkan *vasokonstriksi* dan berisiko

terkena *iskemia miokard* (Mostafa, 2022). Batas aman mengonsumsi kafein pada tubuh perhari adalah 100-200 mg (Mostafa, 2022)(Alsunni, 2015). Sedangkan berdasarkan literatur lain dampak toksisitas pada remaja (12-18 tahun) 100 mg/hari (Al-Shaar et al., 2017). Dampak yang dapat ditimbulkan dari mengonsumsi kafein mengonsumsi akan merasakan gejala sakit kepala, sering merasa haus, perasaan gelisah, otot berkedut serta gangguan pencernaan yang dimana menimbulkan mual dan muntah (Sinurat, 2020)(Alsunni, 2015).

Minuman yang mengandung kafein baiknya di periksa terlebih dahulu kadar kafeinnya hal ini disebabkan karena efek yang dapat ditimbulkan bukanlah yang sepele (Mostafa, 2022). Berdasarkan temuan yang terkait penyakit infark miokard didapatkan bahwa minuman berenergi dapat menurunkan fungsi *endotel* dan merangsang aktivitas *trombosit* melalui *regresi* yang kemudian diinduksi asam arakidonat pada orang dewasa yang sehat dan berdasarkan laporan terbaru didapatkan bahwa ada hubungan antara mengonsumsi minuman berenergi berlebihan dengan dilatasi arteri, pembentukan aneurisma, diseksi dan ruptur arteri besar (Alsunni, 2015). Berdasarkan 14 studi pada 3356 orang dilaporkan bahwa pada orang dewasa rentang umur 18-63 tahun, efek yang paling sering dialami adalah palpitasi yaitu sebesar (20,7%) diikuti takikardia (56,6%) dan nyeri dada (4,9%); kejadian gastrointestinal yang dilaporkan berupa gangguan gastrointestinal (21,6%), peningkatan air liur (14%) dan nyeri perut

(7,6%), selain itu kejadian alergi juga dilaporkan sebanyak (0,4%), kejadian keluhan ditemukan berupa nyeri otot atau sakit punggung sebesar (10,3%), kejadian pusing dilaporkan sebesar (35,0%), sakit kepala (13,6%), pola komunikasi yang tidak jelas (32,0%), kejadian insomnia atau masalah tidur (24,7%), gugup/gelisah/jabat tangan (29,8%), kejadian *episode* tersentak dan jatuh (32,9%), Peristiwa psikologis yang sering terjadi berupa cemas, gugup, mudah emosi, stres dan depresi sebesar (18,7%), (9,6%), (66,7%) dan (13,1%), sedangkan permasalahan berupa timbulnya rencana/ usaha bunuh diri pada orang dewasa tidak dilaporkan dan permasalahan pada ginjal berupa peningkatan frekuensi buang air kecil (13,6%) (Nadeem et al., 2021). Hal ini sejalan dengan studi cross-sectional yang dilakukan di Finlandia dalam (Al-Shaar et al., 2017) ditemukan pengonsumsi minuman berenergi berisiko 4,6 kali mengalami sakit kepala, 3,6 kali berisiko mengalami gangguan tidur dan 4,1 kali lebih berisiko mengalami suasana hati yang kurang nyaman dan mudah tersinggung (Al-Shaar et al., 2017).

Berdasarkan hasil observasi peneliti ditemukan bahwa supir bus lintas provinsi yang telah diwawancarai sebanyak 30 orang dari 4 perwakilan bus dan ditemukan sebanyak 30 orang mengonsumsi minuman berenergi jenis kopi, kukubima, ekstra joss dan 2 orang tidak mengonsumsi minuman berenergi maupun kopi. Selain itu supir bus yang ditemukan sebagian besar merokok dan ada beberapa yang

mengonsumsi minuman beralkohol. Supir bus menjaga dirinya agar tetap terjaga pada saat melaksanakan pekerjaannya selain itu supir bus lintas provinsi mengonsumsi minuman berenergi hampir setiap saat. Hal itu disebabkan karena beban dari supir bus yaitu dimulai dari menunggu penumpang hingga pembersihan bus saat supir telah selesai mengantar penumpang ke lokasi tujuan. Alasan supir bus mengonsumsi minuman berenergi dikarenakan harganya yang murah dan khasiatnya telah dibuktikan ampuh mengatasi kelelahan.

B. Rumusan Masalah

Berdasarkan uraian latar belakang tersebut, maka rumusan masalah dalam penelitian ini adalah “Apa saja faktor-faktor yang berhubungan dengan pola mengonsumsi minuman berenergi pada supir bus”?

C. Tujuan dan Manfaat Penelitian

1. Tujuan Umum

Untuk mengetahui faktor-faktor yang berhubungan dengan pola mengonsumsi minuman berenergi pada supir bus antar kota di kota Makassar tahun 2022.

2. Tujuan Khusus

- a. Mengetahui hubungan pengetahuan dengan pola mengonsumsi minuman berenergi pada supir bus antar kota tahun 2022
- b. Mengetahui hubungan umur dengan pola mengonsumsi

minuman berenergi pada supir bus antar kota tahun 2022

- c. Mengetahui hubungan tingkat pendidikan dengan pola konsumsi minuman berenergi pada supir bus antar kota tahun 2022
- d. Mengetahui hubungan pendapatan dengan pola mengonsumsi minuman berenergi pada supir bus antar kota tahun 2022
- e. Mengetahui hubungan dukungan teman dengan pola mengonsumsi minuman berenergi pada supir bus antar kota tahun 2022

3. Manfaat Penelitian

a. Manfaat Ilmiah

Hasil penelitian ini diharapkan menjadi referensi ilmiah bagi penelitian selanjutnya dan memperkaya khasanah ilmu yang berguna bagi pembagi pembaca yang ingin menambah wawasan mengenai faktor-faktor yang berhubungan dengan pola mengonsumsi minuman berenergi pada supir bus antarkota di kota Makassar tahun 2022.

b. Manfaat bagi kantor perwakilan bus

Penelitian ini diharapkan memberi informasi mengenai faktor-faktor yang berhubungan dengan perilaku konsumsi minuman berenergi pada supir bus sehingga dapat menjadi acuan bagi petugas kesehatan, pemilik perwakilan bus antarkota.

c. Manfaat bagi peneliti

- 1) Sebagai pengalaman yang sangat berharga bagi peneliti dalam memperluas khazanah pengetahuan dan wawasan mengenai faktor-faktor yang berhubungan dengan pola mengonsumsi minuman berenergi pada supir bus antarkota di kota Makassar.
- 2) Sebagai bahan bagi peneliti selanjutnya yang ingin mengkaji lebih lanjut faktor-faktor yang berhubungan dengan pola konsumsi minuman berenergi pada supir bus antarkota di kota Makassar tahun 2022

D. Definisi Operasional Penelitian

1. Minuman berenergi

Minuman berenergi dalam penelitian ini adalah jenis minuman yang dikonsumsi oleh responden dengan asumsi dapat mengembalikan stamina, menghilangkan rasa kantuk, mengatasi rasa lapar dan meningkatkan konsentrasi, yang mudah didapatkan pada pedagang kaki lima, yaitu extra joss, kukubima, Panther, kratindaeng, M150, hemaviton, coca cola, pepsi dll.

Kriteria Objektif:

Ya: Bila responden mengonsumsi salah satu minuman berenergi seperti kopi, extra joss, kukubima, teh gelas, Panter,

kratindaeng, M150, hemaviton, coca cola, pepsi dll pada saat jam kerja

Tidak: Tidak mengonsumsi minuman berenergi

2. Pola Konsumsi Minuman Berenergi

Pola konsumsi dalam penelitian ini adalah Jenis minuman berenergi yang dikonsumsi dan frekuensi mengonsumsi minuman berenergi pada supir bus.

Normal: Jika responden mengonsumsi minuman berenergi \leq 3x/sehari

Buruk: Jika responden mengonsumsi minuman berenergi $>3x$ /sehari

3. Pengetahuan

Pengetahuan dalam penelitian ini adalah tingkat pemahaman yang dimiliki oleh responden mengenai produk minuman berenergi seperti komposisi, khasiat, manfaat dan dampak dari mengonsumsi minuman berenergi secara berlebihan. Pengetahuan responden diukur dengan menggunakan skala guttman. Skoring berdasarkan jawaban yang benar diberi nilai (1), dan jawaban salah diberi nilai (0)

Baik : Jika skor jawaban responden $\geq 50\%$

Kurang : Jika skor jawaban responden <50%
(Sugiyono,2010)

4. Umur

Umur dalam penelitian ini adalah jawaban terhadap pertanyaan kuesioner yang di berikan, terhitung dari lahir sampai waktu pengambilan data responden.

Kriteria objektif:

Dewasa: 26 - 45 tahun

Lansia: 46 - 65 tahun (Depkes RI, 2009)

5. Pendidikan

Pendidikan pada penelitian ini merupakan jenjang pendidikan yang ditempuh oleh responden untuk memperoleh ilmu pengetahuan dan memperkaya wawasan.

Kriteria Objektif:

- a. Tinggi: jika responden menempuh pendidikan dari SMA hingga ke jenjang S1
- b. Rendah: Jika responden tidak bersekolah hingga ke jenjang SMP

6. Pendapatan

Pendapatan (gaji) pada penelitian ini adalah upah atau bayaran yang diterima oleh responden selama sebulan bekerja.

Kriteria Objektif:

Pendapatan Rendah : $< \text{UMR (Rp. 3.294.467)}$

Pendapatan Tinggi : $\geq \text{UMR (Rp. 3.294.467)}$ (UMR Makassar, 2022)

7. Dukungan Teman

Dukungan teman dalam penelitian ini adalah dukungan atau dorongan dari teman responden untuk mengonsumsi minuman berenergi pada sebelum, saat bekerja dan setelah bekerja

Kriteria Objektif:

Ya: Jika skor jawaban $\geq 50\%$

Tidak: Jika skor jawaban $< 50\%$ (Sugiyono, 2010)

E. Hipotesis

Hipotesis Nol (H_0)

- a. Tidak ada hubungan antara pengetahuan dengan pola mengonsumsi minuman berenergi pada supir bus antar kota di kota Makassar

- b. Tidak ada hubungan antara umur dengan pola mengonsumsi minuman berenergi pada supir bus antar kota di kota Makassar
- c. Tidak ada hubungan antara pendidikan dengan pola mengonsumsi minuman berenergi pada supir bus antar kota di kota Makassar
- d. Tidak ada hubungan antara pendapatan dengan pola mengonsumsi minuman berenergi pada supir bus antar kota di kota Makassar
- e. Tidak ada hubungan antara dukungan teman dengan pola mengonsumsi minuman berenergi pada supir bus antar kota di kota Makassar

F. Tinjauan Pustaka

Berikut adalah beberapa jenis penelitian yang pernah dilakukan, antara lain:

Tabel 1.1
Tabel Sintesa Penelitian

No	Judul/Peneliti/ Tahun	Sumber	Variable	Metode	Hasil/Kesimpulan
1.	Minuman energi: Prevalensi konsumsi, dan kesadaran akan implikasi kesehatan potensial di antara pengemudi komersial di kotamadya Ho Ghana/Emmanu ella yayra saku/2020	Saku dkk. Kesehatan Masyarakat BMC (2020) 20: 1304	Karakteristik sosio-demografi, Frekuensi konsumsi dan alasan konsumsi, pengetahuan tentang bahan dan efek samping	Convenience sampling. Desain penelitian ini bersifat deskriptif menggunakan pendekatan cross sectional uji chi-square	Mayoritas (62,1%) pengemudi memiliki pengalaman mengemudi komersial lebih dari 10 tahun. Prevalensi konsumsi 10 botol per minggu dikonsumsi oleh sebagian besar (32,2%) pengemudi. Juga, 72,0% memiliki pengetahuan yang buruk tentang efek samping yang terkait dengan konsumsi minuman energi serta bahan untuk persiapan.
2.	Analisa penggunaan <i>public figure</i> sebagai endorser dan asosiasi	Politeknik negeri kupang	Variabel terikat (Minuman Berenergi) Variabel Bebas (Public Figur)	Non-Probability sample dengan mengambil sampel secara convenience	Dari hasil analisis korelasi diperoleh hasil bahwa terdapat hubungan yang positif dan signifikan antara penggunaan <i>public figure</i> sebagai endorser dengan asosiasi merek

	merk produk minuman berenergi/Jappy P. Fanggidae/2019			sampling.	
3.	Gaya hidup dan risiko kecelakaan pada pengemudi bus kota antar provinsi/Pratiwi Kusuma Putri/2019	Jurnal ilmiah STIKES Kendal volume 9 no.2, Hal 119-124	Variabel bebas: umur, masa kerja, risiko kecelakaan (Karakteristik) (Frekuensi Kebiasaan olahraga) Kebiasaan olahraga, Frekuensi dalam seminggu, durasi olahraga, jenis olahraga (Pola istirahat) Kualitas tidur, lama tidur dalam sehari, lama istirahat saat bekerja, pola makan seimbang, kebiasaan konsumsi kopi Variabel terikat: Kecelakaan kerja	Observational-Analitik dengan pendekatan cross-sectional	Hasil penelitian menunjukkan tidak ada hubungan yang bermakna antara kebiasaan olahraga (nilai $p=0,654$), pola istirahat (0,279), dan pola makan dengan kejadian kecelakaan kerja pada pengemudi bus AKAP. Seluruh pengemudi bus AKAP (100%) memiliki pola makan tidak seimbang
4.	Dampak kopi terhadap kesehatan/Karen Nieber/2017	Ulasan (Review) Georg Thieme Verlag KG Stuttgart	Variabel terikat (Kesehatan) Variabel bebas (Kopi)	Pendekatan baru dalam studi epidemiologi dan penelitian	Sebagian besar studi kohort prospektif belum menemukan konsumsi kopi dikaitkan dengan peningkatan risiko penyakit kardiovaskular secara

				eksperimental	signifikan. Ada juga bukti bahwa kopi tanpa kafein mungkin, dalam beberapa hal, memiliki manfaat yang sama seperti kopi biasa, menunjukkan bahwa selain kafein, komponen lain berkontribusi pada efek perlindungan kesehatan. Untuk orang dewasa yang mengonsumsi kopi dalam jumlah sedang (3–4 cangkir/hari menyediakan 300–400 mg/hari kafein), hanya ada sedikit bukti risiko kesehatan dan beberapa bukti manfaat kesehatan. Review ini memberikan informasi terkini tentang kopi bagi kesehatan. Topik yang dibahas meliputi sistem kardiovaskular, penyakit hati, dan diabetes serta gangguan gastrointestinal. memiliki manfaat yang sama seperti kopi biasa, menunjukkan bahwa selain kafein, komponen lain berkontribusi pada efek perlindungan kesehatan.
5.	Gambaran faktor yang berhubungan dengan kejadian hipertensi pada sopir angkutan kota (Studi pada	Jurnal Kesehatan Masyarakat (e-journal) Volume 5, Nomor 2, April 2017	Kejadian Hipertensi (Variabel Terikat) Riwayat Hipertensi pada keluarga, Umur, Status gizi, stress, Konsumsi natrium, konsumsi	Jenis penelitian deskriptif menggunakan desain studi cross-sectional	Hasil penelitian menunjukkan bahwa proporsi hipertensi 42,6%; tidak memiliki riwayat keluarga hipertensi (79,4%); usia 51 tahun (50,5%); kategori stres normal (35,5%); asupan lemak yang cukup (72,9%); tidak mengonsumsi alkohol (59,3%);

	angkutan bus kecil C 10 rute trayek sub terminal Rejomulyo-jalan tawang kota Semarang)/Ardita Prima G/2017		lemak, konsumsi alkohol, konsumsi kafein (Perilaku) merokok, aktivitas fisik (Gaya Hidup), Durasi Mengemudi, kelelahan (Variabel Bebas)		konsumsi minuman berkafein (59,8%); merokok (74,5%) aktivitas fisik rendah (75,5%); durasi mengemudi 8 jam (79,4%); dan kelelahan (45,1%) yang membutuhkan pemeriksaan tekanan darah secara teratur
6.	Faktor-faktor yang berhubungan dengan hipertensi pada pengemudi kopaja di terminal kampung rambutan jakarta tahun 2019/May angelina/2021	Jurnal Kesehatan Vol 14, No 1 tahun 2021	Variabel terikat (Kejadian Hipertensi) Variabel bebas (Usia, Stres, konsumsi minuman berenergi, konsumsi natrium, konsumsi kafein, pengetahuan, riwayat hipertensi, perilaku merokok, lama kerja, kualitas tidur	Penelitian menggunakan desain analitik dengan pendekatan <i>cross sectional</i> Untuk uji realibilitas penelitian ini menggunakan metode Cronbach's alpha.	Hasil dari penelitian ini ada variabel yang berhubungan antara lain usia dengan hipertensi ($p=0,033$), stres dengan hipertensi ($p=0,031$), konsumsi minuman berenergi dengan hipertensi ($p=0,031$) dan konsumsi natrium dengan hipertensi ($p=0,040$). Variabel yang tidak berhubungan antara lain pengetahuan dengan hipertensi ($p=0,929$), konsumsi kafein dengan hipertensi ($p=0,741$), lama kerja dengan hipertensi ($p=1,000$), dan kualitas tidur dengan hipertensi ($p=0,155$).
7.	Analisis pengaruh konsumsi kopi terhadap denyut jantung pada pemuda/Monita Rahayu/2019	Jurnal Keilmuan dan Aplikasi Teknik UNISTEK,2019, Vol.6, No.2	Variabel terikat (Dependen) (Denyut Jantung Pemuda) Variabel bebas (Independen)	Jenis Penelitian Deskriptif Pendekatan yang digunakan dalam perhitungan Kuantitatif dengan	Hasil penelitian terdapat pengaruh positif antara konsumsi kafein terhadap denyut jantung seseorang

			(umur,JK,Konsumsi Kopi, gaya hidup, kebiasaan merokok dan riwayat penyakit)	pengambilan sampel secara random	
8.	Perilaku konsumsi minuman energi pada sopir <i>pete-pete</i> Sudiang Makassar/Widy arini/2014	ANZDOC Provided by Hasanuddin University Repository	Variabel bebas (Alasan Konsumsi Minuman Energi, Praktik Konsumsi Minuman Energi) Variabel terikat (Perilaku konsumsi minuman energi)	Kualitatif dengan rancangan fenomenologi. Pengambilan data dilakukan dengan teknik <i>indepth interview</i> dan observasi dengan bantuan pedoman wawancara mengenai perilaku konsumsi minuman energi berkaitan dengan alasan serta praktik konsumsi minuman energi. Data yang diperoleh dianalisis secara manual dengan metode <i>content analysis</i> .	Berdasarkan hasil wawancara dan observasi yang dilakukan peneliti terkait perilaku konsumsi minuman energi pada sopir <i>pete-pete</i> trayek Sudiang Kota Makassar, diperoleh kesimpulan bahwa alasan konsumsi minuman energi pada informan (sopir <i>pete-pete</i>) terkait dengan keyakinannya terhadap manfaat minuman energi. Informan (sopir <i>pete-pete</i>) melakukan proses <i>trial-do</i> sebelum memasuki tahap <i>feel</i> . Proses <i>trial-do</i> yang dilakukan membuat informan memperoleh informasi mengenai minuman energi secara langsung. Beberapa informan tidak berakhir pada tahap <i>committed-do</i> . Hal tersebut disebabkan oleh keyakinannya pada efek samping minuman energi tidak sebanding dengan manfaat minuman energi. Perilaku konsumsi minuman energi dengan bahan tambahan dimulai sebagian besar informan pada tahap <i>trial-do</i> . Praktik konsumsi minuman energi yang dilakukan oleh informan

					ialah mengonsumsi minuman energi berbentuk serbuk dicampur dengan air dan es batu serta susu sebagai bahan tambahan.
9.	Estimasi kuantitatif kandungan kafein dalam beberapa minuman energi di pasar Ghana/Michael Worlako Klu/2018	Academic Journals Jurnal gizi dan metabolisme Jil. 10(3), hlm. 16-22 Mei 2018	Variabel terikat (Gangguan kesehatan) Variabel bebas (Pola Konsumsi)	Penelitian ini adalah deskriptif, kuantitatif dengan pendekatan cross sectional	Lima jenis minuman energi; Lucozade (LU), Rush (RU), Red Bull (RB), Five Star (FS) dan Monster (MT) terungkap. MT tidak tersedia di pasar pada saat survei. RU paling banyak dikonsumsi sedangkan RB paling sedikit dikonsumsi. LU memiliki tingkat konsumsi yang lebih tinggi daripada FS. Minuman energi biasanya diambil untuk meningkatkan kinerja. Kandungan kafein berbagai merek minuman energi adalah sebagai berikut: LU- 0,192 mg/ml, RU- 0,245 mg/ml, FS- 0,139 mg/ml dan RB-0,089 mg/ml. Sebagian besar koresponden (148 dari 156) mengonsumsi satu sampai tiga kaleng atau botol minuman energi per hari dan ini menyebabkan asupan kafein yang kurang dari tunjangan harian yang direkomendasikan 400 mg. Beberapa, bagaimanapun, menelan lebih dari 400 mg dan mengalami beberapa efek samping.
10.	Kebiasaan	Hindawi	Variabel terikat	Dalam Studi	Hasil yang didapatkan Enam puluh

	<p>konsumsi kopi tingkatkan perhatian dan kewaspadaan pada pasien Hemodialisis/Pe ter M.NikiT/2014</p>	<p>Publishing Corporation BioMed Research International Volume 2014. (Artikel Penelitian)</p>	<p>(Pasien Hemodialisis)</p> <p>Variabel Bebas (Karakteristik demografi dan klinis pengguna kopi dan pengguna non kopi kebiasaan pada hemodialisis , Fungsi Kognitif, gejala neuropsikiatri, keparahan kelelahan dan gangguan tidur relatif terhadap asupan kopi biasa, Pengaruh kebiasaan konsumsi kafein terhadap kinerja kognitif di berbagai domain pada MoCA</p>	<p>Cross Sectional</p>	<p>tujuh subjek (78%) mengonsumsi kopi hitam setiap hari, sebagian besar dalam dosis rendah hingga sedang. Gangguan kognitif ditemukan pada tiga perempuan pasien yang diuji. Kinerja mental normal lebih sering terjadi pada pengguna kopi biasa (25% berbanding 16%). Peminum kopi biasa mencapai skor rata-rata yang lebih tinggi pada semua domain kognitif yang diuji, tetapi korelasi positif yang signifikan hanya ditemukan untuk item yang mengukur perhatian dan konsentrasi (= 0,024)/ Kesimpulan Asupan kafein moderat dengan konsumsi kopi kebiasaan dapat memiliki dampak yang menguntungkan pada fungsi kognitif pada pasien hemodialisis karena peningkatan selektif perhatian dan kewaspadaan</p>
11.	<p>Minuman energi dan dampaknya pada sistem kardiovaskular: Mekanisme potensial/Erik konrad grasser/2016</p>	<p>ASN Review</p>	<p>Variabel terikat (Kardiovaskular)</p> <p>Variabel bebas (Minuman berenergi/Tekanan darah)</p>	<p>Studi Crossover yang menggunakan pengukuran denyut ke denyut</p>	<p>Penelitian terbaru yang dibahas di sini menunjukkan bahwa konsumsi DE dapat menyebabkan profil hemodinamik yang merugikan akut dengan beban kerja jantung yang bertambah dan kecepatan aliran darah otak yang berkurang, bahkan selama tes stres mental. Perubahan merugikan ini kemungkinan besar disebabkan oleh</p>

					<p>kafein atau oleh efek interaksi antara kafein dan gula pada sistem kardiovaskular, sedangkan zat tambahan hanya memainkan peran kecil. Perubahan kardio dan serebrovaskular sebagai respons terhadap DE hanya dipelajari pada manusia muda yang sehat tetapi tidak pada mereka yang berisiko mengalami kejadian kardiovaskular atau mereka yang memiliki hipertensi sebelumnya dan/atau gangguan sirkulasi serebral. Untuk membakukan metode untuk memungkinkan perbandingan data yang lebih akurat, studi masa depan harus mempertimbangkan hal-hal berikut:1) penggunaan pengukuran tekanan darah terus menerus, bila memungkinkan; 2) mengukur respons hemodinamik selama minimal 60 menit ED pascakonsumsi; dan3) mempertahankan postur standar selama tes. Mengingat popularitas global mereka dan perkiraan nilai pasar >\$40 miliar, menilai secara akurat potensi efek samping DE memiliki implikasi penting untuk pencegahan dan pengelolaan obesitas, diabetes tipe 2, dan penyakit kardiovaskular.</p>
--	--	--	--	--	---

Berdasarkan dari beberapa referensi diatas didapatkan bahwa rata-rata peneliti sebelumnya hanya meneliti sebagian kecil, diantaranya efek samping, pengaruh penggunaan public figure pada pemasaran minuman berenergi, kandungan suplemen, efek risiko dan waktu konsumsi, Kebiasaan berolahraga, pola istirahat, Karakteristik responden (JK dan Umur), Riwayat risiko penyakit, riwayat hipertensi pada keluarga, status gizi, gangguan kesehatan, kualitas tidur, lama tidur pola makan seimbang, status responden, dampak kafein terhadap kesehatan, kebiasaan merokok, kebiasaan konsumsi natrium, konsumsi lemak, konsumsi alkohol, aktivitas fisik. Itulah gabungan data variabel yang diteliti berdasarkan referensi baik berupa jurnal maupun artikel nasional dan internasional. Tentunya penelitian sebelumnya berbeda dengan penelitian yang akan dilakukan peneliti. Adapun variabel yang akan diteliti oleh peneliti diantaranya, Faktor predisposisi terdiri dari pengetahuan, umur, pendidikan, Faktor pemungkin yaitu pendapatan dan faktor pendukung adalah dukungan teman.

BAB II

TINJAUAN TEORITIS

A. Tinjauan Umum Tentang Perilaku Konsumsi Minuman Berenergi

1. Definisi Perilaku

Perilaku adalah ciri khas individu terhadap lingkungannya. Perilaku pada diri seseorang yang terdiri dari motif, nilai-nilai, sifat, kepribadian, dan sikap yang saling berinteraksi satu sama lain, kemudian akan berinteraksi dengan faktor-faktor lingkungan dalam menentukan perilaku merupakan ciri khas dari setiap orang dalam berperilaku. Faktor lingkungan sangat berpengaruh dalam menentukan perilaku seseorang, bahkan pengaruh lingkungan lebih kuat dibanding ciri khas dari individu (Adawiyah, 2019)

Menurut Skinner (1938) dalam Notoadmodjo (2012) seorang ahli psikologi, menyimpulkan bahwa perilaku adalah respon individu terhadap impetus (rangsangan) dari luar. Perilaku konsumsi minuman berenergi terbentuk karena pengaruh dari diri sendiri (internal) dan dari luar (eksternal). Pengetahuan, sikap dan tindakan merupakan faktor dari dalam (internal). Sedangkan lingkungan menjadi faktor eksternal dari sebuah perilaku.

Perilaku dibagi menjadi dua, yakni perilaku tertutup dan perilaku terbuka dimana perilaku tertutup adalah perilaku yang dilakukan oleh individu yang tidak terlihat secara langsung atau masih terbatas. Perilaku tertutup hanya mampu diamati berdasarkan pengetahuan dan sikap. Sedangkan perilaku terbuka adalah aktivitas atau kegiatan yang

dapat diamati secara langsung karena individu telah mampu mengaplikasikan atau melakukan tindakan atas apa yang diketahuinya.

B. Tinjauan umum Pengetahuan

1. Definisi Pengetahuan

Pengetahuan adalah objek yang diketahui seseorang baik yang diperoleh secara formal maupun informal. Perilaku berdasarkan pengetahuan formal akan mudah diimplementasikan dibandingkan dengan perilaku yang tidak berdasarkan pengetahuan informal. Pengetahuan diperoleh dari berbagai sumber tergantung dari individu baik dari pengalaman maupun dari jenjang pendidikan.

Menurut teori dari Lawrance Green perilaku seseorang dipengaruhi oleh beberapa faktor, yaitu: faktor predisposisi yang meliputi (umur, pekerjaan, pendidikan, pengetahuan dan sikap), faktor predisposisi juga disebut sebagai faktor internal individu yang mendorong melakukan suatu perilaku. faktor pemungkin meliputi (jarak menuju fasilitas kesehatan) dan faktor penguat (reinforcing) adalah faktor yang sifatnya mendukung individu dan memfasilitasi individu dalam melakukan suatu perilaku meliputi (dukungan keluarga dan tokoh masyarakat).

2. Peran Pengetahuan

Pengetahuan mempunyai peran penting dalam membentuk sikap dan tindakan. Pengetahuan mengenai minuman berenergi akan memberi batasan kepada pengonsumsi agar tidak mengonsumsi melebihi batas yang dianjurkan.

Pengetahuan merupakan jembatan seseorang agar mampu

mengarahkan diri seseorang untuk mampu mengetahui suatu objek yang diberikan dari subjek yang mengetahui. Pengetahuan merupakan hasil atau proses mencari tahu seseorang menggunakan penginderaan terhadap suatu objek. Jadi pengetahuan diperoleh oleh seseorang dengan memanfaatkan fungsi dari panca inderanya (Rishel & Ramaita, 2021).

3. Tingkatan Pengetahuan

Menurut Sulaiman (2015) tingkat pengetahuan terdiri dari 4 macam, yaitu pengetahuan deskriptif, pengetahuan kausal, pengetahuan normatif dan pengetahuan esensial. Pengetahuan deskriptif adalah pengetahuan yang dipaparkan dengan bentuk objektif tanpa adanya pengaruh dari subyek. Pengetahuan kausal adalah pengetahuan yang menjelaskan tentang sebab dan akibat. Pengetahuan normatif adalah pengetahuan yang berkaitan tentang norma atau aturan yang berlaku di tengah masyarakat. Pengetahuan esensial adalah pengetahuan yang telah dikaji dalam ilmu filsafat untuk menjawab suatu hakikat.

Sedangkan berdasarkan intensitas pengetahuan terhadap objek menurut Daryanto dalam Yuliana (2017), menjelaskan bahwa enam tingkatan pengetahuan terdiri dari:

a. Pengetahuan (*Knowledge*)

Tahu sama dengan *recall* atau peristiwa mengingat kembali hal-hal yang sifatnya fakta.

b. Pemahaman (*Comprehension*)

Faham atau memahami adalah mampu menginterpretasikan

suatu hal dengan benar tentang suatu objek yang telah diketahui bukan hanya sekedar diketahui dan diungkapkan

c. Penerapan (*application*)

Aplikasi atau penerapan dapat diartikan sebagai kombinasi dari mengetahui dan memahami suatu objek yang telah dipelajari pada situasi tertentu.

d. Analisis (*Analysis*)

Analisis merupakan kemampuan dimana objek yang diterima tidak serta-merta di terima melainkan harus melalui suatu pembuktian.

e. Sintesis (*Synthesis*)

Sintesis adalah kemampuan untuk mengembangkan formulasi yang telah dibuat sebelumnya. Seseorang mampu melakukan sintesis memiliki kemampuan dalam merangkum dan meletakkannya kedalam hubungan yang logis berdasarkan dari pengetahuan yang dimiliki.

f. Penilaian (*evaluation*)

Penilaian yaitu suatu kemampuan untuk menilai hasil-hasil yang telah dicapai pada diri sendiri maupun suatu objek tertentu.

4. Faktor-Faktor yang Mempengaruhi Pengetahuan

a. Faktor Internal

1) Pendidikan

Pendidikan dapat diartikan sebagai bimbingan yang diberikan oleh guru, orang tua, teman dan orang yang bersosialisasi dengan objek. Pendidikan diberikan kepada individu agar individu mampu mengisi kehidupan dan mencapai keselamatan serta kebahagiaannya. Pendidikan diperlukan untuk mendapatkan informasi seputar kesehatan sehingga individu mampu meningkatkan kualitas hidupnya.

2) Pekerjaan

Pekerjaan/kerja adalah konsep yang dinamis dengan berbagai sinonim dan definisi (Anne Wiltshire, 2016). Pekerjaan mengacu pada pendapatan, yang diperoleh melalui usaha, pengorbanan waktu dan tenaga yang dihabiskan. Tujuan dari individu

bekerja adalah untuk mendapat imbalan/upah.

3) Umur

Menurut Depkes (2009) umur adalah awal kelahiran atau adanya individu di dunia. Umur mempengaruhi tingkat pengetahuan individu, seiring bertambahnya umur maka pengetahuan dan pengalaman individu

akan semakin banyak kemudian akan mempengaruhi perilaku individu.

Pentingnya seseorang memiliki pengetahuan juga dijelaskan dalam Al-Qur'an Surah Al-alaaq/96: 1-5, Allah Subhanahu Wa Ta'ala berfirman:

أَقْرَأْ بِاسْمِ رَبِّكَ الَّذِي خَلَقَ (١) خَلَقَ الْإِنْسَانَ مِنْ عَلَقٍ (٢) أَقْرَأْ وَرَبُّكَ
الْأَكْرَمُ (٣) الَّذِي عَلَّمَ بِالْقَلَمِ (٤) عَلَّمَ الْإِنْسَانَ مَا لَمْ يَعْلَمْ (٥)

Terjemahnya:

“Bacalah dengan (menyebut) nama Tuhanmu yang menciptakan (1), Dia telah menciptakan manusia dari segumpal darah (2), dan Tuhanmulah yang Maha Mulia (3), yang mengajar (manusia) dengan pena (4), Dia mengajarkan manusia apa yang tidak diketahuinya (5).”

Berdasarkan ayat di atas ilmu pengetahuan itu bagaikan pelita atau cahaya di malam yang gelap. Ilmu menjadi penuntun manusia untuk menjalani kehidupannya di dunia ini. Dengan ilmu, manusia dapat mengetahui mana yang benar dan mana yang salah. Surah Al-Alaq ini merupakan perintah yang tersirat kepada ummat manusia untuk belajar. Selain itu di ayat lain juga di jelaskan oleh Allah Subhanahu Wa Ta'ala dalam surah Al-Mujadalah/58:11 yang berbunyi:

دَرَجَاتٍ الْعِلْمِ أُوتُوا وَالَّذِينَ آمَنُوا الَّذِينَ اللَّهُ يَرْفَعُ

Terjemahnya:

“Niscaya Allah akan meninggikan orang-orang yang beriman di antara kamu dan orang-orang yang diberi ilmu pengetahuan beberapa derajat. (Qs. Al-Mujadalah/58:11)

Hal ini juga disampaikan oleh imam As Syafi'i dalam kitab manaqib Asy Syafi'i yang berbunyi:

مَنْ أَرَادَ الدُّنْيَا فَعَلَيْهِ بِالْعِلْمِ وَمَنْ أَرَادَ الْآخِرَةَ فَعَلَيْهِ بِالْعِلْمِ وَمَنْ أَرَادَهُمَا فَعَلَيْهِ بِالْعِلْمِ

Terjemahnya:

“Barangsiapa yang menginginkan (kebahagiaan) dunia, maka hendaknya dengan ilmu. Dan barangsiapa menginginkan (kebahagiaan) akhirat, maka hendaknya dengan ilmu. Dan barangsiapa menginginkan (kebahagiaan) dunia akhirat, maka hendaknya dengan ilmu”.

Dari ayat dan dari buku imam syafi'i diatas disimpulkan bahwa menuntut ilmu merupakan suatu ibadah dan kewajiban bagi setiap Muslim yang diperintahkan oleh Allah SWT melalui Rasulullah SAW. Menuntut ilmu hukumnya fardhu Ain artinya wajib dan tidak bisa diwakili oleh siapapun dan dengan menuntut ilmu seseorang akan mendapatkan kebahagiaan dunia dan akhirat.

C. Tinjauan Umum Minuman Berenergi

1. Definisi Minuman Berenergi

Menurut BPOM, minuman berenergi adalah minuman yang dikonsumsi guna memberikan energi pada manusia dalam batas yang wajar perhari, energi yang dapat diperoleh dalam pengonsumsiannya minuman berenergi sebesar 300Kkal (kepDirjen POM RI No 02240/B/SK/VII/91) minuman berenergi termasuk pangan yang dapat memberikan energi setiap hari (dari BPOM RI No HK 00.05.52.4321).

Definisi lain minuman berenergi adalah minuman yang memiliki kandungan bahan yang mudah diserap oleh organ tubuh kemudian mengalami proses pencernaan pada tubuh dan menghasilkan energi

yang instant dengan persyaratan pada kemasan minuman persajian yaitu 100 Kkal (SNI 01-668-2002).

2. Jenis Minuman Berenergi

a. Kukubima Ener-G

Kukubima energi adalah salah satu jenis minuman kesehatan yang dapat mengembalikan energi yang memiliki beragam varian rasa diantaranya, rasa anggur, jeruk, jambu, mangga, nanas, kopi original dan susu soda. Kukubima diluncurkan pada tahun 2004 dimana minuman ini dilengkapi dengan vitamin B12 yang memiliki manfaat untuk menambah darah serta mengandung ginseng dan royal jelly yang lebih banyak dibandingkan dengan minuman jenis lainnya. Minuman ini cocok dikonsumsi pula sebelum melakukan olahraga yang waktu pengonsumsiannya memerlukan waktu sekitar 30 menit sebelum berolahraga.

b. Extra Joss

Extra Joss adalah salah satu jenis produk minuman berenergi yang memiliki khasiat menambah stamina tubuh. Selain itu minuman berenergi ini juga dapat membantu menjaga kesehatan tubuh dalam metabolisme energi (Joseph Novita, 2021).

c. M-150

M-150 adalah salah satu merk minuman berenergi yang diproduksi oleh Osotspa sebagai produsen terbesar minuman berenergi khususnya di Thailand yang telah mendominasi sekitar

55% pertokoan di Thailand sejak 2012. Minuman ini memiliki khasiat sebagai penambah stamina dan mengatasi rasa lelah.

d. Kratingdaeng

Kratingdaeng adalah salah satu merk yang berasal dari Thailand, di dirikan oleh Chaleo Yoovidhya pada tahun 1976. Minuman berenergi ini memiliki khasiat mengembalikan stamina/energi konsumen yang mengandung bahan yang aman dikonsumsi bagi tubuh. Minuman ini telah mendapat izin edar dari BPOM dan dinyatakan aman dan tidak berbahaya jika dikonsumsi. Minuman ini mengandung senyawa aktif yang berfungsi meningkatkan energi dan stamina, yaitu Taurin sebesar 1000 mg, kandungan lain dari minuman ini adalah kafein, inositol, vitamin B, pro vitamin B5 dan pemanis murni berupa gula tebu.

e. Panther

Panther adalah salah satu merk minuman energi yang tepat untuk membantu menyegarkan badan agar tetap energik dalam setiap aktivitas kapanpun dan dimanapun. Minuman ini memiliki rasa menyegarkan dengan design kemasan yang menarik, dinamis dan modern. Panther tersedia dalam beberapa varian rasa diantaranya, Anggur, cola dan mix fruit.

f. Power-F

Power-F merupakan minuman kesehatan yang diproduksi oleh PT. Wings yang praktis dikonsumsi bagi masyarakat

yang memiliki manfaat sebagai penambah stamina. Minuman ini memiliki dua varian rasa, yaitu anggur dan mix fruit.

3. Kandungan Minuman Berenergi

a. Kukubima

Pada kemasan kukubima memiliki komposisi, diantaranya:

- 1) Kafein 50 mg
- 2) Panax ginseng Radix 30 mg
- 3) Royal Jelly 30 mg
- 4) Honey 100 mg
- 5) Taurine 1000 mg
- 6) Vitamin B3 20 mg
- 7) Vitamin B6 HCl 5 mg
- 8) Dan vitamin B12 5 mcg

b. Extra Joss

Komposisi dari minuman extra joss, diantaranya:

- 1) Taurine 1000 mg
- 2) Ginseng 20 mg
- 3) Vitamin B2
- 4) Vitamin B3 16 mg
- 5) Vitamin B12 1 mcg
- 6) Vitamin B8 25 mg
- 7) Vitamin B6 1,5 mg

- 8) Vitamin B1 1,2 mg
- 9) Vitamin B5 5 mg
- 10) Sodium Phospate 3 mg
- 11) Royal Jelly 2 mg dan
- 12) Tritmethylxanthin 50 mg.

c. M-150

Komposisi pada minuman M-150 adalah sebagai berikut:

- 1) Taurine 1000 mg
- 2) Ginseng 3000 mcg
- 3) Trimetilixanthin 50 mg
- 4) Inositol 50 mg
- 5) Kafein
- 6) Gula
- 7) Vitamin B3
- 8) Vitamin B5
- 9) Vitamin B6

d. Kratingdaeng

Kandungan/komposisi dari kratingdaeng, sbb:

- 1) Taurine 1000 mg
- 2) Kafein 50 mg
- 3) Inositol 50 mg
- 4) Niacicinamide (vitamin B3) 20 mg

- 5) Pyrodoxine (vitamin B6) 5 mg
- 6) Dexpanthenol (provitamin B5) 5 mg
- 7) Cyanocobalamine (vitamin B12) 5 mg
- 8) Sugar (gula) 25 g
- 9) Procoaeu 4R Cl 16255
- 10) Tatrazine Cl 19140
- 11) Citric acid
- 12) Sodium benzoat dan
- 13) Flavouring (bumbu)

e. Hemaviton Energy Drink

Komposisi dari panther adalah sbb:

- 1) Taurine 1000 mg
- 2) Kafein 50 mg
- 3) Inositol 50 mg
- 4) Ginseng ekstrak 20 mg
- 5) Nicotinamide 20 mg
- 6) Vitamin B6 5 mg
- 7) Dexpanthenol 5 mg
- 8) Royal jelly 2 mg
- 9) Vitamin B12 5 mcg (POM SD 031 607 311)

(Zainal, 2019)

f. Power-f

Kandungan dari power-f, diantaranya:

- 1) Ginseng
- 2) Madu
- 3) Vitamin B3
- 4) Vitamin B6
- 5) Vitamin B12
- 6) B2-5 phospat

g. Panther

- 1) Taurine 100 mg
- 2) Kafein 50 mg
- 3) Inositol 5 mg
- 4) Gula
- 5) Asam Sitrat
- 6) Natrium Sitrat
- 7) Pemanis Natrium Siklamat
- 8) Asesulfam-K
- 9) Pengawet Natrium Benzoat
- 10) Asam Malat
- 11) Pewarna Makanan Tatrazin CI 19140

4. Metabolisme Kandungan Minuman Berenergi

a. Kafein (*Trimethylxanthine*)

Proses metabolisme pada kafein sewaktu dikonsumsi kafein akan dipecah (dimetabolisme) di hepar (hati) yang kemudian akan menjadi senyawa metabolit, diantaranya: *paraxanthine*, *theobromine*, dan *theophylline* dimana ketiganya juga merupakan senyawa aktif. Setelah dimetabolisme di hati ginjal akan mengekskresi zat sisa kemudian menjadi urine.

b. Taurine

Taurine secara umumnya, mengalami sintesis di organ tubuh khususnya pankreas melalui proses jalur asal sistein sulfinat. Jalur tersebut melibatkan gugus sulfidril pada molekul sistein untuk membentuk asam sistein sulfinat, yang mengalami dekarboksilasi untuk membentuk hipotaurin dan hingga akhirnya terkonversi menjadi taurin. Selain itu dalam proses metabolismenya, taurin berkonjugasi dengan asam empedu yang dapat menghambat pembentukan kolesterol dan meningkatkan ekskresinya. Dalam tubuh zat ini berperan untuk meningkatkan toleransi kepada glukosa dan terlibat dalam proses metabolisme. Taurin adalah senyawa tidak esensial bagi nutrisi manusia karena dapat disintesis dari asam amino metionin atau sistein dan piridoksin (vitamin B6). Zat ini banyak ditemukan di beberapa bahan makanan, seperti susu, daging, telur dan ikan. Kebanyakan taurin didapatkan dari isolasi

empedu sapi jantan. Dalam mekanisme kerjanya, taurin berperan sebagai penghambat neurotransmitter dan mengemulsi asam empedu. (BPOM, 2006)

c. Vitamin B1

Tiamin memiliki peran sentral dalam menghasilkan energi bagi tubuh, khususnya pada metabolisme karbohidrat. Tiamin difosfat adalah koenzim untuk tiga kompleks multi-enzim yang mengatalisis reaksi dekarboksilasi oksidatif: piruvat dehidrogenase dalam metabolisme karbohidrat, α -ketoglutarat dehidrogenase dalam siklus asam sitrat dan asam sitrat keto dehidrogenase rantai bercabang pada metabolisme leusin, isoleusin, dan valin. Pada beberapa kasus, tiamin difosfat menyediakan sebuah karbon reaktif pada gugus tiazol yang membentuk suatu karbanion, yang kemudian menambah gugus karbonil pada, misalnya piruvat, senyawa tambahan kemudian mengalami dekarboksilasi dan mengeluarkan CO_2 . Tiamin difosfat juga merupakan koenzim untuk transketolase, pada jalur pentosa merupakan fosfat. Tiamin difosfat memiliki peran penting dalam hantaran saraf; senyawa ini memfosforilasi kemudian akan mengaktifkan kanal klorida di membran saraf. (Murray, 2009 dalam (Yuniritha, 2021) (Awwal, 2019)). Tiamin (vitamin B1) berfungsi sebagai koenzim atau membantu kerja enzim, zat ini penting dalam proses metabolisme tubuh, hal ini disebabkan karena zat ini membantu dalam

memproduksi karbohidrat, lemak, protein, mengatur sirkulasi darah dan fungsi darah dan memelihara fungsi saraf (BPOM, 2006).

d. Vitamin B2

Vitamin B2 (Riboflavin) memiliki peran dalam metabolisme penghasil energi. Riboflavin menyediakan gugus-gugus reaktif koenzim flavin mononukleotida (FMN) dan flavin adenine dinukleotida (FAD). FMN dibentuk oleh fosforilasi riboflavin dependen-ATP; sementara FAD disintesis oleh reaksi lebih lanjut ATP dengan gugus AMP yang dipindahkan ke FMN. Sumber utama riboflavin dalam makanan adalah susu dan produk susu. Selain itu, karena warnanya yang kuning terang, riboflavin biasanya digunakan sebagai zat aditif pada makanan (Murray, 2003 dalam (Yuniritha, 2021) (Awwal, 2019)).

e. Vitamin B3 (Niasin/nicotinamide)

Niasin ditemukan sebagai nutrisi sewaktu penelitian tentang pellagra dilakukan. Niasin bukan vitamin sejati karena zat ini dapat disintesis oleh tubuh dari asam amino esensial triptofan. Dua senyawa, asam nikotinat dan nikotinamida, memiliki aktivitas biologis niasin; fungsi metaboliknya adalah sebagai cincin nikotinamida pada koenzim NAD dan NADP dalam reaksi oksida/reduksi. Sekitar 60 mg triptofan setara dengan 1 mg niasin dalam makanan (Yuniritha, 2021). Zat ini berhubungan dengan aktivitas saraf dan sebagai koenzim dari NAD dan NADP yang

berperan dalam proses metabolisme yang menghasilkan karbohidrat, lemak dan protein (BPOM, 2006).

f. Vitamin B5 (Asam Pantotenat)

Asam pantotenat dibentuk melalui penggabungan asam pantoat dengan β -alanin. Asam pantotenat dapat dengan mudah di absorpsi di dalam usus dan selanjutnya mengalami fosforilasi oleh ATP membentuk senyawa 4-fosfopantotenat. Penambahan sistem dan pengeluaran gugus karboksilnya mengakibatkan adisi nettotioetanolamin sehingga menghasilkan 4-fosfopantotein, gugus prostetik pada KoA dan protein pembawa asil (ACP, *acyl carrier protein*). Sama seperti koenzim aktif banyak vitamin larut-air lain, KoA mengandung nukleotida adenine. Setelah itu 4-fosfopantetein akan mengalami adenililasi oleh ATP membentuk defosfo-KoA. Fosforilasi akhir terjadi dengan ATP melakukan adisi pada fosfat ke gugus 3'-hidroksil moietas ribose, menghasilkan KoA (Murray, dkk 2009 dalam (Yuniritha, 2021). Zat ini berperan pada sistem imun dan proses pencernaan. Dalam metabolisme karbohidrat, lemak, protein dan khususnya produksi energi zat ini sebagai koenzim A dan berperan dalam produksi hormon adrenalin serta pembentukan sel darah merah. (BPOM, 2006)

g. Vitamin B6 (Pyridoksin)

Vitamin B6 penting dalam metabolisme asam amino dan glikogen, juga dalam kerja hormone steroid. Terdapat enzim

senyawa yang memiliki aktivitas vitamin B6. Piridoksin, piridoksal, piridoksamin, dan turunan 5-fosfatnya. Koenzim aktif adalah piridoksal 5'-fosfat. Sekitar 80 % vitamin B6 total dalam tubuh adalah piridoksal fosfat di otot, sebagian besar terikat dengan glikogen fosforilase. Bentuk ini tidak dapat digunakan pada kondisi defisiensi, pada saat terjadi kelaparan, saat cadangan glikogen mengalami pengurangan maka piridoksal fosfat akan dibebaskan untuk memenuhi kebutuhan glukoneogenesis dari asam amino di hati dan ginjal. (Almatsier, 2001 dalam (Yuniritha, 2021)). Zat ini berperan dalam membentuk protein, sel-sel darah merah, prostaglandin dan senyawa struktural yang berfungsi sebagai transmitter kimia pada sistem saraf, selain dalam metabolisme zat ini berperan sebagai koenzim dan terlibat dalam metabolisme asam amino, karbohidrat, lemak, protein dan juga berperan dalam sistem imun (BPOM, 2006).

h. Vitamin B8 (Inositol)

Inositol adalah kelompok karboksiklik yang menjadi bahan komposisi pada produk makanan/minuman yang banyak dikonsumsi oleh manusia dan dipercaya memiliki manfaat meningkatkan imun tubuh dalam melawan bakteri patogen (Putri et al., 2020). Senyawa ini merupakan poliol jenuh dengan struktur cincin enam karbon dimana tiap karbon dihidroksilasi. Senyawa ini adalah isomer dari heksahidroksi-sikloheksana dengan sembilan

bentuk geometris, tujuh di antaranya tidak aktif secara optik, dan dua sisanya membentuk pasangan kiral (Baru et al., 2020). Inositol memiliki manfaat sebagai pengontrol kadar gula darah, mekanismenya dengan meningkatkan sensitivitas insulin. Nah, inositol bisa digunakan untuk menghasilkan molekul yang terlibat dalam fungsi insulin di sel.

i. Sodium Phosphate

Dalam kondisi yang biasa (normal) sebanyak 85% dari fosfat yang telah dicerna akan diserap kembali oleh tubulus proksimal melalui cotransporter natrium-fosfat (NaPi2). Reabsorpsi dapat meningkat secara signifikan dalam kondisi asupan fosfat rendah sehingga tubuh menghemat fosfat. Pada pengonsumsi fosfat yang tinggi, tubulus menyerap lebih sedikit fosfat yang disaring dan fraksi yang lebih besar diekskresikan. Sejumlah hormon paratiroid (PTH), salah satu pengatur hormonal yang paling potensial dari pendistribusian fosfat, dimana hal ini akan mendorong fosfat untuk diekskresikan melalui ginjal. Sekarang telah jelas bahwa mekanisme kerja PTH adalah untuk merangsang endositosis cotransporter NaPi2 dari membran apikal sel tubulus proksimal (Raymond Quigley, 2009). Reseptor PTH adalah reseptor berpasangan protein G yang merangsang produksi cyclic adenosine monophosphate (CAMP) (Raymond Quigley, 2009). Aktivasi protein kinase A (PKA) oleh CAMP kemudian

menyebabkan internalisasi NaPi2 (Raymond Quigley, 2009) . Mekanisme yang terjadi berfungsi sebagai paradigma untuk regulasi transportasi di tubulus proksimal dan telah mengungkapkan interaksi terkoordinasi protein perancah dalam membran apikal tubulus (Raymond Quigley, 2009). Fosfotonin adalah kelas regulator lain yang baru ditemukan untuk transpor fosfat (Raymond Quigley, 2009). Secara singkat, faktor-faktor ini menghambat transpor fosfat dan oleh karena itu meningkatkan ekskresi fosfat secara independen dari PTH. (Raymond Quigley, 2009) Zat tersebut memainkan peran dalam osteomalacia yang diinduksi tumor dan dalam bentuk rakhitis hipofosfatemia terkait-X dan autosomal dominan. (Raymond Quigley, 2009)

j. Vitamin B12

Penyerapan vitamin B12 memerlukan dua protein pengikat. Vitamin ini diserap dalam kondisi berikatan (terikat) pada faktor intrinsic. Suatu glikoprotein kecil yang disekresi oleh sel peritit / mukosa lambung. Asam lambung dan pepsin membebaskan vitamin dapat berikatan dengan kobalofilin, suatu protein pengikat yang diekskresikan di air liur. Pada duodenum terjadi pembebasan vitamin dikarenakan kobalofilin mengalami hidrolisis kemudian vitamin diikat oleh faktor intrinsik. Oleh karena itu, insufisiensi pancreas dapat menjadi faktor dalam timbulnya defisiensi vitamin B12, yang dimana terjadi proses

ekskresi pada vitamin B12 yang terikat dengan kobalofilin. Faktor intrinsik hanya mengikat vitamin B12 diserap dari sepertiga distal ileum melalui reseptor yang mengikat kompleks faktor intrinsik atau vitamin dalam bentuk bebas (Yuniritha, 2021). Zat ini berfungsi sebagai pengatur dalam pembentukan sel darah merah, selain itu zat ini bertugas memelihara sistem saraf, sintesa DNA, mengubah karbohidrat, lemak dan protein menjadi energi (BPOM, 2006).

k. Gula

Proses metabolisme gula diawali dengan karbohidrat dipecah oleh enzim pencernaan yang ada di mulut menjadi bentuk yang sederhana yang tidak lain adalah glukosa. Setelah itu glukosa (gula sederhana) tersebut akan diserap oleh usus kemudian masuk ke aliran darah. Saat gula alami ini telah berada pada aliran darah maka disebut dengan gula darah. Selanjutnya gula akan didistribusikan ke seluruh aliran tubuh, diantaranya otak, hati, otot, sel darah merah, ginjal dan jaringan lemak. Pada jaringan tubuh mayoritas memerlukan glukosa membuat karbohidrat menjadi zat gizi makro. Pankreas kemudian melepas insulin untuk merespons gula darah yang meningkat. Hormon ini membantu penyerapan gula darah pada sel sekaligus mengubah glukosa menjadi glikogen. Glikogen merupakan cadangan energi yang dapat digunakan jika tidak ada asupan makanan. Jika tubuh mengalami kekurangan

glukosa maka tubuh akan mengubah glikogen kembali menjadi gula sederhana sebagai sumber energi namun jika glikogen sudah tidak ada maka tubuh akan mengubah senyawa lain menjadi glukosa, proses ini dinamakan glukoneogenesis. (Puji, 2021b)

1. Asam Sitrat

Asam sitrat banyak digunakan dalam industri makanan, minuman, kosmetik, pertanian dan kimia (Sasmitaloka, 2017). Proses fermentasi pada mikroorganisme menjadi langkah untuk memproduksi asam sitrat, mikroorganisme yang menjadi bahan memproduksi asam sitrat, diantaranya *penicillium glaucum*, *candida oleophila*, *Aspergillus awamori*, *Aspergillus nidulans*, *Hansenula anamola* dan *Yarrowia lipolytica* (Sasmitaloka, 2017). Proses metabolisme pada asam sitrat adalah sederetan proses metabolisme pernapasan seluler yang terpacu enzim yang terjadi sesudah anggota glikosis, dan menjadi tempat terjadinya 500 reaksi metabolisme pada sel. Proses metabolisme pada reaksi ini merupakan karya dari Albert Szent-Gyorgyi dan Hans Krebs seorang peneliti yang berjasa dalam penelitian proses metabolisme karbohidrat (Yuniritha, 2021). Asam sitrat melalui proses pengoksidasian asetil-KoA yang dihasilkan dari proses katabolisme parsial karbohidrat dan lipid. Pada membran dan mitokondria terdapat enzim-enzim (Colby,1998 dalam (Yuniritha, 2021)). Tujuan dari siklus asam sitrat, yaitu mengubah asam piruvat

menjadi CO₂, H₂O dan sejumlah energi. Proses tersebut dinamakan proses oksidasi dengan menggunakan oksigen atau aerob. Sikrus ini juga merupakan siklus yang menggabungkan antara molekul asetil KoA dengan oksaloasetat hingga terbentuk asam trikarboksilat yaitu asam sitrat. Asam sitrat akan mengalami serangkaian reaksi hingga berujung kembali membentuk oksaloasetat. Tahapan proses dari asam sitrat, diantaranya sbb:

1) Asetil KoA + oksaloasetat + H₂O menjadi sitrat + koASH (enzim sitrat sintase)

2) Sitrat menjadi isositrat (enzim akonitase). Kerja enzim dapat mengalami hambatan jika terdapat fluoroasetat. Hal ini dikarenakan fluoroasetat dapat berkondensi dengan oksaloasetat membentuk fluorisitrat yang menghambat kerja enzim akonitase

3) Isositrat + NAD⁺ → α - ketoglutarat + CO₂ + NADH + H⁺ (enzim isositrat dehidrogenase). Proses ini melalui rantai pernapasan akan menghasilkan 3 ATP.

4) α - ketoglutarat + NAD⁺ + koASH → Suksinil ko-A + CO₂ + NADH + H⁺ (enzim α - ketoglutarat dehidrogenase). Proses ini juga menghasilkan 3 ATP.

Kerja enzim dapat dihambat oleh arsenat.

5) Suksinil KoA + GDP + Pi → Suksinat + GTP + koASH (enzim suksinat tiokinase). Melalui tingkat substrat

maka GTP dapat menyumbang 1 gugus fosfat ke ADP untuk menghasilkan ATP.3

6) Suksinat + FAD – Fumarat + FADH₂ (enzim suksinat dehidrogenase). Kerja enzim dapat dihambat malonat yang sifat inhibisinya ialah kompetitif. Jumlah ATP yang dihasilkan melalui proses ini ialah 2 ATP.

7) Fumarat + H₂O – Malat (enzim fumarase).

8) Malat + NAD⁺ – Oksaloasetat + NADH + H⁺ (enzim malat dehidrogenase). Jumlah ATP yang dihasilkan melalui proses ini ialah sebesar 3 ATP.

Regulasi pada siklus asam sitrat adalah konsentrasi produk, semakin tinggi konsentrasi produk, maka proses sintesis enzim semakin terhambat.

Hasil daripada siklus asam sitrat menghasilkan 24 ATP, yang terdiri dari:

1) 3 NADH: 9 ATP

2) 1 FADH₂: 2 ATP

3) 1 GTP: 1 ATP

Karena ada 2 molekul asetil KoA, maka jumlah energi menjadi $12 \times 2 \text{ ATP} = 24 \text{ ATP}$. Daro ketiga proses asam sitrat di atas maka energi yang dihasilkan dalam osidasi satu molekul glukosa adalah sebesar 38 ATP (glikolisis 8 ATP, pembentukan

asetil KoA 6 ATP dan siklus asam sitrat 24 ATP). (Yuniritha, 2021)

m. Natrium sitrat

Proses metabolisme dari zat ini, adalah dimana natrium diabsorpsi di organ tubuh khususnya pada usus halus, proses ini menggunakan energi kemudian di alirkan oleh darah menuju ginjal guna disaring kemudian dikembalikan ke aliran darah dalam jumlah yang cukup untuk mempertahankan taraf natrium dalam darah. (Agustini, 2019). Jika mengalami kelebihan zat maka akan diekskresikan melalui urine yang diatur oleh hormone aldosteron yang dikeluarkan oleh kelenjar adrenal jika kadar pada darah mengalami penurunan

n. Natrium Benzoat

Natrium benzoat adalah garam natrium yang berasal dari asam benzoat yang terbentuk pada saat dilarutkan kedalam air. Proses metabolisme dari zat ini melalui proses absorpsi dimana terjadi penggunaan energi (Agustini, 2019). Setelah proses itu zat dialirkan melalui darah dalam jumlah yang cukup untuk mempertahankan taraf dari natrium yang ada pada darah (Agustini, 2019).

o. *Tatrazine* (CI No. 19140)

Zat ini bersifat aditif, tatrazin adalah pewarna yang dicampurkan pada produk makanan/minuman yang memberikan

efek warna kuning. Zat ini adalah turunan dari coal tar, yang dimana merupakan campuran dari senyawa fenol, hidrokarbon polisiklik dan heterosiklik. Proses metabolisme dari zat ini dieksresikan melalui urin, setelah seseorang mengonsumsi tiazine proses metabolisme tiazine itu sendiri dilakukan oleh mikroflora gastrointestinal menjadi asam sulfanilat dan aminopirazon yang kemudian dapat diproses lebih lanjut dengan memecahnya menjadi asam sulfanilat dan fragmen asam α -amino B-ketobutirat dengan yang terakhir dipecah lebih lanjut melalui metabolisme perantara dengan melepaskan karbon dioksida. Asam sulfanilat dan aminopirazon dapat diserap dibandingkan dengan tiazin, zat ini berfungsi sebagai aktivator dan reseptor estrogen (Efsa & Gizi, 2009) (Arunachalam Muthuraman, 2018)

p. Aspartam

Aspartam memiliki fungsi sebagai pengganti gula murni, jika mengonsumsi makanan/minuman yang mengandung zat ini maka pada tubuh akan terjadi proses metabolisme dimana zat ini akan dipecah/diproses dalam tubuh dengan memecah zat ini menjadi metanol (Annisa Amalia Ikhsania, 2020). Proses ini sama halnya dengan pada waktu seseorang mengonsumsi buah, sayur-sayuran, jus, minuman dan produk fermentasi. (Annisa Amalia Ikhsania, 2020). Menurut Ramsey (2001) dalam (Putriastuti & Kustiyah, 2007) menjelaskan bahwa aspartam adalah zat yang

berkalori rendah dan memiliki tingkat kemanisan lebih tinggi dibandingkan dengan gula murni, yakni sekitar 160 hingga 220 kali dari gula.

q. Ginseng

Ginseng dalam proses metabolismenya mempengaruhi dengan cara memberikan efek pada leptin, insulin dan adiponektin yang dimana hormon tersebut memiliki peran penting dalam metabolisme lemak dan kolesterol lemak. Ginseng bekerja dengan cara menghambat yang disebut dengan “angiogenesis”. Pada Farmakokinetik senyawa yang ada pada ginseng adalah senyawa saponin dimana senyawa tersebut telah dipelajari pada hewan maupun manusia. Untuk mendapatkan takaran pada senyawa plasma agar dapat dideteksi, maka dosis yang diberikan umumnya melebihi dosis yang ditetapkan dalam ilmu farmakologis. Setelah mengonsumsi ginseng maka akan dimetabolisme dengan intesif di saluran pencernaan tepatnya di usus. Saponin pada ginseng umumnya mencapai konsentrasi maksimum (Tmax) dalam plasma kurang dari 2 jam, menunjukkan bahwa saponin cepat diserap dan di distribusikan pada jaringan tubuh. Pada kelinci, waktu yang dibutuhkan untuk mengeliminasi T1/2 dari Rg1, Re dan Rb2 yaitu selama 0,8 jam dan 7,4 jam sedangkan pada manusia T1/2 saponin yang diuji umumnya memerlukan waktu kurang dari 24 jam. Pada jaringan yang diteliti menunjukkan bahwa pada hati dan empedu

melakukan pembersihan zat saponin ginseng dari aliran. Sitokrom - 450 hati melakukan proses katalisis metabolisme ginsenoside dan telah dijelaskan bahwa CYP3A4 melakukan katalisis metabolisme dengan oksigenasi disposisi hati ginsenosides (Qi Wen-Lian, 2012). Gula yang melekat pada PPD ginsenosides Ra3, Rb1, dan Rd memblokir akses zat menuju ke pengiriman bilie (transporter) dan menghambat ekskresi bilier. Mayoritas ginsenosides dan deglikosilasinya dieksresikan oleh sistem bilier melalui transpor aktif. Pada kurva waktu saponin ginseng menunjukkan beberapa perbedaan setelah pengonsumsiannya dimana menunjukkan keterlibatan resirkulasi enterohepatik sekitar 0,2%-1,2% dari ginsenosides dieksresikan melalui urin manusia. (Qi Wen-Lian, 2012)

5. Dampak bagi tubuh

a. Kafein (*Trimethylxanthine*)

Minuman berenergi mengandung kafein 50 mg seperti yang ditetapkan oleh SK Dirjen POM No. PO. 04.02.3.01510 dan SNI No. 1-6684-2002 (BPOM, 2004). Pengonsumsiannya minuman berenergi dengan dosis kecil dapat berdampak positif pada otak khususnya pada jaringan memori yaitu 100 mg, hal yang sama juga dijelaskan oleh (Puji, 2021a) kafein akan membantu kinerja otak untuk lebih fokus terhadap lingkungan sekitar serta membantu dalam menghemat glukosa, meningkatkan ketahanan dan kekuatan

otot (Khakim, 2015). Efek dari pengonsumsian minuman berenergi dapat dirasakan sekitar 30-60 menit setelah pemakaian, dampaknya akan dirasakan selama 90 menit (Marpaung et al., 2019). Menurut penelitian dari (Marpaung et al., 2019) dimana diperoleh bahwa pemberian minuman berenergi yang mengandung kafein dan taurin memberikan dampak positif terhadap penurunan kadar asam laktat, hal ini hanya membutuhkan waktu singkat untuk memulihkan tenaga menjadi energi kembali, kadar asam laktat pre exercise sebesar 2.191 mmol/L dan setelah beristirahat menjadi 2.101 mmol/L. Hal yang sama juga diperoleh dari penelitian dari (Khakim, 2015), diperoleh kopi terhadap asam laktat dapat mengurangi peningkatan kadar asam laktat berlebih. Berdasarkan penelitian dalam jurnal *The Annals of Pharmacotherapy* ditemukan bahwa seseorang yang mengonsumsi minuman berenergi akan mengalami peningkatan detak jantung 5-7 denyut per menit. Standard konsumsi minuman berenergi pada konsumen yakni 2-3 kali atau setara dengan 100-150 mg kafein seharinya. Biasanya minuman berenergi mengandung 50 mg kafein khususnya pada minuman berenergi jenis kukubima, kratindaeng sebesar 50 mg, M-150, extra joss 50 mg dan hemaviton energi sebanyak 50 mg. Dampak pengonsumsian kafein pada jantung, diantaranya, pada seseorang yang mengonsumsi minuman berenergi tidak rutin akan menyebabkan tekanan darah sistolik (angka teratas dalam

pembacaan tekanan darah) sebanyak 10 poin dalam jangka pendek. Kafein juga dapat menimbulkan dampak pada jantung hal ini disebabkan karena enzim pada jantung akan merangsang kontraksi jantung sehingga meningkatkan intensitasnya, selain itu kafein juga dapat meningkatkan kalsium di dalam sel-sel jantung dimana sel yang berkontribusi dalam peningkatan dan relaksasi jantung diatur oleh kalsium, oleh sebab jika kalsium meningkat maka akan mempengaruhi kinerja pemompaan jantung (Puji, 2021a).

b. Taurin

Salah satu kandungan minuman berenergi adalah taurin, taurin pada minuman berenergi biasanya memiliki dosis sebesar 1000 mg pada jenis minuman berenergi, seperti extra joss, kukubima, kratindaeng, M-150 dan hemaviton energi, dosis taurin yang biasanya digunakan sebesar 500-2.000 mg dan pada penelitian tahun 2009 menunjukkan bahwa mengonsumsi taurin dengan kadar dosis 3.000 mg masih aman bagi tubuh. Taurin apabila dikonsumsi berlebihan menurut data *American Pharmacists Association* dapat menyebabkan kematian dan efek samping. Selain itu menurut jurnal (Puspitasari & Kusnadi, 2015), selain itu taurin juga dapat membebani kinerja jantung. Pada taurin mengandung sulfur dan protein, jika seseorang mengonsumsi secara terus menerus akan menyebabkan terjadinya penumpukan dalam tubuh sehingga menyebabkan ginjal kesulitan untuk menyaringnya,

semakin banyak taurin di dalam tubuh makan banyak kalsium yang menumpuk di jantung sehingga menyebabkan detak jantung tidak teratur. Hal ini akan meningkatkan risiko terkena serangan jantung dan kematian jantung mendadak (*sudden cardiac death*) (Puji, 2021a). Pada masalah kesehatan tersebut dibuktikan oleh studi yang dilakukan oleh University of the Pacific di Stockton, California. Dalam penelitian tersebut mengeksplorasi masalah kesehatan terkait dengan minuman berenergi, hasil dari penelitian tersebut ditemukan ada hubungan antara masalah kesehatan, seperti aritmia, hipertensi, serangan jantung dan stroke jika minuman berenergi dikonsumsi dalam jumlah besar (Puji, 2021a).

c. Vitamin B₁

Permasalahan yang dapat ditimbulkan dari vitamin B₁, yaitu dapat menyebabkan tiga permasalahan sindrom diantaranya, neuritis perifer kronik, berilberi, yang dapat berkaitan atau tidak dengan gagal jantung dan edema; berilberi penisiosa (*fulminan*) akut (*berilberi shosnin*) dengan gejala dominan seperti gagal jantung dan kelainan pada metabolik tanpa neuritis perifer; dan ensefalopati wernicke disertai psikosis korsakoff, yang terutama berkaitan dengan penyalahgunaan alkohol dan narkotika. Tiamin difosfat memiliki peran pada piruvat dehidrogenase memiliki arti bahwa mengalami gangguan perubahan piruvat menjadi asetil KoA. Pada orang yang sedang melakukan pengurangan

mengonsumsi makanan karbohidrat akan mengalami peningkatan kadar laktat dan piruvat plasma pada tubuh, yang akan mengakibatkan kadar garam pada tubuh tinggi yang mengancam diri seseorang (Murray dkk, 2009 dalam (Yuniritha, 2021)). Selain itu permasalahan kesehatan yang dapat ditimbulkan pada pengonsumsi vitamin B1 yang berlebihan, diantaranya kesemutan, mual, gatal-gatal dan kulit terasa seperti terbakar. (Cristy Dame Merry. dr, 2020). Adapun dosis yang dibolehkan pada usia dewasa untuk mencegah kekurangan vitamin B₁ adalah 50-100 mg/perhari sedangkan untuk mengatasi kekurangan vitamin B1 adalah 300 mg perhari. (Cristy Dame Merry. dr, 2020). Jenis minuman berenergi yang mengandung vitamin B₁, diantaranya Extra joss sebanyak 10 mg.

d. Vitamin B₂

Riboflavin berperan penting dalam metabolisme pada tubuh dalam proses menghasilkan energi. Pada vitamin B₂ jika mengalami defisiensi *riboflavin* menjadi permasalahan yang biasa terjadi di hampir tiap negara, namun kejadian ini tidak menimbulkan kematian pada seseorang, hal ini dikarenakan terjadi penghematan di jaringan. Defisiensi ini ditandai dengan kellosis, deskuamasi dan peradangan lidah, dan dermatitis seboroik. Status gizi *riboflavin* dinilai dengan mengukur pengaktifan *glutation reduktase* entrosit oleh FAD yang ditambahkan *in vitro* (Murray

dkk, 2003 dalam (Yuniritha, 2021). Pengonsumsian vitamin B2 umumnya tidak menimbulkan masalah pada tubuh namun jika dikonsumsi berlebihan maka akan menimbulkan masalah kesehatan berupa diare dan mengakibatkan warna urine menjadi warna kuning. Dosis yang dianjurkan pada orang dewasa untuk mencegah kekurangan vitamin B2 adalah 1-2 mg/hari sedangkan untuk mengatasi kekurangan vitamin B2 pada orang dewasa adalah 5-30 mg/hari.

e. Vitamin B₃

Niasin (vitamin B₃) pada umumnya memiliki sifat toksik (racun) jika dikonsumsi/dipergunakan secara berlebihan. Asam nikotinat biasanya digunakan sebagai obat untuk penyakit hiperglikemia dan jika dikonsumsi dengan dosis 1-6 mg/hari dapat mengakibatkan dilatasi pada pembuluh darah, flushing dan iritasi pada kulit. Konsumsi asam nikotinamida dengan dosis 500 mg/hari berisiko menyebabkan kerusakan pada hati (Almatsier, 2001 dalam (Yuniritha, 2021)). Pada minuman berenergi terkandung vitamin B₃ dimana pada usia >13 tahun diperbolehkan/dianjurkan mengonsumsi sebanyak 16 mg/hari. Vitamin ini pada dasarnya tidak menimbulkan efek samping jika dikonsumsi secara normal, namun jika dikonsumsi berlebih dapat mengakibatkan pusing, nyeri perut, selain itu penyakit yang dapat ditimbulkan berupa asam urat, meningkatnya gula darah, denyut jantung tidak teratur, tukak

lambung bahkan kebutaan. Dosis vitamin B₃ pada minuman berenergi sebesar 20 mg (kratindaeng, kukubima), pada ekstra joss memiliki dosis 16 mg, hemaviton c-1000 mengandung dosis 10 mg dan power-f juga mengandung vitamin B₃.

f. Vitamin B₅

Vitamin B₅ adalah salah satu kandungan dari makanan/minuman yang tersebar di berbagai jenis makanan seperti pada hewan, sereal utuh dan kacang-kacangan. Adapun penyakit yang pernah terjadi dikarenakan kekurangan asam pantotenat adalah sindrom burning foot pada tawanan perang dikarenakan menurunnya kemampuan asetilasi (Murray dkk, 2002 dalam (Yuniritha, 2021)). Dosis yang diperbolehkan yaitu sebanyak 5-10 mg/hari untuk orang dewasa dan apabila dikonsumsi berlebihan akan berisiko menyebabkan sakit perut dan diare.

g. Vitamin B₆

Timbulnya permasalahan kesehatan pada vitamin B₆ jarang dijumpai, namun ada beberapa kasus seseorang yang mengalami kekurangan vitamin B₆, kekurangan vitamin B₆ akan mengakibatkan permasalahan pada metabolisme pada triptofan dan metionin. Peningkatan kinerja dari hormon steroid penting dalam pembentukan kanker dependen-hormon pada payudara, uterus, prostat dan status vitamin B₆ dapat mempengaruhi timbulnya suatu penyakit (prognosis) (Almatsier, 2009 dalam (Yuniritha, 2021)).

Dosis yang dianjurkan pada pria usia 14-50 tahun sebanyak 1,3 mg sedangkan pria umur >50 tahun sebanyak 1,7 mg/hari. Penggunaan vitamin ini pada dasarnya tidak menimbulkan permasalahan kesehatan jika dikonsumsi dengan normal, namun jika dikonsumsi berlebihan tentu dapat menimbulkan permasalahan kesehatan berupa kerusakan pada sistem syaraf yang ditandai dengan kesemutan, mati rasa dan nyeri yang menusuk. Adapun jenis minuman berenergi yang mengandung vitamin B₆, diantaranya hemaviton c-1000 sebanyak 6 mg, kukubima 5 mg, ekstra joss 1,5 mg, M-150 5 mg dan power-f.

h. Vitamin B₈

Inositol adalah kelompok poliol karbosiklik yang mudah dijumpai pada produk makanan dan minuman sehari-hari. (Putri et al., 2020). Zat yang berpengaruh dalam pertumbuhan dan kelangsungan hidup sel adalah myo inositol (Muhyi, 2015). Vitamin ini berfungsi sebagai bagian dari membran sel tubuh, selain itu vitamin ini bekerja dengan protein, lemak, gula dan fosfat untuk membentuk membran sel yang kokoh sehingga bisa menjalankan fungsinya. Dosis dari vitamin ini sendiri pada umumnya aman dikonsumsi dalam dosis normal namun jika dikonsumsi berlebihan dapat mengakibatkan permasalahan kesehatan berupa mual, sakit perut, kelelahan, sakit kepala dan pusing. Kadar vitamin B₈ minuman berenergi jenis M-150 dan

Kratindaeng sebesar 50 mg, extra joss sebesar 25 mg. Efek kekurangan inositol dapat menyebabkan gangguan pertumbuhan, terjadi pembengkakan, mengalami kerontokan pada rambut

i. *Sodium Phospate*

Sodium phospate adalah zat yang berfungsi dalam menghambat terjadinya proses korosi pada produk kosmetik atau alat mandi yang tersimpan dalam kemasan/wadah kaleng atau dispenser. Dampak dari pengonsumsi sodium fosfat sendiri itu sering dirasakan setelah dikonsumsi konsumen, adapun dampaknya berupa, rasa mual, sakit perut, perut kembung, rasa tidak nyaman di dubur, nyeri pada dada, jantung berdetak kencang, lambat atau tidak teratur, kantuk yang berat, pusing, bingung atau kejang, gangguan fungsi ginjal ditandai dengan volume urine yang sedikit. (Dame, 2021) (POM, 2015)

j. Vitamin B₉ (Asam folat)

Asam folat menjadi salah satu komposisi dari jenis minuman berenergi, yaitu extra joss dimana zat ini berperan dalam pembentukan sel darah merah dan materi genetik, seperti DNA. Dosis yang diperbolehkan untuk pengonsumsi zat ini khususnya pada orang dewasa adalah 400-1.000 mcg dan anjuran pengonsumsi >14 tahun adalah 400 mcg. Pada umumnya jika zat ini dikonsumsi tidak melebihi dosis yang diperbolehkan tidak akan berdampak pada tubuh namun jika melebihi dosis maka konsumen

akan merasakan dampak berupa, mual, rasa tidak enak di mulut, kehilangan selera makan, kebingungan, gangguan tidur dan mudah emosi.

k. Vitamin B₁₂ (*cyanocobalamin*)

Cyanobalamin adalah vitamin yang berguna dalam pembentukan sel darah merah yang sehat, mengoptimalkan fungsi saraf, menghasilkan energi, serta menjaga kesehatan kulit dan rambut (Nareza Meva, 2022). Dosis yang dianjurkan pada seseorang yang berumur >14 tahun adalah 2,4 mcg/hari. Pengonsumsi vitamin ini pada tidak memiliki dampak langsung pada tubuh apabila dikonsumsi dalam dosis normal namun jika dikonsumsi berlebihan maka akan menimbulkan masalah pada kesehatan adapun masalah kesehatan yang ditimbulkan berupa, rasa mual hingga muntah, sakit kepala, kesemutan di tangan dan kaki, lelah dan lemas, diare, sesak nafas, dan pusing. Kadar vitamin B12 pada minuman berenergi beragam, diantaranya kratingdaeng dan kukubima sebanyak 5 mg, extra joss sebesar 1 mcg dan power-f.

(Nareza Meva, 2022)

l. Gula

Menurut *American Heart Association* (AHA), dosis yang diperbolehkan dalam mengonsumsi gula perhari untuk pria 150 kalori/hari (375 gr atau 9 sendok teh). Adapun dampak negatif yang ditimbulkan jika gula dikonsumsi berlebihan, diantaranya

berat badan akan meningkat, risiko terkena diabetes dan hipertensi akan meningkat dan mengakibatkan otak seseorang sulit mengingat kejadian (pikun) dan penuaan dini.

m. *Nicotinamide*

Nicotinamide adalah turunan dari vitamin B₃, vitamin ini biasanya ditemukan pada daging, ikan, kacang-kacangan, susu, telur dan sayur-sayuran. Berdasarkan data kemenkes, laki-laki berusia >13 tahun dosis pengonsumsi harian dari nicotinamide adalah 14 mg (Cristy, 2021). Dampak yang berisiko ditimbulkan dari pengonsumsi nicotinamide secara berlebihan, berupa pusing, nyeri perut atau kembung sedangkan dampak pada kulit sendiri dapat mengakibatkan kulit kering, iritasi atau kulit terkelupas (Cristy, 2021). Minuman berenergi yang mengandung vitamin ini adalah extra joss 20 mg, kratingdaeng 20 mg, M-150 mg dan hemaviton 18 mg.

n. *Citric Acid* (Asam sitrat)

Asam sitrat adalah salah satu bahan atau komposisi pada minuman berenergi jenis panther, extra joss dan kukubima. Zat ini merupakan pengganti formalin dalam mengawetkan suatu produk baik makanan/minuman. Dampak negatif dari pengonsumsi zat ini secara berlebihan, yaitu dapat mengakibatkan terjadinya permasalahan pada gigi berupa korosi dikarenakan konsentrasi asam yang tinggi.

o. Natrium *citrit*

Pada umumnya zat ini memiliki fungsi yang sama dengan *citrid acid* yaitu sebagai pengatur keasaman dan pengawet pada produk makanan/minuman. Zat ini umumnya masuk dalam daftar zat aditif artinya tidak memberikan dampak negatif pada tubuh jika dikonsumsi tidak melebihi kadar 1,5 gr/hari. Efek yang dapat ditimbulkan dari zat ini berupa, penurunan nafsu makan, nyeri perut, mual dan muntah, pusing, fluktuasi tekanan darah dan diare. Minuman berenergi yang mengandung zat ini adalah panther.

p. Natrium benzoat/sodium benzoat

Menurut WHO, natrium benzoat tidak terbentuk secara alami tetapi bersumber dari berbagai jenis tanaman, diantaranya kayu manis, cengkeh, tomat, beri, plum, apel dan cranberry (Millenia, 2021). Zat ini banyak dipergunakan sebagai pengawet pada produk makanan/minuman, obat, kosmetik bahkan pengobatan pada penyakit amonia, skizofrenia, Multiple Sclerosis, depresi, penyakit urine sirup maple, panic disorders, meningkatkan daya ingat, menurunkan kolesterol dan mengurangi peradangan. (Millenia, 2021). Zat ini umumnya aman dikonsumsi jika tidak melebihi dosis yang telah ditetapkan, menurut WHO kadar pengonsumsi dari natrium benzoat adalah 0 hingga 5 mg/kg dari massa tubuh seseorang (Millenia, 2021). Dampak dari pengonsumsi dari zat ini adalah dapat menimbulkan penurunan

nafsu makan, alergi, sakit kepala hingga kanker hal ini disebabkan oleh kemampuan dari natrium benzoat itu sendiri yang mampu mengubah diri menjadi benzena yang memiliki sifat karsinogen dimana ini adalah pemicu terjadinya kanker (Millenia, 2021). Jenis minuman yang mengandung zat ini adalah panther ,kratingdaeng dan M-150.

q. Natrium Siklambat

Menurut Wibowotomo, 2008 dalam (Ramadhani et al., 2018) Natrium siklambat adalah zat pemanis pada produk minuman berenergi yang menjadi pendamping gula. Natrium siklambat ini memiliki kadar kemanisan 30-80 kali dari rasa manis pada gula murni. Menurut Cahyadi, 2006 dalam (Ramadhani et al., 2018), mengatakan *natrium siklambat* sangat disukai oleh banyak kalangan dikarenakan rasanya murni tanpa dibumbui bahan apapun, namun dibalik rasa manisnya tersebut, *natrium siklambat* memiliki dampak buruk terhadap tubuh jika dikonsumsi terus menerus dalam jangka waktu yang lama, yaitu dapat menimbulkan kanker dimana metabolisme pada natrium siklambat sendiri akan berubah menjadi senyawa *cyclocilamine* (Ramadhani et al., 2018). Kadar maksimum penggunaan *siklambat* adalah 3 g dari kg berat badan (Ramadhani et al., 2018). Sedangkan menurut Permenkes RI nomo 722/Menkes/Per/IX/88 dalam (Karunia, 2013), bahan pemanis sintesis yang dianjurkan, diantaranya Sakarin 80-5.000 mg/kg

produk), *Siklamat* 100-2.000 mg/kg produk), *aspartam* yaitu 500-5.500 mg/kg produk dan *sorbitol* 500-200.000 mg/kg produk). Jadi dapat disimpulkan bahwa ambang batas siklamat adalah 3 g dalam 1 kg minuman (3.000 ppm), jadi dalam 1 g minuman serbuk instan harga ambang batas penggunaannya adalah 0,003 g (Wibowotomo, 2008 dalam (Ramadhani et al., 2018). Jenis minuman yang mengandung zat ini adalah Panther.

r. Tatzazine CI 19140

Tatzazine adalah sebuah pewarna yang memiliki warna kuning pada suatu produk tertentu, menurut retno lestari (2012) dalam (Karunia, 2013), menjelaskan bahwa *tatzazine* ini yang dimaksud *tatzazin* adalah zat pewarna pada makanan yang berwarna kuning lemon. *Tatzazine* ini dapat dirubah warnanya menjadi warna yang berbeda dengan mengkombinasikannya dengan warna biru brilian atau biasa disebut dengan *brilliant blue*. Batas penggunaan bahan makanan ini menurut PERMENKES RI dalam (Karunia, 2013), adalah 30-300 mg pada makanan dan 0-7,5 mg batas ADI per kg berat badan. Dampak negatif dari mengonsumsi *tatzazine*, yaitu dapat meningkatkan hiperaktivitas pada anak, terjadinya ruam pada kulit, *rinitis* (hidung meler), asma, *purpura* (kulit lebam) dan *anafilaksis sistemik* (shock) (Karunia, 2013). Jenis minuman yang mengandung zat ini, antara lain kukubima, kratingdaeng dan Panther.

s. Ginseng

Ginseng menjadi salah satu komposisi dari minuman berenergi diantaranya, extra joss mengandung kadar ginseng sebanyak 20 mg, M-150 mengandung sebanyak 3000 mcg, hemaviton 20 mg dan power-f juga mengandung ginseng namun pada labelnya tidak mencantumkan kadar ginseng yang digunakan. Umumnya, ginseng memiliki manfaat bagi tubuh seperti mencegah flu. Menurunkan kadar gula darah, mengurangi peradangan, meningkatkan stamina dll. Namun di sisi lain mengonsumsi ginseng dalam jumlah yang banyak maka akan menimbulkan masalah kesehatan, diantaranya mual, muntah, pusing, demam, hipertensi, jantung berdebar kencang, diare, kejang dll. Toksinasi ginseng pada hewan sudah diketahui namun pada manusia sendiri belum diketahui pasti (Ambardini, 2015). Belum ada laporan pasti terkait toksisitas akut pada manusia yang mengonsumsi ginseng dalam dosis tinggi (Ambardini, 2015). Pada umumnya ginseng aman dikonsumsi pada manusia namun pada kalangan anak-anak, penderita hipertensi, gangguan psikologis, nyeri kepala, palpitasi, insomnia, asma, infeksi lengan, demam tinggi dan pada ibu hamil mengonsumsi ginseng tidak dianjurkan (Ambardini, 2015). Mayoritas penelitian pada ginseng menggunakan dosis yang berbeda namun pada umumnya menggunakan dosis 200 mg/hari. Ginseng dianjurkan dikonsumsi sekitar 0,5 sampai 2 gr/hari atau

100-300 mg per tiga hari. (Ambardini, 2015). Satu sumber menyebutkan bahwa ginseng digunakan dalam jangka panjang dimana jika telah mengonsumsi ginseng selama 2 minggu maka 2-3 minggu tidak dianjurkan mengonsumsi ginseng lagi (Ambardini, 2015). IOC tidak menambahkan ginseng kedalam zat yang dilarang dikarenakan belum cukup bukti bahwa ginseng mengakibatkan bahaya pada manusia (Ambardini, 2015)

t. Aspartam

Aspartam adalah salah satu pemanis buatan yang berasal dari gabungan antara aspartat dan fenilalanin yang umumnya digunakan untuk menggantikan gula. Zat ini telah disetujui oleh BPOM dan dinyatakan aman dikonsumsi sedangkan menurut American Dietetic Association (ADA) menyatakan bahwa zat ini aman dikonsumsi dalam jumlah tertentu seperti yang direkomendasikan oleh Food and Drug Administration (FDA) dimana batas yang ditoleransi oleh zat ini adalah 50 mg/kg berat badan dalam sehari. Jenis minuman yang mengandung zat ini adalah extra joss. Bahaya dari pengonsumsi zat ini diantaranya, dapat meningkatkan berat badan, merusak otak, seseorang dapat dengan mudah mengalami depresi, Attention deficit hyperactivity disorders (ADHD), bayi mengalami kecacatan saat lahir, lupus, penyakit alzheimer dan multiple sclerosis.

Konsumsi minuman energi adalah kegiatan atau aktivitas minum

yang dilakukan seseorang untuk mengembalikan stamina yang telah terkuras habis setelah maupun sementara melakukan pekerjaan, adapun yang biasanya dikonsumsi oleh pekerja untuk mengembalikan atau menambah tenaga yang terkuras yaitu minuman berenergi. Minuman berenergi merupakan jenis minuman yang mengandung sejumlah zat stimulan, seperti kafein, asam amino taurin, gula atau pemanis tambahan dan zat aditif. Alasan pekerja mengonsumsi minuman berenergi dikarenakan timbulnya perasaan lelah, dan faktor stres yang disebabkan oleh pekerjaan yang ekstra dan tuntutan dari atasan menambah tingkat stres dari pengemudi bus antarkota. Hal tersebut bertentangan dengan firman Allah Subhanahu Wa Ta'ala dalam surah al-isra/17:36:

وَلَا تَقْفُ مَا لَيْسَ لَكَ بِهِ عِلْمٌ إِنَّ السَّمْعَ وَالْبَصَرَ وَالْفُؤَادَ كُلُّ أُولَئِكَ كَانَ عَنْهُ مَسْئُولًا

Terjemahnya:

Dan janganlah kamu mengikuti sesuatu yang tidak kamu ketahui. Karena pendengaran, penglihatan dan hati nurani, semua itu akan diminta pertanggung jawabannya (Qs. Al-Isra/17:36

Menurut buku dari M. Quraish Shihab dalam tafsir Al Misbah dijelaskan bahwa ayat ini berbicara tentang pekerjaan merupakan tuntutan universal. Ayat ini memerintahkan: lakukan apa yang diperintahkan oleh Allah dan hindari apa yang tidak sejalan dengan perintahnya dan *janganlah engkau mengikuti apa-apa yang tiada bagimu pengetahuan tentangnya. Jangan berucap apa yang engkau tidak ketahui, jangan mengaku tahu apa yang engkau tak tahu atau mengaku mendengar apa yang engkau tidak dengar. Sesungguhnya pendengaran, penglihatan dan hati, yang merupakan alat-alat itu masing-masing tentangnya akan*

ditanyai tentang bagaimana pemiliknya menggunakannya atau pemiliknya akan dituntut mempertanggungjawabkan bagaimana dia menggunakannya. Dari ayat juga melarang/mencegah kita untuk melakukan tindakan yang buruk seperti, menuduh tanpa bukti, berbohong, dan memberi kesaksian palsu.

Berdasarkan ayat di atas dapat disimpulkan bahwa janganlah mengikuti atau menekuni suatu pekerjaan tanpa didasari oleh pengetahuan tentang pekerjaan yang akan dilaksanakan, jangan pula mengatakan sesuatu yang tidak diketahui, jangan mengaku melihat yang tidak dilihat, jangan pula mengaku mendengar apa yang tidak didengar, atau apa yang tidak dialami.

Hal yang sama juga dijelaskan mengenai sikap profesionalisme dalam bekerja dan larangan memaksakan diri yang terdapat dalam hadits. Rasulullah SAW pernah bersabda:

“Apabila amanat disia-siakan, maka tunggulah kehancurannya, berkata seseorang bagaimana cara menyalah-nyalakan amanat ya Rasulullah? Berkata nabi: apabila diserahkan sesuatu pekerjaan kepada bukan ahlinya, maka tunggulah kehancurannya (HR. Bukhari).

Pada hadits shahih yang diriwayatkan oleh Ibnu Majah no.2340.

Rasulullah SAW bersabda:

لا ضَرَرَ ولا ضِرَارَ

Artinya:

“Tidak boleh berbuat memberi kemudharatan bagi diri sendiri dan orang lain (HR. Ibnu Majah no.2340)

Jadi dapat disimpulkan bahwa, Allah swt bahkan Rasulullah SAW

melarang suatu hal yang bersifat memaksakan diri diluar batas kemampuan dan baiknya kemudharatan itu harus dihilangkan. Jika hal tersebut tetap dilakukan maka akan berisiko ,menimbulkan bahaya terhadap pelaku pekerja sendiri dan orang lain.

Minuman berenergi merupakan salah satu minuman yang banyak diminati oleh masyarakat dunia. Seiring perkembangan zaman minuman berenergi salah satu minuman yang dibutuhkan di tengah kemajuan zaman dan tekanan dalam bekerja. Minuman berenergi termasuk dalam kategori minuman suplemen yang dapat menambah dan meningkatkan stamina seperti semula. Pada umumnya minuman berenergi dipasarkan untuk membantu masyarakat yang memerlukan energi yang ekstra khususnya yang bekerja dalam kategori berat dilapangan. (Widyarini, Riskiyani, Shanti, Thaha, 2015).

Beberapa bahan atau zat yang terkandung dalam minuman berenergi bersifat menstimulus. Beberapa kandungan yang terdapat dalam minuman berenergi, diantaranya seperti taurin, natrium, pemanis buatan, kafein, aspartam, vitamin dan mineral. Minuman berenergi dipercaya memberikan kesegaran dan diyakini mampu membuat seseorang kembali bugar dan kuat namun hal itu bisa memberikan dampak negatif bagi tubuh apabila dikonsumsi secara terus-menerus dan berlebihan. Hal ini juga telah dijelaskan oleh Allah swt dalam Al-Qur'an tentang larangan dalam berlebih-lebihan dalam sesuatu, yaitu terdapat pada surah Al Ma'idah/5:77 dan Al-A'raf:31 yang berbunyi:

قُلْ يَا أَهْلَ الْكِتَابِ لَا تَغْلُوا فِي دِينِكُمْ غَيْرَ الْحَقِّ وَلَا تَتَّبِعُوا أَهْوَاءَ قَوْمٍ قَدْ ضَلُّوا
 مِنْ قَبْلُ وَأَضَلُّوا كَثِيرًا وَضَلُّوا عَنْ سَوَاءِ السَّبِيلِ □

Terjemahnya:

“Wahai ahli kitab! Janganlah kamu berlebih-lebihan dengan cara yang tidak benar dalam agamamu. Dan janganlah kamu mengikuti keinginan orang-orang yang telah tersesat dahulu dan (telah) menyesatkan banyak (manusia), dan mereka sendiri tersesat dari jalan yang lurus” (Qs. Al-Ma’idah: 77).

Hal yang serupa juga dijelaskan oleh Allah swt di dalam Al-Qur’an pada surah Al-A’raf/7:31, yang berbunyi:

﴿يَبْنَیْ اٰدَمَ خُذُوْا زِيْنَتَكُمْ عِنْدَ كُلِّ مَسْجِدٍ وَكُلُوْا وَاشْرَبُوْا وَلَا تُسْرِفُوْا اِنَّهٗ لَا يُحِبُّ الْمُسْرِفِيْنَ﴾ □

Terjemahnya:

“Hai anak Adam, pakailah pakaianmu yang indah di setiap (memasuki) masjid, makan dan minumlah, dan janganlah berlebih-lebihan. Sesungguhnya Allah tidak menyukai orang-orang yang berlebih-lebihan.”

Berdasarkan ayat di atas, kementrian agama Saudi Arabia menafsirkan, Wahai anak cucu Adam, pastikan diri kalian ketika akan melaksanakan shalat berada dalam kondisi berhias sesuai yang disyariatkan dengan mengenakan pakaian yang menutup aurat, memperhatikan kebersihan dan kesucian dsb. Makan dan minumlah dari barang yang baik-baik yang dikaruniakan Allah kepada kalian, dan janganlah kalian melampaui batas kewajaran dalam hal itu. Sesungguhnya Allah tidak menyukai orang-orang melampaui batas dan berlebih dalam makanan dan minuman dan hal lainnya

Ayat lain yang melarang seseorang dalam berlebih-lebihan terdapat dalam surah Al-Kahf/18:28, Allah swt berfirman:

وَاصْبِرْ نَفْسَكَ مَعَ الَّذِيْنَ يَدْعُوْنَ رَبَّهُمْ بِالْعَدْوَةِ وَالْعَشِيِّ يُرِيْدُوْنَ وَجْهَهُ وَلَا تَعْدُ عَيْنِكَ عَنْهُمْ تُرِيْدُ
 زِيْنَةَ الْحَيٰوةِ الدُّنْيَا وَلَا تَطْعَمَنْ اَغْفَلْنَا قَلْبَهُ عَنْ ذِكْرِنَا وَاتَّبَعَ هُوَاهُ وَكَانَ اَمْرُهُ فُرْطًا

Terjemahnya:

“Dan bersabarlah engkau (Muhammad) bersama orang yang menyeru Tuhannya pada pagi dan senja hari dengan mengharap keridhaan-Nya; dan janganlah kedua matamu berpaling dari mereka (karena) mengharapkan perhiasan kehidupan dunia; dan janganlah engkau mengikuti orang yang hatinya telah kami lalaikan dari mengingat Kami, serta menuruti keinginannya dan keadaannya sudah melewati batas.

Berdasarkan ayat diatas menurut tafsir kemenag RI menyatakan bahwa “dalam ayat ini Allah memerintahkan Rasul-Nya agar bersabar dan dapat menahan diri untuk bersama dengan beberapa orang sahabatnya yang tekun dalam ibadah sepanjang hari karena mengharap rida Allah swt semata. Para sahabat itu hidup dalam kesederhanaan jauh dari kenikmatan duniawi.

E. Tinjauan Umum Supir

1. Definisi Supir

Menurut KBBI, supir adalah pengemudi kendaraan baik roda dua maupun empat, seperti mobil dan motor. Menurut UU No. 22 tahun 2009 pasal 1 pengemudi adalah orang yang mengemudikan kendaraan bermotor di jalan yang memiliki SIM (Surat izin mengemudi).

2. Tugas dari supir

Driver atau pengemudi memiliki beberapa tugas, diantaranya:

- a. Melakukan pengecekan pada kendaraan, baik rem, accu, oli, lampu, air radiator, ban dan kecukupan bahan bakar.
- b. Mengantar penumpang hingga sampai pada tempat

tujuan

- c. Memperbaiki kendaraan jika rusak baik kerusakan kecil hingga parah

3. Persyaratan sopir

Persyaratan sopir dibagi menjadi dua, yaitu:

a. Sopir Pribadi

- 1) Surat Izin Mengemudi (SIM) yang masih berlaku
- 2) Mampu mengemudikan kendaraan dengan baik dan benar
- 3) Mengetahui jalan dan lokasi penting di daerah tempatnya bekerja
- 4) Sopan santun kepada majikan

b. Sopir angkutan umum

- 1) Memiliki SIM yang masih berlaku sesuai dengan dengan jenis kendaraan
- 2) Memiliki waktu kerja dan istirahat
- 3) Memiliki sifat sopan santun terhadap penumpang
- 4) Kondisi fisik harus sehat

4. Risiko yang dapat terjadi pada sopir

Setiap pekerjaan tentunya memiliki risiko masing-masing, tidak terkecuali sopir bus. Berikut beberapa risiko yang dapat dialami oleh sopir, diantaranya:

- a. Kecelakaan lalu lintas

- b. Terpapar polusi udara
- c. Terjangkit penyakit HIV
- d. Mengalami keluhan otot akibat postur tubuh yang statis
- e. Meningkatkan stress, emosional yang tidak stabil akibat cuaca maupun kondisi lalu lintas
- f. Dapat menyebabkan kadar gula dan kolesterol meningkat dikarenakan mengemudi lebih dari 16 km secara terus menerus

D. Tinjauan Umum Umur

1. Definisi Umur

Umur adalah kurun waktu yang diawali dengan adanya individu, umur dipandang dari segi kronologis. Semakin seseorang mengalami penambahan umur maka anatomis dan fisiologis dari individu akan berkembang seiring pertambahan umur (Nuswantari, 1998). Umur adalah lama hidup atau ada (sejak dilahirkan) (Hoetomo, 2005).

Status umur akan berpengaruh terhadap perilaku konsumsi minuman berenergi pada supir bus antarkota. Semakin bertambahnya umur maka daya nalar dan pengalaman akan semakin bertambah. Tingkat kematangan individu dapat mempengaruhi perilaku dimana pada usia yang matang memiliki daya atau pertimbangan sebelum melakukan sesuatu baik yang menguntungkan ataupun merugikan (Muslim, 2004).

Berikut adalah kategori umur menurut Depkes RI (2009):

- a. Masa balita : 0 - 5 tahun
- b. Masa kanak-kanak : 5 - 11 tahun

- c. Masa remaja awal : 12 - 16 tahun
- d. Masa remaja akhir : 17 - 25 tahun
- e. Masa dewasa awal : 26 - 35 tahun
- f. Masa dewasa akhir : 36 - 45 tahun
- g. Masa lansia awal : 46 - 55 tahun
- h. Masa lansia akhir : 56 - 65 tahun
- i. Masa manula : > 65 tahun

Sedangkan kategori umur berdasarkan dari badan kesehatan dunia (WHO) sebagai berikut:

- a. Individu berusia 0-17 tahun adalah masa anak-anak dibawah umur
- b. Individu berusia 18-65 tahun memasuki masa pemuda
- c. Individu berusia 66-79 tahun adalah masa setengah baya
- d. Individu berusia 80-99 tahun merupakan orang tua
- e. Individu berusia >100 tahun adalah orang tua berusia panjang

2. Umur yang rentan mengonsumsi minuman berenergi

Keberhasilan pembangunan nasional suatu bangsa ditentukan oleh ketersediaan Sumber Daya Manusia (SDM) yaitu SDM yang memiliki mental, fisik yang tangguh serta kesehatan yang prima disamping

penguasaan terhadap teknologi dan pengetahuan (Azwar, 2004). Salah satu yang menunjang kemajuan adalah status gizi yang baik, terutama untuk peningkatan gizi remaja (Sulistyoningsih, 2011). Seiring dengan meningkatnya populasi remaja dan anak-anak di Indonesia masalah gizi perlu menjadi perhatian dari Pemerintah karena berpengaruh terhadap perkembangan dan pertumbuhan anatomi di masa mendatang (Pudjiadi, 2005).

Masa remaja merupakan salah satu periode peralihan dari anak-anak yang ditandai dengan pertumbuhan fisik. Masa remaja menurut Depkes RI (2009) berkisar antara umur 12-25 tahun. Pada masa remaja ini menjadi penentu individu dalam menentukan sikap dan perilaku dalam memilih makanan/minuman yang akan mereka sukai kedepannya. Remaja adalah kelompok dengan penyumbang yang cukup besar, yaitu sekitar 23% dari seluruh populasi. Pola dan gaya hidup hari ini telah mengalami pergeseran menuju ke arah yang lebih modern. Remaja adalah pengonsumsi minuman energi yang terbesar dibandingkan dengan kategori umur lainnya. Menurut organisasi kesehatan dunia (WHO) standard konsumsi makanan/minuman berenergi yang dianjurkan adalah sekitar 10% berdasarkan kebutuhan tubuh perhari. Perilaku minum minuman energi pada supir bus menjadi suatu budaya (P. C. Dewi et al., 2012). Perasaan ingin diterima oleh teman dan lingkungan membuat individu ikut andil dalam menerapkan perilaku konsumsi minuman energi. Diantara berikut yang menjadi minuman favorit dari supir bus antarkota

diantaranya, Kukubima, extra joss, M150, krantindaeng dll.

E. Tinjauan umum Pendidikan

1. Definisi Pendidikan

Pendidikan merupakan usaha yang dilakukan melalui metode formal yang terdapat dalam suatu organisasi atau kelompok menuju ke arah yang diinginkan atau progres pengembangan diri oleh individu tertentu (Retno Japanis Permatasari, 2018). Tujuan dilakukan pendidikan adalah untuk meningkatkan kemampuan, teknis, teoritis, konseptual dan moral SDM agar produktivitas individu semakin meningkat, kemampuan yang dimaksud berupa keterampilan dan pengetahuan sehingga memungkinkan individu meraih suatu posisi atau jabatan di masa mendatang (Aliya & Tobari, 2019).

Menurut UU SISDIKNAS No.20 tahun 2003, pendidikan adalah usaha sadar dan terencana untuk mewujudkan suasana belajar dan proses pembelajaran agar peserta didik secara aktif mengembangkan potensi yang ada pada dirinya untuk memiliki kekuatan spiritual keagamaan, pengendalian diri, kepribadian, kecerdasan, akhlak mulia serta keterampilan yang diperlukan di lingkungan masyarakat.

Pendidikan merupakan modal yang sangat penting bagi individu guna menangkal faham yang buruk, melakukan filterisasi terhadap hal-hal atau informasi yang diterima agar tidak merugikan diri individu.

2. Tingkatan Pendidikan

Pendidikan mampu mempengaruhi perilaku seseorang. Tingkatan pendidikan khususnya di Indonesia berdasarkan UU RI No. 20 tahun 2003

memiliki beberapa tingkatan, diantaranya:

a. Pendidikan Dasar (SD)

Pendidikan Dasar adalah pendidikan pertama yang lama belajarnya sekitar 9 tahun pertama masa sekolah yang melandasi jenjang pendidikan.

b. Pendidikan Menengah Umum

Pendidikan menengah umum merupakan pendidikan yang diselenggarakan oleh Sekolah Menengah Pertama (SMP) dan Sekolah Menengah Atas (SMA).

1) Sekolah Menengah Pertama (SMP)

Sekolah Menengah Pertama (SMP) adalah jenjang pendidikan formal pertama setelah menyelesaikan pendidikan formal di tingkat Sekolah Dasar (SD). Pendidikan formal (SMP) ditetapkan masa pendidikannya selama kurang lebih 3 tahun dimulai dari kelas 7 hingga kelas 9. Pelajar pada sekolah menengah pertama umumnya berusia 13-15 tahun.

2) Sekolah Menengah Atas (SMA)

Sekolah Menengah Atas (SMA) adalah jenjang pendidikan formal setelah melalui pendidikan pada tingkat menengah awal yaitu (SMP). Pendidikan SMA ditetapkan masa pendidikannya kurang lebih selama 3 tahun. Umumnya siswa yang belajar di tingkat SMA berusia 15-18 tahun.

3) Sekolah Menengah Kejuruan (SMK)

Sekolah Menengah Kejuruan (SMK) merupakan jenjang pendidikan formal setelah melalui pendidikan Sekolah Menengah Pertama (SMP). SMK pada umumnya sedikit berbeda dengan Sekolah Menengah Atas (SMA) dimana pada Sekolah Menengah Kejuruan lebih mengedepankan “praktik” di lapangan dibanding “teori”.

c. Pendidikan Tinggi

Pendidikan Tinggi merupakan pendidikan formal lanjutan dari pendidikan formal menengah. Pendidikan tinggi diselenggarakan oleh perguruan tinggi (Universitas), institusi, Sekolah Tinggi dan akademi. Pelajar pada perguruan tinggi disebut dengan “Mahasiswa” yang berarti individu yang telah terpelajar. Mahasiswa atau pelajar di perguruan tinggi berusia 18-25 tahun.

F. Tinjauan Umum Pendapatan

1. Definisi Pendapatan

Menurut PSAK No. 23 Paragraf 7 (2015), menjelaskan bahwa pendapatan adalah arus masuk bruto dari manfaat ekonomi yang diperoleh dari aktivitas pada suatu perusahaan yang melalui usaha baik barang maupun jasa yang tidak ada kaitannya dengan penanaman modal. Pendapatan adalah tujuan utama dari pendirian suatu perusahaan, penghasilan pada suatu perusahaan meliputi pendapatan (*revenue*) dan keuntungan (*gain*). Pendapatan bisa berupa penjualan, imbalan (gaji), bunga, dividen, royalti dan sewa. (Sodikin dan Riyono, 2014: 37).

Menurut Ikatan Akuntan Indonesia (2015:23:1) mengemukakan

bahwa pendapatan adalah penghasilan dari entitas yang normal baik berupa penjualan, penghasilan jasa, dividen, bunga, royalti dan sewa.

Menurut Suwardjono, 2014 dalam (Kusuma & Pratama, 2020), menjelaskan bahwa dari beberapa definisi diperoleh karakteristik pembentuk dari pengertian pendapatan dan untung, diantaranya:

- a. Aliran masuk atau kenaikan aset
- b. Kegiatan yang berhubungan operasi utama atau sentral yang sifatnya berlanjut (kontinu)
- c. Pelunasan, penurunan atau pengurangan kewajiban
- d. Suatu kepemilikan (entitas)
- e. Produk yang dihasilkan dari suatu instansi atau perusahaan
- f. Barter produk
- g. Menyandang beberapa nama atau beberapa bentuk
- h. Menimbulkan kenaikan ekuitas.

2. Peran Pendapatan

Profitabilitas (pendapatan) memiliki peran penting di hampir seluruh sektor usaha organisasi, termasuk pada sektor transportasi. Karena dengan adanya pendapatan maka akan mempengaruhi keberlangsungan usaha pada sektor transportasi kedepannya. Tanpa adanya profit (pendapatan) maka sektor usaha akan mengalami kelumpuhan dan tidak akan beroperasi sebagaimana mestinya. Sama halnya dengan pendapatan (gaji) pada karyawan, untuk menunjang kesejahteraan karyawan maka

perlu diberikan tunjangan (gaji). Selain itu gaji juga akan menunjang kinerja dari karyawan yang bekerja di suatu sektor formal maupun informal. Pendapatan juga berperan dalam pengadaan barang dan pengembangan alat dari sektor usaha untuk meningkatkan kemampuan sektor usaha di masa saat ini (Chalifah & Sodiq, 2015).

Salah satu sektor usaha yang memerlukan pendapatan untuk keberlangsungan usaha adalah PO (Perusahaan Oto). Perusahaan transportasi (oto) merupakan perusahaan yang bergerak di bidang pelayanan jasa transportasi darat. Perusahaan ini biasanya tersebar di beberapa tempat di kota besar. Perusahaan ini melakukan pengantaran setiap hari tanpa disertai hari libur dalam seminggu.

3. Sumber-Sumber Pendapatan

Menurut Standar Akuntansi keuangan (2015:23.1) membagi sumber pendapatan menjadi 3 jenis, diantaranya:

- a. Penjualan barang
- b. Penjualan jasa
- c. Penggunaan aset entitas oleh pihak luar yang dapat menghasilkan pemasukan
- d. Bunga, adalah pembebanan kas kepada pihak yang berutang pada entitas
 - 1) Royalti yaitu menggunakan aset jangka panjang entitas yang bersifat paten atau tidak boleh

diganggu gugat. Misalnya paten, merek dagang, hak cipta, dan piranti lunak komputer

- 2) Dividen yaitu penyebaran laba kepada pemegang investasi ekuitas kepemilikan atas kelompok modal tertentu.

4. Standard Pendapatan

Standard pendapatan melalui pemprov PLT Gubernur Sulawesi Selatan, Andi Sudirman Sulaiman telah mengumumkan UMP Sulawesi Selatan 2022. Dalam pengumumannya tersebut disebutkan bahwa UMP Sulsel 2022 sebesar Rp.876 dari UMP 2021 yang sebesar Rp. 3.165.000. Dari kenaikan tersebut UMP Sulsel menjadi Rp. 3.165.876.

Kemudian untuk UMR Makassar pada tahun 2022 sebesar Rp. 3.294.467. Angka ini mengalami peningkatan sebesar 1,2 persen atau Rp. 39.599 dari UMR Makassar 2021 yang sebesar Rp. 3.255.423.

Menurut Disnaker peningkatan UMK Makassar tidak serta merta ditetapkan. Menurut Nielma Palamba mengemukakan bahwa alasan UMK mengalami peningkatan adalah melalui diskusi Disnaker bersama Dewan Pengupah. Alasan lain mengapa UMK mengalami peningkatan disebabkan oleh pertumbuhan ekonomi, rata-rata konsumsi perkapita, rata-rata jumlah anggota rumah tangga dan rata-rata jumlah anggota keluarga yang bekerja.

Dalil mengenai pendapatan terdapat pada surah Al-

An'am/6:165 yang Allah Subhanahu Wa Ta'ala berfirman:

وَهُوَ الَّذِي جَعَلَكُمْ خَلَائِفَ الْأَرْضِ وَرَفَعَ بَعْضَكُمْ فَوْقَ بَعْضٍ دَرَجَاتٍ لِيُبْلِغَكُمْ فِي مَا
 أَنْتُمْ إِنْ رَبَّكَ سَرِيعُ الْعِقَابِ وَإِنَّهُ لَعَفُورٌ رَحِيمٌ

Terjemahnya:

“Dan dialah yang menjadikan kamu penguasa-penguasa di bumi dan Dia meninggikan sebahagian kamu atas sebahagian (yang lain) beberapa derajat, untuk mengujimu tentang apa yang diberikan-Nya kepadamu. Sesungguhnya Tuhanmu amat cepat siksaan-Nya dan sesungguhnya Dia Maha Pengampun lagi Maha Penyayang.”

Tafsir dari ayat diatas menurut Kemenag RI adalah berdasarkan ayat diatas dapat ditarik kesimpulan bahwa ayat ini menegaskan, bahwa Allah-lah yang menjadikan manusia penguasa di bumi untuk mengatur kehidupan rakyatnya dan Dia pulalah yang meninggikan derajat sebahagian mereka dari sebagian lainnya. Semua itu adalah sunnatullah untuk menguji mereka masing-masing bagaimana mereka menyikapi karunia Allah yang diberikan Tuhan kepadanya. Mereka akan mendapat balasan dari ujian itu, baik di dunia maupun di akhirat.

Penguasa-penguasa diuji keadilan dan kejujurannya, si kaya diuji dari pendapatannya dan bagaimana dia membelanjakan hartanya tersebut, si miskin dan si penderita diuji kesabarannya. Oleh karena itu, manusia tidak boleh iri hati dan dengki dalam pemberian Tuhan kepada seseorang.

G. Tinjauan Umum Dukungan Teman

1. Definisi teman

Menurut Aristoteles dalam (Grunebaum, 2003) menjelaskan bahwa teman adalah sebuah hubungan antara individu satu dengan lainnya yang bersifat khusus yang saling membantu satu sama lain, tidak memikirkan

kewajiban masing-masing dan saling menguntungkan.

Menurut KBBI sahabat adalah kawan, teman dan handai. Sedangkan menurut Shaffer (2005) menyatakan bahwa persahabatan adalah sebuah hubungan yang kuat dan bertahan lama antara dua individu atau lebih yang memiliki karakteristik setia, kekariban dan saling menyangi satu sama lain.

Menurut pandangan agama Islam sahabat adalah orang yang memiliki hubungan emosional yang sangat erat antara individu satu dengan yang lain yang tidak memiliki hubungan darah maupun marga. Bentuk persahabatan dalam Islam adalah saling mengingatkan antara individu satu dengan yang lain untuk lebih dekat kepada Allah, menegur disaat salah dan membela kita di saat kita bersamanya. Islam mengajarkan kita untuk memilih teman yang memiliki sifat amanah. Amanah adalah sifat yang dapat diartikan bertanggung jawab apabila diberi suatu kepercayaan dan berusaha untuk menjaga ataupun menyelesaikan apa yang telah dititipkan kepadanya.

2. Peran teman

Menurut Santrock (2011:277) menjelaskan bahwa peranan teman sebaya dalam proses perkembangan sosial anak antara lain sebagai sahabat, stimulasi atau pendorong, sumber dukungan fisik, sumber dukungan ego, fungsi perbandingan sosial dan fungsi kasih sayang. Teman akan memberikan kesempatan kepada seseorang untuk berinteraksi diluar

dari lingkungan keluarga. Teman juga memiliki peran sebagai fasilitator, yaitu seseorang yang senantiasa memberi informasi-informasi yang menguntungkan dan mengarahkan individu menuju kepada perilaku yang baik. Di lingkungan masyarakat seseorang biasanya dalam memilih atau menjadikan individu lain sebagai teman berdasarkan persamaan usia sehingga individu dapat lebih leluasa dalam berinteraksi. Namun terkadang teman menjadi seseorang yang justru menjerumuskan seseorang ke arah yang negatif, di era saat ini pergaulan, pola interaksi, dan dinamika kehidupan masyarakat telah mengalami perubahan yang signifikan dimana nilai-nilai moral, akhlak, norma maupun budi pekerti mulai hilang di Indonesia (Kurniawan & Sudrajat, 2018). Sulton (2016, hal. 39) dalam Kurniawan (2018) mengatakan bahwa perubahan perilaku yang dialami oleh bangsa Indonesia ditengah-tengah masyarakat pada era globalisasi akan menyebabkan lahirnya berbagai tindakan *a-moral* atau biasa disebut dengan demoralisasi. Fenomena demoralisasi ini menjadi hal yang sangat berbahaya dimana generasi saat ini akan mengalami krisis karakter, krisis karakter menurut Sidi (2014, hal 74) mengatakan bahwa krisis karakter adalah hilangnya nilai-nilai yang berlaku ditengah-tengah kehidupan masyarakat disebabkan oleh kemajuan zaman.

Kiuru (2008, hal. 9) dalam Kurniawan (2018) menyatakan bahwa seorang anak niscaya akan mengalami pertumbuhan dan beralih kepada remaja, saat anak telah menginjak masa remaja maka interaksi antara anak dengan orang tua akan menurun. Remaja akan mulai mencari teman yang

sebaya dengannya kemudian jika remaja telah memperoleh teman yang setara dengannya maka remaja tersebut akan lebih memprioritaskan teman dibandingkan dengan orang tuanya (Kurniawan & Sudrajat, 2018). Berdasarkan hasil penelitian oleh Ristiani (2008) menyatakan bahwa terdapat hubungan yang bermakna yang signifikan antara dukungan teman sebaya dengan identitas diri pada remaja dan pada penelitian dari Mahendra (2010) menyatakan bahwa terdapat hubungan yang bermakna antara pergaulan kelompok remaja dengan sikap siswa.

Hal terkait dengan pemilihan teman telah dijelaskan dalam Al-Qur'an surah Al Furqan/25: 27-28. Allah Subhanahu Wa Ta'ala berfirman:

وَيَوْمَ يَعَضُّ الظَّالِمُ عَلَى يَدَيْهِ يَقُولُ يَا لَيْتَنِي اتَّخَذْتُ مَعَ الرَّسُولِ سَبِيلًا

Terjemahnya:

“ Dan (ingatlah) pada hari (ketika) orang-orang zalim menggigit dua jarinya (menyesali perbuatannya) seraya berkata: Wahai sekiranya (dulu) aku mengambil jalan bersama Rasul.”

Dan pada ayat berikutnya memiliki keterkaitan, yaitu pada surah Al-Qur'an surah Al-Furqan/25: 28 yang berbunyi:

يُؤْتِيكَ لِيَتْنِي لَمْ اتَّخِذْ فُلَانًا خَلِيلًا

Terjemahnya:

“ Celakalah aku! Sekiranya (dulu) aku tidak menjadikan si fulan itu teman akrab (ku).”

Disebutkan dalam tafsir Al-Azhar jilid 7, 5026, turunnya ayat ini dilatarbelakangi oleh seorang pemuka Quraisy bernama Uqbah bin Abu Mu'aith. Sebelum memeluk agama Islam, Uqbah memiliki hubungan baik dengan Rasulullah SAW. Uqbah sering bertukar pendapat dan bergaul

dengan Nabi, sampai pada ujungnya Uqba mengikrarkan dua kalimat syahadat. Setelah itu dia bertemu dengan teman lamanya yang sangat membenci Rasulullah SAW. Temannya tersebut bernama Ubayya bin Khalaf. Temannya tersebut berusaha menghasul Uqba dan mencela Uqbah disebabkan karena Uqbah memilih masuk agama Islam dibanding kepercayaan dari nenek moyangnya dan pada akhirnya Uqbah termakan hasutan dari temannya dan meludahi Rasulullah SAW. Hasil perbuatannya tersebut, teman Uqbah tentunya memuji apa yang telah dilakukan oleh Uqbah namun dalam hati Uqbah terdapat rasa penyesalan dan terbersit dalam hati Uqbah “mengapa saya tidak menuruti ajaran Rasul?” “mengapa saya menjadikan si Ubayya teman?” akan tetapi akibat dari kelemahannya tersebut menyebabkan jiwa dari Uqbah hancur hingga pada akhirnya Uqbah tidak lagi menempuh jalan bersama Rasulullah SAW sampai akhir hayatnya.

Menurut tafsir dari Quraish Shihab dalam Al-Misbah, jilid 9, 458 menyebutkan bahwa saking menyesalnya, dari saat ke saat orang zalim tersebut terus berangan-angan dengan berkata: ‘Aduhai seandainya dulu, ketika aku hidup di dunia aku mengekang hawa nafsuku dan memaksanya mengambil walau hanya satu jalan kecil saja dari sekian banyak jalan kebaikan sehingga aku menempuhnya bersama-sama Rasul’ akan tetapi penyesalan pada hari itu tidak ada artinya lagi.

Selain itu terkait tentang dampak teman juga telah dijelaskan dalam hadits nabi, Rasulullah SAW bersabda:

مَثَلُ الْجَلِيسِ الصَّالِحِ وَالسَّوِّءِ كَحَامِلِ الْمَسْكِ وَنَافِخِ الْكَبِيرِ ، فَحَامِلُ الْمَسْكِ إِمَّا أَنْ يُحْذِيكَ ، وَإِمَّا أَنْ تَبْتَاعَ مِنْهُ ، وَإِمَّا أَنْ تَجِدَ مِنْهُ رِيحًا طَيِّبَةً ، وَنَافِخُ الْكَبِيرِ إِمَّا أَنْ يُحْرِقَ ثِيَابَكَ ، وَإِمَّا أَنْ تَجِدَ رِيحًا خَبِيثَةً

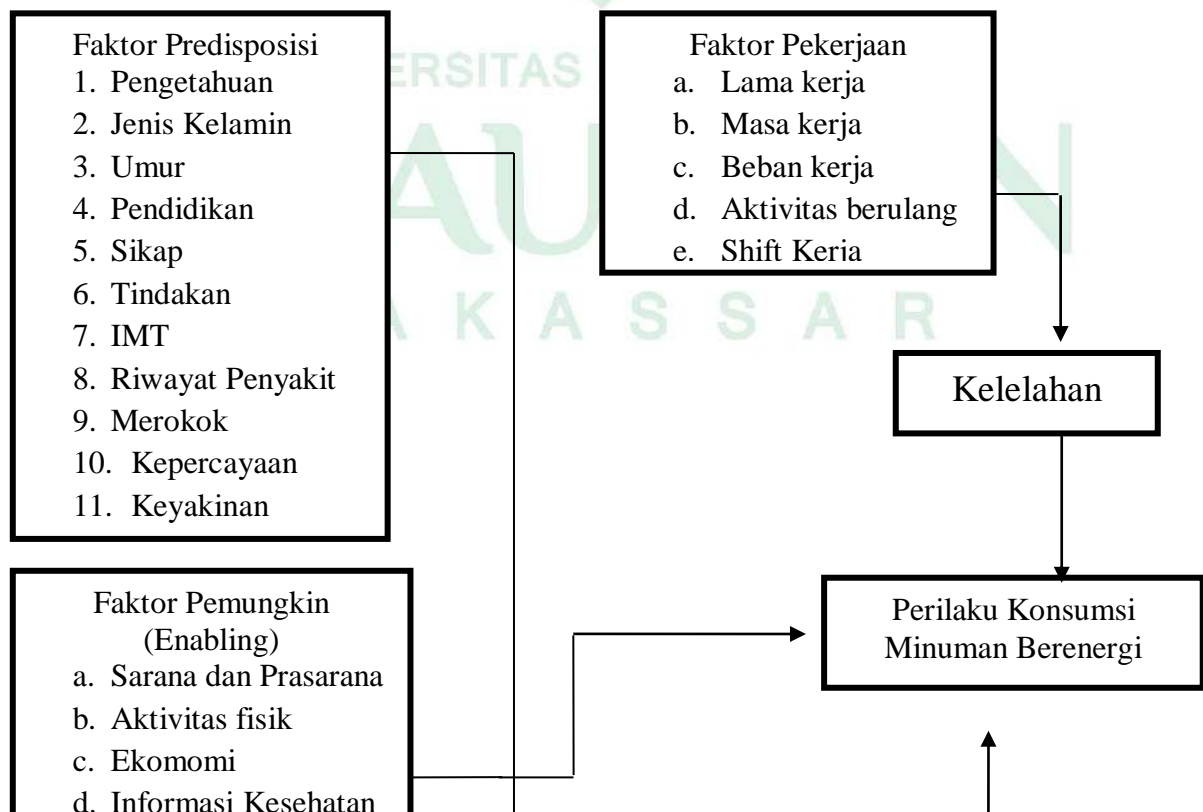
Artinya:

“Permisalan teman yang baik dan teman buruk ibarat seorang penjual minyak wangi dan seorang pandai besi. Penjual minyak wangi mungkin akan memberimu minyak wangi, atau engkau bisa membeli minyak wangi darinya, dan kalupun tidak, engkau tetap mendapatkan bau harum darinya. Sedangkan pandai besi, bisa jadi (percikan apinya) mengenai pakaianmu, dan kalaupun tidak engkau tetap mendapatkan bau asapnya yang tak sedap.” (HR. Bukhari 5534 dan Muslim 2628).

Imam Nawawi menjelaskan bahwa dalam hadits ini menunjukkan keutamaan berteman dengan orang-orang yang shalih yang memiliki akhlak yang mulia, mereka yang memiliki ilmu yang luas dan adab yang baik, serta selalu bersikap wara’ dan juga terdapat larangan bergaul dengan orang-orang yang ahli bid’ah, memiliki sikap tercela dan bersifat buruk dan lainnya (Syarh Shahih Muslim 4/227).

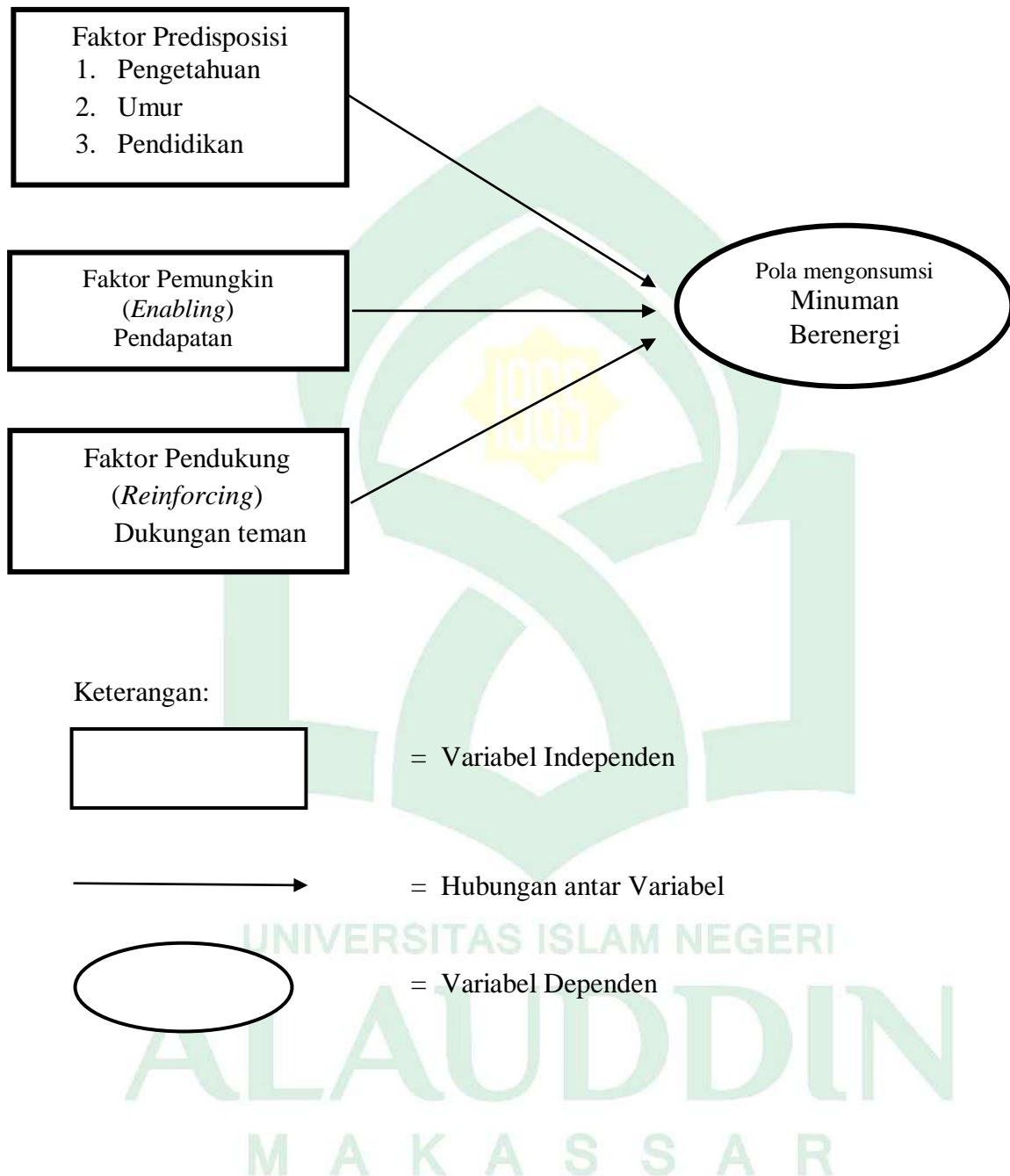
Ibnu Hajar Al Asqalani *rahimahullah* mengatakan: *“hadits ini menunjukkan larangan berteman dengan orang-orang yang berpotensi merusak agama maupun dunia kita. Hadits ini juga mendorong seseorang agar bergaul dengan orang-orang yang bisa mendatangkan manfaat dalam agama dan dunia.” (Fathul Bari 4/324).*

H. Kerangka Teori





I. Kerangka Konsep



Gambar 2.2 Kerangka Konsep

BAB III

METODE PENELITIAN

A. Jenis dan Lokasi Penelitian

1. Jenis Penelitian

Jenis penelitian yang digunakan dalam penelitian ini adalah jenis penelitian kuantitatif dengan desain penelitian *Cross-sectional*, yaitu melihat faktor-faktor yang berhubungan dengan pola mengonsumsi minuman berenergi pada supir bus antar kota di kota Makassar tahun 2022 pada saat bersamaan.

2. Lokasi Penelitian

Penelitian ini dilakukan di beberapa Perusahaan Otobus (PO) yang ada di kota Makassar yang terdiri dari PO. Kharisma, PO, Bintang Prima, PO. New Liman, PT. Alam Indah, PO. Neo Piposs dan PT. Borlindo Mandiri Jaya.

3. Waktu Penelitian

Penelitian ini dilakukan mulai pada tanggal 26 Juni 2022 – 26 Juli 2022.

B. Populasi, Sampel dan Teknik Pengambilan Sampel

1. Populasi

Populasi adalah kelompok keseluruhan dari sampel (orang) ataupun elemen pada penelitian lain dengan batasan yang jelas. (Murti, 1996).

Populasi dalam penelitian ini adalah seluruh supir bus antar kota yang berada di PO di kota Makassar yaitu sebanyak 107 orang.

2. Sampel

Sampel dalam penelitian ini adalah jumlah seluruh supir bus antar kota di kota Makassar yaitu 107 sampel yang tersebar pada beberapa lokasi Perusahaan Otobus (PO) yang ada di kota Makassar.

3. Teknik Pengambilan Sampel

Teknik pengambilan sampel dalam penelitian ini adalah dengan menggunakan *total sampling*, yaitu mengambil seluruh populasi sebagai sampel

C. Metode Pengumpulan Data

1. Pengumpulan Data Primer

Pada penelitian ini data primer diperoleh dari hasil kuesioner penelitian. Data yang diperoleh dari kuesioner diberikan kepada responden dan diisi langsung tanpa perantara.

2. Pengumpulan Data Sekunder

Data sekunder pada penelitian ini adalah melakukan studi pustaka dengan membaca referensi yang bersumber dari; buku, jurnal, dan skripsi serta data yang diperoleh di tiap PO yang menjadi lokasi penelitian

D. Instrumen Penelitian

1. Alat bantu yang digunakan dalam penelitian ini, antara lain:

- a. Kuesioner, kuesioner atau angket yang digunakan dalam penelitian ini adalah pertanyaan-pertanyaan seputar karakteristik dan pertanyaan untuk mengukur faktor-faktor yang berhubungan dengan perilaku konsumsi minuman berenergi pada supir bus antarkota yang terdiri dari 18 pertanyaan

dimana terdapat 10 pertanyaan pengetahuan dan dukungan teman sebanyak 8 butir pertanyaan.

Pada kuesioner penelitian menggunakan opsi pilihan ganda dimana jawaban yang benar diberi skoring (1) dan jawaban yang salah diberi skoring (0).

Teknik pengumpulan data yang digunakan adalah dengan beberapa pertanyaan dan modifikasi skala likert dan guttman. Skala likert adalah suatu himpunan butir pertanyaan sikap, pendapat, persepsi yang semuanya dipandang kira-kira sama dengan sikap, pendapat dan persepsi, penentuan dari pertanyaan-pertanyaan yang cukup baik, baik bersifat positif maupun negatif (Walgito, 2003). Sedangkan skala guttman menurut Sugiyono (2011) menyatakan bahwa skala guttman adalah skala pengukuran dengan data yang diperoleh berupa data interval atau rasio dikotomi (dua alternatif) yang dimana jawaban pada skala guttman skoring tertinggi 1 (satu) dan skor terendah adalah 0 (nol).

b. Program komputer

c. Alat tulis menulis

E. Validasi dan Reabilitas

1. Validitas

Uji validasi dilakukan untuk menunjukkan keabsahan dari instrumen yang akan digunakan pada penelitian. Menurut Arikunto (2006) menjelaskan bahwa “validitas adalah suatu ukuran yang menunjukkan tingkat kevalidan dan keshahihan dari instrumen penelitian”. Validitas

menurut Sugiyono (sugiyono, 2016) adalah sebuah hasil yang ditunjukkan antara objek yang terjadi dengan hasil pengumpulan data oleh peneliti untuk mencari validitas dari item, kemudian kita mengkorelasikan antara skor item dengan item-item tersebut. Pengujian validitas konstruk dengan SPSS adalah menggunakan korelasi, instrumen valid apabila nilai korelasi (*pearson correlation*) adalah positif dan nilai probabilitas korelasi (sig 2-tailed) < taraf signifikan α sebesar 0,05.

Pengertian validitas tersebut menunjukkan bahwa untuk mengukur tingkat ketepatan dan kesesuaian antara instrumen dengan variabel maka harus benar-benar cermat dan menjawab variabel yang diukur (Ono, 2020). Berikut hasil uji validitas kuesioner yang dilakukan oleh peneliti.

Hasil Uji Validitas dan Reabilitas

No Butir Pertanyaan	Pearson Correlation r Hitung	R Tabel	Nilai Signifikansi	Keterangan
1 (Umur)	0,157	0,361		No Valid
2 (Durasi)	0,123	0,361		No Valid
3 (Pendapatan)	0,510	0,361		Valid
4 (Lama konsumsi miner)	0,032	0,361		No Valid
5 (Frekuensi konsumsi miner)	0,026	0,361		No Valid
6 (P1)	0,401	0,361	0,028	Valid
7 (P2)	0,374	0,361	0,042	Valid
8 (P3)	0,398	0,361	0,030	Valid
9 (P4)	0,405	0,361	0,026	Valid
10 (P5)	0,134	0,361	0,480	inValid
11 (P6)	0,035	0,361	0,855	inValid
12 (P7)	0,404	0,361	0,027	Valid
13 (P8)	0,366	0,361	0,047	Valid
14 (P9)	0,366	0,361	0,047	Valid

15 (P10)	0,422	0,361	0,020	Valid
16 (P11)	0,372	0,361	0,043	Valid
17 (P12)	0,381	0,361	0,038	Valid
18 (P13)	0,049	0,361	0,298	No Valid
19 (DT1)	0,707	0,361	0,000	Valid
20 (DT2)	0,557	0,361	0,001	Valid
21 (DT3)	0,231	0,361	0,219	No Valid
22 (DT4)	0,685	0,361	0,000	Valid
23 (DT5)	0,414	0,361	0,023	Valid
24 (DT6)	0,417	0,361	0,022	Valid
25 (DT7)	0,387	0,361	0,035	Valid
26 (DT8)	0,521	0,361	0,003	Valid
27 (DT9)	1	0,361		Valid

2. Uji Reabilitas

Uji reabilitas adalah sejauh mana hasil pengukuran dengan menggunakan objek yang sama akan menghasilkan data yang sama (sugiyono, 2012). Reabilitas ialah indeks yang menunjukkan sejauh mana alat pengukur dapat dipercaya atau dapat diandalkan. Untuk pengujian reabilitas digunakan rumus alpha cronbach. (Arikunto, 2002:171)

Reliability Statistics

Cronbach's	
Alpha	N of Items
.793	22

F. Teknik Pengolahan dan Analisis Data

1. Teknik Pengolahan Data

Proses pengolahan data dalam penelitian ini menggunakan program *Microsoft Office Excel* dan *Statistic Package for Social Science (SPSS)* dengan tahapan-tahapan sbb:

a. Editing

Sebelum data diolah, harus dilakukan penyuntingan (*editing*)

terlebih dahulu. Tujuannya untuk memeriksa data dari hasil pengumpulan data meliputi kelengkapan jawaban atas pertanyaan, jawabannya relevan dan konsisten serta apabila terjadi kekurangan dilapangan dan tidak sesuai dapat segera dilengkapi.

b. *Coding*

Memeriksa kode-kode untuk memudahkan proses pengolahan data. Pemberian kode pada data dilakukan saat memasukkan atau *entry* data untuk diolah menggunakan komputer.

c. *Data Entry*

Setelah melalui proses *coding* di SPSS, selanjutnya melakukan penginputan data pada masing-masing variabel. Urutan data yang diinput berdasarkan nomor responden pada kuesioner.

d. *Cleaning*

Cleaning data dilakukan dengan tujuan untuk menghindari terjadinya kesalahan pada saat memasukkan data ke dalam program komputer. Proses ini dilakukan dengan mengecek kembali data yang telah di masukkan sebelumnya (*entry*). Dalam pengecekan ini dilakukan pemeriksaan apakah terdapat data yang hilang. Cara *Cleaning* data untuk mengetahui *missing* data, variasi data dan konsistensi data.

e. *Tabulating*

Proses ini dilakukan untuk memudahkan dalam pengolahan data kedalam suatu tabel. Pengolahan data dilakukan secara elektronik

dengan menggunakan SPSS dan *Microsoft Office Excel*. Tabulasi dilakukan memindahkan data dari daftar pertanyaan dan selanjutnya memberikan nilai akhir dan skoring

2. Analisis Data

Setelah dilakukan pengumpulan data, maka data kemudian akan diolah melalui program statistik dengan tahapan:

a. Analisis Univariat

Analisis univariat dilakukan untuk menggambarkan masing-masing variabel independen (pengetahuan, umur, sikap, tindakan, pendidikan, durasi kerja, merokok, kepercayaan, riwayat penyakit, pendapatan, dukungan teman, dan variabel dependen (perilaku konsumsi minuman berenergi pada supir bus antarkota). Data yang telah terkumpul kemudian disajikan dengan tabel distribusi frekuensi.

b. Analisis Bivariat

Analisis bivariat dilakukan untuk mengukur ada tidaknya hubungan yang signifikan (bermakna) antara variabel bebas dengan variabel terikat dengan menggunakan analisis uji *chi-square* pada batas kemaknaan perhitungan statistik *p value* (0,05). Apabila hasil menunjukkan nilai $p < (0,05)$ maka dikatakan H_0 ditolak H_a diterima, artinya kedua variabel secara statistik memiliki hubungan yang bermakna (signifikan).

BAB IV

HASIL DAN PEMBAHASAN

A. Gambaran Umum Lokasi Penelitian

Pada penelitian ini terdapat enam lokasi, yaitu PO. Borlindo, PO. Neo Piposs, PO. New Liman, PO. Bintang Prima dan PO. Alam Indah.

1. PO Borlindo

PO. Borlindo yang bernaung dibawah PT. *Borlindo Mandiri Jaya*, merupakan salah satu perusahaan yang bergerak di bidang jasa transportasi umum. Armada Borlindo didukung oleh *Scania* dan *Mercedez Benz* yang merupakan produsen bus terkemuka di dunia. Walaupun merupakan perusahaan baru. Borlindo berkomitmen untuk memberi pelayanan terbaik kepada setiap penumpang. Untuk mendukung hal tersebut maka Borlindo mempunyai target untuk mengeluarkan 12 armada baru di tahun 2017, sehingga memberi beragam pilihan kepada penumpang dari segi fasilitas dan harga.

2. PO. Neo Piposs

PO. Neo Piposs adalah sebuah perusahaan yang dibentuk pada tahun 1968 yang bergerak di bidang jasa transportasi umum. Alamat dari PO. Neo Piposs berada di Jl. Perintis Kemerdekaan KM 19 Makassar. Direktur dari PT. Neo Piposs sendiri bernama H. Basri Zain. Saat ini PO. Neo Piposs memiliki 5 Cabang di kota Makassar, yakni kantor pusat berada di Jl. Perintis Kemerdekaan KM 19, kedua berada di Jl. Hos

Cokroaminoto No.16 (samping pasar sentral), ketiga berada di Jl. Mannuruki 2 No. 58, keempat berada di Jl. Kapasa Raya dan kelima berada di Jl. Ruko Perintis KM13 No. 02 (Samping kantor imigrasi).

3. PO. Alam Indah

PO. Alam Indah bernaung di bawah PT. *Alam Indah Berjaya* berdiri pada tahun 1985, perusahaan ini bergerak di bidang jasa transportasi umum. Saat ini PO. Alam indah memiliki 2 cabang, yakni di Jl. Perintis kemerdekaan KM 8 kota Makassar dan di Jl. Diponegoro. PO. Alam indah melayani rute pengantaran yakni, Malili, Masamba, Malangke, Palopo dan Toraja.

4. PO. Bintang Prima

PO. Bintang Prima berdiri sejak tahun 2000, perusahaan ini bergerak di bidang jasa transportasi umum. Saat ini PO. Bintang Prima memiliki tiga cabang saja yakni kantor utama terletak di Jl. Perintis Kemerdekaan KM 12, cabang pertama terletak di Jl. Kijang No.8F (samping SMK 8, sudut Jl. batu putih) dan cabang kedua berada di Jl. Urip Sumoharjo no.306 (Depan “kantor gubernur”) selain itu juga PO. Bintang prima memiliki cabang di daerah seperti Palopo, Masamba, Rantepao, Makale dan Mamuju. Perusahaan ini memiliki rute pengantaran, antara lain Palopo, Masamba, Sukamaju, Mamuju, Topoyo dan Polewali.

5. PO. New Liman

PO. New Liman adalah sebuah perusahaan yang bergerak di bidang jasa transportasi umum. Didirikan pada tahun 1973, perusahaan otobus ini mayoritas menggunakan armada dari Scania dan Hyundai. Awal mula berdirinya PO ini, hanya memiliki 10 bus besar scania dan 6 bus hyundai, namun seiring berjalannya waktu perusahaan ini menambahkan armadanya agar bisa melayani rute penumpang lebih maksimal. Fasilitas yang diberikan oleh perusahaan ini diantaranya bus yang dilengkapi AC, Air Suspension, Recleaning seat, Kabin dan LCD. Perusahaan ini memiliki kantor utama yang berlokasi di Jl. Urip Sumoharjo No. 26A, Sinrijala, Kec. Panakkukang, Kota Makassar. Rute pengantaran dari perusahaan ini, yakni Palu, Donggala, Mamuju, Pinrang, Pare-pare dan Makassar

6. PO. Kharisma

PO. Kharisma adalah sebuah perusahaan yang bergerak dibidang jasa transportasi darat. Perusahaan ini sangat cocok bagi penumpang yang membutuhkan harga tiket bus murah dan pas dikantong. Perusahaan ini melakukan pengantaran dengan rute, Palopo, Mangkutana, Masamba, Toraja dan Bone-bone. Armada bus kharisma sendiri mayoritas menggunakan model scorpion X dan Avante buatan karoseri tentram, Malang, Rexus karoseri Piala mas dan juga jetbus buatan karoseri Adiputro. Selain itu untuk mendukung kenyamanan penumpang operator

bus banyak menggunakan sasis Mercedes Benz asal Jerman yang tentunya cukup nyaman. Ada beberapa pilihan kelas bus di perusahaan ini, diantaranya Kelas eksekutif, kelas super eksekutif dan sleeper class. Fasilitas yang diberikan oleh perusahaan ini kepada penumpang, diantaranya Full Ac, Audio, Video –LCD Tv, Kursi empuk konfigurasi 2-2, Reclining seat, Armrest, Legrest, bantal, selimut, Papernet, wifi dan bagasi. Alamat kantor utama untuk PO. Kharisma, yakni berada di Jl. Perintis Kemerdekaan No. 10.

B. Hasil Penelitian

Penelitian ini dilaksanakan di 6 Perusahaan Otobus (PO), diantaranya PO. Borlindo, PO. Kharisma, PO. Neo Piposs, PO. Bintang Prima, PO, New Liman dan PO. Alam Indah. Penelitian dilaksanakan sejak bulan Juni hingga Juli 2022. Pengambilan data primer dari 6 lokasi diperoleh melalui wawancara menggunakan kuesioner dengan sampel sebanyak 107 supir bus.

1. Analisis Univariat

Variabel-variabel yang terdapat dalam penelitian ini terlebih dahulu akan dideskripsikan dengan analisis univariat yang hasilnya nanti memberi gambaran umum mengenai responden

a. Karakteristik Responden

Karakteristik responden meliputi Pengetahuan, umur, pendidikan terakhir, tingkat pendidikan, pola konsumsi

pendapatan,, frekuensi mengonsumsi minuman berenergi, dapat dilihat pada tabel berikut ini:

1) Umur

Tabel 4.1
Distribusi Responden Berdasarkan Umur Supir Bus Antar kota di Kota Makassar Tahun 2022

Usia	Frekuensi	%
Dewasa	56	52.3
Lansia	51	47.7
Total	107	100

Sumber: Data Primer, 2022

Berdasarkan tabel 4.1 menunjukkan bahwa dari 107 responden, responden paling banyak pada kelompok usia dewasa yaitu 56 responden (52.3%) dan kelompok Lansia sebanyak 51 responden (47.7%).

2) Pendidikan

Tabel 4.2
Distribusi Responden Berdasarkan Pendidikan Supir Bus Antar kota di Kota Makassar Tahun 2022

Tingkat Pendidikan	Frekuensi	%
SD	18	16.8
SMP	34	31.8
SMA	53	49.5
Tidak Sekolah	2	1.9
Total	107	100

Sumber: Data Primer, 2022

Berdasarkan tabel 4.2 di atas menunjukkan bahwa dari 107 responden, responden yang tidak bersekolah yaitu 2 responden (1,9%), berpendidikan SD yaitu 18 responden (16,8%), responden yang berpendidikan SMP sebanyak 34 (31,8%), responden yang berpendidikan SMA sebanyak 53 responden.

3) Tingkat Pendidikan

Tabel 4.3
Distribusi Responden Berdasarkan Tingkat Pendidikan Supir Bus Antar kota di Kota Makassar Tahun 2022

Tingkat Pendidikan	Frekuensi	%
Tinggi	53	49.5
Rendah	54	50.5
Total	107	100

Sumber: Data Primer, 2022

Berdasarkan tabel 4.3 di atas menunjukkan bahwa dari 107 responden terdapat 53 orang (49,5%) yang berpendidikan tinggi dan responden berpendidikan rendah sebanyak 54 orang (50.5%).

4) Pendapatan

Tabel 4.4
Distribusi Responden Berdasarkan Pendapatan Supir Bus Antar kota di Kota Makassar Tahun 2022

Pendapatan	Frekuensi	%
Rendah	54	50.5
Tinggi	53	49.5
Total	107	100

Sumber: Data Primer, 2022

Berdasarkan tabel 4.4 di atas menunjukkan bahwa dari 107 responden, frekuensi responden berpendapatan rendah yaitu 54 orang (50.5%) dan frekuensi dengan berpendapatan tinggi sebanyak 53 responden (49.5%).

5) Konsumsi Minuman Berenergi

Tabel 4.5
Distribusi Responden Berdasarkan Konsumsi Minuman Berenergi Supir Bus Antar kota di Kota Makassar Tahun 2022

Konsumsi Minuman Berenergi	Frekuensi	%
Ya	95	88.8
Tidak	12	11.2
Total	107	100

Sumber: Data Primer, 2022

Berdasarkan tabel 4.5 di atas menunjukkan bahwa dari 107 responden. Jumlah responden kategori mengonsumsi minuman berenergi yaitu 95 orang (88.8%) dan responden tidak mengonsumsi minuman berenergi yaitu 12 responden (11.2%).

6) Pola Konsumsi

Tabel 4.6
Distribusi Responden Berdasarkan Pola Konsumsi Minuman Berenergi
Supir Bus Antar kota di Kota Makassar Tahun 2022

Pola Konsumsi Minuman Berenergi	Frekuensi	%
1 Kali	5	4.7
2 Kali	40	37.4
3 Kali	45	42.1
4 Kali	12	11.2
5 Kali	4	3.7
6 Kali	1	0.9
Total	107	100

Sumber: Data Primer, 2022

Berdasarkan tabel 4.6 di atas menunjukkan bahwa dari 107 responden. Jumlah responden mengonsumsi minuman berenergi dengan frekuensi 1 kali yaitu 5 responden (4.7%), responden yang mengonsumsi minuman berenergi dengan frekuensi 2 kali yaitu 40 responden (37.4%), responden yang mengonsumsi dengan pola 3 kali, yaitu 45 responden (42.1%), responden yang mengonsumsi minuman berenergi dengan pola 4 kali sebanyak 12 responden (11.2%), responden yang mengonsumsi dengan pola 5 kali, yaitu 4 responden (3.7%) dan responden yang mengonsumsi dengan pola 6 kali, yaitu 1 responden (0.9%).

7) Jenis Minuman Berenergi

Tabel 4.7
Distribusi Responden Berdasarkan Jenis Minuman Berenergi yang
dikonsumsi Supir Bus Antar kota Terhadap Minuman Berenergi
tahun 2022

Pengetahuan	Frekuensi	%
Kukubima	16	15.0
Ekstra Joss	19	17.8
Kopi	38	35.5
Teh Gelas	10	9.3
Panther	9	8.4
Susu	1	0.9
Kratingdaeng	1	0.9
Susu Kurma	1	0.9
You C 1000	2	1.9
M-150	2	1.9
Air Putih	4	3.7
Mizone	1	0.9
Teh	2	1.9
Susu Beruang	1	0.9
Total	107	100

Sumber: Data Primer, 2022

Berdasarkan tabel 4.7 di atas menunjukkan bahwa 107 responden di 6 PO di kota Makassar, terdapat 16 responden (15.0%) yang mengonsumsi minuman berenergi jenis kukubima, terdapat 19 responden (17.8%) yang mengonsumsi minuman berenergi jenis ekstra joss, terdapat 38 (35.5%) yang mengonsumsi minuman berenergi jenis kopi, 10 responden (9.3) yang mengonsumsi minuman berenergi jenis teh gelas, 9 responden (8.4%) yang mengonsumsi minuman berenergi jenis panther, selanjutnya sebanyak 1 responden (0.9%) yang mengonsumsi minuman jenis susu, sebanyak 1 responden (0.9%) yang mengonsumsi minuman berenergi jenis kratingdaeng (0.9%), terdapat 1 responden (0.9%) yang mengonsumsi minuman jenis susu kurma, sebanyak 2 responden (1.9%) yang mengonsumsi minuman jenis You C

1000, terdapat 2 responden (1.9%) yang mengonsumsi minuman berenergi jenis M-150, terdapat 4 responden (3.7%) yang mengonsumsi air putih, sebanyak 1 responden (0.9%) yang mengonsumsi minuman jenis mizone, sebanyak 2 responden (1.9%) yang mengonsumsi minuman jenis teh dan terdapat 1 responden (0.9%) yang mengonsumsi minuman jenis susu beruang.

8) Pengetahuan

Tabel 4.8
Distribusi Responden Berdasarkan Pengetahuan Supir Bus Antar kota Terhadap Minuman Berenergi tahun 2022

Pengetahuan	Frekuensi	%
Kurang	27	25.2
Baik	80	74.8
Total	107	100

Sumber: Data Primer, 2022

Berdasarkan tabel 4.7 di atas menunjukkan bahwa dari 107 responden di 6 Perusahaan Otobus (PO) di kota Makassar, terdapat 27 responden (25,2%) berpengetahuan kurang terkait minuman berenergi, sedangkan yang berpengetahuan baik yaitu 80 responden (74,8%).

9) Dukungan Teman

Tabel 4.9
Distribusi Responden Berdasarkan Dukungan Teman Supir Bus Antar kota Terhadap Minuman Berenergi tahun 2022

Dukungan Teman	Frekuensi	%
Tidak	59	55.1
Ya	48	44.9
Total	107	100

Sumber: Data Primer, 2022

Berdasarkan tabel 4.8 di atas menunjukkan bahwa dari 107 responden di 6 PO (Perusahaan Otobus) di kota Makassar, responden yang tidak mendapat dukungan dari teman yaitu 59 responden (55,1%) dan yang tidak mendapat dukungan dari teman terhadap minuman berenergi, sedangkan yang tidak mendapat dukungan teman yaitu 48 responden. (44,9%).

2. Analisis Bivariat

Analisis ini dengan melakukan uji statistik untuk mengetahui apakah terdapat hubungan antara variabel dependen dengan variabel independen dalam bentuk tabulasi silang (*crosstab*) dengan menggunakan sistem komputerisasi yaitu pada program *SPSS* dengan uji *chi-square*.

a. Hubungan Antara Pengetahuan Dengan Pola Konsumsi Minuman Berenergi Pada Supir Bus Antar kota di Kota Makassar Tahun 2022

Tabel 4.10
Hubungan Pengetahuan Supir Bus Antar kota Dengan Pola Konsumsi Minuman Berenergi tahun 2022

Pengetahuan	Pola Konsumsi Minuman Berenergi				Total	P Value
	Normal		Buruk			
	n	%	n	%		
Baik	54	67.5	26	32.5	80	0,262
Kurang	15	55.6	12	44.4	27	
Total	69	64.5	38	35.5	107	

Sumber: Data Primer, 2022

Berdasarkan tabel 4.9 di atas menunjukkan bahwa dari 107 responden dari 6 PO (perusahaan otobus) di kota Makassar. Responden yang berpengetahuan kurang sebanyak 12 (41,4%) mengonsumsi minuman berenergi pada kategori buruk. Demikian pula responden yang memiliki pengetahuan

baik, terdapat 26 responden (32,5%) yang mengonsumsi minuman berenergi pada kategori pola konsumsi buruk, responden dengan pengetahuan kurang yang mengonsumsi minuman berenergi pada kategori normal yaitu 15 responden (55.6%) dan responden dengan pengetahuan baik yang mengonsumsi minuman berenergi normal sebanyak 54 responden (67.5%). Dalam artian pada hasil penelitian diperoleh responden yang berpengetahuan kurang yang mengonsumsi minuman berenergi dengan pola normal yaitu 17 responden (58.6%) dan responden yang berpengetahuan baik yang mengonsumsi minuman berenergi dengan pola yang buruk sebanyak 26 responden (33.3%).

Berdasarkan hasil tabulasi silang, diperoleh analisis dengan uji statistik *Chi-Square* yaitu nilai $P=0,262 > (\alpha = 0,05)$ maka H_0 diterima yang berarti tidak ada hubungan yang signifikan antara pengetahuan dengan pola konsumsi minuman berenergi pada supir bus antarkota di kota Makassar.

b. Hubungan Antara Dukungan Teman Dengan Pola Konsumsi Minuman Berenergi Pada Supir Bus Antar kota di Kota Makassar Tahun 2022

Tabel 4.11
Distribusi hubungan Dukungan Teman Supir Bus Antar kota Dengan Pola Konsumsi Minuman Berenergi tahun 2022

Dukungan Teman	Pola Konsumsi Minuman Berenergi				Total		P Value
	Normal		Buruk		n	%	
	n	%	n	%			
Tidak	38	64.4	21	35.6	59	100	0,985
Ya	31	64.6	17	35.4	48	100	
Total	38	35.5	69	64.5	107	100	

Sumber: Data Primer, 2022

Berdasarkan tabel 4.10 di atas menunjukkan bahwa dari 107 responden di 6 PO (Perusahaan Otobus) di kota Makassar, frekuensi responden yang tidak mendapat dukungan dari teman untuk mengonsumsi minuman berenergi dengan pola buruk sebanyak 21 (35,6), jumlah responden yang mendapat dukungan dari teman untuk mengonsumsi minuman berenergi dengan pola buruk yaitu 17 responden (35,4%), frekuensi responden yang tidak mendapat dukungan mengonsumsi minuman berenergi dengan pola yang normal sebanyak 38 responden (64,0%).

Berdasarkan hasil tabulasi silang, diperoleh analisis dengan uji statistik *Chi-Square* yaitu nilai $P=0,985 > (\alpha = 0,05)$ maka H_0 diterima yang berarti tidak ada hubungan yang signifikan antara dukungan teman dengan pola konsumsi minuman berenergi pada supir bus antarkota di kota Makassar.

c. Hubungan Antara Tingkat Pendidikan Dengan Pola Konsumsi Minuman Berenergi Pada Supir Bus Antar kota di kota Makassar Tahun 2022

Tabel 4.12
Distribusi hubungan Tingkat Pendidikan Supir Bus Antar kota Dengan Pola Konsumsi Minuman Berenergi tahun 2022

Tingkat Pendidikan	Pola Konsumsi Minuman Berenergi						P Value
	Normal		Buruk		Total		
	n	%	n	%	n	%	
Tinggi	44	83.0	9	17.0	53	100	0,000
Rendah	25	46.3	29	53,7	54	100	
Total	69	64.5	38	35.5	107	100	

Sumber: Data Primer, 2022

Berdasarkan tabel 4.11 di atas menunjukkan bahwa dari 107 responden di 6 PO (Perusahaan Otobus) di kota Makassar, jumlah responden dengan tingkat pendidikan tinggi yang mengonsumsi minuman berenergi

dengan pola buruk sebanyak 9 responden (17,0%), frekuensi responden dengan kategori pendidikan rendah yang mengonsumsi minuman berenergi dengan pola konsumsi buruk yaitu 29 responden (53.7%), frekuensi responden dengan kategori tingkat pendidikan tinggi yang mengonsumsi minuman berenergi dengan pola yang normal yaitu 44 responden (83.0%), jumlah responden kategori tingkat pendidikan rendah yang mengonsumsi minuman berenergi dengan pola yang normal sebanyak 25 responden (46,3%). Frekuensi mengonsumsi minuman berenergi pada kategori buruk, ditemukan lebih banyak pada responden berpendidikan rendah dibandingkan responden yang berpendidikan tinggi.

Berdasarkan hasil tabulasi silang, diperoleh analisis dengan uji statistik *Chi-Square* yaitu nilai $P=0,000 < (\alpha = 0,05)$ maka H_a diterima dan H_0 ditolak yang berarti ada hubungan yang signifikan antara tingkat pendidikan dengan pola konsumsi minuman berenergi pada supir bus antarkota di kota Makassar.

d. Hubungan Antara Umur Supir Bus Antar kota di Kota Makassar Dengan Pola Konsumsi Minuman Berenergi Tahun 2022

Tabel 4.13

Distribusi Hubungan Umur Supir Bus Antar kota Dengan Pola Konsumsi Minuman Berenergi tahun 2022

Umur	Normal		Buruk		Total		P Value
	n	%	n	%	n	%	
Lansia	27	52.9	24	47.1	51	100	0,017
Dewasa	42	75.0	14	25.0	56	100	
Total	38	35.5	69	64.5	107	100	

Sumber: Data Primer, 2022

Berdasarkan tabel 4.12 di atas menunjukkan bahwa dari 107 responden di 6 PO (Perusahaan Otobus) di kota Makassar, frekuensi responden dengan kategori dewasa yang mengonsumsi minuman berenergi dengan pola konsumsi buruk yaitu 14 responden (25,0%), frekuensi responden dengan kategori lansia yang mengonsumsi minuman berenergi dengan pola konsumsi buruk sebanyak 24 responden (18.1%), responden dengan kategori dewasa yang mengonsumsi minuman berenergi dengan pola yang normal sebanyak 42 responden (75.0%), frekuensi responden dengan kategori lansia yang mengonsumsi minuman berenergi dengan pola yang normal yaitu 27 responden (52.9%). Frekuensi mengonsumsi minuman berenergi baik ditemukan lebih banyak pada kategori dewasa dibandingkan kategori responden berumur lansia.

Berdasarkan hasil tabulasi silang, diperoleh analisis dengan uji statistik *Chi-Square* yaitu nilai $P=0,017 < (\alpha = 0,05)$ maka H_a diterima dan H_0 ditolak yang berarti ada hubungan yang signifikan antara umur dengan pola konsumsi minuman berenergi pada supir bus antarkota di kota Makassar.

e. Hubungan Antara Pendapatan Dengan Pola Konsumsi Minuman Berenergi Pada Supir Bus Antar kota di Kota Makassar Tahun 2022

Tabel 4.14
Distribusi Hubungan Antara Pendapatan Supir Bus Antar Kota di Kota Makassar Tahun 2022

Pendapatan	Pola Konsumsi Minuman Berenergi				Total		P Value
	Normal		Buruk		n	%	
	n	%	n	%			
Rendah	42	22,2	12	22.2	54	100	0,004
Tinggi	27	50.9	26	49.1	53	100	
Total	69	64.5	38	35.5	107	100	

Sumber: Data Primer, 2022

Berdasarkan tabel 4.13 di atas menunjukkan bahwa dari 107 responden di 6 PO (Perusahaan Otobus) di kota Makassar, frekuensi responden dengan kategori pendapatan rendah yang mengonsumsi minuman berenergi dengan pola yang buruk sebanyak 12 responden (22,2%), jumlah responden dengan kategori pendapatan tinggi yang mengonsumsi minuman berenergi dengan pola konsumsi buruk sebanyak 26 responden (49.1%), responden dengan pendapatan rendah yang mengonsumsi minuman berenergi dengan pola yang normal yaitu 42 responden (77.8%), dan responden dengan kategori pendapatan tinggi yang mengonsumsi minuman berenergi dengan pola normal sebanyak 27 responden (50.9%).

Berdasarkan hasil tabulasi silang, diperoleh analisis dengan uji statistik *Chi-Square* yaitu nilai $P=0,004 < (\alpha = 0,05)$ maka H_a diterima dan H_o ditolak yang berarti ada hubungan yang signifikan antara pendapatan dengan pola konsumsi minuman berenergi pada supir bus antarkota di kota Makassar.

C. Pembahasan

1. Hubungan Antara Pengetahuan Dengan Pola Konsumsi Minuman Berenergi Pada Supir Bus Antar Kota di Kota Makassar Tahun 2022

Berdasarkan teori dari Notoadmodjo (2012), yang memengaruhi pengetahuan seseorang, terdiri dari pendidikan, informasi/media massa, pekerjaan, lingkungan, pengalaman, usia, sosial, budaya dan ekonomi. Dari hasil penelitian diperoleh tidak terdapat hubungan yang bermakna antara pengetahuan dengan pola konsumsi minuman berenergi pada supir bus antar kota di kota Makassar tahun 2022. Terdapat 15 (55,6%) responden yang berpengetahuan kurang dan mengonsumsi minuman berenergi dengan pola normal dan terdapat 26 responden (32,5%) berpengetahuan baik yang mengonsumsi minuman berenergi dengan pola buruk. Hal ini disebabkan tingkat pendidikan responden rendah tentang gizi, pengetahuan yang masih

kurang dikarenakan minimnya sarana untuk memperoleh informasi tersebut. Selain itu, mayoritas responden hanya lulusan SD dan SMP, sehingga makin sulit bagi responden memperoleh informasi, pendapatan juga memengaruhi pola konsumsi minuman berenergi responden karena sebagian pendapatan yang diperoleh ditabung untuk kebutuhan lainnya yang lebih penting. Faktor selera dan lama mengonsumsi juga mempengaruhi pola konsumsi dari responden dimana semakin lama responden mengonsumsi barang yang sama tentunya akan menurunkan frekuensi konsumsinya disebabkan karena perasaan jenuh. Dukungan teman menjadi alasan responden mengonsumsi minuman berenergi lebih dan pengalaman yang dialami oleh responden berupa detak jantung berdebar kencang, kesulitan tidur, dan perasaan mual. Sosial, budaya dan ekonomi juga menjadi salah satu alasan timbulnya pola konsumsi minuman berenergi disebabkan karena mayoritas pendapatan dari supir bus rendah sehingga menyebabkan pola konsumsi baik. (Syahroni et al., 2021) (Mahendra & Ardiani, 2015). Berdasarkan hasil observasi yang diperoleh, hal-hal yang mempengaruhi responden mengonsumsi dengan pola buruk diantaranya responden mayoritas berpendidikan rendah, durasi kerja yang lama, pengaruh dukungan teman dan budaya tempat responden bekerja.

Hal ini sejalan dengan penelitian yang dilakukan oleh (Tarawan et al., 2020) yang menyatakan bahwa tidak terdapat hubungan yang bermakna antara pengetahuan gizi dengan pola konsumsi. Hasil penelitian ini berbeda dengan penelitian yang dilakukan oleh (Arieska & Herdiani, 2020) dimana antara pengetahuan gizi, pola konsumsi terdapat hubungan yang signifikan dengan status gizi. Artinya semakin baik pengetahuan seseorang maka akan semakin baik dan teratur pola konsumsi seseorang sehingga akan meningkatkan atau memperbaiki status gizinya (Florence, 2017).

Menurut Khomsan, (2000) dalam (Umisah & Puspitasari, 2017) pengetahuan pada seseorang berpengaruh dalam menentukan konsumsi makanan. Tingkat pengetahuan gizi seseorang berpengaruh terhadap sikap dan perilaku dalam pemilihan makanan yang kemudian akan memengaruhi gizi pada pelaku (Marwati, 2018) (Syarfaini et al., 2021). Menurut Sediaoetama, (1996) menjelaskan bahwa semakin baik pengetahuan seseorang tentang gizi maka akan lebih dominan menggunakan akal fikirannya sebelum mengonsumsi sesuatu (Munasiroh et al., 2019)

Pengetahuan adalah hasil tahu dengan melalui proses mencari tahu objek tertentu yang memanfaatkan panca indera. Pengetahuan merupakan salah satu faktor penentu terbentuknya suatu perilaku seseorang. Selain itu pengetahuan masyarakat, pemerintah atau tokoh masyarakat memiliki peran dalam membentuk perilaku yang baik di masyarakat (Mujiburrahman et al., 2020). Pengetahuan adalah fakta atau informasi yang telah diperoleh seseorang melalui serangkaian pembelajaran (posteriori) atau melalui pengalaman diri (Priori).

Konsumsi adalah kegiatan pemenuhan atau realisasi kebutuhan yang dilakukan individu atau dalam rumah tangga melalui proses pembelian (Faizal, 2019). Menurut Gregory Mankiw (2007), konsumsi adalah pembelian barang dalam rumah tangga baik yang bersifat tahan lama maupun tidak lama seperti, makanan, minuman, perlengkapan maupun kendaraan (Takahindangen et al., 2021). Pola Konsumsi adalah pemberian informasi seputar gambaran terkait dengan jenis, jumlah dan frekuensi bahan makanan yang dikembangkan di suatu tempat guna kepentingan jangka panjang untuk dikonsumsi masyarakat setiap harinya (Rapih Mijayanti, Yona Desni Sagita, Nur Alfi Fauziah, 2020).

Pengetahuan gizi adalah kemampuan individu dalam memilih makanan/minuman yang sehat dan bergizi guna menjaga kesehatan, jika pengetahuan seseorang rendah maka akan menimbulkan masalah pada status gizi dan mempengaruhi pola makan seseorang (Arieska & Herdiani, 2020).

Dalam Islam, pengetahuan adalah hal yang penting agar Allah mengangkat derajat manusia, ayat yang menjelaskan tentang pentingnya menuntut ilmu terdapat dalam Al-Qur'an surah Qs. Al-Mujadalah/58:11. Allah Subhanahu Wa Ta'ala berfirman:

يَا أَيُّهَا الَّذِينَ آمَنُوا إِذَا قِيلَ لَكُمْ تَفَسَّحُوا فِي الْمَجَالِسِ فَأَفْسَحُوا يَفْسَحِ اللَّهُ لَكُمْ وَإِذَا قِيلَ انشُرُوا فَانشُرُوا فَإِنَّ اللَّهَ يَرْفَعُ الَّذِينَ آمَنُوا مِنْكُمْ وَالَّذِينَ أُوتُوا الْعِلْمَ دَرَجَاتٍ وَاللَّهُ بِمَا تَعْمَلُونَ خَبِيرٌ

Terjemahnya:

“Wahai orang-orang yang beriman! Apabila dikatakan kepadamu, Berilah kelapangan di dalam majelis-majelis,” maka lapangkanlah, niscaya Allah akan memberi kelapangan untukmu. Dan apabila dikatakan, “Berdirilah kamu”, maka berdirilah, niscaya Allah akan mengangkat (derajat) orang-orang beriman di antaramu dan orang-orang yang diberi ilmu beberapa derajat. Dan Allah maha mengetahui terhadap apa yang kamu kerjakan. (Qs. Al-Mujadilah/58:11

Adapun ayat lain yang menyangkut dengan pentingnya menuntut ilmu pengetahuan yaitu terdapat dalam surah Al-Alaq: 1-5. Allah Subhanahu Wa Ta'ala berfirman:

الَّذِي عَلَّمَ بِالْقَلَمِ
عَلَّمَ الْإِنْسَانَ مَا لَمْ يَعْلَمُ

Terjemahnya:

“..... Yang mengajar manusia dengan pena, Dia mengajar manusia apa yang tidak diketahuinya..... (Qs. Al-Alaq: 1-5)

Berdasarkan tafsir kemenag RI ayat 4-5 menjelaskan bahwa, Tuhanmu itulah yang mengajar manusia menulis dengan perantaraan pena atau alat tulis lain. Tulisan berguna untuk menyimpan dan menyebarkan pesan serta ilmu

pengetahuan kepada orang lain. Kemudian tafsir pada ayat kelima berbunyi, Dia mengajarkan manusia apa yang tidak diketahuinya. Manusia adalah makhluk yang potensial untuk berkarya melalui ilmu pengetahuan yang diperolehnya dari Allah. Manusia belajar baik dari alam sekitar yang merupakan ciptaan-Nya maupun dari wahyu Allah disampaikan melalui para rasul.

Kemudian dalil terkait pentingnya berilmu sebelum beramal di riwayatkan oleh Ibnu Abi Syaibah dimana Umar Bin Khattab Radiyallaahu'anhun berkata:

تَفَقَّهُوا قَبْلَ أَنْ تُسَوِّدُوا

Terjemahnya:

“Belajarlah ilmu sebelum menjadi pemimpin”

Berdasarkan dalil diatas dapat disimpulkan bahwa seseorang yang tidak memiliki ilmu yang cukup maka lebih baik dihindari karena jika tetap dipaksakan melakukan sesuatu tentu akan menimbulkan permasalahan ataupun kerusakan.

Menurut pendapat dari Kemenag RI dijelaskan tentang pahala yang dijanjikan oleh Allah kepada orang-orang yang senantiasa berbuat baik. Pada ayat di atas juga menjelaskan bahwa seluruh orang mukmin tidak semestinya semua pergi ke medan perang akan tetapi diperbolehkan untuk tidak mengikuti perang agar kepentingan ummat lainnya tidak terabaikan. Hal ini sesuai dengan penjelasan ayat “mengapa tidak ada sebagian dari setiap golongan di antara mereka yang pergi untuk bersungguh-sungguh memperdalam pengetahuan agama mereka dan kembali memberi guna memperluas pengetahuan tersebut kepada kaumnya setelah kembali dari medan perang atau tugas apa pun, pengetahuan agama penting untuk menjaga dirinya dan berhati-hati agar tidak

melakukan pelanggaran. Ilmu dalam Islam hukumnya wajib yang ditujukan kepada setiap individu. Ilmu yang diperintahkan untuk dipelajari hukum 'ain adalah ilmu-ilmu wajib dalam Islam dan jika tidak dipelajari hukumnya dosa.

2. Hubungan Antara Umur Dengan Pola Konsumsi Minuman Berenergi Pada Supir Bus Antar Kota di Kota Makassar Tahun 2022

Berdasarkan teori menurut Pathcheep (2011) menjelaskan bahwa faktor-faktor yang memengaruhi pola konsumsi, diantaranya pilihan dan rasa, pertimbangan waktu, kenyamanan, gangguan kesehatan, biaya (*cost*), *mood* dan emosi, citra tubuh, usia pengetahuan, orang tua, teman sebaya, media, *opportunity*: ketersediaan dan aksesibilitas pilihan makanan.

Berdasarkan hasil penelitian responden yang berkategori lansia yang mengonsumsi minuman berenergi dengan pola buruk yaitu 24 responden (47,1%) dan responden kategori umur dewasa yang mengonsumsi minuman berenergi dengan pola buruk yaitu 14 orang (25,0%). Pada konsumsi pola buruk, hal ini disebabkan karena tingkat pendidikan rendah, pengetahuan yang kurang tentang gizi, dan mayoritas responden berumur lansia dimana responden akan mudah mengalami kelelahan. Hal inilah yang menimbulkan pola konsumsi buruk pada responden (Lahay, Idham et al., 2018) (Alfiati, 2018) (Mahendra & Ardiani, 2015). Sedangkan pada pola konsumsi normal faktor yang memengaruhi yaitu, tingkat pendidikan tinggi, pengetahuan yang baik, umur berkategori dewasa, pendapatan rendah, durasi kerja normal, tidak mendapat dukungan teman. (Arisdanni & Buanasita, 2018). Selain itu Faktor individual juga menjadi alasan seseorang mengonsumsi makanan, minuman

ataupun tersier berupa perabotan rumah tangga, hal ini dipengaruhi oleh umur, kelompok umur (anak, remaja, dewasa dan yang sudah berkeluarga) dan lingkungan sekitar (Kurniasari, 2016).

Berdasarkan observasi di lapangan diperoleh hal-hal yang mempengaruhi responden dalam mengonsumsi minuman berenergi dengan pola buruk, diantaranya mayoritas telah menginjak usia 40 tahun keatas dimana pada usia tersebut maka responden akan lebih mudah mengalami kelelahan pendidikan responden, pendidikan yang rendah juga menjadi alasan responden mengonsumsi minuman dengan pola buruk, selera serta budaya tempat bekerja dan dukungan teman. Usia menjadi salah satu alasan mengapa responden mengonsumsi minuman berenergi tidak melebihi batas normal, seperti hasil yang diperoleh bahwa responden mayoritas berusia >40 tahun atau lansia lebih sering mengonsumsi minuman berenergi, menurut (Dwiputra, Krisna, 2019) dalam website kemenkes menjelaskan resiko yang dimiliki seseorang pada saat berumur 40 tahun diantaranya, perut kembung, penglihatan buram, gusi meradang, kenaikan berat badan, gagal jantung, menurunnya kinerja indra penciuman, kegelisahan, kelelahan, sakit lutut, disfungsi ereksi dan kekakuan pada leher. Selain itu menurut Saleh (2009), mengatakan lansia seiring berjalannya waktu akan membuat seseorang mengalami penurunan memori dimana individu akan sulit menangkap dan mudah lupa tempat dan peristiwa yang pernah dialaminya (Sigalingging et al., 2020)

Hasil penelitian ini sejalan dengan hasil penelitian dari (Nur, 2014) dimana hasil penelitian berhasil membuktikan teori *Social Category Theory De*

Fleur dan Ball Rokeach yang menunjukkan usia, tingkat pendidikan dan jenis kelamin mempengaruhi perilaku konsumtif media. Selain itu hasil penelitian ini juga serupa dengan yang dilakukan oleh (Khairunnisa z et al., 2021) yang dimana diperoleh hasil analisis bivariat dengan *p value* $0,000 < 0,05$ yang berarti ada hubungan yang signifikan antara usia, pendidikan dan pengetahuan terhadap perilaku pencegahan Covid-19.

Hasil penelitian ini tidak sejalan dengan hasil penelitian dari (Munasiroh et al., 2019) yang menunjukkan hasil uji chi square dengan *p value* $0,388 > 0,05$ yang artinya antara umur dan perilaku konsumsi tidak memiliki hubungan yang signifikan. Selain itu penelitian ini juga tidak sejalan dengan hasil penelitian dari (Darmawan, 2017) yang dimana diperoleh hasil *p value* $0,167 > 0,05$ yang berarti antara variabel umur dengan perilaku konsumtif tidak memiliki hubungan yang signifikan

Hasil penelitian ini sejalan dengan teori dari Desmita (2012) yang mengatakan bahwa individu sejak berumur 12 tahun dan berlanjut hingga dewasa akan memperoleh kemampuan untuk berfikir secara abstrak, kemampuan menalar juga akan meningkat, sudah mampu mengontrol diri dan telah mampu menyimpulkan suatu informasi yang diperoleh.

Umur adalah rentang kehidupan yang ditandai sewaktu lahir dimana akan mengalami penambahan usia seiring dengan bertambahnya tahun. Umur menurut (Ilfa, 2010:1) dimana masa awal dewasa adalah usia 18-40 tahun, dewasa madya berkisar 41-60 tahun, dewasa lanjut >60 tahun. Kategori

umur menurut Depkes, 2009 dimana kategori anak dimulai dari usia 5-11 tahun, untuk masa remaja awal dari umur 12-16 tahun, remaja akhir usia 17-25, untuk kategori dewasa awal usia 26-35 tahun, masa dewasa akhir usia 36-45 tahun, masa lansia dimulai dari usia 46-65 tahun. Menurut WHO batasan usia remaja berkisar antara umur 10-19 tahun dimana pada tahapan ini telah terjadi perubahan fisik maupun psikologis pada seseorang selain itu pada tahap ini seseorang akan menentukan baik buruknya perilakunya dimasa mendatang (Nomate et al., 2017). Batasan usia dewasa dan lansia menurut dari Depkes dimulai dari dewasa awal dengan rentang usia 26-35 tahun, dewasa akhir dengan rentang usia 35-46 tahun dan masa lansia rentang umur 46-55 tahun.

Adapun ayat yang menyangkut tentang umur, yaitu terdapat dalam QS. Fatir/35:37. Allah Subhanahu Wa Ta'ala berfirman:

وَهُمْ يَصْطَرُخُونَ فِيهَا رَبَّنَا أَخْرِجْنَا نَعْمَلْ صَالِحًا غَيْرَ الَّذِي كُنَّا نَعْمَلُ
 أَوَلَمْ نُعَمِّرْكُم مَّا يَتَذَكَّرُ فِيهِ مَن تَذَكَّرَ وَجَاءَكُمُ النَّذِيرُ فَذُوقُوا فَمَا لِلظَّالِمِينَ مِن نَّصِيرٍ
 Terjemahnya:

“Dan mereka berteriak di dalam neraka itu, “Ya Tuhan kami, keluarkanlah kami (dari neraka), niscaya kami akan mengerjakan kebajikan, yang berlainan dengan yang telah kami kerjakan dahulu.” (Dikatakan kepada mereka), “Bukankah Kami telah memanjangkan umurmu untuk dapat berpikir bagi orang yang mau berpikir, padahal telah datang kepadamu seorang pemberi peringatan? Maka rasakanlah (azab Kami), dan bagi orang-orang zalim tidak ada seorang penolong pun.” (Qs. Fatir/35:37)

Beberapa ahli tafsir menafsirkan terkait ayat di atas ialah sebuah uban.

Ada beberapa yang menyebut yang dimaksudkan peringatan di atas adalah Rasulullah SAW. Selain itu Allah Subhanahu Wa Ta'ala tidak pernah mengutus nabi selain umur 40 tahun ke atas (Mukhtar Umar, 2021).

Imam Nawawi berpendapat ‘Dinukilkan dari para warga Madinah, terdapat diantara mereka telah berusia 40 tahun, maka di waktu tersebut merupakan saat yang tepat bagi mereka untuk mendekatkan diri kepada Allah swt. Selain itu Ibnu Katsir juga berpendapat sama bahwasannya terkait dengan umur 40 tahun merupakan waktu yang tepat bagi tiap manusia untuk senantiasa memperbarui taubat mereka dan semakin mendekatkan diri kepada Allah swt.

Selain itu ayat yang menyangkut tentang umur dan kesehatan terdapat dalam QS. Ar-Rum/30:54, Allah swt berfirman:

اللَّهُ الَّذِي خَلَقَكُمْ مِنْ ضَعْفٍ ثُمَّ جَعَلَ مِنْ بَعْدِ ضَعْفٍ قُوَّةً ثُمَّ جَعَلَ مِنْ بَعْدِ قُوَّةٍ ضَعْفًا وَشَيْبَةً يَخْلُقُ مَا يَشَاءُ وَهُوَ الْعَلِيمُ الْقَدِيرُ

Terjemahnya:

Allah-lah yang menciptakan kamu dari keadaan lemah, kemudian Dia menjadikan (kamu) setelah keadaan lemah itu menjadi kuat, kemudian Dia menjadikan (kamu) setelah kuat itu lemah (kembali) dan beruban. Dia menciptakan apa yang Dia kehendaki. Dan Dia Maha Mengetahui, Maha kuasa. (Qs. Ar-Rum/30:54)

Berdasarkan tafsir dari kemenag RI yang menyatakan bahwa “ayat ini menjelaskan bahwa manusia itu saat masih bayi berada dalam kondisi lemah, bahkan sebelum itu mereka dalam ketiadaan. Allah-lah yang menciptakan kamu dari keadaan lemah, yakin pada masa bayi. Kemudian Dia menjadikan kamu setelah keadaan lemah itu menjadi kuat dan berdaya, yakni pada masa dewasa, sehingga kamu dapat melakukan banyak hal, kemudian Dia menjadikan kamu setelah kuat dan berdaya itu lemah kembali dan berubah, yakni masa tua. Demikianlah, Dia akan terus menciptakan apa yang Dia kehendaki, antara lain menciptakanmu dari lemah menjadi kuat dan sebaliknya.

Dan Dia Maha Mengetahui atas segala pengaturan ciptaan-Nya, Mahakuasa atas segala sesuatu yang Dia kehendaki, termasuk membangkitkanmu kembali dari kematian.

Selain itu menurut Prof Quraish Shihab dalam kitab Tafsir Al-Mishbah menafsirkan mengenai pertumbuhan fisik manusia serta hikmah di balik itu. Menurutnya ayat ini merupakan rangkaian akhir dari empat ayat yang berbicara mengenai perbuatan-perbuatan Allah yang membuktikan keesaan-Nya di surah tersebut. Di ayat ini, argumen yang dikemukakan mencakup keadaan manusia pada tahap paling dini dari kehidupannya sampai ke tahap akhir keberadaannya di atas bumi. Allah menciptakan manusia dalam keadaan lemah, sebagaimana disebutkan dalam ayat tersebut.

Lemah disini berarti berasal dari setetes sperma yang bertemu dengan indung telur. Lalu tahap demi tahap meningkat kemudian menjadi bayi, kanak-kanak, remaja, Allah menjadikan manusia memiliki kekuatan di tahap dewasa dan sempurna umur. Masa itu (sempurnanya umur) dapat dimungkinkan berlangsung lama. Kemudian setelah belasan tahun dan melewati usia kematangan, Allah kembali menjadikan manusia ke dalam kelemahan dengan hilangnya potensi dengan ciri tumbuhnya uban di kepala.

Beliau berpendapat, kelemahan di dalam ayat tersebut bisa dimaknai sebagai kelemahan manusia dalam menghadapi sekian banyak godaan dan tantangan yang menjadikan semangatnya mendedur. Di sisi

lain, terdapat kekuatan yang dianugerahkan Allah berupa kekuatan jiwa untuk menghadapi tantangan. Sesungguhnya, Allah menciptakan apa yang Dia kehendaki sesuai hikmah kebijaksanaan-Nya dan Dia-lah yang maha mengetahui lagi maha kuasa.

Berdasarkan ayat dan tafsir di atas dapat disimpulkan bahwa umur dapat mempengaruhi kesehatan fisik dimana saat seseorang masih dalam proses pembuahan hingga lahir menjadi bayi hal tersebut masih tergolong lemah fisik disebabkan umur masih sangat muda belum terjadi pengerasan pada tulang dsb. Kemudian seseorang tumbuh menjadi dewasa dimana baik fisik telah kuat dan setelah melalui fase dewasa tubuh seseorang akan kembali menjadi lemah dan daya ingat telah menurun disebabkan karena seseorang telah berumur lanjut.

3. Hubungan Antara Tingkat Pendidikan Dengan Pola Konsumsi Minuman Berenergi pada Supir Bus Antar Kota di Kota Makassar tahun 2022

Berdasarkan hasil yang diperoleh ditemukan kategori pendidikan tinggi dengan pola konsumsi buruk didapatkan sebanyak 9 responden (17,0%), hal ini disebabkan karena responden mayoritas responden berpendapatan tinggi, pengetahuan yang kurang tentang gizi ditambah dengan faktor kesibukan mengurus mobil sehingga membuat responden tidak memiliki waktu mencari informasi. Sedangkan responden berpendidikan rendah namun mengonsumsi minuman normal berenergi sebanyak 25 responden, hal ini disebabkan karena responden berpendidikan tinggi, berpendapatan rendah sehingga harus menyisakan uangnya untuk kebutuhan lainnya, selain itu

pengetahuan yang baik tentang gizi minuman berenergi membuat responden mengonsumsi dengan pola normal dan mayoritas responden tidak mendapat dukungan dari keluarga maupun teman dekat. Berdasarkan teori responden yang berpendapatan rendah sudah pasti akan membatasi konsumsinya sedangkan responden berpendapatan tinggi yang akan mengonsumsi pola yang tinggi. Secara teori jika pendapatan meningkat maka pola konsumsi juga akan meningkat, namun hal ini tidak sejalan dengan teori tersebut, pendapatan rendah dengan pola normal didukung oleh teori dari Keynes (1930) dimana jika pendapatan meningkat maka pola kebutuhan akan menurun dan dialihkan untuk melakukan *saving*.

Hal ini sesuai dengan jurnal dimana pola konsumsi dipengaruhi oleh beberapa faktor, diantaranya umur, pendapatan, selera, kondisi lingkungan, tingkat pekerjaan, pengetahuan dan pengaruh teman (Kurniasari, 2016) (Arisdanni & Buanasita, 2018) (Winda et al., 2016). Tilaar (2002:435), menyatakan bahwa pada umumnya pendidikan bertujuan untuk memanusiakan manusia, yaitu proses yang melihat individu sebagai hal yang mampu mengenali seluruhnya. Berdasarkan pernyataan Tilaar dapat disimpulkan bahwa pada dasarnya pendidikan merupakan jalan, proses belajar dari ketidaktahuan menuju kepada tahu, pendidikan umumnya bersifat fundamental artinya pendidikan adalah proses membentuk dan mengubah pola pikir manusia agar mampu menentukan jalan hidupnya (Mahendra & Ardiani, 2015).

Hal ini sejalan dengan hasil penelitian dari (Inayah, 2019), nilai p value $0,000 < 0,05$ artinya ada hubungan yang signifikan antara tingkat

pendidikan dengan perilaku kebiasaan makan. Hasil penelitian ini juga sejalan dengan hasil penelitian dari (Asransyah, 2016) hasil analisis uji p value = $0,001 < 0,05$ jadi dapat disimpulkan bahwa terdapat hubungan yang signifikan antara tingkat pendidikan ibu dengan perilaku pemberian makan pada anak balita di Puskesmas Gilingan.

Hal ini tidak sejalan dengan hasil penelitian dari (Wahyuni, 2016) dimana diperoleh nilai p value $0,284 > 0,05$ sehingga tidak terdapat hubungan bermakna antara tingkat pendidikan ibu terhadap status gizi pada anak. Penelitian lain yang tidak sejalan dengan hasil penelitian ini yaitu dalam (Kurniasari, 2016) dimana diperoleh hasil nilai uji sebesar $0,299$ ($p > 0,05$) hal ini berarti tidak ada hubungan antara tingkat pendidikan dengan pola konsumsi pada nelayan.

Hasil penelitian ini sejalan dengan teori Notoadmodjo (2003) menjelaskan bahwa semakin tinggi tingkat pendidikan maka semakin baik pemahaman seseorang begitupun sebaliknya, semakin rendah tingkat pendidikan seseorang maka pengetahuannya tentu rendah. Teori lain juga dikemukakan oleh Djaeni (2000) yang menyatakan bahwa semakin banyak pengetahuan seseorang maka akan lebih banyak menggunakan rasio dalam pemberian makanan yang baik pada anak sehingga tidak mengalami masalah gizi.

Pendidikan menurut UU no. 20 tahun 2003 adalah usaha yang direncanakan untuk mewujudkan suasana belajar dan menjadi sarana peserta

didik dalam mengembangkan potensi diri seperti, dalam ilmu spiritual, pengendalian diri, kepribadian, kecerdasan, akhlak mulia dan keterampilan yang bisa menunjang dirinya kedepan. Menurut Notoadmodjo (2003) berpendapat bahwa pendidikan adalah kegiatan mendidik manusia awam menjadi manusia terlatih sesuai harapan dari pendidik.

Pendidikan menurut M.J. Langevald penting dikarenakan manusia sejatinya berawal dari anak-anak yang belum memiliki kemampuan untuk mandiri, bertanggung jawab dan masih bergantung pada orang lain oleh karena itu manusia memerlukan bimbingan agar mampu memenuhi kebutuhannya sendiri (dewasa) dan tidak bertanggung pada orang lain. (Sanusi Uci, 2018).

Tingkat pendidikan seseorang akan mempengaruhi persepsi atau pandangan seseorang memutuskan/menerima hal-hal baru baik ide, saran, kritik dan teknologi yang semakin berkembang. Tinggi rendahnya tingkat pendidikan pada seseorang akan mempengaruhi sikap dan pola perilakunya (Sriyono, 2015). Tingkat pendidikan menurut Arikunto (2012), dibagi menjadi 2, yakni pendidikan rendah dan tinggi dimana pendidikan rendah dimulai dari SD-SMP sedangkan pendidikan tinggi dimulai dari SMA-Perguruan Tinggi).

Hal terkait pentingnya pendidikan telah dijelaskan dalam Al-Qur'an surah Az-Zumar/39:09, Allah Subhanahu Wa Ta'ala berfirman:

أَمْ مَنْ هُوَ قَانِتٌ آنَاءَ اللَّيْلِ سَاجِدًا وَقَائِمًا يَحْذَرُ الْآخِرَةَ وَيَرْجُوا رَحْمَةَ رَبِّهِ
قُلْ هَلْ يَسْتَوِي الَّذِينَ يَعْلَمُونَ وَالَّذِينَ لَا يَعْلَمُونَ ۗ إِنَّمَا يَتَذَكَّرُ أُولُو الْأَلْبَابِ

Terjemahnya:

(Apakah kamu orang musyrik yang lebih beruntung) ataukah orang yang beribadah pada waktu malam dengan sujud dan berdiri, karena takut kepada (azab) akhirat dan mengharapakan rahmat

Tuhannya? Katakanlah, “apakah sama orang-orang yang mengetahui dengan orang-orang yang tidak mengetahui? “Sebenarnya hanya orang yang berakal sehat yang dapat menerima pelajaran.(Qs. Az-Zumar/39:09).

Berdasarkan tafsir as-Sa’di / Syaikh Abdurrahman bin Nashir as-Sa’di, pakar tafsir abad 14 H, menjelaskan bahwa ini adalah kondisi berlawanan antara orang yang taat kepada Allah dengan yang lainnya (yang tidak taat), dan di antara orang yang berilmu dengan orang jahil. Hal ini merupakan perkara yang sudah pasti perbedaannya yang jauh. Maka tidaklah sama orang berpaling dari ketaatan kepada Rabbnya, yang selalu mengikuti hawa nafsunya dengan orang yang gemar beribadah, yakni taat kepada Allah dengan melakukan ibadah-ibadah yang paling utama, yaitu seperti shalat; dan pada waktu-waktu yang paling utama, seperti waktu-waktu di malam hari.

Allah menyifati orang yang gemar beribadah itu dengan “banyak beramal dan melakukan yang paling utama.”

Kemudian Allah menyifatinya dengan “sifat takut dan harap.” Dan Allah juga menyebutkan sebab yang menimbulkan rasa takutnya, yaitu takut akan azab di akhirat atas dosa-dosa yang telah lalu yang terlanjur ia lakukan, dan juga sebab yang menimbulkan rasa takutnya, yaitu takut akan azab di akhirat atas dosa-dosa yang telah lalu yang terlanjur ia lakukan, dan juga sebab yang menimbulkan sifat pengharapan yaitu adanya rahmat Allah. Dengan demikian Allah menyifatinya dengan amal jariyah dan amal bathiniyah.

“Katakanlah, ‘apakah sama orang-orang yang mengetahui’ Rabb mereka dan juga mengetahui agamaNya yang bersifat balasan di akhirat,

dengan segala rahasia dan hikmah di balik itu, “dengan orang-orang yang tidak mengetahui” sesuatupun dari semua itu? Mereka yang berilmu tidak sama dengan mereka yang bodoh; demikian pula tidak sama antara malam dengan siang, cahaya dan kegelapan, dan air dengan api.

Sesungguhnya orang yang dapat mengambil pelajaran” ketika diberi pelajaran,” hanyalah orang-orang yang mempunyai akal,” yakni, orang-orang yang mempunyai akal bersih lagi cerdas. Merekalah orang-orang yang lebih mengutamakan yang bernilai tinggi daripada yang bernilai rendah; mereka lebih mengutamakan ilmu daripada kebodohan; ketaatan kepada Allah daripada menyalahinya, sebab mereka mempunyai akal dan nurani, ia menjadikan hawa nafsunya sebagai sembahannya.

Dari tafsir di atas dapat disimpulkan bahwa seseorang yang menuntut ilmu itu penting agar terhindar dari kebodohan, agar mampu membedakan hal baik dan buruk serta segala perbuatan yang dapat merugikan diri sendiri dan orang lain.

4. Hubungan Antara Tingkat Pendapatan Dengan Pola Konsumsi Minuman Berenergi pada Supir Bus Antar Kota di Kota Makassar tahun 2022

Berdasarkan hasil penelitian diperoleh tingkat pendapatan rendah yang mengonsumsi minuman berenergi buruk sebanyak 12 responden (22.2%). Hal ini disebabkan karena faktor umur yang telah mencapai usia lansia, faktor pendidikan, Selain itu durasi kerja yang lama juga menyebabkan responden mengonsumsi dengan pola buruk hal ini disebabkan karena responden mayoritas lansia tentunya memerlukan asupan berlebih disebabkan tingkat

pekerjaan yang berat ditambah waktu yang lama. Rata-rata responden memiliki pengetahuan yang baik akan tetapi memperoleh dukungan dari teman hal ini yang mendorong responden mengonsumsi minuman berenergi dengan pola buruk, lingkungan kerja juga menjadi alasan responden mengonsumsi dengan pola yang buruk. Hal ini sejalan dengan penelitian dalam beberapa jurnal yang menyatakan bahwa pola konsumsi dapat dipengaruhi oleh beberapa faktor, diantaranya adalah tingkat pekerjaan, faktor lingkungan, dukungan teman, tingkat pendidikan, pengetahuan dan selera (Kurniasari, 2016) (Fitriana et al., 2015) (Arisdanni & Buanasita, 2018).

Selain itu juga diperoleh frekuensi pendapatan tinggi yang mengonsumsi minuman berenergi dengan pola konsumsi normal sebanyak 27 responden (50.9%), hal ini disebabkan karena responden berpendidikan tinggi, usia responden rata-rata >40 tahun, Pengetahuan yang baik, pengetahuan adalah hal yang penting bagi tiap individu agar mampu membedakan sesuatu yang baik, buruk, aman dan sesuatu hal yang mampu mengancam diri sendiri. Selain itu faktor tidak mendapat dukungan teman juga menjadi penyebab responden mengonsumsi minuman berenergi dengan pola normal. Seseorang yang mendapat dorongan maupun larangan dari teman atau keluarga tentunya akan lebih mudah untuk menerima dan melakukan hal-hal yang telah disarankan. (Kurniawan & Sudrajat, 2018).

hal ini sejalan dengan teori dari John Maynard Keynes (1930) dimana Keynes membuat asumsi-asumsi teori konsumsi yaitu dimana saat pendapatan seseorang meningkat maka akan semakin tinggi pula tingkat konsumsi dan tabungannya selain itu menurut Keynes dalam asumsi lain yang dikemukakan .dimana kecenderungan konsumsi akan turun ketika pendapatan naik karena sisa dari pendapatannya ditabung (*saving*), selain itu terdapat teori

lain yang mendukung hal tersebut yaitu hukum engel (1821-1896) dimana apabila pendapatan meningkat, maka tingkat pengeluaran konsumsi pangan semakin kecil. dan responden yang berpendapatan rendah yang mengonsumsi minuman berenergi dengan pola yang buruk yaitu 12 responden (22,2%). Hal ini dapat dipengaruhi oleh beberapa faktor, menurut Aisyah (2016) faktor yang mempengaruhi pola konsumsi diantaranya adalah ketersediaan waktu, pengaruh teman, jumlah uang yang tersedia, faktor kesukaan, pengetahuan dan pendidikan.

Hasil penelitian ini sejalan dengan penelitian dari (Faizal, 2019) dimana pada uji t menunjukkan nilai variabel yang signifikan ($0,000 < 0,05$) dan nilai β_1 sebesar 0,698 yang berarti pendapatan (uang saku) berpengaruh positif terhadap pola konsumsi mahasiswa indekos. Selain itu hal ini juga sejalan dengan penelitian dari (Hardiyanti, Tanti, 2019) yang didapatkan nilai t hitung sebesar 5,712 dan t_{tabel} sebesar 1,6607 dengan nilai signifikan $0,000 < 0,05$ yang berarti H_a diterima pendapatan berpengaruh signifikan terhadap pola konsumsi. Hal ini disebabkan karena semakin tinggi pendapatan seseorang maka daya belinya juga akan semakin tinggi begitupun sebaliknya jika pendapatan rendah maka daya beli juga akan cenderung rendah.

Hal ini sejalan dengan teori dari Ferguson dan Juanitas (1980) yang menyatakan bahwa pendapatan adalah salah satu penentu seseorang dalam memenuhi kebutuhan konsumsinya. Selain itu teori dari Suparmono, 2004 juga tidak sejalan dengan hasil penelitian yang diperoleh yang menyatakan bahwa faktor-faktor yang mempengaruhi pola konsumsi seseorang, meliputi besarnya pendapatan, tingkat harga, tingkat bunga, sosial ekonomi dan selera pada individu menjadi penentu utama dalam menentukan konsumsi baik berupa barang atau jasa.

Hasil ini tidak sejalan dengan penelitian dari (Salmiah, 2015) yang didapatkan nilai dari hasil uji t berpasangan sebesar $0,25 > 0,05$ artinya antara pendapatan dengan pola konsumsi tidak memiliki hubungan yang signifikan.

Menurut Antari (2008:5), Sukirno (1995) mengatakan bahwa pendapatan adalah kegiatan balas jasa yang dilakukan antara pemilik usaha dengan pegawai yang bekerja ditempat pemilik usaha. Contoh lain berupa agen yang telah berhasil menjual, memberikan sewa tanah kepada customer maka hasil dari pekerjaannya/usaha tersebut kemudian akan diberikan upah sesuai dengan kinerjanya. Menurut Lipsey (1997:40), pendapatan dibagi menjadi dua macam, yakni pendapatan perorang dan pendapatan disposable dimana pendapatan perorang adalah pendapatan yang dibayarkan pada tiap individu berdasarkan hasil kinerja individu sebelum mengalami pengurangan dikarenakan pajak, sebagian ditabung untuk diri sendiri (kebutuhan rumah tangga). Pendapatan diskposable adalah sisa upah atau gaji yang diperoleh setelah melakukan pembayaran pajak, pendapatan ini diperuntukkan untuk berbelanja ataupun ditabung.

Selain itu menurut T. Giarso dalam bukunya pengantar ilmu ekonomi mikro menjelaskan bahwa faktor-faktor yang mempengaruhi pola konsumsi diantaranya, faktor sosial, faktor ekonomi, faktor individual dan faktor kebudayaan. Pada faktor ekonomi, pendapatan mempengaruhi seseorang dalam menentukan banyak atau baik buruknya pola konsumsi (Kurniasari, 2016)

Hal terkait pendapatan terhadap pola konsumsi telah dijelaskan dalam Al-Qur'an bahwa segala sesuatu yang berlebihan dalam surah Al-Munafiqun

(63):9, Allah subhanahu wa ta'ala berfirman:

يَا أَيُّهَا الَّذِينَ آمَنُوا لَا تُلْهِكُمْ أَمْوَالُكُمْ وَلَا أَوْلَادُكُمْ عَنْ ذِكْرِ اللَّهِ وَمَنْ يَفْعَلْ
ذَلِكَ فَأُولَئِكَ هُمُ الْخَاسِرُونَ

Terjemahnya:

“Wahai orang-orang yang beriman! Janganlah harta bendamu dan anak-anakmu melalaikan kamu dari mengingat Allah. Dan barangsiapa berbuat demikian, maka mereka itulah orang-orang yang rugi” (Qs. Al-Munafiqun/63:9)

Berdasarkan tafsir dari kemenag RI pada ayat ini Allah Subhanahu Wa Ta'ala mengingatkan orang-orang beriman agar kesibukan mencari harta dan memperhatikan anak tidak menghalangi untuk ibadah kepada Allah. Wahai orang-orang yang beriman di mana pun berada! Janganlah harta bendamu yang kamu cari dan anak-anakmu yang kamu sayangi, melalaikan kamu dari mengingat Allah, yakni salat lima waktu dan aturan-aturan Allah tentang bekerja, bermasyarakat, dan bernegara. Dan barang siapa berbuat demikian, melalaikan ibadah dan aturan Allah, maka mereka itulah orang-orang yang rugi, karena kebutuhan ruhaninya tidak terpenuhi dan hidupnya tidak seimbang.

Ayat lain yang menyangkut pendapatan terhadap pola konsumsi juga terdapat dalam Al-Qur'an surah qashash/28:77. Allah Subhanahu Wa Ta'ala berfirman:

وَاتَّبِعْ فِيمَا أَنزَلَ اللَّهُ الدَّارَ الْآخِرَةَ وَلَا تَنْسَ نَصِيبَكَ مِنَ الدُّنْيَا وَأَحْسِنْ كَمَا أَحْسَنَ اللَّهُ
إِلَيْكَ وَلَا تَتَّبِعِ الْفَسَادَ فِي الْأَرْضِ إِنَّ اللَّهَ لَا يُحِبُّ الْمُفْسِدِينَ

Terjemahnya:

“Dan carilah (pahala) negeri akhirat dengan apa yang telah dianugerahkan Allah kepadamu, tetapi janganlah kamu lupakan bagianmu di dunia dan berbuatbaiklah (kepada orang lain) sebagaimana Allah telah berbuat baik kepadamu, dan janganlah kamu berbuat kerusakan di bumi. Sungguh, Allah tidak menyukai orang yang berbuat kerusakan (Qs. Al-Qashash/28:77)”

Berdasarkan tafsir dari kemenag RI nasihat di atas tidak berarti

seseorang hanya boleh beribadah murni (mahdah) dan melarang memperhatikan dunia. Berusahalah sekuat tenaga dan pikiran untuk memperoleh harta, dan carilah pahala negeri akhirat dengan apa yang telah dianugerahkan Allah kepadamu di dunia, berupa kekayaan dan karunia lainnya, dengan menginfakkan dan menggunakannya di jalan Allah. Akan tetapi, pada saat yang sama janganlah kamu lupakan bagianmu dari kenikmatan di dunia dengan tanpa berlebihan. Dan berbuatbaiklah kepada semua orang dengan bersedekah sebagaimana atau disebabkan karena Allah telah berbuat baik kepadamu dengan mengaruniakan nikmat-Nya, dan janganlah kamu berbuat kerusakan dalam bentuk apa pun di bagian mana pun di bumi ini, dengan melampaui batas-batas yang telah ditetapkan oleh Allah. Sungguh, Allah tidak menyukai orang yang berbuat kerusakan dan akan memberikan balasan atas kejahatan tersebut.

Selain itu hadits yang menyatakan bahwa bekerja untuk menafkahi keluarga adalah sesuatu hal yang disukai oleh Allah swt. Hal ini dijelaskan dalam sabda Rasulullah saw yang diriwayatkan oleh Imam Ahmad “Sesungguhnya Allah mencintai hamba yang bekerja dan barangsiapa yang bekerja keras untuk keluarganya, maka ia seperti mujahid di jalan Allah.” (HR. Ahmad).

Dalam Islam, bekerja juga merupakan wujud syukur akan nikmat dan karunia Allah subhanahu wa ta’ala. Selain itu, bekerja juga sangat dianjurkan, karena dapat menjaga wibawa dan kehormatan diri. Dengan bekerja, seseorang tak kan meminta-minta dan mengharapkan pemberian orang lain. Allah

subhanahu wa ta'ala dan Rasul-Nya melarang para peminta-minta, yaitu mereka yang tidak bekerja dan hanya berpangku tangan. Ibnu Mas'ud mengatakan : “Saya amat benci melihat seorang laki-laki yang menganggur, tidak ada usahanya untuk kepentingan dunia dan tidak pula untuk kepentingan akhirat.”

Bekerja adalah salah satu jembatan menuju akhirat dimana setiap langkah kita dalam bekerja akan menentukan nasib kita apakah akan bahagia di dunia atau tidak, selain itu pekerjaan kita akan dimintai pertanggung jawaban di akhirat kelak.

5. Hubungan Antara Dukungan Teman Dengan Pola Konsumsi Minuman Berenergi pada Supir Bus Antar Kota di Kota Makassar tahun 2022

Berdasarkan hasil yang diperoleh terdapat responden yang mendapatkan dukungan teman sebanyak 31 responden yang frekuensi mengonsumsi normal (64.6%) dan responden yang tidak mendapat dukungan teman yang mengonsumsi minuman berenergi dengan pola buruk yaitu 21 orang (35,6%). Responden yang mengonsumsi minuman berenergi dengan pola normal disebabkan oleh faktor pengetahuan, dimana rata-rata responden berpengetahuan baik, faktor responden telah berumur lansia, telah berpendidikan tinggi, responden mayoritas berpendapatan rendah. Inilah yang menyebabkan pola konsumsi minuman berenergi normal.

Sedangkan responden tidak mendapat dukungan teman dengan pola konsumsi buruk sebanyak 21 orang, hal ini disebabkan karena responden berpendidikan rendah, berpendapatan tinggi, pengetahuan yang buruk dan

selera juga mempengaruhi pola konsumsi dimana responden rata-rata mengonsumsi minuman berenergi yang mengandung kafein yang mampu membuat konsumen kecanduan. Dalam jurnal dari (Arisdanni & Buanasita, 2018), menjelaskan bahwa sistem sosial mempengaruhi pola konsumsi individu, selain itu persepsi seseorang juga mempengaruhi pola konsumsi seperti aroma, warna, rasa.

Hasil penelitian ini sejalan dengan hasil penelitian dari (N. Dewi et al., 2021) dimana hasil yang diperoleh nilai $p = 0,586$ untuk di wilayah perkotaan dan $p = 0,08$ untuk wilayah pedesaan artinya peran teman sebaya tidak memiliki hubungan yang signifikan terhadap pola konsumsi *fast food* pada remaja.

Berbeda dengan hasil penelitian dari (Jamilah, Delvi, 2021) yang dimana diperoleh hasil analisis uji t hitung $17,195 > t$ tabel sebesar 1.985 dan nilai signifikan $0,000 < 0,05$, ini berarti H_0 ditolak dan H_a diterima yang berarti terdapat hubungan yang signifikan antara teman sebaya dengan perilaku konsumtif pada siswa kelas XI. Selain itu penelitian lain yang tidak sejalan dengan hasil penelitian yang diperoleh yaitu hasil penelitian dari (Suhada & Asthiningsih, N, W, 2019) dimana nilai *p value* $0,000 < 0,05$ sehingga H_0 ditolak artinya ada hubungan yang signifikan antara teman sebaya dengan kebiasaan mengonsumsi makanan cepat saji (*fast food*) pada siswa-siswi kelas XI di SMA Negeri Samarinda.

Hasil penelitian ini tidak sejalan dengan teori dari Khomsan (2009) yang menyatakan aktivitas yang banyak individu di luar rumah membuat

individu akan cenderung mudah dipengaruhi oleh teman sebayanya. Hal ini membuat pengonsumsi makanan/minuman tidak lagi melihat kandungan gizinya melainkan pemenuhan konsumsi makanan/minuman hanya sekedar untuk bersenang-senang dan agar hubungan individu dengan teman sebaya tetap terjalin erat. Hal ini juga tidak sejalan dengan teori dari James F. Engel, Roger D. Blackwell dan Paul W. Miniard (1994: 46), yang dimana konsumen hidup dalam lingkungan yang kompleks. Timbulnya perilaku dalam mengambil keputusan konsumsi dipengaruhi oleh beberapa sebab, diantaranya (1) budaya; (2) kelas sosial; (3) pengaruh pribadi (internal); (4) keluarga; dan (5) situasi.

Teman sebaya menurut Santosa (2004:79) disebut juga dengan *peer group* adalah kelompok sebaya yang melakukan hal-hal yang bersifat menyenangkan saja. Hal ini dapat dilakukan baik bagi anak-anak hingga dewasa. Dalam KBBI, teman sebaya dapat diartikan kawan, sahabat atau orang yang sama-sama bekerja dan berbuat. Menurut Slavin sebagaimana yang dikutip oleh agus bahwa kelompok teman sebaya adalah suatu interaksi antara individu satu dengan yang lain yang memiliki kesamaan baik dari segi umur dan status dan jenjang pendidikan. Sedangkan menurut Stelf yang dikutip dari cirene bahwa kelompok teman sebaya adalah suatu kumpulan individu yang memiliki kesamaan baik dari segi umur maupun jenjang pendidikan yang berpotensi atau cenderung saling mengikuti satu sama lain. Teman sebaya adalah seseorang yang menjadi tempat untuk saling bertukar cerita baik tentang masalah pribadi, pengalaman hingga permasalahan karirnya kedepan, selain teman sebaya menjadi tempat yang nyaman bagi teman sebayanya yang lain

menurut Nabila.

Hal terkait tentang perlunya memilih teman yang baik juga telah dijelaskan di dalam Hadits Nabi Muhammad SAW yang berbunyi:

“Perumpamaan orang yang bergaul dengan orang baik dan orang yang bergaul dengan orang buruk, seperti penjual minyak wangi dan tukang pandai besi. Pasti kau akan mendapatkan dari pedagang minyak wangi apakah kamu membeli minyak wanginya atau sekedar mendapatkan bau wewangiannya, sedangkan dari tukang pandai besi akan membakar badanmu atau kamu akan mendapatkan bau yang tidak sedap” (HR. Bukhari dan Muslim).

Dari hadits di atas kita bisa simpulkan kita boleh berteman dengan siapa saja namun penting bagi kita untuk memilih teman yang mampu membawa kita menjadi lebih baik, bahwa penting bagi setiap orang untuk memilih teman yang mampu membawanya menjadi lebih baik

D. Keterbatasan Penelitian

Berdasarkan pengalaman pada saat proses penelitian, terdapat beberapa keterbatasan yang perlu diperhatikan. Adapun keterbatasan tersebut diantaranya adalah:

1. Banyaknya responden yang berpendidikan rendah dimana akan mempengaruhi pengetahuan responden sehingga membuat responden takut saat peneliti ingin menjadikannya sampel.
2. Waktu kerja responden yang padat membuat peneliti kesulitan menemui dan memperoleh informasi.

BAB V

PENUTUP

A. Kesimpulan

1. Tidak terdapat hubungan yang bermakna antara pengetahuan dengan pola konsumsi minuman berenergi pada supir bus antar kota di kota Makassar tahun 2022 dengan nilai $p \text{ value } 0,262 > 0,05$.
2. Terdapat hubungan yang signifikan antara umur dengan pola konsumsi minuman berenergi pada supir bus antar kota di Makassar tahun 2022 dengan nilai $p \text{ value } = 0,017 < 0,05$.
3. Terdapat hubungan yang signifikan antara pendidikan dengan pola konsumsi minuman berenergi pada supir bus antar kota di kota Makassar tahun 2022 dengan nilai $p \text{ value } = 0,000 < 0,05$.
4. Terdapat hubungan yang bermakna antara pendapatan dengan pola

konsumsi minuman berenergi pada supir bus antar kota di kota Makassar tahun 2022 dengan nilai *p value* $0,004 < 0,05$.

5. Tidak terdapat hubungan yang bermakna antara dukungan teman dengan pola konsumsi minuman berenergi pada supir bus antar kota di kota Makassar tahun 2022 dengan nilai *p value* $0,985 > 0,05$.

B. Saran

1. Saran kepada seluruh pihak instansi yang bergerak di bidang jasa khususnya pada pelayanan transportasi darat (PO) yang berada di kota Makassar untuk lebih memperhatikan konsumsi para pekerja yang bekerja dengan durasi kerja di luar batas normal untuk menyediakan makanan/minuman yang sekiranya mampu menggantikan makanan/minuman yang berpotensi membuat pekerja mengalami permasalahan kesehatan. Adapun contoh dari makanan/minuman yang mampu mengembalikan stamina pekerja seperti susu ataupun minuman yang berisotonik.
2. Hasil penelitian ini diharapkan dapat menjadi informasi bagi tenaga kesehatan khususnya terkait tentang pola konsumsi minuman berenergi pada supir bus antar kota agar bisa membuat program serta memberikan informasi kepada supir bus agar mampu mengoptimalkan pola konsumsinya.
3. Hasil penelitian ini diharapkan menjadi informasi yang dapat menambah wawasan bagi masyarakat terkait minuman berenergi dan peneliti mengharapkan masyarakat untuk saling mengingatkan agar terhindar dari risiko dari pola konsumsi minuman berenergi berlebih.
4. Bagi peneliti yang ingin meneliti lebih lanjut terkait pola konsumsi

pada supir bus antar kota di kota Makassar. Peneliti selanjutnya dapat mengambil variabel yang berbeda dan menggunakan metode penelitian yang berbeda.

DAFTAR PUSTAKA

- Adawiyah, R. AL. (2019). *Hubungan Perilaku Konsumsi Makanan, Minuman Instan Dan Aktivitas Fisik Dengan Status Gizi Siswa/i Di SMP Dharma Pancasila Medan Tahun 2018*.
- Agustini, R. (2019). *Mineral Fungsi dan Metabolisme*. http://repository.unesa.ac.id/sysop/files/2021-08-13_Buku_monograf_36_rudiana.pdf
- Al-Shaar, L., Vercammen, K., Lu, C., Richardson, S., Tamez, M., & Mattei, J. (2017). Health effects and public health concerns of energy drink consumption in the United States: A mini-review. *Frontiers in Public Health*, 5(AUG). <https://doi.org/10.3389/fpubh.2017.00225>
- Alfiati, S. (2018). Analisis Faktor-Faktor Yang Mempengaruhi Pola Konsumsi Pangan Rumah Tangga. *STIE Prabumulih*, 2(1). <https://journal.ipm2kpe.or.id/index.php/COSTING/article/view/369>
- Aliya, S., & Tobari, T. (2019). Pengaruh Pendidikan Dan Pelatihan Terhadap Produktivitas Kerja Karyawan Bagian Produksi Pada Pt. Semen Baturaja (Persero) Tbk Palembang. *JMKSP (Jurnal Manajemen, Kepemimpinan, Dan Supervisi Pendidikan)*, 4(1), 97. <https://doi.org/10.31851/jmksp.v4i1.2480>
- Alsunni, A. A. (2015). Energy drink consumption: Beneficial and adverse health effects. *International Journal of Health Science*, 9(4), 468–474. <https://doi.org/10.12816/0031237>
- Ambardini, R. L. (2015). Evaluasi Efek Ergogenik Ginseng. *Medikora*, 1, 81–88. <https://doi.org/10.21831/medikora.v0i1.4732>
- Anne Wiltshire. (2016). The meanings of work in a public work scheme in South Africa. *International Journal of Sociology and Social Policy*, 36, 2. https://www.researchgate.net/publication/322831749_The_meanings_of_wor

k_in_a_public_work_scheme_in_South_Africa

- Annisa Amalia Ikhsania. (2020). *Pemanis Buatan Aspartam, Adakah Bahayanya Bagi Kesehatan?* Kemenkes RI. <https://www.sehatq.com/artikel/pemanis-buatan-aspartam-apakah-berbahaya-bagi-kesehatan>
- Arieska, P. K., & Herdiani, N. (2020). Hubungan Pengetahuan dan Pola Konsumsi dengan Status Gizi pada Mahasiswa Kesehatan. *Medical Technology and Public Health Journal*, 4(2), 208–209. <https://doi.org/10.33086/mtphj.v4i2.1199>
- Arisdanni, H., & Buanasita, A. (2018). Hubungan Peran Teman, Peran Orang Tua, Besaran Uang Saku dan Persepsi Terhadap Jajanan Dengan Kejadian Gizi Lebih Pada Anak Sekolah (Studi di SD Negeri Ploso 1/172 Kecamatan Tambaksari Surabaya Tahun 2017). *Amerta Nutrition*, 2(2), 189. <https://doi.org/10.20473/amnt.v2i2.2018.189-196>
- Ariyan, H. (2013). Pengaruh Brand Awareness dan Kepercayaan Konsumen atas Merek Terhadap Keputusan Pembelian Ulang Minuman Aqua di Kota Padang. *Jurnal Manajemen*, 1. https://d1wqtxts1xzle7.cloudfront.net/55142451/151-277-1-SM_1-with-cover-page-v2.pdf?Expires=1650095345&Signature=Du3r5zo8rofvgu7vRy9~ifb3eWgEAFcodYzKOPtH462SUBKqWuT29E0~K-uE~l8j4P7udm6nSzgjsZwbe87NVG9Qxt9Gq5Uvpevr7nU3yPD5JselYwy6c1rPBZmWfSBYe4w2U0D8~s0P
- Arunachalam Muthuraman, R. M. (2018). *Flavoring and Coloring Agents: Health Risks and Potential Problems*. ScienceDirect. <https://www.sciencedirect.com/topics/agricultural-and-biological-sciences/tartrazine#:~:text=The absorption profile of tartrazine,an activator of oestrogen receptor.>
- Asransyah. (2016). *Hubungan Lama Pendidikan dan Pengetahuan Ibu Tentang Gizi Seimbang dengan Perilaku Pemberian Makan di Puskesmas Gilingan Surakarta* [Universitas Muhammadiyah Surakarta]. http://eprints.ums.ac.id/41448/1/NASKAH_PUBLIKASI.pdf
- Aulawi, T. (2005). Preferensi Konsumsi Beberapa Produk Suplemen Penstimulasi Stamina (Studi Kasus di Kota Bogor). *IPB Repository*. <http://repository.ipb.ac.id/handle/123456789/13533>
- Awwal, A. S. (2019). Pengaruh Pemberian Minuman Suplemen Energi Terhadap Peningkatan VO2Max ATLET Bulutangkis FIK UNM. *Eprints Universitas Negri Makasar*, 9(1), 148–162. <http://jurnal.globalhealthsciencegroup.com/index.php/JPPP/article/download/83/65%0Ahttp://www.embase.com/search/results?subaction=viewrecord&from=export&id=L603546864%5Cnhttp://dx.doi.org/10.1155/2015/420723%0Ahttp://link.springer.com/10.1007/978-3-319-76>
- Baru, P., Omoruyi, F. O., Stennett, D., & Foster, S. (2020). *Perbatasan Baru untuk Penggunaan IP6 dan Inositol Kombinasi Mengobati Diabetes Mellitus: Sebuah Review*. 1–15. <https://doi.org/10.3390/molekul25071720>
- Birhdha Amini Deyulmar, Suroto, I. W. (2018). Analisis Faktor-Faktor Yang Berhubungan Dengan Kelelahan Kerja Pada Pekerja Pembuat Kerupuk Opak

- Di Desa Ngadikerso, Kabupaten Semarang. *Jurnal Kesehatan Masyarakat (e-Journal)*, 6(4), 278–285. file:///C:/Users/windows 10/Downloads/21428-43448-1-SM.pdf
- BPOM. (2006). *Minuman Berenergi*. BPOM RI. <https://www.pom.go.id/new/view/more/berita/156/MINUMAN-BERENERGI.html>
- Chalifah, E., & Sodiq, A. (2015). Pengaruh Pendapatan Mudharabah Dan Musyarakah Terhadap Profitabilitas (ROA) Bank Syariah Mandiri Periode 2006-2014. *EQUILIBRIUM: Jurnal Ekonomi Syariah*, 3(1), 27–47. <https://journal.iainkudus.ac.id/index.php/equilibrium/article/view/1270>
- Cristy Dame Merry, dr. (2020). *Vitamin B1*. Kemenkes RI. <https://www.alodokter.com/vitamin-b1#:~:text=Efek Samping dan Bahaya Vitamin B1&text=Kesemutan,Kulit terasa hangat>
- Cristy, P. D. M. (2021). *Nicotinamide*. Kemenkes RI. <https://www.alodokter.com/nicotinamide#:~:text=Dewasa dan anak-anak%3ADosis,dibagi menjadi beberapa jadwal konsumsi>
- Dame, P. C. dr. (2021). *Sodium Biphosphate (Sodium Phosphate)*. Kemenkes RI. <https://www.alodokter.com/sodium-biphosphate-sodium-phosphate>
- Damjana, C. (2021). *20 Must-Know Energy Drink Statistics and Facts for 2022*. MedAlertHelp. <https://medalrthelp.org/blog/energy-drink-statistics/>
- Darmawan, A. A. K. N. (2017). Faktor-faktor yang mempengaruhi perilaku kunjungan masyarakat terhadap pemanfaatan pelayanan posyandu di Desa Pemecutan Kelod kecamatan Denpasar Barat. *Jurnal Dunia Kesehatan*, 5(2), 30.
- Dewi, N., Rahim, F. K., & Amalia, I. S. (2021). Paparan Instagram Dan Peran Teman Sebaya Terhadap Pola Konsumsi Fast Food Pada Remaja Berdasarkan Wilayah Sekolah Perkotaan Dan Pedesaan. *Journal of Public Health Innovation*, 2(1), 38–49. <https://doi.org/10.34305/jphi.v2i1.389>
- Dewi, P. C., Adi, A. C., & Andrias, D. R. (2012). Hubungan antara Konsumsi Minuman Berkalori dalam Kemasan dengan Asupan Energi dan BMI pada Remaja. *Media Gizi Indonesia*, 2(Ix), 1467–1475.
- Dwiputra, Krisna, O. (2019). *Lewat Usia 40, Waspada 10 Gangguan Kesehatan Ini*. Kemenkes RI. <https://www.klikdokter.com/info-sehat/read/3625460/lewat-usia-40-waspada-10-gangguan-kesehatan-ini>
- Efsa, P., & Gizi, S. (2009). Opini Ilmiah tentang Evaluasi Ulang Tartrazine (E 102)1. *EFSA Journal*, 7(11), 1–52. <https://doi.org/10.2903/j.efsa.2009.1331>
- Fahmi, R. (2015). Gambaran Kelelahan Dan Keluhan Muskuloskeletal Pada Pengemudi Bus Malam Jarak Jauh Po. Restu Mulya. *The Indonesian Journal of Occupational Safety and Health*, 4(2), 167. <https://doi.org/10.20473/ijosh.v4i2.2015.167-176>
- Faizal, F. (2019). Analisis Faktor-Faktor yang Mempengaruhi Pola Konsumsi Mahasiswa Indekos UIN Alauddin Makassar. In *Journal of Chemical Information and Modeling* (Vol. 53, Issue 9).
- Fandra, Y., Muharni, S., & Dewi, R. S. (2019). Pengetahuan Masyarakat tentang Suplemen Minuman Berenergi terhadap Risiko Penyakit Ginjal Kronik di Kelurahan Simpang Baru Kecamatan Tampan Pekanbaru. *Jurnal Penelitian*

- Farmasi Indonesia*, 8(2), 80–84. <https://doi.org/10.51887/jpfi.v8i2.575>
- Fanggidae, J. P. (2019). *Analisa Penggunaan Public Figure Sebagai Endorser dan Asosiasi Merk Produk Minuman Berenergi*. 1–7.
- Fitriana, Y., Pratiwi, K., & Sutanto, A. V. (2015). Faktor-Faktor Yang Berhubungan Dengan Perilaku Orang Tua Dalam Melakukan Kekerasan Verbal Terhadap Anak Usia Pra-Sekolah. *Jurnal Psikologi Undip*, 14(1), 81–93. <https://doi.org/10.14710/jpu.14.1.81-93>
- Florence, A. G. (2017). Hubungan Pengetahuan Gizi dengan Status Gizi pada Mahasiswa TPB Sekolah Bisnis dan Manajemen Institut Teknologi Bandung. *Bisnis Dan Manajemen Institut Teknologi Bandung*, 11.
- Hardiyanti, Tanti, D. (2019). Pengaruh Pendapatan Dan Gaya Hidup Terhadap Pola Konsumsi Masyarakat Kecamatan Medan Perjuangan [Universitas Islam Negeri Sumatera Utara]. In *Universitas Islam Negeri Sumatera Utara*. <https://doi.org/10.37//0033-2909.I26.1.78>
- Hidayati, I. R., Pujiana, D., & Fadillah, M. (2019). Pengaruh Pendidikan Kesehatan Terhadap Pengetahuan dan Sikap Siswa Tentang Bahaya Merokok Kelas XI SMA Yayasan Wanita Kereta Api Palembang Tahun 2019. *Jurnal STIKes Muhammadiyah Palembang*, 12(2), 125–135. <http://journals.ums.ac.id/index.php/JK/article/download/9769/5093>
- Ikhwan Ratna, nasrah hidayanti. (2015). Pengaruh Tingkat Pendapatan dan Tingkat Pendidikan Terhadap Perilaku Konsumtif Wanita Karir di Lingkungan Pemerintah Provinsi Riau. *Jurnal Ekonomi Dan Ilmu Sosial UIN Suska Riau*, XIV, 199–200. [file:///C:/Users/windows 10/Downloads/2627-5799-1-SM.pdf](file:///C:/Users/windows%2010/Downloads/2627-5799-1-SM.pdf)
- Inayah, N. (2019). Hubungan Antara Tingkat Pendidikan dan Pengetahuan Menu Makan dengan Perilaku Makan Ibu Usia Produktif di Banaran, Gunung Pati Semarang [Universitas Negeri Semarang]. In *Unnes Journal Of Public Health*. <https://doi.org/10.37//0033-2909.I26.1.78>
- Jamilah, Delvi, H. (2021). *Hubungan Interaksi Teman Sebaya Dengan Perilaku Konsumtif Pada Kelas XI Ilmu Pengetahuan Sosial Sekolah Menengah Atas Negeri 2 Bangkinang Kota Kabupaten Kampar* (Vol. 3, Issue March) [Universitas Negeri Sultan Syarif Kasim Riau]. [http://repository.uin-suska.ac.id/51523/1/GABUNGAN SKRIPSI KECUALI BAB IV.pdf](http://repository.uin-suska.ac.id/51523/1/GABUNGAN%20SKRIPSI%20KECUALI%20BAB%20IV.pdf)
- Joseph Novita. (2021). *Extra Joss*. Hellosehat.Com. <https://hellosehat.com/obat-suplemen/extra-joss/>
- Karunia, F. B. (2013). Kajian Penggunaan Zat Adiktif Makanan (Pemanis dan Pewarna) pada Kudapan Bahan Pangan Lokal di Pasar Kota Semarang. *Food Science and Culinary Journal*, 2(2), 72–78. <http://journal.unnes.ac.id/sju/index.php/fsce>
- Khairunnisa z, K. z, Sofia, R., & Magfirah, S. (2021). Hubungan Karakteristik Dan Tingkat Pengetahuan Dengan Perilaku Pencegahan Covid-19 Pada Masyarakat Desa Paya Bujok Blang Pase Kota Langsa. *AVERROUS: Jurnal Kedokteran Dan Kesehatan Malikussaleh*, 7(1), 53. <https://doi.org/10.29103/averrous.v7i1.4395>
- Khakim, L. (2015). Efek Pemberian Kopi Terhadap Glukosa Darah Dan Laktat Darah Selama Dan Sesudah Aktifitas Fisik Submaksimal. *Sport Science*,

- 5(2), 140–143.
- Kurniasari, D. atika. (2016). Pengaruh Pendapatan , Dependency Ratio , Dan Tingkat Pendidikan Nelayan Terhadap Pola Konsumsi Rumah Tangga the Effects of Fishermen ' S Incomes , Dependency Ratios , and Educational. *Pendidikan Dan Ekonomi*, 5, 266–274.
- Kurniawan, Y., & Sudrajat, A. (2018). Peran teman sebaya dalam pembentukan karakter siswa Madrasah Tsanawiyah. *SOCIA: Jurnal Ilmu-Ilmu Sosial*, 15(2), 149–163. <https://doi.org/10.21831/socia.v15i2.22674>
- Kusuma, E. P., & Pratama, B. (2020). *Laporan Keuangan Pada PT Multipanel Intermitra Mandiri*. 1–19.
- Lahay, Idham, H., Eduart, W., Hasanuddin, & Uloli Hendra. (2018). Pengaruh Usia Dan Lama Kerja Terhadap Kelelahan Kerja Pada Pekerja Pembuat Batako Di Gorontalo. *Jurnal Kelelahan*, 64–67.
- Lestari, Widi, Audria, Octa, A. (2019). Relationship Between Knowledge And Attitude To Hand. *Jurnal Promkes: The Indonesian Journal of Health Promotion and Health Education*, 7 NO.1, 3. <https://doi.org/10.20473/jpk.V7.I1.2019.1>
- Mahendra, M. M., & Ardiani, I. G. A. K. S. (2015). Pengaruh umur, pendidikan dan pendapatan terhadap niat beli konsumen pada produk kosmetikArdani, M. M. M. I. G. A. K. S. (n.d.). Pengaruh umur, pendidikan dan pendapatan terhadap niat beli konsumen pada produk kosmetik the body shop di kota Denpasar. 442–. *Fakultas Ekonomi Universitas Udayana(Unud), Bali, Indonesia*, 442–456.
- Mallapiang, F., Santy Damayati, D., & Fadillah, N. (2017). Gambaran Perilaku Tenaga Kerja Dan Pelaksa-Naan Program Kesehatan Dan Keselamatan Kerja (K3) Konstruksi Dalam Pembangunan Balai Diklat Bpk-Ri Makassar Oleh Pt. Wijaya Karya (Persero) Tbk. *Al-Sihah Public Health Science Journal*, 9(1), 72–84.
- Marpaung, D. R., Samosir, A. S., Purba, S. M., & Fitri, K. (2019). Efek Pemberian Minuman Energi Yang Mengandung Kafein Dan Taurin Terhadap Daya Tahan Dan Kadar Asam Laktat Saat Melakukan Aktifitas Fisik Pada Mahasiswa Ilmu Keolahragaan 2016. *Sains Olahraga : Jurnal Ilmiah Ilmu Keolahragaan*, 2(2), 1. <https://doi.org/10.24114/so.v2i2.11366>
- Marwati. (2018). *Hubungan Pengetahuan Tentang Gizi Seimbang Dengan Pola Konsumsi Pangan Pada Remaja Di Akper Muhammadiyah Cirebon*. 15(2), 1–23. <http://jurnal.stikes-adc.ac.id/index.php/jamc/article/view/54/59>
- Millenia, D. (2021). Kenali Pengawet Natrium Benzoat yang Memiliki Manfaat Bagi Tubuh. *Kesehatan Umum*. <https://www.orami.co.id/magazine/natrium-benzoat>
- Mostafa, H. S. (2022). Assessment of the caffeine-containing beverages available in the local markets, and development of a real energy drink based on the date fruit. *Food Science and Technology (Brazil)*, 42, 1–7. <https://doi.org/10.1590/fst.51820>
- Muhyi, M. (2015). Pengaruh Minuman Suplemen, Minuman Elektrolit Dan Air Normal Terhadap Kinerja Olahraga. *Jurnal Ilmiah Adiraga*, 1(1), 69–90.
- Mujiburrahman, Riyadi, M. E., & Ningsih, M. U. (2020). Pengetahuan

- Berhubungan dengan Peningkatan Perilaku Pencegahan COVID-19 di Masyarakat. *Jurnal Keperawatan Terpadu*, 2(2), 130–140. <http://www.elsevier.com/locate/scp%0Ahttp://arxiv.org/abs/1011.1669%0Ahttp://dx.doi.org/10.1088/1751-8113/44/8/085201>
- Mukhtar Umar, N. N. (2021). *Peringatan dan Pesan Bagi Orang yang Sudah Berusia 40 tahun*. Republik. <https://www.republika.co.id/berita/qprzal320/peringatan-dan-pesan-bagi-orang-yang-sudah-berusia-40-tahun>
- Mukti, A. W. (2020). *Hubungan Pengetahuan terhadap Perilaku Penggunaan Suplemen Kesehatan Warga Kebonsari Surabaya di Masa Pandemi Covid-19*. 1(1), 20–25.
- Munasiroh, D., Nurawali, D. O., Rahmah, D. A., Suhailah, F., & Yusup, I. R. (2019). Faktor-Faktor Yang Berhubungan Dengan Perilaku Konsumsi Makanan Cepat Saji (Fast Food) Pada Mahasiswa. *An-Nadaa: Jurnal Kesehatan Masyarakat*, 6(2). <https://doi.org/10.31602/ann.v6i2.2681>
- Nadeem, I. M., Shanmugaraj, A., Sakha, S., Horner, N. S., Ayeni, O. R., & Khan, M. (2021). Energy Drinks and Their Adverse Health Effects: A Systematic Review and Meta-analysis. *Sports Health*, 13(3), 265–277. <https://doi.org/10.1177/1941738120949181>
- Nareza Meva. (2022). *Vitamin B12*. Kemenkes RI. <https://www.alodokter.com/vitamin-b12>
- Nomate, E. S., Nur, M. L., & Toy, S. M. (2017). Hubungan Teman Sebaya, Citra Tubuh dan Pola Konsumsi dengan Status Gizi Remaja Putri. *Unnes Journal Of Public Health*, 6(3), 54.
- Nur, A. (2014). Pengaruh Usia, Tingkat Pendidikan, dan Jenis Kelamin terhadap perilaku Konsumsi Media. *Skripsi*, 3. <https://ejournal3.undip.ac.id/index.php/interaksi-online/article/viewFile/6494/6269>
- Ono, S. (2020). Uji Validitas dan Reliabilitas Alat Ukur SG Posture Evaluation. *Jurnal Keterampilan Fisik*, 5(1), 55–61. <https://doi.org/10.37341/jkf.v5i1.167>
- POM. (2015). *Natrium FosFat*. BPOM RI. <https://pionas.pom.go.id/monografi/natrium-fosfat#:~:text=Efek Samping%3A,alergi dengan atau tanpa ruam.>
- Pratama, S., Asnifatima, A., & Ginanjar, R. (2019). Faktor-Faktor Yang Berhubungan Terhadap Postur Kerja Dengan Keluhan Nyeri Punggung Bawah Pada Pengemudi Bus Pusaka Di Terminal Baranangsiang Kota Bogor Tahun 2018. *Promotor*, 2(4), 313. <https://doi.org/10.32832/pro.v2i4.2245>
- Puji, A. (2021a). *Dampak Konsumsi Minuman Berenergi untuk Jantung Anda*. Kemenkes RI. <https://hellosehat.com/jantung/minuman-berenergi-ganggu-detak-jantung/>
- Puji, A. (2021b). *Mengenal Glukosa dari Manfaat dan Cara Tubuh Mengolahnya*. Kemenkes RI. <https://hellosehat.com/nutrisi/fakta-gizi/manfaat-glukosa/>
- Pujiati, Arneliwati, & Rahmalia, S. (2015). Hubungan Antara Perilaku Makan dengan Status Gizi Pada Remaja Putri. *JOM*, 2(2), 1345–1346. <https://media.neliti.com/media/publications/187639-ID-hubungan-antara-perilaku-makan-dengan-st.pdf>

- Pusat Data dan Informasi Sistem Pertanian. (2021). Statistik Konsumsi Pangan Tahun 2020. *Center for Agricultural Data and AND Information System*, 1–103. <http://epublikasi.setjen.pertanian.go.id/arsip-perstatistikan/163-statistik/statistik-konsumsi/751-statistik-konsumsi-pangan-tahun-2020>
- Puspitasari, P., & Kusnadi, D. (2015). Hubungan Antara Konsumsi Minuman Berenergi Yang Mengandung Kombinasi Taurin Dan Kafein Dengan Angka Kejadian Gagal Ginjal Kronis. *Jurnal Kesehatan Hesti Wira Sakti*, 3(3), 54–61. https://www.google.com/url?sa=t&source=web&rct=j&url=https://jurnal.polt.ekkes-soepraoen.ac.id/index.php/HWS/article/view/97&ved=2ahUKEwj0qeCs_6_1AhVJb30KHQJUC1gQFjAEegQIBBAB&usq=AOvVaw0XEm43os5p_5aL8KoILdFZ&csid=1571751892974
- Putri, T., Iskandar, I., Darma, G., & Sidauruk, S. W. (2020). Potensi Lamun *Cymodocea rotundata* Terhadap Pembuatan Gula Yang Aman Bagi Penderita Diabetes. *Berkala Perikanan Terubuk*, 48(3).
- Putriastuti, R., & Kustiyah, L. (2007). Are Energy Drinks Physiological? *Jurnal Gizi Dan Pangan*, 2(3), 13–25.
- Qi Wen-Lian, dkk. (2012). Metabolism of Ginseng and its Interactions with Drugs. *National Library of Medicine*, 12(9), 818–822. <https://www.ncbi.nlm.nih.gov/pmc/articles/PMC3291795/>
- Ramadhani, N., Herlina, & Utama, A. J. Ff. (2018). Penetapan Kadar Natrium Siklamat pada Minuman Ringan Kemasan dengan Menggunakan Metode Spektrofotometri UV. 4(1), 7–12.
- Rapih Mijayanti, Yona Desni Sagita, Nur Alfi Fauziah, Y. D. F. (2020). Faktor-Faktor Yang Berhubungan Dengan Kurang Energi Kronik (Kek) Pada Ibu Hamil Di Upt Puskesmas Rawat Inap. *Jurnal Maternitas Aisyah (JAMAN AISYAH)*, 1(3), 205–219. <http://journal.aisyahuniversity.ac.id/index.php/Jaman/article/view/147>
- Raya, M. R., Asnifatimah, A., & Ginanjar, R. (2019). Faktor-Faktor Yang Mempengaruhi Keluhan Gangguan Pendengaran Pada Supir Bus Po Pusaka Di Terminal Baranangsiang Kota Bogor Tahun 2018. *Promotor*, 2(2), 137. <https://doi.org/10.32832/pro.v2i2.1799>
- Raymond Quigley. (2009). The Physiology of the Proximal Tubule. In Claudio Ronco, Rinaldo Bellomo, John A. Kellum (Ed.), *Elsevier*. <https://doi.org/https://doi.org/10.1016/B978-1-4160-4252-5.50027-7>.
- Reid, J. L., McCrory, C., White, C. M., Martineau, C., Vanderkooy, P., Fenton, N., & Hammond, D. (2017). Consumption of Caffeinated Energy Drinks Among Youth and Young Adults in Canada. *Preventive Medicine Reports*, 5, 65–70. <https://doi.org/10.1016/j.pmedr.2016.11.012>
- Retno Japanis Permatasari. (2018). Analisis Pengaruh Pendidikan Dan Pelatihan, Motivasi Dan Kompensasi Terhadap Kinerja Karyawan (Pada Citibank Pondok Indah Jakarta Selatan). *JENIUS*, 1(3), 182–193.
- Rishel, R. A., & Ramaita, R. (2021). Hubungan Pengetahuan Ibu Primipara Tentang Teknik Menyusui Yang Benar Dengan Kejadian Puting Susu Lecet Kabupaten Padang Pariaman. *Jurnal Ilmu Keperawatan Dan Kebidanan*,

- 12(1), 191. <https://doi.org/10.26751/jikk.v12i1.859>
- Risikesdas. (2018). Hari Bawa Bekal Nasional. *InfoDATIN*. file:///C:/Users/windows 10/Downloads/infodatin-2020-bekal.pdf
- Saku, E. Y., Nuro-Ameyaw, P., Ameyaw, P. C., Kpodo, F. M., Esua- Amofo, P., & Kortei, N. K. (2020). Energy drink: The consumption prevalence, and awareness of its potential health implications among commercial drivers in the Ho municipality of Ghana. *BMC Public Health*, 20(1), 1–13. <https://doi.org/10.1186/s12889-020-09421-x>
- Salmiah. (2015). Hubungan Tingkat Pendapatan Dengan Pola Konsumsi Masyarakat Di Kabupaten Bantaeng [Universitas Muhammadiyah Makassar]. In *Universitas Muhammadiyah Makassar*. https://www.researchgate.net/publication/269107473_What_is_governance/link/548173090cf22525dcb61443/download%0Ahttp://www.econ.upf.edu/~reynal/Civil_wars_12December2010.pdf%0Ahttps://think-asia.org/handle/11540/8282%0Ahttps://www.jstor.org/stable/41857625
- Sanusi Uci, S. R. A. (2018). *Ilmu Pendidikan Islam* (1st ed.). DEEPUBLISH. <https://books.google.co.id/books?hl=id&lr=&id=OC5aDwAAQBAJ&oi=fnd&pg=PR6&dq=Pendidikan+menurut+M.J.+Langeveld+penting+dikarenakan+manusia+sejatinya+berawal+dari+anak-anak+yang+belum+memiliki+kemampuan+untuk+mandiri,+bertanggung+jawab+dan+masih+bergantung+>
- Sasmitaloka, K. S. (2017). Produksi Asam Sitrat Oleh *Aspergillus niger* Pada Kultivasi Media Cair. *Jurnal Integrasi Proses*, 6(3), 116–122. <https://doi.org/10.36055/jip.v6i3.1747>
- Shah, S. A., Szeto, A. H., Farewell, R., Shek, A., Fan, D., Quach, K. N., Bhattacharyya, M., Elmiari, J., Chan, W., O'Dell, K., Nguyen, N., McGaughey, T. J., Nasir, J. M., & Kaul, S. (2019). Impact of High Volume Energy Drink Consumption on Electrocardiographic and Blood Pressure Parameters: A Randomized Trial. *Journal of the American Heart Association*, 8(11). <https://doi.org/10.1161/JAHA.118.011318>
- Sigalingging, G., Sitopu, S., & Sihaloho, L. (2020). Karakteristik Lansia Usia yang Mengalami Gangguan Memori. *Jurnal Darma Agung Husada*, 7(1), 33–44.
- Sinurat, L. (2020). Penerapan Jaringan Syaraf Tiruan Deteksi Bahaya Kelebihan Mengonsumsi Kafein dengan Menggunakan Metode Backpropagation. *Journal of Information System Research (JOSH)*, 1(3), 115–122.
- Solina, Arisdiani, T., & Widyastuti, Y. P. (2018). Hubungan Peran Orang Tua Dengan Perilaku Konsumsi Minuman Alkohol Pada Remaja Laki-Laki the Relation Between the Parents ' Role and the Male Adolescents ' Alcohol Consumption Behavior. *Jurnal Keperawatan*, 6(1), 36–45.
- Sriyono. (2015). Pengaruh Tingkat Pendidikan dan Pemahaman Masyarakat Tentang Ikan Berformalin Terhadap Kesehatan Masyarakat. *Jurnal Faktor Exacta*, 8(1), 79–91.
- Suhada, R., & Asthiningsih, N, W, W. (2019). Hubungan Teman Sebaya dengan Kebiasaan Konsumsi Makanan Cepat Saji (Fast Food) pada Siswa-Siswi Kelas XI di SMA Negeri Samarinda. *Borneo Student Research*, 1(3), 38–45.

- Suwaryo, Putra, Widyaswara, A., & Yuwono, P. (2017). Faktor-Faktor Yang Mempengaruhi Tingkat Pengetahuan Masyarakat dalam Mitigasi Bencana Alam Tanah Longsor. *URECOL*, 305–314. file:///C:/Users/windows/10/Downloads/1549-Article Text-3595-1-10-20171108.pdf
- Syahroni, M. H. A., Astuti, N., Indrawati, V., & Ismawati, R. (2021). Faktor-faktor yang mempengaruhi kebiasaan makan. *Jurnal Tata Boga*, 10(1), 12–22.
- Syarfaini, Ridwan, E. S., & Aeni, S. (2021). Nutrition Knowledge, Dietary Pattern, and Nutritional Status of Elementary Students in Makassar City. *Al-Sihah: The Public Health Science Journal*, 13(1), 113. <https://doi.org/10.24252/al-sihah.v13i1.21239>
- Takahindangen, W. C., Rotinsulu, D. C., & Tumilaar, R. L. H. (2021). Analisis Perbedaan Pengeluaran Konsumsi Pengemudi Ojek Online Grab Sebelum dan Sesudah Menjadi Pengemudi Ojek Online di Kota Manado. *Jurnal Berkala Ilmiah Efisiensi*, 21(01), 37–46.
- Tarawan, V. M., Lesmana, R., Gunawan, H., & Gunadi, J. W. (2020). Hubungan Antara Pola Konsumsi dan Tingkat Pengetahuan Mengenai Gizi Seimbang pada Warga Desa Cimenyan. *Jurnal Pengabdian Kepada Masyarakat*, 4(2), 57–59.
- Tirtayasa, S., Lubis, A. P., & Khair, H. (2021). Keputusan Pembelian: Sebagai Variabel Mediasi Hubungan Kualitas Produk dan Kepercayaan terhadap Kepuasan Konsumen. *Jurnal Inspirasi Bisnis Dan Manajemen*, 5(1), 2579–9312. <http://jurnal.unswagati.ac.id/index.php/jibm>
- Umisah, I. N., & Puspitasari, D. I. (2017). Perbedaan Pengetahuan Gizi Prakonsepsi dan Tingkat Konsumsi Energi Protein pada Wanita Usia Subur (WUS) Usia 15-19 Tahun Kurang Energi Kronis (KEK) dan Tidak KEK di SMA Negeri 1 Pasawahan. *Jurnal Kesehatan*, 10(2), 23. <https://doi.org/10.23917/jurkes.v10i2.5527>
- Wahyuni, H. (2016). *Hubungan Antara Tingkat Pendidikan Ibu dan Pola Pemberian Makan Dengan Status Gizi Balita di Kelurahan Sidodamai Wilayah Kerja Puskesmas Sidomulyo Samarinda*. 2016. <https://dspace.umkt.ac.id/bitstream/handle/463.2017/1808/SkripsiHanna.pdf?sequence=1&isAllowed=y>
- Waldani, D. (2020). Hubungan Indeks Massa Tubuh (IMT) dengan Kelelahan Pada Pengemudi di Bus CV. PO Safa Marwa Sungai Penuh Tahun 2019. *Ensiklopedia Of Journal*, Volume 2(3), 231–238.
- Widyarini, Riskiyani, Shanti, Thaha, R. M. (2015). *Perilaku Konsumsi Minuman Energi Pada SOPIR Pete-Pete Trayek The Consumption Behavior of Energy Drinks on Pete-Pete Driver Routes Sudiang Makassar Widyarini , Shanti Riskiyani , Ridwan M . Thaha Bagian Promosi Kesehatan dan Ilmu Perilaku Fakultas Kesehata*.
- Winda, A., Tawaf, R., & Sulistyati, M. (2016). Pola Konsumsi Daging Ayam Broiler Berdasarkan Tingkat Pengetahuan dan Pendapatan Kelompok Mahasiswa Fakultas Peternakan Universitas Padjadjaran. *Jurnal Universitas Padjadjaran*, 5(2), 1–16.
- Yuniritha, E. (2021). *Buku metabolisme zat gizi yenni eva*. November.

Zainal. (2019). *Pengaruh Pemberian Minuman Suplemen Berenergi Terhadap Kemampuan Lari 12 Menit Pada Siswa MAN Pinrang*.
http://eprints.unm.ac.id/15101/1/ARTIKEL_ZAINAL.pdf



Frekuensi mengonsumsi minuman berenergi:...../hari

DAFTAR KUESIONER

Mohon untuk memberikan tanda (x) pada jawaban yang anda pilih

A. PENGETAHUAN

1. Dibawah ini yang termasuk minuman berenergi adalah....
 - a. Kukubima
 - b. Teh gelas
 - c. Air putih
 - d. Mizone
 - e. Kopiko
2. Apakah anda tahu kandungan dari minuman berenergi?
 - a. Kafein
 - b. Kalsium
 - c. Susu
 - d. Gula merah
 - e. Gula aren
3. Apakah anda tahu bahan berbahaya pada minuman berenergi?
 - a. Kafein
 - b. Alkohol
 - c. Vitamin
 - d. Karbohidrat
 - e. Lemak
4. Dibawah ini manfaat dari mengonsumsi minuman berenergi adalah.....
 - a. Mengembalikan stamina
 - b. Mempercepat pergerakan
 - c. Membuat tidur lebih nyenyak
 - d. Meningkatkan kecerdasan
 - e. Memperkuat tekad
5. Permasalahan kesehatan yang berisiko ditimbulkan dari mengonsumsi minuman berenergi adalah.....
 - a. Hipertensi
 - b. Peningkatan kadar natrium pada tubuh
 - c. Kegemukan
 - d. Varises
 - e. Menghambat proses peredaran darah
6. Apakah anda tahu gangguan apa saja yang ditimbulkan akibat mengonsumsi minuman berenergi berlebih?
 - a. Susah tidur
 - b. Batuk

- c. Flu
 - d. Demam
 - e. Gatal-gatal pada kulit
7. Apakah anda tahu jika minuman berenergi dikonsumsi berlebihan akan menimbulkan efek...
 - a. Mual
 - b. Bertenaga super
 - c. Mudah berfikir
 - d. Kuat
 - e. Cepat tidur
 8. Apakah minuman berenergi dapat dicampur dengan minuman lain?
 - a. Ya
 - b. Tidak
 9. Bila ya, dengan apa anda mencampur minuman berenergi?
 - a. Mencampur dengan.....
 - b. Tidak mencampur minuman berenergi
 10. Kapan waktu yang tepat untuk mengonsumsi minuman berenergi?
 - a. Tiap tubuh merasa lelah
 - b. Setiap 1 jam
 - c. Setiap merasakan haus
 - d. Setiap 30 menit
 - e. Pada waktu jam kerja

B. DUKUNGAN TEMAN

1. Apakah teman anda pernah memberikan informasi kepada anda tentang minuman berenergi?
 - a. Ya
 - b. Tidak
2. Informasi apa yang diberikan teman anda?
 - a. Manfaat minuman berenergi
 - b. Dampak minuman berenergi
 - c. Kandungan minuman berenergi
 - d. Varian rasa minuman berenergi
 - e. Tidak memberikan informasi
3. Kapan teman anda mengingatkan untuk mengonsumsi minuman berenergi?
 - a. Sebelum, sementara bekerja & sesudah
 - b. Sementara bekerja
 - c. Tidak mengingatkan
 - d. Setahun sekali
 - e. Tidak menentu

4. Apakah teman anda selalu berdiskusi tentang minuman berenergi bersama anda?
 - a. Ya
 - b. Tidak
5. Teman anda bersimpati terhadap kesehatan dengan memberikan minuman berenergi?
 - a. Ya
 - b. Tidak
6. Dukungan seperti apa yang diberikan oleh teman anda?
 - a. Dukungan bantuan kerja
 - b. Dukungan bantuan dana
 - c. Dukungan motivasi kerja
 - d. Tidak memberikan dukungan (melarang)
7. Apakah teman anda mengajak untuk mengonsumsi minuman berenergi?
 - a. Ya
 - b. Tidak
8. Kapan biasanya teman anda mengajak untuk minum minuman berenergi?
 - a. Sebelum, Sementara dan sesudah bekerja
 - b. Sesudah bekerja
 - c. Sebelum bekerja
 - d. Setiap hari
 - e. Tidak mengajak

Lampiran 2

SURAT PERMOHONAN KODE ETIK PENELITIAN



UNIVERSITAS ISLAM NEGERI
ALAUDDIN
M A K A S S A R



KEMENTERIAN AGAMA
UNIVERSITAS ISLAM NEGERI ALAUDDIN MAKASSAR
FAKULTAS KEDOKTERAN DAN ILMU KESEHATAN

Kampus 1: Jl. Sultan Alauddin No. 43 Tello, 804184 / Telp. 8049021 Makassar
 Kampus 2: J. H.M. Yasin No. 36 Samata-GowaTelp. 04112843574 Fax. 0411-821460 Samata-Gowa

Nomor : B- /PKB/PP.00.9/06/2022 Gowa, 6 Juni 2022
 Lembar :
 Hal : Permohonan **ethical clearance**

KepadaYth,
Ketua Komisi Etik
Fakultas Kedokteran dan Ilmu Kesehatan UIN Alauddin Makassar
 di-
Samata

Assalamu 'alailahim wa'ala
 Sehubungan dengan penyelesaian Skripsi mahasiswa Program Studi **Kesehatan Masyarakat**
 Fakultas Kedokteran dan Ilmu Kesehatan UIN Alauddin Makassar, maka kami mohon kesediaan
 Bapak/Ibu memberikan persetujuan **ethical clearance** kepada mahasiswa yang tersebut di
 bawah ini:

Nama	: Muhammad Zulhan
NIM	: 70000118022
Program Studi	: Kesehatan Masyarakat
Judul Penelitian	: Faktor-Faktor yang Berhubungan dengan Pola Konsumsi Minuman Berenergi pada Supir Bus antarkota di Kota Makassar Tahun 2022
Dosen Pembimbing	: 1. Dr. Fatmawaty Mallapang, SKM., M.Kes 2. Yessy Kumidi, SKM., M.Kes

Demikian harapan kami, atas perhatian dan kerjasamanya disampaikan terima kasih.

Wassalam
Ketua Prodi


Abul Malik Ibrahim Lohay, SKM., M.Kes
 NIP. 19580824 201503 1 004

Terselamatkan:
 1. Kepada masing-masing Pembimbing
 2. Mahasiswa yang bersangkutan
 3. Arsip

Lampiran 3

SURAT KETERANGAN LAYAK ETIK

KOMITE ETIK PENELITIAN KESEHATAN
HEALTH RESEARCH ETHICS COMMITTEE
UNIVERSITAS ISLAM NEGERI ALAUDDIN MAKASSAR
UNIVERSITAS ISLAM NEGERI ALAUDDIN MAKASSAR

KETERANGAN LAYAK ETIK
DESCRIPTION OF ETHICAL EXEMPTION
"ETHICAL EXEMPTION"

B.264/KEPK/FKIK/VI/2022

Protokol penelitian yang diusulkan oleh
The research protocol proposed by

Berita Utama : Muhammad Zulhan
Principal Investigator

Nama Institusi : Universitas Islam Negeri Alauddin Makassar
Name of the Institution

Dengan judul
Title

"Faktor-faktor yang berhubungan dengan pola konsumsi minuman berenergi pada supir bus antarkota di Kota Makassar tahun 2022"

"Factors related to energy drink consumption patterns among intercity bus drivers in Makassar city 2022"


Dinyatakan layak etik sesuai 7 (tujuh) Standar WHO 2011, yaitu 1) Nilai Sosial, 2) Nilai Ilmiah, 3) Pemerataan Beban dan Manfaat, 4) Risiko, 5) Bujukan/Eksploitasi, 6) Kerahasiaan dan Privacy, dan 7) Persetujuan Setelah Penjelasan, yang merujuk pada Pedoman CIOMS 2016. Hal ini seperti yang ditunjukkan oleh terpenuhinya indikator setiap standar.

Declared to be ethically appropriate in accordance to 7 (seven) WHO 2011 Standards, 1) Social Values, 2) Scientific Values, 3) Equitable Assessment and Benefits, 4) Risks, 5) Persuasion/Exploitation, 6) Confidentiality and Privacy, and 7) Informed Consent, referring to the 2016 CIOMS Guidelines. This is as indicated by the fulfillment of the indicators of each standard.

Pernyataan Laik Etik ini berlaku selama kurun waktu tanggal 13 Juni 2022 sampai dengan tanggal 13 Juni 2023.

This declaration of ethics applies during the period June 13rd, 2022 until June 13rd, 2023.

June 13rd, 2022
Syairah, Sp.A., M.Kes
Moderator and Chairperson.



Lampiran 4

SURAT PERMOHONAN IZIN PENELITIAN PTSP SULSEL

 ALAUDDIN <small>UNIVERSITAS</small>	KEMENTERIAN AGAMA REPUBLIK INDONESIA UNIVERSITAS ISLAM NEGERI ALAUDDIN MAKASSAR FAKULTAS KEDOKTERAN DAN ILMU KESEHATAN <small>Kampus 1 Jalan Sultan Alauddin No. 63 Makassar Kampus II - Jalan H.M. Yasin Limpo No. 38, Ronggeng Padang Gowa (0411)841879 Fax 0411-6221400 Gowa Website: ia.uin-alauddin.ac.id</small>
--	---

Nomor	...	B-PTSP Un.06/FKK/PP.00.WOV/2022	Gowa, 29 Juni 2022
Sifat	...	Penting	
Lampiran	...	-	
Perihal	...	Permohonan Izin Penelitian	

Yth.
 Kepala Dinas Penanaman Modal dan PTSP Prov. Sul-Sel
 Cq. Bidang Kepala Penyelenggaraan Pelayanan Perizinan

Di
 Tempat

Assalamu 'Alaikum Wt. Wb.

Dengan hormat, disampaikan bahwa mahasiswa UIN Alauddin Makassar Yang tersebut dibawah ini :

Nama	:	Muhammad Zulhan
N I M	:	70200118022
Fakultas/Jurusan	:	Kedokteran dan Ilmu Kesehatan/Kesehatan Masyarakat
Semester	:	VIII (Delapan)
Alamat	:	BTN Hamzy

Bermaksud melakukan penelitian dalam rangka penyusunan skripsi sebagai salah satu Syarat Untuk Memperoleh gelar sarjana. Adapun judul skripsi :

"Faktor-Faktor Yang Berhubungan Dengan Pola Konsumsi Minuman Berenergi Pada Sopir Bus Antarkota di Kota Makassar Tahun 2022."

Dengan Dosen Pembimbing : 1. Dr. Fatmawaty Malapiang, SKM., M.Kes.
 2. Yessy Kurniati, SKM., M.Kes.

Untuk maksud tersebut kami memohon kepada Bapak/Ibu kiranya berkenan memberi izin untuk melakukan penelitian di Wilayah Kerja Po. Boindo, Po. Akra Indah, Po. Neo Pipos, Po. New Liman, Po. Kharisma mulai tanggal 1 Juli - 30 Juli 2022.

Demikian permohonan kami, atas perhatian dan bantuan Bapak diucapkan terimakasih.

Wassalam
 Dekan, 
 Syarifah



Tembusan :
 -Rektor UIN Alauddin Makassar

Lampiran 5

SURAT IZIN PENELITIAN PTSP


PEMERINTAH PROVINSI SULAWESI SELATAN
DINAS PENANAMAN MODAL DAN PELAYANAN TERPADU SATU PINTU
Jl. Bougenville No.5 Telp. (0411) 441077 Fax. (0411) 448936
 Website : <http://simap-new.sulselprov.go.id> Email : ptsp@sulselprov.go.id
 Makassar 90231

Nomor	: 4362/S.01/PTSP/2022	Kepada Yth.	
Lampiran	: -	Walikota Makassar	
Perihal	: <u>Izin penelitian</u>		

di-
Tempat

Berdasarkan surat Dekan Fak. Kedokteran dan Ilmu Kesehatan UIN Alauddin Makassar Nomor : B-270/Un.06/FKIK/PP.00.9/06/2022 tanggal 28 Juni 2022 perihal tersebut diatas, mahasiswa/peneliti dibawah ini:

N a m a	: MUHAMMAD ZULHAN		
Nomor Pokok	: 70200118022		
Program Studi	: Kesehatan Masyarakat		
Pekerjaan/Lembaga	: Mahasiswa (S1)		
Alamat	: Jl. H. M. Yasin Limpo No.36, Romang Polong-Gowa		

PROVINSI SULAWESI SELATAN

Bermaksud untuk melakukan penelitian di daerah/kantor saudara dalam rangka menyusun SKRIPSI, dengan judul :

" FAKTOR-FAKTOR YANG BERTHUBUNGAN DENGAN POLA KONSUMSI MINUMAN BERENERGI PADA SUPIR BUS ANTAR KOTA DI KOTA MAKASSAR TAHUN 2022 "

Yang akan dilaksanakan dari : Tgl. **29 Juni s/d 29 Juli 2022**

Sehubungan dengan hal tersebut diatas, pada prinsipnya kami *menyetujui* kegiatan dimaksud dengan ketentuan yang tertera di belakang surat izin penelitian.

Demikian Surat Keterangan ini diberikan agar dipergunakan sebagaimana mestinya.

Diterbitkan di Makassar
Pada Tanggal 29 Juni 2022

A.n. GUBERNUR SULAWESI SELATAN
KEPALA DINAS PENANAMAN MODAL DAN PELAYANAN TERPADU
SATU PINTU PROVINSI SULAWESI SELATAN



Dra. Hj SUKARNIATY KONDOLELE, M.M.
 Pangkat : PEMBINA UTAMA MADYA
 Nip : 19650606 199003 2 011

Tembusan Yth:



1. Dekan Fak. Kedokteran dan Ilmu Kesehatan UIN Alauddin Makassar di Makassar;
2. *Pendinggal.*

ALAUDDIN
 MAKASSAR

Lampiran 6

SURAT KETERANGAN DITERIMA MELAKUKAN PENELITIAN


(PO. BORLINDO)

	PT. BORLINDO MANDIRI JAYA
	Alamat : Jl. Perintis Kemerdaan Ruko HCC A1 Tamalanrea Makassar Telp : 081348117657, Sulawesi Selatan Email : Borlindomj@gmail.com
Nomor : 05/UM/BMJ-MKS/II/2022	Makassar, 04 Februari 2022
Lampiran : -	
Hal : Balasan Izin Penganmbilan Data	
Kepada Yth Wakil Dekan—IBidang Akademik Di – Tempat	
<p>Dengan Hormat, Sehubung dengan Surat Nomor B-359/Un.06/FKIK/PP.00.9/01/22 tanggal 18 Januari 2022 perihal Permintaan Pengambilan Data Awal maka pada perinsipnya kami menerima mahasiswa atas nama:</p> <p>Nama : Muhammad Zulham N I M : 70200118022 Fakultas/Jurusan : Kedokteran dan Ilmu Kesehatan/Kesehatan Masyarakat</p> <p>Untuk melakukan pengumpulan data dalam rangka penyusunan skripsi di kantor PT Borlindo Mandiri Jaya dengan tetap mengikuti semua peraturan dan tata tertib yang berlaku.</p> <p>Demikian yang dapat kami sampaikan, atas perhatian dan kerjasamanya kami ucapkan terima kasih.</p>	
	<p>Hormat kami PT Borlindo Mandiri Jaya</p>  <u>Adrian Mamusung, SE MM</u> Kepala HRD

M A K A S S A R

**SURAT KETERANGAN SELESAI MELAKUKAN PENELITIAN
(PO. NEO PIPOSS)**

PT.PITA ANTAR ARAH
Jl. Perintis Kemerdekaan KM 13 No.02 0852 1000 3302
 neopiposs.id@gmail.com neopiposs.co.id



SURAT KETERANGAN TELAH MELAKSANAKAN PENELITIAN

NOMOR : 08.101/PIA/ VIII/2022

Yang bertanda tangan dibawah ini :

Nama Lengkap : Saenal Padu
 Bagian : Produksi
 Jabatan : Umum

Menerangkan bahwa Mahasiswa UIN Alauddin Makassar tersebut dibawah ini :

NO	NIM	NAMA	JURUSAN PROGRAM STUDI
1	70200118022	MUHAMMAD ZULHAN	KESEHATAN MASYARAKAT

Benar telah melaksanakan penelitian penyusunan skripsi di PO Neo Piposs
 Mulai tanggal 22 Juni 2022 s/d 27 Juni 2022.
 Demikian surat keterangan ini diberikan untuk dipergunakan sebagaimana mestinya.

Makassar, 12 Agustus 2022

(Saenal Padu)

SURAT KETERANGAN TELAH MENELITI (PO. NEW LIMAN)**PO. New Liman**

Jl. Urip Sumoharjo No.26 A, Makassar

SURAT KETERANGAN TELAH MELAKUKAN PENELITIAN

Yang Bertanda Tangan di Bawah ini :

Nama Lengkap : Herman Nurmanti

Jabatan : Personalia


Menerangkan Bahwa Mahasiswa UIN Alauddin Makassar Tersebut di Bawah Ini:

NO	NIM	NAMA	PROGRAM STUDI
1	70200118022	MUHAMMAD ZULHAN	KESEHATAN MASYARAKAT

Benar telah melakukan penelitian penyusunan skripsi di PO Neo Piposs mulai tanggal 20 Juni 2022 s/d 28 Juni 2022.

Demikian surat keterangan ini diberikan untuk dipergunakan sebagaimana mestinya.

Makassar, 17 Agustus 2022



(HERMAN NURMANTI)

SURAT KETERANGAN TELAH MENELITI (PT. ALAM INDAH)**PT. Alam Indah**

Jl. Perintis Kemerdekaan KM 8 , Tamalanrea Jaya, Kec. Tamalanrea, Kota Makassar

SURAT KETERANGAN TELAH MELAKUKAN PENELITIAN

Yang Bertanda Tangan di Bawah ini :

Nama Lengkap : Seni Parung

Jabatan : Bagian Keuangan

Menerangkan Bahwa Mahasiswa UIN Alauddin Makassar Tersebut di Bawah ini:

NO	NIM	NAMA	PROGRAM STUDI
1	70200118022	MUHAMMAD ZULHAN	KESEHATAN MASYARAKAT

Benar telah melakukan penelitian penyusunan skripsi di PO. Alam Indah mulai tanggal 20 Juni 2022 s/d 28 Juni 2022.

Demikian surat keterangan ini diberikan untuk dipergunakan sebagaimana mestinya.

Makassar, 17 Agustus 2022



SENI PARUNG

Lampiran 10

DOKUMENTASI PENELITIAN



Lampiran 11

54	R50	57tahun	3	SD	2	2	2	4	Tah qalar	4	1	1	1	3	5	4	1	1	2	2	2	1	1	7	Baik	1	1	1	0	0	1	1	1	0	5	Ya	2		
55	R51	42tahun	2	SMP	2	2	2	3	Kapi	3	1	2	4	3	2	1	2	1	4	1	1	0	5	2	Kurang	1	0	0	0	0	1	0	1	1	1	3	tidak	1	
56	R52	36tahun	2	SMA	1	2	1	6	Kapi	3	1	2	1	1	1	1	1	1	1	2	2	1	1	11	Baik	2	1	1	1	1	1	1	1	1	1	8	Ya	2	
57	R53	29tahun	2	SMA	1	2	1	3	Tah qalar	4	1	2	5	1	4	5	2	2	4	1	1	0	3	1	Kurang	1	0	0	0	0	1	1	1	1	1	4	tidak	2	
58	R54	37tahun	2	SMA	1	2	2	8	Kapi	3	1	1	1	1	1	1	2	1	1	2	2	1	3	9	Baik	2	0	0	0	0	1	1	1	1	1	4	tidak	2	
59	R55	39tahun	2	SMP	2	2	2	10	Kapi	3	1	1	2	2	4	5	1	1	4	2	2	1	1	6	Baik	2	1	0	0	0	0	0	0	0	1	tidak	1		
60	R56	55tahun	3	SMA	1	2	2	12	Tah qalar	4	1	2	4	3	1	2	1	1	1	2	2	1	5	7	Baik	1	0	0	0	0	0	0	0	0	0	0	tidak	1	
61	R57	46tahun	3	SMP	2	2	2	10	Suru	6	2	1	4	3	1	1	1	1	1	2	2	1	1	9	Baik	2	0	0	0	0	1	1	1	1	1	4	tidak	2	
62	R58	48tahun	3	SD	2	2	2	5	Youc1000	9	2	2	1	1	1	1	2	2	1	1	1	0	1	6	Baik	2	1	0	1	1	1	0	1	0	5	Ya	2		
63	R59	57tahun	3	SMP	2	2	2	2	Tah qalar	4	1	2	1	1	1	1	1	4	1	1	0	3	6	Baik	2	1	1	1	1	1	1	1	1	1	8	Ya	2		
64	R60	52tahun	3	SMA	1	2	2	2	Kapi	3	1	2	1	1	2	4	4	3	4	2	2	1	5	5	Baik	2	1	1	0	0	1	0	0	0	3	tidak	1		
65	R61	49tahun	3	SMA	1	2	2	4	Kapi	3	1	2	5	1	2	5	3	1	1	1	1	0	3	4	Kurang	1	1	0	0	0	1	1	1	1	1	5	Ya	2	
66	R62	45tahun	2	SMP	2	2	2	4	Kukubime	1	1	2	1	1	5	1	3	1	1	1	1	0	3	6	Baik	2	0	0	0	0	1	1	1	1	1	4	tidak	2	
67	R63	37tahun	2	SMP	2	2	2	7	Tah	13	1	1	2	1	4	1	1	2	1	2	1	2	1	5	6	Baik	2	0	0	1	0	1	1	1	1	1	5	Ya	2
68	R64	33tahun	2	SMA	1	2	2	5	Kapi	3	1	2	1	2	4	1	1	1	1	1	2	2	1	3	8	Baik	2	0	0	0	0	1	1	1	1	1	4	tidak	2
69	R65	30tahun	2	SD	2	2	2	7	Kapi	3	1	2	4	1	5	1	1	3	1	2	2	1	3	6	Baik	2	0	0	0	0	1	0	0	0	1	tidak	1		
70	R66	48tahun	3	SMP	2	2	1	5	Airputih	11	2	1	3	3	2	1	2	2	4	1	1	0	1	2	Kurang	1	1	1	0	1	1	0	0	0	4	tidak	2		
71	R67	46tahun	3	SMA	2	2	2	9	Airputih	11	2	1	2	3	2	4	1	5	1	2	2	1	1	6	Baik	2	1	1	1	0	1	1	1	1	1	7	Ya	2	
72	R68	51tahun	3	SMA	1	2	2	3	Airputih	11	1	1	1	1	1	1	1	1	1	1	1	0	1	8	Baik	2	1	1	0	0	1	1	1	1	1	6	Ya	2	
73	R69	54tahun	3	SMA	1	2	1	5	Kapi	3	1	2	3	3	4	1	1	1	1	1	2	2	1	8	Baik	2	1	0	0	1	1	1	1	1	0	5	Ya	2	
74	R70	47tahun	3	SMP	2	2	1	10	Kapi	3	1	2	5	3	2	1	1	1	1	2	2	1	1	8	Baik	2	0	0	0	0	0	1	1	1	1	3	tidak	1	
75	R71	55tahun	3	SMP	2	2	2	6	Panthor	5	1	1	1	3	2	2	2	2	1	2	2	1	1	6	Baik	2	1	1	1	0	1	1	1	1	1	7	Ya	2	
76	R72	48tahun	3	SD	2	2	2	11	Kapi	3	1	2	1	1	4	1	1	1	1	1	2	2	1	9	Baik	2	0	0	0	0	0	1	1	1	1	3	tidak	1	
77	R73	36tahun	2	SMA	1	2	1	3	Kapi	3	1	2	5	1	2	1	1	1	1	1	1	2	1	5	7	Baik	2	1	1	0	0	1	1	1	1	1	6	Ya	2
78	R74	57tahun	3	SMA	1	2	2	7	Kapi	3	1	1	3	3	1	1	2	1	1	1	1	0	1	6	Baik	2	0	0	0	0	0	1	1	1	1	1	5	Ya	2
79	R75	53tahun	3	SMP	2	2	2	9	Kapi	3	1	2	5	1	2	1	1	1	1	2	2	1	1	9	Baik	2	1	1	1	0	1	0	1	1	1	6	Ya	2	
80	R76	54tahun	3	SMA	1	2	2	8	stingdas	7	1	2	1	1	1	1	1	1	1	1	1	2	1	10	Baik	2	1	1	1	1	1	1	1	1	1	8	Ya	2	
81	R77	35tahun	2	SMP	2	2	1	5	Panthor	5	1	1	1	1	1	1	1	1	1	1	1	0	1	8	Baik	2	1	1	1	1	1	1	1	1	1	8	Ya	2	
82	R78	47tahun	3	SMP	2	2	1	7	M150	10	1	1	1	1	1	1	1	1	1	1	2	1	1	10	Baik	2	1	1	1	1	1	0	1	1	1	7	Ya	2	
83	R79	40tahun	2	SMA	1	2	2	8	Panthor	5	2	2	1	1	1	1	5	2	1	2	2	1	3	8	Baik	2	1	1	1	1	1	1	1	1	1	8	Ya	2	
84	R80	30tahun	2	SD	2	2	1	6	M150	10	1	2	1	1	1	1	1	1	1	1	1	0	1	8	Baik	2	1	1	0	0	1	1	1	1	1	6	Ya	2	
85	R81	26tahun	2	SD	2	2	1	3	Panthor	5	1	2	1	1	1	1	1	1	1	1	1	1	0	1	8	Baik	2	1	0	0	0	0	1	1	1	0	4	tidak	2
86	R82	35tahun	2	SMA	1	2	1	6	Kapi	3	1	2	1	1	1	1	1	1	1	1	2	2	1	11	Baik	2	1	0	0	0	1	1	1	1	0	4	tidak	1	
87	R83	35tahun	2	SMA	1	2	1	9	Kapi	3	1	2	1	1	1	1	1	1	1	1	2	2	1	11	Baik	2	1	0	0	0	0	0	0	0	1	tidak	1		
88	R84	46tahun	3	JakSokal	2	2	1	5	Youc1000	9	2	1	1	1	1	2	1	1	1	1	2	2	1	10	Baik	2	1	0	0	0	0	0	0	0	1	tidak	1		
89	R85	31tahun	2	SMP	2	2	1	10	JuruBorneo	14	2	2	1	1	1	1	1	1	1	1	1	0	1	8	Baik	2	1	1	0	0	1	1	1	1	0	5	Ya	2	
90	R86	40tahun	2	SMA	1	2	1	5	JuruKurm	8	2	2	1	1	1	1	1	1	1	1	2	2	1	5	10	Baik	2	1	1	0	0	0	0	0	0	2	tidak	1	
91	R87	42tahun	2	SD	2	2	1	3	Kukubime	1	1	2	1	1	1	1	1	1	1	2	2	1	1	11	Baik	2	1	0	0	0	0	0	0	0	1	tidak	1		
92	R88	36tahun	2	SMA	1	2	1	4	Kapi	3	1	2	1	2	1	1	3	2	1	1	1	0	1	5	Baik	2	1	0	0	1	0	0	0	1	3	tidak	1		
93	R89	27tahun	2	SMK	1	2	1	1	ElektraJar	2	1	2	1	2	1	1	2	1	1	1	1	0	1	6	Baik	2	0	0	1	0	1	1	1	1	1	5	Ya	2	
94	R90	37tahun	2	SMA	1	2	1	3	Kukubime	1	1	2	1	3	1	1	5	1	1	1	1	0	3	5	Baik	2	1	0	0	0	1	1	1	1	1	5	Ya	2	
95	R91	50tahun	3	JakSokal	2	2	1	1	ElektraJar	2	1	2	3	1	2	1	2	1	3	2	2	1	3	6	Baik	2	1	1	0	1	1	1	1	1	0	6	Ya	2	
96	R92	40tahun	2	SMA	1	2	1	2	ElektraJar	2	1	2	1	1	2	1	1	1	1	2	2	1	1	10	Baik	2	1	1	1	0	1	1	1	1	1	7	Ya	2	
97	R93	45tahun	2	SMA	1	2	1	3	ElektraJar	2	1	2	5	2	5	1	2	2	4	1	1	0	3	1	Kurang	1	1	1	0	0	1	1	1	1	1	6	Ya	2	
98	R94	38tahun	2	SMA	1	2	1	5	ElektraJar	2	1	2	1	1	1	5	1	1	1	1	1	1	5	7	Baik	2	1	0	1	1	0	0	0	1	4	tidak	2		
99	R95	35tahun	2	SMP	2	2	1	2	ElektraJar	2	1	2	1	3	2	1	2	2	1	1	2	1	1	8	Baik	2	0	0	1	0	1	1	1	1	1	5	Ya	2	
100	R96	46tahun	3	SMP	2	2	1	5	Kapi	3	2	1	1	2	1	4	1	2	1	1	1	0	1	5	Baik	2	1	0	0	0	1	1	1	1	1	5	Ya	2	
101	R97	39tahun	2	SMA	1	2	1	7	Kapi	3	2	1	1	1	1	2	1	1	3	1	1	0	1	6	Baik	2	1	1	1	0	1	1	1	1	1	7	Ya	2	
102	R98	56tahun	3	SD	2	2	1	2	ElektraJar	2	1	2	1	4	1	1	2	1	4	1	2	1	1	7	Baik	2	1	0	1	1	1	1	1	1	1	7	Ya	2	
103	R99	54tahun	3	SMP	2	2	1	4	Kukubime	1	1	2	1	1	2	1	5	1	1	1	1	0	5	5	Baik	2	0	0	1	0	1	1	1	1	1	5	Ya	2	
104	R100	37tahun	2	SMA	1	2	1	3	ElektraJar	2	1	2	1	1	2																								



HASIL ANALISIS UNIVARIAT

Umur responden

		Frequency	Percent	Valid Percent	Cumulative Percent
Valid	Dewasa: 26 - 45 tahun	56	52.3	52.3	52.3
	Lansia: 46 - 65 tahun	51	47.7	47.7	100.0
	Total	107	100.0	100.0	

Pendidikan_Mentah

		Frequency	Percent	Valid Percent	Cumulative Percent
Valid	SD	18	16.8	16.8	16.8
	SMA	53	49.5	49.5	66.4
	SMK	1	.9	.9	67.3
	SMP	33	30.8	30.8	98.1
	Tidak Sekolah	2	1.9	1.9	100.0
	Total	107	100.0	100.0	

Pendidikan terakhir

		Frequency	Percent	Valid Percent	Cumulative Percent
Valid	Tinggi	53	49.5	49.5	49.5
	Rendah	54	50.5	50.5	100.0
	Total	107	100.0	100.0	

Pendapatan

		Frequency	Percent	Valid Percent	Cumulative Percent
Valid	Rendah	54	50.5	50.5	50.5
	Tinggi	53	49.5	49.5	100.0
	Total	107	100.0	100.0	

JMB_Kode

		Frequency	Percent	Valid Percent	Cumulative Percent
Valid	Kukubima	16	15.0	15.0	15.0
	Ekstra Joss	19	17.8	17.8	32.7
	Kopi	38	35.5	35.5	68.2
	Teh gelas	10	9.3	9.3	77.6
	Panther	9	8.4	8.4	86.0
	Susu	1	.9	.9	86.9

Kratingdaeng	1	.9	.9	87.9
Susu Kurma	1	.9	.9	88.8
You C 1000	2	1.9	1.9	90.7
M-150	2	1.9	1.9	92.5
Air Putih	4	3.7	3.7	96.3
Mizone	1	.9	.9	97.2
Teh	2	1.9	1.9	99.1
Susu Beruang	1	.9	.9	100.0
Total	107	100.0	100.0	

Frekuensi mengonsumsi minuman berenergi

		Frequency	Percent	Valid Percent	Cumulative Percent
Valid	Buruk	17	15.9	15.9	15.9
	Normal	90	84.1	84.1	100.0
	Total	107	100.0	100.0	

Kategori_Pengetahuan

		Frequency	Percent	Valid Percent	Cumulative Percent
Valid	Kurang	27	25.2	25.2	25.2
	Baik	80	74.8	74.8	100.0
	Total	107	100.0	100.0	

Kategori_DT

		Frequency	Percent	Valid Percent	Cumulative Percent
Valid	Tidak	59	55.1	55.1	55.1
	Ya	48	44.9	44.9	100.0
	Total	107	100.0	100.0	

HASIL ANALISIS BIVARIAT

Kategori_Pengetahuan * Frekuensi mengonsumsi minuman berenergi Crosstabulation

		Frekuensi mengonsumsi minuman berenergi			
		Buruk	Normal	Total	
Kategori_Pengetahuan	Kurang	Count	12	15	27
		% within Kategori_Pengetahuan	44.4%	55.6%	100.0%
		% within Frekuensi mengonsumsi minuman berenergi	31.6%	21.7%	25.2%
	Baik	% of Total	11.2%	14.0%	25.2%
		Count	26	54	80
		% within Kategori_Pengetahuan	32.5%	67.5%	100.0%
		% within Frekuensi mengonsumsi minuman berenergi	68.4%	78.3%	74.8%
		% of Total	24.3%	50.5%	74.8%
		Total	Count	38	69
	% within Kategori_Pengetahuan	35.5%	64.5%	100.0%	
	% within Frekuensi mengonsumsi minuman berenergi	100.0%	100.0%	100.0%	
	% of Total	35.5%	64.5%	100.0%	

Chi-Square Tests

	Value	df	Asymptotic Significance (2-sided)	Exact Sig. (2-sided)	Exact Sig. (1-sided)
Pearson Chi-Square	1.258 ^a	1	.262		
Continuity Correction ^b	.790	1	.374		
Likelihood Ratio	1.233	1	.267		
Fisher's Exact Test				.352	.186
Linear-by-Linear Association	1.246	1	.264		
N of Valid Cases	107				

a. 0 cells (.0%) have expected count less than 5. The minimum expected count is 9.59.

b. Computed only for a 2x2 table

Kategori_DT * Frekuensi mengonsumsi minuman berenergi Crosstabulation

			Frekuensi mengonsumsi minuman berenergi		Total
			Buruk	Normal	
Kategori_DT	Tidak	Count	21	38	59
		% within Kategori_DT	35.6%	64.4%	100.0%
		% within Frekuensi mengonsumsi minuman berenergi	55.3%	55.1%	55.1%
		% of Total	19.6%	35.5%	55.1%
	Ya	Count	17	31	48
		% within Kategori_DT	35.4%	64.6%	100.0%
		% within Frekuensi mengonsumsi minuman berenergi	44.7%	44.9%	44.9%
		% of Total	15.9%	29.0%	44.9%
Total	Count	38	69	107	
	% within Kategori_DT	35.5%	64.5%	100.0%	
	% within Frekuensi mengonsumsi minuman berenergi	100.0%	100.0%	100.0%	
	% of Total	35.5%	64.5%	100.0%	

Chi-Square Tests

	Value	df	Asymptotic Significance (2- sided)	Exact Sig. (2- sided)	Exact Sig. (1- sided)
Pearson Chi-Square	.000 ^a	1	.985		
Continuity Correction ^b	.000	1	1.000		
Likelihood Ratio	.000	1	.985		
Fisher's Exact Test				1.000	.574
Linear-by-Linear Association	.000	1	.985		
N of Valid Cases	107				

a. 0 cells (.0%) have expected count less than 5. The minimum expected count is 17.05.

b. Computed only for a 2x2 table

Pendidikan terakhir * Frekuensi mengonsumsi minuman berenergi Crosstabulation

		Frekuensi mengonsumsi minuman berenergi			
		Buruk	Normal	Total	
Pendidikan terakhir	Tinggi	Count	9	44	53
		% within Pendidikan terakhir	17.0%	83.0%	100.0%
		% within Frekuensi mengonsumsi minuman berenergi	23.7%	63.8%	49.5%
		% of Total	8.4%	41.1%	49.5%
	Rendah	Count	29	25	54
		% within Pendidikan terakhir	53.7%	46.3%	100.0%
		% within Frekuensi mengonsumsi minuman berenergi	76.3%	36.2%	50.5%
		% of Total	27.1%	23.4%	50.5%
Total	Count	38	69	107	
	% within Pendidikan terakhir	35.5%	64.5%	100.0%	
	% within Frekuensi mengonsumsi minuman berenergi	100.0%	100.0%	100.0%	
	% of Total	35.5%	64.5%	100.0%	

Chi-Square Tests

	Value	df	Asymptotic Significance (2- sided)	Exact Sig. (2- sided)	Exact Sig. (1- sided)
Pearson Chi-Square	15.750 ^a	1	.000		
Continuity Correction ^b	14.188	1	.000		
Likelihood Ratio	16.367	1	.000		
Fisher's Exact Test				.000	.000
N of Valid Cases	107				

a. 0 cells (.0%) have expected count less than 5. The minimum expected count is 18.82.

b. Computed only for a 2x2 table

Umur responden * Frekuensi mengonsumsi minuman berenergi Crosstabulation

		Frekuensi mengonsumsi minuman berenergi			
		Buruk	Normal	Total	
Umur responden	Dewasa: 26 - 45 tahun	Count	14	42	56
		% within Umur responden	25.0%	75.0%	100.0%
		% within Frekuensi mengonsumsi minuman berenergi	36.8%	60.9%	52.3%
		% of Total	13.1%	39.3%	52.3%
	Lansia: 46 - 65 tahun	Count	24	27	51
		% within Umur responden	47.1%	52.9%	100.0%
		% within Frekuensi mengonsumsi minuman berenergi	63.2%	39.1%	47.7%
		% of Total	22.4%	25.2%	47.7%
Total	Count	38	69	107	
	% within Umur responden	35.5%	64.5%	100.0%	
	% within Frekuensi mengonsumsi minuman berenergi	100.0%	100.0%	100.0%	
	% of Total	35.5%	64.5%	100.0%	

Chi-Square Tests

	Value	df	Asymptotic Significance (2-sided)	Exact Sig. (2-sided)	Exact Sig. (1-sided)
Pearson Chi-Square	5.671 ^a	1	.017		
Continuity Correction ^b	4.749	1	.029		
Likelihood Ratio	5.716	1	.017		
Fisher's Exact Test				.026	.014
Linear-by-Linear Association	5.618	1	.018		
N of Valid Cases	107				

a. 0 cells (.0%) have expected count less than 5. The minimum expected count is 18.11.

b. Computed only for a 2x2 table

Pendapatan * Frekuensi mengonsumsi minuman berenergi Crosstabulation

		Frekuensi mengonsumsi minuman berenergi		Total	
		Buruk	Normal		
Pendapatan	Rendah	Count	12	42	54
		% within Pendapatan	22.2%	77.8%	100.0%
		% within Frekuensi mengonsumsi minuman berenergi	31.6%	60.9%	50.5%
		% of Total	11.2%	39.3%	50.5%
	Tinggi	Count	26	27	53
		% within Pendapatan	49.1%	50.9%	100.0%
		% within Frekuensi mengonsumsi minuman berenergi	68.4%	39.1%	49.5%
		% of Total	24.3%	25.2%	49.5%
Total	Count	38	69	107	
	% within Pendapatan	35.5%	64.5%	100.0%	
	% within Frekuensi mengonsumsi minuman berenergi	100.0%	100.0%	100.0%	
	% of Total	35.5%	64.5%	100.0%	

Chi-Square Tests

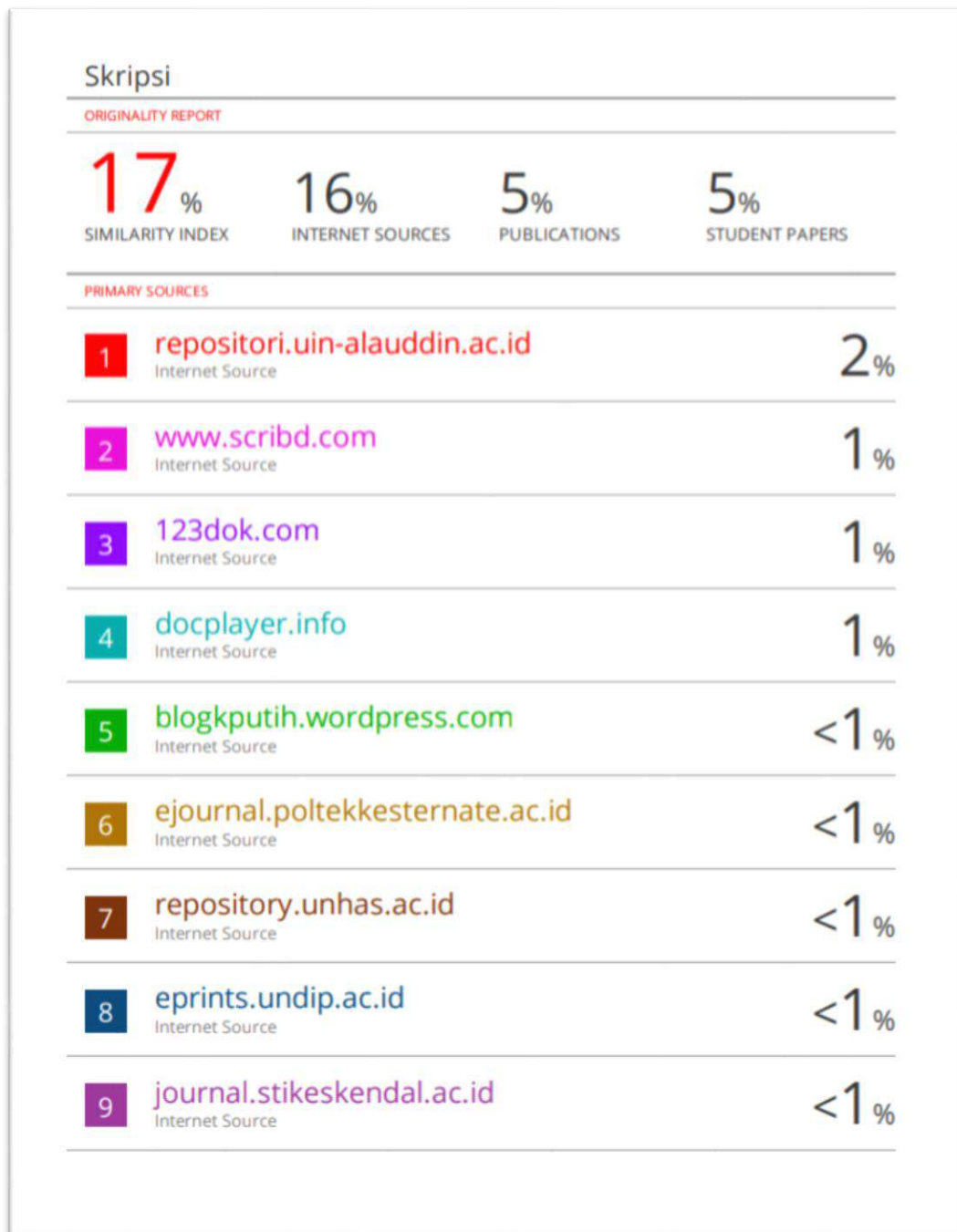
	Value	df	Asymptotic Significance (2-sided)	Exact Sig. (2-sided)	Exact Sig. (1-sided)
Pearson Chi-Square	8.410 ^a	1	.004		
Continuity Correction ^b	7.279	1	.007		
Likelihood Ratio	8.559	1	.003		
Fisher's Exact Test				.005	.003
Linear-by-Linear Association	8.332	1	.004		
N of Valid Cases	107				

a. 0 cells (.0%) have expected count less than 5. The minimum expected count is 18.82.

b. Computed only for a 2x2 table

Lampiran 14

HASIL UJI SIMILARITY



RIWAYAT HIDUP



Muhammad Zulhan, Lahir di Pangkajene, Kab. Pangkep tanggal 12 Februari 2000, anak pertama dari 3 bersaudara dari pasangan H. Idcham Latief, SH. MM dan Hj. Jusrah Kadoeng, S.Sos. Penulis memulai pendidikan di SD Inpres Kantisang dan tamat pada tahun 2012. Pada tahun yang sama penulis melanjutkan pendidikan di SMP Negeri 1 Pangkajene dan tamat tahun 2015. Tahun yang sama, penulis melanjutkan pendidikan ke jenjang yang lebih tinggi di SMA Negeri 1 Pangkajene dan tamat pada tahun 2018. Penulis melanjutkan pendidikan di Universitas Islam Negeri Alauddin Makassar. Saat berkuliah penulis menggeluti berbagai organisasi intra kampus, diantaranya HMJ Kesmas periode 2020-2021, UKM RITMA. Sedangkan organisasi Ekstra diantaranya, Ikatan Senat Mahasiswa Kesehatan Masyarakat Indonesia (ISMKMI) dan Komunitas Kesehatan Makassar. Motto hidup Nothing Impossible, tidak ada yang mustahil di dunia ini jika seseorang mau berusaha.

UNIVERSITAS ISLAM NEGERI
ALAUDDIN
MAKASSAR