

**ANALISIS ASUHAN KEPERAWATAN PADA KELUARGA
DEWASA HIPERTENSI DENGAN RISIKO PENURUNAN
CURAH JANTUNG MENGGUNAKAN RELAKSASI
OTOT PROGRESIF DI DESA PACELLEKKANG**



UNIVERSITAS ISLAM NEGERI
ALAUDDIN
M A K A S S A R

Tugas Akhir Ners

Oleh:

NAHDAH PURNAH NUGRAHA
70900121004

**FAKULTAS KEDOKTERAN DAN ILMU KESEHATAN
UIN ALAUDDIN MAKASSAR**

2022

**ANALISIS ASUHAN KEPERAWATAN PADA KELUARGA
DEWASA HIPERTENSI DENGAN RISIKO PENURUNAN
CURAH JANTUNG MENGGUNAKAN RELAKSASI
OTOT PROGRESIF DI DESA PACELLEKKANG**



UNIVERSITAS ISLAM NEGERI
ALAUDDIN
M A K A S S A R

Tugas Akhir Ners

Diajukan untuk Memenuhi Salah Satu Syarat
Memperoleh Gelar Ners Program Studi Ners pada
Fakultas Kedokteran dan Ilmu Kesehatan
UIN Alauddin Makassar

Oleh:

NAHDAH PURNAH NUGRAHA
70900121004

**FAKULTAS KEDOKTERAN DAN ILMU KESEHATAN
UIN ALAUDDIN MAKASSAR**

2022

PERNYATAAN KEASLIAN TUGAS AKHIR NERS

Mahasiswa yang bertanda tangan di bawah ini:

Nama : Nahdah Purnah Nugraha
NIM : 70900121004
Tempat & Tgl. Lahir : Ternate, 19 Oktober 1998
Jurusan/Prodi : Program Studi Pendidikan Ners
Fakultas : Kedokteran dan Ilmu Kesehatan
Alamat : BTN Pao-Pao Permai F10.4
Judul : Analisis Asuhan Keperawatan Pada Keluarga Dewasa Hipertensi Dengan Risiko Penurunan Curah Jantung Menggunakan Relaksasi Otot Progresif Di Desa Pacellekkang

Menyatakan dengan sesungguhnya dan penuh kesadaran bahwa Tugas Akhir Ners ini benar adalah hasil karya sendiri. Jika dikemudian hari terbukti bahwa ia merupakan duplikat, tiruan, plagiat, atau dibuat oleh orang lain, sebagian atau seluruhnya, maka tugas akhir ners ini dan gelar yang diperoleh karenanya batal demi hukum.

Gowa, 25 Juni 2022

Penyusun,



Nahdah Purnah Nugraha

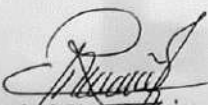
NIM. 70900121004


PERSETUJUAN PEMBIMBING

Pembimbing penulisan tugas akhir ners Saudara(i) Nahdah Purnah Nugraha NIM: 70900121004 mahasiswa program studi Profesi Ners Jurusan Keperawatan Fakultas Kedokteran dan Ilmu Kesehatan UIN Alauddin Makassar, setelah melakukan analisis kasus tugas akhir ners yang berjudul “Analisis Asuhan Keperawatan Pada Keluarga Dewasa Hipertensi Dengan Risiko Penurunan Curah Jantung Menggunakan Relaksasi Otot Progresif Di Desa Pacellekkang”, memandang bahwa tugas akhir ners tersebut telah memenuhi syarat-syarat ilmiah dan dapat disetujui untuk diseminarkan.

Demikian persetujuan ini diberikan untuk diproses lebih lanjut.

Gowa, 25 Juli 2021


Rasdyanah, S.Kep.,Ns.,M.Kep. Sp.Kep.Kom
Pembimbing I


Eka Hadravani, S.Kep.,Ns.,M.Kep
Pembimbing II

PENGESAHAN TUGAS AKHIR NERS



Tugas Akhir Ners yang berjudul "*Analisis Asuhan Keperawatan Pada Keluarga Dewasa Hipertensi Dengan Risiko Penurunan Curah Jantung Menggunakan Relaksasi Otot Progresif Di Desa Pacellekkang*", yang disusun oleh **Nahdah Purnah Nugraha**, NIM: **70900121004**, mahasiswa program studi profesi Ners Jurusan Keperawatan Fakultas Kedokteran dan Ilmu Kesehatan UIN Alauddin Makassar, telah diuji dan dipertahankan dalam sidang *munaqasyah* yang diselenggarakan pada hari **Rabu, Tanggal 29 Juni 2022 M**, bertepatan dengan **29 Dzulqaidah 1443 H** dinyatakan telah dapat diterima sebagai salah satu syarat untuk memperoleh gelar Ners dalam program studi profesi Ners, Jurusan Keperawatan (dengan beberapa perbaikan).

Gowa, 27 Juni 2022 M
27 Dzulqaidah 1443 H

DEWAN PENGUJI:

Ketua	: Dr. dr. Syatirah, Sp.A., M.Kes	(.....)
Sekretaris	: Dr. Patima, S.Kep.,Ns., M.Kep	(.....)
Munaqisy I	: Aidah Fitriani, S.Kep.,Ns., M.Kep	(.....)
Munaqisy II	: Dr. H. Muhammad Irham, S.Th.I.,M.Th.I	(.....)
Pembimbing I	: Rasdiyana, S.Kep.,Ns., M.Kep.Sp.Kep.Kom	(.....)
Pembimbing II	: Eka Hadrayani, S.Kep.,Ns.,M.Kep	(.....)

Diketahui Oleh :
Dekan Fakultas Kedokteran dan Ilmu Kesehatan
UIN Alauddin Makassar



Dr. dr. Syatirah Sp.A., M.Kes
NIP:198007012006042002

KATA PENGANTAR

بِسْمِ اللَّهِ الرَّحْمَنِ الرَّحِيمِ

Alhamdulillah, puji syukur atas kehadiran Allah swt. berkat rahmat serta inayah-Nya, sehingga penulis bisa menyelesaikan tugas akhir ners ini. Tak lupa pula kami kirimkan shalawat beserta salam kita limpahkan untuk junjungan kita Nabi Muhammad saw. Tugas akhir ners yang berjudul “Analisis Asuhan Keperawatan Pada Keluarga Dewasa Hipertensi Dengan Risiko Penurunan Curah Jantung Menggunakan Relaksasi Otot Progresif Di Desa Pacellekkang” ini dibuat untuk memenuhi salah satu persyaratan dalam menempuh pendidikan di Program Studi Profesi Ners Jurusan Keperawatan, Fakultas Kedokteran dan Ilmu Kesehatan UIN Alauddin Makassar.

Dalam penyusunan karya akhir ners ini, penulis menyadari bahwa karya ini masih jauh dari sempurna dan pada saat penyusunannya penulis banyak menghadapi hambatan dan kesulitan, namun berkat bantuan berbagai pihak akhirnya karya akhir ners ini dapat diselesaikan. Terima kasih kepada ayahanda tercinta Dr. Mustamin Giling dan Ibunda Harjunah atas kasih sayang yang tak terhingga serta do'a yang tak henti-hentinya.

Oleh karena itu pada kesempatan ini penulis ingin menyampaikan rasa terima kasih kepada yang terhormat :

1. Prof. Dr. Hamdan Juhannis M.A., Ph.D, selaku Rektor UIN Alauddin Makassar beserta seluruh staf dan jajarannya yang telah memberikan kesempatan kepada peneliti untuk menimba ilmu di kampus ini
2. Dr. dr. Syatirah, S.Ked., M.Kes., Sp.A selaku Dekan Fakultas Kedokteran dan Ilmu Kesehatan UIN Alauddin Makassar.
3. Dr. Patima, S.Kep.,Ns.,M.Kep selaku Kepala Program Studi Profesi Ners, Fakultas Kedokteran dan Ilmu Kesehatan UIN Alauddin Makassar dan Syisnawati, S.Kep., Ns., M.Kep., Sp.Kep.J selaku sekretaris program Program Studi Profesi Ners.

4. Rasdianah, S.Kep.,Ns.,M.Kep.,Sp.Kep.Kom dan Eka Hadrayani, S.Kep.,Ns.,M.Kep selaku Pembimbing I dan II yang telah membimbing dan mengarahkan penulis untuk penyusunan tugas akhir ini.
5. Aidah Fitriani, S.Kep.,Ns.,M.Kep dan Dr. H. Muhammad Irham, S.Th.I.,M.Th.I selaku penguji I dan Penguji II yang telah memberikan ilmunya dan meluangkan waktu dan pikiran, memberikan masukan dan kritikan yang membangun kepada peneliti sehingga menghasilkan karya yang berkualitas.
6. Seluruh Dosen Jurusan Keperawatan Fakultas Kedokteran dan Ilmu Kesehatan Universitas Islam Negeri Alauddin Makassar.
7. Rekan-rekan Mahasiswa(i) Program Studi Profesi Ners Angkatan XIX, Fakultas Kedokteran dan Ilmu Kesehatan UIN Alauddin Makassar dan semua pihak yang tidak dapat penulis sebutkan satu persatu yang telah begitu banyak membantu dalam penyusunan tugas akhir ners ini.
8. Terima kasih juga kepada sahabat-sahabat saya fahira, fira, umbot, sarah yang sejak lama saya kenal yang tak henti-hentinya memberikan semangat dan keceriaan. Dan juga sahabat seperjuangan saya di kampus Marwa, atun, ade, niar, astia, aisyah.

Penulis berharap semoga karya tulis ini dapat bermanfaat bagi kemajuan ilmu pengetahuan khususnya bagi perkembangan ilmu pengetahuan sehingga dapat bermanfaat bagi kita semua sebagai praktisi kesehatan. Penulis menyadari untuk mengembangkan sebuah karya tulis ilmiah tidak mudah. oleh karena itu, peneliti berharap saran dan kritik yang membangun, guna meningkatkan pengetahuan penelitian. Jangan mengharapkan kesempurnaan karena kesempurnaan hanya milik Allah swt.

Gowa, 12 Juni 2022

Penulis

DAFTAR ISI

Pernyataan Keaslian Tugas Akhir Ners	vii
Persetujuan Pembimbing	viii
Pengesahan Tugas Akhir Ners.....	Error! Bookmark not defined.
Kata Pengantar.....	x
Daftar Isi	xii
Daftar Tabel.....	xiv
Daftar Grafik.....	xv
Pedoman Transliterasi Arab-Latin Dan Singkatan.....	1
Abstrak Indonesia	5
Abstract Inggris.....	6
BAB I PENDAHULUAN.....	7
A. Latar Belakang.....	7
B. Rumusan Masalah	11
C. Tujuan.....	11
1. Tujuan Umum	11
2. Tujuan Khusus.....	11
D. Manfaat.....	12
1. Manfaat Teoritis	12
2. Manfaat Aplikatif	12
BAB II TINJAUAN PUSTAKA.....	13
A. Konsep Medis	13
1. Definisi Hipertensi	13
2. Etiologi Hipertensi	13
3. Klasifikasi Hipertensi.....	15
4. Patofisiologi	16
5. Manifestasi Klinis	16
6. Penatalaksanaan	17
7. Pemeriksaan Penunjang	18
8. Komplikasi	19
B. Konsep Asuhan Keperawatan Pada Klien Dengan Hipertensi.....	19
1. Pengkajian Keperawatan.....	19

2. Diagnosis Keperawatan.....	25
4. Implementasi Keperawatan.....	26
5. Evaluasi Keperawatan.....	26
C. Pendekatan Teori Keperawatan Yang Digunakan.....	27
D. <i>Evidence Based Practice In Nursing</i> (EBPN).....	27
BAB III METODOLOGI PENELITIAN	34
A. Rancangan Studi Kasus.....	34
B. Subjek Studi Kasus.....	34
C. Fokus Studi Kasus	34
D. Instrumen Studi Kasus	34
E. Prosedur Pengambilan Data.....	35
F. Tempat dan Waktu Pengambilan Data Studi Kasus	35
G. Analisis Data dan Penyajian Data	35
H. Etika Studi Kasus	36
BAB IV LAPORAN KASUS.....	38
A. Pengkajian Keperawatan.....	38
B. Diagnosis Keperawatan.....	50
C. Perencanaan Asuhan Keperawatan.....	51
D. Implementasi dan Evaluasi Asuhan Keperawatan	58
BAB V PEMBAHASAN	69
A. Analisis Asuhan Keperawatan	69
B. Analisis Intervensi <i>Evidence Based Practice In Nursing</i>	80
C. Keterbatasan	83
BAB V PENUTUP.....	84
A. Kesimpulan.....	84
B. Saran-Saran.....	85
DAFTAR PUSTAKA	86
LAMPIRAN.....	89

DAFTAR TABEL

Tabel 2.1 Klasifikasi hipertensi menurut JNC VII.....	15
Tabel 5.1 Tingkat Kemandiria Keluarga.....	78



DAFTAR GRAFIK

Grafik 5.1 Perubahan Tingkat Kemandirian Keluarga Tn.T	78
Grafik 5.2 Hasil Pengukuran Tekanan darah Ny.	81



PEDOMAN TRANSLITERASI ARAB-LATIN DAN SINGKATAN

A. Transliterasi Arab-Latin

1. Konsonan

Huruf arab	Nama	Huruf Latin	Nama
ا	Alif	tidak dilambangkan	tidak dilambangkan
ب	Ba	b	Be
ت	Ta	t	Te
ث	ša	š	es (dengan titik di atas)
ج	Jim	j	Je
ح	ha	h	h (dengan titik di bawah)
خ	Kha	kh	ka dan ha
د	Dal	d	De
ذ	Žal	Ž	zet (dengan titik di atas)
ر	Ra	r	Er
ز	Zai	z	Zet
س	Sin	s	Es
ش	Syin	sy	es dan ye
ص	šad	š	es (dengan titik di bawah)
ض	dad	d	de (dengan titik di bawah)
ط	ta	t	Te (dengan titik di bawah)
ظ	Žs	Ž	zet (dengan titik di bawah)
ع	‘ain	‘	Apostrof terbalik
غ	Gain	G	Ge
ف	Fa	F	Ef
ق	Qaf	Q	Qi
ك	Kaf	K	Ka
ل	Lam	L	El
م	Mim	M	Em
ن	Nun	N	En
و	Wau	W	We
ه	Ha	H	Ha
ء	hamzah	‘	Apostrof
ي	Ya	Y	Ye

Hamzah (ء) yang terletak di awal kata mengikuti vokalnya tanpa diberi tanda apapun. Jika ia terletak di tengah atau di akhir, maka ditulis dengan tanda (‘).

2. Vokal

Vokal Bahasa Arab, seperti vokal bahasa Indonesia, terdiri atas vokal tunggal atau monoftong dan vokal rangkap atau diftong. Vokal tunggal Bahasa Arab yang lambangnya berupa tanda atau harakat, transliterasinya sebagai berikut:

Tanda	Nama	Huruf Latin	Nama
َ	<i>Fathah</i>	A	A
ِ	<i>Kasrah</i>	I	I
ُ	<i>Dammah</i>	U	U

Vokal rangkap bahasa Arab yang lambangnya berupa gabungan antara harakat dan huruf, transliterasinya berupa gabungan huruf, yaitu:

Tanda	Nama	Huruf Latin	Nama
ـِي	<i>fathah dan ya</i>	ai	a dan i
ـِو	<i>fathah dan wau</i>	au	a dan u

3. Maddah

Maddah atau vokal Panjang yang lambangnya berupa harakat dan huruf, transliterasinya berupa huruf dan tanda, yaitu:

Harkat dan huruf	Nama	Huruf dan tanda	Nama
ـِي... / ـِ...ـِ	<i>fathah dan alif</i> atau <i>ya</i>	ā	a dan garis di atas
ـِيـِ	<i>kasrah dan ya</i>	ī	i dan garis di atas
ـِو	<i>Dammah dan wau</i>	ū	u dan garis di atas

4. *Tā' marbūṭah*

Transliterasi untuk *tā' marbūṭah* ada dua, yaitu: *tā' marbūṭah* yang hidup atau mendapat harakat *fathah*, *kasrah*, dan *dammah*, transliterasinya adalah (t). sedangkan *tā' marbūṭah* yang mati atau mendapat harakat sukun, transliterasinya adalah (h). kalau pada kata yang berakhir *tā' marbūṭah* diikuti oleh kata yang menggunakan kata sandang *al-* serta bacaan kedua kata itu terpisah, maka *tā' marbūṭah* itu ditransliterasikan dengan ha (h).

5. *Syaddah (Tasydid)*

Syaddah atau *tasydid* yang sistem tulisan Arab dilambangkan dengan tanda *tasydid* (ّ), dalam transliterasi ini dilambangkan dengan perulangan huruf konsonan ganda yang diberi tanda *syaddah*. Jika huruf ّ ber-tasydid di akhir sebuah kata dan didahului oleh huruf kasrah (ِ), maka ia ditransliterasikan seperti huruf *maddah* (i).

6. Kata sandang

Kata sandang dalam system tulisan Arab dilambangkan dengan huruf ّ (*alif lam ma'arifah*). Dalam pedoman transliterasi ini, kata sandang ditransliterasikan seperti biasa, al-, baik Ketika ia diikuti oleh huruf *syamsiyah* maupun huruf *qamariyah*. Kata sandang tidak mengikuti bunyi huruf langsung yang mengikutinya. Kata sandang ditulis terpisah dari kata yang mengikutinya dan dihubungkan dengan garis mendatar (-)

7. Hamzah

Aturan transliterasi huruf hamzah menjadi apostrof (') hanya berlaku bagi hamzah yang terletak di tengah dan akhir kata. Namun, bila hamzah terletak di awal kata, ia tidak dilambangkan, karena dalam tulisan Arab ia berupa alif.

8. Penulisan kata Arab yang lazim digunakan dalam Bahasa Indonesia

Kata istilah atau kalimat Arab yang ditransliterasi adalah kata, istilah, atau kalimat yang belum dibakukan dalam bahasa Indonesia. Kata, istilah atau kalimat yang sudah lazim dan menjadi bagian dari perbendaharaan bahasa Indonesia, atau sering ditulis dalam tulisan bahasa Indonesia, atau lazim digunakan dalam dunia akademik tertentu, tidak lagi ditulis menurut cara transliterasi di atas. Misalnya, kata al-Qur'an (dari *al-Qur'ān*), alhamdulillah, dan *munaqasyah*. Namun, bila kata-kata tersebut menjadi bagian dari satu rangkaian teks Arab, maka harus ditransliterasikan secara utuh.

9. *Lafz al-Jalālah* (هلا)

Kata "Allah" yang didahului partikel hruuf seperti huruf *jar* dan huruf lainnya atau berkedudukan sebagai *muḍāf ilaih* (frasa nominal), ditransliterasikan tanpa huruf hamzah.

10. Huruf kapital

Walau sistem tulisan Arab tidak mengenal huruf kapital, dalam transliterasinya huruf-huruf tersebut dikenai ketentuan tentang penggunaan huruf kapital berdasarkan pedoman ejaan bahasa Indonesia yang berlaku (EYD). Huruf kapital, misalnya digunakan untuk menuliskan huruf awal nama diri (orang, tempat, bulan) dan huruf pertama pada permulaan kalimat. Bila nama diri didahului oleh kata sandang (al-), maka yang ditulis dengan huruf kapital tetap huruf awal nama diri tersebut, bukan huruf awal kata sandangnya. Jika terletak pada awal kalimat,

maka huruf A dari kata sandang tersebut menggunakan huruf kapital (Al-). Ketentuan yang sama juga berlaku untuk huruf awal dari judul referensi yang didahului oleh kata sandang al-, baik ketika ia ditulis dalam teks maupun dalam catatan rujukan (CK, DP, CDK dan DR).

Jika nama resmi seseorang menggunakan kata Ibnu (anak dari) dan Abu (bapak dari) sebagai nama kedua terakhirnya, maka kedua nama terakhir itu harus disebutkan sebagai nama akhir dalam daftar pustaka atau daftar referensi.

B. Daftar Singkatan

swt.	= <i>subhānahū wa ta 'ālā</i>
saw.	= <i>ṣallallāhū 'alaihi wa sallam</i>
a.s	= 'alaihi al-salām
SM	= sebelum masehi
QS.../...: 4	= QS al-Baqarah/2: 4
HR	= Hadis Riwayat

ABSTRAK

Nama : Nahdah Purnah Nugraha

NIM : 70300121004

Judul : Analisis Asuhan Keperawatan Pada Keluarga Dewasa Hipertensi Dengan Risiko Penurunan Curah Jantung Menggunakan Relaksasi Otot Progresif Di Desa Pacellekkang

Latar Belakang: Hipertensi merupakan penyakit tidak menular yang menjadi salah satu penyebab utama kematian di dunia. Salah satu target global penyakit tidak menular adalah menurunkan prevalensi hipertensi sebesar 33% antara tahun 2010 dan 2030 Indonesia dengan penderita hipertensi menempati urutan ke 5, berdasarkan Riskesdas 2018, perkiraan jumlah kasus hipertensi di Indonesia adalah 34,1%. Seseorang dapat dikatakan terdiagnosis hipertensi apabila tekanan darah sistolik berada pada level 140 mmHg atau lebih dan tekanan darah diastolik berada pada level 90 mmHg atau lebih. Salah satu intervensi yang dapat dilakukan dalam mencegah dan menurunkan tekanan darah tinggi dengan memberikan edukasi mengenai manajemen hipertensi dan latihan relaksasi otot progresif. **Tujuan** penulisan adalah melaksanakan Asuhan Keperawatan pada keluarga yang mengalami masalah kesehatan hipertensi di Desa Pacellekkang Kabupaten Gowa. **Metode** yang digunakan adalah study kasus dengan Teknik pengumpulan data melalui observasi, wawancara, pemeriksaan fisik dan dokumentasi. **Hasil** analisis data menunjukkan beberapa diagnosis yaitu perilaku kesehatan cenderung berisiko, risiko penurunan curah jantung, kesiapan meningkatkan pengetahuan. Pemberian intervensi edukasi dan relaksasi otot progresif merupakan salah satu intervensi non farmakologi yang dapat digunakan dalam menurunkan tekanan darah. **Kesimpulan:** berdasarkan hasil evaluasi kasus yang dilakukan didapatkan kesimpulan bahwa penerapan latihan relaksasi otot progresif dapat menurunkan tekanan darah secara perlahan selain itu, intervensi ini dapat memberikan efek rileks pada otot pada keluarga Tn.T dengan masalah kesehatan hipertensi. **Saran:** pada penelitian ini masih perlunya dalam kombinasi beberapa intervensi yang menunjang manajemen diri klien hipertensi

Kata Kunci: Hipertensi, Relaksasi Otot Progresif, Tekanan Darah

ABSTRACT

Name : Nahdah Purnah Nugraha

Student ID Number : 70300121004

Title : Analysis of Nursing Care in Hypertensive Adult Families with Risk of Decreased Cardiac Output Using Progressive Muscle Relaxation in Pacellekkang Village

Background: Hypertension is a non-communicable disease which is one of the main causes of death in the world. One of the global targets for non-communicable diseases is to reduce the prevalence of hypertension by 33% between 2010 and 2030. Indonesia is ranked 5th with hypertension sufferers, based on Riskekdas 2018, the estimated number of hypertension cases in Indonesia is 34.1%. A person can be said to be diagnosed with hypertension if the systolic blood pressure is at the level of 140 mmHg or more and the diastolic blood pressure is at the level of 90 mmHg or more. One of the interventions that can be done in preventing and reducing high blood pressure is by providing education on hypertension management and progressive muscle relaxation exercises. **The purpose** of the implementation is to carry out nursing care for families who experience hypertension health problems in Pacellekkang Village, Gowa Regency. **The method** used is a case study with data collection techniques through observation, interviews, physical examination and documentation. The results of data analysis showed several diagnoses, namely health behaviors tended to be risky, risk of decreased cardiac output, readiness to increase knowledge. Providing educational interventions and progressive muscle relaxation is one of the non-pharmacological interventions that can be used to reduce blood pressure. **Conclusion:** based on the results of the case evaluation, it was concluded that the application of progressive muscle relaxation exercises can lower blood pressure slowly, this intervention can provide a relaxing effect on the muscles in Mr. T's family with hypertension health problems. **Suggestion:** in this study there is still a need for a combination of several interventions that support self-management of hypertension clients

Keywords: Hypertension, Progressive Muscle Relaxation, Blood Pressure

BAB I

PENDAHULUAN

A. Latar Belakang

Hipertensi merupakan penyakit tidak menular yang menjadi salah satu penyebab utama kematian di dunia. *World Health Organization* (WHO) memperkirakan 1,13 miliar orang di seluruh dunia menderita hipertensi, sebagian besar (dua pertiga) tinggal di Negara berpenghasilan rendah dan menengah (Putri & Ayubana, 2022). Sebanyak 1,28 miliar orang dewasa berusia 30-79 tahun di seluruh dunia, sebagian besar (dua pertiga) tinggal di negara berpenghasilan rendah dan menengah. Sebesar 46% orang dewasa dengan hipertensi tidak menyadari bahwa mereka memiliki kondisi tersebut. Hipertensi menjadi penyebab utama kematian dini di seluruh dunia. Salah satu target global penyakit tidak menular adalah menurunkan prevalensi hipertensi sebesar 33% antara tahun 2010 dan 2030. Berdasarkan data tersebut menunjukkan bahwa masih tingginya prevalensi hipertensi di dunia sehingga menjadi tugas tambahan bagi setiap negara untuk menurunkan prevalensi hipertensi (WHO 2022).

Riskesmas 2018, memperkirakan kasus hipertensi di Indonesia adalah sebesar 34,1%. Penduduk usia 18 tahun ditemukan 8,8% terdiagnosis hipertensi, 13,3% terdiagnosis hipertensi tidak minum obat, dan 32,3% tidak minum obat secara teratur. Penderita hipertensi beralasan tidak mau minum obat antara lain 59,8% pasien hipertensi merasa sehat, 31,3% kunjungan tidak teratur ke fasilitas kesehatan, 12,5% terapi lain, 11,5% lupa minum obat, dan tidak mampu membeli 8,1 % obat, 4,5% obat memiliki efek samping, dan 2% obat hipertensi tidak tersedia di fasilitas kesehatan. Prevalensi hipertensi tertinggi terdapat di Kalimantan Selatan sebesar 44,1%, sedangkan terendah di Papua sebesar 22,2%, Sulawesi Selatan sendiri menempati urutan ke-12 yaitu 31,7. Berdasarkan prevalensi tersebut maka dapat dikatakan Indonesia dengan penderita hipertensi menempati urutan ke 5. Banyak faktor yang menyebabkan seseorang menderita hipertensi sehingga jumlah penderita di Indonesia semakin meningkat dari tahun ke tahun (Kemenkes, 2019).

Tekanan darah tinggi merupakan masalah kesehatan yang sangat penting dan penyakit ini biasanya tidak menimbulkan gejala dan diam-diam dapat membunuh orang dan harus diperhatikan oleh masyarakat umum. Oleh karena itu, hipertensi sering disebut sebagai *silent killer*. Hipertensi didiagnosis ketika tekanan darah sistolik 140 mmHg atau lebih tinggi dan tekanan darah diastolik 90 mmHg atau lebih tinggi (Khotimah & Masnina, 2020).

Tingginya prevalensi hipertensi disebabkan oleh pola hidup yang tidak sehat seperti kurang berolahraga/aktivitas fisik, kebiasaan merokok, dan mengonsumsi makanan yang tinggi kandungan lemak. Hipertensi yang berlangsung lama dan tidak terkontrol akan menimbulkan komplikasi pada organ lain. Hipertensi yang tidak terkontrol dapat menyebabkan kerusakan pada ginjal (gagal ginjal), jantung (penyakit jantung), dan otak (menyebabkan stroke). Komplikasi hipertensi menyebabkan sekitar 9,4 kematian di seluruh dunia setiap tahun. Hipertensi menyebabkan setidaknya 45% kematian akibat penyakit jantung dan 51% kematian akibat stroke. Oleh karena itu, penderita hipertensi perlu diwaspadai bahwa pengendalian tekanan darah perlu dilakukan untuk meminimalkan komplikasi (Efendi, 2018).

Dari komplikasi tersebut dapat dipengaruhi oleh hawa nafsu seseorang. Ketika marah, tekanan darah akan meningkat. Hal ini bisa menyebabkan banyak kerusakan pada jantungnya. Seorang yang menderita tekanan darah tinggi harus mengontrol hawa nafsunya termasuk kemarahan adalah suatu emosi yang secara fisik mengakibatkan antara lain peningkatan denyut jantung, tekanan darah, serta tingkat adrenalin dan noradrenalin. Rasa marah menjadi suatu perasaan yang dominan secara perilaku, kognitif, maupun fisiologi sewaktu seseorang membuat pilihan sadar untuk mengambil tindakan untuk menghentikan secara langsung ancaman dari pihak luar (Mayo clinic, 2020).

Dalam sebuah hadis yang sahih, Rasulullah saw. bersabda:

لَيْسَ الشَّدِيدُ بِالصُّرْعَةِ ، إِنَّمَا الشَّدِيدُ الَّذِي يَمْلِكُ نَفْسَهُ عِنْدَ الْعَضْبِ

Artinya:

“Bukanlah orang kuat (yang sebenarnya) dengan (selalu mengalahkan lawannya dalam) pergulatan (perkelahian). Tetapi tidak lain orang kuat (yang sebenarnya) adalah yang mampu mengendalikan dirinya ketika marah.” [Hadis Sahih riwayat al-Bukhari (no. 5763) dan Muslim (no. 2609)]

Berdasarkan hadis Imam al-Munawi berkata: “Makna hadis ini: Manusia yang kuat sebenarnya merupakan manusia yang mampu menahan emosinya ketika kemarahannya sedang bergejolak, dan dia mampu melawan dan menundukkan hawa nafsunya saat itu. Maka Rasulullah saw. pada hadis ini membawa makna kekuatan yang lahir kepada kekuatan batin. Dan barang siapa yang mampu mengendalikan dirinya ketika itu, maka sungguh dia telah mampu mengalahkan musuhnya yang paling kuat dan paling berbahaya yaitu hawa nafsunya” (Kitab Faidhul Qadiir (5/358). Dari hadis diatas dapat disimpulkan bahwa seseorang yang tidak bisa mengendalikan amarahnya dapat menyebabkan peningkatan tekanan darah.

Hasil pengkajian di wilayah Puskesmas Pacellekang Kabupaten Gowa didapatkan bahwa penyakit tidak menular yang paling banyak diderita oleh masyarakat setempat ialah hipertensi. Berdasarkan pendataan di wilayah kerja Puskesmas Pacellekang khususnya di Dusun Pattiro didapatkan sebanyak 33 orang mengalami hipertensi. Dari hasil wawancara di wilayah tersebut masyarakat mengakui bahwa mereka sering mengalami sakit kepala, tegang pada leher serta lemas dan masih banyak gejala yang lainnya. Masyarakat setempat mengatakan bahwa banyak faktor yang menyebabkan mereka menderita hipertensi salah satunya gaya hidup yang tidak sehat, dan faktor keturunan

Berdasarkan uraian pentingnya pengetahuan manajemen hipertensi bagi masyarakat dikarenakan tingginya prevalensi hipertensi, terdapat pengobatan baik secara farmakologi dan nonfarmakologi telah banyak dilakukan sehingga penderita hipertensi mempunyai banyak pengobatan dalam mengatasi tekanan darah yang

tinggi serta komplikasinya. Dalam islam diriwayatkan dalam Hadits Muslim, Rasulullah Saw. bersabda:

لِكُلِّ دَاءٍ دَوَاءٌ، فَإِذَا أُصِيبَ دَوَاءُ الدَّاءِ بَرَأَ بِإِذْنِ اللَّهِ

Artinya:

Semua penyakit ada obatnya. Apabila sesuai antara obat dan penyakitnya, maka (penyakit) akan sembuh dengan izin Allah swt.” (HR Muslim No.2204)

Hadis diatas mengisyaratkan diizinkan seseorang muslim mengobati penyakit yang dideritanya. Oleh Sebab itu, setiap penyakit pasti ada obatnya. Obat yang digunakan tepat mengenai sumber penyakit, dengan izin Allah swt. penyakit tersebut akan hilang dan orang yang sakit akan mendapatkan kesembuhan. Dengan demikian, kesembuhan dapat terjadi dalam waktu yang cukup lama, jika penyebab penyakitnya belum diketahui atau obatnya belum ditemukan. Pada kasus keluarga yang menderita hipertensi, seseorang yang mengalami tekanan darah tinggi pasti mempunyai masing-masing cara untuk menyembuhkannya karena banyak cara pengobatan bagi penderita hipertensi. Sesuai dengan ayat diatas menunjukkan bahwa penyakit hipertensi pasti ada obatnya sehingga umat muslim dianjurkan untuk berusaha, berdoa serta melibatkan Allah swt. dalam penyembuhannya (Fahmi, 2021).

Masalah kesehatan hipertensi terdapat penatalaksanaan untuk mengatasi hipertensi dapat dibagi menjadi dua yaitu pengobatan farmakologis dan nonfarmakologis. Salah satu pengobatan hipertensi yang bisa dilakukan yaitu pengobatan komplementer atau nonfarmakologis. Terapi komplementer yang dapat diberikan pada pasien hipertensi antara lain terapi relaksasi otot progresif, terapi musik, senam aerobik, terapi bekam, dan yoga (Azizah et al., 2021). Penelitian yang dilakukan (Azwardi et al., 2021) dengan penerapan latihan relaksasi otot progresif menunjukkan penurunan tekanan darah sebesar 10-15 mmHg setelah diberikan latihan relaksasi otot Progresif. Penelitian lainnya yang dilakukan (Azizah et al., 2021) didapatkan hasil bahwa setelah dilakukan penerapan relaksasi otot progresif selama 3 hari, terjadi penurunan tekanan darah dari 160/100 mmHg menjadi 130/80 mmHg, Sehingga penerapan relaksasi otot progresif membantu menurunkan

atau mengontrol tekanan darah pada pasien hipertensi. Latihan relaksasi otot progresif ini juga dapat mengontrol stress pada penderita hipertensi sesuai dengan penelitian yang dilakukan (Irawan et al., 2018) mengatakan bahwa ada pengaruh relaksasi otot progresif terhadap stres dan tekanan darah klien hipertensi di Kota Langsa. Penelitian lainnya yang dilakukan (Utomo & Winarti, 2021) mengatakan bahwa ada penurunan tingkat kecemasan pada pasien hipertensi pada kelompok intervensi sebelum mendapatkan terapi relaksasi progresif.

Terkait dengan masalah yang dipaparkan tersebut, penulis tertarik untuk menganalisis asuhan keperawatan keluarga dengan intervensi pemberian relaksasi otot progresif pada keluarga yang mengalami masalah kesehatan hipertensi.

B. Rumusan Masalah

Peningkatan prevalensi hipertensi atau penderita hipertensi yang diikuti dengan peningkatan kasus setiap tahunnya menjadi perhatian utama yang memerlukan penanganan segera untuk menurunkan angka kesakitan dan kematian kasus. Oleh karena itu, berdasarkan latar belakang tersebut maka dirumuskan masalah “Bagaimana asuhan keperawatan pada keluarga dewasa hipertensi dengan risiko penurunan curah jantung menggunakan relaksasi otot progresif di Desa Pacellekkang”.

C. Tujuan

1. Tujuan Umum

Karya Akhir ners ini bertujuan untuk mengetahui analisis asuhan keperawatan pada keluarga dewasa hipertensi dengan risiko penurunan curah jantung menggunakan relaksasi otot progresif di Desa Pacellekkang.

2. Tujuan Khusus

- a. Untuk mengetahui analisis hasil pengkajian pada keluarga dewasa hipertensi
- b. Untuk mengetahui analisis diagnosis keperawatan pada keluarga dewasa hipertensi
- c. Untuk mengetahui analisis intervensi keperawatan pada keluarga dewasa hipertensi

- d. Untuk mengetahui analisis implementasi keperawatan pada keluarga dewasa hipertensi
- e. Untuk mengetahui analisis evaluasi keperawatan pada keluarga dewasa hipertensi
- f. Untuk menganalisis intervensi *Evidence Based Practice In Nursing* (EBPN) relaksasi otot progresif pada keluarga keluarga dewasa hipertensi

D. Manfaat

1. Manfaat Teoritis

Intervensi ini menjadi landasan dalam melakukan praktik keperawatan sebagai proses pembelajaran dalam melakukan praktik asuhan keperawatan keluarga dewasa hipertensi dengan menerapkan relaksasi otot progresif.

2. Manfaat Aplikatif

Intervensi ini dapat digunakan sebagai salah satu referensi pemberian intervensi berdasarkan EBPN (*Evidence Based Practice Nursing*) dalam pemberian asuhan keperawatan pada masalah kesehatan hipertensi menggunakan penerapan relaksasi otot progresif pada berbagai tatanan pelayanan kesehatan dan masyarakat.

BAB II

TINJAUAN PUSTAKA

A. Konsep Medis

1. Definisi Hipertensi

Hipertensi merupakan gangguan pada sistem peredaran darah yang menyebabkan tekanan darah meningkat dari nilai normal yang mengakibatkan kerusakan permanen (Agustine dan Ivonsiani Natalia, 2016). Hipertensi merupakan penyakit kronis yang sering disebut pembunuh senyap (*silent killer*). Penderita seringkali terlambat menyadari dampak yang mematikan sebelum terjadinya komplikasi (Dewi et al., 2018). Tekanan darah adalah keadaan medis berupa peningkatan tekanan darah yang persisten atau menetap. Secara klinis, hipertensi dapat didefinisikan sebagai keadaan peningkatan tekanan darah di atas batas yang ditetapkan oleh suatu panduan.

Hipertensi ditandai dengan adanya kenaikan tekanan darah di atas nilai normal, ≥ 140 mmHg (tekanan sistolik) dan ≥ 90 mmHg (tekanan diastolik). Kenaikan tekanan darah di atas normal ini dipicu oleh adanya penebalan dinding arteri yang berdampak pada penumpukan zat kolagen pada jaringan otot dan menyebabkan penyempitan pembuluh darah (Widyaningrum et al., 2019).

2. Etiologi Hipertensi

Musakkar & Djafar, (2021) terdapat dua macam hipertensi diantaranya:

- a. Hipertensi esensial merupakan hipertensi yang sebagian besar tidak diketahui dapat kita ketahui penyebabnya. Lebih dari 90% individu dengan hipertensi esensial. Banyak mekanisme telah diidentifikasi yang berperan dalam patogenesis hipertensi esensial, sehingga tidak mungkin untuk mengidentifikasi secara tepat faktor penyebab kelainan tersebut. Beberapa faktor yang mempengaruhi hipertensi esensial seperti genetik, steroid ginjal, dan sistem renin-angiotensin. Secara umum, hipertensi esensial merupakan interaksi antara faktor lingkungan dan faktor genetik.
- b. Hipertensi sekunder merupakan hipertensi yang dapat kita ketahui penyebabnya. Sekitar 10% orang menderita jenis tekanan darah tinggi

ini, hipertensi ini disebabkan oleh penyakit penyerta maupun obat bertanggung jawab terhadap terjadinya peningkatan tekanan darah.

Beberapa penyebab hipertensi menurut (Musakkar & Djafar, 2021),diantaranya:

1) Keturunan

Seseorang memiliki orang tua atau saudara kandung yang menderita hipertensi, maka kemungkinan besar orang tersebut menderita hipertensi.

2) Usia

Studi menunjukkan bahwa tekanan darah meningkat seiring bertambahnya usia.

3) Garam

Garam bisa meningkatkan tekanan darah dengan cepat jika seseorang yang mengonsumsi terlalu banyak.

4) Kolesterol

Kandungan lemak yang berlebihan dalam darah memicu kolesterol menumpuk di dinding pembuluh darah, menyebabkan penyempitan pembuluh darah dan peningkatan tekanan darah.

5) Obesitas/kegemukan

Sekitar 30% manusia dengan berat badan ideal berada pada peningkatan risiko terkena tekanan darah tinggi.

6) Stres

Stres adalah masalah yang menyebabkan tekanan darah tinggi, dan stres diduga karena adanya aktivitas saraf simpatik, dan peningkatan saraf dapat menyebabkan peningkatan tekanan darah yang tidak pasti (Anggriani et al., 2014).

7) Rokok

Merokok dapat menyebabkan tekanan darah tinggi, jika seorang perokok dalam keadaan menderita tekanan darah tinggi dapat menyebabkan penyakit yang berhubungan dengan jantung dan darah.

8) Kafein

Kopi, teh, ataupun minuman bersoda bisa terjadi peningkatan tekanan darah.

9) Alkohol

Penggunaan alkohol berlebihan dapat menyebabkan peningkatan tekanan darah.

10) Kurang olahraga

Kurang berolahraga dapat meningkatkan tekanan darah.

3. Klasifikasi Hipertensi

Hipertensi dapat dibagi menjadi dua golongan yaitu hipertensi primer dan sekunder, berikut penjelasan dibawah ini:

Klasifikasi Hipertensi Berdasarkan Penyebabnya

- a. Hipertensi primer atau hipertensi esensial terjadi akibat adanya peningkatan persisten tekanan arteri sehingga mekanisme kontrol homeostatik normal tidak teratur.
- b. Hipertensi sekunder atau hipertensi ginjal adalah tidak diketahui penyebabnya, Sebagian besar hipertensi sekunder berhubungan dengan gangguan sekresi hormon dan fungsi ginjal. Hipertensi jenis ini dapat disembuhkan dengan pengobatan yang tepat.

Klasifikasi hipertensi berdasarkan tingginya tekanan darah:

1. Hipertensi *Bordeline* : 140/90 mmHg dan 160/95 mmHg
2. Hipertensi ringan : 160/95 mmHg dan 200/110 mmHg
3. Hipertensi moderate : 200/110 mmHg dan 230/120 mmHg
4. Hipertensi berat : 230/120 mmHg dan 280/140 mmHg

Tabel 2.1 Klasifikasi hipertensi menurut JNC VII

Kategori	Sistolik (mmHg)	Diastolik (mmHg)
Normal	<120	<80
Hipertensi		
• Pre hipertensi	120-139	80-89
• Hipertensi tahap 1	140-159	90-99
• Hipertensi tahap 2	>/ 160	>/ 100

4. Patofisiologi

Tekanan darah arteri adalah produk dari resistensi perifer total dan curah jantung. Peningkatan curah jantung dikarenakan kondisi yang meningkatkan denyut jantung, volume sekuncup atau keduanya. Resistensi perifer terjadi peningkatan karena faktor-faktor yang dapat meningkatkan viskositas darah atau menurunkan ukuran lumen pembuluh darah, terutama pembuluh arteriol. Hipertensi yang berlangsung lama dapat meningkatkan beban kerja jantung akibat peningkatan resistensi ejeksi ventrikel kiri. Untuk meningkatkan kekuatan kontraksi, ventrikel kiri mengalami hipertrofi sehingga kebutuhan jantung akan oksigen dan beban jantung meningkat. Dilatasi dan gagal jantung dapat terjadi ketika keadaan hipertrofik tidak lagi mampu mempertahankan curah jantung yang memadai. Hipertensi menyebabkan aterosklerosis arteri koroner, gangguan yang lebih lanjut akibat penurunan aliran darah ke miokardium menyebabkan angina pektoris atau infark miokard. Hipertensi juga dapat merusak pembuluh darah yang mendorong proses aterosklerosis dan kerusakan organ, seperti cedera retina, gagal ginjal, stroke, dan aneurisma dan diseksi aorta (Kowalak, 2011).

5. Manifestasi Klinis

Kemenkes RI, (2018) tidak semua penderita hipertensi memiliki gejala secara tampak, mayoritas dari penderitanya mengetahui menderita hipertensi setelah melakukan pemeriksaan pada fasilitas kesehatan baik primer maupun sekunder. Hal ini pula yang mengakibatkan hipertensi dikenal dengan sebutan *the silent killer*. Berikut ini beberapa gejala penderita hipertensi seperti:

- a. Sakit Kepala dan pusing
- b. Gelisah
- c. Jantung berdebar-debar
- d. Penglihatan kabur

- e. Rasa sesak di dada dan mudah Lelah

6. Penatalaksanaan

Pengobatan hipertensi dilakukan melalui 2 metode yaitu farmakologi dan nonfarmakologi. Metode farmakologi yaitu dengan memakai pengobatan medis. Dalam hal ini pemilihan obat yang akan diberikan dalam penderita hipertensi. Penatalaksanaan hipertensi dasarnya mempunyai prinsip dasar dimana penurunan tekanan darah memegang peranan yang sangat krusial pada menurunkan risiko peristiwa kardiovaskular dalam hipertensi. Dengan demikian, penekanan primer pada penanganan hipertensi merupakan pengendalian tekanan darah dalam pasien hipertensi. Selain manajemen menggunakan obat-obatan medis, modifikasi gaya hidup berperan krusial pada mengurangi risiko peningkatan kronis (Kandarini, 2018).

- a. Pengurangan konsumsi garam

Dalam kondisi normal, penggunaan garam sekitar 2-3 sendok per hari, namun jumlah ini masih cenderung meningkatkan tekanan darah tinggi. Oleh karena itu, mengurangi asupan garam penderita hipertensi menjadi satu sendok makan setiap harinya.

- b. Menurunkan berat badan

Obesitas menyebabkan peningkatan tekanan darah tinggi, untuk mengontrol kenaikan tekanan darah, disarankan untuk melakukan diet atau menurunkan berat badan hingga berat badan ideal.

- c. Menghindari minuman berkafein

Pengemar kopi yang mengonsumsi dalam waktu yang lama dapat meningkatkan terjadinya tekanan darah tinggi. Mereka memiliki tekanan darah yang relatif lebih tinggi dibandingkan orang dengan tekanan darah tinggi yang tidak menikmati minum kopi. Oleh karena itu, untuk menurunkan tekanan darah tinggi perlu dilakukan pengurangan frekuensi konsumsi kopi.

d. Menghindari rokok

Kebiasaan merokok pria, terutama yang memiliki tekanan darah tinggi, berisiko terkena Stroke, diabetes Melitus, serangan jantung. Sehingga kebiasaan merokok yang lama akan menjadi kombinasi penyakit yang sangat berbahaya.

e. Olahraga secara rutin

Seseorang yang kurang melakukan aktivitas fisik berisiko mengalami tekanan darah tinggi meningkat. Berjalan santai di lingkungan dapat membantu mereka dengan program gaya hidup sehat

f. Tidur berkualitas

Penderita tekanan darah tinggi perlu istirahat yang baik, seperti yang direkomendasikan selama enam hingga delapan jam sehari. Istirahat pada malam hari yang baik akan merilekskan anggota tubuh dan organ tubuh Anda, memungkinkan Anda untuk bekerja dalam kondisi terbaik (Aminuddin, 2019).

7. Pemeriksaan Penunjang

- a. Pemeriksaan darah. Untuk memeriksa kadar kalium, glukosa, kreatinin sodium, kolesterol, trigliserida, dan nitrogen urea (BUN) dalam darah.
- b. Pemeriksaan urine. Untuk memeriksa adanya kondisi kesehatan lain yang memicu naiknya tekanan darah.
- c. Ultrasonografi. Untuk mendapatkan gambaran ginjal dan arterinya menggunakan gelombang suara.
- d. Elektrokardiogram. Untuk memeriksa fungsi jantung, apabila ada kecurigaan bahwa gangguan jantung merupakan penyebab hipertensi

8. Komplikasi

Komplikasi akibat hipertensi diantaranya adalah:

a. Jantung

Gagal jantung, angina, dan infark miokard. Tekanan darah tinggi memicu terjadinya kerusakan pada jantung, darah di seluruh tubuh tidak dapat dikontrol secara efisien, dan darah di jantung kekurangan oksigen.

b. Ginjal dan Alat gerak

Gagal ginjal ini disebabkan oleh berkurangnya kemampuan ginjal untuk membuang produk limbah dan kelebihan air. Jika semakin parah, menjadi gagal ginjal kronis, dan ketika tekanan darah meningkat, arteri terkompresi, dan ketika aliran darah berkurang, terjadi penyakit arteri perifer. menyebabkan rasa sakit di kaki dan kaki saat berjalan.

c. Otak

Stroke iskemik disebabkan adanya aliran darah yang membawa oksigen dan nutrisi ke otak terhambat. Stroke hemoragik disebabkan ketika 42 pembuluh darah pada otak pecah karena hipertensi persisten.

d. Mata

Penyakit kerusakan retina dapat terjadi adanya penyumbatan pembuluh arteri di mata.

B. Konsep Asuhan Keperawatan Pada Klien Dengan Hipertensi

1. Pengkajian Keperawatan

a. Data Umum

Pada keluarga dengan masalah hipertensi, usia mempengaruhi terjadinya tekanan darah tinggi, pada usia dewasa hingga lansia rentan menderita hipertensi. Pendidikan seseorang mempengaruhi perilaku yang dalam menjaga kesehatannya.. Etnisitas dan kebangsaan berdampak pada bagaimana keluarga mempersepsikan perlakuan dan perawatan kesehatan mereka, sesuai dengan adat istiadat mereka. Status sosial ekonomi keluarga dapat mempengaruhi seberapa baik keluarga dapat memenuhi kebutuhannya sendiri dan kebutuhan penderita hipertensi. Aktivitas rekreasi

keluarga biasanya mempengaruhi faktor emosional kesehatan keluarga. Riwayat kesehatan keluarga yang perlu dikaji adalah riwayat masing-masing kesehatan keluarga (apakah mempunyai penyakit keturunan seperti hipertensi, diabetes melitus).

b. Riwayat Dan Tahap Perkembangan Keluarga

1. Tahap Perkembangan Keluarga Saat Ini

Tahap ini berdasarkan usia anak sulung, keluarga dengan anak paling tua mempengaruhi keluarga dengan mengambil keputusan untuk memecahkan masalah. Tahap perkembangan remaja, tahap perkembangan orang dewasa, keluarga hipertensi paruh baya dan lanjut usia.

2. Tahap Perkembangan Yang Belum Terpenuhi

Pada tahap perkembangan keluarga yang kurang memuaskan, seperti masalah kesehatan, keluarga tidak dapat meningkatkan kesehatannya dan keluarga hipertensi tidak dapat merawat penderita tekanan darah tinggi secara optimal. Data perkembangan keluarga inti tercatat dan tidak tercatat penting bagi peneliti masalah hipertensi.

3. Riwayat keluarga inti

Silsilah keluarga didapatkan anggota keluarga ada yang menderita hipertensi maka dapat beresiko pada kerabat atau keturunan berikutnya untuk menderita hipertensi karena cenderung memiliki pola hidup yang sama dalam keluarga tersebut

4. Riwayat Keluarga sebelumnya

Data ini merupakan data riwayat kesehatan kedua orang tua yaitu riwayat perkembangan dan kejadian dan pengalaman kesehatan yang pernah atau yang berkaitan dengan kesehatan seperti kematian, perceraian, kehilangan, dan lain sebagainya yang dapat terjadi salah satu contohnya penyebab kematian orang tuanya disebabkan penyakit jantung koroner akibat dari tekanan darah yang tinggi.

c. Data Lingkungan

1. Karakteristik Rumah

Data ini mengkaji tipe ukuran rumah, jumlah kamar, jumlah jendela, pemanfaatan ruang, tata letak furnitur, kepemilikan dan denah lantai., serta pakaian yang digantung. Hal ini merupakan kemungkinan penyebab menderita tekanan darah tinggi.

2. Karakteristik tetangga dan komunitas

Karakteristik fisik tetangga dan masyarakat yang mempengaruhi tekanan darah tinggi. Profesi masyarakat, kelas sosial, karakteristik sosial budaya, dan kesulitan masyarakat untuk menggunakan transportasi.

3. Mobilitas Geografis Keluarga

Apakah keluarga termasuk penduduk pedesaan atau perkotaan. Penderita darah tinggi biasanya tinggal di daerah pesisir, umumnya sering mengonsumsi makanan laut seperti udang, kepiting dan ikan. Di daerah pesisir, rendahnya tingkat buah dan sayuran, makanan asin, makanan berlemak, jeroan dan makanan kaleng dapat menyebabkan tekanan darah tinggi.

4. Perkumpulan Keluarga dan Interaksi Dengan Masyarakat

. Pada data ini, kasus kesehatan pasien yg dikaji, lantaran pergaulan pasien menggunakan lingkungan lebih kurang akan membangun norma atau pola kehidupan kesehatan pasien.

5. Sistem Pendukung Keluarga

Biasanya yang membantu keluarga saat membutuhkan bantuan adalah tetangga dekat dan petugas kesehatan dalam membantu kesehatan keluarga. Data yang kami selidiki adalah siapa dalam keluarga yang membantu, mendukung, dan menasihati, dan apakah teman, tetangga, kelompok sosial, dan keluarga terlibat dalam layanan medis.

d. Struktur Keluarga

1. Pola Komunikasi Keluarga

Komunikasi diantara keluarga yang menderita hipertensi akan mempengaruhi pengambilan keputusan dalam memutuskan suatu masalah.

2. Struktur Kekuatan Keluarga

Pada keluarga sebagian besar keputusan pemecahan masalah dibuat secara demokratis oleh kepala keluarga. Jika kepala keluarga tidak mampu mengambil keputusan yang tepat untuk mengatasinya, hal ini dapat berdampak pada klien yang menderita dengan keluarga.

3. Struktur Peran

Seorang kepala keluarga maupun ibu rumah tangga berperan dalam memberikan kekuatan bagi penderita hipertensi. Peran anak dan cucunya mengingatkan dalam hal pencegahan komplikasi dari hipertensi.

4. Nilai dan Norma Budaya

Persepsi umum adalah bahwa hipertensi tidak dapat disembuhkan tanpa pengobatan. Misalnya, hipertensi tidak dapat disembuhkan tanpa pengobatan non medis.

e. Fungsi Keluarga

1. Fungsi Afektif

Anggota keluarga dapat merasakan yang dibutuhkan oleh anggota keluarga lainnya agar dapat berfungsi secara efektif. Jika keluarga tidak merawat hipertensi mereka, itu akan menyebabkan lebih banyak komplikasi.

2. Fungsi Sosialisasi

Keluarga yang memberi hak kebebasan pada anggota keluarga yang menderita hipertensi bisa berinteraksi dengan lingkungan sekitarnya dapat memberikan pengaruh penurunan tingkat stress. Penderita hipertensi akan merasa tidak semangat apabila jika mereka sudah bosan dengan pengobatan yang dia lakukan seumur hidup.

3. Fungsi Perawatan Keluarga

lima tugas kesehatan keluarga yang dapat dilakukan yaitu :

- a). Mengenal masalah kesehatan mengenai hipertensi seperti definisi, penyebab, tanda dan gejala, akibat serta pengobatan hipertensi. Penderita hipertensi perlu perawatan yang khusus mengenai manajemen makanan serta gaya hidup. Sehingga keluarga harus mengetahui cara melakukan manajemen diet yang baik serta gaya hidup yang tepat.
- b). Mengambil keputusan jika ada anggota keluarga yang sakit. Perlu dikaji adalah bagaimana keluarga mengambil keputusan apabila anggota keluarga menderita hipertensi.
- c). Merawat anggota keluarga yang sakit dengan melihat faktor pencetus terjadinya hipertensi dan pemenuhan nutrisi yang cukup.
- d). Memodifikasi pola dan kebiasaan makan misal menjaga kebersihan agar terhindar dari penyakit. Perlu dikaji bagaimana keluarga mengetahui keuntungan atau manfaat pemeliharaan lingkungan kemampuan keluarga untuk memodifikasi lingkungan akan dapat mencegah kekambuhan dari penderita hipertensi.
- e). Memanfaatkan fasilitas pelayanan kesehatan dengan membawa keluarga penderita hipertensi ke pelayanan kesehatan terdekat seperti Puskesmas.

4. Fungsi Reproduksi

Pada penderita hipertensi perlu dikaji riwayat kehamilan untuk mengetahui adanya tanda-tanda hipertensi saat hamil.

5. Fungsi Ekonomi

Keluarga bertanggung jawab untuk memenuhi kebutuhan ekonomi mereka dan menggunakan sumber daya yang ada di masyarakat untuk meningkatkan kesehatan keluarga. Faktor ekonomi yang rendah individu tidak mau untuk mencari pertolongan dokter ataupun petugas kesehatan lainnya. Penderita hipertensi dengan ekonomi rendah biasanya mengabaikan pergi ke fasilitas Kesehatan untuk berobat dikarenakan

tidak mempunyai uang untuk membeli obat. Data yang perlu dikaji antara lain Bagaimana keluarga bekerja untuk memenuhi kebutuhan keuangan keluarga, yang terdiri dari data jenis pekerjaan, besarnya pendapatan dan pengeluaran keluarga.

f. Stres dan Koping Keluarga

1. Stresor Jangka Pendek

Keluarga memiliki masalah kesehatan, beberapa anggota keluarga menderita hipertensi dan bagaimana keluarga merawat anggota keluarga yang menderita hipertensi. keluarga dapat mengatasi stresor dan apakah sehari-hari.

2. Stresor Jangka Panjang

Keluarga mampu bertindak tenang serta sabar dalam merawat klien hipertensi dan pengobatannya.

3. Kemampuan Keluarga Berespon Terhadap Masalah

Keluarga dapat melihat situasi yang terjadi pada anggota keluarganya, maka pengambilan keputusan akan lebih sehingga tidak menimbulkan akibat yang buruk salah satunya komplikasi pada hipertensi.

4. Strategi Koping Yang Digunakan

keluarga yang mengadopsi mekanisme koping non-adaptif dalam konteks masalah kesehatan baru tidak segera merujuk keluarga yang sakit ke layanan medis. Hal ini cenderung mempengaruhi kesehatan keluarga. Di sisi lain, keluarga yang menggunakan mekanisme koping adaptif membawa mereka ke layanan medis..Penelitian yang dilakukan (Jubaedah & Pratiwi, 2022) mengatakan bahwa mayoritas memiliki kemampuan koping maladaptif (65%) dan mayoritas mengalami cemas sedang (43%) sehingga ada hubungan signifikan antara kemampuan koping dengan kecemasan pada penderita hipertensi di Wilayah Kerja Puskesmas Grogol. Penelitian lainnya (Djalaluddin, 2021) menunjukkan bahwa ada hubungan yang bermakna antara dukungan keluarga dengan mekanisme koping.

2. Diagnosis Keperawatan

Perumusan diagnosis keperawatan yang dapat diakibatkan oleh masalah keluarga dengan tekanan darah tinggi, mengacu pada buku NANDA (*North American Nursing Association*) untuk menentukan diagnosa keperawatan.

- a. Perilaku Kesehatan Cenderung Beresiko
- b. Risiko penurunan curah
- c. Ketidakefektifan pemeliharaan Kesehatan keluarga
- d. Ketidakefektifan manajemen Kesehatan
- e. Risiko penurunan Curah Jantung
- f. Risiko Ketidakstabilan tekanan darah
- g. Ketidakefektifan coping
- h. Ansietas
- i. Kesiapan Peningkatan Pengetahuan

3. Intervensi Keperawatan

Berisi tentang intervensi keperawatan sesuai dengan masalah keperawatan yang ditemui. Intervensi keperawatan disusun berdasarkan data dari masalah yang ditemukan yang terdiri atas Data, Diagnosis, Kriteria hasil dan intervensi Keperawatan. Intervensi keperawatan memuat penerapan EBN (*Evidence based nursing*). Intervensi keperawatan merujuk pada buku SIKI, SLKI, NIC, NOC dan Doenges atau referensi terkait lainnya.

Beberapa dibawah ini Intervensi berdasarkan NIC (*Nursing Intervention Classification*) pada masalah kesehatan hipertensi yaitu:

- a. Pendidikan Kesehatan
- b. Pengajaran: Proses Penyakit
- c. Pengajaran: Individu
- d. Monitor Tanda-Tanda Vital
- e. Manajemen Nutrisi
- f. Relaksasi otot Progresif
- g. Peningkatan kegiatan olahraga
- h. Manajemen perilaku
- i. Manajemen Pengobatan

- j. Manajemen risiko jantung
- k. Terapi Aktivitas
- l. Modifikasi Perilaku
- m. Peningkatan Koping
- n. Dukungan Pengambilan keputusan
- o. Dukungan Keluarga
- p. Terapi relaksasi
- q. Bantuan system Kesehatan

4. Implementasi Keperawatan

Perawat memberikan perawatan secara mandiri atau bekerja sama dengan tim medis lainnya. Intervensi perawatan yang berhasil dipengaruhi oleh keterampilan pengasuh, keterlibatan pasien dan keluarga, dan fasilitas yang tersedia. (Kholifa dan Widaglo, 2016). Fase implementasi dimulai saat rencana tindakan dibuat dan menanggapi permintaan perawatan untuk membantu klien mencapai tujuan yang diharapkan. Implementasi bertujuan untuk mendukung klien dalam mencapai tujuan yang telah ditetapkan seperti promosi kesehatan, pencegahan penyakit, pemulihan kesehatan, dan promosi koping (Kholifa dan Widaglo, 2016).

5. Evaluasi Keperawatan

Evaluasi keluarga adalah langkah terakhir dalam proses tindak lanjut. Langkah evaluasi ini akan menilai keberhasilan tindakan yang telah dilakukan. Indikator adalah kriteria hasil yang telah ditulis ke dalam tujuan selama pengembangan rencana aksi. Evaluasi dikatakan berhasil jika tujuan tercapai. Penilaian keluarga ini akan mempelajari literatur untuk penilaian keluarga, penilaian keluarga, penilaian keluarga, penilaian keluarga, dan penilaian keluarga (Kholifa dan Widaglo, 2016).

Pada asuhan keperawatan individu dan keluarga catatan perkembangan berupa laporan implementasi setiap intervensi terdiri dari:

1. Data subyektif (S)

Data subyektif merupakan ungkapan secara subyektif keluarga setelah dilakukan intervensi, misalnya keluarga mengatakan sakit kepala berkurang, klien mengatakan sudah mulai mengurangi mengonsumsi makanan ikan asin.

2. Data obyektif (O) Data obyektif merupakan data yang dapat dilihat secara obyektif atau secara langsung, data ini merupakan hasil pemeriksaan atau observasi, dan hasil pemeriksaan penunjang. Contohnya tekanan darah klien 130/90 mmHg
3. Analisis (A) analisis hasil yang diperoleh dengan mengacu pada tujuan yang relevan dengan diagnosis keperawatan. Analisis ini kesimpulan dari pencapaian indikator outcome.
4. Perencanaan adalah tindakan lanjutan setelah intervensi berupa modifikasi intervensi apabila indikator hasil belum tercapai, atau dapat juga melanjutkan pada intervensi berikutnya jika indikator hasil tercapai.

Langkah-langkah evaluasi bisa formal dan sumatif. Asesmen formatif ini merupakan hasil asesmen yang dilakukan selama proses keperawatan, yang menjabarkan evaluasi pelaksanaan setiap intervensi. Rangkuman penilaian merupakan penilaian akhir yang menggambarkan indikator status kesehatan keluarga.

C. Pendekatan Teori Keperawatan Yang Digunakan

Penggunaan teori Sister Callista Roy terhadap teori keperawatan dalam model adaptif. Menurut Roy keperawatan adalah profesi kesehatan yang berfokus pada proses dan pola kehidupan manusia serta menekankan pada promosi kesehatan bagi individu, keluarga, kelompok dan masyarakat. Dia melihat individu sebagai satu set sistem yang saling berhubungan mencoba untuk menjaga keseimbangan antara berbagai masalah (Gustinerz, 2021).

D. Evidence Based Practice In Nursing (EBPN)

1. Definisi

Relaksasi Otot Progresif adalah suatu prosedur untuk mengurangi atau mengurangi kecemasan dengan cara melatih untuk mengendurkan otot-otot

dalam tubuh. Latihan ini dapat dilakukan dengan menarik perhatian pada suatu aktivitas otot, dengan mengidentifikasi otot-otot yang tegang kemudian menurunkannya dengan relaksasi untuk mendapatkan perasaan rileks.

2. Tujuan

Tujuan pelaksanaan relaksasi otot progresif ini membantu menurunkan tekanan darah, insomnia, dan asma serta dapat melawan kecemasan, stres, atau ketegangan dengan cara menegangkan dan mengendurkan otot sehingga dapat menghilangkan kontraksi otot dan rileks.

3. Indikasi

- a. Klien yang menderita Hipertensi
- b. Klien yang sering mengalami stress
- c. Klien dengan kecemasan
- d. Klien yang mengalami insomnia dan depresi

4. Kontraindikasi

Klien yang mengalami keterbatasan gerak total (tidak bisa menggerakkan badannya).

5. Prosedur Pemberian dan Rasionalisasi

Rosdiana & Cahyati, (2021) mengenai prosedur pemberian terapi relaksasi otot progresif sebagai berikut:

- a. Bina hubungan saling percaya, jelaskan prosedur, tujuan terapi pada pasien.
- b. Persiapan alat dan lingkungan: kursi, bantal, serta lingkungan yang tenang
- c. Posisikan pasien berbaring atau duduk di kursi dengan kepala ditopang.
- d. Persiapan klien :
 - 1) Menjelaskan tujuan, manfaat, dan prosedur
 - 2) Badan klien diposisikan dengan cara berbaring kemudian kedua mata tertutup dengan bantal dibawah kepala dan lutut.
 - 3) Longgarkan ikatan dasi, ikat pinggang atau hal lain yang sifatnya mengikat ketat.

e. Prosedur Pelaksanaan

- 1) Klien dalam posisi rileks dan minta klien untuk memposisikan dan fokus pada tangan, lengan bawah, dan bisep, kepala, wajah, dan bahu termasuk fokus pada dahi, pipi, hidung, mata, rahang, bibir, lidah, serta leher. Sejauh mungkin diarahkan ke kepala secara emosional, otot yang paling penting ada di sekitar area ini.
- 2) Bimbinglah klien dalam relaksasi (prosedur di ulang paling tidak satu kali). Prosedur dapat diulang lima kali dengan melihat respon klien.
- 3) Minta klien untuk berbaring atau duduk. (bersandar pada kaki dan bahu).
- 4) Minta klien untuk melakukan latihan nafas dalam dan menarik nafas melalui hidung dan menghembuskan dari mulut seperti bersiul.
- 5) Remas kedua telapak tangan Anda, lalu remas bisep dan lengan bawah Anda bersama-sama selama 5 hingga 7 detik. Arahkan klien ke area yang tegang, minta mereka untuk merasakan dan meregangkan otot sepenuhnya, kemudian rileks selama 12-30 detik.
- 6) Mengerutkan dahi keatas pada waktu yang bersamaan, arahkan kepala kebelakang, putar dengan searah jarum jam dan kebalikannya, kemudian minta klien untuk mengerutkan otot yaitu cemburut, mata di kedip- kedipkan, monyongkan kedepan, lidah di tekan kelangit - langit dan bahu dibungkukan selama lima sampai tujuh detik. Kemudian bimbinglah klien ke area ketegangan otot, dorong klien untuk memikirkan apa yang dirasakannya, dan regangkan otot sepenuhnya kemudian relaks selama 12-30 detik.
- 7) Lengkungkan punggung Anda sambil menarik napas dalam-dalam dan menarik perut Anda, lalu rileks. Tarik napas dalam-dalam, tarik perut ke dalam, lalu tahan sebentar dan rasakan rileks kembali.
- 8) Tarik kaki dan ibu jari Anda ke depan, tahan, rileks. Tekuk kedua ibu jari secara bersamaan, tekan paha dan bokong secara bersamaan selama 5-7 detik, arahkan klien ke area peregangan, kemudian minta

klien untuk merasakan dan meregangkan otot sepenuhnya, kemudian rileks selama 12 sampai 30 detik.

9) Pada saat teknik relaksasi, catat respons nonverbal klien. Apabila klien merasa tidak nyaman, hentikan latihan, dan jika klien terlihat kesulitan, relaksasi hanya pada bagian tubuh. Pelankan kecepatan latihan dan berkonsentrasi pada bagian tubuh yang tegang.

10) Catat respon klien terhadap teknik relaksasi, dan perubahan tekanan darah.

f. Teknik Gerakan Relaksasi Otot Progresif

1) Gerakan 1: ditunjukkan untuk melatih otot tangan

- Genggamlah tangan kiri sambil membuat suatu kepalan
- Buat kepalan semakin kuat sambil merasakan sensasi ketegangan yang terjadi
- Pada saat kepalan dilepaskan, klien dipandu untuk merasakan rileks selama 10 detik
- Gerakan tangan ini dilakukan pada kedua tangan klien agar klien dapat membedakan antara ketegangan otot dan perasaan rileks. Tindakan ini dilakukan juga pada tangan kiri.

2) Gerakan 2: ditunjukkan untuk melatih otot tangan bagian belakang.

- Tekuk lengan ke arah pergelangan tangan sehingga punggung dan lengan bawah tegang, dengan jari mengarah ke langit-langit..

3) Gerakan 3: ditunjukkan untuk melatih otot biseps (otot besar pada bagian atas pangkal lengan)

- Genggam kedua tangan sehingga menjadi kepalan
- Kemudian membuka kedua kepalan ke pundak sehingga otot biseps akan menjadi tegang.

4) Gerakan 4: ditunjukkan untuk melatih otot bahu supaya mengendur.

- Angkat kedua bahu seakan-akan hingga menyentuh kedua telinga
- Fokuskan perhatian gerakan pada kontras ketegangan yang terjadi dibahu, punggung atas, dan leher.

5) Gerakan 5: ditunjukkan untuk melatih otot-otot wajah agar mengendur

- Gerakan dahi dengan mengerutkan dahi dan alis sampai otot terasa dan kulitnya keriput, dilakukan selama 5 detik
 - Selepas dahi, Menutup mata akan dirasakan ketegangan disekitar mata dan otot-otot yang mengendalikan gerakan mata.
 - Gerakan bibir seperti bentuk mulut ikan dan lakukan dengan waktu 5-10 detik
- 6) Gerakan 6: untuk mengendurkan ketegangan yang di alami oleh otot rahang.
- Katupkan rahang, diikuti dengan menggigit gigi akan terjadi ketegangan di sekitar otot rahang.
- 7) Gerakan 7: untuk mengendurkan otot-otot sekitar mulut.
- Moncongkan bibir sekuat-kuatnya sehingga akan dirasakan ketegangan disekitar mulut.
- 8) Gerakan 8: ditunjukkan untuk merilekskan otot leher bagian depan maupun belakang.
- Diawali dengan otot leher bagian belakang kemudian otot leher bagian depan dan letakkan kepala sehingga dapat beristirahat
 - Tekan kepala pada permukaan bantalan kursi sedemikian rupa sehingga dapat merasakan ketegangan dibagian belakang leher dan punggung atas.
- 9) Gerakan 9: ditunjukkan untuk melatih otot leher bagian depan
- Gerakan membawa kepala ke muka
 - Benamkan dagu ke dada, sehingga dapat merasakan ketegangan di daerah leher bagian muka.
- 10) Gerakan 10: ditunjukkan untuk melatih otot punggung
- Angkat tubuh dari sandaran kursi dan punggung dilengkungkan
 - Busungkan dada, tahan dalam kondisi tegang selama 10 detik, kemudian rilekskan kembali
 - Saat rileks, letakkan tubuh kembali ke kursi sambil membiarkan otot menjadi lemas.

11) Gerakan 11: Gerakan untuk melemaskan otot dada

- Tarik napas panjang untuk mengisi paru-paru dengan udara sebanyak-banyaknya.
- Tahan beberapa saat, hingga merasakan ketegangan dibagian dada sampai turun ke perut, kemudian hembuskan.
- Saat ketegangan dilepas, lakukan pernapasan dengan normal.
- Ulangi sekali lagi sehingga dapat dirasakan perbedaan antara kondisi tegang dan rileks

1) Gerakan 12: ditunjukkan untuk melatih otot perut

- Tarik perut ke dalam dan tahan hingga kencang selama 10 detik setelah itu lepaskan

2) Gerakan 13-14: untuk melatih otot-otot kaki (seperti paha dan betis)

- Luruskan kedua telapak kaki sehingga otot paha terasa tegang
- Lanjutkan dengan mengunci lutut sedemikian rupa sehingga ketegangan pindah ke otot betis
- Tahan posisi tegang selama 10 detik, lalu di lepas
- Ulangi setiap gerakan masing-masing dua kali


6. Kriteria Evaluasi

Kita evaluasi adalah perasaan klien setelah melakukan latihan relaksasi otot progresif, kemudian diadakan dilakukan pemeriksaan tekanan darah.

7. Artikel Utama dan Pendukung

- a. Artikel utama (Azwardi Rumentalia dan Imelda Erman, 2021, Latihan relaksasi otot progresif untuk menurunkan tekanan Darah penderita hipertensi Di Rt 13 Kelurahan 29 Ilir Kecamatan Ilir Barat II Wilayah Kerja Puskesmas Makrayu Palembang, Scholar)
- b. Artikel Pendukung (Rusmauli dan Connie M. Sianipar, 2020, Pengaruh Edukasi Manajemen Diri Terhadap Dan Tekanan Darah Pasien Hipertensi Di Ruang Rawat Inap Rumah Santa Elisabeth Medan, Scholar)

- c. Artikel Pendukung (Tina Muzaenah dan Okviana Nurhikmah, 2021, Latihan Teknik Relaksasi Otot Progresif Sebagai Upaya Menurunkan Tekanan Darah Penderita Hipertensi, Scholar)
- d. Artikel Pendukung (Ella Listiana dan Firman Faradisi, 2021, Penerapan Relaksasi Otot Progresif Terhadap Penurunan Tekanan Darah Pada Pasien Hipertensi, scholar)
- e. Artikel Pendukung (Ratumas Ratih Puspita dan Hana Rupidah, 2019, Pengaruh Relaksasi Otot Progresif Terhadap Penurunan Tekanan Darah Pada Penderita Hipertensi Di Wilayah Kerja Puskesmas Curug Kabupaten Tangerang, Scholar)



BAB III

METODOLOGI PENELITIAN

A. Rancangan Studi Kasus

Rancangan penelitian yang digunakan dalam penelitian ini adalah studi kasus. Menurut Nursalam (2016) studi kasus adalah penelitian yang mencakup penilaian yang bertujuan untuk memberikan gambaran secara rinci tentang latar belakang, sifat dan karakter suatu kasus, dengan kata lain studi kasus memperhatikan suatu kasus secara intensif dan rinci. Penelitian dalam metode studi kasus ini dilakukan secara mendalam terhadap suatu situasi atau kondisi yang dialami klien secara sistematis.

B. Subjek Studi Kasus

Subyek yang digunakan dalam studi kasus ini adalah keluarga dan individu. Subjek pada penelitian ini yang diambil Keluarga dengan masalah hipertensi yang memiliki 2 orang anak serta seorang istri yang menderita hipertensi sejak 3 tahun yang lalu

C. Fokus Studi Kasus

Fokus studi kasus ini adalah melakukan proses asuhan keperawatan terhadap asuhan keperawatan pada keluarga dengan masalah kesehatan hipertensi dengan menerapkan relaksasi otot progresif. Pada pemberian intervensi tersebut penulis memberikan pendidikan kesehatan terkait hipertensi serta dilanjutkan dengan latihan relaksasi otot progresif, terdapat 15 gerakan dalam latihan tersebut. Setiap gerakan klien dianjurkan menegangkan otot-ototnya dan ditahan selama 5 detik. Pemberian latihan relaksasi otot progresif ini bertujuan untuk menurunkan tekanan darah pada klien.

D. Instrumen Studi Kasus

Instrumen studi kasus ini berupa format proses asuhan keperawatan, format pemantauan tekanan darah dan format tingkat kemandirian keluarga.

E. Prosedur Pengambilan Data

Berikut ini tahap-tahap prosedur pengambilan kasus diantaranya:

1. Persiapan

Persiapan yang dilakukan meliputi pengajuan judul studi kasus, pencarian literatur.

2. Pengumpulan data

Pengumpulan data dilakukan melalui metode observasi, wawancara dan pengumpulan data base melalui internet.

3. Penyusunan Laporan

Laporan disusun berdasarkan tahapan penulisan karya tulis ilmiah sesuai panduan karya tulis akhir profesi ners UIN Alauddin Makassar Tahun 2022.

F. Tempat dan Waktu Pengambilan Data Studi Kasus

Lokasi penelitian dilaksanakan di Desa Pacellekang Kabupaten Gowa di Dusun Pattiro dan pelaksanaan penelitian pada tanggal 19- 23 Mei 2022.

G. Analisis Data dan Penyajian Data

Desa Pacellekang merupakan salah satu Desa dari 8 Desa di wilayah Kecamatan Pattallassang yang terletak ± 5 km ke arah Timur dari Ibukota Kecamatan Pattallassang, ± 25 km dari ibukota Kabupaten dan ± 25 km dari Ibukota Propinsi. Desa Pacellekang mempunyai luas wilayah seluas ± 1.647 Ha. Desa Pacellekang terbagi atas 4 dusun, salah satu dusun yang penulis jadikan penelitian yaitu dusun Pattiro. Di dusun Pattiro berdasarkan hasil observasi dan data angket didapatkan masalah Kesehatan yang paling banyak yaitu hipertensi. Di dusun Pattiro terdapat 33 orang mengalami hipertensi, banyak faktor yang menyebabkan masyarakat di dusun tersebut mengalami hipertensi salah satu diantaranya faktor genetik, faktor mengonsumsi makanan yang berkolesterol dan terlalu banyak makanan yang tinggi garam, memiliki kebiasaan merokok serta kurang beraktivitas fisik.

Dalam pengambilan kasus keluarga pada penelitian penulis menggunakan Analisa data sesuai dengan asuhan keperawatan keluarga dalam memaparkan hasil pengkajian dan evaluasi dengan menggunakan pendekatan dekriptif. untuk melihat

kondisi yang dialami oleh keluarga dengan masalah hipertensi. Untuk tahap analisis penulis membuat daftar pertanyaan untuk wawancara dan setelah mendapatkan data penulis melakukan pengumpulan data serta menganalisis data. Pada kasus keluarga dengan masalah kesehatan hipertensi yaitu dipilihlah keluarga Tn.T dengan masalah kesehatan hipertensi yang dialami oleh istrinya. Keluarga Tn.T berusia 50 tahun yang mempunyai 2 orang anak dan istrinya Ny.I berusia 47 Tahun yang menderita hipertensi.

Dari hasil observasi dan wawancara pada keluarga Tn.T didapatkan Tn.T memiliki kebiasaan merokok di dalam maupun di luar rumah. Ny.I istri dari keluarga tersebut memiliki perilaku Kesehatan yang dapat berisiko karena terbiasa mengonsumsi makanan yang berkolesterol dan tinggi garam salah satunya mengonsumsi ikan teri. Berdasarkan hasil pengukuran tekanan darah Ny.I didapatkan hasil 140/80 mmHg. Ny.I mengatakan tanda dan gejala apabila tekanan darahnya naik dia mengeluh sakit kepala, tegang pada leher serta merasa lemas. Berdasarkan data-data yang didapatkan maka penulis menganalisis data dan selanjutnya penulis merumuskan diagnosis dan menentukan intervensi yang tepat dilakukan pada keluarga tersebut.

H. Etika Studi Kasus

Isu etika dalam penelitian yang menggunakan subyek manusia merupakan isu sentral yang berkembang saat ini. dalam penelitian penelitian, karena hampir 90% subjek yang digunakan adalah manusia, maka penulis harus memahami prinsip-prinsip etika penelitian. Jika hal ini tidak dilaksanakan, peneliti akan melanggar hak asasi (otonomi) yang terjadi sebagai klien. Secara umum prinsip etika dalam penelitian dapat dibedakan menjadi tiga bagian, yaitu prinsip manfaat, prinsip menghargai hak subjek dan prinsip keadilan (Nursalam, 2020).

1. Prinsip manfaat

a. Bebas dari penderitaan

Pada pemberian intervensi ini dengan latihan relaksasi otot progresif tidak menggunakan gerakan yang dapat mencederai klien.

- b. Bebas dari eksploitasi
Pada pemberian intervensi pada klien tidak menimbulkan kerugian, dalam penerapan intervensi ini justru akan menambah ilmu pengetahuan pada keluarga dengan masalah hipertensi.
2. Menghargai martabat manusia menghormati (*respect human dignity*)
 - a. Hak untuk ikut tidak menjadi responden (*right to self determination*)
Pada penerapan intervensi ini sebelum melakukan implementasi penulis terlebih dahulu melakukan *infont consent* pada klien.
 - b. Hak untuk mendapatkan jaminan dari perlakuan yang diberikan (*right to full disclosure*)
Dalam penerapan intervensi relaksasi otot progresif sebelum dilakukan latihan tersebut penulis memberikan edukasi terlebih dahulu mulai dari definisi, manfaat, tujuan dari intervensi yang akan dilakukan.
3. Prinsip keadilan (*right to justice*)
 - a. Hak dijaga kerahasiaannya (*right to privacy*)
Pada penerapan intervensi pada keluarga penulis telah memberikan penjelasan kepada klien bahwa semua data-data klien akan dirahasiakan.

BAB IV

LAPORAN KASUS

A. Pengkajian Keperawatan

1. Data Umum

a. Nama Kepala Keluarga (KK)

- 1) Inisial KK : Tn. T
- 2) Umur : 50 Tahun
- 3) Pendidikan : SMP
- 4) Pekerjaan KK : Petani

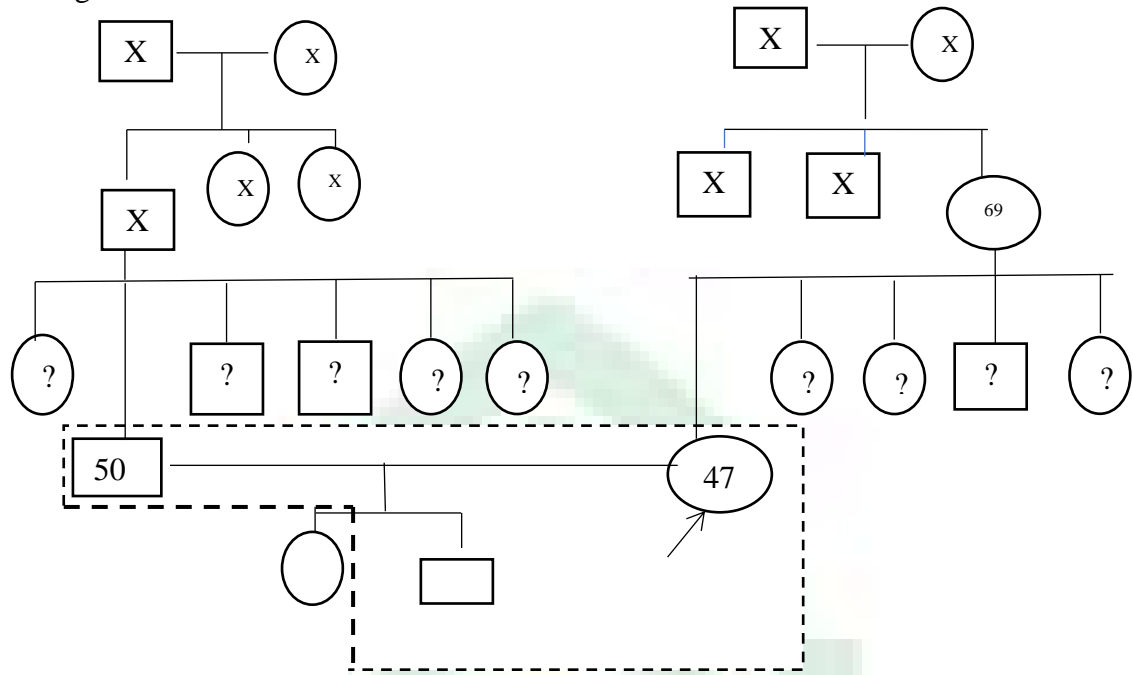
b. Alamat dan Telepon

- 1) Tempat tinggal klien : RW 03 Desa Pacellekkang
- 2) Nomor telepon : 085459*** **

c. Komposisi keluarga : KK dan anggota keluarga

No	Nama	P/L	Hub dgn KK	Usia	Pendidikan	Pekerjaan	Status Imunisasi	Status Kesehatan
1	Tn.T	L	Suami	50 Tahun	SMP	Petani	Lengkap	Sehat
2	Ny. I	P	Istri	47 Tahun	SMP	IRT	Lengkap	Sehat
3	An. R	L	Anak	22 Tahun	SMA	Belum Bekerja	Lengkap	Sehat

Genogram



Keterangan:

- : laki-laki
- : Perempuan
- : Garis Pernikahan
- | : Garis keturunan
- ↗ : Klien
- ? : Tidak diketahui
- x : Meninggal
- : Garis serumah

G1 : Nenek dan kakek klien atau orang tua dari ibu dan ayah klien. Kakek klien telah meninggal.

G2 : Tn.T anak ke dua dari 6 bersaudara. Ny. I anak pertama dari 5 bersaudara yang mempunyai masalah kesehatan hipertensi.

G3 : Tn. T memiliki 2 anak, 1 laki-laki dan 1 perempuan yang sudah menikah. Kedua anaknya tersebut tidak mempunyai masalah kesehatan.

- d. Tipe keluarga : Keluarga inti
- e. Suku : Suku Makassar
- f. Agama : Islam
- g. Status sosial ekonomi: Tiap hari keluarga selalu berkumpul dirumah, hubungan dalam keluarga baik, menaati peraturan yang berlaku dimasyarakat dan keluarga. Keluarga dapat memenuhi kebutuhan makan 3x sehari, dan keluarga dapat memenuhi kebutuhan sehari-hari.. Ny.I mengatakan pendapatan keluarganya perbulan sekitar 750-1.000.000/bulan namun saat waktu panen ia memiliki pendapatan meningkat dan pengeluaran tiap hari sekitar 20-50 ribu.
- h. Aktivitas rekreasi : Ny. I mengatakan tidak pergi berekreasi dengan keluarganya. Ny.I mengatakan tidak terbiasa melakukan olahraga, ia menganggap membersihkan rumah merupakan olahraga baginya. Ny.I mengatakan jarang mengikuti senam hipertensi di Puskesmas dengan alasan ia tidak mempunyai waktu yang luang.

2. Riwayat dan Tahap Perkembangan Keluarga

- a. Tahap perkembangan keluarga saat ini : Tahap perkembangan Tn. T adalah keluarga dengan anak usia dewasa muda.
- b. Tahap perkembangan keluarga yang belum terpenuhi : Tahap perkembangan keluarga sudah terpenuhi mulai dari tugas Tn.T sebagai pencari nafkah dikeluarganya dan Ny.I sebagai ibu yang memenuhi kasih sayang serta kebutuhan rumah tangganya. Namun masih ada tugas keluarga yang belum terpenuhi yaitu keluarga Tn.T belum mampu mengubah perilaku yang berisiko dalam peningkatan tekanan darah pada Ny.I.
- c. Riwayat Keluarga inti: Ny. I mengatakan ia sering mengalami sakit kepala, kolesterol tinggi dan terkadang kadar gula (glukosa) dalam darahnya tinggi. Ny.I mengatakan memiliki riwayat tekanan darah tinggi, dia biasa rutin

minum air rebusan daun sirsak dan gerseng. Ny. I mengatakan suami dan anaknya tidak memiliki masalah Kesehatan. Ny.I mengatakan kepalanya sering sakit, saat pemeriksaan tekanan darah hasilnya 130/100 mmHg. Ny.I mengatakan mengidap tekanan darah tinggi sekitar 3 tahun yang lalu

- d. Riwayat keluarga sebelumnya: Ny.I mengatakan keluarganya tidak mempunyai penyakit keturunan seperti Jantung dan diabetes melitus.

3. Lingkungan

- a. Karakteristik rumah

Keluarga Tn.T tinggal dirumah sendiri, ukuran rumah 9x12, jendela dan pencahayaan rumah cukup, lantai rumah keramik, tangga rumah tidak ada namun terdapat tangga untuk turun ke ruangan tengah, kebersihan rumah tampak bersih. Berdasarkan hasil observasi di dekat rumah Ny.I terdapat banyak tanaman herbal untuk dimanfaatkan untuk pengobatan.

- b. Karakteristik tetangga dan komunitas (RW)

Lingkungan disekitar rumah keluarga Tn. T terlihat bersih dan asri. Ny.I mengatakan rumah sekitaran rumahnya bersih. Ny.I mengatakan bahwa ia mengetahui manfaat daun gerseng dan sirsak dari tetangganya.

- c. Mobilitas geografis keluarga

Ny.I mengatakan tidak pernah berpindah tempat tinggal, ia sudah lama tinggal di desa tersebut. Dari hasil observasi tempat tinggal keluarga Tn.T berada di pendesaan.

- d. Perkumpulan keluarga dan interaksi dengan masyarakat:

Ny.I biasa mengunjungi rumah tetangganya saat ada waktu luang, hubungan dengan masyarakat sekitarnya sangat baik. Ny. I sering menyapa orang-orang sekitarnya. Biasanya tetangga rumah Ny. I berkumpul di depan rumah Ny.I untuk bercerita dan bercengkrama.

- e. Sistem pendukung keluarga

Ny.I mengatakan suami atau anaknya yang mengantarnya mengambil obat hipertensi setiap kali dia merasa sakit.

4. Struktur keluarga

a. Pola Komunikasi Keluarga

Ny.I tampak sifatnya ramah dan pola komunikasi dengan keluarga baik, tampak setiap sore hari keluarga Tn.T saling berdiskusi dengan keluarganya.

b. Struktur Kekuatan Keluarga

Kepala keluarga Tn.T sebagai pengambilan keputusan. Ny.I mengatakan apabila ada anggota keluarga yang sakit maka suaminya akan segera mengantarnya ke Puskesmas.

c. Struktur Peran

Tn.T sebagai kepala keluarga serta pencari nafkah. Ny. I berperan sebagai istri dan ibu rumah tangga, anak An. R berperan sebagai anak kedua, anak pertama dari Ny.I sudah menikah dan memiliki keluarga sendiri.

d. Nilai Dan Norma Budaya

Ny.I percaya segala penyakitnya tidak ada hubungannya dengan pengobatan mistis atau santet. Ny.I mengatakan setiap ada anggota keluarganya yang sakit ia membawanya ke pelayanan kesehatan. Ny.I mengatakan tekanan darahnya dapat stabil jika mengonsumsi obat bukan dari pengobatan berbau mistis.

5. Fungsi keluarga

e. Fungsi Afektif

Ny.I menghormati dan menyayangi semua anggota keluarga. Ny.I tampak sangat menyayangi kedua anaknya. Anak pertama dari Ny.I selalu mengingatkan ibunya agar memperhatikan makanannya.

f. Fungsi sosialisasi

Dalam keluarga terjalin hubungan yang harmonis dan hubungan dengan masyarakat sekitarnya. Ny.I mengatakan suaminya memberinya kebebasan dalam bersosialisasi dengan tetangga sekitar rumahnya.

g. Fungsi Perawatan Keluarga

Pada keluarga Tn.T dengan masalah kesehatan hipertensi, didapatkan bahwa istrinya Ny.I menderita tekanan darah sejak kurang lebih 3 tahun

yang lalu. Ny.I sudah mengetahui bahwa dirinya mengalami tekanan darah yang tinggi namun ia belum bisa mengontrol konsumsi makanan yang berlemak dan tinggi garam. Ny.I mengatakan sudah mengetahui angka normal tekanan darah jika dikatakan tinggi. Ny.I juga pernah mendapatkan pendidikan kesehatan yang diberikan petugas Puskesmas. Keluarga Tn.T sudah mengetahui bahwa dengan merebus daun sirsak dan gerseng dapat menurunkan tekanan darah. Keluarga Tn.T juga jika ada anggota keluarga yang sakit khususnya tekanan darah Ny.I meningkat maka segera membawanya ke Puskesmas atau klinik untuk mengambil obat. Tn.T mempunyai kebiasaan merokok baik di dalam dan diluar rumah sehingga terdapat kemungkinan Tn.T dapat menderita hipertensi..

6. Pengkajian Penjajakan II : Fungsi dan Tugas Keluarga.

- a. Bagaimana keluarga mengenal masalah kesehatan anggota keluarga?

Keluarga masih kurang paham tentang masalah kesehatan keluarganya. Ny.I mengatakan tekanan darahnya kadang 130-150 mmhg. Ny.I mengatakan cemas ketika kolesterolnya naik sehingga dia merebus daun gerseng dan sirsak. Ny.I mengatakan memanfaatkan obat-obatan herbal untuk mengurangi kolesterol dan tekanan darahnya. Ny.I mengatakan tahu bahwa ia mengidap tekanan darah tinggi namun terkadang ia makan makanan yang berkolesterol/berlemak. Ny.I mengatakan terkadang mengonsumsi makanan ikan teri.

- b. Bagaimana keluarga mengambil keputusan terkait masalah kesehatan anggota keluarga?

Keluarga akan membawa anggota keluarganya yang sakit ke pelayanan kesehatan terdekat.

- c. Bagaimana keluarga merawat anggota keluarga yang sakit?

Keluarga akan membawa anggota keluarganya yang sakit ke pelayanan kesehatan terdekat dan biasanya menggunakan obat-obat tradisional.

- d. Bagaimana keluarga dapat memodifikasi lingkungan rumah?

Ny. I setiap hari membersihkan rumahnya agar terlihat bersih.

- e. Bagaimana keluarga memanfaatkan pelayanan kesehatan yang ada di lingkungan tempat tinggal?

Keluarga memanfaatkan fasilitas layanan kesehatan dengan baik. Ny.I mengatakan saat dia sakit dia segera berobat ke klinik.

7. Stres dan koping keluarga

- a. Stressor jangka pendek

Ny.I mengatakan khawatir jika kolesterol dan tekanan darahnya naik sehingga menyebabkan sakit kepala.

- b. Stressor jangka panjang

Ny. I mengatakan suaminya merokok baik di dalam dan di luar rumah, ia pernah menegur suaminya untuk berhenti merokok karena khawatir akan bahaya pada rokok. Tampak suami Ny.I merokok di teras rumahnya.

- c. Kemampuan keluarga berespon (persepsi keluarga) terhadap masalah: Keluarga akan segera membawa keluarganya ke pelayanan kesehatan jika sakit. Tampak saat penyuluhan Kesehatan Ny.I antusias mengikuti penyuluhan tersebut

- d. Strategi koping yang digunakan:

Keluarga Tn.T selalu mendiskusikan permasalahan dengan bermusyawarah dengan keluarganya.

- e. Reaksi terhadap stressor : Dikeluarga tersebut jika terdapat masalah, keluarga membicarakannya bersama suami istri

- f. Strategi koping internal : Keluarga Tn.T memakai startegi koping komunikasi. Keluarga selalu mendukung anggota keluarga dan mencari solusi bersama dengan sifat terbuka dan kejujuran

- g. Strategi koping eksternal : Keluarga Tn.T memakai startegi koping memelihara jalinan aktif dengan komunitas.

- h. Strategi adaptasi disfungsional: Keluarga Tn.T memakai strategi koping kekerasan dalam keluarga. Keluarga tidak menggunakan kekerasan dalam rumah namun jika anaknya sudah diberitahu berkali-kali namun tidak berubah maka Tn.T mulai memakai kekerasan.

8. Pemeriksaan Fisik

No.	Pemeriksaan	Tn. T	Ny. I	An. R
1.	Keadaan umum	Composmentis	Composmentis	Composmentis
2.	Tanda – tanda vital : • TD (mmHg) • Nadi (x/menit) • Suhu (celcius) • RR (x/menit)	125/80 mmHg 85x/m 36,3 °C 19 x/m	130/100 mmHg 90x/m 36,5 °C 20 x/m	110/80 mmHg 88x/m 36,0 °C 19x/m
3.	TB (cm) & BB (kg)	162 cm/68kg	155 cm/60kg	160 cm/55 kg
4.	Kepala	Simetris, rambut berwarna hitam dan bersih, tidak ada nyeri tekan	Simetris, berambut bersih dan berwarna hitam, tidak ada nyeri tekan	Simetris, berambut bersih dan berwarna hitam, tidak ada nyeri tekan
5.	Mata	Simetris,conjungtiva merah muda, sklera tidak ikterik	Simetris,conjungtiva merah muda, sklera tidak ikterik	Simetris,conjungtiva merah muda, sklera tidak ikterik
6.	Mulut dan Hidung	Mulut tidak kering, tidak terdapat sariawan, hidung simetris dan tidak ada penghambat pernapasan	Bibir lembab, bersih tidak ada stomatitis, hidung simetris dan tidak ada nyeri tekan	Bibir lembab, bersih tidak ada stomatitis, hidung simetris dan tidak ada nyeri tekan

7.	Telinga	Pendengaran normal, telinga bersih dan tidak ada serumen	Pendengaran normal, telinga bersih dan tidak ada serumen	Pendengaran normal tidak ada keluhan
8.	Leher	Tidak ada pembesaran kelenjar tiroid	Tidak ada pebesaran kelenjar tiroid	Tidak ada pebesaran kelenjar tiroid
9.	Dada	Dada kiri dan kanan simetris, ekspansi dada bersamaan serta tidak terdapat nyeri dada	Dada kiri dan kanan simetris, ekspansi dada bersamaan serta tidak ada keluhan nyeri	Dada kiri dan kanan simetris, ekspansi dada bersamaan serta tidak ada keluhan nyeri
10	Abdomen	Tidak ada nyeri tekan dan simetris	Tidak ada nyeri tekan dan simetris	Tidak ada nyeri tekan dan simetris
11.	Eliminasi	BAB 2 kali dalam sehari dan BAK 5-6 kali sehari	BAB tidak menentu dalam sehari dan BAK 6 kali sehari	BAB 1 kali dalam sehari dan BAK 5 kali sehari
12.	Integumen	Kulit bersih dan tidak kering	Kulit bersih dan lembab	Kulit bersih dan tidak kering
13.	Muskuloskeletal	Kekuatan tulang dan otot baik	Kekuatan tulang dan otot baik	Kekuatan tulang dan otot baik
14	<i>Capillary refill time</i>	<2 detik	<2 detik	<2 detik
15.	Pemeriksaan darah	Tidak pernah	Tidak pernah	Tidak pernah

ANALISA DATA

No	Data	Masalah
1	<p>DS:</p> <ul style="list-style-type: none"> - Ny.I mengatakan tahu bahwa ia mengidap tekanan darah tinggi namun terkadang ia makan makanan yang berkolesterol/berlemak. - Ny.I mengatakan terkadang mengonsumsi makanan ikan teri - Ny.I mengatakan suaminya merokok baik di dalam dan di luar rumah. - Ny.I mengatakan tidak terbiasa melakukan olahraga, ia menganggap membersihkan rumah merupakan olahraga baginya. Ny.I mengatakan jarang mengikuti senam hipertensi di Puskesmas. <p>DO:</p> <ul style="list-style-type: none"> - Tampak suami Ny.I merokok di teras rumahnya 	<p>Perilaku Kesehatan Cenderung Beresiko (00188) Domain: 1 Promosi Kesehatan Kelas: 2 Manajemen Kesehatan</p>
2.	<p>Faktor risiko:</p> <ul style="list-style-type: none"> - Perubahan afterload <p>DO:</p> <ul style="list-style-type: none"> - TTV: TD:130/100 mmHg, RR:19X/I, Suhu:36,6 C, HR: 90x/i - CRT: >2 detik 	<p>Risiko Penurunan curah Jantung Domain: 4 Aktivitas/Istirahat Kelas: 4 Respons Kardiovaskular</p>
3.	<p>DS:</p> <ul style="list-style-type: none"> - Ny.I mengatakan sudah mengetahui bahwa tekanan darah lebih dari 120 mmhg sudah dikatakan tidak normal. - Ny.I mengatakan cemas ketika kolesterolnya naik sehingga dia merebus daun gerseng dan sirsak. - Ny.I mengatakan memanfaatkan obat-obatan herbal untuk mengurangi kolesterol dan tekanan darah tingginya. - Ny.I mengatakan saat dia sakit dia segera berobat ke klinik - Ny.I mengatakan bahwa ia mengetahui manfaat daun gerseng dan sirsak dari tetangganya. <p>DO:</p> <ul style="list-style-type: none"> - Tampak saat penyuluhan Kesehatan Ny.I antusias mengikuti penyuluhan tersebut - Berdasarkan hasil observasi di dekat rumah Ny.I terdapat banyak tanaman herbal untuk dimanfaatkan untuk pengobatan. 	<p>Kesiapan Peningkatan Pengetahuan (00161) Domain:5 Persepsi Kelas: 4 Kognisi</p>

SKORING MASALAH

1. Perilaku kesehatan cenderung beresiko

Kriteria dan Skor	Skor	Total	Pembenaran
Sifat Masalah: 1. Keadaan Sejahtera (3) 2. Defisit kesehatan /actual (3) 3. Ancaman kesehatan risiko (2) 4. Krisis yang dialami/potensial (1)	1	$2/3 \times 1 = 2/3$ (0,6)	Saat perilaku tersebut tidak di atasi akan mengakibatkan dampak yang buruk
Kemungkinan Masalah dapat Diubah: 1. Mudah (2) 2. Sebagian (1) 3. Tidak Dapat (0)	2	$1/2 \times 2 = 1$	Kebiasaan tidak bisa diubah langsung tapi bertahap
Potensial Masalah untuk Dicegah: 1. Tinggi (3) 2. Cukup (2) 3. Rendah (1)	1	$2/3 \times 1 = 2/3$ (0,6)	Jika klien sadar untuk megubah secara berlahan
Menonjolnya Masalah: 1. Membutuhkan perhatian an segera diatasi (2) 2. Tidak membutuhkan perhatian dan tidak segera diatasi (1) 3. Tidak dirasakan sebagai masalahh atau kondisi yang membutuhkan perubahan (0)	1	$2/2 \times 1 = 1$	Jika dibiarkan akan mengakibatkan efek yang fatal untuk kesehatan.
Total Skor:3,2			

2. Risiko Penurunan curah Jantung

Kriteria dan Skor	Skor	Total	Pembenaran
Sifat Masalah: 5. Keadaan Sejahtera (3) 6. Defisit kesehatan /actual (3) 7. Ancaman kesehatan risiko (2) Krisis yang dialami/potensial (1)	1	3/3x1:1	Masalah yang sedang dihadapi dan bersifat actual
Kemungkinan Masalah dapat Diubah: 4. Mudah (2) 5. Sebagian (1) Tidak Dapat (0)	2	1/2x2: 1	Untuk meningkatkan pengetahuan dalam pencegahan komplikasi dari hipertensi
Potensial Masalah untuk Dicegah: 4. Tinggi (3) 5. Cukup (2) Rendah (1)	1	2/3x1:2/3 (0,6)	Masalah sudah bersifat actual namun, perlunya pengetahuan dalam efek dari hipertensi tersebut
Menonjolnya Masalah: 1. Membutuhkan perhatian an segera diatasi (2) 2. Tidak membutuhkan perhatian dan tidak segera diatasi (1) 3. Tidak dirasakan sebagai masalahh atau kondisi yang membutuhkan perubahan (0)	1	1/2x1=1/2 (0,5)	Agar masalah tidak mengakibatkan masalah yang lebih parah

3. Kesiapan Meningkatkan Pengetahuan

Kriteria dan Skor	Bobot	Total	Pembenaran
Sifat Masalah: 1. Keadaan Sejahtera (3) 2. Defisit kesehatan /actual (3) 3. Ancaman kesehatan risiko (2) Krisis yang dialami/potensial (1)	1	3/3x1:1	Keluarga siap dalam meningkatkan pengetahuannya.
Kemungkinan Masalah dapat Diubah: 1. Mudah (2) 2. Sebagian (1) Tidak Dapat (0)	2	1/2x2: 1	Untuk meningkatkan pengetahuan
Potensial Masalah untuk Dicegah: 1. Tinggi (3) 2. Cukup (2) Rendah (1)	1	3/3x1:1	Tidak adanya potensial masalah yang mengancam
Menonjolnya Masalah: 1. Membutuhkan perhatian an segera diatasi (2) 2. Tidak membutuhkan perhatian dan tidak segera diatasi (1) 3. Tidak dirasakan sebagai masalahh atau kondisi yang membutuhkan perubahan (0)	1	0/2x1=0	Tidak ada masalah yang perlu diselesaikan segera namun perlunya peningkatan pengetahuan pada keluarga

B. Diagnosis Keperawatan


No	Diagnosis Keperawatan	Skor
1	Perilaku kesehatan cenderung beresiko	3,2
2	Risiko Penurunan curah Jantung	3,1
3	Kesiapan Meningkatkan Pengetahuan	3

C. Perencanaan Asuhan Keperawatan

No.	Data	Diagnosis Keperawatan	Kriteria Evaluasi	Intervensi (NIC/SIKI)
1.	<p>DS:</p> <ul style="list-style-type: none"> - Ny.I mengatakan tahu bahwa ia mengidap tekanan darah tinggi namun terkadang ia makan makanan yang berkolesterol/berlemak. - Ny.I mengatakan terkadang mengonsumsi makanan ikan teri - Ny.I mengatakan suaminya merokok baik di dalam dan di luar rumah. - Ny.I mengatakan tidak terbiasa melakukan olahraga, ia menganggap membersihkan rumah merupakan olahraga baginya. Ny.I mengatakan jarang mengikuti senam hipertensi di Puskesmas. 	<p>Perilaku kesehatan cenderung berisiko</p>	<p>TUK 1 : Pengetahuan: Manajemen penyakit kronik Keluarga mampu mengetahui dan memahami masalah Kesehatan:</p> <ul style="list-style-type: none"> - Perjalanan penyakit biasanya - Tanda dan gejala penyakit kronis - Tanda dan gejala perkembangan penyakit - Tanda dan gejala komplikasi 	<p>TUK 1 Pengajaran proses penyakit (Menegal masalah Kesehatan anggota keluarganya)</p> <ul style="list-style-type: none"> a. Kaji tingkat pengetahuan pasien terkait dengan proses penyakit yang spesifik b. Jelaskan patofisiologi penyakit dan bagaimana hubungannya dengan anatomi dan fisiologi sesuai kebutuhan c. Review pengetahuan pasien mengenai kondisinya d. Jelaskan tanda dan gejala yang umum dari penyakit sesuai kebutuhan e. Jelaskan mengenai proses penyakit sesuai kebutuhan
			<p>TUK 2: Keluarga mampu mengambil keputusan untuk memutuskan tindakan yang tepat</p> <ul style="list-style-type: none"> - Memantau tekanan darah <p>Melakukan pengkajian fisik</p>	<p>TUK 2 (Mengambil Keputusan dalam menyelesaikan masalah Kesehatan anggota keluarganya) Skrining Kesehatan</p> <ul style="list-style-type: none"> a. Lakukan pengkajian fisik <p>Ukur tekanan darah, tinggi badan, berat badan</p>

	<p>DO: Tampak suami Ny.I merokok di teras rumahnya</p>		<p>TUK 3: Keluarga mampu merawat anggota keluarganya yang sakit. Status Nutrisi Menyeimbangkan asupan gizi dan makanan</p>	<p>TUK 3 (Merawat anggota keluarga yang sakit) Manajemen Nutrisi 1. Bantu pasien dalam menentukan pedoman atau piramida makanan yang paling cocok dalam memenuhi kebutuhan nutrisi dan preferensi 2. Tentukan jumlah kalori dan jenis nutrisi yang dibutuhkan untuk memenuhi persyaratan gizi 3. Atur diet yang diperlukan</p>
			<p>TUK 4: Keluarga mampu memodifikasi lingkungan dalam mengatasi masalah. - Melakukan aktivitas yang dianjurkan</p>	<p>TUK 4 (Modifikasi Lingkungan yang aman untuk anggota keluarganya) Modifikasi Perilaku Instruksikan pasien dan keluarga untuk melaksanakan aktivitas yang diinginkan maupun yang (telah) diresepkan</p>
			<p>TUK 5: Keluarga mampu menjalankan perawatan di fasilitas Kesehatan Mengembangkan rencana tindakan</p>	<p>TUK 5 (Memanfaatkan fasilitas Kesehatan anggota keluarganya) Panduan Sistem Pelayanan Kesehatan 1. Anjurkan menggunakan fasilitas kesehatan</p>
2.	<p>Faktor risiko: - Perubahan afterload</p> <p>Data DO: - TTV: TD: 130/100 mmHg, RR:19x/I, Suhu: 36,6 C, HR:90x/i - CRT > 2 detik</p>	<p>Risiko penurunan curah jantung</p>	<p>Setelah dilakukan intervensi selama.. masalah keperawatan pada keluarga... teratasi dengan kriteria TUK 1 : Keluarga mampu mengetahui dan memahami masalah Kesehatan:</p>	<p>TUK 1: Mengenal Masalah Kesehatan Keluarga Pendidikan Kesehatan Pendidikan Kesehatan (Mengenal masalah Kesehatan anggota keluarganya) 1. Kaji tingkat pengetahuan pasien terkait dengan proses penyakit yang spesifik 2. Review pengetahuan pasien mengenai kondisinya</p>

			<ul style="list-style-type: none"> - Perjalanan penyakit biasanya - Tanda dan gejala penyakit kronis - Tanda dan gejala perkembangan penyakit - Tanda dan gejala komplikasi 	<ol style="list-style-type: none"> 3. Jelaskan tanda dan gejala yang umum dari penyakit sesuai kebutuhan 4. Jelaskan mengenai proses penyakit sesuai kebutuhan 5. Identifikasi kemungkinan penyebab, sesuai kebutuhan 6. Berikan informasi pada pasien mengenai kondisinya, sesuai kebutuhan 7. Jelaskan komplikasi kronik yang mungkin ada, sesuai kebutuhan
			<p>TUK 2: Keluarga mampu mengambil keputusan untuk memutuskan tindakan yang tepat</p> <ul style="list-style-type: none"> - Pengambilan keputusan dalam keluarga 	<p>TUK 2 (Mengambil Keputusan dalam menyelesaikan masalah Kesehatan anggota keluarganya) Dukungan Pengambilan Keputusan</p> <ol style="list-style-type: none"> 1. Tentukan apakah terdapat perbedaan antara pandangan pasien dan pandangan penyedia perawatan kesehatan mengenai kondisi pasien 2. Bantu pasien untuk mengklarifikasi nilai dan harapan yang mungkin akan membantu dalam membuat pilihan yang penting dalam hidupnya 3. Informasikan pada pasien mengenai pandangan-pandangan atau solusi alternatif dengan cara yang jelas dan mendukung
			<p>TUK 3: Keluarga mampu merawat anggota keluarganya yang sakit.</p> <ul style="list-style-type: none"> - Keluarga dapat melakukan latihan relaksasi otot progresif 	<p>TUK 3 (Merawat anggota keluarga yang sakit) Relaksasi Otot Progresif</p> <ol style="list-style-type: none"> 1. Pilih seting lingkungan yang tenang dan nyaman 2. Dudukkan pasien dikursi untuk menciptakan kenyamanan

				<ol style="list-style-type: none"> 3. Instruksikan pasien untuk memakai pakaian yang nyaman dan tidak ketat 4. Skrining adanya cedera ortopedik leher atau punggung 5. Instruksikan pada pasien untuk melakukan Latihan relaksasi rahang 6. Biarkan pasien tegang selama 5 sampai 10 detik dengan melihatkan 8-16 kelompok otot utama 7. Regangkan otot kaki tidak lebih dari 5 detik untuk menghindari kram 8. Instruksikan pada pasien untuk berfokus pada sensasi yang terjadi dalam otot Ketika pasien menjadi tegang 9. Instruksikan pasien untk berfokus 10. pada sensasi otot pada saat rileks 11. Tegangkan kelompok otot pasien lagi,jika relaksasi tidak terjadi 12. Instruksikan pada pasien bernapas dalam dan pelan serta menghembuskan napas dan melepaskan ketegangan 13. Berikan waktu bagi pasien untuk mengekspresikan perasaan terkait dengan intervensi
			<p>TUK 4: Keluarga mampu memodifikasi lingkungan yang aman untuk anggota keluarganya, dengan kriteria: -Kesejahteraan fisik meningkat</p>	<p>TUK 4 (Modifikasi Lingkungan yang aman untuk anggota keluarganya) Peningkatan Koping</p> <ol style="list-style-type: none"> 1. Instruksikan pasien dan keluarga untuk melaksanakan aktivitas yang diinginkan maupun yang (telah) diresepkan

			<p>- Perawatan sesuai dengan kebutuhan</p> <p>TUK 5 : Keluarga mampu memanfaatkan fasilitas kesehatan terdekat dengan kriteria: Standar luaran keperawatan: tingkat pengetahuan meningkat.. Kriteria hasil: - Perilaku sesuai anjuran meningkat. - Verbalisasi minat dalam belajar cukup meningkat. - Kemampuan menjelaskan tentang pengetahuan cukup meningkat</p>	<p>TUK 5 (Memfaatkan fasilitas Kesehatan anggota keluarganya) Panduan Sistem Pelayanan Kesehatan 1. Anjurkan menggunakan fasilitas kesehatan</p>
3.	<p>DS:</p> <ul style="list-style-type: none"> - Ny.I mengatakan sudah mengetahui bahwa tekanan darah lebih dari 120 mmhg sudah dikatakan tidak normal. - Ny.I mengatakan cemas ketika kolesterolnya naik sehingga dia merebus 	<p>Kesiapan meningkatkan pengetahuan</p>	<p>TUK 1: Keluarga mampu mengenal masalah kesehatan anggota keluarga dengan kriteria: - Peningkatan pengetahuan</p>	<p>TUK 1: Mengenal Masalah Kesehatan Keluarga Pendidikan Kesehatan</p> <ol style="list-style-type: none"> 1. Target pada kelompok-kelompok berisiko tinggi dan rentang usia yang akan mendapatkan manfaat besar dari pendidikan kesehatan. 2. Identifikasi faktor internal dan eksternal yang dapat meningkatkan atau mengurangi motivasi untuk berperilaku sehat.

	<p>daun gerseng dan sirsak.</p> <ul style="list-style-type: none"> - Ny.I mengatakan memanfaatkan obat-obatan herbal untuk mengurangi kolesterol dan tekanan darah tingginya. - Ny.I mengatakan saat dia sakit dia segera berobat ke klinik - Ny.I mengatakan bahwa ia mengetahui manfaat daun gerseng dan sirsak dari tetangganya. <p>DO:</p> <ul style="list-style-type: none"> - Tampak saat penyuluhan Kesehatan Ny.I antusias mengikuti penyuluhan tersebut <p>Berdasarkan hasil observasi di dekat rumah Ny.I terdapat banyak tanaman herbal untuk</p>			<p>3. Bantu individu, keluarga, dan masyarakat untuk memperjelas keyakinan dan nilai-nilai kesehatan</p>
			<p>TUK 2 : Keluarga mampu mengambil keputusan dalam menyelesaikan masalah kesehatan anggota keluarganya dengan kriteria: - Pengambilan keputusan dalam keluarga</p>	<p>TUK 2: Keluarga mampu mengambil keputusan Dukungan Pengambilan Keputusan 1. Identifikasi persepsi mengenal masalah dan informasi yang memicu konflik 2. Hormati hak pasien untuk menerima atau menolak informasi</p>
			<p>TUK 3: Keluarga mampu merawat anggota keluarga yang sakit, dengan kriteria: - Anggota keluarga mengungkapkan keinginan untuk mendukung anggota keluarga yang sakit</p>	<p>TUK 3 : Mampu Merawat Anggota Keluarga Yang Sakit Bimbingan Sistem Kesehatan 1. Identifikasi masalah Kesehatan individu, keluarga dan masyarakat 2. Fasilitasi pemenuhan kebutuhan Kesehatan mandiri</p>

	dimanfaatkan untuk pengobatan.		<p>TUK 4: Keluarga mampu memodifikasi lingkungan yang aman untuk anggota keluarganya, dengan kriteria: -Kesejahteraan fisik meningkat -Perawatan sesuai dengan kebutuhan</p>	<p>TUK 4 : Mampu Mengatasi Masalah Promosi perilaku upaya kesehatan 1. Identifikasi perilaku upaya kesehatan yang dapat ditingkatkan 2. Berikan lingkungan yang mendukung kesehatan</p>
			<p>TUK 5 : Keluarga mampu memanfaatkan fasilitas kesehatan terdekat dengan kriteria: Standar luaran keperawatan: tingkat pengetahuan meningkat.. Kriteria hasil: - Perilaku sesuai anjuran meningkat. - Verbalisasi minat dalam belajar cukup meningkat. - Kemampuan menjelaskan tentang pengetahuan cukup meningkat.</p>	<p>TUK 5 : Mampu Menjalankan Perawatan Difasilitas Kesehatan Edukasi perilaku upaya kesehatan 1. Jelaskan penanganan masalah kesehatan kepada keluarga 2. Anjurkan menggunakan fasilitas pelayanan Kesehatan</p>

D. Implementasi dan Evaluasi Asuhan Keperawatan

No	Diagnosis Keperawatan	Hari, Tanggal dan Waktu	Implementasi	Evaluasi
1.	Perilaku Kesehatan cenderung berisiko	Senin, 16 Mei 2022 08.00- 10.00 WITA	<p>TUK 1</p> <ol style="list-style-type: none"> 1. Mengkaji tingkat pengetahuan pasien terkait dengan proses penyakit yang spesifik Hasil: Ny.I mengatakan mengetahui penyakit-penyakit yang biasa dia dengar salah satu contohnya hipertensi, stroke, diabetes melitus. 2. Mereview pengetahuan pasien mengenai kondisinya Hasil: keluarga mengetahui ppenyakit diabetes disebabkan karena konsumsi gula terlalu banyak. 3. Menjelaskan tanda dan gejala yang umum dari penyakit sesuai kebutuhan Hasil: Keluarga mengatakan orang yang menderita diabetes biasanya penglihatan kabur dan berat badan menurun. 4. Menjelaskan mengenai proses penyakit sesuai kebutuhan Hasil: Telah diberikan perjalanan penyakit hipertensi yang diidap Ny.I 	<p>S: - Ny.I mengatakan senang bicara mengenai gaya hidup yang sehat bagi penderita hipertensi seperti dirinya dan bahaya rokok.</p> <p>- Ny.I mengatakan mengetahui penyakit-penyakit yang biasa dia dengar salah satu contohnya hipertensi, stroke, diabetes melitus</p> <p>O: Ny.I tampak koperatif saat diberikan Pendidikan Kesehatan</p> <p>A: Perilaku Kesehatan cenderung berisiko belum teratasi</p> <p>P: lanjutkan intervensi</p>

		<p>Selasa, 17 Mei 2022 11.00-12.00 WITA</p>	<p>TUK 2</p> <ol style="list-style-type: none"> 1. Menentukan apakah terdapat perbedaan antara pandangan pasien dan pandangan penyedia perawatan kesehatan mengenai kondisi pasien Hasil: Ny.I mengatakan tidak ada perbedaan pendapat terkait kondisinya 2. Membantu pasien untuk mengklarifikasi nilai dan harapan yang mungkin akan membantu dalam membuat pilihan yang penting dalam hidupnya Hasil: Ny.I berharap suaminya untuk berhenti merokok. 3. Menginformasikan pada pasien mengenai pandangan-pandangan atau solusi alternatif dengan cara yang jelas dan mendukung Hasil:Diberikan solusi pada Ny.I terkait kebiasaan mengonsumsi makanan yang berkolesterol dan makanan ikan teri agar dihindari dan dikurangi dan diganti dengan jenis makanan yang sehat. 	<p>S: - Ny.I mengatakan tidak ada perbedaan pendapat terkait kondisinya. - Ny.I berharap suaminya untuk berhenti merokok. O: Tn.T tampak merokok di teras rumahnya A: Perilaku Kesehatan cenderung berisiko belum teratasi P: lanjutkan intervensi</p>
		<p>Selasa, 17 Mei 2022 15.00-14.00 WITA</p>	<p>TUK 3 Manajemen Nutrisi</p> <ol style="list-style-type: none"> 1. Membantu pasien dalam menentukan pedoman atau piramida makanan yang paling cocok dalam memenuhi kebutuhan nutrisi dan preferensi 	<p>S: - Ny. I mengatakan jika tekanan darahnya naik ia biasa akan membuat ramuan herbal dari daun gerseng ataupun sirsak untukpenyakitnya. Namun untuk masalah merokok Tn.T tidak dapat berhenti untuk merokok.</p>

			<p>Hasil: Diberikan edukasi kepada Ny.I terkait penentuan makanan yang dia konsumsi.</p> <p>2. Menentukan jumlah kalori dan jenis nutrisi yang dibutuhkan untuk memenuhi persyaratan gizi Hasil: jumlah kalori 2000 kkal dan menganjurkan mengonsumsi sayur, ikan, tempe dan tahu serta buah-buahan.</p> <p>3. Mengatur diet yang diperlukan Hasil: Diberitahu kepada Ny.I agar mengurangi mengonsumsi makanan yang berkolesterol, makanan yang asin, serta mengurangi garam dalam masakannya</p>	<p>O: Tampak diberikan penyuluhan mengenai manajemen nutrisi dengan jumlah kalori 2000 kkal. A: Perilaku Kesehatan cenderung berisiko belum teratasi. P: lanjutkan intervensi</p>
		Rabu, 18 Mei 2022 08.00 -09.00 WITA	<p>TUK 4</p> <p>1. Menginstruksikan pasien dan keluarga untuk melaksanakan aktivitas yang diinginkan maupun yang (telah) diresepkan Hasil: Ny.I mengatakan akan mengikuti program diet yang telah disarankan dan melaksanakan aktivitas olahraga yang telah diberitahukan.</p>	<p>S: - : Ny.I mengatakan akan mengikuti program diet yang telah disarankan dan melaksanakan aktivitas olahraga yang telah diberitahukan. O: - A: Perilaku Kesehatan cenderung berisiko belum teratasi. P: lanjutkan intervensi</p>
		Rabu, 18 Mei 2022 08.00 -09.00 WITA	<p>TUK 5</p> <p>1. Menganjurkan menggunakan fasilitas Kesehatan</p>	<p>S: - Ny.I mengatakan bila tekanan darahnya tidak turun dengan tanaman herbal</p>

			<p>Hasil: Ny.I mengatakan bila tekanan darahnya tidak turun dengan tanaman herbal makan dia biasa mengambil obat tekanan darah di Puskesmas ataupun klinik</p>	<p>makan dia biasa mengambil obat tekanan darah di Puskesmas ataupun klinik O: - A: Perilaku Kesehatan cenderung berisiko belum teratasi. P: lanjutkan intervensi</p>
2.	Risiko Penurunan curah Jantung	Kamis, 19 Mei 2022 08/00-09.00 WITA	<p>TUK 1 Pendidikan Kesehatan</p> <ol style="list-style-type: none"> Mengkaji tingkat pengetahuan pasien terkait dengan proses penyakit yang spesifik Hasil: Ny.I mengatakan mengetahui bahwa ia mengidap tekanan darah tinggi. Mereview pengetahuan pasien mengenai kondisinya Hasil: Ny.I mengatakan bahwa ia sudah mengetahui bahwa tekanan darahnya tidak normal berada diangka 130-160 mmHg dan jika tekanan darahnya naik ia akan mengalami sakit kepala Menjelaskan tanda dan gejala yang umum dari penyakit sesuai kebutuhan Hasil: Telah diberikan edukasi mengenai tanda dan gejala secara umum mengenai hipertensi. Menjelaskan mengenai proses penyakit sesuai kebutuhan 	<p>S: - Ny.I mengatakan sudah mengetahui bahwa dirinya mengidap tekanan darah tinggi sejak lama sekitar 2-3 tahun Ny.I mengatakan bahwa ia sudah mengetahui bahwa tekanan darahnya tidak normal berada diangka 130-160 mmHg dan jika tekanan darahnya naik ia akan mengalami sakit kepala O: Ny.I tampak memperhatikan penjelasan yang diberikan. A: Risiko penurunan curah jantung belum teratasi P: lanjutkan intervensi</p>

			<p>Hasil: Telah diberikan perjalanan penyakit hipertensi yang diidap Ny.I.</p> <p>5. Mengidentifikasi kemungkinan penyebab, sesuai kebutuhan</p> <p>Hasil: Dari pengkajian terkait kondisi Ny.I penyebabnya adalah pola hidup tidak sehat</p>	
		Kamis, 19 Mei 2022 10.00 WITA	<p>TUK 2 Dukungan Pengambilan Keputusan</p> <p>1. Menentukan apakah terdapat perbedaan antara pandangan pasien dan pandangan penyedia perawatan kesehatan mengenai kondisi pasien</p> <p>Hasil: Ny.I mengatakan tidak ada perbedaan pendapat terkait kondisi yang dia alami.</p> <p>2. Membantu pasien untuk mengklarifikasi nilai dan harapan yang mungkin akan membantu dalam membuat pilihan yang penting dalam hidupnya</p> <p>Hasil: Ny.I mengatakan agar komplikasi dari tekanan darah tinggi tidak dia alami.</p>	<p>S: Ny.I mengatakan tidak ada perbedaan pendapat terkait kondisi yang dia alami</p> <p>O: Ny.I tampak kooperatif</p> <p>A: Risiko penurunan curah jantung belum teratasi</p> <p>P:Lanjutkan Intervensi</p>
		Jumat, 20 Mei 2022 09.00-11.00 WITA	<p>TUK 3 Relaksasi Otot Progresif</p> <p>1. Memilih seting lingkungan yang tenang dan nyaman</p> <p>Hasil: Dilakukan di rumah Ny.I dengan kondisi yang tenang serta nyaman</p>	<p>S:Ny.I mengatakan siap mengikuti gerakan yang akan diajarkan untuk mengurangi tekanan darah.</p> <p>O: Ny.I tampak memperhatikan serta melakukan Gerakan relaksasi otot progresif dengan baik.Saat dilakukan</p>

			<ol style="list-style-type: none"> 2. Dudukkan pasien dikursi untuk menciptakan kenyamanan Hasil: Ny.I serta keluarga duduk di kursi dengan nyaman. 3. Menginstruksikan pasien untuk memakai pakaian yang nyaman dan tidak ketat Hasil: Ny.I dan keluarga tampak memakai daster yang tidak ketat 4. Skrining adanya cedera ortopedik leher atau punggung Hasil: Tampak tidak ada cedera pada leher pada Ny.I dan keluarga 5. Menginstruksikan pada pasien untuk melakukan Latihan relaksasi rahang Hasil: Ny.I dan Keluarga mengikuti relaksasi otot progresif dengan 14 gerakan sederhana 6. Biarkan pasien tegang selama 5 sampai 10 detik dengan melihatkan 8-16 kelompok otot utama Hasil: Tampak Ny.I dan keluarga mengikuti instruksi dari perawat. 	<p>pengecekan tekanan darah Tekanan darahn Ny.I 140/90 mmHg. A: Risiko penurunan curah jantung belum teratasi P: lanjutkan intervensi</p>
--	--	--	--	---

			<p>7. Meregangkan otot kaki tidak lebih dari 5 detik untuk menghindari kram Hasil: Tampak Ny.I dan keluarga merilekskan Kembali ototnya saat telah melakukan ROP.</p> <p>8. Menginstruksikan pada pasien untuk berfokus pada sensasi yang terjadi dalam otot Ketika pasien menjadi tegang Hasil: Instruksi diikuti oleh Ny.I dan keluarga</p> <p>9. Menginstruksikan pasien untk berfokus pada sensasi otot pada saat rileks Hasil: Instruksi diikuti oleh Ny.I dan keluarga</p> <p>10. Tegangkan kelompok otot pasien lagi,jika relaksasi tidak terjadi Hasil: Instruksi diikuti oleh Ny.I dan keluarga.</p> <p>11. Memberikan waktu bagi pasien untuk mengekspresikan perasaan terkait dengan intervensi Hasil: Ny.I dan keluarga mengatakan perasaannya baik setelah melakukan gerakan-gerakan tersebut.</p>	
--	--	--	--	--

		Sabtu, 21 Mei 2022 08.00 WITA	<p>TUK 4 Peningkatan Koping 1. Menginstruksikan pasien dan keluarga untuk melaksanakan aktivitas yang diinginkan maupun yang (telah) diresepkan Hasil: Diberikan edukasi kepada Ny.I dan keluarga agar melakukan relaksasi otot progresif secara mandiri dirumah</p>	<p>S: Ny.I dan keluarga agar melakukan relaksasi otot progresif secara mandiri dirumah O: - A: Risiko penurunan curah jantung belum teratasi P: lanjutkan intervensi</p>
		Sabtu, 21 Mei 2022 09.00 WITA	<p>TUK 5 Panduan Sistem Pelayanan Kesehatan 1.Menganjurkan menggunakan fasilitas Kesehatan Hasil: Ny.I mengatakan bila tekanan darahnya tidak turun dengan tanaman herbal makan dia biasa mengambil obat tekanan darah di Puskesmas ataupun klinik</p>	<p>S: Ny.I mengatakan bila tekanan darahnya tidak turun dengan tanaman herbal makan dia biasa mengambil obat tekanan darah di Puskesmas ataupun klinik O: - A: Risiko penurunan curah jantung teratasi P: Lanjutkan intervensi</p>
3.	Kesiapan meningkatkan pengetahuan	Senin, 23 Mei 2022 09.00 -10.00 WITA	<p>TUK 1 1. Menargetkan pada kelompok-kelompok berisiko tinggi dan rentang usia yang akan mendapatkan manfaat besar dari pendidikan Kesehatan Hasil: Diberikan Pendidikan Kesehatan pada keluarga Ny.I yang menderita hipertensi</p>	<p>S: Ny.I mengatakan terimakasih sudah di jelaskan tentang masalah-masalah yang sering di alami. Ny N dan keluarga mengetahui tanaman herbal jika tekanan darahnya naik. O: Ny.I nampak sangat kooperatif diajak berdiskusi tentang penyakit-penyakit yang di alaminya A: Kesiapan Peningkatan Pengetahuan teratasi P: lanjutkan intervensi</p>

		<p>Senin, 23 Mei 2022 11.00-12. 00 WITA</p>	<p>2. Membantu individu, keluarga untuk memperjelas keyakinan dan nilai-nilai Kesehatan Hasil: Diberikan Kembali pengetahuan mengenai tanaman obat herbal yang dapat dimanfaatkan keluarga. Ny.I mengatakan terimakasih sudah di jelaskan tentang masalah-masalah yang sering di alami. Ny N dan keluarga mengethau tanaman herbal jika tekanan darahnya naik.</p>	
			<p>TUK 2 Penentuan tujuan bersama</p> <ol style="list-style-type: none"> 1. Tujuan yang akan di capai. H: Ny.I mengatakan mammpu mengetahui tanaman herbal-herbal dan penanganan penyakit yang di alami. 2. Mengidentifikasi cara mencapai tujuan secara konstruktif. H: Ny I dan keluarga mengatakan senang berbicara mengenai masalah-masalah kesehatan karena bisa dapat mengetahui tanamana yang dapat dijadikan obat. 3. Menganjurkan mengenal masalah yang dialami.Ny.i keluarga paham tanda dan gejala setiap penyakit yang di alami 	<p>S: - Ny.I mengatakan mammpu mengetahui tanaman herbal-herbal dan penanganan penyakit yang di alami. - Ny.I mengatakan mammpu mengetahui tanaman herbal-herbal dan penanganan penyakit yang di alami. Ny I dan keluarga mengatakan senang berbicara mengenai masalah-masalah kesehatan karena bisa dapat mengetahui tanamana yang dapat dijadikan obat.s - .Ny.i keluarga paham tanda dan gejala setiap penyakit yang di alami O: Ny N mampu menyebutkan obat-obat herbal untuk beberapa penyakit yang di alami oleh keluarga. A: Kesiapan Peningkatan Pengetahuan teratasi P: lanjutkan intervensi</p>

		Selasa, 24 Mei 2022 10.00-11.00 WITA	<p>TUK 3 Bimbingan Sistem Kesehatan</p> <p>1. Mengidentifikasi masalah Kesehatan individu, keluarga dan masyarakat Hasil: Masalah Kesehatan pada keluarga Ny.I mengidap hipertensi serta suaminya merokok</p>	<p>S: Masalah Kesehatan pada keluarga Ny.I mengidap hipertensi serta suaminya merokok O:- A: Kesiapan Peningkatan Pengetahuan teratasi P: lanjutkan intervensi</p>
		Selasa, 24 Mei 2022 15.00- 16.00 WITA	<p>TUK 4 Identifikasi Risiko</p> <p>1. Mengidentifikasi risiko biologis, lingkungan dan perilaku Hasil: Ny.I mengatakan sudah mengetahui makanan-makanan dan perilaku pantangan jika hipertensi. Ny N mengatakan paham jika perilaku merokok bisa meningkatkan tekanan darah. Ny.I juga mengetahui tanaman herbal yang dapat menurunkan tekanan darahnya</p>	<p>S: Ny.I mengatakan sudah mengetahui makanan-makanan dan perilaku pantangan jika hipertensi. Ny N mengatakan paham jika perilaku merokok bisa meningkatkan tekanan darah. Ny.I juga mengetahui tanaman herbal yang dapat menurunkan tekanan darahnya O:- A: Kesiapan Peningkatan Pengetahuan teratasi P: lanjutkan intervensi</p>
		Rabu 25 Mei 2022 16.00 WITA	<p>TUK 5 Edukasi perilaku upaya kesehatan</p> <p>1. Menjelaskan penanganan masalah kesehatan kepada keluarga Hasil: Diberikan edukasi kepada Ny.I apabila</p>	<p>S: Ny.I apabila pengobatan tanaman herbal tidak dapat menurunkan tekanan darahnya maka dianjurkan untuk memeriksakan kesehatannya lebih lanjut ke pelayanan Kesehatan terdekat. O:-</p>

			<p>pengobatan tanaman herbal tidak dapat menurunkan tekanan darahnya maka dianjurkan untuk memeriksakan kesehatannya lebih lanjut ke pelayanan Kesehatan terdekat.</p>	<p>A: Kesiapan Peningkatan Pengetahuan teratasi P: lanjutkan intervensi</p>
--	--	--	--	---



BAB V

PEMBAHASAN

A. Analisis Asuhan Keperawatan

1. Analisis Pengkajian Keperawatan

Friedman, dkk (2013) dalam Kholifah (2016) pada keluarga dengan masalah hipertensi, usia mempengaruhi terjadinya tekanan darah tinggi, pada usia dewasa hingga lansia rentang menderita hipertensi. Dalam kasus ini Ny.I berusia 47 tahun berada di rentang usia dewasa menengah sehingga rentang terhadap berbagai penyakit khususnya hipertensi. Penelitian yang dilakukan (Widjaya et al., 2019) menunjukkan bahwa terdapat pengaruh antara usia dengan kejadian hipertensi, Sehingga semakin bertambahnya usia, risiko hipertensi pun semakin meningkat. Faktor jenis kelamin juga memiliki pengaruh yang cukup besar. Usia dewasa salah satu faktor risiko yang berpengaruh besar dalam seseorang mengalami hipertensi. semakin bertambahnya usia, kemampuan dan mekanisme tubuh meningkat dan terjadi penurunan secara perlahan. Masyarakat yang mengalami hipertensi cenderung lebih tinggi pada usia dewasa muda dibandingkan dengan usia lansia pada zaman ini (Cristanto et al., 2021).

Keluarga Tn. T termasuk dalam tipe keluarga inti, berada pada tahap perkembangan keluarga dengan anak-anak dewasa dan merupakan objek asuhan keperawatan keluarga, yang perlu dipantau karena ada anggota keluarga yang mengalami masalah. termasuk tekanan darah tinggi. pada JNC-VII (2003) Ny.I tergolong hipertensi derajat 1, tekanan darah sistolik 140-159 dan tekanan darah diastolik 90-100. Gejalanya antara lain pusing dan sakit kepala dan sakit leher adalah beberapa tanda dan gejala khas penderita tekanan darah tinggi, selain sakit kepala, jantung berdebar-debar, pandangan kabur, dan perasaan lemas. Namun, tidak semua penderita hipertensi menyadari kondisinya karena kebanyakan dari mereka tidak mengalami gejala yang disebutkan sebelumnya. Oleh karena itu, hipertensi sering disebut dengan *silent killer* (Pangribowo,2019).

Dari hasil pengkajian pada keluarga Tn.T , istrinya tidak memiliki riwayat penyakit keturunan hipertensi dari orang tuanya. Namun dalam teori mengatakan bahwa ketika orangtuanya memiliki riwayat hipertensi maka anaknya rentang menderita

hipertensi. Kasus pada Ny.I tidak memiliki hubungan antara riwayat penyakit keturunan dari kedua orangtuanya namun, Ny.I menderita hipertensi karena gaya hidup yang kurang sehat. Penelitian yang dilakukan oleh (Amalia & Martapura, 2022) menunjukkan bahwa adanya hubungan gaya hidup dengan kejadian hipertensi dengan nilai $p\text{-value}=0,000$ ($\alpha < 0,005$). Ny.I juga memiliki pola diet yang sering mengonsumsi makanan yang asin seperti ikan asin salah satu faktor dari penyebab hipertensi, selain itu Ny.I terbiasa makan makanan yang berkolesterol atau berlemak. Penelitian yang dilakukan (Hafni et al., 2021) menunjukkan bahwa terdapat hubungan yang signifikan antara faktor konsumsi makanan asin dengan kejadian hipertensi $p=0,001$. Mengonsumsi makanan asin ≥ 1 kali/hari mempunyai pengaruh yang lebih besar (paling dominan) terhadap kejadian hipertensi. Dari uraian tersebut sejalan teori bahwa hipertensi dapat terjadi sebesar 15-35% pada orang yang mempunyai riwayat diet tinggi garam (Pikir, 2015). Selain itu, Ny.I tidak terbiasa melakukan aktivitas fisik seperti berolahraga dan tidak aktif mengikuti senam hipertensi di Puskesmas. Penelitian yang dilakukan (Cristanto et al., 2021) menunjukkan bahwa aktivitas fisik secara signifikan dapat menurunkan tekanan darah sistolik dan diastolik serta mencegah hipertensi dan penyakit tidak menular lainnya. Waktu aktivitas fisik yang dianjurkan untuk mencegah tekanan darah tinggi adalah 150 menit, dengan frekuensi 5 hari atau lebih per minggu. Penelitian yang dilakukan (Ekarini et al., 2020) mengatakan bahwa ada hubungan adanya hubungan antara paparan faktor aktifitas fisik dengan terjadinya hipertensi.

Berdasarkan pengkajian keluarga terkait fungsi sosialisasi menunjukkan keluarga Ny.I aktif berinteraksi dan mengikuti kegiatan dilingkungan tempat tinggalnya. Dari interaksi tersebut Ny.I mendapatkan pengetahuan tentang obat-obatan herbal untuk menurunkan tekanan darah. Pergaulan keluarga dengan lingkungan sekitar akan membentuk kebiasaan atau pola kehidupan kesehatan pasien. Ketika masyarakat mempunyai pengetahuan yang lebih mengenai pengobatan hipertensi maka mereka akan memberitahukan kepada sesama masyarakat. Dapat dilihat pada kasus Ny.I sudah mengetahui mengenai bahwa hipertensi ini dapat menyebabkan stroke sehingga dia sering memanfaatkan tanaman obat-obatan herbal untuk menurunkan tekanannya salah satunya sering merebus daun sirsak dan daun salam. Ny.I sudah mengetahui cara mengelola menjadi ramuan untuk menurunkan tekanannya serta Ny.I sudah

mengetahui obat yang dia konsumsi jika tekanan darahnya naik. Ny.I mengatakan ia mendapatkan pengetahuan pengobatan ramuan herbal tersebut dari tetangganya.

Berdasarkan teori perilaku kesehatan pengkajian pada fungsi kesehatan tentang keyakinan keluarga didapatkan hasil bahwa salah satu anggota keluarga mempunyai perilaku seperti merokok, minum minuman beralkohol, minuman kafein lebih rentang terkena hipertensi. Pada kasus Tn.T mempunyai kebiasaan merokok baik di dalam dan diluar rumah sehingga terdapat kemungkinan Tn.T dapat menderita hipertensi sesuai dengan penelitian yang dilakukan (Martina et al., 2020) mengatakan bahwa terdapat hubungan erat pada kedua variabel tersebut, sehingga ada hubungan antara paparan asap rokok dengan kejadian prehipertensi dapat disimpulkan bahwa paparan asap rokok yang terjadi dapat meningkatkan tekanan darah. Penelitian yang dilakukan (Rina Efrina Sinurat et al., 2022) menunjukkan bahwa adanya hubungan faktor aktivitas fisik, kebiasaan merokok, obesitas dan stres dengan timbulnya hipertensi. Setiap mengisap sebatang rokok akan memberi pengaruh besar terhadap naiknya tekanan darah. Itu karena asap rokok mengandung sekitar 4000 bahan kimia, 200 diantaranya beracun dan 43 jenis lainnya penyebab kanker dalam tubuh. Nikotin dalam rokok dapat mempengaruhi tekanan darah seseorang dengan membentuk aterosklerosis di sejumlah pembuluh darah sehingga menyebabkan hipertensi (Kesuma dkk, 2014) dalam (Rina Efrina Sinurat et al., 2022).

Koping merupakan upaya pemecahan masalah yang dihadapi oleh individu dengan tuntutan yang sangat relevan dengan kesejahteraannya. Stressor jangka pendek pada keluarga Tn.T Ny.I mengatakan khawatir jika kolesterol dan tekanan darahnya naik dan apabila ia mengalami sakit kepala. Sedangkan stressor jangka panjang Ny. I mengatakan suaminya merokok baik di dalam dan di luar rumah, ia pernah menegur suaminya untuk berhenti merokok karena khawatir akan bahaya pada rokok. Tampak suami Ny.I merokok di teras rumahnya. Pada keluarga Tn.T memakai strategi koping dengan mengajak komunikasi keluarganya. Salah satu pemicu hipertensi adalah pola konsumsi, maka dukungan keluarga pada anggota yang menderita hipertensi adalah tentang pola makan. Untuk itu diperlukan peningkatan pengetahuan anggota keluarga tentang konsumsi gizi melalui peran organisasi atau lembaga masyarakat untuk mengoptimalkan pola komunikasi keluarga agar lebih seimbang. Dukungan keluarga juga

sangat dibutuhkan pada pasien hipertensi dalam upaya meningkatkan kepatuhan pada pasien hipertensi (Khrismasagung T & Widhiyastuti, 2022).

Manajemen stress pada Ny.I yang menderita hipertensi dengan istirahat tidur. Penelitian yang dilakukan (Saraswati et al., 2022) mengatakan bahwa adanya hubungan kualitas tidur ($p=0,031$) dengan tekanan darah pada penderita hipertensi. Kualitas tidur sudah terbukti berhubungan dengan hipertensi pada pasien hipertensi. Ini adalah keadaan fisiologis di mana tidur meningkatkan pemulihan dan dapat terjadi karena penurunan denyut jantung dan tekanan darah turun relatif saat tidur. Dalam kasus kurang tidur, itu menjadi stressor dalam tubuh, mengaktifkan sistem saraf simpatis dan mengaktifkan sistem renin-angiotensin-aldosteron atau mekanisme yang mengatur keseimbangan antara tekanan darah dan cairan. Katekolamin sistem saraf pusat meningkatkan sintesis hormon yang disekresikan oleh kelenjar adrenal (epinefrin dan hormon). norepinefrin), menyebabkan aliran darah dan peningkatan denyut jantung.

Pada kasus keluarga Tn.T dengan masalah kesehatan hipertensi yang dimana tanda dan gejalanya pusing serta sakit kepala, tegang pada leher dan merasa lemas, jantung berdebar-debar, maka dari itu masalah tersebut pada kasus ini sejalan dengan konsep teori berdasarkan tanda dan gejala menurut (Tambunan et al., 2021). Penelitian yang dilakukan oleh (Maulana, 2022) mengatakan bahwa tanda dan gejala tekanan darah tinggi gejala-gejalanya itu mulai dari sakit kepala atau rasa berat di tengkuk, vertigo, jantung berdebar-debar, mudah lelah, penglihatan kabur, telinga berdenging, dan mimisan. Menurut Aspiani (2014) dalam Badri & Harefa, (2022) mengatakan bahwa gejala umum yang ditimbulkan dari tekanan darah tinggi berbeda setiap orang, bahkan terkadang timbul tanpa adanya tanda gejala. Tanda dan gejala hipertensi yaitu sakit kepala, rasa pegal dan tidak nyaman pada tengkuk seseorang. Asumsi peneliti terkait kasus keluarga Ny.I tanda dan gejalanya sesuai dengan teori sehingga menunjukkan Ny.I ini mengalami tekanan darah tinggi.

Tugas kesehatan keluarga pada kasus keluarga Tn.T dengan masalah kesehatan hipertensi perlunya perawatan diri sendiri. Perawatan diri sendiri ini bermaksud agar Ny.I memperhatikan gaya hidupnya mulai dari makanan, aktivitas, dan lain sebagainya. Dalam teori keperawatan, defisit perawatan diri yang dikembangkan oleh Dorothea E. Orem sejak tahun 1959 merupakan salah satu model konseptual yang mendukung

perkembangan ilmu dan praktik keperawatan dan merupakan model yang digunakan secara luas dalam keperawatan. Fokus utama dari model konseptual ini adalah pada kemampuan seseorang untuk merawat dirinya sendiri untuk mencapai kemampuan menjaga kesehatannya. Teori ini juga menjadi dasar bagi perawat untuk memberdayakan klien berdasarkan tingkat ketergantungannya, bukan menempatkan klien pada posisi yang tergantung, karena menurut Orem, perawatan diri bukanlah suatu proses visual tetapi suatu bentuk perilaku yang dapat dipelajari (diperoleh dari proses belajar). Asumsi peneliti terkait kasus pada Ny.I yang mengalami hipertensi sesuai dengan teori Orem mengenai perawatan diri (*self care*) sendiri sehingga Ny.I perlu melakukan pencegahan komplikasi dari hipertensi dengan melakukan perawatan secara mandiri. Pada kasus Ny.I dengan melakukan *selfcare* secara mandiri, Ny.I dapat mengubah kebiasaan mengonsumsi makanan yang mengandung tinggi garam, berkolesterol dan melakukan aktivitas fisik dengan cara berolahraga.

2. Analisis Diagnosis Keperawatan

Pada buku NANDA (*North American Nursing Association*) dalam penentuan diagnosis keperawatan terdapat 9 diagnosis yang mungkin muncul pada masalah hipertensi. Pada kasus keluarga Tn.T terdapat 3 diagnosis yang muncul sesuai dengan buku NANDA yaitu perilaku kesehatan cenderung berisiko, risiko penurunan curah jantung dan kesiapan peningkatan pengetahuan, sehingga masih ada diagnosis yang tidak masuk pada kasus keluarga Tn.T yaitu ketidakefektifan pemeliharaan kesehatan keluarga, ketidakefektifan manajemen kesehatan, risiko ketidakstabilan tekanan darah, ketidakefektifan coping, ansietas.

Pada keluarga Tn.T dapat dirumuskan beberapa diagnosis keperawatan, yang dimana diagnosis prioritasnya adalah perilaku kesehatan cenderung berisiko, karena keluarga tersebut memiliki perilaku yang akan menimbulkan masalah kesehatan. Diagnosis kedua yaitu risiko penurunan curah jantung yang berhubungan dengan penyakit hipertensi Ny.I serta diagnosis ketiga yaitu kesiapan peningkatan pengetahuan dalam meningkatkan pengetahuan mengenai hipertensi.

Diagnosis keperawatan utama pada kasus ini adalah perilaku kesehatan cenderung berisiko didapatkan fakta bahwa keluarga Tn.T ini mempunyai perilaku yang dapat membahayakan kesehatannya, salah satunya yaitu terbiasa makan makanan yang asin,

ikan teri dan setiap hari mengonsumsi makanan yang berkolesterol. Di keluarga ini juga suaminya mempunyai kebiasaan merokok di dalam maupun di luar rumah. Keluarga Tn.T khususnya istrinya yang mempunyai masalah kesehatan hipertensi yang mengeluhkan sering sakit kepala, pusing, jantung berdebar-debar dan lain sebagainya. Dari perilaku keluarga Tn.T tersebut dirumuskanlah diagnosis perilaku kesehatan cenderung berisiko yang dimana berhubungan dengan perilaku keluarga Tn.T. Perilaku Kesehatan cenderung berisiko merupakan hambatan kemampuan untuk mengubah gaya hidup/perilaku dengan cara memperbaiki tingkat kesejateraanannya. Batasan karakteristik secara teori adanya kebiasaan merokok, Gagal melakukan tindakan mencegah masalah kesehatan dan gagal mencapai pengendalian optimal (Herdman & Kamitsuru, 2018). Sejalan dengan kasus pada keluarga Tn.T yang dimana Tn.T mempunyai kebiasaan merokok, Ny.I mempunyai kebiasaan mengonsumsi makanan yang asin dan berkolesterol

Diagnosis keperawatan yang kedua adalah risiko penurunan curah jantung, karena pada keluarga Tn.T ini khususnya istrinya Ny.I menderita tekanan darah tinggi sejak 2-3 tahun yang lalu. Ny.I mengatakan tekanan darahnya kadang 130-150 mmhg dan dari hasil pemeriksaan langsung pada Ny.I didapatkan tekanan darah 130/80 mmHg, dan juga Ny.I mengatakan sering mengalami sakit kepala sehingga penulis merumuskan diagnosis risiko penurunan curah jantung adalah ketidakadekuatan volume jantung dalam memompa darah dalam memenuhi kebutuhan metabolisme tubuh sehingga akan mengganggu kesehatan.

Diagnosis keperawatan yang ketiga yaitu kesiapan meningkatkan pengetahuan, dengan didukung oleh data bahwa Ny.I telah mengetahui apa pengertian dari hipertensi, dan telah memanfaatkan tanaman herbal salah satunya daun sirsak dan gerseng, tampak Ny.I antusias ketika diberikan edukasi mengenai hipertensi. Batasan karakteristik secara umum mengungkapkan minat untuk meningkatkan pembelajaran. Sejalan dengan kasus tersebut Ny.I terlihat antusias ketika mendapatkan edukasi mengenai hipertensi dan mengungkapkan minat untuk memperoleh pengetahuan terkait manajemen hipertensi.

Berdasarkan kasus diatas, dapat disimpulkan bahwa tidak ada kesenjangan antara teori dengan kasus keluarga Tn.T dengan masalah kesehatan hipertensi.

3. Analisis Intervensi Keperawatan

Dalam buku NIC (*Nursing Intervention Classification*) pada masalah kesehatan hipertensi terdapat beberapa intervensi keperawatan yang dapat dilakukan diantaranya pendidikan kesehatan, pengajaran: proses penyakit, monitor tanda-tanda vital, manajemen nutrisi, relaksasi otot progresif, manajemen pengobatan, manajemen risiko jantung, terapi aktivitas, modifikasi perilaku, peningkatan coping, dukungan pengambilan keputusan, dukungan keluarga, terapi relaksasi, modifikasi perilaku, skrining kesehatan, panduan sistem pelayanan kesehatan, peningkatan coping, bimbingan sistem kesehatan, promosi perilaku upaya kesehatan, dan edukasi perilaku upaya kesehatan.

Berdasarkan beberapa intervensi keperawatan yang mungkin muncul pada keluarga Tn.T dengan masalah kesehatan hipertensi. Tindakan keperawatan yang utama diberikan pada diagnosis perilaku kesehatan cenderung berisiko berdasarkan lima tugas keluarga, yaitu keluarga mampu mengenal masalah dengan pemberian pendidikan kesehatan, keluarga mampu mengambil keputusan mengenai masalah kesehatan dengan melakukan intervensi skrining kesehatan, Menurut (Salim & Unusa, 2021) menunjukkan bahwa skrining kesehatan merupakan suatu upaya yang dilakukan untuk mengetahui apakah seseorang memiliki faktor risiko masalah kesehatan. Hal ini dilakukan agar individu mampu mendeteksi dan mencegah risiko penyakit kronis secara dini, seperti diabetes dan hipertensi, keluarga mampu merawat dengan pemberian manajemen nutrisi. Penelitian yang dilakukan (Balenggon & Usman, 2021) mengatakan bahwa keluarga mampu memodifikasi lingkungan dalam mengatasi masalah diberikan peningkatan coping, Keluarga mampu menjalankan perawatan di fasilitas kesehatan diberikan edukasi mengenai pemanfaatan fasilitas kesehatan.

Intervensi pada diagnosis kedua risiko penurunan curah jantung diberikan sesuai dengan lima tugas keluarga, yaitu keluarga mampu mengenal masalah dengan pemberian pendidikan kesehatan, keluarga mampu mengambil keputusan mengenai masalah kesehatan dengan pemberian dukungan pengambilan keputusan, keluarga mampu merawat diberikan latihan relaksasi otot progresif. Keluarga mampu memodifikasi lingkungan dalam mengatasi masalah diberikan peningkatan coping, Keluarga mampu

menjalankan perawatan di fasilitas Kesehatan diberikan edukasi mengenai pemanfaatan fasilitas kesehatan.

Intervensi yang diberikan pada diagnosis ketiga kesiapan peningkatan pengetahuan diberikan sesuai dengan lima tugas keluarga, yaitu keluarga mampu mengenal masalah dengan pemberian pendidikan kesehatan, keluarga mampu mengambil keputusan mengenai masalah kesehatan dengan pemberian dukungan pengambilan keputusan, keluarga mampu merawat diberikan bimbingan system kesehatan. Keluarga mampu memodifikasi lingkungan dalam mengatasi masalah diberikan identifikasi risiko, keluarga mampu menjalankan perawatan di fasilitas kesehatan diberikan edukasi mengenai perilaku upaya kesehatan.

4. Analisis Implementasi Keperawatan

Proses asuhan keperawatan keluarga dilakukan selama 3 pekan dengan 9 kali kunjungan. Pada proses implementasi keperawatan pada keluarga Tn. T diberikan sebanyak 4 kali dimulai dari senin 16 mei 2022 hingga jumat 20 mei 2022 dengan melaksanakan intervensi yang telah disusun. Implementasi diawali dengan pemberian pendidikan kesehatan tentang manajemen hipertensi, memberikan latihan relaksasi otot progresif, memantau tekanan darah klien. Faktor yang menghambat implementasi salah satunya beban kerja. Beban kerja juga dapat didefinisikan bahwa jumlah waktu yang dibutuhkan untuk menyelesaikan tugas yang harus dilakukan selama waktu tertentu. Beban kerja perawat adalah asuhan keperawatan yang diberikan secara langsung, intensitas keperawatan dan pelaksanaan asuhan keperawatan yang tidak langsung.

Pada kasus keluarga Tn.T dengan masalah kesehatan hipertensi, diberikan intervensi sesuai yang telah dirumuskan berdasarkan prioritas masalah. Dalam menerapkan implementasi keperawatan sesuai dengan lima tugas keluarga yaitu keluarga mampu mengenal masalah, keluarga mampu mengambil keputusan mengenai masalah kesehatan, keluarga mampu merawat, Keluarga mampu memodifikasi lingkungan dalam mengatasi masalah, Keluarga mampu menjalankan perawatan di fasilitas kesehatan.

Pada tugas keluarga yang pertama diberikan pendidikan kesehatan mengenai pengetahuan mengenai gaya hidup yang sehat, memberikan pendidikan kesehatan mengenai hipertensi mulai dari perjalanan penyakit, tanda dan gejala, hingga komplikasi.

Pendidikan kesehatan merupakan salah satu cara yang digunakan dalam meningkatkan pengetahuan, pendidikan kesehatan yaitu suatu proses yang dapat meningkatkan derajat kesehatan seseorang. Pendidikan kesehatan dapat diberikan kepada semua orang, namun cara tepat harus digunakan agar informasi yang dapat diberikan diterima (Zakiyatul, 2017). Sejalan dengan penelitian yang dilakukan Islamiaty,dkk (2022) mengatakan bahwa sebagian besar pasien hipertensi yang mempunyai pendidikan kesehatan mengalami perubahan perilaku pribadi dan tekanan darah. Berdasarkan hasil analisis yang sebagian besar penelitian menunjukkan adanya efektivitas pendidikan kesehatan pada pasien hipertensi (Islamiaty et al., 2022).

Pada tugas keluarga yang ketiga diberikan manajemen nutrisi yang dimana membantu Ny.I untuk menentukan piramida makanan yang cocok bagi dirinya, serta menentukan kalori dan jenis nutrisi berdasarkan Diet Dash. Penulis juga memberikan latihan relaksasi otot progresif selama 4 kali. Berdasarkan teori, salah satu cara mengatur pola makan bagi penderita hipertensi adalah dengan menerapkan metode diet DASH (*Dietary Approach to Stop Hypertension*) karena selama ini yang dilakukan hanya mengatur garam dan natrium. Prinsip diet rendah garam pada umumnya hanya menekankan pada pembatasan asupan natrium yang dikonsumsi oleh pasien hipertensi sedangkan diet DASH juga menganjurkan diet tinggi kalium, kalsium, dan magnesium yang melimpah pada buah dan sayuran. Diet DASH adalah diet sayur dan buah yang banyak mengandung serat pangan (30 gram/hari) mineral (kalium, magnesium dan kalsium) sekaligus membatasi asupan garam. (Hafidah Nurmyanti, 2020). Hasil penelitian yang dilakukan oleh Bagas Mukti (2019) membuktikan bahwa diet DASH sangat membantu dalam menurunkan hipertensi atau tekanan darah tinggi pada orang dewasa. Penurunan tekanan yang dihasilkan dari penerapan diet DASH dapat mencapai 8-14 mmHg (Fitriyana & Wirawati, 2022).

Relaksasi otot progresif merupakan teknik relaksasi otot progresif yaitu memusatkan perhatian pada suatu aktivitas otot, dengan mengidentifikasi otot yang tegang kemudian menurunkan ketegangan dengan melakukan teknik relaksasi untuk mendapatkan perasaan rileks (Purwanto, 2013) dalam (Puspita & Rupaidah, 2019). Penelitian Khasanah (2017) menyatakan bahwa terapi relaksasi otot progresif berpengaruh terhadap penurunan tekanan darah sistolik namun tidak berpengaruh

terhadap penurunan tekanan darah diastolik pada wanita lanjut usia dengan hipertensi, hasil penelitian Rusnoto dan Alviana (2016) menunjukkan adanya pengaruh terapi relaksasi otot progresif terhadap penurunan tekanan darah di Puskesmas Welahan Jepara.

5. Analisis Evaluasi Keperawatan

Evaluasi pada diagnosis pertama yaitu perilaku kesehatan cenderung berisiko diperoleh evaluasi Ny.I mengatakan senang bicara mengenai gaya hidup yang sehat bagi penderita hipertensi dirinya. Keluarga Tn.T juga tampak kooperatif saat dilakukan pendidikan kesehatan. Ny.I mengatakan jika tekanan darahnya naik ia biasa akan membuat ramuan herbal dari daun gerseng ataupun sirsak untuk penyakitnya. Namun untuk masalah merokok Tn.T tidak dapat berhenti untuk merokok, Tn.T tampak merokok di teras rumahnya. Evaluasi formatif keluarga dapat menyebutkan.

Selanjutnya evaluasi pada diagnosis kedua risiko penurunan curah jantung diperoleh Ny. I mengatakan sudah mengetahui bahwa dirinya mengidap tekanan darah tinggi sejak lama sekitar 2-3 tahun dan Ny.I tampak memperhatikan penjelasan yang diberikan. Ny.I mengatakan siap mengikuti gerakan yang akan diajarkan untuk mengurangi tekanan darah. Ny.I tampak memperhatikan serta melakukan gerakan relaksasi otot progresif dengan baik. Saat dilakukan pengecekan tekanan darah Tekanan darah Ny.I 140/90 mmHg sehingga risiko Penurunan Perfusi Jaringan Jantung belum teratasi. Evaluasi pada diagnosis ketiga diperoleh Ny. I mengatakan terimakasih sudah di jelaskan tentang masalah-masalah yang sering di alami. Ny N dan keluarga mengetahui tanaman herbal jika tekanan darahnya naik. Ny.I nampak sangat kooperatif diajak berdiskusi tentang penyakit-penyakit yang di alaminya. dan keluarga mengatakan sudah mengetahui Ny.I mampu menyebutkan obat-obat herbal untuk beberapa penyakit yang di alami oleh keluarga.

Tabel 5.1 Tingkat Kemandirian Keluarga

No.	Kriteria	Tingkat Kemandirian Keluarga			
		I	II	III	IV
1	Keluarga menerima perawat	√	√	√	√
2	Keluarga menerima pelayanan kesehatan sesuai rencana keperawatan	√	√	√	√
3	Keluarga tahu dan dapat mengungkapkan masalah kesehatannya secara benar		√	√	√
4	Keluarga memanfaatkan fasilitas kesehatan pelayanan kesehatan sesuai anjuran		√	√	√
5	keluarga melakukan tindakan keperawatan sederhana yang sesuai anjuran		√	√	√
6	keluarga melakukan tindakan pencegahan secara aktif			√	√
7	Keluarga melakukan tindakan promotive secara aktif				√

Grafik 5.1 Perubahan Tingkat Kemandirian Keluarga Tn.T



B. Analisis Intervensi Evidence Based Practice In Nursing

Pada kasus Tn.T dengan masalah kesehatan hipertensi pada Ny.I yang mempunyai riwayat tekanan darah tinggi penulis memberikan intervensi latihan relaksasi otot progresif yang bertujuan untuk menurunkan tekanan darah. Relaksasi otot progresif merupakan terapi yang terpusat pada suatu aktivitas otot untuk menurunkan ketegangan pada otot dengan melakukan teknik relaksasi agar rileks. Terapi relaksasi otot progresif ini termasuk metode terapi relaksasi yang termurah, mudah dilakukan, tidak terdapat efek samping, dapat membuat pikiran terasa tenang dan tubuh menjadi rileks. Berdasarkan penelitian yang dilakukan mengatakan bahwa terdapat pengaruh relaksasi otot progresif pada penurunan tekanan darah. Relaksasi otot progresif ini diberikan selama 4 kali pada Ny.I dan setelah itu kami mengevaluasi intervensi tersebut agar klien dapat melakukannya secara mandiri.

Selain itu kami juga memberikan edukasi terkait hipertensi, sesuai teori yang dikemukakan oleh Nola J Pender yang mengatakan bahwa promosi kesehatan dalam pencegahan penyakit model promosi kesehatan ini merupakan teori yang menggabungkan 2 teori yaitu teori nilai harapan dan teori kognitif sosial. Teori Pender tentang model promosi kesehatan ini konsisten dan menitikberatkan pada pentingnya promosi dan pencegahan kesehatan untuk dilakukan guna meningkatkan kesehatan klien atau masyarakat menjadi lebih baik dan optimal. Sebelum memberikan latihan relaksasi otot progresif ini, penulis memberikan edukasi tentang manajemen hipertensi secara umum melalui promosi kesehatan.

Pada kasus keluarga tersebut kami memberikan latihan relaksasi otot progresif, Penelitian yang dilakukan (Azwardi et al., 2021) yang mengatakan bahwa bahwa latihan peregangan terus menerus berpengaruh signifikan terhadap penurunan tekanan responden, sekitar 10-15 mmHg. Selanjutnya, semua siswa mengungkapkan kebahagiaannya setelah melakukan latihan peregangan progresif ini. Hal ini sesuai dengan penelitian Azizah (2011) dan Rosidin et al., (2019) yang menyatakan bahwa lansia merasa senang dan tubuh kembali ke bentuk semula setelah relaksasi otot progresif. Perasaan bahagia akan merangsang zat seperti serotonin yang melebarkan

pembuluh darah dan endorfin yang memiliki efek lebih halus dalam meningkatkan tekanan darah dan membantu menurunkan tekanan darah.

Peregangan progresif merupakan modifikasi intervensi olahraga yang bertujuan untuk mengubah gaya hidup tidak sehat yang merupakan salah satu faktor risiko hipertensi, seperti yang kita ketahui bahwa kurangnya aktivitas fisik merupakan salah satu faktor risiko yang dapat dimodifikasi, serta cara pencegahan dan pengobatannya. hipertensi. Salah satu cara untuk mengontrol tekanan darah tinggi adalah melalui aktivitas fisik. Allah swt. telah berfirman dalam QS Ar-Ra'd ayat/13 :11. yang berbunyi:

لَهُ ۥ مُعَقَّبَاتٌ مِّنۢ بَيْنِ يَدَيْهِ وَمِنْ خَلْفِهِ ۖ يَحْفَظُونَهُ ۗ مِنْ أَمْرِ اللَّهِ ۚ إِنَّ اللَّهَ لَا يُعَيِّرُ مَا بِقَوْمٍ حَتَّىٰ يُعَيِّرُوهُ مَا
بِأَنفُسِهِمْ ۗ وَإِذَا أَرَادَ اللَّهُ بِقَوْمٍ سُوءًا فَلَا مَرَدَّ لَهُ ۗ وَمَا لَهُم مِّن دُونِهِ ۚ مِنْ وَّٰلٍ

Terjemahnya:

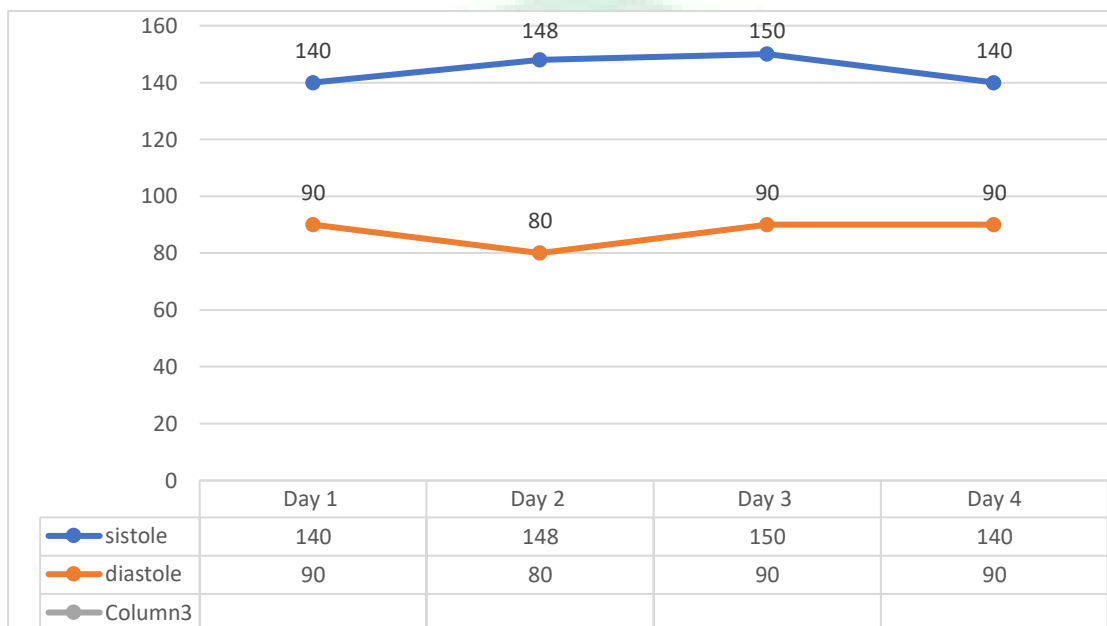
Baginya (manusia) ada (malaikat-malaikat) yang menyertainya secara bergiliran dari depan dan belakangnya yang menjaganya atas perintah Allah. Sesungguhnya Allah tidak mengubah keadaan suatu kaum hingga mereka mengubah apa yang ada pada diri mereka. Apabila Allah menghendaki keburukan terhadap suatu kaum, tidak ada yang dapat menolaknya, dan sekali-kali tidak ada pelindung bagi mereka selain Dia.

Ayat tersebut menjelaskan bahwa Allah swt tidak akan mengubah suatu kaum kecuali ada perubahan pada mereka sendiri, atau orang lain yang mengamati mereka. Perawat sebagai pelayanan kesehatan dituntut untuk dapat membantu melakukan modifikasi gaya hidup terhadap faktor risiko yang dapat dimodifikasi (*modifiable risk factors*), dengan pemahaman yang baik tentang akibat dari hipertensi diharapkan pasien merubah gaya hidup yang kurang baik. Pada pola hidup yang baik dan sehat diharapkan komplikasi akibat hipertensi dapat dihilangkan atau paling tidak dapat dikurangi sehingga tercipta kehidupan yang lebih baik bagi penderita hipertensi. Seseorang yang menderita hipertensi perlu mengubah gaya hidupnya sendiri agar tekanan darahnya dapat terkontrol dengan baik. Penderita hipertensi jika tidak mengubah gaya hidup yang tidak sehat maka akan menimbulkan komplikasi lebih lanjut. (Savitri dan Usu, 2021).

Dalam tafsir al-Misbah, Quraish Shihab menjelaskan Allah swt. menjadikan para mu'aqibat itu melakukan apa yang ditugaskan kepadanya yaitu memelihara manusia, sebagaimana dijelaskan di atas karena Allah swt. telah menetapkan bahwa tidak akan

mengubah keadaan suatu kaum kecuali mereka mengubah apa yang ada pada diri mereka, yakni kondisi kejiwaan sisi dalam mereka seperti mengubah kesyukuran menjadi kekufuran, ketaatan menjadi kedurhakaan, iman menjadi penyekutuan Allah, dan ketika itu Allah akan mengubah nikmat menjadi niqmat (bencana), hidayah menjadi kesesatan, kebahagiaan menjadi kesengsaraan dan seterusnya.

Grafik 5.2 Hasil Pengukuran Tekanan darah Ny.I



Pada gambar grafik diatas menunjukkan hasil pemantauan pada klien selama dilakukannya intervensi. Berdasarkan pada grafik tersebut didapatkan hasil tekanan darah pada hari pertama 140/90 mmHg dan klien dapat melakukan 3 gerakan tersebut secara mandiri, dihari kedua dan ketiga terjadi kenaikan tekanan darah 148/80 mmHg dan dihari ketiga 150/90 mmHg dan klien dapat melakukan 9 gerakan secara mandiri, selanjutnya dihari keempat terjadi penurunan tekanan darah 140/90 mmHg, klien dapat memperagakan dengan mandiri sebanyak 10 gerakan. Pemberian Latihan tersebut juga memberikan sensasi rileks pada klien.

C. Keterbatasan

Keterbatasan pada karya tulis ini adalah perlunya pemberian intervensi dengan rentang waktu yang cukup lama agar keefektifan dalam pemberian intervensi dapat berpengaruh dengan maksimal. Masih terbatas dalam kombinasi beberapa intervensi yang menunjang manajemen diri klien hipertensi.



BAB V

PENUTUP

A. Kesimpulan

1. Pengkajian ini tahap awal proses keperawatan, dari hasil pengkajian didapatkan masalah kesehatan dimana salah satu anggota keluarganya yaitu Ny.I menderita penyakit hipertensi.
2. Diagnosis keperawatan utama yaitu perilaku kesehatan cenderung berisiko, risiko penurunan curah jantung, kesiapan peningkatan pengetahuan. Data yang didapatkan pada saat pengkajian Diagnosis utama muncul saat dilakukan pengkajian pada Tn. T yaitu perilaku kesehatan cenderung berisiko, risiko penurunan curah jantung dan kesiapan meningkatkan pengetahuan.

3. Intervensi Keperawatan

Intervensi keperawatan didasarkan pada diagnosis yang muncul dan berdasarkan perencanaan teori keperawatan. Rencana aksi yang dilaksanakan untuk menyesuaikan 5 misi kesehatan keluarga dimana keluarga dapat mengenali masalah dengan memberikan intervensi pendidikan kesehatan tentang pengelolaan tekanan darah hipertensi, keluarga dapat mengambil keputusan tentang masalah kesehatan dengan mendukung pengambilan keputusan, keluarga dapat menjaga diri dengan memberikan edukasi dan latihan peregangan progresif, keluarga Keluarga dapat memodifikasi gaya hidup mereka dengan perubahan lingkungan yang melibatkan penerapan keterampilan baru dalam hal ini latihan peregangan progresif dan keluarga dapat menikmati fasilitas kesehatan.

4. Implementasi

Pelaksanaan implementasi dilaksanakan sesuai dengan intervensi yang disusun berdasarkan lima tugas kesehatan keluarga.

5. Evaluasi

Evaluasi tindakan keperawatan yang diambil dari diagnosis keperawatan yang ditegakkan dan implementasi yang dilakukan sesuai dengan rencana tindakan keperawatan, hasil yang tercantum dalam penilaian adalah sebagai berikut: setelah menerima dilakukan perawat dalam 4 hari sejak hari pertama pendidikan

kesehatan. dilakukan dan pada hari kedua dan ketiga peregangan progresif, Ny.I dapat melakukan beberapa gerakan dalam peregangan progresif.

B. Saran-Saran

1. Bagi profesi keperawatan, karya akhir Ners ini dapat menjadi acuan bagi perawat dalam memberikan asuhan keperawatan khususnya dalam pemberian terapi non farmakologi.
2. Bagi perawatan Komunitas dan Keluarga karya akhir Ners ini menjadi masukan bagi bidang keperawatan dan memberikan asuhan keperawatan pada pasien hipertensi dengan masalah risiko penurunan curah jantung.
3. Bagi Institusi dapat dijadikan sebagai referensi tambahan dalam memberikan asuhan keperawatan pada pasien hipertensi. Perlu belajar lebih banyak dengan kasus lain

DAFTAR PUSTAKA

- Amalia, N. R., & Martapura, S. I. (2022). Hubungan Gaya Hidup Dengan Kejadian Hipertensi Di Wilayah Kerja Puskesmas Martapura 2. 7.
- Aminuddin, M. 2019. Gambaran Gaya Hidup pada Penderita Hipertensi di Wilayah RT 17 Kelurahan Baqa Samarinda Seberang. *Jurnal Kesehatan Pasak Bumi Kalimantan*, 2(1).
- Azizah, C. O., Hasanah, U., & Pakarti, A. T. (2021). Penerapan Teknik Relaksasi Otot Progresif Terhadap Tekanan Darah Pasien Hipertensi. 1, 10.
- Azwaldi, Rumentalia, & Imelda. (2021). Latihan Relaksasi Otot Progresif Untuk Menurunkan Tekanan Darah Penderita Hipertensi Di Rt 13 Kelurahan 29 Ilir Kecamatan Ilir Barat Ii Wilayah Kerja Puskesmas Makrayu Palembang. 10.
- Badri, I. A., & Harefa, C. M. (2022). Studi Kasus: Penderita Hipertensi Dengan Penerapan Jus Tomat. *Jurnal Kesehatan Mercusuar*, 5(1), 6–11. <https://doi.org/10.36984/jkm.v5i1.259>
- Balenggon, S., & Usman, S. (2021). Studi Literatur Asuhan Keperawatan Dengan Intervensi Diet Dash Pada Pasien Hipertensi. *Jurnal Lontara Kesehatan*.
- Cristanto, M., Saptiningsih, M., & Indriarini, M. Y. (2021). Hubungan Aktivitas Fisik Dengan Pencegahan Hipertensi Pada Usia Dewasa Muda: Literature Review. *Jurnal Sahabat Keperawatan*, 3(01), 53–65. <https://doi.org/10.32938/jsk.v3i01.937>
- Djalaluddin, N. A. (2021). Dukungan Keluarga Dengan Mekanisme Koping Lansia Penderita Hipertensi Di Puskesmas Sendana 1 Kabupaten Majene. 7.
- Ekarini, N. L. P., Wahyuni, J. D., & Sulistyowati, D. (2020). Faktor—Faktor Yang Berhubungan Dengan Hipertensi Pada Usia Dewasa. *Jkep*, 5(1), 61–73. <https://doi.org/10.32668/jkep.v5i1.357>
- Fahmi, M. (2021). Penggunaan Manusia Sebagai Relawan Dalam Ujicoba Obat Baru: Kajian Alquran, Hadis Dan Kaedah Fiqih. *El-Usrah: Jurnal Hukum Keluarga*, 4(1), 64. <https://doi.org/10.22373/ujhk.v4i1.9004>
- Fitriyana, M., & Wirawati, M. K. (2022). Penerapan Pola Diet Dash Terhadap Tekanan Darah Pada Penderita Hipertensi Di Desa Kalikangkung Semarang. *Jurnal Manajemen Asuhan Keperawatan*, 6(1), 17–24. <https://doi.org/10.33655/mak.v6i1.126>
- Friedman, Marilyn M. (2010). *Buku ajar keperawatan keluarga : Riset, Teori dan Praktek*. Jakarta : EGC Gail.
- Hafni, S., Suroyo, R. B., Sibero, J. T., Nasution, Z., & Wulan, M. (2021). Faktor-Faktor Yang Mempengaruhi Kejadian Hipertensi Pada Lansia Di Puskesmas Pijorkoling Kecamatan Padangsidimpuan Tenggara Kota Padangsidimpuan Tahun 2020. 7(2), 15.
- Herdman, T., & Kamitsuru, S. (2018). *Nanda. Buku Kedokteran Egc*.
- Irawan, D., Hasballah, K., & Kamil, H. (2018). Pengaruh Relaksasi Otot Progresif Terhadap Stres Dan Tekanan Darah Pada Klien Hipertensi. *Jurnal Ilmu Keperawatan*.
- Islamiaty, I., Dhea, O., & Yuwindry, I. (2022). Efektivitas Pendidikan Kesehatan Pada Pasien Hipertensi: Narrative Review.

- Jubaedah, J., & Pratiwi, A. (2022). Kemampuan Koping Dengan Tingkat Kecemasan Klien Hipertensi. *Adi Husada Nursing Journal*, 7(2), 99. <https://doi.org/10.37036/Ahnj.V7i2.206>
- Kementerian Agama RI. (2021).
Kemenkes RI, 2018. *Aktivitas Fisik 150 Menit Per Minggu Agar Jantung Sehat*
- Kemenkes RI. 2019. *Laporan Nasional Riskesdas 2018*; Jakarta: Badan Penelitian dan Pengembangan Kesehatan Republik Indonesia
- Khotimah, H., & Masnina, R. (2020). Hubungan Dukungan Keluarga Dengan Tekanan Darah Pada Lansia Penderita Hipertensi Di Wilayah Kerja Puskesmas Air Putih Samarinda. 1(3), 12.
- Khrismasagung T, S., & Widhiyastuti, E. (2022). Pemeliharaan Kesehatan Pada Kasus Hipertensi Dengan Pemanfaatan Daun Kelor Dan Dukungan Komunikasi Keluarga. *Jurnal Pengabdian Masyarakat*.
- Kholifa, Nur Siti dan Wahyu Widagdo. 2016. *Modul Bahan Ajar Cetak Keperawatan: Keperawatan Keluarga dan Komunitas*; Jakarta: Kementerian Kesehatan RI
- Kowalak. 2011. *Buku Ajar Patofisiologi*. Jakarta: EGC
- Nursalam. (2020). Sosialisasi Panduan Penyusunan Skripsi Bentuk Literature Review dan Systematic Review. Dalam *Fakultas Keperawatan Universitas Airlangga*, 16 Mei 2020. Surabaya.
- Nursalam. 2016. *Metodologi Penelitian Ilmu Keperawatan Pendekatan Praktis Edisi.4*. Jakarta : Salemba Medika.
- Martina, S. E., Sinaga, J., & Fahmi, M. (2020). *Jurnal Teknologi, Kesehatan Dan Ilmu Sosial*. *Jurnal Teknologi*, 2(2), 13.
- Maulana, N. (2022). Volume 4 Nomor 1, Maret 2022 E-Issn 2721-9747; P-Issn 2715-6524 <http://jurnal.globalhealthsciencegroup.com/index.php/jpm>. 4(1), 6.
- Mayo Clinic. Diakses pada 2020. *Stress and high blood pressure: What's the connection?*
- Musakkar, & Djafar, T. (2021). *Promosi Kesehatan: Penyebab Terjadinya Hipertensi* (H. Aulia (ed.)). CV. Pena Persada.
- Pikir, Budi S, dkk., 2015. *Hipertensi: Manajemen Komprehensif*; Surabaya: AUP
- Puspita, R., & Rupidah, H. (2019). Pengaruh Relaksasi Otot Progresif Terhadap Penurunan Tekanan Darah Pada Penderita Hipertensi Di Wilayah Kerja Puskesmas Curug Kabupaten Tangerang. 3, 9.
- Putri, M., & Ayubbana, S. (2022). Penerapan Pemberian Relaksasi Otot Progresif Terhadap Tekanan Darah Pada Pasien Hipertensi Di Wilayah Kerja Puskesmas Yosomulyo Kota Metro Tahun 202. 2, 9.
- Rina Efrina Sinurat, L., Parida Sipayung, N., & Silvina Marbun, A. (2022). Faktor Risiko Kejadian Hipertensi Di Wilayah Kerja Upt Puskesmas Lalang Kecamatan Medang Deras Batubara. *Jintan: Jurnal Ilmu Keperawatan*, 2(1), 40–48. <https://doi.org/10.51771/Jintan.V2i1.273>
- Salim, H. M., & Unusa, F. K. (N.D.). *Skrining Kesehatan Di Pp. Kha. Wahid Hasyim, Bangil*. 5.

- Saraswati, M., Astuti, A., & Octavia, D. (2022). Konsumsi Kopi Dan Kualitas Tidur Meningkatkan Tekanan Darah Pada Hipertensi. 8.
- Tambunan, F. F., Nurmayni, & Rahayu, P. R. (2021). Buku Saku Hipertensi. Cv. Pusdikra Mitra Jaya.
- Utomo, S., & Winarti, R. (2021). Penerapan Terapi Relakasi Otot Progresif Untuk Menurunkan Kecemasan Pada Penderita Hipertensi. 8.
- Widjaya, N., Anwar, F., Laura Sabrina, R., Rizki Puspawati, R., & Wijayanti, E. (2019). Hubungan Usia Dengan Kejadian Hipertensi Di Kecamatan Kresek Dan Tegal Angus, Kabupaten Tangerang. *Yarsi Medical Journal*, 26(3), 131. <https://doi.org/10.33476/Jky.V26i3.756>
- World health organization*. (2022). Hypertension (online) diakses dari <https://www.who.int/news-room/fact-sheets/detail/hypertension> pada 20 Januari 2022



LAMPIRAN 1

PENGERTIAN

Relaksasi Otot Progresif adalah Teknik relaksasi untuk merilekskan otot dan menurunkan kecemasan sehingga tekanan darah menurun



WAKTU PELAKSANAAN

Waktu pelaksanaan sebanyak 3 kali dalam seminggu secara teratur dengan durasi waktu sekitar 20-30 menit

MANFAAT

- Menghindari stress menghindari stres
- Mengatasi hipertensi
- Memperlancar peredaran dara
- Mengurangi sakit kepala
- Mengatasi insomnia
- Mengurangi tingkat kecemasan
- Mengurangi kemungkinan stres yang
- Mengurangi nyeri punggung bawah
- Meredakan ketegangan otot
- Menstimulasi hormone endorphin untuk menimbulkan perasaan bahagia dan percaya diri



GERAKAN RELAKSASI OTOT PROGRESIF

Gerakan 1: Mengepalkan jari-jari tangan



Gerakan 2: Menekuk pergelangan tangan ke atas



Gerakan 3: Menekuk siku



Gerakan 4: Mengangkat kedua bahu



Gerakan 5: Mengerutkan dahi dan alis



Gerakan 6: Menutup mata



sekencang-kencangnya



Gerakan 7: Mengatupkan gigi bawah dan atas



Gerakan 8: Memonyongkan bibir



Gerakan 9: Menekankan kepala pada sandaran kursi



Gerakan 10: Menekuk dagu ke arah dada



Gerakan 11: Membusungkan

dada



Gerakan 12: Menarik napas dalam-dalam sampai dada terasa penuh



Gerakan 13: Menarik perut ke arah dalam



Gerakan 14: Meluruskan telapak kaki ke depan



Gerakan 15: Mengunci otot betis



PROFESI NERS UNIVERSITAS ISLAM
NEGERI ALAUDDIN MAKASSAR

2022

LAMPIRAN 2





LAMPIRAN 3

Jurnal Utama



LATIHAN RELAKSASI OTOT PROGRESIF UNTUK MENURUNKAN TEKANAN DARAH PENDERITA HIPERTENSI DI RT 13 KELURAHAN 29 ILIR KECAMATAN ILIR BARAT II WILAYAH KERJA PUSKESMAS MAKRAYU PALEMBANG

Azwardi¹, Rumentalia², Imelda Erman³

azwardi@poltekkespalembang.ac.id¹

rumentalia@poltekkespalembang.ac.id²

imelda@poltekkespalembang.ac.id³

Prodi D IV Keperawatan, Politeknik Kesehatan Kementerian Kesehatan Palembang^{1,2,3}

ABSTRAK

Angka kejadian hipertensi semakin meningkat setiap tahunnya. WHO memperkirakan tahun 2025 terdapat 1,15 milyar kasus atau sekitar 29% dari total penduduk dunia menderita hipertensi, dimana 333 juta berada di negara maju dan 639 sisanya berada di negara berkembang, termasuk di Indonesia. Kejadian hipertensi yang meningkat setiap tahunnya mengindikasikan bahwa hipertensi perlu dan harus segera diatasi. Oleh sebab itu, penanganan hipertensi berupa pengobatan maupun perawatan dini sangat penting karena hipertensi merupakan suatu penyakit kronis yang harus dikontrol seumur hidup. Kegiatan ini bertujuan memberi pelatihan relaksasi otot progresif untuk mengurangi ketegangan atau kecemasan dengan menciptakan suasana dan perasaan relaks bagi penderita hipertensi, sehingga menurunkan tekanan darah penderita hipertensi. Metode kegiatan berupa demonstrasi, latihan pemeriksaan tekanan darah sebelum dan setelah latihan relaksasi otot progresif dan pendidikan kesehatan. Hasil Kegiatan menunjukkan penurunan tekanan darah sebesar 10-15 mmHg setelah dilakukan latihan relaksasi otot Progresif.

Kata Kunci : *Latihan Relaksasi Otot Progresif, Tekanan Darah, Hipertensi*

Lampiran 4

KEMENTERIAN KESEHATAN REPUBLIK INDONESIA

GERMAS
Gerakan Masyarakat Hidup Sehat

3 dari 3

MODIFIKASI Dietary Approaches To Stop Hypertension (DASH)

Bahan Makanan	Porsi Harian	Ukuran Rumah Tangga
Lemak dan minyak	2-3 penukar	- 1 sendok teh margarin - 1 sendok teh minyak sayur - 1 sendok makan mayonnaise rendah lemak/ salad dressing
Sweets dan gula	5 penukar/ minggu	- 1 sendok makan gula pasir - 1 sendok makan jelly atau selai - 1/2 gelas sorbet, gelatin - 1 gelas lemonade
Garam	1 penukar	1 sendok teh kecil

Daftar Asupan makanan di atas berdasarkan 2000 kkal/hari

www.p2ptm.kemkes.go.id | [@p2ptnkemenkesRI](https://www.facebook.com/p2ptnkemenkesRI) | [@p2ptnkemenkesRI](https://twitter.com/p2ptnkemenkesRI) | [@p2ptnkemenkesRI](https://www.instagram.com/p2ptnkemenkesRI)