

**ANALISIS ASUHAN KEPERAWATAN PADA LANSIA YANG  
MENGALAMI *IMMOBILITY* DENGAN MASALAH NYERI  
MENGUNAKAN INTERVENSI KOMPRES AIR  
HANGAT DI BALAI REHABILITASI SOSIAL  
LANJUT USIA GAU MABAJI GOWA**



UNIVERSITAS ISLAM NEGERI  
**ALAUDDIN**  
M A K A S S A R

**Tugas Akhir Ners**

**Oleh:**

RAHMAWATI S.KEP

NIM: 70900120028

**FAKULTAS KEDOKTERAN DAN ILMU KESEHATAN  
UIN ALAUDDIN MAKASSAR  
2022**

**ANALISIS ASUHAN KEPERAWATAN PADA LANSIA YANG  
MENGALAMI IMOBILITY DENGAN MASALAH NYERI  
MENGUNAKAN INTERVENSI KOMPRES AIR  
HANGAT DI BALAI REHABILITASI SOSIAL  
LANJUT USIA GAU MABAJI GOWA**



UNIVERSITAS ISLAM NEGERI  
**ALAUDDIN**  
MAKASSAR

**Tugas Akhir Ners**

Diajukan untuk Memenuhi Salah Satu Syarat  
Memperoleh Gelar Ners Jurusan Keperawatan pada  
Fakultas Kedokteran dan Ilmu Kesehatan  
UIN Alauddin Makassar

**Oleh:**

RAHMAWATI S.KEP

NIM: 70900120028

**FAKULTAS KEDOKTERAN DAN ILMU KESEHATAN  
UIN ALAUDDIN MAKASSAR  
2022**

## PERNYATAAN KEASLIAN TUGAS AKHIR NERS

Mahasiswa yang bertanda tangan di bawah ini:

Nama : Rahmawati  
NIM : 70900120028  
Tempat/Tanggal lahir : Sinjai, 06 Januari 1999  
Jurusan : Keperawatan  
Fakultas : Kedokteran dan Ilmu Kesehatan  
Alamat : Sinjai  
Judul : Analisis Asuhan Keperawatan pada Lansia yang Mengalami *Immobility* dengan Masalah Nyeri Menggunakan Intervensi Kompres Air Hangat di Balai Rehabilitasi Sosial Lanjut Usia Gau Mabaji Gowa

Menyatakan dengan sesungguhnya dengan penuh kesadaran bahwa Tugas Akhir Ners ini benar adalah hasil karya penyusun sendiri. Jika dikemudian hari terbukti bahwa ia merupakan duplikasi, tiruan, plagiat, atau dibuat oleh orang lain, sebagian atau seluruhnya maka tugas akhir ners ini dan gelar yang diperoleh karenanya batal demi hukum.

Gowa, 28 Januari 2022

Penyusun



**RAHMAWATI**

**NIM: 70900120028**

## PERSETUJUAN PEMBIMBING

Pembimbing penulisan tugas akhir ners Saudara (i) Rahmawati NIM: 70900120028, mahasiswa program studi Profesi Ners Jurusan Keperawatan Fakultas Kedokteran dan Ilmu Kesehatan UIN Alauddin Makassar, setelah melakukan analisis kasus tugas akhir ners yang berjudul "Analisis Asuhan Keperawatan pada Lansia yang Mengalami *Immobility* dengan Masalah Nyeri Menggunakan Intervensi Kompres Air Hangat di Balai Rehabilitasi Sosial Lanjut Usia Gau Mabaji Gowa", memandang bahwa Tugas akhir ners tersebut telah memenuhi syarat-syarat ilmiah dan dapat disetujui untuk diseminarkan.

Demikian persetujuan ini diberikan untuk diproses lebih lanjut

Gowa, 28 Januari 2022

Pembimbing I

Pembimbing II



(Eny Sutria, S.Kep.,Ns.,M.Kes)



(Hj Sysnawati, S.Kep.,Ns.,M.Kep.,Sp.Kep.J)

## PENGESAHAN TUGAS AKHIR NERS

Tugas Akhir Ners yang berjudul “Analisis Asuhan Keperawatan pada Lansia yang Mengalami *Immobility* dengan Masalah Nyeri Menggunakan Intervensi Kompres Air Hangat di Balai Rehabilitasi Sosial Lanjut Usia Gau Mabaji Gowa”, yang disusun oleh Rahmawati, NIM:70900120028, mahasiswa program studi profesi Ners Jurusan Keperawatan Fakultas Kedokteran dan Ilmu Kesehatan UIN Alauddin Makassar, telah diuji dan dipertahankan dalam sidang munaqasyah yang diselenggarakan pada hari Jum'at, 28 Januari 2022 M, dinyatakan telah dapat diterima sebagai salah satu syarat untuk memperoleh gelar Ners dalam program studi profesi Ners, Jurusan Keperawatan

Gowa, 28 Januari 2022  
25 Jumaidil Akhir 1443.

### DEWAN PENGUJI:

Ketua	: Dr. dr. Syatirah, Sp.A., M.Kes	(.....)
Sekretaris	: Dr. Patimah. S.Kep.,Ns., M.Kes	(.....)
Munaqisy I	: Aidah Fitriani, S.Kep.,Ns., M.Kep	(.....)
Munaqisy II	: Dr. H. Muhammad Irham S.Th., M.Th	(.....)
Pembimbing I	: Eny Sutria, S.Kep.,Ns.,M.Kes	(.....)
Pembimbing II	: Hj. Sysnawati, S.Kep.,Ns.,M.Kep., Sp.Kep.J	(.....)

Diketahui oleh:

Dekan Fakultas Kedokteran dan Ilmu Kesehatan  
UIN Alauddin Makassar

  
Dr. dr. Syatirah, Sp.A., M.Kes  
NIP. 198007012006042002

## KATA PENGANTAR



Puji syukur yang sebesar-besarnya kita patut haturkan kehadiran Allah SWT. Yang telah melimpahkan Rahmat dan Hidayah-Nya sehingga penulis dapat menyelesaikan tugas akhir ners ini. Shalawat beserta salam selalu kita curahkan untuk junjungan kita baginda Nabi Muhammad saw.

Tugas akhir ners yang berjudul “Analisis Asuhan Keperawatan pada Lansia yang Mengalami Imobility dengan Masalah Nyeri Menggunakan Intervensi Kompres Air Hangat di Balai Rehabilitasi Sosial Lanjut Usia Gau Mabaji Gowa” ini dibuat untuk memenuhi salah satu persyaratan dalam menempuh pendidikan Program Studi Profesi Ners Jurusan Keperawatan, Fakultas Kedokteran dan Ilmu Kesehatan UIN alauddin Makassar.

Dalam penyusunan karya akhir ners ini, penulis menyadari bahwa karya ini masih terdapat banyak kekurangan sehingga jauh dari sempurna dan pada saat penyusunannya penulis banyak menghadapi hambatan dan kesulitan, namun berkat bantuan berbagai pihak akhirnya karya akhir ners ini dapat terselesaikan. Oleh karena itu, pada kesempatan ini penulis ingin menyampaikan rasa terimakasih kepada yang terhormat :

1. Prof. Dr.Hamdan Juhannis MA.PhD selaku Rektor UIN Alauddin Makassar
2. Dr. dr. Syatirah.,S.Ked.,M.Kes.,Sp.A selaku Dekan Fakultas Kedokteran dan Ilmu Kesehatan UIN Alauddin Makassar.
3. Dr. Patima S.Kep.,Ns.,M.Kep selaku Kepala Program Studi Profesi Ners, Fakultas Kedokteran dan Ilmu Kesehatan UIN Alauddin Makassar.
4. Eny Sutria S.Kep.,Ns.,M.Kes dan Hj Sysnawati, S.Kep.,Ns., M.Kep.,Sp.Kep.J selaku pembimbing I dan II yang telah membimbing dan mengarahkan penulis untuk penyusunan tugas akhir ini
5. Aidah Fitriani, S.Kep.,Ns., M.Kep selaku penguji I dan Dr. H. Muhammad Irham S.Th.I.,M.Th.I selaku penguji II atas saran, kritik, arahan dan bimbingannya yang diberikan sehingga penulis dapat menghasilkan karya terbaik yang bermanfaat baik bagi penulis sendiri maupun orang lain

6. Seluruh Dosen Jurusan Keperawatan Fakultas Kedokteran dan Ilmu Kesehatan UIN Alauddin Makassar.
7. Keluarga tercinta terimakasih yang tak terhingga atas doa dan dukungannya selama ini
8. Rekan-rekan Mahasiswa(i) Program Studi Profesi Ners, Fakultas Kedokteran dan Ilmu Kesehatan UIN Alauddin Makassar dan semua pihak yang tidak dapat penulis sebutkan satu persatu yang begitu banyak membantu dalam penyusunan tugas akhir ners ini.

Penulis mengharapkan tugas ini dapat bermanfaat untuk kemajuan ilmu pengetahuan khususnya untuk perkembangan ilmu keperawatan sehingga dapat di rasakan manfaatnya oleh kita semua sebagai praktisi kesehatan. Akhir kata penulis mengharapkan saran dan kritik yang membangun dalam penulisan tugas akhir ners ini demi terciptanya karya yang lebih baik diwaktu yang akan datang.

Gowa, 28 Januari 2022

Peneliti



**RAHMAWATI**  
**NIM: 70900120028**

## DAFTAR ISI

<b>SAMPUL</b> .....	<b>i</b>
<b>HALAMAN SAMPUL</b> .....	<b>ii</b>
<b>PERNYATAAN KEASLIAN TUGAS TUGAS AKHIR</b> .....	<b>iii</b>
<b>PERSETUJUAN PEMBIMBING</b> .....	<b>iv</b>
<b>PENGESAHAN TUGAS AKHIR NERS</b> .....	<b>v</b>
<b>KATA PENGANTAR</b> .....	<b>vi</b>
<b>DAFTAR ISI</b> .....	<b>viii</b>
<b>DAFTAR TABEL</b> .....	<b>x</b>
<b>DAFTAR GAMBAR</b> .....	<b>xi</b>
<b>HALAMAN ABSTRAK (INDONESIA)</b> .....	<b>xii</b>
<b>HALAMAN ABSRAK (INGGRIS)</b> .....	<b>xiii</b>
<b>BAB I PENDAHULUAN</b> .....	<b>1-6</b>
A. Latar Belakang .....	1
B. Rumusan Masalah .....	5
C. Tujuan .....	5
D. Manfaat .....	6
<b>BAB II TINJAUAN PUSTAKA</b> .....	<b>7-45</b>
A. Konsep Teori.....	7
B. Konsep Keperawatan .....	19
C. <i>Evidance Based Practice Nursing</i> (EBPN).....	39
<b>BAB III METODOLOGI PENELITIAN</b> .....	<b>46-50</b>
A. Rancangan Studi Kasus.....	46
B. Subyek Studi Kasus .....	46
C. Fokus Studi Kasus.....	46
D. Instrumen Studi Kasus .....	47
E. Prosedur Studi Kasus .....	47
F. Tempat dan Waktu Pengambilan Data Studi Kasus .....	48



G. Analisis Data dan Penyajian Data.....	48
H. Etika Studi Kasus.....	48
<b>BAB IV LAPORAN KASUS .....</b>	<b>51-97</b>
A. Pengkajian.....	53
B. Diagnosis Keperawatan.....	80
C. Intervensi Keperawatan.....	81
D. Implementasi Keperawatan.....	86
E. Evaluasi Keperawatan.....	86
<b>BAB V PEMBAHASAN.....</b>	<b>98-107</b>
A. Analisis Asuhan Keperawatan .....	98
B. Analisis Intervensi EPBN .....	104
C. Keterbatasan.....	107
<b>BAB VI PENUTUP.....</b>	<b>108-110</b>
A. Kesimpulan .....	108
B. Saran-Saran .....	109
<b>LAMPIRAN.....</b>	<b>111-114</b>
<b>DAFTAR PUSTAKA .....</b>	<b>115-117</b>




## DAFTAR TABEL

Tabel 2.1 Klasifikasi Nyeri .....	14
Tabel 2.2 SOP Kompres Air Hangat.....	42
Tabel 4.1 Pengkajian Status Fungsional .....	62
Tabel 4.2 Pengkajian Status Kognitif dan Afektif .....	63
Tabel 4.3 Skala Depresi Geriatrik.....	64
Tabel 4.4 Skala Jatuh Morse .....	65
Tabel 4.5 Pengkajian Status Sosial .....	66
Tabel 4.6 Barthel Indeks .....	67
Tabel 4.7 Identifikasi Aspek Kognitif dan Fungsi Mental.....	69
Tabel 4.8 Klasifikasi Data.....	74
Tabel 4.9 Analisa Data.....	75
Tabel 4.10 Diagnosa Keperawatan .....	78
Tabel 4.11 Intervensi Keperawatan.....	79
Tabel 4.12 Implementasi dan Evaluasi .....	84



## DAFTAR GAMBAR

Gambar 2.1 Skala Nyeri Deskriptif.....	16
Gambar 2.2 Skala Nyeri Numerik.....	17
Gambar 2.3 Skala VAS.....	17
Gambar 2.4 <i>Wong Baker Faces Pain Rating Scale</i> .....	18



## ABSTRAK

Nama : Rahmawati  
NIM : 70900120028  
Judul : Analisis Asuhan Keperawatan pada Lansia yang Mengalami *Immobility* dengan Masalah Nyeri Menggunakan Intervensi Kompres Air Hangat di Balai Rehabilitasi Sosial Lanjut Usia Gau Mabaji Gowa

---

**Latar Belakang:** Lanjut usia adalah kelompok manusia yang berusia 60 tahun ke atas. Pada lanjut usia akan terjadi proses hilangnya secara perlahan-lahan kemampuan jaringan untuk memperbaiki dan mempertahankan struktur dan fungsi normalnya. Pada lansia sering juga terjadi kumpulan kondisi atau tanda klinis yang disebut sindrom geriatri. Ada beberapa masalah yang paling dijumpai pada pasien geriatri adalah sindrom geriatri yang meliputi: imobilisasi, instabilitas, inkontinensia, insomnia, depresi, gangguan pendengaran dan penglihatan, gangguan intelektual dan lain-lain. Masalah imobilitas pada lansia dapat dicegah sedini mungkin, salah tindakan alternatif yang dapat dilakukan adalah manajemen non farmakologi dengan kompres air hangat untuk menurunkan skala nyeri. **Tujuan:** Untuk menganalisis asuhan keperawatan pada lansia yang mengalami *immobility* dengan masalah nyeri menggunakan intervensi kompres air hangat di BRSLU Gau Mabaji Gowa. **Metode:** Desain penelitian ini menggunakan studi kasus yang dilakukan dengan pendekatan *evidence based practice in nursing*. **Hasil:** Analisis studi kasus pada pasien dengan masalah nyeri setelah diberikan proses asuhan keperawatan selama 3 kali dalam seminggu, didapatkan hasil bahwa pasien mengatakan merasa nyaman apabila diberi kompres air hangat karena tembus sampai kedalam ototnya dan nyeri lututnya berkurang pada hari ke-1 skala 6 (sedang) dan sampai hari ke-3 skala nyeri pasien menurun hingga skala 5 (sedang). **Kesimpulan:** Terapi kompres air hangat sebagai salah satu pilihan terapi alternatif dalam upaya membantu mengurangi rasa nyeri, kekakuan dan kejang otot.

**Kata Kunci :** Lanjut Usia, Imobilitas, Nyeri, Kompres Air Hangat

## **ABSTRACT**

Nama : Rahmawati

NIM : 70900120028

Title : *Analysis of Nursing Care for Elderly Immobility with Pain Problems Using Hot Compress Intervention at the Social Rehabilitation Center for the Elderly Gau Mabaji Gowa*

---

**Background:** *Elderly is a group of people aged 60 years and over. In the elderly there will be a process of gradual loss of the ability of the tissue to repair and maintain its normal structure and function. In the elderly there is often a collection of conditions or clinical signs called geriatric syndrome. There are several problems that are most commonly found in geriatric patients, namely geriatric syndromes which include: immobilization, instability, incontinence, insomnia, depression, hearing and vision disorders, intellectual disorders and others. Immobility problems in the elderly can be prevented as early as possible, one alternative action that can be taken is non-pharmacological management with warm water compresses to reduce pain scale. Purpose: To analyze nursing care for the elderly who experience immobility with pain problems using a warm water compress intervention at BRSLU Gau Mabaji Gowa. Method: The design of this study uses a case study conducted with an evidence-based practice in nursing approach. Results: Analysis of case studies in patients with pain problems after being given the nursing care process for 3 times a week, the results showed that patients said they felt comfortable when given warm water compresses because they penetrated into their muscles and reduced knee pain on day 1 on a scale of 6 (moderate). and until the 3rd day the patient's pain scale decreased to a scale of 5 (moderate). Conclusion: Warm water compress therapy as an alternative therapy option in an effort to help reduce pain, stiffness and muscle spasms.*

**Keywords:** *Elderly, Immobility, Pain, Hot Compress*

# **BAB I**

## **PENDAHULUAN**

### **A. Latar Belakang**

Lanjut usia adalah kelompok manusia yang berusia 60 tahun ke atas. Pada lanjut usia akan terjadi proses hilangnya secara perlahan-lahan kemampuan jaringan untuk memperbaiki dan mempertahankan struktur dan fungsi normalnya sehingga tidak dapat bertahan dan memperbaiki kerusakan yang terjadi, dengan begitu secara progresif akan kehilangan daya dan akan makin banyak terjadi distorsi metabolik dan struktural yang disebut sebagai “penyakit degeneratif yang menyebabkan lansia akan mengakhiri hidup dengan episode terminal (Sunaryo et al., 2016).

Berdasarkan data WHO pada tahun 2020 Asia Tenggara populasi lansia sebesar 8% atau sekitar 142 juta jiwa dari seluruh dunia. Pada tahun 2050 diperkirakan populasi lansia akan meningkat 3 kali lipat dari tahun 2020 (Kemenkes, 2020). Di Indonesia jumlah populasi lansia berdasarkan data Badan Pusat Statistik (BPS) tahun 2020 adalah sebesar 9,92% atau 26,82 juta jiwa dari total penduduk Indonesia dan tercatat sebagai negara dengan jumlah penduduk lansia terbanyak ke-8 di dunia. Berdasarkan data Susenas Maret 2020, terdapat enam provinsi yang telah memasuki fase struktur penduduk tua yakni persentase penduduk lansianya telah berada di atas 10 persen. Keenam provinsi tersebut adalah Daerah Istimewa Yogyakarta (14,71 persen), Jawa Tengah (13,81%), Jawa Timur (13,38 %), Bali (11,58 %), Sulawesi Utara (11,51 %), Sumatera Barat (10,07 %). Di Sulawesi selatan tercatat jumlah lansia pada tahun 2020 yaitu 9,52% jiwa, di kabupaten gowa tercatat jumlah lansia 8,91 ribu jiwa.

Pada lansia sering juga terjadi kumpulan kondisi atau tanda klinis yang disebut sindrom geriatri. Sindrom geriatri adalah serangkaian kondisi klinis pada orang tua yang dapat mempengaruhi kualitas hidup pasien dan dikaitkan

dengan kecacatan. Pasien geriatri adalah pasien usia lanjut yang memiliki karakteristik khusus yang membedakannya dari pasien usia lanjut pada umumnya. Karakteristik pasien geriatri yang pertama adalah multipatologi, yaitu adanya lebih dari satu penyakit kronis degenerative. Karakteristik kedua adalah daya cadang faali menurun karena menurunnya fungsi organ akibat proses menua. Karakteristik yang ketiga adalah gejala dan tanda penyakit yang tidak khas. Tampilan gejala yang tidak khas seringkali mengaburkan penyakit yang diderita pasien. Karakteristik berikutnya adalah penurunan status fungsional yang merupakan kemampuan seseorang untuk melakukan aktivitas sehari-hari. Penurunan status fungsional menyebabkan pasien geriatri berada pada kondisi imobilisasi yang berakibat ketergantungan pada orang lain (Setiati, 2013).

Ada beberapa masalah yang paling dijumpai pada pasien geriatri adalah sindrom geriatri yang meliputi: imobilisasi, instabilitas, inkontinensia, insomnia, depresi, infeksi, defisiensi imun, gangguan pendengaran dan penglihatan, gangguan intelektual, kolon *irritable*, impecunity, dan impotensi (Setiati, 2013). Dikatakan sindrom geriatri apabila keadaan tersebut sudah mengganggu kehidupan sehari-hari, sehingga berdampak besar akan memengaruhi kualitas hidup pasien dan dapat menyebabkan kecacatan dan dikaitkan dengan berkurangnya usia harapan hidup (Yulianti, 2015). Hal ini dapat dipahami sebagaimana yang dijelaskan dalam QS. An-Nahl/16: 70.

وَاللَّهُ خَلَقَكُمْ ثُمَّ يَتَوَفَّاكُمْ وَمِنْكُمْ مَنْ يُرَدُّ إِلَىٰ أَرْدَلِ الْعُمْرِ لِكَيْ لَا يَعْلَمَ بَعْدَ عِلْمٍ شَيْئًا إِنَّ  
 اللَّهَ عَلِيمٌ قَدِيرٌ (٧٠)

Terjemahnya:

“Allah telah menciptakanmu, kemudian mewafatkanmu, di antara kamu ada yang dikembalikan pada usia yang tua renta (pikun) sehingga dia tidak mengetahui lagi sesuatu yang pernah diketahuinya. Sesungguhnya Allah Maha Mengetahui lagi Mahakuasa.”

Maksud dari ayat di atas adalah menjelaskan bahwa Allah SWT yang memiliki kuasa sepenuhnya atas makhluk-Nya. Dialah yang menciptakan

manusia dan Dia juga yang menentukan usia makhluk-Nya. Di antara manusia ada yang meninggal pada waktu masih berada dalam kandungan, ada yang meninggal pada waktu lahir, ada yang meninggal pada waktu kecil, ada yang meninggal ketika mencapai puncak kejayaan, dan ada pula yang meninggal setelah mencapai usia yang sangat lanjut, setelah lemah dan pikun. Pada saat manusia diberi umur lanjut, kekuatan tubuh mereka berkurang secara bertahap sampai pada taraf dimana mereka seperti dikembalikan pada masa kecil lagi. Mereka menjadi lemah, pikun dan tidak bisa mengingat lagi apa yang pernah diketahuinya. Allah swt menegaskan bahwa Dia Maha Mengetahui segala sesuatu. Maksudnya Dialah yang mengetahui hikmah dari penciptaan manusia dan hikmah diwafatkan. Allah juga Mahakuasa mewafatkan manusia saat bayi atau setelah lanjut usia (Kemenag, 2018).

Manusia yang diberi umur panjang oleh Allah swt pelan tapi pasti akan mengalami penurunan pada kondisi tubuhnya baik penurunan secara fisik maupun penurunan pada psikisnya. Penurunan itu akan berdampak pada kesehatan orang tersebut. Badan yang tidak prima seperti dimasa muda cenderung membuat emosi tidak stabil yang memicu stres. Disinilah Allah menunjukkan betapa kuasanya Dia atas semua makhluknya.

Siklus kehidupan manusia di dunia seperti gunung, setelah mencapai puncaknya pasti akan mengalami penurunan hingga kembali kepada keadaan semula. Penurunan sangat jelas terlihat saat seseorang memasuki usia lanjut yang biasanya terlihat pada seseorang yang telah memasuki usia 60 tahun. Usia lanjut atau yang sering disebut sebagai lansia merupakan tahap akhir dari kehidupan yang dijalani oleh manusia di dunia. Penuaan yang terjadi akan menurunkan semua fungsi kerja organ yang ada dalam tubuh sehingga lambat laun akan kembali pada keadaan semula yang lemah tanpa daya. Kondisi ini menyebabkan lebih muda terserang penyakit ataupun sindrom. Salah satu sindrom yang paling umum dijumpai pada lansia adalah nyeri. Ketika individu melebihi usia 60 tahun, maka kejadian nyeri bisa berlipat ganda dan meningkat setiap sepuluh tahun (Kholifah, 2016)



Rasa nyeri merupakan masalah umum yang sering terjadi pada lansia. Survey kesehatan nasional 2001 menunjukkan pada usia  $\geq 55$  tahun 40% lansia mengalami nyeri masalah musculoskeletal merupakan masalah kronis yang paling lazim terjadi pada lansia dengan sekitar 49% lansia mengalami nyeri. Walaupun nyeri terutama ditangani melalui penggunaan obat-obatan, beberapa teknik nonfarmakologik juga dapat membantu mengendalikan nyeri: masase, relaksasi dan imajinasi, stimulasi saraf dengan listrik transkutan, penggunaan kompres panas dan dingin, sentuhan terapeutik, meditasi, hipnoti dan akupresur, TENS (Transcutaneous Electrical Nerve stimulation).

Berdasarkan hasil pengkajian yang dilakukan selama praktik di Balai Rehabilitasi Sosial Lanjut Usia (BRSLU) Gau Mabaji Gowa, didapatkan jumlah pasien tercatat 16 orang diantaranya terdapat 6 lansia yang mengalami masalah imobilitas sehingga mengganggu aktivitas lansia

Masalah imobilitas pada lansia dapat dicegah sedini mungkin, salah tindakan alternatif yang dapat dilakukan adalah manajemen non farmakologi dengan kompres air hangat untuk menurunkan skala nyeri, dimana kompres air hangat dapat memberikan rasa hangat pada pasien dengan tujuan untuk mengurangi kekakuan pada bagian yang mengalami nyeri sehingga dapat melancarkan sirkulasi darah dan mengurangi rasa sakit. Berdasarkan jurnal Asmawi dan Sugiarti (2021) yang berjudul Pengaruh Kompres Air Hangat Terhadap Kualitas Nyeri Sendi Pada Lansia Di Panti Bina Usia Lanjut Jayapura menunjukkan bahwa terdapat pengaruh kompres hangat terhadap nyeri sendi pada lansia

Berdasarkan fenomena, data, uraian permasalahan dan fakta penelitian diatas, maka penulis tertarik untuk melakukan tugas akhir ners untuk mempelajari dan mengetahui terkait bagaimana “Analisis Asuhan Keperawatan pada Lansia yang Mengalami *Immobility* dengan Masalah Nyeri Menggunakan

Intervensi Kompres Air Hangat di Balai Rehabilitasi Sosial Lanjut Usia Gau Mabaji Gowa”

## **B. Rumusan Masalah**

Berdasarkan latar belakang yang diuraikan di atas, maka masalah penelitian yang akan diteliti adalah “Analisis Asuhan Keperawatan pada Lansia yang Mengalami *Immobility* dengan Masalah Nyeri Menggunakan Intervensi Kompres Air Hangat di Balai Rehabilitasi Sosial Lanjut Usia Gau Mabaji Gowa?

## **C. Tujuan Penulisan**

### 1. Tujuan Umum

Untuk menganalisis asuhan keperawatan pada lansia yang mengalami *immobility* dengan Masalah Nyeri Menggunakan Intervensi Kompres Air Hangat di Balai Rehabilitasi Sosial Lanjut Usia Gau Mabaji Gowa.

### 2. Tujuan Khusus

- a. Untuk menganalisis hasil pengkajian keperawatan pada lansia yang mengalami *immobility*.
- b. Untuk menganalisis diagnosis keperawatan pada lansia yang mengalami *immobility*.
- c. Untuk menganalisis intervensi keperawatan pada lansia yang mengalami *immobility*.
- d. Untuk menganalisis implementasi keperawatan pada lansia yang mengalami *immobility*.
- e. Untuk menganalisis evaluasi keperawatan pada lansia yang mengalami *immobility*.
- f. Untuk menganalisis asuhan keperawatan pada lansia yang mengalami *immobility* dengan masalah nyeri menggunakan intervensi kompres air hangat di Balai Rehabilitasi Sosial Lanjut Usia Gau Mabaji Gowa.

## **D. Manfaat Penelitian**

### 1. Manfaat Teoritis

Tugas akhir ners ini diharapkan dapat menjadi dasar dalam praktik keperawatan sebagai proses pembelajaran dalam melakukan analisis asuhan keperawatan pada lansia yang mengalami *immobility* dengan masalah nyeri menggunakan intervensi kompres air hangat di Balai Rehabilitasi Sosial Lanjut Usia Gau Mabaji Gowa

### 2. Manfaat Aplikatif

Tugas akhir ini diharapkan dapat digunakan sebagai salah satu referensi dalam pemberian asuhan keperawatan pada pasien lansia yang mengalami *immobility* dengan masalah nyeri menggunakan intervensi kompres air hangat pada berbagai tatanan pelayanan kesehatan dan masyarakat



## **BAB II**

### **TINJAUAN PUSTAKA**

#### **A. Konsep Teori**

##### **1. Konsep Dasar Lanjut Usia**

###### **a. Defenisi**

Lanjut usia merupakan kelompok manusia yang memiliki usia 60 tahun keatas. Manusia yang digolongkan sebagai lanjut usia mulai terjadi proses menghilangnya kemampuan jaringan tubuh untuk memperbaiki diri atau mempertahankan fungsi normalnya secara perlahan-lahan, sehingga akan sulit bertahan terhadap infeksi dan kerusakan. Hal tersebut menyebabkan banyak distrosi metabolik dan struktural yang biasa disebut juga dengan penyakit degenerative menumpuk dalam tubuh (Sunaryo 2016).

###### **b. Proses Menua**

Menua adalah proses fisiologis tubuh yang terjadi pada setiap manusia. Penuaan akan mengakibatkan penurunan kondisi anatomis dan sel akibat menumpuknya metabolit dalam sel. Metabolit bersifat racun terhadap sel sehingga bentuk dan komposisi pembangun sel akan mengalami perubahan. Proses menua ini ditandai dengan proses menghilangnya kemampuan jaringan untuk memperbaiki diri atau mengganti dan mempertahankan fungsi normalnya sehingga tubuh tidak mampu mempertahankan dirinya terhadap infeksi serta tubuh tidak mampu memperbaiki kerusakan yang diderita.

###### **c. Perubahan yang Terjadi pada Lansia**

###### **1) Sistem Indra (Pendengaran).**

Gangguan yang terjadi pada pendengaran atau biasa disebut dengan prekiakusis, gangguan ini terjadi pada telinga bagian dalam yang tidak berfungsi dengan baik. Biasanya akan sulit mendengar suara dengan nada tinggi dan keras, merupakan proses yang terjadi sekitar 50% pada mereka yang memasuki usia tua.

## 2) Sistem Intergumen.

Kulit akan mengalami atrofi, kendur, berkerut, kering dan tidak elastis akan terjadi pada lansia. Kulit pada lansia akan akan berkurang cairannya yang akan menyebabkan kulit menipis dan memiliki bercak. Kulit yang kering disebabkan oleh atrofi glandula sebacea dan glandula sudorifera, *liver spot* merupakan sebutan atas timbulnya pigmen coklat pada kulit.

## 3) Sistem Muskuloskeletal

Lansia akan mengalami perubahan pada sistem muskuloskeletal yaitu seperti: jaringan penghubung atau kolagen dan elastin. Kolagen merupakan pendukung utama dari tulang, kulit, kartilago, tendon, dan jaringan pengikat akan mengalami perubahan menjadi bentangan yang tidak teratur.

4) Kartilago: jaringan kartilago pada persendian yang lunak akan mengalami granulasi dan pada akhirnya permukaan sendi akan merata, selanjutnya kemampuan kartilago untuk regenerasi akan mengalami pengurangan dan degenarasi akan terjadi pada arah yang progresif, yang akan menyebabkan kartilago pada persendian rentan akan gesekan.

5) Tulang: kepadatan tulang akan berkurang setelah diobservasi merupakan bagian dari fisiologi yang menua akan menyebabkan osteoporosis yang akan menyebabkan nyeri, deformitas, dan patah tulang atau fraktur.

6) Otot: otot akan mengalami perubahan struktur yang bervariasi, berkurangnya ukuran dan jumlah serabut otot, jaringan penghubung dan lemak akan mengalami peningkatan pada otot berdampak negatif.

- 7) Sendi: jaringan ikat yang ada disekitar sendiri seperti ligamen, fasia, dan tendon akan mengalami penuaan elastisitas. (Widuri, 2010)

## 2. Konsep Teori *Immobility/Immobilitas*

### a. Definisi

Imobilitas adalah suatu kondisi dimana seseorang tidak mampu bergerak dengan bebas karena mobilitas yang menurun. Hal ini bisa terjadi karena adanya trauma pada tulang belakang, cedera pada otak dan sebagainya. Perubahan dalam aktivitas fisik mengakibatkan pergerakan menjadi terbatas dalam beraktivitas (Potter dan Perry, 2005) dalam (Nasrullah, 2021)

### b. Etiologi

Faktor-faktor penyebab terjadinya Imobilitas yaitu :

- 1) Penurunan kendali otot
- 2) Penurunan kekuatan otot
- 3) Kekakuan sendi
- 4) Kontraktur
- 5) Gangguan muskuloskeletal
- 6) Gangguan neuromuskular
- 7) Keengganan melakukan pergerakan (Tim Pokja DPP PPNI, 2017)

### c. Klasifikasi

- 1) Imobilitas fisik, yaitu pembatasan bergerak secara fisik agar tidak terjadi komplikasi pergerakan, seperti yang terjadi pada pasien hemiplegia yang tidak dapat mengubah posisi tubuhnya dalam mengurangi tekanan yang didapat di daerah paralisisi.
- 2) Imobilitas intelektual, yaitu keadaan saat seseorang terbatas daya pikirnya yang diakibatkan oleh penyakit yang merusak kerja otak.
- 3) Imobilitas emosional, yaitu keadaan saat seseorang mengalami peembatalan secara emosional akibat perubahan yang terjadi dalam dirinya, karena kehilangan sesuatu yang berharga dalam hidupnya.

- 4) Imobilitas sosial, yaitu terhambatnya interaksi sosial dalam lingkungan sosialnya karena adanya penyakit yang menghambat terjadinya interaksi sosial. (Widuri, 2010).

#### **d. Patofisiologi**

Mobilisasi yang dilakukan oleh sistem neuromuskuler, diantaranya sistem otot, skeletal, sendi, ligament, tendon, kartilago, dan saraf membentuk system neuromuskular. Salah satu kemampuan kerja otot adalah berkontraksi dan relaksasi yang mengatur gerak pada tulang. Kontraksi pada otot terbagi dua yaitu isotonic dan isometric. Dalam kontraksi isotonic otot akan memendek disebabkan oleh meningkatnya tekanan pada otot. Sementara kontraksi isometric tidak terjadi pemendekan pada otot meskipun terjadi peningkatan kerja otot. Peningkatan energi meliputi (peningkatan kecepatan pernafasan, fluktuasi irama jantung, tekanan darah) peningkatan energy ini terjadi karena latihan isometrik.

Keadaan dimana ketegangan otot menjadi seimbang disebut tanus otot. Kerja otot yang melakukan kontraksi dan relaksasi secara bergantian dapat mempertahankan ketegangan otot. Hal ini membuat posisi fungsional tubuh tetap bertahan dan mendukung kembalinya aliran darah ke jantung. Dengan adanya imobilisasi menyebabkan tanus otot menjadi berkurang. Sistem skeletal berfungsi dalam pergerakan, melindungi organ vital, membantu mengatur keseimbangan kalsium, berperan dalam pembentukan sel darah merah Kartilago permanen tidak mengalami osifikasi kecuali pada usia lanjut dan penyakit, seperti osteoarthritis (Nasrullah, 2021).

#### **e. Manifestasi Klinis**

Imobilitas dalam tubuh dapat berpengaruh pada sistem tubuh, seperti :

##### 1) Perubahan metabolik

Sistem endokrin, berperan dalam produksi hormon-sekresi kelenjar, membantu mempertahankan dan mengatur fungsi vital seperti :

- a) Respons terhadap stress dan cedera.
- b) Pertumbuhan dan perkembangan.
- c) Reproduksi.
- d) Homeostasis ion.
- e) Metabolisme energi.

Adapun peran dari sistem endokrin yaitu mempertahankan keseimbangan natrium, kalium, air dan keseimbangan asam-basa.

## 2) Perubahan sistem respirasi

Pasien dengan masalah imobilisasi sangat beresiko mengalami komplikasi paru-paru. Pneumonia hipostatik dan atelectasis merupakan penyakit yang paling sering ditemui pada penderita komplikasi paru-paru.

## 3) Perubahan sistem kardiovaskular

Pasien dengan masalah imobilisasi yang terkait sistem kardiovaskuler mengalami tiga, yaitu :

- a) Hipotensi ortostatik, adalah penurunan tekanan darah sistolik 25 mmHg dan diastolik 10 mmHg ketika klien bangun dari posisi berbaring atau duduk ke posisi berdiri.
- b) Pembentukan thrombus
- c) Peningkatan beban kerja jantung.

## 4) Perubahan sistem musculoskeletal

Dampak imobilisasi yang terjadi di system musculoskeletal mencakup gangguan imobilisasi permanen. Terbatasnya mobilisasi menyebabkan kehilangan daya tahan, penurunan massa otot dan penurunan stabilitas otot pasien..

Dalam Al-Qur'an telah dijelaskan dalam. QS Ar-Rum/30: 54.

﴿اللَّهُ الَّذِي خَلَقَكُمْ مِنْ ضَعْفٍ ثُمَّ جَعَلَ مِنْ بَعْدِ ضَعْفٍ قُوَّةً ثُمَّ جَعَلَ مِنْ بَعْدِ قُوَّةٍ ضَعْفًا وَشَيْبَةً يَخْلُقُ مَا يَشَاءُ وَهُوَ الْعَلِيمُ الْقَدِيرُ (٥٤)﴾

Terjemahnya :



“Allah-lah yang menciptakan kamu dari keadaan lemah, kemudian Dia menjadikan (kamu) setelah keadaan lemah itu menjadi kuat, kemudian Dia menjadikan (kamu) setelah kuat itu lemah (kembali) dan beruban. Dia menciptakan apa yang Dia kehendaki. Dan Dia Maha Mengetahui, Mahakuasa.”

Ayat diatas menjelaskan bahwa manusia saat bayi berada dalam kondisi lemah, bahkan sebelum itu mereka dalam ketiadaan. Allah-lah yang menciptakan kamu dari keadaan lemah, yakni pada masa bayi. Kemudian Dia menjadikan kamu setelah keadaan lemah itu menjadi kuat dan berdaya, yakni pada masa dewasa, sehingga kamu dapat melakukan banyak hal, kemudian Dia menjadikan kamu setelah kuat dan berdaya itu lemah kembali dan beruban, yakni masa tua. Demikianlah, Dia akan terus menciptakan apa yang Dia kehendaki, antara lain menciptakanmu dari lemah menjadi kuat dan sebaliknya. Dan Dia Maha Mengetahui atas segala pengaturan ciptaan-Nya, Mahakuasa atas segala sesuatu yang Dia kehendaki, termasuk membangkitkanmu kembali dalam kematian (Kemenag, 2018).

#### 5) Perubahan sistem integumen

Adanya perubahan system integument berupa menurunnya elastisitas kulit karena adanya penurunan sirkulasi darah karena imobilitas serta anoksia jaringan. Tekanan pada jaringan mengakibatkan darah membelok dan kontriksi kuat pada pembuluh darah distruktur dibawah kulit menyebabkan sel menjadi mati.

#### 6) Perubahan eliminasi urine

Dalam keadaan imobilisasi, pasien dalam posisi datar ginjal atau ureter membentuk garis datar seperti perawat ginjal yang membentuk urine harus masuk ke dalam kandung kemih melawan gravitasi. Jika ureter tidak kuat melawan gaya gravitasi, pelvis ginjal menjadi terisi sebelum urine masuk ke dalam ureter. (Nasrullah, 2021).

### **f. Penatalaksanaan**

Penatalaksanaan imobilitas menurut Saputra (2013) antara lain :

- 1) Mengatur posisi tubuh sesuai kebutuhan pasien, seperti memiringkan pasien, *genupectoral*, posisi *dorsal recumbent*, posisi *sims*, posisi *trendelenburg*, posisi *fowler*, posisi dan posisi *litotomi*.
- 2) Ambulasi dini  
Tindakan ini berguna untuk meningkatkan fungsi kardiovaskular dan meningkatkan kekuatan serta ketahanan otot. Dilakukan dengan cara melatih posisi duduk ditempat tidur, bergerak ke kursi roda dan lain-lain.
- 3) Melakukan aktivitas sehari-hari.  
Untuk meningkatkan fungsi kardiovaskular serta melatih kekuatan, ketahanan, dan kemampuan sendi agar mudah bergerak dapat dilakukan dengan aktivitas fisik sehari-hari
- 4) Latihan *Range of Motion* (ROM) aktif atau pasif  
Pasien yang mobilitas sendinya terbatas karena penyakit, diabilitas, atau trauma memerlukan latihan sendi untuk mengurangi bahaya imobilitas

#### **g. Komplikasi**

Imobilitas dapat menimbulkan komplikasi, yaitu :

- 1) Abnormalitas tonus
- 2) *Orthostatic hypotension*
- 3) *Deep vein thrombosis*,
- 4) Kontraktur
- 5) Pembekuan darah yang mudah terbentuk pada kaki yang lumpuh menyebabkan penimbunan cairan dan pembengkakan.
- 6) Embolisme paru yaitu sebuah bekuan yang terbentuk dalam satu arteri yang mengalir ke paru.
- 7) dekubitus.
- 8) Atrofi dan kekakuan sendi
- 9) Disritmia
- 10) Peningkatan tekanan intra cranial (Andra dkk, 2013).

### 3. Konsep Nyeri

#### a. Defenisi nyeri

Nyeri yaitu perasaan yang mengerikan muncul akibat kerusakan jaringan yang nyata dan potensial. (Wiarso,2017). Nyeri sendi merupakan iritasi pada sendi yang tampak dengan pembesaran, kemerahan, demam, nyeri dan masalah perkembangan. Dalam keadaan ini, orang tua dengan berbagai sendi yang terpengaruh sangat gelisah (Kinanthi, 2020)

#### b. Klasifikasi Nyeri

Menurut Kinanthi (2020), nyeri terbagi menjadi beberapa tipe yaitu:

##### 1) Nyeri berdasarkan durasi

Nyeri Akut	Nyeri Kronis
Peristiwa baru, tiba-tiba, durasi singkat	Pengalaman nyeri yang menetap /kontinu selama lebih dari enam bulan
Berkaitan dengan penyakit akut, seperti operasi, prosedur pengobatan, trauma	Intensitas nyeri sukar diturunkan
Sifat nyeri jelas dan besar kemungkinan untuk hilang	Sifatnya kurang jelas dan Kecil kemungkinan untuksembuh dan hilang
Timbul akibat stimulus langsung terhadap rangsang noksius, misalnya mekanik dan inflamasi	Rasa nyeri biasanya meningkat
Umumnya bersifat sementara, yaitu sampai dengan penyembuhan	Dikategorikan sebagai : a) Nyeri kronis maligna b) Nyeri kronis non maligna
Area nyeri dapat identifikasi, rasa nyeri ceat berkurang	Area nyeri tidak mudah diidentifikasi

Sumber : Kinanthi (2020)

##### 2) Berdasarkan intensitas

Siksaan diurutkan sebagai ekstrim, sedang dan lembut. Anda dapat menggunakan alat yang disebut skala kejengkelan untuk mengukur kekuatan siksaan yang dirasakan seseorang.

##### 3) Berdasarkan transmisi

- a) Nyeri menjalar: Nyeri yang terjadi pada bidang yang luas.
- b) Nyeri rujukan (*Referred Pain*): Nyeri yang bergerak dari suatu daerah ke daerah yang lain. (Kinanthi ,2020)

**c. Faktor yang mempengaruhi nyeri**

Mubarak et al., (2015) menyatakan bahwa beberapa factor yang mempengaruhi persepsi individu terhadap nyeri antara lain :

1) Etnik dan nilai budaya

Budaya daerah yang satu dengan daerah yang lain pasti memiliki perbedaan begitu pula dengan nyeri, ada yang menganggap hal yang wajar untuk diperlihatkan namun ada juga yang terbiasa untuk tertutup dan menahan perasaan mereka tanpa ingin merepotkan orang lain.

2) Tahap Perkembangan

Reaksi dan ekspresi terhadap nyeri dapat dilihat dari usia dan tahap perkembangan seseorang. Orang dewasa akan lebih mudah mengekspresikan rasa nyeri yang dialami dibandingkan dengan anak-anak sehingga dapat menghambat penangan dari rasa nyeri yang haus mereka terima.

3) Lingkungan dan individu

Lingkungan yang tidak sesuai dengan keinginan dan kebiasaan akan membuat rasa nyeri semakin terasa, ditambah dengan ketidak hadiran keluarga atau orang terdekat dalam memberikan motivasi dan dukungan akan menjadi salah satu factor yang mempengaruhi persepsi nyeri individu.

4) Pengalaman nyeri sebelumnya

Adanya pengalaman individu dimasa lalu dalam menghadapi nyeri baik yang dialami secara langsung maupun dari apa yang dilihat dari orang lain akan lebih peka dibandingkan dengan orang yang belum pernah mengalami sebelumnya.

5) Ansietas dan Stres

Persepsi nyeri dapat diperberat oleh adanya Ancaman yang tidak jelas asalnya dan ketidakmampuan mengontrol nyeri atau peristiwa di sekelilingnya. Sedangkan mereka mampu mengontrol nyeri yang mereka rasakan akan mengalami penurunan rasa takut dan kecemasan yang akan menurunkan persepsi nyeri mereka

6) Jenis kelamin

Laki-laki dan perempuan pada dasarnya sama dalam respon terhadap nyeri perbedaannya adalah laki-laki lebih berani dan tidak menangis berbeda dengan wanita yang bisa menangis.

7) Perhatian

Perhatian yang intens terhadap nyeri dapat mengalihkan dan menurunkan respon terhadap nyeri.

8) Kelelahan

Kelelahan dari aktivitas menyebabkan rasa nyeri semakin terasa dan meningkatkan persepsi nyeri

9) Gaya coping

Seseorang yang menghadapi rasa nyeri memiliki lokasi internal untuk mempersiapkan diri menghadapi peristiwa nyeri selain itu adapula yang focus pada kendali eksternal.

10) Dukungan sosial dan keluarga

Kehadiran orang-orang terdekat pasien dan bagaimana sikap mereka terhadap pasien mempengaruhi respon nyeri memerlukan dukungan, bantuan, dan perlindungan walaupun nyeri tetap dirasakan, kehadiran orang yang dicintai akan meminimalkan kesepian dan ketakutan

**d. Alat Ukur nyeri**

Dalam pengukuran nyeri dapat dinilai dengan menggunakan skala, sebagai berikut (Devi, 2017) :

1) Deskriptif

Alat pengukuran tingkat keparahan nyeri secara objektif menggunakan skala deskriptif. Skala pendeskripsi verbal (*Verbal descriptif scala VDS*) merupakan sebuah garis yang terdiri dari dari

tiga sampai lima kata deskripsi yang tersusun dengan jarak yang sama disepanjang garis. Pendeskripsian yang diranking dari tidak terasa nyeri sampai nyeri tidak tertahankan dengan cara ini menunjukkan ke pasien skala tersebut dan meminta klien untuk memilih nyeri terbaru yang dirasakan.

Keterangan:

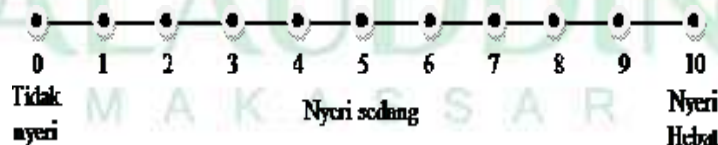
- 0 : Tidak merasa nyeri
- 1-3 : Secara objektif klien dapat berkomunikasi
- 4-6 : Secara objektif klien mendesis atau menyeringai
- 7-9 : Secara objektif klien terkadang tidak dapat mengikuti perintah tapi masih respon terhadap tindakan
- 10 : Klien tidak mampu mengikuti perintah



Gambar 1.1 Skala Nyeri Deskriptif

## 2) Numerik

Skala penilaian numerik (*Numerical rating scala, NRS*) lebih digunakan sebagai pengganti alat pendeskripsi kata. Dalam hal ini klien menilai nyeri dengan menggunakan skala 1-10, skala ini paling efektif digunakan saat mengkaji intensitas nyeri sebelum dan sesudah intervensi terapeutik.




Gambar 1.2 Skala Nyeri Numerik

## 3) Visual analog Scale (VAS)

Skala analog visual adalah suatu garis lurus sepanjang 10 cm, yang mewakili intensitas nyeri yang terus menerus dan pendeskripsi verbal pada setiap ujungnya, dengan cara klien dimintai untuk menunjuk titik pada garis yang menunjukkan letak nyeri terjadi pada sepanjang

garis yang menunjukkan letak nyeri terjadi pada sepanjang garis tersebut. Pada ujung kiri tidak nyeri yang sebelahkanan nyeri hebat.



Gambar 1.3 Skala VAS

#### 4) *Wong-baker faces pain ranting scale*

Adapun anak-anak yang tidak bisa mengungkapkan rasa nyerinya maka kita menggunakan *Wong-baker faces pain ranting scale* penilaian dengan skala ini hanya dengan melihat ekspresi wajah. Keterangan nya adalah ekspresi wajah 0 tidak merasa nyeri, ekspresi wajah 2 nyeri hanya sedikit, ekspresi wajah 3 sedikit lebih nyeri, ekspresi wajah 4 jadi lebih nyeri, ekspresi wajah 6 sangat nyeri.



Gambar 1.4 *Wong Beker Faces Pain ranting scale*

#### e. **Pentalaksanaan nyeri**

Manurut (Devi, 2017) suatu tindakan untuk menguranginyeri yaitu :

- 1) Strategi penatalaksanaan nyeri secara farmakologi dengan menggunakan analgesik yaitu non narkotik dan obat anti inflamasi non steroid (NSAID), analgesic narkotik atau opiate, dan obat tambahan.
- 2) Strategi penatalaksanaan nyeri secara non farmakologi, seperti :
  - a) Terapi panas atau kompres hangat
  - b) Stimulasi sarafelektris transkutan atau TENS (*Transcutaneous electrical nerve timulation*)
  - c) Distraksi

- d) Relaksasi otot
- e) Imajinasi terbimbing atau guided imagery
- f) Hypnosis
- g) Akupuntur
- h) Massase

## **B. Konsep Asuhan Keperawatan**

### **1. Konsep Teori Keperawatan**

#### **a. Teori Keperawatan Menurut Virginia Henderson**

Virginia Henderson menyatakan bahwa pendekatan teori keperawatan yaitu berusaha mengembalikan kemandirian, kekuatan, kemampuan, kemauan, dan pengetahuan individu tersebut. Selain itu, Virginia Henderson juga mengembangkan sebuah model keperawatan “The Activities of Living”. Dalam model ini tugas perawat ialah membantu individu dalam meningkatkan kemandiriannya secepat mungkin (Desmawati, 2019).

Tugas unik perawat adalah membantu individu baik dalam keadaan sakit maupun sehat melalui upayanya melaksanakan berbagai aktivitas guna mendukung kesehatan dan penyembuhan individu atau proses meninggal dengan damai, yang dilakukan secara mandiri oleh individu saat ia memiliki kekuatan, kemampuan, kemauan atau pengetahuan untuk itu. Handerson mengemukakan teori tersebut dikarenakan keyakinan dan nilai yang dia percayai yaitu manusia, keperawatan, kesehatan, dan lingkungan. Selain itu dia juga mengatakan dalam mendefinisikan tentang keperawatan harus memikirkan keseimbangan fisiologisnya (Desmawati, 2019).

### **2. Pengkajian**

Suatu tindakan peninjauan situasi lansia untuk memperoleh data dengan maksud menegaskan situasi penyakit, diagnosis masalah, penetapan kekuatan dan kebutuhan promosi kesehatan lansia merupakan pengkajian keperawatan pada lansia. Data yang dikumpulkan mencakup data subyektif dan data obyektif. (Damanik, 2019).



Adapun hal-hal yang perlu dikaji pada pengkajian asuhan keperawatan adalah :

a. Data Demografi : Pada data demografi, akan didapatkan data-data terkait dengan identitas klien seperti nama lansia, umur, alamat, jenis kelamin. Kemudian data jumlah keturunan seperti jumlah anak dan cucu klien. Selanjutnya data terkait nama suami/istri dan umurnya.

b. Riwayat Keluhan

1) Keluhan utama

Yang menjadi keluhan utama pada klien dengan sindrom imobility adalah klien mengeluh nyeri pada persendian, adanya keterbatasan gerak yang menyebabkan keterbatasan mobilitas.

2) Riwayat penyakit sekarang

Adanya keluhan nyeri dan kekakuan pada tangan atau kaki, perasaan tidak nyaman dalam beberapa waktu sebelum mengetahui dan merasakan adanya perubahan pada sendi.

c. Data Perubahan Fisik Psikologis dan Psikososial

Wawancara dilakukan untuk melakukan pengumpulan data perubahan psikologis dan psikososial terkait dengan pandangan lanjut usia tentang kesehatan, jenis kegiatan yang mampu dilakukan lansia, kebiasaan dalam merawat diri. Kekuatan fisik meliputi kebiasaan makan/minum, kekuatan penglihatan, pendengaran sendi, otot, kebiasaan gerak olahraga lansia dan sebagainya serta Kebiasaan lansia dalam memelihara kesehatan dan kebiasaan dalam minum obat.

d. Pemeriksaan Fisik

Adapun pemeriksaan fisik dilakukan dengan cara inspeksi, palpasi, perkusi, dan auskultasi untuk mengetahui perubahan sistem tubuh.

1) Pengkajian sistem persyarafan: kesimetrisan raut wajah, tingkat kesadaran adanya perubahan-perubahan dari otak, kebanyakan mempunyai daya ingatan menurun atau melemah

a) Mata: ada tidaknya katarak, kejelasan dalam melihat.

b) Pupil: menurunnya ketajaman penglihatan kesamaan, dilatasi.

- c) Ketajaman pendengaran: apakah ada rasa sakit atau nyeri ditelinga apakah menggunakan alat bantu dengar, serumen telinga bagian luar, kalau ada serumen jangan di bersihkan.
- 2) Sistem kardiovaskuler: adanya pembengkakan vena jugularis, sirkulasi perifer (warna, kehangatan), auskultasi denyut nadi apical, edema.
- 3) Sistem gastrointestinal: status gizi (pemasukan diet, anoreksia, mual, muntah, kesulitan mengunyah dan menelan), keadaan gigi, rahang dan rongga mulut, auskultasi bising usus, palpasi apakah perut kembung ada pelebaran kolon, apakah ada konstipasi (sembelit), diare, dan inkontinensia alvi.
- 4) Sistem genitourinarius: Rasa sakit saat buang air kecil, kurang minat untuk melaksanakan hubungan seks, adanya kecacatan sosial yang mengarah keaktivitas seksual.warna dan bau urine, distensi kandung kemih, inkontinensia (tidak dapat menahan buang air kecil).
- 5) Sistem kulit/integumen: adanya jaringan parut, keadaan kuku, keadaan rambut, keutuhan luka, luka terbuka, robekan, perubahan pigmen, kulit (temperatur, tingkat kelembaban), apakah ada gangguan-gangguan umum.
- 6) Sistem muskuloskeletal: keterbatasan gerak, kekuatan otot, kemampuan melangkah atau berjalan,kaku sendi, bergerak dengan atau tanpa bantuan/peralatan, kelumpuhan dan bungkuk. pengecilan otot, mengecilnya tendon, gerakan sendi yang tidak adekuat.
- e. Perubahan psikologis, data yang dikaji:
- Perlu di kaji mengenai fungsi kognitif: daya ingat, proses pikir, alam perasaan, orientasi, dan kemampuan dalam menyelesaikan masalah. Apakah optimis dalam memandang suatu kehidupan, Bagaimana mengatasi stres yang di alami,Bagaimana sikap lansia terhadap proses penuaan, Apakah dirinya merasa di butuhkan atau tidak, Apakah mudah dalam menyesuaikan diri, Apakah lansia sering mengalami kegagalan, Apakah harapan pada saat ini dan akan datang.

f. Perubahan sosial ekonomi, data yang dikaji:

Apa sumber penghasilan lansia, Siapa saja yang bisa mengunjungi, Seberapa besar ketergantungannya, Apa saja kesibukan lansia dalam mengisi waktu luang, Seberapa sering lansia berhubungan dengan orang lain di luar rumah, Dengan siapa dia tinggal, Kegiatan organisasi apa yang diikuti lansia, Bagaimana pandangan lansia terhadap lingkungannya, apakah dapat menyalurkan hobi atau keinginan dengan fasilitas yang ada.

g. Perubahan spiritual, data yang dikaji :

Apakah masih menjalankan ibadah secara teratur sesuai dengan keyakinan agamanya, Bagaimana cara lansia menyelesaikan masalah apakah dengan berdoa, apakah lansia terlihat tabah dan tawakal. apakah secara teratur mengikuti atau terlibat aktif dalam kegiatan keagamaan, misalnya pengajian dan penyantunan anak yatim atau fakir miskin.

h. Pengkajian psikososial, data yang dikaji

Bagaimana tingkat ketergantungan dengan orang lain, apakah pasien focus dengan kesembuhannya, apakah pasien mendapatkan perhatian dan kasih sayang dari lingkungan disekitarnya.

i. Pengkajian status fungsional dengan menggunakan Indeks Katz adalah Pemeriksaan kemandirian lansia

j. Pengkajian status kognitif dan afektif dengan *Short Portable Mental Status Questionnaire* (SPMSQ) adalah penilaian fungsi intelektual lansia

k. Pengkajian skala depresi geriatric (GDS) dengan *Short Form*

l. Pengkajian skala jatuh morse (*Morse Fall Scale/MFS*)

m. Pengkajian status social dengan menggunakan APGAR keluarga

n. Pengkajian Barthel Indeks

o. Penilaian potensi dekubitus (Skor Norton)

p. Identifikasi aspek kognitif dan fungsi mental dengan menggunakan MMSE (*Mini Mental Status Exam*)

q. Pengkajian Keseimbangan

### 3. Dignosis Keperawatan

Diagnosis Keperawatan merupakan suatu penilaian klinis mengenai respon klien terhadap masalah kesehatan atau proses kehidupan yangalaminya baik yang berlangsung actual maupun potensial. Diagnosis keperawatan bertujuan untuk mengidentifikasi respon klien individu, keluarga dan komunitas terhadap situasi yang berkaitan dengan kesehatan (SDKI, 2017).

Adapun Diagnosis Keperawatan yang dapat terjadi pada lansia dengan sindrom geriatric Imobility, yaitu :

a. Nyeri Kronis

Pengalaman emosional yang terjadi pada jaringan aktual atau fungsional, dengan onset mendadak atau lambat dan berintensitas ringan hingga berat dan konstan, yang berlangsung lebih dari 3 bulan

1) Penyebab

Adapun penyebabnya dapat berupa:

- a) Kondisi muskuloskeletal kronis
- b) Kerusakan sistem saraf
- c) Penekanan saraf
- d) Infiltrasi tumor
- e) Ketidakseimbangan neurotransmitter, neuromodulator, dan reseptor
- f) Gangguan imunitas (mis. neuropati terkait HIV, virus varicella-zoster)
- g) Gangguan fungsi metabolic
- h) Riwayat posisi kerja statis
- i) Peningkatan indeks massa tubuh
- j) Kondisi pasca trauma
- k) Tekanan emosional
- l) Riwayat penganiayaan (mis. fisik, psikologis, seksual)
- m) Riwayat penyalahgunaan obat/zat

2) Gejala dan Tanda Mayor

*Subjektif* meliputi :

- a) Mengeluh nyeri
- b) Merasa depresi (tertekan)

*Objektif* meliputi :

- a) Tampak meringis
- b) Gelisah
- c) Tidak mampu menuntaskan aktivitas

### 3) Gejala dan Tanda Minor

*Subjektif* meliputi :

- a) Merasa takut mengalami cedera berulang

*Objektif* meliputi:

- a) Bersikap protektif (mis. posisi menghindari nyeri)
- b) Waspada
- c) Pola tidur berubah
- d) Anoreksia
- e) Fokus menyempit
- f) Berfokus pada diri sendiri

### 4) Kondisi Klinis Terkait

- a) Kondisi kronis (mis arthritis reumatoid)
- b) Infeksi
- c) Cedera modula spinalis
- d) Kondisi pasca trauma
- e) Tumor

### b. Gangguan Mobilitas Fisik

Adapun keterbatasan yang dialami dalam gerakan fisik dari satu atau lebih ekstremitas secara mandiri yaitu:

#### 1) Penyebab

Beberapa penyebabnya yaitu:

- a) Kerusakan integritas struktur tulang
- b) Perubahan metabolisme
- c) Ketidakbugaran fisik
- d) Penurunan kendali otot

- e) Penurunan massa otot
  - f) Penurunan kekuatan otot
  - g) Keterlambatan perkembangan
  - h) Kekakuan sendi
  - i) Kontraktur
  - j) Malnutrisi
  - k) Gangguan muskuloskeletal
  - l) Gangguan neuromuskular
  - m) Indeks masa tubuh diatas persentil ke-75 sesuai usia
  - n) Efek agen farmakologis
  - o) Program pembatasan gerak
  - p) Nyeri
  - q) Kurang terpapar informasi tentang aktivitas fisik
  - r) Kecemasan
  - s) Gangguan kognitif
  - t) Keengganan melakukan pergerakan
  - u) Gangguan sensoripersepsi
- 2) Gejala dan Tanda Mayor
- Subjektif :*
- a) Mengeluh sulit menggerakkan ekstremitas
- Objektif :*
- a) Kekuatan otot menurun
  - b) Rentang gerak (ROM) menurun
- 3) Gejala dan Tanda Minor
- Subjektif :*
- a) Nyeri saat bergerak
  - b) Enggan melakukan pergerakan
  - c) Merasa cemas saat bergerak
- Objektif :*
- a) Sendi kaku
  - b) Gerakan tidak terkoordinasi

- c) Gerakan terbatas
- d) Fisik lemah

#### 4) Kondisi Klinis Terkait

- a) Stroke
- b) Cedera medula spinalis
- c) Trauma
- d) Fraktur
- e) Osteoarthritis
- f) Osteomalasia
- g) Keganasan

#### c. Gangguan Pola Tidur

Gangguan kualitas dan kuantitas waktu tidur akibat faktor eksternal

##### 1) Penyebab

- a) Hambatan lingkungan (mis. kelembapan lingkungan sekitar, suhu lingkungan, pencahayaan, kebisingan, bau tidak sedap, jadwal pemantauan/pemeriksaan/tindakan)
- b) Kurang kontrol tidur
- c) Kurang privasi
- d) Restraint fisik
- e) Ketiadaan teman tidur
- f) Tidak familiar dengan peralatan tidur

##### 2) Gejala dan Tanda Mayor

*Subjektif*

- a) Mengeluh sulit tidur
- b) Mengeluh sering terjaga
- c) Mengeluh tidak puas tidur
- d) Mengeluh pola tidur berubah
- e) Mengeluh istirahat tidak cukup

*Objektif* : -

##### 3) Gejala dan Tanda Minor

*Subjektif* : -

*Objektif*

a) Mengeluh kemampuan beraktivitas menurun

## 4) Kondisi Klinis Terkait

- a) Nyeri/kolik
- b) Hipertirodisme
- c) Kecemasan
- d) Penyakit paru obstruktif kronis
- e) Kehamilan
- f) Periode pasca partum
- g) kondisi pasca operasi

## d. Defisit Perawatan Diri

Tidak mampu melakukan atau menyelesaikan aktivitas perawatan diri

## 1) Penyebab

- a) Gangguan muskuloskeletal
- b) Gangguan neuromuskuler
- c) Kelemahan
- d) Gangguan psikologis dan/atau psikotik
- e) Penurunan motivasi/minat

## 2) Gejala dan Tanda Mayor

*Subjektif*

a) Menolak melakukan perawatan diri

*Objektif*

- a) Tidak mampu mandi/mengenakan pakaian/makan/ke toilet/berhias secara mandiri
- b) Minat melakukan perawatan diri kurang

## 3) Gejala dan Tanda Minor

*Subjektif* :-*Objektif* :-

## 4) Kondisi Klinis Terkait

a) Stroke



- b) Cedera medula spinalis
- c) Depresi
- d) Arthritis rheumatoid
- e) Retardasi mental
- f) Delirium
- g) Demensia
- h) Gangguan amnesti
- i) Skizofrenia dan gangguan psikotik lain
- j) Fungsi penilaian terganggu

e. Resiko Jatuh


Terjatuh memberi resiko yang besar pada kerusakan fisik dan gangguan kesehatan.

1) Faktor Resiko

Adapun faktornya meliputi:

- a) Usia >65 tahun (pada dewasa) atau <2 tahun (pada anak)
- b) Riwayat jatuh
- c) Anggota gerak bawah prostesis (buatan)
- d) Penggunaan alat bantu berjalan
- e) Penurunan tingkat kesadaran
- f) Perubahan fungsi kognitif
- g) Lingkungan tidak aman (mis. licin, gelap, lingkungan asing)
- h) Kondisi pasca operasi
- i) Hipotensi ortostatik
- j) Perubahan kadar glukosa darah
- k) Anemia
- l) Kekuatan otot menurun
- m) Gangguan pendengaran
- n) Gangguan keseimbangan
- o) Gangguan penglihatan (mis. glaukoma, katarak, ablasio, retina, neuritis optikus)
- p) Neuropati

- q) Efek agen farmakologis (mis. sedasi, alkohol, anastesi umum)
- 2) Kondisi Klinis Terkait
- a) Osteoporosis
  - b) Kejang
  - c) Penyakit sebrovaskuler
  - d) Katarak
  - e) Glaukoma
  - f) Demensia
  - g) Hipotensi
  - h) Amputasi
  - i) Intoksikasi
  - j) Preeklampsi



#### 4. Intervensi Keperawatan

Intervensi keperawatan merupakan segala bentuk terapi yang dikerjakan oleh perawat yang didasarkan pada pengetahuan dan penilaian klinis untuk mencapai peningkatan, pencegahan, dan pemulihan kesehatan klien individu, keluarga dan komunitas (SIKI, 2018).

No	Diagnosa Keperawatan	Kriteria Evaluasi	Intervensi	Rasional
1.	Nyeri kronis	Setelah dilakukan tindakan keperawatan 3 x 24 jam diharapkan tingkat nyeri menurun Kriteria hasil: a. Keluhan nyeri menurun b. Meringis menurun c. Kesulitan tidur menurun	<b>Manajemen nyeri</b> - Observasi a) Identifikasi lokasi, karakteristik nyeri, durasi, frekuensi, intensitas nyeri b) Identifikasi skala nyeri c) Identifikasi faktor yang memperberat dan memperingan nyeri - Terapeutik a) Berikan terapi nonfarmakologis untuk mengurangi rasa nyeri (mis: akupuntur, terapi musik hopnosis, biofeedback, teknik imajinasi	- <i>Observasi</i> a) Untuk mengetahui lokasi, karakteristik, durasi dan frekuensi nyeri b) Untuk mengetahui skala nyeri c) Untuk meringankan rasa nyeri - <i>Terapeutik</i> a) Untuk meminimalkan rasa nyeri yang dirasakan

			terbimbing, kompres hangat/dingin) b) Kontrol lingkungan yang memperberat rasa nyeri (mis: suhu ruangan, pencahayaan, kebisingan) - <i>Edukasi</i> a) Anjurkan memonitor nyeri secara mandiri b) Ajarkan teknik nonfarmakologis untuk mengurangi nyeri - <i>Kolaborasi</i> a) Kolaborasi pemberian analgetik, jika perlu	b) Untuk meringkan rasa nyeri - <i>Edukasi</i> a) Untuk mengurangi rasa nyeri b) Untuk membantu pasien mengatasi saat nyeri muncul - <i>Kolaborasi</i> a) Untuk mengurangi dan menghilangkan rasa nyeri yang dirasakan
2.	Gangguan mobilitas fisik	Setelah dilakukan asuhan keperawatan 3 x 24 jam maka diharapkan mobilitas fisik meningkat dengan kriteria hasil : a. Pergerakan ekstremitas meningkat b. Kekuatan otot	<b>Dukungan Ambulasi</b> - <i>Observasi</i> a) Identifikasi adanya nyeri atau keluhan fisik lainnya b) Identifikasi toleransi fisik melakukan pergerakan	- <i>Observasi</i> a) Mengetahui keluhan lain pasien dan rencana tindakan berikutnya yang dapat dilakukan b) Mengetahui kemampuan dan batasan pasien terkait latihan/gerak yang akan dilakukan berikutnya

		<p>meningkat</p> <p>c. Rentang gerak ROM meningkat</p>	<p>c) Monitor frekuensi dan tekanan darah sebelum dan memulai mobilisasi</p> <p>d) Monitor kondisi umum selama melakukan mobilisasi</p> <p>- <i>Terapeutik</i></p> <p>a) Fasilitasi aktivitas mobilisasi dengan alat bantu (mis Berpegang pada pagar tempat tidur)</p> <p>b) Fasilitasi melakukan pergerakan, jika perlu</p> <p>c) Libatkan keluarga untuk membantu pasien dalam meningkatkan pergerakan</p> <p>- <i>Edukasi</i></p> <p>a) Jelaskan tujuan dan Prosedur Tindakan</p> <p>b) Anjurkan mobilisasi dini</p>	<p>c) Mengetahui adanya perubahan status kerja frekuensi tekanan darah pasien</p> <p>d) Mengetahui kondisi terkini pasien dan perubahan yang dapat terjadi selama melakukan mobilisasi</p> <p>- <i>Terapeutik</i></p> <p>a) Memberikan bantuan kepada pasien saat akan melakukan mobilisasi dan mengurangi resiko jatuh/ sakit saat berpindah</p> <p>b) Meningkatkan status mobilitas fisik pasien</p> <p>c) Keluarga dapat secara mandiri membantu pasien melakukan latihan pergerakan</p> <p>- <i>Edukasi</i></p> <p>a) Memberikan informasi kepada pasien dan keluarga terkait tindakan yang akan diberikan</p> <p>b) Untuk mengurangi resiko kekakuan dan kelemahan otot yang berkepanjangan</p>
--	--	--	---	--

			<ul style="list-style-type: none"> <li>c) Ajarkan mobilisasi sederhana yang dapat dilakukan (mis. Duduk ditempat tidur, duduk disisi tempat tidur)</li> <li>d) Atur pemantauan sesuai kondisi pasien</li> <li>e) Dokumentasikan hasil pemantauan</li> </ul> <p>- <i>Edukasi</i></p> <ul style="list-style-type: none"> <li>a) Jelaskan tujuan dan prosedur pemantauan</li> <li>b) Informasikan hasil pemantauan</li> </ul>	<ul style="list-style-type: none"> <li>c) Melatih kekuatan otot dan pergerakan pasien agar tidak terjadi kekakuan otot maupun sendi.</li> <li>d) Untuk memantau perubahan yang terjadi pada pasien</li> <li>e) Untuk mencatat hasil informasi yang diperoleh</li> </ul> <p>- <i>Edukasi</i></p> <ul style="list-style-type: none"> <li>a) Untuk menjelaskan tujuan dan tindakan yang akan dilakukan</li> <li>b) Untuk memberikan informasi terkait kondisi pasien</li> </ul>
3.	Gangguan pola tidur	Setelah dilakukan tindakan keperawatan 3 x 24 jam diharapkan dengan dengan kriteria hasil : <ul style="list-style-type: none"> <li>a. Keluhan sulit tidur menurun</li> <li>b. Keluhan tidak puas tidur menurun</li> <li>c. Keluhan pola tidur</li> </ul>	<p><b>Dukungan Tidur</b></p> <p>- <i>Observasi</i></p> <ul style="list-style-type: none"> <li>a) Identifikasi pola aktivitas dan tidur</li> <li>b) Identifikasi faktor pengganggu tidur (fisik dan/atau psikologis)</li> <li>c) Identifikasi makanan dan minuman yang mengganggu tidur (mis. Kopi, teh, alkohol, makan mendekati</li> </ul>	<p>- <i>Observasi</i></p> <ul style="list-style-type: none"> <li>a) Mengkaji dan mengidentifikasi kebiasaan tidur pasien</li> <li>b) Mengkaji dan mengidentifikasi faktor mengganggu pola aktivitas tidur pasien (fisik dan/ atau psikologis)</li> <li>c) Mengidentifikasi adanya kandungan makanan atau minuman yang dapat</li> </ul>

		berubah menurun	<p>waktu tidur, minum banyak sebelum tidur)</p> <ul style="list-style-type: none"> <li>- <i>Terapeutik</i> <ul style="list-style-type: none"> <li>a) Modifikasi lingkungan (mis. Pencahayaan, kebisingan, suhu, matras, dan tempat tidur)</li> <li>b) Fasilitasi menghilangkan stress sebelum tidur</li> <li>c) Tetapkan jadwal tidur rutin</li> <li>d) Lakukan prosedur untuk meningkatkan kenyamanan (mis. Pijat, pengaturan posisi, terapi akupresur)</li> </ul> </li> <li>- <i>Edukasi</i> <ul style="list-style-type: none"> <li>a) Jelaskan pentingnya tidur cukup selama sakit</li> <li>b) Anjurkan menghindari makanan dan minuman yang mengganggu waktu tidur</li> <li>c) Anjurkan penggunaan obat tidur</li> </ul> </li> </ul>	<p>menyebabkan pasien terjaga</p> <ul style="list-style-type: none"> <li>- <i>Terapeutik</i> <ul style="list-style-type: none"> <li>a) Menciptakan lingkungan yang aman dan nyaman untuk pasien</li> <li>b) Mengatasi kesulitan tidur pasien dengan membuat tidur pasien menjadi nyenyak</li> <li>c) Membiasakan pasien tidur tepat waktu setiap hari</li> <li>d) Memberikan rasa nyaman agar pasien dapat mengatasi kesulitan tidurnya.</li> </ul> </li> <li>- <i>Edukasi</i> <ul style="list-style-type: none"> <li>a) Istirahat yang cukup dapat meningkatkan status emosional</li> <li>b) Menghindari pasien mengkonsumsi kandungan makanan atau minuman yang dapat membuat pasien terjaga</li> <li>c) Diberikan untuk membantu pasien mengatasi kesulitan tidurnya</li> </ul> </li> </ul>
--	--	-----------------	--	--

			yang tidak mengandung supresor terhadap tidur REM	
4.	Defisit Perawatan Diri	Setelah dilakukan tindakan keperawatan 3x24 diharapkan perawatan diri klien membaik, dengan kriteria hasil :  1. Kemampuan mandi meningkat 2. Minta melakukan perawatan diri 3. Mempertahankan kebersihan diri meningkat	<b>Dukungan Perawatan Diri</b>  - <i>Observasi</i> a) Identifikasi kebutuhan alat bantu perawatan diri  - <i>Terapeutik</i> a) Siapkan keperluan pribadi (sabun mandi, sikat gigi, bedak, lotion) b) Dampingi melakukan perawatan diri sampai mandiri  - <i>Edukasi</i> a) Anjurkan melakukan perawatan Diri secara konsisten sesuai kemampuan	- <i>Observasi</i> a) Mengetahui alat-alat yang dibutuhkan untuk melakukan perawatan diri  - <i>Terapeutik</i> a) Memenuhi alat-alat perawatan diri b) Membantu pemenuhan kebutuhan perawatan diri pasien  - <i>Edukasi</i> a) Menjaga keberhihan diri pasien
5.	Risiko Jatuh	Setelah dilakukan tindakan 3x24 jam Risiko jatuh menurun dengan kriteria hasil : 1. Jatuh dari tempat tidur menurun 2. Jatuh saat berdiri	<b>Pencegahann Jatuh</b>  - <i>Observasi</i> a) Identifikasi factor resiko jatuh (mis.usia >65 tahun, gangguan keseimbangan, gangguan penglihatan, neuropati, dst)	- <i>Observasi</i> a) Untuk mengetahui penyebab resiko jatuh pada pasien



		<p>menurun</p> <p>3. Jatuh saat duduk menurun</p> <p>4. Jatuh saat berjalan menurun</p> <p>5. Jatuh saat dikamar mandi menurun</p>	<p>b) Identifikasi factor lingkungan yang meningkatkan resiko jatuh</p> <p>c) Hitung resiko jatuh dengan menggunakan skala</p> <p>d) Monitor kemampuan berpindah dari tempat tidur ke kursi roda dan sebaliknya</p> <p>- <i>Terapeutik</i></p> <p>a) Orientasikan ruang pada anggota keluarga</p> <p>b) Pastikan roda tempat tidur dan kursi roda selalu dalam kondisi terkunci</p> <p>c) Pasang <i>handrail</i> tempat tidur</p> <p>d) Tempatkan pasien beresiko tinggi jatuh dekat dengan pantauan perawat/keluarga</p> <p>e) Gunakan alat bantu berjalan</p> <p>- <i>Edukasi</i></p> <p>a) Anjurkan memanggil perawat jika</p>	<p>b) Untuk mengetahui kondisi lingkungan yang dapat membahayakan pasien</p> <p>c) Mengetahui tingkat kemampuan atau keseimbangan pasien dalam bergerak</p> <p>d) Mengetahu kemampuan pasien dalam bergerak</p> <p>- <i>Terapeutik</i></p> <p>a) Agar anggota mengetahui hal-hal dalam ruangan yang dapat membahayakan pasien</p> <p>b) Mencegah terjadinya cedera/jatuh pada pasien ketika berbaring atau duduk</p> <p>c) Agar pasien tidak terjatuh ketika bergerak di tempat tidur</p> <p>d) Agar pasien lebih mudah dan tetap selalu dipantau oleh perawat</p> <p>e) Mencegah pasien terjatuh saat berjalan</p> <p>- <i>Edukasi</i></p> <p>a) Memudahkan pasien ketika membutuhkan bantuan perawat</p>
--	--	--	---	--

			<p>dibutuhkan bantuan untuk berpindah</p> <p>b) Anjurkan menggunakan alas kaki yang tidak licin</p> <p>c) Anjurkan melebarkan jarak kedua kaki untuk meningkatkan keseimbangan saat berdiri</p>	<p>b) Agar klien tidak terjatuh ketika berjalan</p> <p>c) Untuk meningkatkan keseimbangan saat berdiri</p>
--	--	--	---	--

## 5. Implementasi Keperawatan

Implementasi keperawatan adalah tata kelola dan wujud dari rencana yang telah disusun pada tahap perencanaan oleh perawat. Selanjutnya adalah Pelaksanaan tindakan yang merupakan langkah keempat dalam tahap proses keperawatan. Dalam tahap ini perawat harus mengetahui beberapa hal diantaranya pemahaman tentang hak-hak dari lansia dan memahami tingkat perkembangan lansia, bahaya fisik dan perlindungan pada lansia, teknik komunikasi, kemampuan dalam prosedur tindakan, pengelolaan dan perwujudan dari rencana keperawatan yang telah disusun pada tahap perencanaan (Setiadi, 2012).

## 6. Evaluasi Keperawatan

Dalam rangkaian proses keperawatan gerontik yang menjadi tugas akhir adalah evaluasi. Penilaian dilakukan dengan membandingkan kondisi lansia dengan tujuan yang ditetapkan pada rencana. Evaluasi dilaksanakan berkesinambungan dengan melibatkan lansia dan tenaga kesehatan lainnya (Damanik, 2019)

Jenis Evaluasi menurut Ziegler, Voughan – Wrobel, & Erlen (dalam Damanik, 2019) terbagi menjadi tiga jenis, yaitu:

### 1. Evaluasi struktur

Fokus dalam evaluasi struktur adalah kelengkapan tata cara serta keadaan tempat pelayanan keperawatan diberikan. lingkungan memiliki dampak dalam pemberian pelayanan baik secara langsung maupun tidak langsung. Rasio perawat-pasien, fasilitas fisik, persediaan perlengkapan dan lain-lain. .

### 2. Evaluasi proses

Focus dari evaluasi proses adalah penampilan kerja dari perawat. Yang menjadi perhatian utama adalah apakah perawat mampu mendapatkan informasi yang akurat melalui wawancara, pemeriksaan fisik, validasi dari perumusan diagnose, keperawatan dan kemampuan tehnik perawat.

### 3. Evaluasi hasil

Fokus dari evaluasi hasil adalah respon dan fungsi pasien. Sesaat setelah melakukan tindakan pada lansia maka dilakukan evaluasi formatif. Adapun evaluasi hasil menilai hasil asuhan yang dilakukan oleh perawat yang dilihat dari perubahan tingkah laku pada lansia setelah dilakukan tindakan keperawatan.

Hasil evaluasi yang menentukan apakah masalah teratasi, teratasi sebagian, atau tidak teratasi, adalah dengan cara membandingkan antara SOAP (Subjektive-Objektive Assesment-Planning) dengan tujuan dan kriteria hasil yang telah ditetapkan.

S : (Subjective) adalah informasi berupa ungkapan yang didapat dari lansia setelah tindakan diberikan.

O : (Objective) adalah informasi yang didapat berupa hasil pengamatan, penilaian, pengukuran yang dilakukan oleh perawat setelah tindakan dilakukan.

A : (Assessment) adalah membandingkan antara informasi subjective dan objective dengan tujuan dan kriteria hasil, kemudian diambil kesimpulan bahwa masalah teratasi, teratasi sebagian, atau tidak teratasi.

P : (Planning) adalah rencana keperawatan lanjutan yang akan dilakukan berdasarkan hasil analisis.

## **C. Evidence Based Practice in Nursing (EBN)**

### **1. Pengertian**

Kompres air hangat adalah pemberian sensasi hangat pada bagian tubuh yang membutuhkan dengan menggunakan sebungkus air hangat. Secara fisiologis, respon tubuh pada bagian tersebut adalah pembesaran vena, penurunan ketebalan darah, penurunan tonus otot, perluasan pencernaan jaringan dan perluasan keropos seperti rambut (Kinanthi, 2020)

Kompres hangat merupakan metode memberikan rasa hangat pada klien dengan menggunakan cairan atau alat yang menimbulkan hangat pada bagian tubuh yang memerlukan (Hawa, 2018). Kompres hangat dilakukan

untuk memenuhi kebutuhan rasa nyaman, mengurangi atau membebaskan nyeri, mengurangi atau mencegah spasme otot, dan memberikan rasa hangat pada daerah tertentu (Dewi, 2016)

## **2. Manfaat kompres hangat**

Pambudi (2018) menyatakan bahwa kompres hangat digunakan secara luas dalam pengobatan karena memiliki efek bermanfaat yang besar. Adapun manfaat efek kompres hangat adalah efek fisik, efek kimia, dan efek biologis:

### **1) Efek fisik**

Efek yang diberikan secara fisik berupa :

- a) Menghilangkan rasa nyeri
- b) meningkatkan ambang nyeri
- c) Melancarkan sirkulasi darah
- d) Memberikan ketenangan/kenyamanan

### **2) Efek Kimia**

Reaksi kimia yang terjadi didalam tubuh tergantung pada temperature tubuh. Suhu tubuh yang meningkat akan meningkatkan reaksi kimia dalam tubuh sehingga akan terjadi peningkatan metabolisme dalam jaringan seiring dengan meningkatnya pertukaran cairan tubuh dengan zat kimia.

### **3) Efek biologis**

Panas yang dirasakan oleh tubuh akan membantu meningkatkan sirkulasi darah. Respon yang diberikan tubuh terhadap panas pembuluh darah menurunkan kekentalan darah, meningkatkan metabolisme jaringan dan meningkatkan permeabilitas kapiler. Respon inilah yang menjadi terapi pada berbagai kondisi dan keadaan dalam tubuh. Selain itu melakukan kompres lebih dari 20 menit akan beresiko mengalami luka bakar karena pembuluh darah tidak mampu membuang panas melalui sirkulasi darah. tidak mampu membuang panas secara adekuat melalui sirkulasi darah

### 3. Mekanisme kerja kompres air hangat terhadap nyeri

Jika pasien mengalami nyeri sendi, ontimudil bertahan atau mengurangi kejengkelan yang memicu vasodilatasi, maka panas mengurangi penarikan otot, menghaluskan vena untuk mengurangi iskemia, mengurangi ketegangan pada lokal sendi, dan darah. Memperluas aliran untuk meringankan sikssaan dengan mengurangi ketebalan cairan synovial serta memperluas pembesaran jaringan (Kinanthi, 2020).

Secara fisiologis, respon tubuh pada segmen tersebut yaitu penurunan tonus otot, penurunan kekentalan darah, pelebaran pembuluh darah vena, perluasan keropos ramping dan perluasan pencernaan jaringan (Kinanthi, 2020)

### 4. Jenis-jenis kompres hangat

Ada beberapa jenis-jenis kompres, adalah :

#### a. Kompres hangat kering

Menggunakan media pasir yang telah terkena sinar matahari untuk mengobati nyeri pada persendian, mengurangi berat badan serta menghilangkan kelebihan berat badan.

#### b. Kompres hangat lembab

Hidrokolator adalah alat yang digunakan sebagai sarana untuk melakukan terapi ini. Alat ini diisi dengan air kemudian setelah air panas dan mencapai suhu tertentu maka alat kompres dicelupkan dalam alat ini dengan bobot dan ukuran yang menutupi bagian tubuh lalu meletakan di atas tubuh pasien agar kompres hangat tersebut berfungsi menghilangkan penyusutan otot dan melancarkan peredaran darah..

#### c. Kompres dengan menggunakan waslap

Kompres dengan cara ini lebih praktis dan mudah digunakan serta aman bagi pasien karena hanya menggunakan waslap yang diceupkan di air hangat kemudian ditaruh pada bagian tubuh yang sakit.

#### d. Kompres gelatin (jelly)

Keistimewaan dari kompres ini yaitu mampu menjaga dingin dan panas untuk beberapa lama. Selain itu, kompres ini lebih fleksibel dan dapat

dicocokkan dengan anggota tubuh sehingga sanggup digunakan pada seluruh tubuh.

### 5. Metode pelaksanaan kompres hangat

Kompres air hangat menggunakan handuk yang telah dibasahi dengan air hangat, suhu yang digunakan tidak boleh terlalu panas. Suhu yang diberikan untuk kompres air hangat berkisar pada suhu  $40,5^{\circ} - 43^{\circ}\text{C}$  diberikan pada tubuh yang mengalami nyeri dengan durasi 20 menit dan dilakukan selama 3 hari. (Kinanthi, 2020).

### 6. SOP kompres air hangat

Standar Operasional Prosedur ( SOP )	Kompres Air Hangat
1. Pengertian	Kompres hangat adalah memberikan rasa hangat pada daerah tertentu menggunakan cairan atau alat yang menimbulkan rasa hangat pada bagian tubuh yang dilakukan kompres
2. Tujuan	<ol style="list-style-type: none"> <li>1. Memperlancar sirkulasi darah</li> <li>2. Menurunkan suhu tubuh</li> <li>3. Mengurangi rasa sakit</li> <li>4. Memberikan rasa hangat, nyaman dan tenang pada klien</li> <li>5. Memperlancar pengeluaran eksudat</li> <li>6. Merangsang peristaltik usus</li> </ol>
3. Indikasi	<ol style="list-style-type: none"> <li>1. Klien yang kedinginan (suhu tubuh yang rendah)</li> <li>2. Klien yang punya penyakit peradangan, seperti radang persendian</li> <li>3. Sepasme otot</li> <li>4. Adanya abses, hematoma</li> <li>5. Klien dengan nyeri</li> </ol>
4. Alat Dan Bahan	<ol style="list-style-type: none"> <li>1. Baskom berupa air hangat dengan suhu <math>37-40^{\circ}\text{C}</math></li> <li>2. Handuk/ waslap</li> <li>3. Handuk pengering</li> <li>4. Termometer</li> </ol>

5. Prosedur Tindakan	<ol style="list-style-type: none"> <li>1. Beritahu klien, dekatkan alat</li> <li>2. Cuci tangan</li> <li>3. Atur posisi klien</li> <li>4. Basahi handuk atau waslap dengan air hangat</li> <li>5. Waslap atau handuk kecil yang sudah dibasahi ditempatkan pada daerah yang sakit</li> <li>6. Apabila kain terasa kering atau suhu kain menjadi rendah, masukkan kembali waslap pada air hangat</li> <li>7. Lakukan berulang selama 15-20 menit hingga nyeri pada sendi dirasakan berkurang</li> <li>8. Setelah selesai, keringkan daerah yang telah diberi kompres dengan handuk kering</li> </ol>
6. Evaluasi	<ol style="list-style-type: none"> <li>1. Respon klien</li> <li>2. Kompres terpasang dengan benar</li> <li>3. Skala nyeri klien menurun</li> </ol>
7. Dokumentasi	<ol style="list-style-type: none"> <li>1. Waktu pelaksanaan</li> <li>2. Catat hasil dokumentasi setiap tindakan yang dilakukan dan di evaluasi</li> <li>3. Nama perawat yang melaksanakan</li> </ol>

## 7. Artikel utama dan Pendukung

### 1. Artikel Utama

Artikel utama pada penelitian yang dilakukan oleh Asmawi dan Sugiarti (2021) yang berjudul pengaruh kompres air hangat terhadap kualitas nyeri sendi pada pasien lansia di Panti Bina Usia Lanjut Jayapura, sumber dari jurnal Healthy Papua. Hasil uji statistik didapatkan nilai  $p : 0.001 < \text{nilai Alpa } 0.05$  maka dapat disimpulkan bahwa terdapat pengaruh kompres hangat terhadap nyeri sendi pada lansia di panti Bina Usia Lanjut Sentani Jayapura Papua.

### 2. Artikel Pendukung 1

Adapun artikel pendukung lain yang diadaptkan dari jurnal Nurwahida (2019) dengan judul pengaruh kompres hangat terhadap penurunan



intensitas nyeri pada lansia yang mengalami osteoarthritis. Nursing Aarts. Hasil menunjukkan bahwa frekuensi nyeri mengalami perubahan yang signifikan yaitu pada tingkat nyeri berat setelah dilakukan kompres air hangat mengalami perubahan dengan hasil uji statistik menggunakan paired t-test diperoleh hasil  $p: 0.001$  atau lebih kecil dari  $0.05$  maka dapat disimpulkan bahwa terdapat pengaruh pemberian kompres air hangat terhadap penurunan skala nyeri pada penderita osteoarthritis di Balai Sosial Lanjut Usia Kota Bima

### 3. Artikel Pendukung 2

Artikel pendukung lainnya yaitu penelitian yang dilakukan oleh Chilyatiz Zahro dan Kartika Faiza (2018) dengan judul pengaruh kompres hangat terhadap penurunan nyeri pada penderita penyakit artritis gout. Hasil uji wilcoxon sign rank test dengan nilai kemaknaan  $p : 0.05$  didapatkan nilai  $p : 0.000$  yang berarti  $<$  maka  $H_0$  ditolak artinya ada pengaruh kompres air hangat terhadap penurunan nyeri pada penderita penyakit asam urat di Paguyuban Lansia Budi Luhur Surabaya


### 4. Artikel Pendukung 3

Artikel pendukung lainnya yaitu penelitian yang dilakukan oleh Ritna Udiyani (2018) dengan judul pengaruh pemberian kompres hangat terhadap penurunan nyeri reumatik pada lansia. Jurnal Darul azhar. Hasil uji statistik menunjukkan wilcoxon dengan ketentuan apabila  $p \leq \alpha (0.05)$  maka  $H_0$  di tolak dan  $H_1$  diterima, pada penelitian ini  $p = 0.00 < 0.05$  berarti ada perbedaan intensitas nyeri sebelum dan sesudah diberi kompres hangat pada daerah persendian pada penderita reumatik

### 5. Artikel Pendukung 4

Artikel pendukung selanjutnya menuntun penelitian oleh Yohana dkk (2017) dengan judul perbedaan Intensitas Nyeri Osteoarthritis pada Lansia Sebelum dan Sesudah dilakukan Kompres Hangat di Kelurahan Tlogomas Malang. Nursing News. Hasil paired simple t-test didapatkan  $p = 0.000$  atau  $0.00 < 0.05$  sehingga dapat disimpulkan bahwa ada

perbedaan intensitas nyeri osteoarthritis pada lansia sebelum dan sesudah dilakukan kompres hangat di kelurahan Tlogomas Malang



## **BAB III**

### **METODOLOGI PENELITIAN**

#### **A. Rancangan Studi Kasus**

Desain penelitian yang digunakan adalah studi kasus. Menurut Nursalam (2016) Studi kasus merupakan studi yang mencakup pengkajian yang memberikan gambaran secara rinci mengenai latar belakang, sifat dan karakter suatu kasus, dengan kata lain bahwa studi kasus yang berfokus pada suatu kasus secara rinci dan intensif. Penelitian dengan metode ini dilakukan secara mendalam terhadap situasi atau kondisi secara sistematis mulai dari mengamati, mengumpulkan data, menganalisis informasi dan melaporkan hasil.

#### **B. Subjek Studi Kasus**

Subjek yang digunakan dalam studi kasus penelitian ini merupakan individu atau satu pasien yang memiliki masalah masalah *immobility* dengan kriteria sebagai berikut:

1. Kriteria Inklusi
  - a. Pasien yang mengalami *immobility* dengan masalah nyeri
  - b. Lansia dengan rentang usia 60-80 tahun
  - c. Mampu diajak berkomunikasi
  - d. Pasien bersedia menjadi responden
2. Kriteria Eksklusi
  - a. Pasien dalam kondisi yang sehat
  - b. Pasien dengan masalah yang berbeda

#### **C. Fokus Studi Kasus**

Studi kasus ini bertujuan untuk menganalisis Asuhan Keperawatan pada Lansia yang Mengalami Imobility dengan Masalah Nyeri Menggunakan Intervensi Kompres Air Hangat di Balai Rehabilitasi Sosial Lanjut Usia Gau Mabaji Gowa

#### **D. Instrumen Studi Kasus**

##### a. Wawancara

Instrumen yang digunakan dalam studi kasus ini adalah lembar pengkajian keperawatan geriatri yang sudah disiapkan oleh peneliti. Lembar asesmen keperawatan gerontik merupakan format pengkajian yang digunakan oleh perawat untuk memperoleh data secara umum

##### b. Observasi

Observasi dapat dilaksanakan dengan melihat berbagai masalah yang dialami pasien dengan mengumpulkan data yang diperlukan dalam suatu penelitian.

#### **E. Prosedur Pengambilan Data**

Pengambilan data dilakukan setelah peneliti diberi izin untuk melakukan penelitian di Balai Rehabilitas Sosial Lanjut Usia Gau Mabaji Gowa. Adapun langkah-langkah pengambilan data dalam studi kasus ini diantaranya:

##### 1. Persiapan

- a. Persiapan yang dilakukan yaitu mencari literatur-literatur terkait masalah apa yang sering dialami lansia
- b. Mencari solusi yang mampu menimalisir komplikasi yang terjadi pada lansia
- c. Melakukan pengajuan judul studi kasus sesuai dengan masalah yang ditemukan
- d. Mendapatkan persetujuan dari pembimbing untuk melakukan intervensi sesuai dengan masalah yang dialami lansia

##### 2. Pengumpulan Data

- a. Pengumpulan data yang dilakukan yaitu peneliti melakukan screening pada lansia berdasarkan subjek penelitian sesuai kriteria inklusi
- b. Peneliti melakukan penelitian dengan pendekatan studi kasus selama 1 pekan.

##### 3. Penyusunan Laporan

- a. Membuat Pembahasan pada pasien lansia dengan masalah immobility dengan teori di BAB II

- b. Peneliti memberikan kesimpulan dan saran dari hasil observasi yang aplikatif sesuai dengan hasil pembahasan yang sudah dibuat

## **F. Tempat dan Waktu Pengambilan Data Studi Kasus**

### 1. Tempat

Penelitian ini dilakukan di Balai Rehabilitas Sosial Lanjut Usia Gau Mabaji Gowa

### 2. Waktu

Penelitian ini dilaksanakan pada tanggal 5-11 Oktober 2021

## **G. Analisis Data dan Penyajian Data**

Analisa data dilakukan sejak peneliti berada di lapangan, selama pengumpulan data hingga semua data terkumpul. Analisis data dilakukan dengan mengumpulkan fakta-fakta, kemudian membandingkan teori yang ada dan kemudian menuangkannya kedalam opini pembahasan. Teknik yang digunakan adalah pelaporan tanggapan penelitian yang diperoleh sebagai hasil intervensi wawancara dan observasi yang mendalam yang dilakukan dalam menanggapi rumusan masalah penelitian. Teknik analisis yang digunakan melalui observasi peneliti dan studi dokumentasi untuk menghasilkan data bagi peneliti untuk selanjutnya diinterpretasikan berdasarkan teori yang ada untuk membuat rekomendasi intervensi

Tahap selanjutnya adalah menyajikan data. Data merupakan data yang disajikan dalam bentuk uraian narasi dan deksripsi dan tidak dapat memberikan argumentatif untuk memberikan interpretasi. Dari data yang disajikan, data tersebut kemudian data dibahas dan dibandingkan dengan hasil hasil studi kasus sebelumnya dan secara teoritis perilaku kesehatan penarikan kesimpulan dilakukan dengan metode induktif. Data yang dikumpulkan terkait data pengkajian, diagnosis, perencanaan, tindakan dan evaluasi

## **H. Etika Studi Kasus**

Dalam melakukan penelitian, peneliti memandang perlu adanya rekomendasi pihak institusi atas pihak lain dengan mengajukan permohonan izin kepada institusi tempat penelitian dalam hal ini di BRSLU Gau Mabaji Gowa. Pada penelitian ini menggunakan orang sebagai subjek tidak boleh bertentangan

dengan etika. Kemudian tujuan penelitian harus etis dalam arti hak-hak responden harus dilindungi. Dalam melakukan penelitian ini penulis menekankan pada prinsip-prinsip etika diantaranya:

#### 1. Prinsip Manfaat

##### a. Bebas dari penderitaan

Penelitian dilakukan tanpa menyebabkan penderitaan pada subjek.

##### b. Bebas dari Eksploitasi

Partisipasi subjek dalam penelitian, harus dihindari dalam keadaan yang merugikan. Peneliti harus menyakinkan subjek bahwa jika ia berpartisipasi dalam penelitian ini, informasi yang diberikan tidak akan digunakan untuk merugikan subjek.

##### c. Risiko (*benefist ratio*)

Peneliti harus berhati-hati dalam melakukan penelitiannya agar tidak menyebabkan risiko yang merugikan subyeknya

#### 2. Prinsip Menghargai Hak Asasi Manusia (*respect human dignity*)

##### a. Hak untuk berpartisipasi atau tidak menjadi responden (*right to self determination*)

Subjek memiliki hak untuk memutuskan apakah akan berpartisipasi dalam penelitian atau menolak untuk berpartisipasi dalam penelitian

##### b. Hak untuk mendapatkan jaminan dari perlakuan yang diberikan (*right to full disclosure*)

Peneliti bertanggungjawab jika sesuatu yang terjadi pada subjek dan harus memberikan penjelasan yang rinci.


##### c. *Informed Consent*

Informed consent adalah formulir persetujuan studi kasus yang diberikan kepada responden, agar responden mengetahui maksud dan tujuan studi kasus.

3. Prinsip Keadilan (right to justice)

a. Hak dijaga kerahasiaannya (*right to privacy*)

Untuk menjaga kerahasiaan pada lembar yang telah diisi oleh responden, penulis tidak mencantumkan nama secara lengkap, responden cukup mencantumkan nama inisial saja (Nursalam, 2016).



## **BAB IV**

### **LAPORAN KASUS**

#### **A. Data demografi**

1. Nama lansia : Ny. R
2. Umur : 82 Tahun
3. Alamat : BRSLU
4. Jenis kelamin : Perempuan
5. Jumlah keturunan
  - a. Anak :-
  - b. Cucu :-
6. Nama suami/istri : Tn. M (Mantan suami)
7. Umur : -
8. Tanggal pengkajian : 05 Oktober 2021

#### **B. Pengkajian**

##### **1. Fisik**

###### *a. Wawancara*

- 1) Pandangan *Lanjut Usia* tentang kesehatannya : Pasien mengatakan status kesehatannya sudah mulai menurun, terutama bagian kaki sebelah kiri yang susah untuk digerakkan, sudah melemah tidak bisa berjalan dengan normal
- 2) Kegiatan yang mampu dilakukan *Lanjut Usia* : Pasien mengatakan sudah tidak mampu melakukan kegiatan sehari-hari seperti menyapu atau mengepel, karena pasien tidak mampu berdiri, pasien hanya selalu berada dikamarnya, pasien mengatakan masih mampu berpakaian, mandi, makan, minum dan BAB/BAK sendiri dengan cara menyeret kakinya dan merangkak dengan bantuan kursi plastic kecil sebagai penopang untuk membantunya berjalan atau berpindah tempat
- 3) Kebiasaan *Lanjut Usia* merawat diri sendiri: Pasien mengatakan mandi 2 kali sehari yaitu saat subuh dan pada siang hari sebelum mau sholat dzuhur dan bisa mengganti bajunya sendiri, memakai



bedak namun bersisir kadang tidak dilakukan, sarung nampak kurang bersih.

- 4) Kekuatan fisik *Lanjut Usia* : otot, sendi, penglihatan dan pendengaran : Pasien mengatakan sulit menggerakkan kaki sebelah kiri, apabila bangun sangat lambat dan sakit apabila digerakkan, Pasien mengatakan nyeri pada lutut pada sampai pinggang apabila bergerak. Fungsi penglihatan sudah menurun terutama jarak jauh dia hanya melihat seperti awan apabila melihat dengan jarak jauh namun pasien masih bisa mengaji dengan jarak dekat dengan posisi berbaring, fungsi pendengaran juga sudah menurun tidak mendengar apabila suara kecil, dia hanya bisa mendengar apabila kita berada di dekatnya.
- 5) Kebiasaan makan, minum, istirahat/tidur, buang air besar/kecil : Pasien mengatakan makan 3 kali sehari namun porsi makan tidak dihabiskan, minum 3-4 gelas/hari, istirahat tidur pada malam hari  $\pm$  5 jam, tidur siang  $\pm$  1 jam dan kadang terbangun karena nyeri yang dirasakan, BAK 3-4 kali per hari dan BAB 2-3 kali per minggu
- 6) Kebiasaan gerak badan/olah raga/senam *Lanjut Usia* : Pasien mengatakan sudah tidak mampu melakukan olahraga karena kondisi kakinya yang sulit digerakkan, namun pasien mengatakan biasa menggerakkan anggota tubuhnya pada pagi hari di tempat tidur saja
- 7) Perubahan-perubahan fungsi tubuh yang sangat bermakna dirasakan : Pasien mengatakan tidak bisa berjalan dengan normal, mulai dari kaki sampai pinggang sakit apabila digerakkan terutama apabila ingin bangun, penglihatan dan pendengaran juga sudah menurun dan pasien mengatakan mengalami penurunan berat badan
- 8) Kebiasaan *Lanjut Usia* dalam memelihara kesehatan dan kebiasaan dalam minum obat : Pasien mengatakan tidak mengonsumsi obat apapun

9) Masalah-masalah seksual yang dirasakan: Tidak dikaji

b. Pemeriksaan Fisik

Pemeriksaan dilakukan dengan cara inspeksi, palpasi, perkusi dan auskultasi untuk mengetahui perubahan sistem tubuh

Pendekatan yang digunakan dalam pemeriksaan fisik, yaitu:

- Head to toe
  - Sistem tubuh
- 1) Temperatur : 36,7° C  
Tempat pengukuran : Axila
  - 2) Pulse (denyut nadi)
    - a) Kecepatan : 68 x/menit
    - b) Irama : Reguler
    - c) Tempat Pengukuran : Radialis
  - 3) Respirasi (Pernafasan)
    - a) Kecepatan : 20 x/menit
    - b) Irama : Reguler
    - c) Bunyi : Vesikuler
  - 4) Tekanan Darah : 140/80 mmHg  
Posisi pengukuran : Lengan bagian atas kiri diatas arteri brachialis
    - a) Saat baring ✓
    - b) Duduk
    - c) Berdiri
  - 5) Berat dan tinggi badan terakhir : BB : 40 kg dan TB : 150 cm
  - 6) Tingkat orientasi
    - a) Waktu : Terorientasi (Pasien mengatakan sekarang jam 12:15 yaitu siang hari, namun tidak mengetahui tanggal dan tahun berapa)
    - b) Tempat : Terorientasi (Pasien mengatakan bahwa ia sekarang dia gowa yaitu dipanti)

- c) Orang : Terorientasi (Pasien mampu mengenal orang disekitarnya, namun susah mengingat nama seseorang)
- 7) Memory (ingatan) : Baik (Pasien mampu mengingat dan bercerita tentang kehidupannya dimasa lalu)
- 8) Tidur
- a) Kuantitas (Lama tidur) :
- Malam :  $\pm$  5 jam pada malam hari, pasien mengatakan kadang terbangun karena nyeri yang dirasakan
- Siang :  $\pm$  1 jam pada siang hari, pasien mengatakan kadang tidur pada siang hari
- b) Kualitas : Pasien mengatakan tidurnya kurang nyenyak karena nyeri yang dirasakan, pasien nampak lemah
- c) Pola : Tidak teratur
- 9) Istirahat
- a) Kwantitas (Lama tidur) :15-30menit
- b) Kwalitas : Pasien mengatakan kurang nyenyak
- c) Pola : Tidak teratur
- 10) Penyesuaian psikososial : Pasien tidak berinteraksi dengan orang lain, sekarang pasien lebih sering menyendiri karena kesulitan untuk bergerak keluar kamar dan pasien mengatakan senang apabila ada orang yang mengunjunginya
- c. Sistem Persyarafan
- 1) Kesimetrisan raut wajah : Simetris kiri dan kanan
- Tingkat kesadaran : Composmentis
- a) Snile (Pikun) : Iya
- b) Daya ingat : Sudah mulai menurun, pasien kadang mengatakan sekarang sudah adzar padahal masih dzuhur
- 2) Mata
- a) Pergerakan : Normal kiri dan kanan, pasien dapat menggerakkan bola matanya
- b) Penglihatan : Kabur pada jarak jauh

- c) Penyakit penyerta : Tidak ada
- 3) Pupil
  - Kesamaan : Isokor
- 4) Ketajaman penglihatan : Penglihatan menurun, pasien tidak mampu melihat dengan jarak jauh > 1 meter
- 5) Ketajaman pendengaran : Fungsi pendengaran sudah mulai menurun, pasien tidak mampu mendengar apabila suara kecil
  - a) Apakah menggunakan alat bantu dengar : Tidak menggunakan alat bantu dengar
  - b) Tinitus : Tidak terdapat dengungan
  - c) Serumen : Tidak ada serumen
- 6) Rasa sakit atau nyeri : Pasien mengatakan terkadang matanya nyeri dan berair
- d. Sistem Kardivaskuler
  - 1) Sirkulasi perifer : < 2 detik
    - a) Warna : Merah mudah
    - b) Kehangatan : Teraba hangat
  - 2) Denyut nadi apical : Teraba
  - 3) Pembengkakan vena jugularis : Tidak ada pembengkakan
  - 4) Pusing : Pasien mengatakan kadang pusing
  - 5) Nyeri dada : Tidak ada nyeri dada
  - 6) Edema : Tidak ada edema
- e. Sistem Gastrointestinal
  - 1) Status gizi : Baik
  - 2) Pemasukan diet : Tidak ada
  - 3) Anoreksia : Pasien mengatakan kurang nafsu makan
  - 4) Mual : Pasien tidak mual
  - 5) Muntah : Pasien tidak muntah
  - 6) Mengunyah dan menelan : Pasien tidak mampu mengunyah dan menelan makanan dengan baik karena giginya tidak lengkap
  - 7) Keadaan gigi : Pasien mengatakan gigi sudah tidak lengkap, jumlah

gigi 11

- 8) Rahang : Normal
- 9) Rongga mulut : Normal
- 10) Bising usus : 6 x menit
- 11) Keadaan perut : Normal tidak kembung, teraba lunak dan tidak ada nyeri tekan
- 12) Konstipasi (sembelit) : Tidak Konstipasi
- 13) Diare : Tidak diare
- 14) Inkontinesia alvi : Tidak inkontinesi alvi

f. Sistem Genitourinarius

- 1) Warna dan bau urine : Kuning pekat dan berabu pesing
- 2) Distensi kandung kemih : Tidak ada
- 3) Inkontinensia : Tidak ada
- 4) Frekuensi : 3-4 kali/hari
- 5) Tekanan/ desakan : Pasien mengatakan biasa merasakan desakan berkemih namun masih bisa ditahan
- 6) Pemasukan cairan : Pasien mengatakan 3-5 gelas air putih per hari dan secangkir kopi susu atau energen perhari
- 7) Pengeluaran cairan : Melalui BAK 3-4 kali/hari dan keringat
- 8) Disuria : Tidak ada keluhan
- 9) Seksualitas
  - a) Minat melaksanakan hubungan seks : Tidak dikaji
  - b) Frekwensi :-

g. Sistem Kulit

- 1) Kulit
  - a) Temperatur : 36,7°C
  - b) Tingkat kelembaban : Tidak lembab
  - c) Keadaan luka
    - Luka terbuka/tertutup : Tidak ada luka
    - Robekan : Tidak ada robekan

- d) Turgor (kekenyalan kulit) : Turgor kulit menurun, keriput(Tidak elastic)
  - e) Pigmen : Kecoklatan
  - 2) Jaringan parut : Tidak ada
  - 3) Keadaan kuku : Kotor dan tanpak panjang
  - 4) Keadaan rambut : Pendek dan berwarna putih (Beruban)
  - 5) Gangguan-gangguan umum : Tidak ada
- h. Sistem Muskuloskeletal
- 1) Kontraktur : Pasien mengalami kontraktur pada lutut sebelah kiri dan jari kelingking sebelah kiri
    - a) Otot : Lemah,  $\frac{3/4}{4/3}$
    - b) Gerakan sendi : Terbatas, karena pasien mengatakan nyeri apabila bergerak, sulit menggerakkan kakinya dan hanya mampu mengangkat secara perlahan, pasien nampak memegang pahanya
  - 2) Tingkat mobilisasi
    - a) Ambulasi (Dengan atau tanpa bantuan/ peralatan) : Dengan bantuan, pasien mengatakan tidak mampu berdiri, pasien merangkak dengan menggunakan kursi plastic yang membantunya berjalan atau berpindah tempat. pasien mengatakan nyeri pada lutut terus kepinggang disaat bangun dari tempat tidur, lutut sebelah kanan agak lebih besar dari sebelah kiri, pasien nampak meringis saat bergerak
    - b) Gerakan : Terbatas, sulit menggerakkan eksremitas atas kanan dan kiri bawah
    - c) Kekuatan otot : Mulai menurun eksremitas kanan sebelah kanan kaku  $\frac{3}{4}$  dan eksremitas bawah sebelah kiri sulit digerakkan  $\frac{4}{3}$
    - d) Kemampuan melangkah atau berjalan : Pasien mengatakan sulit melangkah dan berjalan, pasien tidak mampu berjalan sendiri

apabila berpindah tempat dengan cara berpegangan pada kursi, pasien nampak ke toilet dengan cara merangkak dan berjalan pelan-pelan.

- 3) Gerakan sendi : Gerakan sendi terbatas pada kaki sebelah kiri, jari-jari tangan kaku dan tangan sebelah kanan kaku. Klien mengeluh sering kram pada ekstremitas bawah. Pasien nampak meringis apabila dibantu bangun dari tempat tidur
- 4) Paralisis : Ekstremitas bawah
- 5) Kifosis : Tidak

Tambahan data :

- Pasien mengatakan nyeri pada ekstremitas bawah yaitu pada bagian kaki sebelah kiri, lutut sampai pinggang, dirasakan sejak 5 bulan yang lalu dengan PQRST:
  - P : Nyeri dirasakan ketika bergerak
  - Q : Pasien mengatakan nyerinya seperti tertusuk-tusuk
  - R : Pasien mengatakan nyeri pada lutut sampai pinggang
  - S : Skala nyeri 6
  - T : Nyeri dirasakan hilang timbul dengan durasi 3-5 menit
- Pasien mengatakan pernah jatuh sekitar 3 bulan yang lalu karena ingin ambil air minum dengan kondisi luka pada kening dan beberapa hari setelah terjatuh pasien mengatakan terpeleset saat ingin ke WC sampai kakinya dan betisnya lebam

## 2. Psikologis

- a. Pengenalan masalah-masalah utama : Pasien selalu mengatakan kenapa penyakitnya tak kunjung sembuh, pasien ingin segera sehat dan dapat kembali ke rumahnya
- b. Sikap terhadap proses penuaan : Pasien mengatakan menerima dan pasrah terhadap keadaannya saat ini
- c. Perasaan dibutuhkan : Pasien mengatakan sering merasa bosan, karena sudah lama tinggal sendiri, dan pasien mengatakan merasa bahagia

apabila ada mahasiswa karena ada yang bisa membantunya dan mengajaknya berbicara

- d. Pandangan terhadap kehidupan : Pasien mengatakan mungkin ini sudah takdirnya
- e. Koping Stressor : Pasien rajin mengaji, sholat, berdzikir, berdoa dan berpuasa senin kamis
- f. Penyesuaian diri : Pasien mengatakan tidak bersosialisasi dengan penghuni BRSLU yang lain karena pergerakannya terbatas, jadi lebih banyak menghabiskan waktu dikamarnya saja
- g. Kegagalan : Pasien mengatakan gagal karena tidak bisa membantu orang melahirkan karena pekerjaanya dulu adalah seorang bidan dan sekarang dia lagi tidak mampu melakukan apa-apa lagi
- h. Harapan saat ini dan yang akan datang : klien mengatakan ia berharap bisa sembuh dari sakitnya, bisa berjalan lagi dan tidak menyusahkan orang lain
- i. Fungsi kognitif
  - 1) Daya ingat : Mulai menurun
  - 2) Proses piker : Baik, Pasien dapat berbicara sesuai dengan pertanyaan yang diajukan
  - 3) Alam perasaan : Pasien merasa sedih karena kondisi yang dialami dan juga tidak ada keluarga yang dimilikinya
  - 4) Orientasi : Terorientasi waktu, tempat dan orang (Pasien mengatakan sekarang hari Selasa namun tanggal dan tahun tidak tahu, pasien mengetahui tempatnya sekarang berada dipanti, dan pasien mampu mengenal orang-orang disekitarnya namun susah mengingat nama seseorang)
  - 5) Kemampuan dalam penyelesaian masalah : Baik, pasien mengatakan selalu mengaji, berdoa, sholat dan berdzikir untuk membuatnya lebih tenang



### 3. Sosial Ekonomi

- a. Sumber keuangan : Dari sedekah
- b. Kesibukan dalam mengisi waktuluang : Hanya berbaring di tempat tidur, mengaji dan mendengarkan murottal al-qur'an
- c. Teman tinggal : Penghuni panti
- d. Kegiatan organisasi : Tidak ada
- e. Pandangan terhadap lingkungannya : Pasien merasa nyaman dengan lingkungannya
- f. Hubungan dengan orang lain di luar rumah : Pasien mengatakan tidak berinteraksi dengan penghuni BRSLU yang lain karena pergerakannya terbatas, jadi lebih banyak menghabiskan waktu dikamarnya saja
- g. Yang biasa mengunjungi : Pasien mengatakan tidak pernah dikunjungi oleh keluarganya
- h. Penyalurkan hobi/keinginan sesuai fasilitas yang ada : Pasien mengatakan suka mengaji dan mendengarkan Murottal


### 4. Spiritual

- a. Agama : Islam
- b. Kegiatan ibadah : Puasa senin kamis, mengaji, berdzikir, sholat dan mendengarkan murottal al-qur'an
- c. Kegiatan keagamaan : Pasien mengatakan rajin membaca Al-Qur'an dan berzikir setiap hari
- d. Cara *Lanjut Usia* menyelesaikan masalah : : Meminta bantuan, berdoa, dan berserah diri kepada Allah
- e. Penampilan Lansia : Pakaian nampak rapi, pasien mengatakan belum mengganti bajunya, berbau pesing, seprei berbau pesing, sarung nampak kurang bersih, pasien selalu memaki bedak, dan kuku pasien nampak panjang dan kotor

### 5. Psikososial

- a. Tingkat ketergantungan : Pasien melakukan aktivitasnya secara mandiri seperti mandi, berpakaian, makan, mimun. Semua kebutuhannya dipersiapkan oleh petugas

- b. Fokus diri : Pasien sadar dengan kondisi yang dialaminya, dan lebih berfokus untuk meminta kesembuhan dan berserah diri kepada Allah
- c. Perhatian : Pasien mengatakan keluarganya tidak ada yang memperhatikan namun ada petugas BRSLU yang memperhatikannya
- d. Rasa Kasih sayang : Pasien mengatakan mendapat kasih sayang dari petugas BRSLU



### PENGKAJIAN STATUS FUNGSIONAL

INDEKS KATZ	
SCORE	KRITERIA
<b>A</b> √	<b>Kemandirian dalam hal makan, kontinen, berpindah, ke kamar kecil, berpakaian, dan Mandi</b>
B	Kemandirian dalam semua aktifitas hidup sehari-hari, kecuali satu dari fungsi tersebut
C	Kemandirian dalam semua aktifitas hidup sehari-hari, kecuali mandi dan satu fungsi tambahan
D	Kemandirian dalam semua aktifitas hidup sehari-hari, kecuali mandi, berpakaian dan satu fungsi tambahan
E	Kemandirian dalam semua aktifitas hidup sehari-hari, kecuali mandi, berpakaian, ke kamar kecil dan satu fungsi tambahan
F	Kemandirian dalam semua aktifitas hidup sehari-hari, kecuali mandi, berpakaian, berpindah dan satu fungsi tambahan
G	Ketergantungan pada enam fungsi tersebut

**Interpretasi :**

Beri tanda (√) pada point yang sesuai kondisi klien

Analisis Hasil :

- A. Mandiri dalam makan, kontinensia (BAK dan BAB), menggunakan pakaian, pergi ke toilet, berpindah, dan mandi.
- B. Mandiri semuanya kecuali salah satu saja dari fungsi di atas
- C. Mandiri, kecuali mandi dan satu lagi fungsi yang lain
- D. Mandiri, kecuali mandi, berpakaian, dan satu fungsi yang lain
- E. Mandiri, kecuali mandi, berpakaian, ke toilet, dan satu fungsi yang lain
- F. Mandiri, kecuali mandi, berpakaian, ke toilet, berpindah, dan satu fungsi yang lain.
- G. Ketergantungan untuk semua fungsi di atas
- H. Lain-lain (minimal ada 2 ketergantungan yang tidak sesuai dengan kategori di atas)

**Keterangan :**

Mandiri berarti pengawasan, pengarahan atau bantuan aktif dari orang lain. Seseorang yang menolak untuk melakukan suatu fungsi dianggap tidak melakukan fungsi, meskipun ia anggap mampu.

**PENGAJIAN STATUS KOGNITIF DAN AFEKTIF**

<i>Short Portable Mental Status Questionnaire (SPMSQ)</i>				
Score		No	Pertanyaan	Jawab
+	-			
	√	1	Tanggal berapa hari ini ?	Tidak tahu
√		2	Hari apa sekarang ini ? (hari, tanggal, tahun)	Selasa, tanggal dan tahun tidak tahu
√		3	Apa nama tempat ini ?	Asrama panti
		4a	Berapa nomor telpon anda ?	
√		4b	Dimana alamat anda ? (tanyakan hanya bila klien tidak mempunyai no.telepon)	Jl. Cakalang
√		5	Berapa umur anda ?	Sekitar 80 tahun
	√	6	Kapan anda lahir ?	Tidak tahu
√		7	Siapa presiden sekarang ?	Jokowi
√		8	Siapa presiden sebelumnya ?	Suharto
√		9	Siapa nama kecil ibu anda ?	"A"
	√	10	Kurangi 3 dari 20 dan tetap pengurangan 3 dari setiap angka baru, semua secara menurun	Tidak tahu

**Penilaian :**

- Kesalahan 0– 2      fungsi intelektual utuh
- Kesalahan 3– 4      fungsi intelektual ringan**√
- Kesalahan 5– 7      fungsi intelektual sedang
- Kesalahan 8 – 10

fungsi intelektual berat

NB:

- Bisa dimaklumi bila lebih dari satu kesalahan bila subjek hanya berpendidikan sekolah dasar
- Bisa dimaklumi bila kurang dari satu kesalahan bila subjek mempunyai pendidikan di atas sekolah menengah atas

**SKALA DEPRESI GERIATRIK**  
**(GERIATRIC DEPRESSION SCALE /GDS)**  
 (Short Form)

No	Pertanyaan	Ya	Tdk
1	Apakah pada dasarnya anda puas dengan kehidupan anda ?	0	1 ✓
2	Apakah anda telah banyak meninggalkan kegiatan dan minat/kesenangan anda?	1 ✓	0
3	Apakah anda merasa kosong dengan kehidupan yang dijalani saat ini?	1	0 ✓
4	Apakah anda sering bosan ?	1 ✓	0
5	Apakah anda mempunyai semangat yang baik setiap waktu ?	0 ✓	1
6	Apakah anda takut sesuatu akan terjadi pada anda ?	1	0 ✓
7	Apakah anda merasa bahagia di setiap waktu ?	0	1 ✓
8	Apakah anda merasa tidak berdaya?	1 ✓	0
9	Apakah anda lebih suka tinggal di rumah pada malam hari, daripada pergi dan melakukan sesuatu yang baru ?	1 ✓	0
10	Apakah anda memiliki banyak masalah dengan daya ingat dibandingkan kebanyakan orang	1 ✓	
11	Apakah anda berfikir sangat menyenangkan hidup sekarang ini?	0 ✓	1
12	Apakah anda merasa saya sangat tidak berharga/berguna?	1	0 ✓
13	Apakah anda merasa penuh semangat?	0 ✓	1
14	Apakah anda merasa tidak memiliki harapan?	1	0 ✓
15	Apakah anda berpikir keadaan orang lain lebih baik dari pada anda?	1 ✓	
	<b>Skor</b>	8	

- **Penilaian :**

0 – 5 :Normal

**6 – 10 : Kemungkinan depresi (8)**

>10 :Depresi

**SKALA JATUH MORSE (MORSE FALL SCALE/ MFS)**

No.	Item	Skala		Skor
1	<b>Riwayat jatuh</b> Apakah lansia pernah jatuh dalam 3 bulan terakhir?	Tidak	0	25
		Ya ✓	25	
2	<b>Diagnosis sekunder</b> Apakah lansia memiliki lebih dari satu penyakit?	Tidak	0	15
		Ya ✓	15	
3	<b>Alat bantu pergerakan</b> Bed rest/ dibantu perawat		0	30
	Walker/kruk/tongkat		15	
	Berpegangan pada benda sekitar (kursi, meja, lemari)		30 ✓	
4	<b>Terapi intravena:</b> Apakah saat ini lansia terpasang infus?	Tidak ✓	0	0
		Ya	20	
5	<b>Gaya berjalan/cara berpindah</b> Normal		0	20
	Lemah		10	
	Gangguan/ tidak normal		20 ✓	
6	<b>Status mental</b> Lansia menyadari kondisinya		0 ✓	15
	Lansia mengalami keterbatasan daya ingat		15	
Total nilai				90

**Keterangan:**

Tingkat Risiko	Nilai MPS	Tindakan
Tidak berisiko	0 -24	Perawatan dasar
Risiko rendah	25 – 50	Pelaksanaan intervensi pencegahan jatuh standar
<b>Risiko tinggi</b>	<b>≥ 51</b>	<b>Pelaksanaan intervensi pencegahan jatuh risiko tinggi ✓</b>

### PENGKAJIAN STATUS SOSIAL

<b>APGAR Keluarga</b>					
<b>No</b>	<b>Fungsi</b>	<b>Uraian</b>	<b>Selalu</b>	<b>Kadang</b>	<b>Hampir tidak Pernah</b>
			<b>2</b>	<b>1</b>	<b>0</b>
1	Adaptasi	Saya puas bahwa saya dapat kembali pada keluarga (teman-teman) saya untuk membantu pada waktu sesuatu menyusahkan saya		√	
2	Hubungan	Saya puas dengan cara keluarga (teman-teman) saya membicarakan sesuatu dengan saya dan mengungkapkan masalah dengan saya		√	
3	Pertumbuhan	Saya puas bahwa keluarga (teman-teman) saya menerima dan mendukung keinginan saya untuk melakukan aktifitas atau arah baru		√	
4	Afeksi	Saya puas dengan cara keluarga (teman-teman) saya mengekspresikan afek dan berespons terhadap emosi-emosi saya, seperti marah, sedih atau mencintai		√	
5	Pemecahan	Saya puas dengan cara teman-teman saya dan saya menyediakan waktu bersama-sama			√
<b>Skor</b>			4		

**Penilaian :**

**0 – 5 Fungsi sosial kurang (4)**

6 – 10 Fungsi sosial baik

### BARTHEL INDEKS

No.	Kriteria	Dengan Bantuan	Mandiri	Keterangan
1	Makan	5	10√	Frekuensi :2-3 kali/hari Jumlah : 3 kali Jenis : Nasi, ikan dan sayur
2	Minum	5	10√	Frekuensi :Pagi, Siang dan malam Jumlah : 3-4 gelas Jenis : Air putih dan susu
3	Berpindah dari kursi rodake tempat tidur dan sebaliknya	5 – 10 √	15	Pasien merangkak dengan berpegangan pada kursi
4	Personal toilet (cuci muka, menyisir rambut, gosokgigi)	0	5√	Frekuensi :1-2 kali
5	Keluar masuk toilet (membuk pakaian, menyeka tubuh, menyiram)	5	10√	Mandiri dalam melakukan personal hygiene
6	Mandi	5	15√	Frekuensi : 2 kali
7	Jalan di permukaan datar	0	5√	Mandiri dengan bantuan kursi
8	Naik turun tangga	5	10	
9	Mengenakan pakaian	5	10√	Mandiri
10	Kontrol bowel (BAB)	5	10√	Frekuensi : 2-3 kali/perminggu Konsistensi : Lunak
11	Kontrol bladder (BAK)	5	10√	Frekuensi : 3-4 kali/hari Warna : Kekuningan
12	Olahraga/latihan	5	10√	Frekuensi :1 kali sehari Jenis : Menggerakkan eksremitas
13	Rekreasi/pemanfaatan waktu luang	5√	10	Jenis :Jalan ditaman Frekuensi :1 kali

**Keterangan :**

- 130 : Mandiri
- 60-125 : Ketergantunga sebagian (110)
- 55 : Ketergantungan total



### PENILAIAN POTENSI DEKUBITUS (SKOR NORTON)

*Kondisi Fisik Umum :*

- |                 |          |
|-----------------|----------|
| a) Baik         | 4        |
| b) Lumayan      | <u>3</u> |
| c) Buruk        | 2        |
| d) Sangat buruk | 1        |

*Kesadaran :*

- |                 |          |
|-----------------|----------|
| a) Komposmentis | <u>4</u> |
| b) Apatis       | 3        |
| c) Sopor        | 2        |
| d) Koma         | 1        |

*Aktifitas:*

- |                           |          |
|---------------------------|----------|
| a) Ambulan                | 4        |
| b) Ambulan dengan bantuan | <u>3</u> |
| c) Hanya bisa duduk       | 2        |
| d) Tiduran                | 1        |

*Mobilitas*

- |                        |          |
|------------------------|----------|
| a) Bergerak bebas      | 4        |
| b) Sedikit terbatas    | 3        |
| c) Sangat terbatas     | <u>2</u> |
| d) Tidak bisa bergerak | 1        |

*Inkontinen*

- |                              |          |
|------------------------------|----------|
| a) Tidak                     | 4        |
| b) Kadang-kadang             | <u>3</u> |
| c) Sering Inkontinesia urin  | 2        |
| d) Inkontinensia alvi & urin | 1        |

Interpretasi :

**15-20 : Kecil sekali/ tak terjadi (15) ✓**

12-15 : Kemungkinan kecil terjadi


<12 : Kemungkinan Besar terjadi

## Identifikasi aspek kognitif dan fungsi mental dengan menggunakan MMSE

### (Mini Mental Status Exam)

- Orientasi
- Registrasi
- Perhatian
- Kalkulasi
- Mengingat kembali

No.	Aspek Kognitif	Nilai Maks	Nilai Klien	Kriteria
1	Orientasi Waktu	5	2	Menyebutkan dengan benar : (Nilai 1 untuk tiap jawaban) <ul style="list-style-type: none"> <li>▣ Tahun : 2021</li> <li>▣ Bulan : Tidak tahu</li> <li>▣ Hari : Selasa</li> <li>▣ Musim : Tidak tahu</li> <li>▣ Tanggal : Tidak tahu</li> </ul>
	Orientasi Tempat	5	4	Dimana kita sekarang berada? (Nilai 1 untuk setiap jawaban) <ul style="list-style-type: none"> <li>▣ Kota : Gowa</li> <li>▣ Propinsi/Kabupaten/Kecamatan : Sulawesi selatan</li> <li>▣ Di ruangan mana : dikamar</li> <li>▣ Di lantaiberapa : Satu</li> <li>▣ Nama wisma : Tidak tahu</li> </ul>
2	Registrasi	3	3	Sebutkan nama 3 obyek/benda (oleh pemeriksa), 1 detik untuk menyebutkan masing-masing obyek. Kemudian tanyakan kepada klien ketiga obyek yang disebutkan tadi. (Nilai 1 untuk setiap jawaban) <ul style="list-style-type: none"> <li>▣ Obyek : Meja</li> <li>▣ Obyek : Buku</li> <li>▣ Obyek : Gelas</li> </ul>
3	Perhatian dan kalkulasi	5	2	Minta klien mengeja 5 kata dari belakang, misal "BAPAK" <ul style="list-style-type: none"> <li>▣ K</li> <li>▣ A</li> <li>▣ P</li> <li>▣ A</li> <li>▣ B</li> </ul> Minta klien hitung mundur dari 100 ke bawah dengan pengurangan 5. Berhenti

				setelah mendapat nilai 75. (Nilai 1 setiap jawaban benar)
4	Mengingat	3	3	Minta klien untuk mengulangi ketiga obyek pada No.2 (registrasi) tadi. Bila benar, 1 poin untuk masing-masingobyek. <ul style="list-style-type: none"> <li>■ Gelas</li> <li>■ Meja</li> <li>■ Buku.</li> </ul>
5	Bahasa (9)	2	2	Tunjukkan pada klien suatu benda dan tanyakan namanya pada klien. <ul style="list-style-type: none"> <li>■ (misal jam tangan)</li> <li>■ (missal pensil)</li> </ul>
	Menamai			
	Pemahaman	3	3	Minta klien untuk mengikuti perintah berikut yang terdiri dari 3 langkah : Ambil kertas di tangan anda, lipat dua, dan taruh di lantai.” <ul style="list-style-type: none"> <li>■ Ambil kertas di tangananda</li> <li>■ Lipat dua</li> <li>■ Taruh di lantai</li> </ul>
	Membaca	1	1	Perintahkan pada klien untuk hal Berikut (bila aktivitas sesuai perintah nilai 1 point) <ul style="list-style-type: none"> <li>■ “Tutup mata Anda”</li> </ul>
	Menulis	1	1	Perintahkan pada klien untuk menulis satu kalimat dan menyalin gambar. <ul style="list-style-type: none"> <li>■ Tulis satu kalimat</li> </ul>
Menggambar	1	1	Perintahkan klien untuk menggambar dibawah ini : 	

## Interpretas hasil

26-30 : Aspek kognitif dan fungsi mental baik

**21-25 :Aspek kognitif dari fungsi mental ringan (23) √**

11-20 : Kerusakan aspek fungsi mental sedang

0-10 : Terdapat kerusakan aspek fungsi mental berat

## Pengkajian Keseimbangan

a) Pengkajian keseimbangan dinilai dari dua komponen utama dalam bergerak, dari kedua komponen tersebut dibagi dalam beberapa gerakan yang perlu di observasi oleh perawat. Kedua komponen tersebut adalah:

### 1) Perubahan posisi atau gerakan keseimbangan

Beri nilai 0 jika klien tidak menunjukkan kondisi di bawah ini, dan 1 bila menunjukkan kondisi berikut ini.

- *Bangun dari tempat duduk (dimasukkan dalam analisis) dengan mataterbuka*

Tidak bangun dari tempat tidur dengan sekali gerakan, akan tetapi lansia mendorong tubuhnya ke atas dengan tangan atau bergerak ke bagian depan kursi terlebih dahulu, tidak stabil pada saat berdiri pertama kali (1)

- *Duduk ke kursi (dimasukkan ke dalam analisis) dengan mataterbuka*

Menjatuhkan diri ke kursi, tidak duduk di tengah kursi (1)

- *Bangun dari tempat duduk (dimasukkan ke dalam analisis) dengan mata tertutup*

Tidak bangun dari tempat duduk dengan sekali gerakan, akan tetapi lansia mendorong tubuhnya ke atas dengan tangan atau bergerak ke bagian depan kursi terlebih dahulu, tidak stabil pada saat berdiri pertamakali (1)

- *Duduk ke kursi (dimasukkan ke dalam analisis) dengan matatertutup*

Menjatuhkan diri ke kursi, tidak duduk ke tengah kursi (1)

Keterangan : Kursi harus yang keras tanpa lengan

- *Menahan dorongan pada sternum (Pemeriksa mendorong sternum sebanyak 3 kali dengan hati-hati) dengan mataterbuka*

Klien menggerakkan kaki, memegang objek untuk dukungan, kaki tidak menyentuh sisi-sisinya. (1)

- *Menahan dorongan pada sternum (pemeriksa mendorong sternum sebanyak 3 kali dengan hati-hati) dengan matatertutup*

Klien menggerakkan kaki, memegang objek untuk dukungan, kaki tidak menyentuh sisi-sisinya.(1)

- *Perputaran leher (klien sambil berdiri)*

Menggerakkan kaki, menggenggam objek untuk dukungan kaki; keluhan vertigo, pusing, atau keadaan tidak stabil (1)

- *Gerakan menggapai sesuatu*

Tidak mampu untuk menggapai sesuatu dengan bahu fleksi sepenuhnya sementara berdiri pada ujung-ujung jari kaki, tidak stabil memegang sesuatu untuk dukungan (0)

- *Membungkuk*

Tidak mampu membungkuk untuk mengambil objek-objek kecil (misalnya pulpen) dari lantai, memegang objek untuk bias berdiri lagi, dan memerlukan usaha-usaha yang keras untuk bangun (1)

2) Komponen gaya berjalan atau pergerakan

Beri nilai 0 jika klien tidak menunjukkan kondisi di bawah ini, atau beri nilai 1 jika klien menunjukkan salah satu dari kondisi di bawah ini :

- *Minta klien untuk berjalan ke tempat yang ditentukan*

Ragu-ragu, tersandung, memegang objek untuk pegangan (1)

- *Ketinggian langkah kaki (mengangkat kaki saat melangkah)*

Kaki tidak naik dari lantai secara konsisten (menggeser atau menyeret kaki), mengangkat kaki terlalu tinggi (> 5 cm) (1)

- *Kontinuitas langkah kaki (lebih baik di observasi dari samping klien)*

Setelah langkah-langkah awal menjadi tidak konsisten, memulai mengangkat satu kaki sementara kaki yang lain menyentuh lantai (1)

- *Kesimetrisan langkah (lebih baik di observasi dari samping klien)*

Langkah tidak simetris, terutama pada bagian yang sakit (1)

- *Penyimpangan jalur pada saat berjalan (lebih baik di observasi dari samping kiri klien)*

Tidak berjalan dalam garis lurus, bergelombang dari sisi ke sisi (1)

- *Berbalik*

Berhenti sebelum mulai berbalik, jalan sempoyongan, bergoyang, memegang objek untuk dukungan.(1)

**Interpretasi hasil:**

Jumlahkan semua nilai yang diperoleh klien, kemudian diinterpretasikan sebagai berikut :

0 – 5 resiko jatuh rendah

6 – 10 resiko jatuh sedang

**11 – 15 resiko jatuh tinggi (14)**

Waktu duduk dan berdiri klien

No	Langkah
1.	Posisi klien duduk di kursi
2.	Minta klien berdiri dari kursi, berjalan 10 langkah (3 meter), kembali ke kursi, ukur waktu dalam detik

**Interpretasi :**

≤ 10 detik : Resiko jatuh rendah

11-19 detik : Resiko jatuh sedang

20-29 detik : Resiko jatuh tinggi

≥ 30 detik : **Gangguan mobilitas dan resiko jatuh tinggi**

### KLASIFIKASI DATA

DATA SUBJEKTIF	DATA OBJEKTIF
<ul style="list-style-type: none"> <li>- Pasien mengatakan nyeri pada ekstremitas bawah yaitu pada bagian kaki sebelah kiri, lutut sampai paha, dirasakan sejak 5 bulan yang lalu P : Nyeri dirasakan ketika bergerak Q : Pasien mengatakan nyerinya seperti tertusuk-tusuk R : Pasien mengatakan nyeri pada lutut sampai pinggang S : Skala nyeri 6 T : Nyeri dirasakan hilang timbul dengan durasi 3-5 menit</li> <li>- Pasien mengatakan nyeri pada lutut terus kepinggang disaat bangun dari tempat tidur</li> <li>- Pasien mengatakan kadang terbangun karena nyeri yang dirasakan</li> <li>- Pasien mengatakan tidak mampu berjalan sendiri</li> <li>- Pasien mengatakan sulit melangkah dan berjalan</li> <li>- Pasien mengatakan nyeri apabila bergerak, sulit menggerakkan kakinya dan hanya mampu mengangkat secara perlahan</li> <li>- Pasien mengatakan mandi 2 kali sehari yaitu saat subuh dan pada siang hari</li> <li>- Pasien mengatakan belum mengganti bajunya</li> <li>- Pasien mengatakan pernah jatuh sekitar 3 bulan yang lalu karena ingin ambil air minum dengan kondisi luka pada kening dan beberapa hari setelah terjatuh pasien mengatakan terpeleset saat ingin ke WC sampai kakinya dan betisnya lebam.</li> </ul>	<ul style="list-style-type: none"> <li>- Pasien nampak meringis saat bergerak</li> <li>- Pasien nampak memegang pahanya</li> <li>- Pasien nampak meringis apabila dibantu bangun dari tempat tidur</li> <li>- Kekuatan otot <math>\frac{3}{4}</math>/<math>\frac{4}{3}</math></li> <li>- Pasien mengalami kontraktur pada lutut sebelah kiri</li> <li>- Otot : Lemah</li> <li>- Gerakan sendi : Terbatas</li> <li>- pasien nampak ketoilet dengan cara merangkak dan berjalan pelan-pelan.</li> <li>- Nampak memakai bedak namun bersisir kadang tidak dilakukan</li> <li>- Kotor dan tampak panjang</li> <li>- Pakain berbau pesing</li> <li>- Sarung nampak kurang bersih</li> <li>- Usia <math>\geq 65</math> tahun</li> <li>- Riwayat jatuh 3 bulan terakhir</li> <li>- Menggunakan alat bantu berjalan yaitu kursi plastic yang membantunya berjalan atau berpindah tempat</li> <li>- Gerakan sendi terbatas pada kaki sebelah kiri</li> <li>- Pasien mengalami gangguan penglihatan : penglihatan menurun, pasien tidak mampu melihat dengan jarak jauh <math>&gt; 1</math> meter</li> <li>- Pasien mengalami gangguan pendengaran : Fungsi pendengaran sudah mulai menurun, pasien tidak mampu mendengar apabila suara kecil</li> <li>- Skor uji skala morse yaitu 90 dengan interpretasi resiko jatuh tinggi</li> <li>- Interpretasi hasil keseimbangan dengan hasil 14 resiko jatuh tinggi</li> </ul>

## ANALISADATA

NO	DATA	ETIOLOGI	MASALAH KEPERAWATAN
1.	<p><b>DS :</b></p> <ul style="list-style-type: none"> <li>- Pasien mengatakan nyeri pada ekstremitas bawah yaitu pada bagian kaki sebelah kiri, lutut sampai paha, dirasakan sejak 5 bulan yang lalu, dengan PQRST :</li> <li>P : Nyeri dirasakan ketika bergerak</li> <li>Q : Pasien mengatakan nyerinya seperti tertusuk-tusuk</li> <li>R : Pasien mengatakan nyeri pada lutut sampai pinggang</li> <li>S : Skala nyeri 6</li> <li>T : Nyeri dirasakan hilang timbul dengan durasi 3-5 menit</li> </ul> <ul style="list-style-type: none"> <li>- Pasien mengatakan kadang terbangun karena nyeri yang dirasakan</li> </ul> <p><b>DO:</b></p> <ul style="list-style-type: none"> <li>- Pasien nampak meringis saat bergerak</li> <li>- Pasien nampak memegang pahanya</li> <li>- Tanda-tanda vital Tekanan darah : 140/80 mmHg Nadi : 68 x/menit Pernapasan : 20x.menit Suhu : 36,7<sup>0</sup> C</li> </ul>	Kondisi muskuloskeletal kronis	Nyeri kronis
2.	<p><b>DS :</b></p> <ul style="list-style-type: none"> <li>- Pasien mengatakan tidak mampu berjalan sendiri</li> <li>- Pasien mengatakan nyeri apabila bergerak, sulit menggerakkan</li> </ul>	Gangguan muskuloskeletal	Gangguan mobilitas fisik



	<p>kakinya dan hanya mampu mengangkat secara perlahan</p> <p><b>DO :</b></p> <ul style="list-style-type: none"> <li>- Kekuatan otot <math>\frac{3/4}{4/3}</math></li> <li>- Pasien mengalami kontraktur pada lutut sebelah kiri</li> <li>- Otot : Lemah</li> <li>- Gerakan sendi : Terbatas</li> </ul>		
3.	<p><b>DS:</b></p> <ul style="list-style-type: none"> <li>- Pasien mengatakan mandi 2 kali sehari yaitu saat subuh dan pada siang hari</li> <li>- Pasien mengatakan belum mengganti bajunya</li> </ul> <p><b>DO:</b></p> <ul style="list-style-type: none"> <li>- Nampak memakai bedak namun bersisir kadang tidak dilakukan</li> <li>- Kuku kotor dan tanpak panjang</li> <li>- Pakain berbau pesing</li> <li>- Sarung nampak kurang bersih</li> </ul>	Gangguan muskuloskeletal	Defisit perawatan diri
4.	<p>Faktor resiko:</p> <ul style="list-style-type: none"> <li>- Riwayat jatuh 3 bulan terakhir : Pasien mengatakan pernah jatuh sekitar 3 bulan yang lalu karena ingin ambil air minum dengan kondisi luka pada kening dan beberapa hari setelah terjatuh pasien mengatakan terpeleset saat ingin ke WC sampai kakinya dan betisnya lebam</li> <li>- Skor uji skala Morse yaitu 90 dengan interpretasi resiko jatuh tinggi</li> <li>- Menggunakan alat bantu berjalan yaitu kursi plastic yang membantunya berjalan atau</li> </ul>	Gangguan keseimbangan	Resiko jatuh

	<p>berpindah tempat</p> <ul style="list-style-type: none"><li>- Interpretasi hasil keseimbangan dengan hasil 14 resiko jatuh tinggi</li><li>- Pasien mengalami gangguan penglihatan dan pendengaran</li></ul>		
--	---	--	--



UNIVERSITAS ISLAM NEGERI  
**ALAUDDIN**  
M A K A S S A R

## DIAGNOSA KEPERAWATAN

Berdasarkan Standar Diagnosis Keperawatan Indonesia PPNI (2017) yaitu sebagai berikut :

No	Diagnosa keperawatan
1.	Nyeri Kronis berhubungan dengan kondisi muskuloskeletal kronik
2.	Gangguan Mobilitas Fisik berhubungan dengan gangguan muskuloskeletal
3.	Defisit perawatan diri berhubungan dengan kelemahan dan gangguan muskuloskeletal
4.	Risiko Jatuh dibuktikan dengan gangguan keseimbangan



### INTERVENSI KEPERAWATAN

No	Diagnosa Keperawatan	Kriteria Evaluasi	Intervensi	Rasional
1.	Nyeri kronis	Setelah dilakukan tindakan keperawatan 3 x 24 jam diharapkan tingkat nyeri menurun Kriteria hasil: a. Keluhan nyeri menurun b. Meringis menurun c. Kesulitan tidur menurun	<b>Manajemen nyeri</b> - <i>Observasi</i> a. Identifikasi lokasi, karakteristik nyeri, durasi, frekuensi, intensitas nyeri b. Identifikasi skala nyeri c. Identifikasi faktor yang memperberat dan memperingan nyeri - <i>Terapeutik</i> a. Berikan terapi nonfarmakologis untuk mengurangi rasa nyeri (mis: akupuntur, terapi musik hopnosis, biofeedback, teknik majinasi terbimbing, kompres hangat/dingin) b. Kontrol lingkungan yang memperberat rasa nyeri (mis: suhu ruangan, pencahayaan, kebisingan) - <i>Edukasi</i> a. Anjurkan memonitor nyeri secara mandiri b. Ajarkan teknik nonfarmakologis untuk mengurangi nyeri	- <i>Observasi</i> a. Untuk mengetahui lokasi, karakteristik, durasi dan frekuensi nyeri b. Untuk mengetahui skala nyeri c. Untuk meringankan rasa nyeri - <i>Terapeutik</i> a. Untuk meminimalkan rasa nyeri yang dirasakan b. Untuk meringkan rasa nyeri - <i>Edukasi</i> a. Untuk mengurangi rasa nyeri b. Untuk membantu pasien mengatasi saat nyeri muncul

			<ul style="list-style-type: none"> <li>- <i>Kolaborasi</i> <ol style="list-style-type: none"> <li>a. Kolaborasi pemberian analgetik, jika perlu</li> </ol> </li> </ul>	<ul style="list-style-type: none"> <li>- <i>Kolaborasi</i> <ol style="list-style-type: none"> <li>a. Untuk mengurangi dan menghilangkan rasa nyeri yang dirasakan</li> </ol> </li> </ul>
2.	Gangguan mobilitas fisik	<p>Setelah dilakukan asuhan keperawatan 3 x 24 jam maka diharapkan mobilitas fisik meningkat dengan kriteria hasil :</p> <ol style="list-style-type: none"> <li>a. Pergerakan ekstremitas meningkat</li> <li>b. Kekuatan otot meningkat</li> <li>c. Rentang gerak ROM meningkat</li> </ol>	<p><b>Dukungan Ambulasi</b></p> <ul style="list-style-type: none"> <li>- <i>Observasi</i> <ol style="list-style-type: none"> <li>a. Identifikasi adanya nyeri atau keluhan fisik lainnya</li> <li>b. Identifikasi toleransi fisik melakukan pergerakan</li> <li>c. Monitor frekuensi dan tekanan darah sebelum dan memulai mobilisasi</li> <li>d. Monitor kondisi umum selama melakukan mobilisasi</li> </ol> </li> <li>- <i>Terapeutik</i> <ol style="list-style-type: none"> <li>a. Fasilitasi aktivitas mobilisasi dengan alat bantu (mis Berpegang pada pagar tempat tidur)</li> <li>b. Fasilitasi melakukan pergerakan, jika perlu</li> <li>c. Libatkan keluarga untuk membantu pasien dalam meningkatkan pergerakan</li> </ol> </li> <li>- <i>Edukasi</i> <ol style="list-style-type: none"> <li>a. Jelaskan tujuan dan Prosedur Tindakan</li> <li>b. Anjurkan mobilisasi dini</li> </ol> </li> </ul>	<ul style="list-style-type: none"> <li>- <i>Observasi</i> <ol style="list-style-type: none"> <li>a. Mengetahui keluhan lain pasien dan rencana tindakan berikutnya yang dapat dilakukan</li> <li>b. Mengetahui kemampuan dan batasan pasien terkait latihan/gerak yang akan dilakukan berikutnya</li> <li>c. Mengetahui adanya perubahan status kerja frekuensi tekanan darah pasien</li> <li>d. Mengetahui kondisi terkini pasien dan perubahan yang dapat terjadi selama melakukan mobilisasi</li> </ol> </li> <li>- <i>Terapeutik</i> <ol style="list-style-type: none"> <li>a. Memberikan bantuan kepada pasien saat akan melakukan mobilisasi dan mengurangi resiko jatuh/ sakit saat berpindah</li> <li>b. Meningkatkan status mobilitas fisik pasien</li> <li>c. Keluarga dapat secara mandiri membantu pasien melakukan latihan pergerakan</li> </ol> </li> <li>- <i>Edukasi</i> <ol style="list-style-type: none"> <li>a. Memberikan informasi kepada pasien dan keluarga terkait tindakan yang akan diberikan</li> <li>b. Untuk mengurangi resiko kekakuan dan kelemahan otot yang berkepanjangan</li> </ol> </li> </ul>

			<ul style="list-style-type: none"> <li>c. Ajarkan mobilisasi sederhana yang dapat dilakukan (mis. Duduk ditempat tidur, duduk disisi tempat tidur)</li> <li>d. Atur pemantauan sesuai kondisi pasien</li> <li>e. Dokumentasikan hasil pemantauan</li> </ul>	<ul style="list-style-type: none"> <li>c. Melatih kekuatan otot dan pergerakan pasien agar tidak terjadi kekakuan otot maupun sendi.</li> <li>d. Untuk memantau perubahan yang terjadi pada pasien</li> <li>e. Untuk mencatat hasil informasi yang diperoleh</li> </ul>
3.	Defisit Perawatan Diri	<p>Setelah dilakukan tindakan keperawatan 3x24 diharapkan perawatan diri klien membaik, dengan kriteria hasil :</p> <ul style="list-style-type: none"> <li>a. Kemampuan mandi meningkat</li> <li>b. Minta melakukan perawatan diri</li> <li>c. Mempertahankan kebersihan diri meningkat</li> </ul>	<p><b>Perawatan Diri</b></p> <ul style="list-style-type: none"> <li>- <i>Observasi</i> <ul style="list-style-type: none"> <li>a. Memonitor tingkat kemandirian</li> <li>b. Identifikasi kebutuhan alat bantu perawatan diri</li> </ul> </li> <li>- <i>Terapeutik</i> <ul style="list-style-type: none"> <li>a. Siapkan keperluan pribadi (sabun mandi, sikat gigi, bedak, lotion)</li> <li>b. Dampingi melakukan perawatan diri sampai mandiri</li> <li>c. Jadwalkan rutinitas perawatan diri</li> </ul> </li> <li>- <i>Edukasi</i> <ul style="list-style-type: none"> <li>a. Anjurkan melakukan perawatan Diri secara konsisten sesuai kemampuan</li> </ul> </li> </ul>	<ul style="list-style-type: none"> <li>- <i>Observasi</i> <ul style="list-style-type: none"> <li>a. Menilai kemampuan pasien dalam melakukan perawatan diri</li> <li>b. Mengetahui alat-alat yang dibutuhkan untuk melakukan perawatan diri</li> </ul> </li> <li>- <i>Terapeutik</i> <ul style="list-style-type: none"> <li>a. Memenuhi alat-alat perawatan diri</li> <li>b. Membantu pemenuhan kebutuhan perawatan diri pasien</li> <li>c. Agar pasien terbiasa dalam melakukan perawatan diri</li> </ul> </li> <li>- <i>Edukasi</i> <ul style="list-style-type: none"> <li>a. Menjaga kebersihan diri pasien</li> </ul> </li> </ul>

4.	Risiko Jatuh	<p>Setelah dilakukantindakan 3x24 jam Risiko jatuh menurun dengan kriteria hasil :</p> <ol style="list-style-type: none"> <li>Jatuh dari tempat tidur menurun</li> <li>Jatuh saat berdiri menurun</li> <li>Jatuh saat duduk menurun</li> <li>Jatuh saat berjalan menurun</li> <li>Jatuh saat dikamar mandi menurun</li> </ol>	<p><b>Pencegahann Jatuh</b></p> <ul style="list-style-type: none"> <li>- <i>Observasi</i> <ol style="list-style-type: none"> <li>Identifikasi factor resiko jatuh (mis.usia &gt;65 tahun, gangguan keseimbangan, gangguan penglihatan, neuropati, dst)</li> <li>Identifikasi factor lingkungan yang meningkatkan resiko jatuh</li> <li>Hitung resiko jatuh dengan menggunakan skala</li> <li>Monitor kemampuan berpindah dari tempat tidur ke kursi roda dan sebaliknya</li> </ol> </li> <li>- <i>Terapeutik</i> <ol style="list-style-type: none"> <li>Orientasikan ruang pada anggota keluarga</li> <li>Pastikan roda tempat tidur dan kursi roda selalu dalam kondisi terkunci</li> <li>Pasang <i>handrail</i> tempat tidur</li> <li>Tempatkan pasien beresiko tinggi jatuh dekat dengan pantauan perawat/keluarga</li> <li>Gunakan alat bantu berjalan</li> </ol> </li> <li>- <i>Edukasi</i> <ol style="list-style-type: none"> <li>Anjurkan memanggil perawat jika dibutuhkan bantuan untuk berpindah</li> <li>Anjurkan menggunakan alas kaki yang tidak licin</li> <li>Anjurkan melebarkan jarak kedua</li> </ol> </li> </ul>	<ul style="list-style-type: none"> <li>- <i>Observasi</i> <ol style="list-style-type: none"> <li>Untuk mengetahui penyebab resiko jatuh pada pasien</li> <li>Untuk mengetahui kondisi lingkungan yang dapat membahayakan pasien</li> <li>Mengetahui tingkat kemampuan atau keseimbangan pasien dalam bergerak</li> <li>Mengetahui kemampuan pasien dalam bergerak</li> </ol> </li> <li>- <i>Terapeutik</i> <ol style="list-style-type: none"> <li>Agar anggota mengetahui hal-hal dalam ruangan yang dapat membahayakan pasien</li> <li>Mencegah terjadinya cedera/jatuh pada pasien ketika berbaring atau duduk</li> <li>Agar pasien tidak terjatuh ketika bergerak di tempat tidur</li> <li>Agar pasien lebih mudah dan tetap selalu dipantau oleh perawat</li> <li>Mencegah pasien terjatuh saat berjalan</li> </ol> </li> <li>- <i>Edukasi</i> <ol style="list-style-type: none"> <li>Memudahkan pasien ketika membutuhkan bantuan perawat</li> <li>Agar klien tidak terjatuh ketika berjalan</li> <li>Untuk meningkatkan keseimbangan saat berdiri</li> </ol> </li> </ul>
----	--------------	---	---	--

			kaki untuk meningkatkan keseimbangan saat berdiri	
--	--	--	---	--



### IMPLEMENTASI DAN EVALUASI KEPERAWATAN

No	Diagnosa keperawatan	Hari, Tgl/Jam	Implementasi	Evaluasi
1.	Nyeri kronis	Kamis, 07 Oktober 2021 08:15  08:20 08:20  08: 25	<p><b>Manajemen Nyeri</b> <i>Observasi</i></p> <p>a) Identifikasi lokasi, karakteristik, durasi, frekuensi, kualitas nyeri Hasil : P : Nyeri dirasakan ketika bergerak Q : Pasien mengatakan nyerinya seperti tertusuk-tusuk R : Pasien mengatakan nyeri pada lutut sampai pinggang S : Skala nyeri 6 T : Nyeri dirasakan hilang timbul dengan durasi 3-5 menit</p> <p>b) Identifikasi skala nyeri Hasil : Skala nyeri 6 (sedang)</p> <p>c) Identifikasi faktor yang memperberat dan memperingan nyeri Hasil : Pasien mengatakan nyeri bertambah apabila bergerak dan ringan apabila berbaring</p> <p><i>Terapeutik</i></p> <p>a) Berikan tehnik nonfarmakolgi untuk mengurangi rasa nyeri Hasil : Melakukan kompres air hangat pada</p>	<p>S : Pasien mengatakan merasa nyaman apabila diberi kompres air hangat karena tembus sampai kedalam ototnya dan nyeri lututnya sedikit berkurang setelah dilakukan kompres air hangat</p> <p>O : - Pasien nampak tenang saat dilakukan kompres air hangat namun masih meringis ketika menggerakkan kakinya</p> <p>- TTV: TD : 140/80 mmhg      N : 80 x/i S : 36,2°C              P : 20 x/i</p> <p>A : Masalah nyeri kronis belum teratasi P : Lanjutkan intervensi : Manajemen Nyeri</p> <p>a) Identifikasi lokasi, karakteristik, durasi, frekuensi, kualitas nyeri</p> <p>b) Identifikasi skala nyeri</p> <p>c) Identifikasi factor yang memperberat dan memperingan nyeri</p> <p>d) Berikan teknik nonfarmakologis untuk mengurangi rasa nyeri</p> <p>e) Menjelaskan strategi mengatasi nyeri</p>

		08:40	lutut sebelah kiri sampai paha <i>Edukasi</i> a) Menjelaskan strategi mengatasi nyeri Hasil : Menjelaskan kepada pasien beberapa teknik mengurangi nyeri yaitu dengan kompres air hangat, <i>massage</i> , relaksasi napas dalam dan teknik murottal	
	Jum'at, 08 Oktober 2021	10:10	<b>Manajemen Nyeri</b> <i>Observasi</i> a) Identifikasi lokasi, karakteristik, durasi, frekuensi, kualitas nyeri Hasil : P : Nyeri dirasakan ketika bergerak Q : Pasien mengatakan nyerinya seperti tertusuk-tusuk R : Pasien mengatakan nyeri pada lutut sampai pinggang S : Skala nyeri 6 T : Nyeri dirasakan hilang timbul dengan durasi 3-5 menit	S : Pasien mengatakan setelah diberikan kompres air hangat nyerinya sedikit berkurang, namun masih mnegeluh nyeri pada lutut dan pahanya O : - Pasien nampak tenang saat dilakukan kompres air hangat namun masih meringis ketika menggerakkan kakinya - TTV TD : 140/80 mmhg N : 76x/i S : 36,5 <sup>0</sup> C P : 20 x/i A : Masalah nyeri kronik belum teratasi P : Lanjutkan intervensi : Manajemen Nyeri
		10:15	b) Identifikasi faktor yang memperberat dan memperingan nyeri Hasil : Pasien mengatakan nyeri bertambah apabila bergerak	a) Identifikasi lokasi, karakteristik, durasi, frekuensi, kualitas nyeri b) Identifikasi skala nyeri c) Identifikasi factor yang memperberat dan memperingan nyeri
		10:20	<i>Terapeutik</i> a) Berikan tehnik nonfarmakolgi untuk mengurangi rasa nyeri Hasil : Melakukan kompres air hangat pada lutut sebelah kiri sampai paha	d) Berikan teknik nonfarmakologis untuk mengurangi rasa nyeriI e) Menjelaskan strategi mengatasi nyeri
		10:40	<i>Edukasi</i> a) Menjelaskan strategi mengatasi nyeri	

			<p>Hasil : Menjelaskan kepada pasien beberapa teknik mengurangi nyeri yaitu dengan kompres air hangat, relaksasi napas dalam dan teknik murottal</p>	
		Sabtu, 09 Oktober 2021	<p><b>Manajemen Nyeri</b> <i>Observasi</i></p> <p>a) Identifikasi lokasi, karakteristik, durasi, frekuensi, kualitas nyeri</p> <p>Hasil : P : Nyeri dirasakan ketika bergerak Q : Pasien mengatakan nyerinya seperti tertusuk-tusuk R : Pasien mengatakan nyeri pada lutut sampai pinggang S : Skala nyeri 6 T : Nyeri dirasakan hilang timbul dengan durasi 3-5 menit</p>	<p>S : Pasien mengatakan merasa nyaman dan suka apabila diberi kompres air hangat dan nyeri lututnya sedikit berkurang skala 5 (sedang)</p> <p>O : - Pasien nampak tenang saat dilakukan kompres air hangat namun masih meringis ketika menggerakkan kakinya</p> <p>- TTV TD : 120/70 mmhg N : 84x/i S : 36,2<sup>0</sup>C P : 22 x/i</p> <p>A : Masalah nyeri kronis sebagian teratasi</p>
		08:15		
		08:20	<p>b) Identifikasi skala nyeri</p> <p>Hasil : Skala nyeri 6 (sedang)</p>	<p>P : Lanjutkan intervensi : Manajemen Nyeri</p> <p>a) Identifikasi lokasi, karakteristik, durasi, frekuensi, kualitas nyeri</p> <p>b) Identifikasi skala nyeri</p>
		08:20	<p>c) Identifikasi faktor yang memperberat dan memperingan nyeri</p> <p>Hasil : Pasien mengatakan nyeri bertambah apabila bergerak</p>	<p>c) Identifikasi factor yang memperberat dan memperingan nyeri</p> <p>d) Berikan teknik nonfarmakologis untuk mengurangi rasa nyeri</p> <p>e) Menjelaskan strategi mengatasi nyeri</p>
		08:25	<p><i>Terapeutik</i></p> <p>a) Berikan tehnik nonfarmakolgi untuk mengurangi rasa nyeri</p> <p>Hasil : Melakukan kompres air hangat pada lutut sebelah kiri sampai paha</p>	
		08:40	<p><i>Edukasi</i></p> <p>a) Menjelaskan strategi mengatasi nyeri</p>	

			<p>Hasil : Menjelaskan kepada pasien beberapa teknik mengurangi nyeri yaitu dengan kompres air hangat, <i>massage</i>, relaksasi napas dalam dan teknik murottal</p>	
2.	Gangguan mobilitas fisik	Kamis 08 Oktober 2021	<p><b>Dukungan Ambulasi</b></p> <p><i>Observasi</i></p> <p>a) Identifikasi adanya nyeri atau keluhan fisik lainnya          Hasil :pasien mengatakan nyeri pada lutut sampai pinggang. Pasien mengatakan nyeri pabila bergerak dan ketika ingin bangun dan ingin berjalan</p> <p>b) Identifikasi toleransi fisik melakukan pergerakan          Hasil : pasien sulit bergerak apabila ingin bangun dan ke WC</p> <p>c) Monitor frekuensi dan tekanan darah sebelum dan memulai mobilisasi          Hasil : TD : 140/80 mmhg N : 86x/i          S : 36,0<sup>0</sup>C P : 20 x/i</p> <p>d) Monitor kondisi umum selama melakukan mobilisasi          Hasil : pasien nampak lambat dan pelan-pelan saat ingin berdiri, pasien nampak meringis dan memegang pahanya ketika bergerak</p> <p><i>Terapeutik</i></p> <p>a) Fasilitasi aktivitas mobilisasi dengan alat bantu (mis. Berpegang pada pagar tempat tidur)          Hasil : pasien berpegangan pada kursi saat</p>	<p>S: Pasien mengatakan sulit saat bergerak terutama apabila ingin bangun dan saat ingin berjalan</p> <p>O : - Kekuatan otot : <math>\frac{3/4}{4/3}</math></p> <ul style="list-style-type: none"> <li>- Pasien nampak berjalan lambat dan perlahan-lahan</li> <li>- Pasien berjalan dengan cara merangkak secara perlahan sambil berpegangan pada kursi</li> <li>- Gerakan sendi terbatas karena nyeri ketika digerakkan</li> <li>- TTV              TD : 140/80 mmhg N : 78 x/i              S : 36,5<sup>0</sup>C P : 20 x/i</li> </ul> <p>A : Gangguan mobilisasi fisik belum teratasi</p> <p>P : Lanjutkan Intervensi : Dukungan Mobilisasi</p> <p>a) Identifikasi adanya nyeri atau keluhan fisik lainnya</p> <p>b) Identifikasi toleransi fisik melakukan pergerakan</p> <p>c) Monitor frekuensi dan tekanan darah sebelum dan memulai mobilasi</p> <p>d) Monitor kondisi umum selama melakukan mobilisasi</p> <p>e) Fasilitasi aktivitas mobilisasi dengan alat bantu (mis. Berpegang pada pagar tempat tidur)</p>

		09:25	akan berjalan dengan menyeret kakinya dan berjalan merangkak dengan perlahan b) Fasilitasi melakukan pergerakan, jika perlu Hasil : Melatih pasien melakukan ROM aktif dan ROM pasif, namun klien hanya mampu melakukan beberapa gerakan ROM karena klien merasa nyeri ketika melakukan pergerakan	f) Fasilitasi melakukan pergerakan, jika perlu g) Jelaskan tujuan dan Prosedur Tindakan h) Anjurkan mobilisasi dini
		09:40	<i>Edukasi</i> a) Jelaskan tujuan dan Prosedur tindakan Hasil : Pasien mengerti dengan tindakan yang akan dilakukan yaitu mobilisasi dini	
		09:45	b) Anjurkan mobilisasi dini Hasil : membantu pasien menggerakkan kedua tangan, dan tungkai secara perlahan, membantu pasien berdiri dan berpindah tempat.	
			<b>Dukungan Ambulasi</b>	
	Jum'at, 08 Oktober 2021	10:45	<i>Observasi</i> a) Identifikasi adanya nyeri atau keluhan fisik lainnya Hasil : Hasil : pasien mengatakan nyeri pada lutut sampai pinggang. Pasien mengatakan nyeri pabila bergerak dan ketika ingin bangun	S : Pasien mengatakan masih sulit saat bergerak terutama apabila ingin bangun dan saat ingin berjalan O: - Kekuatan otot : $\frac{3}{4}$ $\frac{4}{3}$
		10:50	b) Identifikasi toleransi fisik melakukan pergerakan Hasil : pasien sulit bergerak apabila ingin bangun dan ke WC	- Pasien nampak berjalan lambat dan perlahan-lahan - Pasien berjalan dengan cara merangkak secara perlahan sambil berpegangan pada kursi
		10:55	c) Monitor frekuensi dan tekanan darah	- Gerakan sendi terbatas karena nyeri ketika

			<p>sebelum dan memulai mobilisasi          Hasil : TD : 130/80 mmhg N : 86x/i          S : 36,5<sup>0</sup>C P : 20 x/i</p>	<p>digerakkan          - TTV          TD : 140/80 mmhg N : 78 x/i          S : 36,5<sup>0</sup>C P : 20 x/i</p>
	11.00	d)	<p>Monitor kondisi umum selama melakukan mobilisasi          Hasil : pasien nampak lambat dan pelan-pelan saat ingin berdiri, pasien nampak meringis dan memegang pahanya ketika bergerak</p>	<p>A : Gangguan mobilisasi fisik belum teratasi          P : Lanjutkan Intervensi : Dukungan Mobilisasi</p>
	11.05	a)	<p><i>Terapeutik</i>          Fasilitasi aktivitas mobilisasi dengan alat bantu (mis. Berpegang pada pagar tempat tidur)          Hasil : pasien berpegangan pada kursi saat akan berjalan dengan menyeret kakinya dan berjalan merangkak dengan perlahan</p>	<p>a) Identifikasi adanya nyeri atau keluhan fisik lainnya          b) Identifikasi toleransi fisik melakukan pergerakan          c) Monitor frekuensi dan tekanan darah sebelum dan memulai mobilasi          d) Monitor kondisi umum selama melakukan mobilisasi</p>
	11.15	b)	<p>Fasilitasi melakukan pergerakan, jika perlu          Hasil : Melatih pasien melakukan ROM aktif dan ROM pasif, namun klien hanya mampu melakukan beberapa gerakan ROM karena klien merasa nyeri ketika melakukan pergerakan</p>	<p>e) Fasilitasi aktivitas mobilisasi dengan alat bantu (mis. Berpegang pada pagar tempat tidur)          f) Fasilitasi melakukan pergerakan, jika perlu          g) Jelaskan tujuan dan Prosedur Tindakan          h) Anjurkan mobilisasi dini</p>
	11.25	a)	<p><i>Edukasi</i>          Jelaskan tujuan dan Prosedur tindakan          Hasil : Pasien mengerti dengan tindakan yang akan dilakukan yaitu mobilisasi dini</p>	
	11.30	b)	<p>Anjurkan mobilisasi dini          Hasil : membantu pasien menggerakkan kedua tangan, dan tungkai secara perlahan, membantu berpindah tempat.</p>	

		Sabtu, 09 Oktober 2021	<b>Dukungan Ambulasi</b>	S : Pasien mengatakan masih sulit bergerak terutama apabila ingin bangun, saat ingin berjalan ataupun berpindah tempat
		09:05	<i>Observasi</i> a) Identifikasi adanya nyeri atau keluhan fisik lainnya Hasil : pasien mengatakan nyeri pada lutut sampai pinggang. Pasien mengatakan nyeri apabila bergerak dan ketika ingin bangun	O: - Kekuatan otot : $\frac{3/4}{4/3}$ - Pasien nampak berjalan lambat dan perlahan-lahan
		09.10	b) Identifikasi toleransi fisik melakukan pergerakan Hasil : pasien sulit bergerak apabila ingin bangun dan ke WC	- Pasien berjalan dengan cara merangkak secara perlahan sambil berpegangan pada kursi
		09.15	c) Monitor frekuensi dan tekanan darah sebelum dan memulai mobilisasi Hasil : TD : 140/80 mmhg N : 80x/i S : 36,1 <sup>0</sup> C P : 20 x/i	- Gerakan sendi terbatas karena nyeri ketika digerakkan - TTV TD : 140/80 mmhg N : 82 x/i S : 36,0 <sup>0</sup> C P : 20 x/i
		09.20	d) Monitor kondisi umum selama melakukan mobilisasi Hasil : pasien nampak lambat dan pelan-pelan saat ingin berdiri, pasien nampak meringis dan memegang pahanya ketika bergerak	A : Gangguan mobilisasi fisik belum teratasi P : Lanjutkan Intervensi : Dukungan Mobilisasi
		09.25	<i>Terapeutik</i> a) Fasilitasi aktivitas mobilisasi dengan alat bantu (mis. Berpegang pada pagar tempat tidur) Hasil : pasien berpegangan pada kursi saat akan berjalan dengan menyeret kakinya dan berjalan merangkak dengan perlahan	a) Identifikasi adanya nyeri atau keluhan fisik lainnya b) Identifikasi toleransi fisik melakukan pergerakan c) Monitor frekuensi dan tekanan darah sebelum dan memulai mobilisasi d) Monitor kondisi umum selama melakukan mobilisasi
		09.30	b) Fasilitasi melakukan pergerakan, jika perlu Hasil : Melatih pasien melakukan ROM aktif dan ROM pasif, namun klien hanya mampu melakukan beberapa gerakan ROM karena klien merasa nyeri ketika melakukan pergerakan	e) Fasilitasi aktivitas mobilisasi dengan alat bantu (mis. Berpegang pada pagar tempat tidur) f) Fasilitasi melakukan pergerakan, jika perlu g) Jelaskan tujuan dan Prosedur Tindakan h) Anjurkan mobilisasi dini

		09.40	<i>Edukasi</i> a) Jelaskan tujuan dan Prosedur tindakan Hasil : Pasien mengerti dengan tindakan yang akan dilakukan yaitu mobilisasi dini	
		09.45	b) Anjurkan mobilisasi dini Hasil : membantu pasien menggerakkan kedua tangan, dan tungkai secara perlahan, membantu pasien berdiri dan berpindah tempat	
3.	Defisit perawatan diri	Rabu, 07 Oktober 2021	<b>Dukungan Perawatan Diri</b>	S : Pasien mengatakan kukunya sudah tidak panjang dan sudah terlihat bersih
		09:10	<i>Observasi</i> a) Identifikasi kebiasaan aktivitas perawatan diri Hasil : Pasien mengatakan mandi pada pagi hari dan siang hari namun tidak mengganti pakainnya	O : - Kuku tampak pendek dan bersih - Pakaian pasien berbau pesing
		09.15	b) Identifikasi kebutuhan alat bantu perawatan diri Hasil : tersedia kebutuhan perawatan diri klien yaitu : • Tissue • Pemotong kuku	A : Masalah defisit perawatan diri belum teratasi P : Lanjutkan intervensi : Dukungan Perawatan Diri a) Identifikasi kebutuhan alat bantu perawatan diri b) Siapkan keperluan pribadi c) Dampingi melakukan perawatan diri sampai mandiri d) Anjurkan melakukan perawatan Diri secara konsisten sesuai kemampuan
		09.20	<i>Terapeutik</i> a) Siapkan keperluan pribadi (Pemotong kuku, tissue) Hasil : menyiapkan pemotong kuku, dan tissue	
		09.25	b) Dampingi melakukan perawatan diri sampai mandiri Hasil : membantu memotong kuku klien	
		09.40	<i>Edukasi</i> a) Anjurkan melakukan perawatan diri secara konsisten sesuai kemampuan Hasil : Pasien mengatakan mampu membersihkan diri secara mandiri.	



			perlengkapan mandi semua dipersiapkan oleh petugas BRSLU	
		Jum'at, 08 Oktober 2021	<b>Dukungan Perawatan Diri</b>	S : Pasien mengatakan pakaiannya sudah rapi dan bersih
		07:30	<i>Observasi</i> a) Identifikasi kebutuhan alat bantu perawatan diri Hasil : tersedia kebutuhan perawatan diri klien yaitu : • Pakaian bersih (Baju dan sarung)	O : - Kuku tampak pendek dan bersih - Pakaian tampak bersih - Seprei nampak kotor
		07.30	<i>Terapeutik</i> a) Siapkan keperluan pribadi Hasil : tersediabaju dan sarung pasien telah disiapkan	A : Masalah defisit perawatan diri belum teratasi P : Lanjutkan intervensi : Dukungan Perawatan Diri a) Identifikasi kebutuhan alat bantu perawatan diri
		07.35	b) Dampingi melakukan perawatan diri sampai mandiri Hasil : mengganti pakaian pasien	b) Siapkan keperluan pribadi c) Dampingi melakukan perawatan diri sampai mandiri d) Anjurkan melakukan perawatan Diri secara konsisten sesuai kemampuan
		07.50	<i>Edukasi</i> a) Anjurkan melakukan perawatan Diri secara konsisten sesuai kemampuan Hasil : Pasien mengatakan mampu membersihkan diri secara mandiri, perlengkapan mandi semua dipersiapkan oleh petugas BRSLU	
		Senin, 11 Oktober 2021	<b>Dukungan Perawatan Diri</b>	S : Pasien mengatakan sepreinya sudah rapi dan bersih dan pakaiannya sudah bersih
		08.00	<i>Observasi</i> a) Identifikasi kebiasaan aktivitas perawatan diri Hasil : Pasien mengatakan mandi pada pagi hari dan siang hari namun tidak mengganti pakaiannya	O : - Pakaian nampak bersih - Seprei nampak bersih A : Masalah defisit perawatan diri teratasi P : Pertahankan intervensi
		08.05	b) Identifikasi kebutuhan alat bantu perawatan	

			<p>diri          Hasil : tersedia kebutuhan perawatan diri klien yaitu :</p> <ul style="list-style-type: none"> <li>• Sprei bersih</li> <li>• Pakaian bersih (Baju dan sarung)</li> </ul> <p><i>Terapeutik</i></p> <p>a) Siapkan keperluan pribadi          Hasil : tersedia seprei bersih di lemari baju dan sarung pasien telah disiapkan</p> <p>b) Dampingi melakukan perawatan diri sampai mandiri          Hasil : mengganti seprei dan pakaian pasien (baju dan sarung)</p> <p><i>Edukasi</i></p> <p>a) Anjurkan melakukan perawatan Diri secara konsisten sesuai kemampuan          Hasil : Pasien mengatakan mampu membersihkan diri secara mandiri, perlengkapan mandi semua dipersiapkan oleh petugas BRSLU</p>	<p>a) Identifikasi kebutuhan alat bantu perawatan diri</p> <p>b) Siapkan keperluan pribadi</p> <p>c) Dampingi melakukan perawatan diri sampai mandiri</p> <p>d) Anjurkan melakukan perawatan Diri secara konsisten sesuai kemampuan</p>
4.	Resiko jatuh	Rabu, 06 Oktober 2021 10.00	<p><b>Pencegahan Jatuh</b></p> <p><i>Observasi</i></p> <p>a) Identifikasi factor resiko jatuh (mis.usia &gt;65 tahun, gangguan keseimbangan, gangguan penglihatan, neuropati, dst)          Hasil : pasien mengalami gangguan keseimbangan karena pernah jatuh dan mengalami gangguan penglihatan dan pendengaran</p> <p>b) Identifikasi factor lingkungan yang meningkatkan resiko jatuh          Hasil : Nampak terdapat ember di sisi tempat tidur dan air merembes kelantai</p>	<p>S : pasien mengatakan sulit bergerak, tidak mampu berjalan dengan berdiri, pasien berjalan dengan merangkak dan bepegangan pada kursi apabila ingin ke ke WC, ambil air minum ataupun berpindah tempat</p> <p>O : - pasien nampak lambat ketika berjalan dan berpindah tempat          - pasien nampak menggunakan kursi ketika akan berjalan dengan cara merangkak          - Interpretasi Uji Keseimbangan :          - Resiko jatuh tinggi : 14          - Gangguan mobilitas dan Resiko jatuh tinggi :</p>

		10.10	c) Hitung resiko jatuh dengan menggunakan skala Hasil : Di dapatkan skore uji skala Morse yaitu 90 dengan interpretasi resiko jatuh tinggi	≥ 30 detik A : Masalah faktor Resiko Jatuh tidak terjadi P : Lanjutkan intervensi: Pencegahan Jatuh
		10.20	d) Monitor kemampuan berpindah dari tempat tidur ke kursi roda dan sebaliknya Hasil : pasien nampak berjalan lambat ketika ingin berpindah tempat	a) Monitor kemampuan berpindah dari tempat tidur ke kursi roda dan sebaliknya b) Tempatkan pasien beresiko tinggi jatuh dekat dengan pantauan perawat/keluarga c) Gunakan alat bantu berjalan d) Anjurkan menggunakan alas kaki yang tidak licin
		10.25	<i>Terapeutik</i> 1. Gunakan alat bantu berjalan Hasil : pasien menggunakan kursi saat berjalan dan berpengangan pada kursi untuk membantunya berjalan dengan cara merangkak	e) Anjurkan memanggil perawat jika membutuhkan bantuan untuk berpindah f) Anjurkan melebarkan jarak kedua kaki untuk meningkatkan keseimbangan saat berdiri
		10.30	<i>Edukasi</i> 1. Anjurkan memanggil perawat jika membutuhkan bantuan untuk berpindah Hasil : pasien memanggil perawat untuk membantunya bangun karena ingin ke WC 2. Anjurkan melebarkan jarak kedua kaki untuk meningkatkan keseimbangan saat berdiri Hasil : klien tampak melebarkan jarak kedua kakinya ketika ingin berdiri	
		10.40		
	Jum'at, 08 Oktober 2021 08:10		<b>Pencegahan Jatuh</b> <i>Observasi</i> a) Identifikasi factor resiko jatuh (mis.usia >65 tahun, gangguan keseimbangan, gangguan penglihatan, neuropati, dst) Hasil : pasien mengalami gangguan keseimbangan karena pernah jatuh dan mengalami gangguan penglihatan dan	S : pasien mengatakan sulit bergerak, tidak mampu berjalan dengan berdiri, pasien berjalan dengan merangkak dan bepegangan pada kursi apabila ingin ke ke WC, ambil air minum ataupun berpindah tempat O : - pasien nampak lambat ketika berjalan dan berpindah tempat

		08.15	pendengaran b) Identifikasi factor lingkungan yang meningkatkan resiko jatuh Hasil : Lantai depan tempat tidur pasien nampak basah dan licin	- pasien tampak menggunakan kursi ketika akan berjalan dengan cara merangkak - Interpretasi Uji Keseimbangan :Resiko jatuh tinggi : 14
		08.20	c) Hitung resiko jatuh dengan menggunakan skala Hasil : Di dapatkan score uji skala Morse yaitu 90 dengan interpretasi resiko jatuh tinggi	- Gangguan mobilitas dan Resiko jatuh tinggi : $\geq$ 30 detik A : Masalah faktor risiko jatuh tidak terjadi P : Lanjutkan intervensi: Pencegahan Jatuh
		08.25	d) Monitor kemampuan berpindah dari tempat tidur Hasil : pasien nampak berjalan lambat dengan hati-hati apabila ingin berpindah tempat	a) Monitor kemampuan berpindah dari tempat tidur ke kursi roda dan sebaliknya b) Tempatkan pasien beresiko tinggi jatuh dekat dengan pantauan perawat/keluarga c) Gunakan alat bantu berjalan d) Anjurkan menggunakan alas kaki yang tidak lici
		08.30	<i>Terapeutik</i> 1. Gunakan alat bantu berjalan Hasil : Pasien menggunakan kursi saat berjalan dan berpegangan pada kursi untuk membantunya berjalan dengan cara merangkak	e) Anjurkan memanggil perawat jika membutuhkan bantuan untuk berpindah f) Anjurkan melebarkan jarak kedua kaki untuk meningkatkan keseimbangan saat berdiri
		09.00	<i>Edukasi</i> a) Anjurkan memanggil perawat jika membutuhkan bantuan untuk berpindah Hasil : pasien memanggil perawat untuk membantunya bangun karena ingin bangun	
		09.10	b) Anjurkan melebarkan jarak kedua kaki untuk meningkatkan keseimbangan saat berdiri Hasil : klien tampak melebarkan jarak kedua kakinya ketika ingin berdiri	

		<p>Senin, 11 Oktober 2021</p>	<p><b>Pencegahan Jatuh</b> <i>Observasi</i></p>	<p>S : pasien mengatakan sulit bergerak, tidak mampu berjalan dengan cara berdiri, pasien berjalan dengan merangkak dan bepegangan pada kursi apabila ingin ke ke WC, ambil air minum ataupun berpindah tempat</p> <p>O : - pasien nampak lambat ketika berjalan dan berpindah tempat</p> <p>- pasien tnpak menggunakan kursi ketika akan berjalan dengan cara merangkak</p> <p>- Interpretasi Uji Keseimbangan : Resiko jatuh tinggi : 14 Gangguan mobilitas dan Resiko jatuh tinggi : <math>\geq 30</math> detik</p> <p>A : Masalah faktor Risiko Jatuh tidak terjadi P : Lanjutkan intervensi: Pencegahan Jatuh</p>
		08.45	<p>a) Identifikasi factor resiko jatuh (mis.usia &gt;65 tahun, gangguan keseimbangan, gangguan penglihatan, neuropati, dst) Hasil : pasien mengalami gangguan keseimbangan karena pernah jatuh dan mengalami gangguan penglihatan dan pendengaran</p>	<p>a) Monitor kemampuan berpindah dari tempat tidur ke kursi roda dan sebaliknya</p>
		08.50	<p>b) Identifikasi factor lingkungan yang meningkatkan resiko jatuh Hasil : Lap kaki depan wc pasien nampak basah</p>	<p>b) Tempatkan pasien beresiko tinggi jatuh dekat dengan pantauan perawat/keluarga</p>
		08.55	<p>c) Hitung resiko jatuh dengan menggunakan skala Hasil : Di dapatkan skore uji skala Morse yaitu 90 dengan interpretasi resiko jatuh tinggi</p>	<p>c) Gunakan alat bantu berjalan</p> <p>d) Anjurkan menggunakan alas kaki yang tidak licin</p>
		09.00	<p>d) Monitor kemampuan berpindah dari tempat tidur ke kursi roda dan sebaliknya</p>	<p>e) Anjurkan memanggil perawat jika membutuhkan bantuan untuk berpindah</p>
		09.05	<p>e) Hasil : pasien nampak berjalan lambat dengan hati-hati apabila ingin berpindah tempat</p>	<p>f) Anjurkan melebarkan jarak kedua kaki untuk meningkatkan keseimbangan saat berdiri</p>
		09.10	<p><i>Terapeutik</i></p> <p>a) Gunakan alat bantu berjalan Hasil : Pasien menggunakan kursi saat berjalan dan berpegangan pada kursi untuk membantunya berjalan dengan cara merangkak</p>	
		09.40	<p><i>Edukasi</i></p> <p>a) Anjurkan memanggil perawat jika membutuhkan bantuan untuk berpindah Hasil : pasien memanggil perawat untuk</p>	

		09.45	<p>membantunya bangun karena ingin bangun</p> <p>b) Anjurkan melebarkan jarak kedua kaki untuk meningkatkan keseimbangan saat berdiri</p> <p>Hasil : klien tampak melebarkan jarak kedua kakinya ketika ingin berdiri.</p>	
--	--	-------	--	--

## **BAB V**

### **HASIL DAN PEMBAHASAN**

#### **A. Analisis Asuhan Keperawatan**

##### **1. Analisis Pengkajian Keperawatan**

Pada laporan kasus ini hasil pengkajian yang dilakukan di Balai Rehabilitasi Sosial Lanjut Usia Gau Mabaji (BRSLU) pada tanggal 4-11 Oktober 2021 dengan total jumlah lanjut usia 16 dan 6 diantaranya didapatkan masalah kesehatan lansia yaitu *immobility* atau keterbatasan pergerakan akibat rasa nyeri yang dirasakan. Pengkajian yang dilakukan pada Ny. R dengan umur 82 tahun di asrama I BRSLU dengan masalah *immobility*. Pasien mengalami masalah *immobility* kemungkinan dapat disebabkan karena berbagai factor salah satunya nyeri persendian. Berdasarkan hasil wawancara klien mengatakan nyeri pada ekstremitas bawah yaitu pada bagian kaki sebelah kiri, lutut sampai paha dirasakan sejak 5 bulan yang lalu, pasien mengatakan nyeri pada lutut terus kepinggang disaat bangun dari tempat tidur

Berdasarkan hasil observasi didapatkan pasien mengalami kontraktur pada lutut sebelah kiri, pasien nampak meringis apabila bergerak dan memegang pahanya apabila ingin bergerak ataupun bangun, lutut sebelah kiri klien tampak bengkak, kemudian dari hasil uji kekuatan otot juga didapatkan bahwa klien mengalami penurunan kekuatan otot dimana ekstremitas sebelah kiri yaitu kaki dan tangan hanya mampu terangkat sebentar kemudian terjatuh (score 3) sedangkan ekstremitas sebelah kanan mampu terangkat namun tidak mampu melawan tekanan yang diberikan penulis (score 4). Akibat dari kekuatan otot yang telah menurun serta nyeri persendian yang alami, pasien mengatakan sudah jatuh 3 bulan yang lalu karena ingin ambil minum mengakibatkan pasien terjatuh

Berbagai faktor yang dapat menyebabkan imobilisasi pada usia lanjut diantaranya faktor fisik, psikologis, dan lingkungan. Penyebab utama imobilisasi adalah adanya rasa nyeri, penurunan kendali otot, penurunan

kekuatan otot, kekakuan sendi, kontraktur, gangguan muskuloskeletal, gangguan neuromuskular dan keengganan melakukan pergerakan. Faktor usia juga sangat berpengaruh terhadap nyeri seseorang, usia merupakan variabel penting yang mempengaruhi nyeri, khususnya pada lanjut usia, individu v lanjut usia memiliki risiko tinggi mengalami situasi – situasi yang membuat mereka merasakan nyeri (Potter & Perry, 2005 dalam Hidayat, 2020).

Penyebab lain Ny.R mengalami sindrom *Immobility* adalah riwayat penyakit reumathoid arthritis yang telah lama diderita oleh klien. Hal ini berdasarkan hasil wawancara dengan perawat BRSLU. Sejalan dengan teori yang dituliskan oleh Nurfitriani (2020) bahwa *Arthritis rheumatoid* atau yang sering disebut rematik sering menunjukkan gejala gejala berikut seperti : Nyeri sendi, terutama pada saat bergerak. Umumnya terjadi sendi penopang beban tubuh, seperti panggul, tulang belakang dan lutut. Terjadi kemerahan, inflamasi nyeri sendi dan dapat terjadi deformitas, rasa sakit bertambah hebat pada sendi pinggul, lutut dan jari jari serat pada saat perpindahan posisi bisa terdengar suara cracking.

## 2. Analisis Diagnosis Keperawatan

Keluhan utama yang disampaikan kepada pasien adalah nyeri sendi. Nyeri merupakan pengalaman sensorik dan emosional yang tidak menyenangkan yang bersifat subjektif akibat kerusakan jaringan. Perbedaan rentang skala nyeri pada pasien berbeda-beda mulai dari nyeri yang sangat hebat, nyeri sedang hingga nyeri ringan, ini tergantung bagaimana pengalaman seseorang terhadap nyeri sebelumnya. Pengertian lain arthritis merupakan iritasi sendi yang ditandai dengan pembengkakan, nyeri, kemerahan, demam, dan masalah perkembangan. Dalam kondisi ini, orang tua dengan berbagai sendi yang terkena sangat gelisah. (Kinanthi, 2020)

Diagnosis keperawatan utama pada kasus ini adalah nyeri kronik. Pasien mengatakan nyeri pada ekstremitas bawah yaitu pada bagian kaki sebelah kiri, lutut sampai paha, dirasakan sejak 5 bulan yang lalu dengan PQRST: P : Nyeri dirasakan ketika bergerak , Q : Pasien mengatakan



nyerinya seperti tertusuk-tusuk, R : Pasien mengatakan nyeri pada lutut sampai pinggang, S : Skala nyeri 6, T : Nyeri dirasakan hilang timbul dengan durasi 3-5 menit. Kemudian diagnosis keperawatan kedua adalah gangguan mobilitas fisik dimana pergerakan terbatas, pasien mengatakan tidak mampu berjalan sendiri kekuatan otot mulai menurun eksremitas kanan sebelah kanan kaku dengan kekuatan otot 3/4 dan eksremitas bawah sebelah kiri sulit digerakkan dengan kekuatan otot 4/3, pasien mengatakan sulit melangkah dan berjalan, pasien mengatakan sulit menggerakkan kakinya dan hanya mampu mengangkat secara perlahan. Diagnosis keperawatan ketiga adalah defisit perawatan diri dimana paada saat pengkajian pasien mengatakan mandi pada subuh hari namun belum mengganti bajunya, kuku pasien nampak kotor dan panjang karena sudah satu bulan belum dipotong, pakaian berbau pesing dan sarung dan seprei nampak kurang bersih. Kemudian diagnosis keperawatan terakhir adalah resiko jatuh dimana pasien mengatakan pernah jatuh sekitar 3 bulan yang lalu karena ingin ambil air minum dengan kondisi luka pada kening dan beberapa hari setelah terjatuh pasien mengatakan terpeleset saat ingin ke WC sampai kakinya dan betisnya lebam, menggunakan alat bantu berjalan yaitu kursi plastik yang membantunya berjalan atau berpindah tempat, skor uji skala morse didapatkan 90 dengan interpretasi resiko jatuh tinggi serta pasien mengalami gangguan penglihatan dan pendengaran.

### 3. Analisis Intervensi Keperawatan

Berdasarkan hasil pengkajian yang dilakukan pada Ny. R di Balai Rehabilitasi Sosial Lanjut Usia Gau Mabaji didapatkan bahwa diagnosis keperawatan utama pada kasus ini adalah nyeri kronik dan tindakan keperawatan yang diberikan pada diagnosis keperawatan nyeri kronik adalah dengan memberikan kompres hangat.

Strategi manajemen nyeri dengan pendekatan manajemen farmakologis untuk manajemen nyeri adalah tindakan mengurangi respons nyeri tanpa menggunakan agen farmakologi apapun. Kompres hangat hanya dapat diterapkan secara lokal pada bagian tubuh tertentu. Pemberian panas,

pembuluh darah akan melebar, sehingga meningkatkan aliran darah ke jaringan. Menggunakan cara tersebut penyebaran asam dan nutrisi ke sel ditingkatkan dan pembuangan dari zat-zat yang dibuang akan diperbaiki. Peningkatan aktivitas sel mengurangi rasa sakit/nyeri dan membantu proses penyembuhan luka dan inflamasi. (Steven dkk, 2012)

Kompres hangat adalah pengobatan non farmakologi yang dapat membantu meredakan rasa nyeri, kekakuan dan kejang otot. Dimana efek fisiologis termoterapi pada hemodinamik adalah meningkatkan aliran darah, vasodilatasi, meningkatkan penyerapan nutrisi, sel darah putih dan anti bodi serta meningkatkan eliminasi metabolisme limbah jaringan, sehingga berkontribusi untuk mengatasi peradangan. Dengan menggunakan terapi panas pada permukaan tubuh dapat meningkatkan kelenturan ligamen dan tendon, meredakan nyeri, meredakan kejang otot, serta meningkatkan metabolisme dan aliran darah. Terapi panas dapat dilakukan dengan menggunakan kompres hangat. Tindakan ini memiliki efek fisiologis yaitu dapat meningkatkan mobilitas sendi dan relaksasi otot (Rifham, 2010 dalam Mujib Hannam 2019).

Penelitian Intan dan Octa Ardani (2020) menunjukkan bahwa analisis uji statistik dengan menggunakan Uji Wilcoxon-test menunjukkan ada pengaruh sebelum dan sesudah dilakukan kompres air hangat dengan hasil Asymp. sig. (2-tailed)  $0,00 < \alpha 0,05$ . Hal ini menunjukkan bahwa ada pengaruh kompres air hangat terhadap penurunan skala nyeri pada penderita gout arthritis di Puskesmas Dagangan Kecamatan Dagangan Kabupaten Madiun.

Penelitian ini sejalan dengan Muhammad Risal (2019) Hasil penelitian menunjukkan value  $0,000$  dimana  $p < \alpha 0,05$  maka  $H_0$  ditolak dan dapat disimpulkan bahwa terdapat pengaruh yang signifikan pemberian kompres hangat terhadap penurunan skala nyeri pada penderita gout arthritis di Wilayah Kerja Puskesmas Tomoni Luwu Timur

Penulis juga melakukan berbagai intervensi keperawatan untuk mengatasi masalah keperawatan klien khususnya yang terkait masalah

*Immobility*. Adapun intervensi yang telah penulis lakukan pada masalah gangguan mobilitas yaitu melatih kekuatan otot Ny.R dengan memberikan latihan rentang gerak (ROM) pasif dan aktif untuk mengatasi diagnosis keperawatan gangguan mobilitas fisik.

Intervensi selanjutnya yang penulis lakukan adalah perawatan diri dengan mempersiapkan kebutuhan diri pasien dan membantu dalam melakukan perawatan diri untuk mengatasi masalah deficit perawatan diri

Kemudian penulis juga melakukan intervensi keperawatan pencegahan jatuh untuk mengatasi diagnosis keperawatan risiko jatuh diantaranya mengidentifikasi dan menurunkan resiko terjatuh akibat perubahan kondisi fisik maupun kondisi psikologis seperti mengatur posisi tempat tidur tidak tinggi atau rendah, menggunakan alat bantu berjalan seperti kursi roda, menganjurkan klien untuk memanggil perawat jika membutuhkan bantuan untuk berpindah, menganjurkan menggunakan alas kaki yang tidak licin

#### 4. Analisis Implementasi dan Evaluasi Keperawatan

Implementasi keperawatan untuk masalah keperawatan nyeri kronik yang pertama dilakukan pada hari kamis, 07 Oktober 2021, jam 08.05 yaitu tindakan mengobservasi terkait lokasi, waktu timbulnya nyeri, kualitas nyeri dan frekuensi nyeri, kemudian memperhatikan respon nyeri pada wajah pasien, mengidentifikasi faktor yang memperberat nyeri, mengontrol lingkungan yang dapat memperberat nyeri setelah itu memberikan teknik nonfarmakologi untuk mengurangi rasa nyeri dengan pemberian kompres air hangat tetap serta mengajarkan tentang cara meredakan nyeri dengan *massage*, relaksasi napas dalam dan terapi murottal. Adapun hasil evaluasi dari tindakan tersebut yaitu pasien mengatakan merasa nyaman apabila diberi kompres air hangat karena tembus sampai kedalam ototnya dan nyeri lututnya sedikit berkurang setelah dilakukan kompres air hangat. Pasien nampak tenang saat dilakukan kompres air hangat namun masih meringis ketika menggerakkan kakinya

Implementasi keperawatan untuk masalah keperawatan nyeri kronik pada ke kedua dilakukan pada hari jum'at, 08 Oktober 2021, 10:00 yaitu dengan tetap mengobservasi waktu timbulnya nyeri, mengidentifikasi skala nyeri, memperhatikan respon nyeri pada wajah pasien, mengidentifikasi faktor yang memperberat nyeri dan memberikan terapi non-farmakologis serta menjelaskan strategi mengatasi nyeri. Adapun hasil evaluasi dari tindakan tersebut pasien mengatakan setelah diberikan kompres air hangat nyerinya sedikit berkurang, namun masih mnegeluh nyeri pada lutut dan pahanya, pasien nampak tenang saat dilakukan kompres air hangat namun masih meringis ketika menggerakkan kakinya

Implementasi keperawatan untuk masalah keperawatan nyeri kronik yang ketiga dilakukan pada hari sabtu, 09 Oktober 2021, jam 18.15 dengan tetap selalu mengidentifikasi skala nyeri, mengidentifikasi faktor yang memperberat nyeri dan memberikan terapi non-farmakologis serta menjelaskan strategi mengatasi nyeri. Adapun hasil evaluasi dari tindakan tersebut pasien mengatakan merasa nyaman dan suka apabila diberi kompres air hangat dan nyeri lututnya sedikit berkurang skala 5 (sedang), pasien nampak tenang saat dilakukan kompres air hangat namun masih meringis ketika menggerakkan kakinya.

Implementasi keperawatan untuk masalah gangguan mobilitas fisik dengan hasil evaluasi selama 3x24 jam di dapatkan bahwa masalah gangguan mobilitas fisik belum teratasi dimana klien hanya mampu melakukan beberapa gerakan ROM karena klien merasa nyeri ketika melakukan pergerakan dan tidak terjadi peningkatan kekuatan otot yang signifikan.

Implementasi keperawatan untuk masalah defisit perawatan diri yang dilakukan selama 3x24 jam hasil evaluasi masalah defisit perawatan diri teratasi dimana didapatkan klien tampak bersih, kuku kaki dan tangan tampak pendek, namun klien masih berbau pesing. Hal ini disebabkan karena kesulitan bergerak yang dialami klien sehingga terkadang klien BAK di ranjangnya.

Implementasi keperawatan untuk masalah resiko jatuh dengan hasil evaluasi selama 3x24 jam di dapatkan bahwa masalah risiko jatuh belum tertasi. Hal ini disebabkan karena pasien memiliki riwayat gangguan penglihatan dan gangguan pendengaran serta pasien mengatakan sulit bergerak, tidak mampu berjalan dengan berdiri, pasien berjalan dengan merangkak dan bepegangan pada kursi apabila ingin ke ke WC, ambil air minum ataupun berpindah tempat

#### **B. Analisis Intervensi EBP**

Intervensi utama yang telah penulis lakukan yaitu kompres air hangat, dimana kompres hangat adalah salah satu tindakan non farmakologi yang dapat membantu mengurangi rasa nyeri, kekakuan dan kejang otot. Efek fisiologis termoterapi pada hemodinamik adalah meningkatkan aliran darah, vasodilatasi meningkatkan penyerapan nutrisi, sel darah putih, anti bodi dan meningkatkan eliminasi limbah metabolisme dan limbah jaringan untuk membantu mengatasi pembuangan sisa metabolik dan sisa jaringan untuk membantu mengatasi kondisi peradangan, menggunakan terapi panas pada tubuh akan meningkatkan fleksibilitas ligament dan tendon, mengurangi rasa nyeri, meredakan kejang otot, meningkatkan metabolisme dan aliran darah. Tindakan tersebut dapat memiliki efek fisiologis dengan meningkatkan gerakan sendi dan relaksasi otot. Kompres hangat sebagai metode yang sangat efektif untuk mengurangi nyeri atau kejang otot. Panas memiliki efek yang berbeda pada tubuh, efek ini tergantung pada berapa lama panas diberikan. Kompres panas selama 15 sampai 30 menit memiliki efek vasodilatasi, meningkatkan aliran darah. Secara biologi efek terapi panas pada suatu area tubuh mengirimkan sinyal ke hipotalamus melalui sumsum tulang belakang. Ketika reseptor yang peka terhadap panas di hipotalamus dirangsang, sistem efektor mengirimkan sinyal yang memicu sekresi keringat dan vasodilatasi perifer. Pada perubahan ukuran pembuluh darah diatur oleh pusat kanal medulla batang otak, dibawah pengaruh hipotalamus bagian menyebabkan vasodilatasi. Vasodilatasi ini memungkinkan darah mengalir ke seluruh jaringan dan sekaligus meredakan ketegangan otot, sehingga nyeri sendi pasien berkurang atau bahkan hilang.

Adapun pengobatan terbaik dan bermanfaat adalah Alquran al-Karim. Telah ditekankan dalam banyak nas-nas syar'i bahwa Alquran adalah sarana penyembuhan yang berguna dan efektif untuk pengobatan berbagai penyakit mental dan fisik. Tentu saja ketentuan harus yakin dan tidak terburu-buru. Sebagaimana telah terbukti realitas dalam kehidupan manusia sejak zaman Nabi Saw sampai hari ini, dimana banyak orang bisa mendapatkan keuntungan dari berbagai pengobatan Al-Quran ini. Selain itu terbukti banyak orang yang sembuh dari berbagai penyakit setelah sebelumnya menduga bahwa penyakit tersebut tidak dapat disembuhkan dan tidak ada obatnya.. Dalam Al-Qur'an kata penyembuhan (syafa dan semua keturunannya) diulang sebanyak 8 kali. Akan tetapi yang memiliki makna penyembuhan dan terkait dengannya disebutkan sebanyak enam kali yaitu dalam QS. Nahl/16: 69, QS. Al-Isrâ'/17]: 82, QS. Fushilât/41: 44, QS. Yunûs/10: 57. Firman Allah dalam QS Yunus /10: 57 yang berbunyi :

يَأَيُّهَا النَّاسُ قَدْ جَاءَكُمْ مَوْعِظَةٌ مِّن رَّبِّكُمْ وَشِفَاءٌ لِّمَا فِي الصُّدُورِ وَهُدًى وَرَحْمَةٌ لِّلْمُؤْمِنِينَ. (٥٧)

Terjemahnya :

“Hai manusia, sesungguhnya telah datang kepadamu pelajaran dari Tuhanmu dan penyembuh dari penyakit–penyakit (yang berada) dalam dada dan petunjuk serta rahmat bagi orang-orang yang beriman”

Dalam QS. Yunus/10: 57 menjelaskan bahwa Allah berseru kepada seluruh umat manusia bahwa Al-Qur'an dibawa kepa mereka oleh utusan-Nya melalui rasul-Nya. Dalam ayat ini disebutkan pedoman hidup yang sangat membantu kehidupan mereka. Ayat ini menyimpulkan fungsi Al-Qur'an al-Karim dalam meningkatkan jiwa manusia antara lain: (1). Maudzhah, merupakan pelajaran dari Allah bagi semua manusia untuk mencintai yang hak dan yang benar, serta menjauhi perbuatan yang batil dan mungkar. Pelajaran ini harus benar-benar diwujudkan dalam tindakan mereka. (2). Syifa, merupakan penyembuh bagi penyakit yang mengintai di dada manusia, seperti kemusyrikan, kufur dan kemunafikan, termasuk segala penyakit jiwa yang mengganggu ketenangan jiwa manusia, seperti putus asa, lemah pendirian, syahwat, dengki yang tersembunyi terhadap manusia,

perasaan takut dan pengecut, cinta akan kebohongan dan kejahatan, serta kebencian akan keadilan dan kebenaran. (3). Huda, merupakan penuntun jalan lurus yang menyelamatkan manusia dari keyakinan yang salah dengan membimbing pikiran dan emosinya kepada keyakinan yang benar dengan mengindahkan bukti kebenaran Allah dan membimbing mereka melakukan perbuatan baik, dengan mengutamakan manfaat yang akan mereka bawa, perilaku jujur serta menerapkan aturan hukum yang berlaku, apa yang bisa dilakukan dan apa yang bisa dihindari. (4) Rahmah, merupakan pemberian Allah kepada orang-orang yang beriman, dapat diperoleh dari petunjuk dalam Al-Qur'an akan merasakan buahnya. Menjalani kehidupan untuk saling membantu, saling mencintai, menegakkan keadilan bersama, memberantas kejahatan dan kekejaman, serta saling membantu mencapai kesejahteraan. (Kemenag, 2018)

Implementasi dan evaluasi yang telah dilakukan pada kasus diatas menggunakan intervensi berbasis adalah kompres air hangat yang dilakukan sebanyak 3 kali dalam seminggu, setelah diberikan intervensi pada hari pertama pasien mengatakan merasa nyaman apabila diberi kompres air hangat karena tembus sampai kedalam ototnya dan nyeri lututnya sedikit berkurang setelah dilakukan kompres air hangat, kemudian pada hari ke dua pasien mengatakan setelah diberikan kompres air hangat nyeriya sedikit berkurang, namun masih mengeluh nyeri pada lutut dan pahanya, kemudian hasil evaluasi nyeri pasien berkurang hingga skala 5 (sedang) pada hari ke tiga pasien mengatakan merasa nyaman dan suka apabila diberi kompres air hangat. Hal ini sejalan dengan penelitian Rifda Angelian dkk (2015) Hasil menunjukkan dengan nilai significanc 0,000 ( $p < 0,05$ ). Hal ini menyatakan ada pengaruh terapi kompres air hangat terhadap penurunan skala nyeri pada wanita lanjut usia. Direkomendasikan untuk wanita lanjut usia menerapkan terapi kompres air hangat ini sebagai salah satu pilihan terapi alternatif dalam upaya menurunkan nyeri sendi, efek hangat ini akan merangsang sistem effektor sehingga mengeluarkan signal yang akan mengakibatkan terjadinya vasodilatasi perifer. Perubahan ukuran pembuluh darah diatur oleh pusat

vasomotor pada *medulla oblongata* dari tangkai otak, dibawah pengaruh hipotalamik bagian anterior sehingga terjadi vasodilatasi. Terjadinya vasodilatasi ini menyebabkan aliran darah kesetiap jaringan khususnya yang mengalami radang dan nyeri bertambah, sehingga terjadi penurunan nyeri sendi pada jaringan yang meradang.

### **C. Keterbatasan**

Pada karya tugas akhir ners ini memiliki berbagai macam keterbatasan penelitian, sehingga dimunculkan saran yang bisa dijadikan sebagai suatu perbaikan. Keterbatasannya yaitu karena jam dinas yang sulit untuk selalu memantau pasien serta keadaan pasien, dan pada saat pengkajian pasien mengalami gangguan pendengaran sehingga komunikasi tidak terlalu efektif dalam melakukan asuhan keperawatan.





## **BAB V**

### **PENUTUP**

#### **A. Kesimpulan**

Setelah melaksanakan proses asuhan keperawatan pada Ny “R”, dalam memberikan pelayanan asuhan keperawatan yang terdiri dari pengkajian, perumusan diagnosis keperawatan, intervensi keperawatan, implementasi keperawatan serta evaluasi keperawatan. Penulis dapat menarik kesimpulan bahwa pengkajian keperawatan dilakukan dengan metode wawancara, observasi dan melakukan pemeriksaan fisik Berdasarkan hasil studi kasus yang telah dilakukan penulis dapat disimpulkan bahwa :

1. Hasil pengkajian yang dilakukan terhadap Ny.R di Balai Rehabilitas Sosial Lanjut Usia Gau Mabaji Gowa didapatkan bahwa Ny.R mengalami masalah *immobility* disebabkan karena nyeri persendian.
2. Diagnosis keperawatan Ny.R dengan masalah *immobility* di Balai Rehabilitas Sosial Lanjut Usia Gau Mabaji Gowa yaitu :
  - a) Nyeri Kronis berhubungan dengan kondisi muskuloskeletal kronik
  - b) Gangguan Mobilitas Fisik berhubungan dengan nyeri, kekakuan sendi, penurunan kekuatan otot, dan gangguan muskuloskeletal
  - c) Defisit perawatan diri berhubungan dengan kelemahan dan gangguan muskuloskeletal
  - d) Risiko Jatuh dibuktikan dengan kekuatan otot menurun

3. Intervensi keperawatan pada Ny.R dengan masalah *immobility* di Balai Rehabilitas Sosial Lanjut Usia Gau Mabaji Gowa yaitu :
  - a) Manajemen nyeri : kompres air hangat
  - b) Dukungan ambulasi
  - c) Perawatan diri
  - d) Pencegahan jatuh
4. Implementasi keperawatan pada Ny.R dengan masalah *immobility* di Balai Rehabilitas Sosial Lanjut Usia Gau Mabaji Gowadilakukan selama 3x24 jam, dan semua intervensi telah diimplementasikan kepada Ny.R.
5. Hasil Evaluasi keperawatan pada Ny.R dengan masalah *immobility* di Balai Rehabilitas Sosial Lanjut Usia Gau Mabaji Gowadi dapatkan bahwa ke tiga diagnosis keperawatan belum teratasi dan hanya satu masalah yang teratasi

## **B. Saran**

Berdasarkan hasil penelitian yang dilakukan, maka saran yang dapat saya berikan adalah sebagai berikut :

### **1. Institusi Pendidikan**

Institusi pendidikan kesehatan agar melakukan pengembangan dan peningkatan mutu pendidikan dimasa yang akan datang, agar dapat memberikan asuhan keperawatan yang profesional untuk klien lansia yang mengalami sindrom geriatric.

## 2. Balai Kesehatan Sosial Lanjut Usia

Balai Kesehatan Sosial Lanjut Usia agar lebih menekankan perawat dan petugas kesehatan lainnya untuk meningkatkan mutu pelayanan kesehatan demi membantu pengobatan lansia dan memberikan kepuasan lansia dalam pelayanan di Balai Rehabilitas Sosial Lanjut Usia Gau Mabaji Gowa, salah satunya penerapan kompres air hangat untuk lansia yang mengalami masalah *immobility*

## 3. Penulis Selanjutnya

Penulis selanjutnya diharapkan melakukan study kasus dengan pengkajian lebih mendalam komprehensif pada klien lansia agar dapat melakukan intervensi berbasis EBN tidak hanya pada satu sindrom tetapi pada ke 14 sindrom geriatric.

## LAMPIRAN

### Lampiran I



## Lampiran II

Healthy Papua, Mei, 2021, 4 (1) :206-212

ISSN : 2654- 3133

**Pengaruh Kompres Air Hangat Terhadap Kualitas Nyeri Sendi Pada Lansia Di Panti Bina Usia Lanjut Jayapura**  
*The Effect Of Warm Water Compress On The Quality of joint Pain in Elderly In Panti Bina Usia Lanjut Jayapura*

Asmawi<sup>1</sup>, Sugiarti<sup>2</sup>

<sup>1,2</sup>Akademi Keperawatan RS Marthen Indey ([asmawi.adam91@gmail.com](mailto:asmawi.adam91@gmail.com))

**ABSTRAK**  
**ABSTRACT**

**Pendahuluan:** Nyeri sendi merupakan salah satu keluhan yang paling sering dijumpai pada lansia dan menjadi masalah kesehatan yang mempengaruhi kelangsungan dan kualitas hidup lansia. Kompres hangat merupakan terapi modalitas untuk mengurangi intensitas nyeri.

**Metode:** penelitian ini menggunakan metode *Quasi Eksperimen* dengan *One Sampel Two Test (Pre dan Post)*. Untuk melihat pengaruh kompres air hangat terhadap nyeri sendi. Subyek penelitian ini adalah Lansia di Panti Bina Usia Lanjut Jayapura.

**Hasil:** Setelah dilakukan uji statistik didapatkan hasil rata-rata nyeri sendi sebelum dilakukan kompres hangat 4,95 dan rata-rata nyeri sendi setelah kompres hangat adalah 2,54, nilai mean perbedaan antara pre dan post kompres adalah 2,400. Dan Nilai  $P=0,001 < \text{Nilai Alpha } 0,05$  artinya terdapat pengaruh kompres hangat terhadap nyeri sendi yang dialami oleh lansia pada panti Bina Usia Lanjut Jayapura.

**Kesimpulan:** Terdapat pengaruh kompres hangat terhadap nyeri sendi pada lansia. Hasil penelitian ini diharapkan dapat menjadi masukan agar Kompres air hangat dapat dijadikan alternatif untuk penanganan awal nyeri sendi pada lansia di Panti Bina Usia Lanjut Jayapura.

**Kata Kunci:** Kompres Hangat, Lansia, Nyeri Sendi

**Introduction:** Joint pain is one of elderly's most common complain and become healthy issue which effects th continuity and quality of their lives. Warm compress is modality therapy to decrease the intensity of pain.

**Method:** This research is using *Quasi Experiment* with *One Sample Two Test ( Pre and Post)*, to see the effect of warm water compress on joint pain. The subject of this research is elderly in Panti Usia Bina Usia Lanjut Jayapura.

**Result:** the result of ststistic test in the mean of joint pain before warm compress is 4,95 and the mean of joint pain after warm compress is 2,54, the difference of mean value between pre and post warm compress is 2,400. And the value the  $P=0,001 < \text{Alpha value } 0,05$  means there is an effect of warm compress on joint pain felt by elderly in panti Usia Bina Lanjut Jayapura.

**Conclusion:** There is an effect of warm compres on joint pain in elderly. The result of this research hopefully could be suggestion that warm water compress can be the alternative as initial handling of joint pain in elderly in Panti Bina Usia Lanjut Jayapura.

**Keyword:** Warm compres, Elderly, Joint Pain

Nursing Arts  
Vol XIV, No 01, Juni 2019.  
ISSN: 1978-6298 (Print)

**PENGARUH KOMPRES HANGAT TERHADAP PENURUNAN INTENSITAS NYERI PADA LANSIA YANG MENGALAMI OSTEOARTHRITIS**

<sup>1</sup>Nurwahidah

<sup>1</sup>Politeknik Kesehatan Kemenkes Mataram  
email: [poltekkeskemenkesmataram@gmail.com](mailto:poltekkeskemenkesmataram@gmail.com)

**Artikel history**

Dikirim, Februari 11<sup>th</sup>, 2019  
Ditinjau, Februari 19<sup>th</sup>, 2019  
Diterima, Juni 13<sup>th</sup>, 2019

**ABSTRACT**

*Osteoarthritis is a disease of the most common type of arthritis, and is found specifically in elderly people or often called degenerative diseases. Osteoarthritis is a joint disease which is the most common case in the world. According to the National Centers for Health Statistics, an estimated 15,8 million (12%) adults between the ages of 25-74 have osteoarthritis. The prevalence and severity of osteoarthritis varies between ranges and elderly. The results of this study indicate that, the frequency of pain has a significant change, namely the level of severe pain where the frequency of severe pain is 25% and after a warm compress to 0% and from the results of statistical tests conducted using paired t-test the results obtained  $p = 0,001$  or smaller than  $0,05$  with T-count = -4.690 or greater than T-tebel = 1.79588. Based on statistical tests, it was found that there was an effect of giving warm compresses to decrease pain scale in patients with osteoarthritis in the Bima City Elderly Social Center*

*Keywords:* Warm Compress, Pain, Osteoarthritis, Elderly.

**ABSTRAK**

*Osteoarthritis merupakan penyakit tipe paling umum dari arthritis, dan dijumpai khusus pada orang lanjut usia atau sering disebut penyakit degeneratif. Osteoarthritis merupakan penyakit persendian yang kasusnya paling umum dijumpai di dunia. Berdasarkan National Centers for Health Statistics, diperkirakan 15,8 juta (12%) orang dewasa antara usia 25-74 tahun mempunyai keluhan osteoarthritis. Prevalensi dan tingkat keparahan osteoarthritis berbeda-beda antara rentang dan lanjut usia. Hasil dari penelitian ini menunjukkan bahwa, frekuensi nyeri mengalami perubahan yang signifikan, yaitu pada tingkat nyeri berat dimana yang frekuensi nyeri berat ada 25% dan setelah dilakukan kompres hangat menjadi 0% dan dari hasil uji statistik yang dilakukan dengan menggunakan teknik paired t-test diperoleh hasil  $p = 0,001$  atau lebih kecil dari  $0,05$  dengan T-hitung = -4.690 atau lebih besar dari T-tebel = 1.79588. Berdasarkan uji statistik didapatkan ada pengaruh pemberian kompres hangat terhadap penurunan skala nyeri pada penderita osteoarthritis di Balai Sosial Lanjut Usia Kota Bima*

*Kata Kunci :* Kompres Hangat, Nyeri, Osteoarthritis, Lansia.



**Pengaruh Kompres Hangat Terhadap Penurunan Nyeri Pada Penderita Penyakit Arthritis Gout**



Chilyatiz Zahroh<sup>1</sup>, Kartika Faiza<sup>2</sup>

<sup>1,2</sup>Fakultas Keperawatan dan Kebidanan, Universitas Nahdlatul Ulama Surabaya

**Info Artikel**

**Abstrak**

**Sejarah Artikel:**

Diterima, 28/08/2018  
Disetujui, 13/12/2018  
Dipublikasi, 18/12/2018

**Kata kunci:**

Arthritis Gout, asam urat, Kompres Hangat, Penurunan Nyeri

Asam urat merupakan kondisi hasil metabolisme akhir yang dapat menyebabkan gejala nyeri tidak tertahankan, pembengkakan dan rasa panas di persendian. Hal tersebut membuat lansia mengalami penurunan kemampuan dalam melakukan aktivitas sehari-hari sehingga pemberian kompres hangat diperlukan terhadap lansia. Penelitian ini bertujuan untuk mengetahui pengaruh pemberian kompres hangat terhadap penurunan nyeri asam urat. Desain penelitian ini menggunakan Pra-Experimental dengan pendekatan *One-group pre-post test design*. Populasinya adalah seluruh lansia penderita penyakit asam urat di Paguyuban Budi Luhur Surabaya sebesar 30 lansia, besar sampel 30 lansia. Teknik pengambilan sampel menggunakan *Total Sampling*. Variabel independen kompres hangat dan variabel dependen nyeri. Instrumen menggunakan Pre-Post pemberian kompres hangat. Hasil penelitian menunjukkan dari 30 responden, sebagian besar (70%) setelah dilakukan kompres hangat skala nyeri sedang dan hampir setengahnya (50%) nyeri ringan. Hasil uji wilcoxon sign rank test dengan nilai kemaknaan = 0,05. Didapatkan nilai = 0,000 yang berarti < maka H0 ditolak artinya ada pengaruh kompres hangat terhadap penurunan nyeri pada penderita penyakit asam urat di Paguyuban Lansia Budi Luhur Surabaya. Simpulan penelitian ini adalah pemberian kompres hangat dapat mempengaruhi penurunan nyeri pada seseorang yang menderita penyakit asam urat, sehingga diharapkan Paguyuban Lansia dapat menerapkan serta meningkatkan pemberian kompres hangat terhadap lansia penderita penyakit asam urat.

**Correspondence Address:**

Universitas Nahdlatul Ulama, Surabaya - East Java, Indonesia

Email: [chilyatiz@unusa.ac.id](mailto:chilyatiz@unusa.ac.id)

This is an Open Access article under

The CC BY-SA license (<https://creativecommons.org/licenses/by-sa/4.0/>)

DOI : [10.26699/jnk.v5i3.ART.p182-187](https://doi.org/10.26699/jnk.v5i3.ART.p182-187)

P-ISSN : 2355-052X

E-ISSN : 2548-3811

*Nursing News*  
Volume 2, Nomor 1, 2017

*Perbedaan Intensitas Nyeri Osteoarthritis Pada Lansia Sebelum dan Sesudah Dilakukan Kompres Hangat Di Kelurahan Tlogomas Malang*

**PERBEDAAN INTENSITAS NYERI OSTEOARTRITIS PADA LANSIA SEBELUM DAN SESUDAH DILAKUKAN KOMPRES HANGAT DI KELURAHAN TLOGOMAS MALANG**

Yohana<sup>1)</sup>, Tanto Hariyanto<sup>2)</sup>, Yanti Rosdiana<sup>3)</sup>

<sup>1)</sup> Mahasiswa Program Studi Ilmu Keperawatan Fakultas Ilmu Kesehatan Universitas Tribhuwana Tungadewi Malang

<sup>2)</sup> Dosen Program Studi Keperawatan Poltekkes Kemenkes Malang

<sup>3)</sup> Dosen Program Studi Ilmu Keperawatan Fakultas Ilmu Kesehatan Universitas Tribhuwana Tungadewi Malang

Email : [jurnalpsik.untri@gmail.com](mailto:jurnalpsik.untri@gmail.com)

**ABSTRAK**

Nyeri osteoarthritis merupakan nyeri sendi yang berjalan secara lambat dan progresif yang sering diderita oleh orang dewasa hingga lansia. Di kabupaten Malang dan kota Malang ditemukan prevalensi osteoarthritis sebesar 10% dan 13,5%. Tujuan penelitian ini untuk mengetahui perbedaan intensitas nyeri osteoarthritis pada lansia sebelum dan sesudah dilakukan kompres hangat di Kelurahan Tlogomas RT 02 RW 06 Malang. Desain penelitian menggunakan desain analitik komparatif dengan pre-post design. Populasi dalam penelitian ini sebanyak 25 lansia dan sampel penelitian menggunakan total sampling yang berarti jumlah populasi dijadikan sampel. Teknik pengumpulan data yang digunakan adalah observasi dan wawancara. Metode analisa data yang di gunakan yaitu *Peired Simple T-Test* dengan menggunakan SPSS. Hasil penelitian membuktikan bahwa sebelum dilakukan kompres hangat terdapat 19 atau sebesar 76% lansia mengalami intensitas nyeri dan setelah dilakukan kompres hangat sebanyak 14 lansia atau sebesar 56% lansia mengalami intensitas nyeri, sedangkan hasil *Peired Simple T-Test* didapatkan  $pvalue = 0,00$ , atau  $0,00 < 0,05$  sehingga dapat disimpulkan bahwa ada perbedaan intensitas nyeri osteoarthritis pada lansia sebelum dan sesudah dilakukan kompres hangat di Kelurahan Tlogomas RT 02 RW 06 Malang. Dengan demikian yang perlu dilakukan untuk mengurangi intensitas nyeri pada lansia yaitu dengan cara memberi kompres hangat pada bagian yang mengalami nyeri.

**Kata Kunci:** Intensitas nyeri osteoarthritis, lansia.

### Lampiran III

#### DAFTAR RIWAYAT HIDUP



**Rahmawati**, lahir di Sinjai pada tanggal 06 Januari 1999. Penulis merupakan anak tunggal dari pasangan bapak Anwar dan Ibu Anti. Penulis nama panggilan Rahma ini mulai mengikuti Pendidikan Sekolah Dasar pada tahun 2004 di SD 53 Kalamisu dan selesai pada tahun 2010. Kemudian melanjutkan Pendidikan di MTS

Nurul Izzah Kalamisu dan selesai pada tahun 2013. Kemudian melanjutkan SMA di SMAN 2 Sinjai Selatan pada tahun 2013 dan selesai pada tahun 2016. Setelah itu melanjutkan Kuliah di salah satu Universitas di Makassar yaitu Universitas Islam Negeri Alauddin Makassar melalui jalur SPAN-PTKIN, tepatnya di Fakultas Kedokteran dan Ilmu Kesehatan dengan Jurusan Keperawatan. Alhamdulillah sangat bersyukur saat ini masih diberi kesehatan sehingga bisa melewati perjuangan keras beserta doa dari kedua orang tua, keluarga dan rekan-rekan yang dapat membantu penulis sehingga dapat menyelesaikan pendidikan dan berhasil menyusun karya tulis akhir (KTA) yang berjudul “Analisis Asuhan Keperawatan pada Lansia yang Mengalami *Immobility* dengan Masalah Nyeri Menggunakan Intervensi Kompres Air Hangat di Balai Rehabilitasi Sosial Lanjut Usia Gau Mabaji Gowa”

Penulis aktif didalam organisasi pada masa MTS dan SMA dan pada saat diperguruan tinggi bergabung di Himpunan Mahasiswa Jurusan (HMJ) Keperawatan UIN Alauddin Makassar sebagai anggota Devisi Akhlak dan Moral periode 2016-2017

## DAFTAR PUSTAKA

- Alimah, S. (2012). *Massage Exercise Therapy, Ed 1*. Surakarta : Akademi Fisioterapi
- Andra, S. W., & Yessie, M. P. (2013). *KMB 1 Keperawatan Medikal Bedah Keperawatan Dewasa Teori dan Contoh Askep*. Yogyakarta: Nuha Medika.
- Asmawi & Sugiarti. (2021). *Pengaruh Kompres Air Hangat Terhadap Kualitas Nyeri Sendi Pada Lansia Di Panti Bina Usia Lanjut Jayapura*. *Healthy Papua*, 4(1), 206–212. Tanggal 07 oktober 2021 pukul : 10.00
- Badan Pusat Statistik. (2020). *Statistik Penduduk Lanjut Usia 2020*. Retrieved Juli 2021, 12, from Badan Pusat Statistik: <https://www.bps.go.id/publication/2020/12/21/0fc023221965624a644c1111statistik-penduduk-lanjut-usia-2020.html>
- Damanik, S.E. (2019). *Buku Ajar Pengelolaan Sumber Daya Alam dan Lingkungan*. Sidoarjo : Uwais Inspirasi Indonesia
- Desmawati. (2019). *Teori Model Konseptual Keperawatan*
- Devi, S, (2017). *Pengaruh Kompres Hangat Terhadap Penurunan Nyeri Rheumatoid*. hh 1- 17
- Dewi, A.K. (2016). *Penurunan Suhu Tubuh Antara Pemberian Kompres Hangat Dengan Tepid Sponge Bath pada Anak Demam*. *Jurnal keperawatan Muhammadiyah*, 1 (1). 63-71. Diaksesdari <http://journal.um-surabaya.ac.id> pada 9 Januari 2018
- Edisi 4*. Jakarta : Salemba Medika.
- Hawa Mahua, dkk (2018 ) *Pengaruh Pemberian Kompres Air Hangat Terhadap Dismenore Pada Remaja Putri di SMK Penerbangan Angkasa Singosari Malang*. *Nursing News Volume 3, Nomor 1*
- Intan, O. A. (2020). *Pengaruh Kompres Air Hangat Terhadap Penurunan Skala Nyeri Pada Penderita Gout Arthritis Di Puskesmas Dagangan Kecamatan Dagangan Kabupaten Madiun*. *Stikes Bakti Husada Mulia Madiun*



- Kementerian Agama RI. (2018). *Al-Qur'an dan Terjemahannya*. Jakarta Pusat: Kemenag RI.
- Kementerian Kesehatan Republik Indonesia. (2020). *Analisis Lansia di Indonesia. Pusat Data dan Informasi*. Jakarta Selatan: Kementerian Kesehatan RI
- Kholifah, dkk (2016). *Keperawatan Keluarga dan Komunitas*. Jakarta Selatan: Kementrian Kesehatan Republik Indonesia.
- Kinanthi, S. (2020). *Rahasia Pintar Wanita*. Jogjakarta: Aulia Publishing
- Maryunani, A. (2010). *Nyeri dalam Persalinan "Teknik dan Cara Penanganannya"*. Jakarta : Trans Info Media
- Mubarak W.I., Lilis I., Joko S. (2015). *Buku Ajar Ilmu Keperawatan Dasar*. Jakarta: Salemba Medika
- Muhammad Risal (2019). *Efektifitas Kompres Hangat Terhadap Penurunan Skala Nyeri Pada Pasien Gout Arthritis Di Wilayah Kerja Puskesmas Tomoni Luwu Timur*. JIKKHC. Vol.03/No.02/Juni-2019
- Mujib Hannan. (2019). *Pengaruh Terapi Kompres Hangat Terhadap Penurunan Nyeri Sendi Osteoarthritis Pada Lansia Di Posyandu Lansia Puskesmas Pandian*
- Nasrullah, D. (2021). *Buku Ajar Keperawatan Gerontik Edisi I : dengan pendekatan Asuhan Keperawatan NANDA 2015-2017*. Jakarta: CV. Trans Info Media.
- Nursalam. (2016). *Metodologi Penelitian Ilmu Keperawatan Pendekatan Praktis*
- Pambudi, P. (2018). *Efektifitas Kompres Hangat Jahe Terhadap Perubahan intensitas Nyeri Sendi*.
- Pangastuti, D. (2014). *Pengaruh Terapi Massage Punggung Terhadap Kualitas Tidur Lanjut Usia Dengan Insomnia Di Unit Rehabilitasi Sosial Pucang Gading Semarang*.
- PPNI DPP SDKI Pokja Tim, (2018). *Standar Diagnostik Keperawatan Indonesia Edisi 1* Jakarta: DPP PPNI
- PPNI DPP SIKI Pokja Tim, (2018). *Standar Intervensi Keperawatan Indonesia Edisi 1*. Jakarta: DPP PPNI

- PPNI DPP SLKI Pokja Tim, (2018). *Standar Luaran Keperawatan Indonesia Edisi 1*. Jakarta: DPP PPNI
- Rifda Angelina. (2015). *Pengaruh Terapi Kompres Air Hangat Terhadap Penurunan Skala Nyeri Sendi Pada Wanita Lanjut Usia Di Panti Tresna Werdha Mulia Dharma Kabupaten Kubu Raya*. Pontianak : Fakultas Kedokteran Universitas Tanjungpura
- Saputra, Lyndon. (2013). *Pengantar Kebutuhan Dasar Manusia*. Jakarta: Binarupa Aksara Suriyadi & Yuli
- Setiati S, dkk. (2013). *Prevalensi geriatric giant dan kualitas hidup pasien usia lanjut yang dirawat di Indonesia: penelitian multisenter*. In Rizka A (editor). *Comprehensif prevention & management for the elderly: interprofesional geriatric care*. Jakarta : Perhimpunan Gerontik Medik Indonesia: 183
- Steven, dkk. (2012). *Ilmu Keperawatan. Cetakan pertama*. Jakarta. EGC..
- Sunaryo. (2016). *Asuhan Keperawatn Gerontik*. Yogyakarta: CV. Andi Offset.
- Wiarto, G. (2017). *Nyeri Tulang dan Sendi*. Gosyen Publisihing
- Widuri, Hesti. (2010). *Asuhan Keperawatan Pada Lanjut Usia Ditatanan Klinik*. Yogyakarta: Fitramaya
- Yulianti. et al. (2015). *Perbedaan Kualitas Hidup Lansia yang Tinggal di Komunitas dengan di Pelayanan Sosial Lanjut Usia*. E-jurnal Pustaka Kesehatan Masyarakat