

**MANAJEMEN ASUHAN KEBIDANAN REMAJA PADA Nn “S”
DENGAN DISMINORHEA PRIMER DI POLI KEBIDANAN
DAN KANDUNGAN RS ISLAM FAISAL MAKASSAR
TANGGAL 20 AGUSTUS S/D 29 SEPTEMBER 2021**



Karya Tulis Ilmiah

**Diajukan Sebagai Salah Satu Persyaratan Untuk Meraih Gelar
Ahli Madya Diploma Kebidanan Jurusan Kebidanan
Fakultas Kedokteran dan Ilmu Kesehatan
UIN Alauddin Makassar**

Oleh

RISKY AMALIA

NIM: 70400118046

**FAKULTAS KEDOKTERAN DAN ILMU KESEHATAN
UNIVERSITAS ISLAM NEGERI ALAUDDIN MAKASSAR**

2021

PERNYATAAN KEASLIAN KARYA TULIS ILMIAH

Mahasiswa yang bertanda tangan di bawah ini:

Nama : RISKY AMALIA

Nim : 70400118046

Tempat / tanggal lahir : Labota / 12Desember 2000

Jurusan/prodi : D3 Kebidanan

Fakultas : kedokteran dan ilmu kesehatan

Alamat : Samata

Judul : Manajemen Asuhan Kebidanan Remaja Pada Nn"S"

Dengan Disminorhea Primer di Poli Kebidanan dan Kandungan RS Islam Faisal
Makassar Tahun 2021

Yang bertanda tangan di bawah ini menyatakan dengan sepenuh hati bahwa karya tulis ilmiah ini adalah benar yang merupakan hasil karya sendiri. Apabila di kemudian hari ternyata merupakan duplikat, plagiat atau seluruhnya atau sebagian orang lain, maka karya tulis ilmiah dan gelar yang diperoleh batal demi hukum.

Samata, 25 Januari 2021

Penyusun

RISKY AMALIA

NIM : 70400118046

HALAMAN PERSETUJUAN KARYA TULIS ILMIAH

Nama	: Risky Amalia
Nim	: 70400118046
Judul	: Manajemen Asuhan Kebidanan Remaja Pada Nn "S" Dengan Disminorhea Primer di Poli Kebidanan dan Kandungan RS Islam Faisal Makassar Tahun 2021

Karya Tulis Ilmiah (KTI) ini telah disetujui untuk diajukan dalam seminar hasil Karya Tulis Ilmiah (KTI) Jurusan Kebidanan Fakultas Kedokteran dan Ilmu Kesehatan Universitas Islam Negeri Alauddin Makassar.

Samata, 25 Januari 2022

Pembimbing I

Ferawati Taherong, S.ST. M.Keb
Nip: 198709242019032012

Pembimbing II

Andi DianDiarfah, M.Psi.Psi
Nip: 199003032019032014

PENGESAHAN KARYA TULIS ILMIAH

Karya Tulis Ilmiah ini berjudul "Manajemen Asuhan Kebidanan Remaja Pada Nn "S" Dengan Disminorhea Primer di Poli Kebidanan dan Kandungan RS Islam Faisal Makassar Tanggal 20 Agustus S/D 29 September 2021. Yang disusun oleh Risky Amalia : 70400118046, Mahasiswa Jurusan Kebidanan Fakultas Kedokteran dan Ilmu Kesehatan UIN Alauddin Makassar, telah diuji dan dipertahankan dalam uji Karya Tulis Ilmiah yang diselenggarakan pada hari Selasa, 25 Januari 2022, dinyatakan telah dapat diterima sebagai salah satu syarat untuk memperoleh gelar Ahli Madya Kebidanan Jurusan Kebidanan (dengan beberapa perbaikan).

Samata-Gowa, 25 Januari 2022
17 Rabiul Akhir 1443 H

DEWAN PENGUJI

Ketua	: Dr. dr. Syatirah, Sp.A., M.Kes	(.....)
Sekretaris	: Anieq Mumthi'ah Al Kautzar, S.ST., M.keb	(.....)
Pembimbing I	: Ferawati Taherong, S.ST., M.keb	(.....)
Pembimbing II	: Andi Dian Diarfah, S.Psi, Psikolog	(.....)
Penguji I	: Firdayanti, S.SiT, M.Keb	(.....)
Penguji II	: Dr. Nurkholis A. Gaffar, M.Hum	(.....)

Diketahui oleh :

Dekan Fakultas Kedokteran & Ilmu
Kesehatan Universitas Islam Negeri
Alauddin Makassar. M

Dr. dr. Syatirah, Sp.A., M.Kes
NIP: 19800701 200604 2 002

KATA PENGANTAR

Puji dan syukur penulis ucapkan kepada Allah SWT atas segala limpahan rahmat dan karunia-Nya sehingga penulis dapat menyelesaikan laporan tugas akhir yang sederhana ini dengan judul “Manajemen Asuhan Kebidanan Remaja Dengan Disminorhea Primer” Penulis menyadari karya tulis ini masih jauh dari kesempurnaan, untuk itu kritik dan saran yang bersifat membangun sangat penulis harapkan demi menyempurnakan hasil kerja Tugas akhir ini agar menjadi jauh lebih baik lagi.

Shalawat, salam, dan berkah semoga selalu dicurahkan kepada Nabi-Nya, Rasul-Nya, Kekasih-Nya, dan Cahaya-Nya, Muhammad SAW, beserta seluruh keluarganya, keturunannya, sahabat-sahabatnya, juga kepada aulia Allah, syuhada, Shidiqiin, orang-orang saleh, dan para pengikutnya, dari golongan mu'minin dan mu'minat, muslimin dan muslimat hingga akhir zaman perkasa.

Terimakasih saya ucapkan untuk yang saya sayangi dan tak terhingga, yaitu kepada kedua orang tua tercinta, “*Bapak*” Rahimin dan “*Mama*” Mince, beliau adalah sumber kekuatan saya dan mata air yang tidak pernah putus-putusnya mengalirkan Do'anya dengan penuh keikhlasan sehingga Allah SWT selalu memberi keberkahan hidup serta kelapangan hati kepada penulis dalam menuntut Ilmu-Nya dengan penuh ketulusan, kesabaran. Kepada kakak saya Nur syamsi dan adik saya Syamsul ardi terimakasih atas wujud cinta dan kasih sayang tanpa hentinya untuselalu menjadi penyemangat dan kekuatan untuk saya. Terimakasih juga kepada keluarga dan teman-teman saya yang tidak bisa saya sebut satu persatu yang selalu memberi motivasi kepada saya.

Ucapan terimakasih dan penghargaan yang setinggi-tingginya disampaikan dengan hormat kepada:

1. Bapak Prof. Drs. Hamdan Juhannis M.A,Ph.D selaku Rektor Universitas Islam negeri Alauddin Makassar dan beserta jajaran stafnya.
2. Ibu Dr. Dr Syatirah Jalaludin Sp.A.,M.Kes, selakuDekan Fakultas Kedokteran dan ilmu Kesehatan Universitas Islam Negeri Alauddin Makassar dan beserta seluruh stafnya.
3. Ibu Firdayanti,S.Si.T,M.Keb, selaku ketua Prodi jurusan kebidanan Fakultas Kedokteran dan Ilmu Kesehatan Universitas Islam Negeri Alauddin Makassar.
4. Ibu Ferawati Taherong,S.ST.,M.Keb, selaku pembimbing I Karya Tulis Ilmiah yang telah membimbing, mengarahkan, mengkritik, memberikan dukungan dan memberikan kontribusi yang besar dalam penyelesaian Karya Tulis Ilmiah.
5. Ibu Andi Dian Diarfah,S.Psi.,M.Psi. Psikolog, selaku pembimbing II Karya Tulis Ilmiah yang telah membimbing, mengarahkan, mengkritik, memberikan dukungan dan memberikan kontribusi yang besar dalam penyelesaian dukungan dan memberikan kontribusi yang benar penyelesaian Karya Tulis Ilmiah.
6. Ibu Firdayanti,S.Si.T,M.Keb, selaku penguji I yang telah banyak memberikan masukan dan saran yang bersifat islamiah dalam penyusunan Karya Tulis Ilmiah (KTI) ini.

7. Bapak Dr. Nurkholis A.Gaffar, M.Ag, selaku penguji II yang senantiasa memberikan masukan yang bersifat islamiah, kritik maupun saran, serta dukungan yang sangat membantu dalam penyelesaian Karya Tulis Ilmiah ini.
8. Segenap dosen terkhususnya dosen Prodi Kebidanan dan para staf Akademik Kebidanan UIN Alauddin Makassar yang telah membantu dan membimbing peneliti selama dalam penyusunan Karya Tulis Ilmiah (KTI) ini.
9. Nn “S” selaku pasien karena telah memberikan izin dan bersedia untuk dijadikan pasien dengan kasus yang sama dengan judul Karya Tulis Ilmiah sang penulis.
10. Direktur RS Islam Faisal Makassar dan para stafnya yang telah memberikan izin kepada penulis untuk melakukan penelitian sehingga Karya Tulis Ilmiah (KTI) ini dapat diselesaikan.
11. Yang tercinta kepada kedua orang tua saya yang sangat saya cintai dan sayangi yakni Ayahanda Rahimin dan Ibu Mince yang telah memberikan support yang lebih, telah memberikan kasih sayang dan selalu berdo’a tak henti-hentinya setiap saat dan setiap waktu demi kesuksesan penulis untuk menggapai A.Md. Keb, memberikan motivasi hidup untuk tidak menyerah dan selalu semangat agar kedepannya bisa berhasil menggapai cita-citadan selalu menjadi manusia yang bermanfaat bagi orang lain.
12. Saudara saya yang sangat saya cintai dan sayangi yakni Nur Syamsi dan Syamsul Ardi yang telah memberikan support dan Do’a yang takhenti-hentinya setiap saat dan setiap waktu demi kesuksesan penulis untuk

menggapai A.Md. Keb, agar kedepannya bisa berhasil menggapai cita-cita untuk membahagiakan kedua orang tua dan orang lain.

13. Terimakasih juga untuk sahabat dan teman seangkatan yaitu F1BRIN yang selalu mendukung dan menjadi penyemangat, terimakasih atas bantuannya dan sudah menemani dalam pengurusan dan terimakasih kepada Atlet rebahan dan Halilintar atas masukan dan hiburan selama penulis kesulitan.

Akhirul Kalam, terimakasih atas segalanya yang tak dapat penulis sebutkan. Semoga Allah SWT senantiasa mencurahkan Rahmat, ampun dan berkah-Nya kepada mereka semua. *Aamiin Allahumma Aamiin.*

Samata, 30 September 2021

Penulis

Risky Amalia

70400118046




DAFTAR ISI

KEASLIAN KARYA TULIS ILMIAH	i
PERSETUJUAN KARYA TULIS ILMIAH	ii
PENGESAHAN KARYA TULIS ILMIAH.....	iii
KATA PENGANTAR.....	iv
DAFTAR ISI.....	viii
ABSTRAK	xii
BAB I PENDAHULUAN.....	1
A. Latar Belakang	1
B. Ruang Lingkup.....	7
C. Tujuan Penulisan.....	8
D. Manfaat Penulisan.....	9
E. Metode Penulisan	10
F. Sistem Penulisan	12
BAB II TINJAUAN PUSTAKA.....	13
A. Tinjauan Umum Tentang Remaja.....	13
1. Remaja	13
2. Tahap Remaja.....	14
3. Kesehatan Reproduksi	17
4. Menstruasi.....	18
B. Tinjauan Umum Tentang Disminorea.....	34
1. Disminorhea	34
2. Klasifikasi	35
3. Manifestasi Klinis Disminorhea.....	37
4. Tanda-tanda Klinik.....	39
5. Faktor-faktor yang mempengaruhi disminorhea.....	39
6. Patofisiologi	45
7. Perbedaan Disminorhea Primer dan Disminorhea sekunder	47
8. Penatalaksanaan	48

C. Tinjauan Khusus Tentang Disminorhea Primer.....	49
1. Pengertian	49
2. Gejala Disminorhea Primer	50
3. Faktor Disminorhea Primer	50
4. Penatalaksanaannya.....	51
5. Manifestasi Klinis	53
6. Pemeriksaan Diagnostik	53
D. Tinjauan Umum Tentang Asuhan 7 Langkah Varney	54
BAB III STUDI KASUS	65
A. Manajemen Asuhan Kebidanan Pada Tanggal 20 Agustus 2021	65
B. Manajemen Asuhan Kebidanan Pada Tanggal 21 Agustus 2021	86
C. Manajemen Asuhan Kebidanan Pada Tanggal 25 Agustus 2021	90
D. Manajemen Asuhan Kebidanan Pada Tanggal 15 September 2021	93
E. Manajemen Asuhan Kebidanan Pada Tanggal 17 September 2021	98
F. Manajemen Asuhan Kebidanan Pada Tanggal 21 September 2021	102
G. Matriks Kunjungan.....	106
BAB IV PEMBAHASAN.....	115
A. Langkah I : Identifikasi Data Dasar	115
B. Langkah II : Identifikasi Diagnosa/ Masalah Aktual	120
C. Langkah III: Identifikasi Diagnosa/ Masalah Potensial	121
D. Langkah IV: Identifikasi Tindakan Segera/ Kalaborasi.....	122
E. Langkah V: Rencana Tindakan	123
F. Langkah VI: Implementasi	128
G. Langkah VII: Evaluasi.....	130
BAB V PENUTUP	132
A. Kesimpulan	132
B. Saran.....	134
DAFTAR PUSTAKA	136

DAFTAR GAMBAR

Gambar 2.1 Persiapan Preovulasi.....	30
Gambar 2.2 Siklus Menstruasi	31
Gambar 2.3 Masa Subur.....	31



DAFTAR LAMPIRAN

Lampiran 1 Surat Keterangan Layak Etik

Lampiran 2 Permohonan Izin Penelitian di RS Islam Faisal Makassar di Tujuan Kepala Dinas Penanaman Modal dan PTSP Prov. Sul-Sel Cq. Bidang Penyelenggaraan Pelayanan Perizinan

Lampiran 3 Izin Penelitian Dari Kepala Dinas Penanaman Modal dan PTSP Prov. Sul-Sel Cq. Bidang Penyelenggaraan Pelayanan Perizinan di Tujuan Ke Direktur RS Islam Faisal Makassar

Lampiran 4 Surat Keterangan Izin Penelitian dari RS Islam Faisal Makassar

Lampiran 5 Surat Keterangan Selesai Penelitian dari RS Islam Faisal Makassar

Lampiran 6 Riwayat Hidup Penulis



ABSTRAK

JURUSAN KEBIDANAN
UIN ALAUDDIN MAKASSAR
KARYA TULIS ILMIAH, MEI 2021

Nama : Risky Amalia
Nim : 70400118046
Pembimbing I : Ferawati Taherong, S.ST., M.Keb
Pembimbing II : Andi Dian Diarfah, M.PSI, Psikolog
“Manajemen Asuhan Kebidanan Remaja Pada Nn “S” Dengan Disminorhea Primer Di Poli Kebidanan dan Kandungan RS Islam Faisal Makassar Tahun 2021”

Remaja adalah suatu masa kehidupan individu dimana terjadi eksplorasi psikologis untuk menentukan identitas diri. Masa remaja akan ada perubahan yang terjadi baik pada perubahan fisik salah satu perubahan fisik yang terjadi pada masa remaja adalah mengalami menstruasi. Masalah yang sering dialami perempuan saat menstruasi adalah rasa tidak nyaman atau rasa nyeri yang hebat. Rasa nyeri yang timbul di kenal dengan disminorhea, disminorhea di bagi menjadi dua yaitu disminorhea primer dan disminorhea sekunder, disminorhea yang paing sering terjadi adalah disminorhea primer diantaranya mengalami nyeri hebat sampai mengganggu aktifitas dan kegiatan sehari-hari

Penelitian ini bertujuan untuk melaksanakan Manajemen Asuhan Kebidanan Remaja pada Nn “S” dengan Disminorhea Primer di Poli Kebidanan dan Kandungan RS Islam Faisal Makassar Tanggal 20 Agustus s/d 21 September 2021. Metode yang digunakan pada penelitian ini yaitu studi kasus sesuai dengan diterapkan 7 Langkah Varney dan SOAP Kunjungan Rumah.

Berdasarkan penelitian studi kasus dengan Manajemen Asuhan kebidanan 7 Langkah Varney didapatkan hasil bahwa remaja dengan Disminorhea Primer yang berusia 18 tahun mengeluh nyeri perut dialami sejauh 2 hari mual dan muntah lebih dari 4 kali, lemas dan sedikit sesak, payudara nyeri tekan, abdomen nyeri tekan dan tegang, pemeriksaan USG tidak ada kelainan. Asuhan yang dilakukan dengan pemberian infus, obat dan oksigen.

Kesimpulan dari penelitian ini adalah pemeriksaan fisik pada Nn “S” saat ini mengeluh nyeri perut dialami sejauh 2 hari, mual dan muntah, lemas dan sedikit sesak. Pada pemeriksaan fisik payudara nyeri tekan, abdomen nyeri tekan dan tegang. Dari hasil asuhan tidak ditemukan komplikasi pada pasien, dan nyeri perut tidak dirasakan lagi. Diharapkan bidan sebagai tenaga kesehatan mampu melakukan asuhan kepada remaja dengan disminorhea primer dengan memberikan pengertian atau penjelasan serta penanganan yang tepat untuk mencegah dan memberikan terapi islami agar pasien lebih tenang.

Kata Kunci : Disminorhea Primer

BAB I

PENDAHULUAN

A. Latar Belakang

Remaja adalah suatu masa kehidupan individu dimana terjadi eksplorasi psikologis untuk menentukan identitas diri. Pada masa transisi dari masa anak-anak ke masa remaja individu mulai mengembangkan ciri-ciri abstrak dan konsep diri menjadi lebih berbeda. Remaja mulai memandang diri dengan penilaian dan standar pribadi, tetapi kurang dalam interpretasi perbandingan sosial (Desta Rosyida, 2019).

Masa remaja akan ada perubahan yang terjadi baik pada perubahan fisik, emosional maupun sosial. Salah satu perubahan fisik yang terjadi pada masa remaja adalah mengalami menstruasi. Masalah yang sering dialami perempuan saat menstruasi adalah rasa tidak nyaman atau rasa nyeri yang hebat. Hal ini biasa disebut dengan disminore (Wuri wulan dari, Dkk., 2018).

Menstruasi pertama kali biasanya dialami oleh perempuan sekitar usia 10 tahun, namun bisa juga lebih dini atau lebih lambat. Menstruasi menandakan bahwa seorang perempuan sudah mampu untuk dapat menghasilkan keturunan dan tentunya hal ini sangat diharapkan oleh semua perempuan (Indrawati, Desni. 2019). Nyeri menstruasi terjadi karena prostaglandin, yaitu zat yang menyebabkan otot rahim

berkontraksi. Pada sebagian perempuan, nyeri menstruasi yang dirasakan dapat merupakan nyeri samar, tetapi bagi sebagian yang lain dapat terasa kuat dan bahkan bisa membuat aktifitas terganggu. Rasa nyeri yang timbul ini biasanya dikenal dengan nama disminore. Disminore yaitu salah satu keluhan umum pada wanita dan hampir semua wanita mengalaminya. Nyeri ini timbul bersamaan dengan haid, sebelum haid atau bisa juga segera setelah haid.

Disminore sebagai sakit atau nyeri yang dirasakan saat menstruasi yang mengakibatkan aktifitas sehari-hari menjadi terganggu. Jenis disminore dibagi menjadi dua klasifikasi yaitu disminorhea primer dan disminorhea sekunder. Disminorhea primer adalah rasa nyeri/ keram pada perut bagian bawah, punggung bahkan sampai paha tanpa kelainan yang nyata pada alat genital, dimana nyeri bisa timbul sebelum haid atau bersamaan dengan awal terjadinya haid. Sedangkan disminorhea sekunder baru muncul yaitu jika ada penyakit atau kelainan yang menetap seperti infeksi Rahim, kista atau polip, tumor sekitar kandung, serta kelainan kedudukan Rahim yang mengganggu organ dan jaringan disekitarnya (Ulya, 2016).

Gejala disminorhea primer antara lain pada area abdomen bagian bawah terasa nyeri kolik dan menyebar kebagian punggung bawah. Rasa nyeri yang terasa di area suprapubis bisa berupa nyeri tajam, dalam, atau tumpul/sakit, atau rasa kram. Di daerah pelvis akan terasa sensasi penuh, dan sensasi mulas, juga akan menjalar ke paha bagian dalam dan area

lumbosakralis. Selain rasa nyeri, disminorhea primer juga dapat menyebabkan nausea dan vomiting (rasa mual dan muntah), sakit kepala, pusing, letih, diare, emosi yang labil selama menstruasi, bahkan pingsan (Ulya. 2016).

Disminore yang paling sering terjadi adalah disminorhea primer lebih dari 50% wanita mengalaminya dan 10-155 diantaranya mengalami nyeri yang hebat sampai mengganggu aktifitas dan kegiatan sehari-hari. Biasanya disminorhea primer timbul pada masa remaja, yaitu sekitar 2-3 tahun (Anugoro, 2011 dalam Ulya, 2016).

Disminorhea primer juga memberikan dampak yang buruk bagi remaja putri, yaitu menimbulkan gangguan dalam kegiatan belajar mengajar, tidak memperhatikan penjelasan yang diberikan oleh guru, dan kecenderungan tidur dikelas saat kegiatan belajar mengajar, bahkan 26% mengalami ketinggalan kelas. Ini berpengaruh dibidang akademik maupun non akademik. Banyak remaja yang mengeluh bahkan tidak mau masuk sekolah pada saat menstruasi (Iswari. 2014 dalam TA Larasati. 2016).

Berdasarkan data demografi ditemukan bahwa disminorhea primer dipengaruhi oleh berbagai faktor, misalnya faktor kejiwaan termasuk didalamnya adalah stres yang berhubungan dengan kepribadian seseorang dalam menghadapi masalah, faktor konstitusi misalnya anemia yang berhubungan dengan gizi seseorang, faktor resiko ini berhubungan dengan meningkatnya tingkat kejadian disminorhea primer antara lain (1) menarche usia dini, (2) riwayat keluarga dengan disminore, (3) Indeks

masa tubuh yang tidak normal, (4) kebiasaan memakan makanan yang cepat saji, (5) durasi perdarahan saat haid, (6) terpapar asap rokok, (7) konsumsi kopi. (TA Larasati, 2016)

pengecahan yang lebih aman dengan cara melakukan senam disminorhea primer. Olah raga atau senam merupakan salah satu tehnik relaksasi yang dapat digunakan untuk mengurangi nyeri karena saat melakukan olahraga atau senam, otak dan susunn saraf tulang belakang akan menghasilkan endorphin, hormon yang berfungsi sebagai obat penenang alami dan menimbulkan rasa nyaman (Nuraeni, 2017 dalam Lisa mona,. Dkk. 2017).

Remaja putri untuk melakukan upaya preventif terhadap kejadian disminorhea primer berupa: (1) mengurangi stress dengan cara memperbanyak berfikir terbuka dan positif, berinteraksi dengan orang tua, teman, sahabat serta berlatih memajemen waktu, (2) mengurangi konsumsi *fast food* dengan memperbanyak mengonsumsi makanan yang kaya akan nutrisi dan vitamin. Seperti sayuran, buah, ikan,dan madu, (3) meningkatkan aktifitas fisik dengan berjalan kaki 30 menit per hari dalam 3 hari pertama menstruasi serta memperbanyak olahraga. Selain itu bagi remaja putri dengan intensitas nyeri menstruasi sangat berat dapat berkonsultasi dengan Dokter dan Bidan (Ulya, 2016).

Berdasarkan uraian diatas dapat kita ketahui bahwa Disminorhea Primer memberi dampak yang buruk bagi remaja putri, yaitu menimbulkan gangguan dalam kegiatan belajar mengajar, banyak remaja tidak mau

masuk sekolah pada saat menstruasi. Maka dari itu peneliti mengambil Disminorhea primer sehingga memerlukan pencegahan dan penanganan segera mungkin agar tidak menimbulkan dampak buruk ini berpengaruh di bidang akademik maupun non akademik.

Menurut World Health Organization (WHO) mencantumkan kejadian sebesar 1.769.425 jiwa (90%) wanita yang mengalami disminorea. Rata-rata dinegara eropa disminorea terjadi pada 45-97% wanita. Dengan prevalensi terendah di Bulgaria (8,8%) dan tertinggi mencapai 94% dinegara Finlandia. Nyeri haid terjadi pada lebih dari setengah wanita usia reproduksi dengan prevalensi yang beragam (Wahidah, 2019)

Sebanyak 90% dari perempuan diseluruh dunia mengalami menstruasi pada saat menstruasi dan lebih dari 50% dari perempuan yang telah menstruasi mengalami disminorhea primer dengan 10-20% perempuan tersebut mengalami gejala yang cukup parah (Nerspedia, 2018).

Angka kejadian disminorhea primer di Negara Indonesia sebanyak 64.25%, yang mana 54.89% diantaranya mengalami disminorhea primer dan 9.36% mengalami disminorhea sekunder (Febriani, Dkk.,2018).

Laporan hasil penelitian yang di dapatkan di SMKN 2 Malang tahun ajaran 2016/2017, menunjukkan bahwa dari 32 siswi terdapat 23 siswi yang mengalami disminorhea primer. Dari 23 siswi yang mengalaminya, hanya 5 siswi yang memeriksakan diri ke fasilitas kesehatan, 7 siswi hanya

beristirahat atau tidur selama merasakan nyeri, 5 siswi mengonsumsi obat pereda rasa nyeri dan jamu, 1 siswi menggunakan kompres air hangat pada perut bagian bawah dan 10 siswi lainnya hanya membiarkan rasa nyeritersebut sampai hilang dengan sendirinya (Devi, dkk., 2018).

Penelitian yang dilakukan di SMAN 1 Kahu Kabupaten Bone pada tahun 2012, 40 responden ditemukan sebesar 65% responden mengalami disminorea dengan tingkatan nyeri yang berbeda-beda. Responden dengan disminorea yang merasakan nyeri ringan sebesar 57,7%, nyeri sedang 38,5% dan nyeri berat sebesar 3,8%. Hal ini menunjukkan bahwa banyaknya siswa yang mengalami disminorea di SMAN 1 kahu Kabupaten Bone (Utami, Dkk., 2013).

Pada beberapa wilayah di kota Makassar. Prevelensi disminorea pada remaja putri di beberapa wilayah Kotamadya Makassar didapatkan, dari 997 remaja putri, 935 kasus (93,8%) remaja diketahui menderita disminorhea primer. Hal ini menunjukkan tingginya prevalensi kejadian disminorhea primer di Kota Makassar. (Suriani, Dkk., 2015).

Berdasarkan data yang diperoleh hasil wawancara pada beberapa siswi, dari sekolah SMA Negeri 21 Makassar pada tahun 2011 jumlah siswi kelas X sebanyak 230 orang, Tahun 2012 sebanyak 242 orang, dan tahun 2013 sebanyak 240 orang. Bahwa nyeri haid (dismenorhea) merupakan salah satu gejala yang dirasakan sebelum atau pada saat menstruasi (Hasrinta., 2014).

Berdasarkan studi pendahuluan di RS Islam Faisal Makassar pada tahun 2016 Angka kejadian Disminorhea Primer sebanya 2 Remaja, 2017 sebanyak 5 Remaja, pada tahun 2018 sebanyak 22 Remaja, pada tahun 2019 sebanyak 15 Remaja, pada tahun 2020 8 Remaja (Rekam medik RS Islam Faisal Makassar, 2020)

Berdasarkan uraian dan data diatas, dapat kita ketahui bahwa disminorhea primer masih tinggi di Indonesia utamanya di Makassar di wilayah kerja RS Islam Faisal Makassar. Peneliti mengambil RS Islam Faisal Makassar sebagai tempat peneliti karena dari wilayah kerja RS Makassar. Jumlah disminorhea terbanyak dengan (52 kasus) (Rekam medik RS Islam Faisal Makassar 2020). Sehingga memerlukan pencegahan dan penanganan segera mungkin agar tidak menimbulkan peningkatan disminorhea primer secara signifikan yang berbahaya bagi kesehatan remaja. Atas dari pemikiran itulah, sehingga penulis tertarik untuk melakukan penelitian tentang manajemen asuhan kebidanan remaja dengan disminorhea primer di wilayah RS Islam Faisal Makassar.

B. Ruang Lingkup

Ruang lingkup pembahasan ini adalah manajemen asuhan kebidanan remaja dengan disminorea primer di RS Islam Faisal Makassar Tahun 2020.

C. Tujuan Penulisan

1. Tujuan Umum

Dilaksanakan manajemen asuhan kebidanan remaja dengan disminorea primer di RS Islam Faisal Makassar sesuai dengan wewenang bidan.

2. Tujuan khusus

- a. Dilaksanakan pengkajian dan analisa data pada remaja dengan Disminorhea Primer di RS Islam Faisal Makassar 2020
- b. Dirumuskannya data diagnosa/masalah aktual pada remaja dengan disminorhea primer di RS Islm Faial Makassar 2020
- c. Dirumuskannya diagnosa/ masalah potensial pada remaja dengan disminorhea primer di RS Islam Faisal Makassar 2020.
- d. Diidentifikasinya tindakan segera dan kalaborasi pada remaja dengan disminorhea primer di RS Islam Faisal Makassar 2020.
- e. Ditetapkannya rencana tindakan asuhan kebidanan pada remaja dengan disminorhea primer di RS Islam Faisal Makassar 2020.
- f. Dilaksanakannya tindakan asuhan kebidanan pada remaja dengan disminorhea primer di RS Islam Faisal Makassar 2020.
- g. Diketuinya hasil tindakan yang telah di lakukan pada remaja dengan disminorhea primer di RS Islam Faisal Makassar 2020
- h. Didokumentasikannya semua temuan dan tindakan yang telah diberikan pada remaja dengan disminorhea primer di RS Islam Faisal Makassar 2020.

D. Manfaat Penulisan

Manfaat secara garis besar ada dua teoritis dan praktis yaitu:

1. Manfaat secara teoritis

a. Manfaat Ilmiah

Diharapkan penulisan ini dapat menjadi sumber informasi, menambah pengetahuan serta sebagai bahan acuan bagi penulis selanjutnya.

b. Manfaat Bagi Penulis

Penulisan ini merupakan pengalaman yang berharga bagi penulis karena dapat meningkatkan pengetahuan dan menambah wawasan serta Sebagai salah satu persyaratan dalam menyelesaikan pendidikan Program Diploma Kebidanan Universitas Islam Negeri Alauddin Makassar.

c. Manfaat Bagi Pembaca

Sebagai sumber informasi dan ilmu pengetahuan bagi para pembaca tentang Manajemen Asuhan Kebidanan pada Remaja dengan Disminorhea Primer.

2. Manfaat Secara Praktis

a. Manfaat Institusi

Penulis berharap, penelitian ini bisa dijadikan sumber ilmu tambahan bagi mahasiswa, khususnya jurusan kebidanan agar mampu memberikan asuhan kebidanan yang tepat pada remaja yang mengalami masalah disminorhea primer. Selain itu, dapat pula

dijadikan sebagai tambahan informasi untuk penelitian selanjutnya maupun sebagai bahan perbandingan dengan hasil penelitian sebelumnya.

E. Metode Penulisan

Dalam penyusunan karya tulis ilmiah ini berdasarkan teori ilmiah yang di pandu dengan praktek dan pengalaman penulis memerlukan data yang objektif dan relevan dengan teori-teori yang dijadikan dasar analisis dalam pemecahan masalah. Untuk penulis menggunakan metode sebagai berikut:

1. Studi Kepustakaan

Dengan mempelajari buku-buku literatur dan mengambil data-data dari internet (scholar/cendekia), antara lain: membaca buku dari berbagai sumber yang berkaitan dengan disminorea primer, mengakses data melalui internet dan mempelajari karya tulis ilmiah yang ada.

2. Studi Kasus

Dengan menggunakan pendekatan proses manajemen asuhan kebidanan yang meliputi 7 langkah varney yaitu: identifikakasi dan analisa data dasar, identifikasi diagnosa/masalah aktual, antisipasi diagnosa/masalah potensial, melakukan tindakan segera dan kalaborasi, merencanakan asuhan kebidanan, melaksanakan asuhan kebidanan dan mngevaluasi hasil tindakan.

Untuk memperoleh data yang akurat, penulis menggunakan teknik:

a. Anamnesa/wawancara

Penulis melakukan Tanya jawab dengan pasien dan suami maupun keluarganya serta bidan dan dokter yang dapat membantu memberikan keterangan atau informasi yang dibutuhkan dalam memberikan asuhan kebidanan.

b. Pemeriksaan Fisik

Pemeriksaan fisik dilakukan secara sistematis meliputi inspeksi, palpasi, abdomen, pelvis, TTV.

c. Pengkajian Psikososial

Pengkajian psikososial meliputi pengkajian status emosional, respon terhadap kondisi yang dialami serta pola interaksi klien terhadap keluarga, petugas kesehatan dan lingkungannya

3. Studi Dokumentasi

Membaca dan mempelajari status yang berhubungan dengan keadaan pasien yang bersumber dari catatan dokter, bidan.

4. Kasus

Mengadakan konsultasi dengan bidan dan dokter yang menangani pasien serta pembimbing proposal mengenai masalah yang dialami pasien yakni disminorea primer.

F. Sistematika Penulisan

BAB I. di Bab ini terdapat pendahuluan. Dimana akan diuraikan tentang latar belakang masalah, ruang lingkup penulisan, tujuan penulisan, mafaat penulisan, metode penulisan dan sistematika penulisan.

BAB II. Pada Bab ini dibahas tentang tinjauan umum tentang remaja, menstruasi, tinjauan khusus tentang disminorea, tinjauan umum tentang disminorea primer dan tinjauan Islam tentang haid.

BAB III. Membahas tentang langkah I pengkajian dan analisa data dasar, langkah II merumuskan diagnosa/masalah aktual, langkah III antisipasi diagnosa/masalah potensial, langkah IV tindakan segera dan kalaborasi, langkah V rencana tindakan asuhan kebidanan, langkah VI pelaksanaan tindakan asuhan kebidanan dan langkah VII evaluasi hasil asuhan kebidanan.

BAB IV. Bab ini membahas tentang persamaan, perbedaan dan atau kesenjangan yang terjadi antara kasus yang telah diteliti dengan teori yang telah dibahas sebelumnya dan juga menjawab tujuan penelitian.

BAB V. Di bab ini akan diuraikan mengenai simpul dan saran dari asuhan yang telah diberikan, semua temuan serta pengetahuan yang telah didapatkan dari hasil asuhan. Terakhir, terdapat daftar pustaka didaftar pustaka memuat daftar literatur ilmiah yang telah dijadikan rujukan dalam penulisan karya tulis ilmiah.

BAB II

TINJAUAN PUSTAKA

A. Tinjauan Umum Tentang Remaja

1. Remaja

Menurut organisasi kesehatan dunia (WHO) secara etimologi, remaja berarti “tumbuh menjadi dewasa”. Definisi remaja (*adolescence*) yaitu periode usia antara 10 sampai 19 tahun, sedangkan perserikatan bangsa-bangsa (PBB) menyebut kaum muda untuk usia antara 15 tahun sampai 24 tahun. Sementara itu, menurut The Health Resources dan Services Administrations Guidelines Amerika Serikat, rentang usia remaja adalah 11-21 tahun dan terbagi menjadi tiga tahap, yakni remaja awal (11-14 tahun); remaja menengah (15-17 tahun) ; dan remaja akhir (18-21 tahun). Definisi ini kemudian disatukan dalam terminology kaum muda. (Rosyida, 2019), remaja sendiri dapat ditinjau dari tiga sudut pandang yaitu secara kronologis, secara fisik, secara psikologis (Rosyida, 2019).

Remaja adalah periode yang paling rawan dalam perkembangan hidup seorang manusia setelah ia bertahan hidup (*survive*), dimana secara fisik ia akan mengalami perubahan fisik yang spesifik dan secara psikologis. Dalam perubahan fisik salah satunya yaitu terjadi pematangan secara seksual. Pematangan secara seksual merupakan suatu periode dimana seorang anak mengalami perubahan fisik, hormonal, dan seksual

merupakan suatu periode dimana seorang anak mengalami perubahan fisik, hormonal, dan seksual serta mampu mengadakan proses reproduksi.

Masa remaja adalah suatu fase perkembangan yang dinamis dalam kehidupan seseorang. Masa ini merupakan periode transisi dari masa anak ke masa dewasa yang ditandai dengan percepatan perkembangan fisik, mental, emosional dan sosial. Perubahan paling awal muncul yaitu perkembangan secara biologis. Salah satu tanda keremajaan secara biologis yaitu mulainya remaja mengalami menstruasi. Menstruasi dimulai saat pubertas dan kemampuan seorang wanita untuk mengandung anak atau masa reproduksi. Menstruasi biasanya di mulai antara usia 10 dan 16 tahun, tergantung dari berbagai faktor, termasuk kesehatan wanita, status nutrisi dan berat tubuh terhadap tinggi tubuh. Walaupun demikian, pada kenyataannya banyak wanita yang mengalami masalah menstruasi, diantaranya nyeri menstruasi/ dismenorhea (Rosyida, 2019).

2. Tahapan remaja Tahapan tumbuh kembang remaja terdiri dari beberapa tahap dengan karakteristik yang khas masing-masing tahapannya. (Smetana, 2011)

membagi tumbuh kembang remaja menjadi tiga tahapan berikut.

- a. Remaja awal (11-13 tahun)

Remaja merasa lebih dekat dengan teman sebaya dan bersifat egosentris ingin bebas. Kematangan seksual antara remaja laki-laki

dan perempuan terjadi pada usia yang berbeda. Coleman dan Hendry (1990) dan Walton (1994) mengatakan bahwa kematangan seksual pada remaja laki-laki biasanya terjadi pada usia 10-13,5 tahun, sedangkan remaja perempuan 9-15 tahun (Notoatmodjo,2010).

Pada tahapan awal ini remaja lebih banyak memperhatikan keadaan tubuhnya secara seksual ditandai dengan terjadinya peningkatan ketertarikan pada anatomi seksual. Selain itu, ia akan merasa cemas dan timbul banyak pertanyaan mengenai perubahan alat kelamin dan ukurannya.

Sifat anak pada usia ini, yaitu adanya minat terhadap kehidupan sehari-hari, ingin tahu ditandai ingin belajar, dan masih bersifat kanak-kanak. Karakteristik secara kognitif, yaitu cara berpikir konkret, tidak mampu melihat akibat jangka panjang dari suatu keputusan yang dibuat sekarang, dan moralitas yang konvensional.

b. Remaja pertengahan (14-17 tahun)

Bentuk fisik semakin sempurna pada masa remaja tengah. Hal-hal yang terjadi yaitu mencari identitas diri, timbul keinginan untuk berkenaan dengan lawan jenis, dan berkhayal tentang aktivitas seks. Perkembangan intelektual semakin baik dengan mengetahui dan mengeksplor kemampuan diri. Selaian itu, remaja akan merasakan jiwa sosial yang mulai tinggi, seperti keinginan untuk menolong orang lain dan belajar bertanggung jawab.

Remaja pada masa ini cenderung berperilaku agresif ditandai emosi yang berlebihan dalam merespons suatu kejadian. Faktor perilaku agresif pada remaja umumnya dipengaruhi oleh faktor luar, seperti orang tua, teman, dan lingkungan sekitar anak remaja.

c. Remaja akhir (18-21 tahun)

Remaja akhir disebut dewasa muda karena mulai meninggalkan dunia kanak-kanak. Kumalasari (2012) menjelaskan bahwa transisi dalam nilai-nilai moral pada remaja dimulai dengan meninggalkan nilai-nilai yang dianutnya dan menuju nilai-nilai yang dianut orang dewasa. Remaja lebih selektif dalam mencari teman sebaya, mempunyai citra tubuh (body image) terhadap dirinya sendiri, dapat mewujudkan rasa cinta, dan belajar menyesuaikan diri dengan norma-norma yang berlaku. Remaja akan mulai merasakan beban atau tanggung jawab dan mencari pendidikan yang baik atau pekerjaan yang lebih mapan.

Remaja mempunyai sifat khas yaitu mandiri dan belajar bertanggung jawab terhadap hal yang dilakukan. Hal ini ditandai dengan menyukai petualangan dan tantangan serta cenderung berani menanggung risiko atas perbuatannya, bahkan tanpa didahului pertimbangan yang matang. Remaja masih berlatih untuk mengambil keputusan dan apabila keputusan yang diambil tidak tepat mereka akan jatuh kedalam perilaku yang berisiko dan harus menanggung akibat jangka pendek dan jangka panjang dalam berbagai masalah

kesehatan fisik dan psikososial (Kemenkes RI, 2015). (Rima Wirenviona, 2020: 2-3)

3. Kesehatan Reproduksi

Kesehatan reproduksi adalah kesehatan secara fisik, mental, kesejahteraan social secara utuh pada semua hal yang berhubungan dengan system dan fungsi, serta proses bukan hanya kondisi yang bebas dari penyakit atau kecacatan (Desta Ayu Cahya Rosyida. 2019).

Implikasi definisi kesehatan reproduksi berarti bahwa setiap orang mampu memiliki kehidupan seksual yang memuaskan dan aman bagi dirinya, juga mampu menurunkan serta memenuhi keinginan tanpa adanya hambatan apapun, kapan dan beberapa sering untuk memiliki keturunan (Rosyida. 2019).

Kesehatan reproduksi tidak bermula dari beberapa masalah atau penyakit, seperti penyakit menular seksual, kematian ibu atau daftar program kesehatan ibu dan anak, safe motherhood, serta keluarga berencana. Kesehatan reproduksi harus konteks hubungannya dengan resiko (Ulya Rohima Ammar, 2016).

Dimana usia lebih muda yaitu 15-25 tahun diberikan edukasi tentang kesehatan reproduksi terutama tentang disminorhea primer agar bisa mempersiapkan diri sehingga siap secara psikis dalam menerima pengalaman baru terkait masalah genetalis (alat kandungan) remaja yang bersangkutan (Ulya. 2016).

4. Menstruasi

a. Menstruasi adalah proses alamiah yang terjadi pada perempuan.

Menstruasi merupakan perdarahan teratur dari uterus sebagai pertanda bahwa alat kandungan telah menunaikan faalnya. Masa ini akan mengubah perilaku dari beberapa aspek, misalnya psikologi dan lain-lain. Pada wanita biasanya pertama kali mengalami menstruasi (menarche) pada umur 12-16 tahun siklus menstruasi normal terjadi setiap 22-35 hari, dengan lamanya menstruasi selama 2-7 hari (Desta Rosyida, 2019).

Q.s Al-Baqarah/ 2: 222

وَيَسْأَلُونَكَ عَنِ الْمَحِيضِ قُلْ هُوَ أَذَىٰ فَأَعْتَزِلُوا النِّسَاءَ فِي الْمَحِيضِ وَلَا تَقْرَبُوهُنَّ حَتَّىٰ يَطْهَرْنَ فَإِذَا تَطَهَّرْنَ فَأْتُوهُنَّ مِنْ حَيْثُ أَمَرَكُمُ اللَّهُ إِنَّ اللَّهَ يُحِبُّ
 التَّوَّابِينَ وَيُحِبُّ الْمُتَطَهِّرِينَ

Terjemahan :

“Mereka bertanya kepadamu tentang haid, katakanlah: “Haid itu adalah suatu kotoran”. Oleh sebab itu hendaklah kamu menjauhkan diri dari wanita di waktu haid, dan janganlah kamu mendekati mereka, sebelum mereka suci. Apabila mereka telah suci, maka campurilah mereka itu ditempat yang di perintahkan Allah kepadamu. Sesungguhnya Allah menyukai orang-orang yang bertaubat dan menyukai orang-orang yang mensucikan diri” (Shihab, 2019).

Dalam ayat ini dijelaskan tentang haid dan sikap menghadapi perempuan yang sedang dalam keadaan haid. Darah haid adalah sel-sel telur yang lemah akibat tidak dibuahi yang keluar dari rahim perempuan tiap-tiap bulan, paling cepat sehari semalam lamanya, dan biasanya 6 atau 7 hari, dan paling lama 15

hari. Berbagai macam sikap orang dahulu terhadap perempuan yang haid. Orang Yahudi sangat keras sikapnya, tidak mau bergaul dengan istrinya yang haid, tidak mau makan minum bersama, tidak mau bersama-sama serumah dengan mereka, dan tidak mau menyentuh perempuan haid karena kulitnya dianggap najis. Orang Nasrani sikapnya lain lagi, mereka bergaul biasa saja dengan perempuan haid, tidak ada perbedaan antara yang haid dengan yang tidak haid. Mereka menggaulinya secara bebas dan berbuat sesuka hatinya. Orang Arab pada zaman jahiliah sama saja sikapnya dengan orang Yahudi. Islam melarang suami menggauli istrinya yang sedang haid. Para ahli kesehatan telah banyak menerangkan tentang bahaya bersetubuh dengan perempuan haid. Akhir ayat tersebut menerangkan bahwa Allah sayang sekali kepada orang yang mau bertobat dari kesalahannya, dan kepada orang yang selalu menjaga kebersihan. (Kemenag RI, 2019).

Bahwa Al-Qur'an telah memberi peringatan dalam ayat tersebut, Nabi Muhammad juga lebih merincikan konsekuensi yang harus dibayarkan terhadap pelanggaran atas larangan berhubungan badan dengan istri yang sedang

ALAUDDIN
M A K A S S A R

mengalami haid. Hal tersebut direkam dalam hadis yang diriwayatkan oleh Abu Daud, Ibnu Majah, ad-Darimi dan Ahmad.

عَنِ النَّبِيِّ صَلَّى اللَّهُ عَلَيْهِ وَسَلَّمَ فِي الَّذِي يَأْتِي امْرَأَتَهُ وَهِيَ حَائِضٌ، قَالَ : يَتَصَدَّقُ بِدِينَارٍ
أَوْ نِصْفِ دِينَارٍ

Artinya:

Rasulullah shallallahu ‘alaihi wasallam menyuruh orang yang mendatangi istrinya (jima’) dalam keadaan haid untuk bersedekah dengan satu dinar atau setengahnya.

Yakni haid adalah gangguan terhadap fisik dan psikis wanita, juga terhadap pria. Secara fisik, dengan keluarnya darah yang segar, mengakibatkan gangguan pada jasmani wanita. Rasa sakit seringkali melilit perutnya akibat rahim berkontraksi. Disisi lain, kedatangan tamu bulanan itu mengakibatkan nafsu seksual wanita sangat menurun, emosinya sering kali tidak terkontrol. Hubungan seks ketika itu tidak melahirkan hubungan intim antara pasangan, apalagi dengan darah yang selalu siap keluar. Itu adalah gangguan psikis bagi wanita. Darah yang aromanya tidak sedap serta tidak menyenangkan untuk dilihat merupakan salah satu aspek gangguan kepada pria dan mengganggu ketenangan suami atau siapapun disekeliling wanita (Shihab 2002,474).

Oleh sebab itu, lanjut ayat diatas hendaklah kamu menjauhkan diri dari wanita, dalam arti tidak bersetubuh, pada waktu mereka mengalami haid; atau pada tempat haid itu keluar. Ini berarti boleh mendekati asal bukan pada tempat haid, yakni bukan pada tempat gangguan itu. Namun mengizinkan untuk bercumbu pada bagian atas, tidak di bagian bawah.

Ayat ini ditutup dengan firman-Nya: sesungguhnya Allah menyukai orang-orang yang taubat dan menyukai juga orang-orang yang bersungguh-sungguh menyucikan diri (Shihab,2002: 479).

Bertaubat adalah menyucikan diri dari kotoran batin, sedang menyucikan diri dari kotoran lahir adalah mandi atau berwudhu, demikianlah penyucian jasmani dan rohani digabung oleh penutup ayat ini sekaligus memberi isyarat bahwa hubungan seks baru dapat dibenarkan jika haid telah berhenti dan istri telah mandi (Shihab,2002: 480).

Dalam ilmu kesehatan pun menunjukkan bahwa saat haid, saluran antara vagina dan rahim (mulut rahim) sedang terbuka, sehingga akan mempermudah masuknya penyakit ke dalam rahim. Disamping itu juga ada resiko yang cukup fatal, di mana jika melakukan hubungan badan ketika sedang haid maka udara akan terdorong masuk ke dalam mulut rahim, lalu masuk ke dalam pembuluh darah, hal tersebut akan membawa kuman ke jantung sehingga menimbulkan gangguan jantung. Apabila terbawa ke otak, dengan cepat akan terjadi suatu reaksi alergi atau akan menyebabkan gangguan otak (akan mengalami kejang-kejang dan diikuti dengan kematian mendadak). Akhirnya ayat tersebut menerangkan bahwa Allah sayang sekali kepada orang yang mau bertobat dari kesalahannya, dan kepada orang yang selalu menjaga kebersihan (Nada lestari, 2015: 32).

Hal-hal yang perlu dihindari oleh wanita yang sedang menstruasi menurut islam:

1. Untuk Wanita Muslim Dilarang Sholat

Islam, memberi batasan-batasan beribadah bagi perempuan yang sedang haid yaitu tidak melakukan sholat pubertas yang dianggap sedang berhadast atau tidak suci, sebagai hadits yang dinarasikan Fathimah bintu Abi Hubaisy RA, "Apabila datang masa haidmu, tinggalkanlah shalat dan jika telah berlalu, mandilah kemudian shalatlah." (HR Bukhari)

Jika saat sedang tidak berpuasa, kamu diharuskan menggantinya di hari lain, maka berbeda dengan shalat. Jika kamu tidak melaksanakan shalat karena sedang haid, kamu tidak berkewajiban untuk menggantinya. Hadits dari Mu'adzah, menjelaskan, saat ada perempuan yang bertanya pada Aisyah RA, "Apakah kami perlu mengqadha shalat kami ketika suci?" Aisyah menjawab, "Apakah engkau seorang Haruri? Dahulu kami mengalami haid di masa Nabi SAW masih hidup, namun beliau tidak memerintahkan kami untuk mengqadha nya. Atau Aisyah berkata, "Kami pun tidak mengqadha nya." (Shihab,2002: 480).

2. Dilarang Membaca Al-Qur'an

Alquran adalah kitab suci umat Islam yang berisi Firman Allah SWT. Perempuan yang sedang haid tidak diperbolehkan membaca Alquran. Rasulullah SAW bersabda, "Orang junub dan wanita haid tidak boleh membaca sedikit pun dari Alquran." (HR. Tirmidzi)

Namun, untuk perempuan yang sedang dalam masa haid boleh membaca Alquran yang memiliki terjemahan dalam kitabnya. Hal ini dijelaskan dalam

kitab al-Mausu'ah al-Fiqhiyah, "(Para ulama) Syafi'iyah menegaskan, bahwa bolehnya menyentuh kitab tafsir, dengan syarat jika tulisan tafsirnya lebih banyak dibandingkan teks Alquran nya, sehingga tidak lagi disebut menyepelekan kemuliaan Alquran. Dan kitab tafsir tidak disebut mushaf Alquran. Sementara Hanafiyah memiliki pendapat berbeda, mereka mewajibkan wudhu bagi yang menyentuh kitab-kitab tafsir."

Hal ini mengacu pada hadits Rasulullah SAW yang diriwayatkan oleh Sayyidina Ali bin Abi Thalib, "Tidaklah Nabi melarang seseorang membaca sesuatu pun dari Alquran selama dia tidak dalam keadaan junub." (Shihab,2002: 480).

3. Menunda Tawaf Saat Sedang Ibadah Haji

Larangan saat haid menurut Islam dan kesehatan yang ketiga, untuk menunda tawaf bagi perempuan yang sedang haid. Tawaf adalah rukun haji yang dalam pelaksanaannya harus suci, baik dari hadas besar maupun kecil. Selain tawaf, perempuan yang sedang haid boleh melaksanakan rukun haji lainnya, seperti ihram, wukuf, sa'i dan tahallul. Saat Aisyah RA sedang haid, Rasulullah SAW bersabda, "Lakukanlah segala sesuatu yang dilakukan orang yang berhaji, selain dari melakukan tawaf di Ka'bah hingga engkau suci." (HR Muttafaq Alaih) Bagi perempuan yang telah menyelesaikan selesai masa haidnya, dapat melakukan mandi wajib lalu melaksanakan tawaf. Jika setelah tawaf ingin berlanjut mengerjakan sa'i, lalu darahnya kembali keluar, maka tawafnya dianggap telah selesai. (Shihab,2002: 480).

4. Dilarang Puasa

Perempuan yang sedang haid, dilarang menjalankan ibadah puasa dan harus menggantinya di hari lain. Tidak hanya larangan untuk melaksanakan puasa Ramadhan, perempuan yang sedang haid juga dilarang berpuasa sunah. Terdapat dua hadits yang menjelaskan mengenai larangan perempuan yang sedang haid untuk berpuasa. Hadits pertama, Rasulullah SAW bersabda, "Bukankah wanita itu jika sedang haid, tidak shalat dan tidak berpuasa?" Mereka menjawab, Ya." (HR. al Bukhari). Hadis kedua diriwayatkan oleh Aisyah RA, ia berkata, "Kami pernah kedatangan hal itu (haid), maka kami diperintahkan mengqadha puasa dan tidak diperintahkan mengqadha shalat." (HR. Muslim), (Shihab,2002: 480).

5. Larangan untuk berhubungan intim

Larangan saat haid menurut Islam dan kesehatan lainnya adalah larangan untuk berhubungan intim antara suami dan istri. Dalam surat Al-Baqarah ayat 222 dijelaskan bahwa, perempuan diharamkan berhubungan suami istri saat sedang haid. Dalam hadits dijelaskan, "Barang siapa yang menyetubuhi wanita haid atau menyetubuhi wanita di duburnya, maka ia telah kufur terhadap apa yang diturunkan kepada Muhammad shallallahu 'alaihi wa sallam." (HR. Tirmidzi dan Ibnu Majah), (Shihab,2002: 480)

Menurut Kesehatan

6. Konsumsi Alkohol

Larangan saat haid menurut Islam dan kesehatan, salah satunya berkaitan dengan konsumsi alkohol. Jangan mengonsumsi alkohol, untuk menghindari

kondisi yang lebih parah. Meminum alkohol akan memperburuk kram yang sedang kamu rasakan, serta meningkatkan resiko terkena dehidrasi. Efek yang bisa saja kamu rasakan saat mengonsumsi alkohol saat menstruasi di antaranya sakit kepala, mual, muntah, diare dan kelelahan (Shihab,2002: 480).

7. Malas Mengganti Pembalut

Bagi kamu yang sedang haid, biasakan untuk mengganti pembalut setiap 4-6 jam sekali. Jarang mengganti pembalut dapat menyebabkan infeksi bakteri, bau pada daerah kewanitaan, serta ruam merah. Selain menggunakan pembalut, kamu bisa menggantinya dengan menstrual cup atau tampon. Selain itu, jika darah yang keluar sedang banyak-banyaknya, dapat menyebabkan kebocoran, karena pembalut sudah tidak lagi mampu menampungnya (Shihab,2002: 480).

8. Mengonsumsi Garam

Salah satu larangan saat haid menurut Islam dan kesehatan adalah menghindari konsumsi makanan yang mengandung kadar garam yang tinggi. Mengonsumsi makanan dengan kadar garam yang tinggi dapat menyebabkan retensi atau penumpukan air, sehingga perut menjadi kembung.

9. Waxing dan Cabut Bulu

Saat haid akan terjadi penurunan hormon estrogen dan progesteron, yang membuat tubuh lebih peka terhadap rasa sakit. Beberapa bagian tubuh seperti payudara akan membengkak dan terasa sakit. Saat kamu *waxing* bulu ketiak, mencabut gigi, mencabut bulu alis dan bulu halus lainnya, akan terasa lebih

menyakitkan. Sebelum *waxing*, kamu bisa menunggu sampai masa haid selesai, ketika kedua hormon sudah kembali normal (Shihab,2002: 480).

10. Meminum dan memakan produk berbahan dasar susu

Larangan saat haid menurut Islam dan kesehatan lainnya adalah mengonsumsi produk berbahan dasar susu. Lemak pada susu mengandung asam arakidonat, yang memproduksi prostaglandin, sehingga dapat memicu terjadinya kram perut. Susu juga membuat perut kamu terasa kembung dan membuat semakin tidak nyaman. Kamu bisa mengganti kebutuhan kalsium tubuh, dengan sumber lain seperti kacang-kacangan, sayuran dan makanan laut.

Itulah larangan saat haid menurut Islam dan kesehatan. Saat haid, kamu perlu menjaga kondisi tubuh dengan memakan makanan bergizi, agar mempunyai cukup tenaga untuk beraktivitas. Kamu juga perlu berolahraga ringan untuk menjaga kebugaran (Shihab,2002: 480).

Peneliti mengambil ayat dan hadits di atas karena ayat telah membahas tentang haid dan jangan mencampuri wanita yang sedang haid. Hadits telah membahas tentang gangguan haid seperti terhadap fisik dan psikis wanita juga terhadap pria. secara fisik, dengan keluarnya darah yang segar, mengakibatkan gangguan pada jasmani wanita. Rasa sakit seringkali melilit perutnya akibat rahim berkontraksi. Disisi lain, kedatangan tamu bulanan itu mengakibatkan nafsu seksual wanita sangat menurun, emosinya sering kali tidak terkontrol.

b. Fisiologi menstruasi

1) Stadium menstruasi

Stadium ini berlangsung selama 3-7 hari. Pada saat itu endometrium (selaput Rahim) dilepaskan sehingga timbul perdarahan. Hormon-hormon ovarium berada pada kadar paling rendah.

2) Stadium proliferasi

Stadium ini berlangsung pada 7-9 hari. Dimulai sejak berhentinya darah menstruasi sampai hari ke 14. Setelah menstruasi berakhir, dimulai fase proliferasi dimana terjadi pertumbuhan dari desidua fungsionalis yang mempersiapkan Rahim untuk perlekatan janin pada fase ini ini endometrium tumbuh kembali. Antara hari ke 12 sampai 14 dapat terjadi pelepasan sel telur dari indung telur (disebut ovulasi), (Desta Rosyida, 2019).

3) Stadium sekresi

Stadium sekresi berlangsung 11 hari. Masa sekresi adalah masa sesudah terjadinya ovulasi hormon progesteron dikeluarkan dan mempengaruhi pertumbuhan endometrium untuk membuat kondisi Rahim siap untuk implantasi (perlekatan janin kerahim), (Desta Rosyida, 2019).

4) Stadium premenstruasi

Stadium yang berlangsung selama 3 hari. Ada infiltrasi sel-sel darah putih, bisa sel bulat. Stroma mengalami disintegrasi dengan hilangnya cairan dan sekret sehingga akan terjadi kolaps dari kelenjar dan arteri.

Pada saat ini terjadi vasokonstriksi, kemudian pembuluh darah itu berelaksasi dan akhirnya pecah (Desta Rosyida, 2019).

a. Faktor yang mempengaruhi menstruasi

1) Faktor hormon

Hormon-hormon yang memengaruhi terjadinya haid pada seorang wanita yaitu:

a) FSH (*Follicel Stimulating Hormone*) hormon ini berperan penting dalam pertumbuhan dan perkembangan folikel dalam ovarium sebelum ovulasi. Produksi hormon FSH dipengaruhi oleh rangsangan dari GnRH dihipotalamus.

b) Esterogen yang di hasilkan oleh ovarium

c) LH (*Luteinizing hormone*) berperan penting dalam menimbulkan proses ovulasi dan sekresi hormon progesteron dan korpus luteum setelah ovulasi. Produksi dan pengeluaran LH dipengaruhi oleh rangsangan dari hormon GnRH yang diproduksi dihipotalamus.

d) Progesteron yang dihasilkan oleh ovarium

2) Faktor enzim

Enzim hidrolitik yang terdapat dalam endometrium merusak sel yang berperan dalam sintesis protein, yang mengganggu metabolisme sehingga mengakibatkan regresi endometrium dan perdarahan.

3) Faktor vascular

Saat fase poliferasi, terjadi pembentukan system vaskularisasi dalam lapisan fungsional endometrium. Pada pertumbuhan endometrium, ikut tumbuh pula artiteri-arteri, vena-vena, dan hubungan antara di keduanya dengan regresi endometrium, timbul statis dalam vea-vena saluran-saluran yang menghubungkannya dengan arteri, dan akhirnya terjadi nekrosis dan perdarahan dengan pembentukan hematoma, baik dari arteri maupun vena

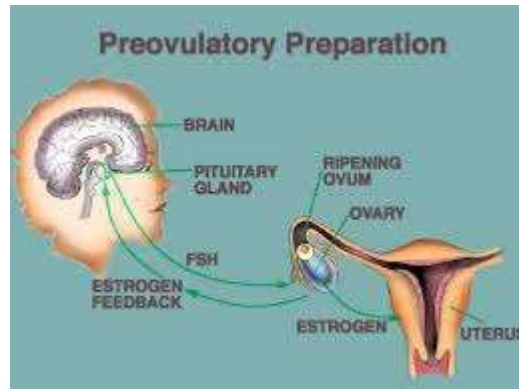
4) Faktor prostaglandin

Endometrium mengandung prostaglandin E2 dan F2. Dengan adanya desintegrasi endometrium, prostaglandin terlepas dan menyebabkan kontraksi miometrium sebagai suatu faktor untuk membatasi perdarahan pada haid (Desta Rosyida, 2019).

b. Siklus menstruasi

Umumnya siklus menstruasi terjadi secara periodik setiap 28 hari (ada pula setiap 21 dan 30 hari), yaitu hari 1-14 terjadi pertumbuhan dan perkembangan folikel primer yang dirangsang oleh hormone FSH. Pada saat tersebut, sel oosit primer akan membelah dan menghasilkan ovum yang haploid. Saat folikel berkembang menjadi folikel de graaf yang mask folikel ini juga menghasilkan hormon esterogen yang merangsang keluarnya LH dari hipofisis esteroge yang keluar berfungsi merangsang perbaikan dinding uterus, yaitu endometrium yang habis terkelupas saat menstruasi. Selain itu, esterogen menghambat pembentukan FSH dan

memerintahkannya hipofisis memerintahkan LH yang berfungsi merangsang folikel de graaf yang masak untuk mengadakan ovulasi yang terjadi pada hari ke-14. Waktu disekitar terjadinya ovulasi disebut fase estrus, (Desta Rosyida, 2019).



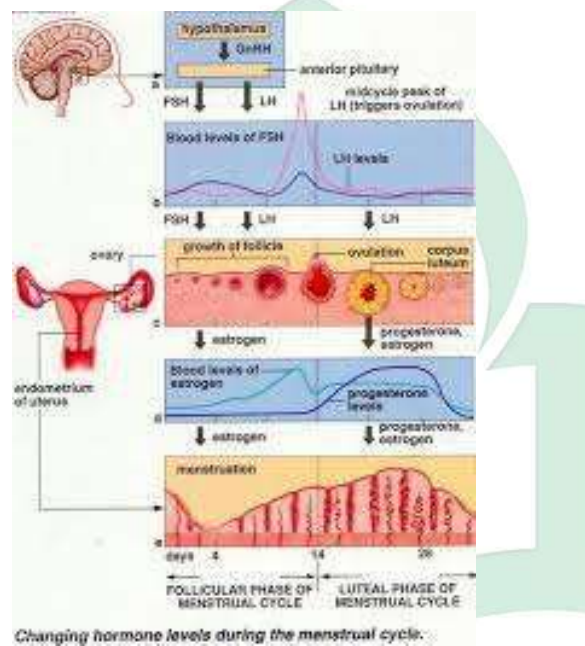
Gambar 2.1 Persiapan Preovulasi.

(Eny kusmiran, 2011)

Selain itu, LH merangsang folikel yang telah kosong untuk berubah menjadi badan kuning (corpus luteum). Badan kuning ,menghasilkan hormon progesterone yang berfungsi mempertebal dinding endometrium yang kaya dengan pembuluh darah untuk mempersiapkan datangnya embrio. Periode ini disebut fase luteal. Selain itu, progesterone juga berfungsi untuk menghambat pembentukan Fsh dan LH, akibatnya korpus luteum mengecil dan menghilang. Pembentukan progesterone berhenti sehingga pemberian nutrisi kepada endometrium terhenti. Endometrium menjadi mengering dan selanjutya akan terkelupas dan terjadilah perdrahan (menstuasi) pada hari ke 28.

Fase ini di sebut fase perdarahan atau fase menstruasi. Oleh karena tidak ada progesterone, maka FSh mulai terbentuk lagi dan terjadi proses oogenesis kembali.

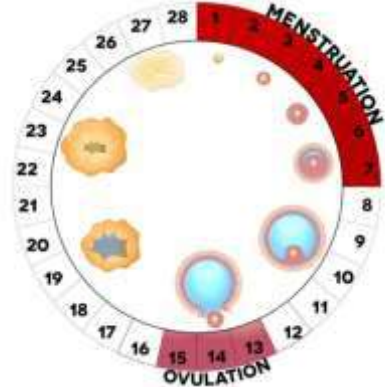
Berikut adalah gambar dari siklus menstruasi ini melibatkan kompleks hipotalamus- hipofisis- ovarium, (Desta Rosyida, 2019).



Gambar 2.2 Siklus menstruasi.

(Eny kusmiran, 2011)

Masa Subur



Gambar 2.3 Masa Subur.

(Fitri Hidayati, 2020)

Masa subur adalah periode dalam siklus menstruasi dimana konsepsi atau fertilisasi (pembuahan) paling mungkin terjadi, karena pada periode tersebut terdapat sel telur yang matang dan siap dibuahi. Periode ini berhubungan dengan proses ovulasi setiap perempuan. Masa subur perempuan tergantung pada siklus menstruasi, karena itu pada setiap perempuan berbeda-beda kondisinya. Ada 3 fase menstruasi pada perempuan yaitu:

1. Periode Menstruasi

Periode ini dimulai dari hari pertama siklus menstruasi yaitu ketika endometrium (Rahim) mulai meluruh, biasanya dikenal sebagai menstruasi. Masa menstruasi normal biasa berlangsung selama 4-6 hari. Sebagian besar kehilangan darah saat menstruasi terjadi pada 3 hari pertama. Pada kondisi ini perempuan akan mengalami kram dipanggul, kaki dan punggung. Terjadinya

kram menandakan bahwa Rahim sedang berkontraksi, membantu endometrium meluruhkan darah.

2. Periode Folikuler

Selama periode folikuler, folikel telur pada ovarium siap melepaskan telur. Biasanya, setiap siklus melepaskan satu telur. Proses bisa memakan waktu yang sebentar atau lama dan panjang siklus ini berbeda-beda tiap wanita. Pada saat yang bersamaan, Rahim mulai menumbuhkan endometrium baru untuk mempersiapkan terjadinya kehamilan.

3. Periode luteal

Fase luteal dimulai dari ovulasi, saat telur dilepaskan dari folikel telur dari ovarium. Proses ini bisa terjadi kapan saja dari hari ke 7 sampai hari ke 22 dari siklus menstruasi yang normal. Jika sel telur dibuahi oleh sperma, lalu menempel pada endometrium, proses kehamilan dimulai. Jika sel telur tidak dibuahi, endometrium akan luruh. (Desta Ayu Cahya Rosyida. 2019).

c. Faktor Risiko

Penelitian mengenai faktor risiko dari variabilitas siklus menstruasi adalah pengaruh dari berat badan, aktifitas fisik, serta proses ovulasi dan adekuatnya fungsi luteal. Perhatian khusus saat ini juga ditekankan pada perilaku diet dan stres pada atlet wanita.

1) Berat Badan

Berat badan dan perubahan berat badan memengaruhi fungsi menstruasi (Desta Rosyida, 2019).

2) Aktivitas fisik

Tingkat aktivitas fisik yang sedang dan berat bisa membatasi fungsi menstruasi. Atlet wanita seperti pelari, senam baler memiliki resiko untuk mengalami *amenorrhea*, anovulasi, dan efek fase lutel. Aktifitas fisik yang berat merangsang inhibisi *Gonadotropin Releasing Hormone* (GnRH) dan aktifitas *Genodotropin* sehingga menurunkan level dari serum esterogen

3) Stres

Stres mengakibatkan perubahan sistemik dalam tubuh, khususnya system persarafan dalam hipotalamus melalui perubahan *prolaktin* dan *endogenous opiat* yang bisa mempengaruhi elevasi kortisol basal dan menurunkan hormone lutein (LH) yang mengakibatkan *amenorrhea*

4) Diet

Diet bisa memengaruhi fungsi menstruasi.vegetarian berhubungan dengan anovulasi, penurunan respon hormon pituitary, fase folikel yang pendek, tidak normalnya siklus menstruasi (kurang dari 10 kali/tahun). Diet rendah lemak berhubungan dengan panjangnya siklus menstruasi dan periode perdarahan. Diet rendah kalori seperti daging merah dan rendah lemak berhubungan dengan *amenorrhea*.

5) Paparan lingkungan dan kondisi kerja

Beban kerja yang berat berhubungan dengan jarak menstruasi yang panjang dibandingkan dengan beban kerja ringan dan sedang.

B. Tinjauan Umum Tentang Disminorea

1. Disminorea

Disminorea adalah rasa sakit atau nyeri hebat pada bagian bawah perut yang terjadi saat wanita mengalami siklus menstruasi. Nyeri biasanya berlangsung sesaat sebelum haid, selama haid, hingga berakhirnya siklus menstruasi. Nyeri yang terus menerus membuatenderitanya tidak bisa beraktivitas (Ana Ratnawati, 2018).

Disminorea adalah nyeri yang terjadi diperut bagian bawah yang timbul sebelum atau bersamaan dengan menstruasi. Disminorea sendiri terbagi menjadi dua disminorhea primer dan disminorhea sekunder.

Disminorhea primer adalah disminorhea tanpa disertai oleh masalah pada alat reproduksi dan pada beberapa perempuan nyeri menstruasi biasanya menjalar kebagian pinggang dan paha. Disminorhea sekunder adalah nyeri haid dengan adanya kelainan pada organ genital yang sering terjadi pada wanita berusia lebih dari 30 Tahun (Wuri Wulandari, dkk.,2018).

2. Klasifikasi

Berdasarkan jenis nyerinya, dismenorea terbagi menjadi:

a. Disminorhea spasmodik

Disminorhea spasmodik yaitu nyeri yang dirasakan dibagian bawah perut dan berawal sebelum masa menstruasi atau segera setelah masa menstruasi mulai. Beberapa wanita yang mengalami disminorhea spasmodik merasa sangat mual, muntah bahkan

pingsan. Kebanyakan yang menderita disminorhea jenis ini adalah wanita muda, akan tetapi dijumpai pula kalangan wanita berusia di atas 40 tahun yang mengalaminya.

b. Disminorhea kongestif

Disminorhea kongestif yaitu nyeri menstruasi yang dirasakan sejak beberapa hari sebelum datangnya menstruasi. Gejala ini disertai sakit pada buah dada, perut kembung, sakit kepala, sakit punggung, mudah tersinggung, gangguan tidur dan muncul memar di paha dan lengan atas. Gejala tersebut berlangsung antara dua atau tiga hari sampai kurang dari dua minggu sebelum datangnya menstruasi.

Secara klinis disminorhea dibagi menjadi dua, yaitu disminorhea Primer dan disminorhea sekunder sebagai berikut:

1) Disminorhea Primer

Disminorhea primer adalah nyeri menstruasi yang terjadi tanpa kelainan anatomis alat kelamin. Terjadi pada usia remaja, dan dalam 2-5 tahun setelah pertama kali menstruasi (menarche) nyeri sering timbul segera setelah mulai menstruasi teratur. Nyeri sering terasa sebagai kejang uterus dan sering disertai mual, muntah, diare, kelelahan, dan nyeri kepala (Manuaba, 2009).

Nyeri menstruasi primer timbul sejak menstruasi pertama dan akan pulih sendiri dengan berjalannya waktu. Tepatnya saat lebih stabilnya hormon tubuh atau perubahan posisi rahim setelah

menikah dan melahirkan. Nyeri menstruasi ini normal, namun dapat berlebihan bila dipengaruhi oleh faktor psikis, dan fisik seperti stres, shock, penyempitan pembuluh darah, penyakit menahun, kurang darah, dan kondisi tubuh yang menurun. Gejala ini tidak membahayakan kesehatan (Wijayanti, 2009).

2) Disminorhea Sekunder

Disminorhea sekunder adalah nyeri menstruasi yang berhubungan dengan kelainan anatomis ini kemungkinan adalah menstruasi disertai infeksi, endometriosis, kloaka urine, polip endometrium, polip serviks, pemakaian IUD atau AKDR. Nyeri menstruasi sekunder biasanya baru muncul kemudian, jika ada penyakit atau kelainan yang menetap seperti infeksi rahim, kista/polip, tumor disekitar kandung kelainan kedudukan rahim yang dapat mengganggu organ dan jaringan disekitarnya (Wijayanti, 2009).

Disminorhea sekunder lebih sering ditemukan pada usia tua, dan setelah 2 tahun mengalami siklus menstruasi teratur. Nyeri dimulai saat menstruasi dan meningkat bersamaan dengan keluarnya darah menstruasi. Sering ditemukan kelainan ginekologik atau organik seperti endometriosis dan adenomiosis, uterus miomatosus, penyakit radang panggul dan polip endometrium.

Disminorhea sekunder merupakan rasa nyeri yang terjadi saat menstruasi berkaitan dengan kelainan anatomis uterus biasa terjadi pada pemakai IUD/AKDR. Diantara sebab-sebab kelainan anatomis yang perlu diketahui oleh bidan adalah kemungkinan endometriosis, kemungkinan stenosis serviks, kemungkinan retrofleksia uterus, kemungkinan terdapat polip endometrium (Manuaba, 2009).

3. Manifestasi klinis disminorhea primer dan sekunder adalah:

- a. Gejala-gejala disminorea yang biasa terjadi adalah nyeri pada perut bagian bawah, pusing, mual hingga muntah, dan nyeri dibagian paha dalam serta pinggang. Gejala disminorea juga di bagi menjadi tiga berdasarkan derajatnya:

Deraja I: Nyeri yang dialami berlangsung hanya beberapa saat, dan penderita masih masih bisa melakukan aktivitas sehari-harinya.

Derajat II: Rasa nyeri yang dialami cukup mengganggu, sehingga penderita melakukan obat penghilang rasa nyeri

b. Disminorhea Primer

- 1) Pada usia muda
- 2) Terjadi saat siklus ovulasi
- 3) Biasanya muncul dalam setahun setelah menarache (mentruasi pertama)
- 4) Nyeri dimulai bersamaan atau hanya sesaat sebelum menstruasi dan bertahan atau menetap selam 1-2 hari.

- 5) Nyeri menyebar ke bagian belakang (punggung) atau anterior medial paha
- 6) Pemeriksaan pelvic normal
- 7) Sering disertai sakit kepala, mual, muntah dan diare.
- 8) Nyeri sering terasa sebagai kejang uterus yang spasmodik.
- 9) Cepat memberikan respon terhadap pengobatan medikamentosa.

c. Disminorhea sekunder

- 1) Lebih sering ditemukan pada usia tua
- 2) Cenderung mulai setelah 2 tahun mengalami siklus menstruasi teratur
- 3) Nyeri dimulai saat menstruasi dan meningkat bersamaan dengan keluarnya darah menstruasi.
- 4) Nyeri sering terasa terus – menerus
- 5) Sering ditemukan kelainan pelvic.
- 6) Pengobatannya sering kali memerlukan tindakan operatif

4. Tanda-tanda klinik

Tanda –tanda klinik dismenorhea primer dan dismenorhea sekunder:

a. Tanda-tanda dismenorhea primer

Permulaan awal 90% mengalami gejala didalam 2 tahun menarche. Lama berlangsungnya dan jenis nyeri dismenorhea dimulai beberapa jam sebelumnya atau segera setelah permulaan menstruasi dan biasanya berlangsung setelah 48-72 jam, gejala yang menyertai yakni mual, muntah, rasa lelah, diare, nyeri pinggang bawah, nyeri

kepala. Nyerinya seperti kejang dan biasanya paling kuat pada perut bawah dan dapat menyebar ke punggung atau paha sebelah dalam.

b. Tanda-tanda disminorhea sekunder

Disminorhea sekunder tidak terbatas pada menstruasi, kurang berhubungan dengan hari pertama menstruasi, terjadi pada wanita yang lebih tua dan dapat disertai dengan gejala yang lain (dispareunia, kemandulan, perdarahan yang abnormal).

5. Faktor- faktor yang mempengaruhi disminorea

Faktor-faktor ini termasuk usia yang lebih muda, massa tubuh rendah index (BMI), merokok, menarche awal, lama menstruasi, gangguan psikologis, pengaruh genetik, dan sejarah kekerasan seksual yang mempengaruhi prevalensi dan beratnya disminorea. Masalah emosi dan perilaku juga dapat memperburuk siklus menstruasi dan masalah disminorea. Misalnya, depresi atau gejala kecemasan dapat berdampak pada siklus menstruasi, fungsi dan disminorea (Alaettin, 2010).

Beberapa faktor memegang peranan sebagai penyebab disminorea antara lain :

a. Faktor kejiwaan

Faktor etiologi yang bertanggung jawab untuk disminorea primer diantaranya faktor psikogenik. Pada gadis-gadis yang secara emosionalnya tidak stabil, apalagi jika mereka tidak mendapat penanganan baik tentang proses menstruasi yang mudah

menimbulkan disminorea. Kecemasan juga dapat terjadi saat menghadapi menstruasi sehingga mudah timbul disminorea.

Disminorea sebagai salah satu gangguan menstruasi sangat erat hubungannya dengan proses psikologis yang terjadi dalam siklus menstruasi pada wanita, hal ini dipengaruhi oleh bagaimana seseorang wanita menyikapi datangnya menstruasi. Bagi remaja terutama yang baru mengalami menstruasi, menganggap bahwa menstruasi merupakan suatu perubahan yang luar biasa yang terjadi pada kehidupannya, sehingga menimbulkan kecemasan yang luar biasa.

Disminorea primer banyak dialami oleh remaja yang sedang mengalami tahap pertumbuhan dan perkembangan baik fisik maupun psikis. Ketidak siapan remaja putri dalam menghadapi perkembangan dan pertumbuhan pada dirinya tersebut, mengakibatkan gangguan psikis yang akhirnya menyebabkan gangguan fisiknya, misalnya gangguan menstruasi seperti disminorea. Pengalaman tidak menyenangkan pada seorang gadis terhadap peristiwa menstruasinya menimbulkan beberapa tingkah laku patologis. Pada umumnya mereka akan diliputi kecemasan sebagai bentuk penolakan pada fungsi fisik dan psikisnya. Apabila keadaan ini terus berlanjut, maka mengakibatkan gangguan menstruasi. Gangguan menstruasi yang banyak dialami adalah kesakitan pada saat menstruasi yang bersifat khas, yaitu nyeri menstruasi atau disminorea (Kartono, 2006).

b. Faktor konstitusi

Faktor ini erat hubungannya dengan faktor diatas , dapat juga menurunkan ketahanan terhadap rasa nyeri. Faktor-faktor seperti anemia, penyakit menurun, dan sebagainya dapat mempengaruhi timbulnya dismenorea (Kartono, 2006).

1) Anemia

Anemia adalah defisiensi eritrosit atau hemoglobin atau dapat keduanya hingga menyebabkan kemampuan mengangkut oksigen berkurang. Sebagian besar penyebab anemia adalah kekurangan zat besi yang diperlukan untuk pembentukan hemoglobin, sehingga disebut anemia kekurangan zat besi. Kekurangan zat besi ini dapat menimbulkan gangguan atau hambatan pada pertumbuhan baik sel tubuh maupun sel otak dan dapat menurunkan daya tahan tubuh seseorang, termasuk daya tahan tubuh terhadap rasa nyeri (Kartono, 2006).

2) Penyakit menahun

Penyakit menahun yang diderita seorang wanita akan menyebabkan tubuh kehilangan terhadap suatu penyakit atau terhadap rasa nyeri. Penyakit yang termasuk penyakit menahun dalam hal ini adalah asma dapat mempengaruhi timbulnya dismenorea karena dapat menurunkan ketahanan tubuh terhadap rasa nyeri.

3) Menarche

Menarche adalah menstruasi yang pertama kali datang. Gejala pemaksaan seksual pada wanita lebih nyata, yaitu datangnya menarche atau menstruasi pertama, meskipun masih sangat sedikit untuk mencapai kemasakan yang sempurna (untuk mencapai pembuahan) memakan waktu sekitar 1-1,5 tahun. Menstruasi akan dirasakan sebagai beban berat atau dirasakan sebagai tugas yang tidak menyenangkan dan menimbulkan rasa enggan dan dirasa sebagai aib bagi gadis tersebut sehingga mempengaruhi kondisi kejiwaan dan akan mempengaruhi terjadinya disminorea.

4) Faktor genetik

Hampir 30 % wanita yang mengalami disminorea adalah anak gadis yang ibunya dulu juga mengalami disminorea sebanyak 7% wanita juga mengeluhkan hal yang sama meskipun ibu wanita tersebut dulunya tidak mengalami disminorea.

c. Faktor obstruksi kanalis servikalis

Terjadinya dismenorea primer adalah stenosis kanalis servikalis. Pada wanita dengan uterus dalam hiperantefleksi mungkin dapat terjadi stenosis kanalis servikalis, akan tetapi hal ini sekarang tidak dianggap sebagai penyebab disminorea. Banyak wanita menderita disminorea tanpa stenosis kanalis dan tanpa uterus dalam hiperantefleksi. Akan tetapi banyak terdapat wanita juga dengan tanpa keluhan disminorea, walaupun ada stenosis servikalis

dan uterus terletak dalam anteflexi atau retroflexi. Mioma submukosus bertangkai atau polip endometrium dapat menyebabkan disminorea karena otot-otot uterus berkontraksi keras dalam usaha untuk mengeluarkan kelainan tersebut.

d. Faktor endokrin

Pada umumnya ada anggapan bahwa kejang yang terjadi pada disminorea primer disebabkan oleh kontraksi uterus yang berlebihan. pada uterus berkesimpulan bahwa hormon esterogen merangsang kontraktilitas uterus, sedang progesteron menghambat atau mencegahnya. Tetapi teori ini tidak dapat menerangkan fakta mengapa timbul rasa nyeri pada perdarahan disfungsi anovulator, yang biasanya dengan bersamaan dengan kadar esterogen yang berlebihan tanpa adanya progesteron. Jika jumlah prostaglandin yang berlebihan dilepaskan kedalam peredaran darah, maka selain disminorea, dijumpai pula efek umum, seperti diare, mual dan muntah.

e. Faktor pengetahuan

▲ Dalam beberapa penelitian juga disebutkan bahwa disminorea yang timbul pada remaja putri merupakan dampak dari kurang pengetahuannya mereka tentang disminorea. Terlebih jika mereka tidak mendapatkan informasi tersebut sejak dini. Mereka yang memiliki informasi kurang menganggap bahwa keadaan itu sebagai permasalahan yang dapat menyulitkan mereka. Mereka tidak siap

dalam menghadapi menstruasi dan segala hal yang akan dialami oleh remaja putri. Akhirnya kecemasan melanda mereka dan mengakibatkan penurunan terhadap ambang nyeri yang pada akhirnya membuat nyeri menstruasi menjadi lebih berat. Penanganan yang kurang tepat membuat remaja putri selalu mengalaminya setiap siklus menstruasinya (Kartono, 2006).

f. Status gizi dan Olah raga

Status gizi merupakan bagian penting dari kesehatan seseorang. Gizi kurang selain akan mempengaruhi pertumbuhan, fungsi organ tubuh juga akan menyebabkan terganggunya fungsi reproduksi. Hal ini berdampak pada gangguan menstruasi termasuk disminorea, tetapi akan membaik bila asupan nutrisinya baik, semakin tinggi status gizi maka semakin rendah keluhan disminorea.

Tindakan terbaik untuk mengatasi nyeri menstruasi adalah menjaga pola hidup sehat dengan asupan vitamin dan gizi seimbang, istirahat yang cukup, olahraga secara teratur serta menjaga kondisi psikologis tetap baik. Untuk meningkatkan asupan vitamin dan gizi misalnya, dapat dilakukan dengan mengkonsumsi vitamin atau suplemen. Konsumsi vitamin B sangat dianjurkan untuk mengatasi nyeri menstruasi. Vitamin B6 membantu pembentukan sel darah merah serta mempertahankan kesehatan sistem syaraf. Vitamin B12, berperan dalam pembentukan sel darah merah sehingga mencegah anemia, selain itu vitamin B5 juga diketahui dapat mengurangi stres.

Menjaga pola makan yang sehat dapat mengurangi nyeri menstruasi. Karena beberapa dari makanan yang kita konsumsi sehari-hari dapat mengurangi atau memperparah nyeri saat menstruasi terjadi. Perbanyaklah konsumsi sayur dan buah-buahan, hindari makanan yang mengandung bahan pengawet (Purwaningsih, 2010).

6. Patofisiologi

a. Disminorhea Primer

Selama menstruasi, sel-sel endometrium yang mengelupas (*Sloughing endometrial cells*) melepaskan prostaglandin, yang menyebabkan iskemia uterus melalui kontraksi miometrium dan vasokonstriksi. Peningkatan kadar prostaglandin telah terbukti ditemukan pada cairan haid (menstrual fluid) pada wanita dengan dismenorhea berat (*severe dysmenorrhea*). Kadar ini memang meningkat terutama selama dua hari pertama menstruasi. Vasopressin juga memiliki peran yang sama. Riset terbaru menunjukkan bahwa patogenesis dismenorhea primer adalah karena prostaglandin F₂alpha (PGF₂alpha), suatu stimulan miometrium yang kuat dan vasoconstrictor (penyempit pembuluh darah) yang ada di endometrium sekretori. Hormon pituitary posterior, vasopressin terlibat pada hipersensitivitas miometrium, mengurangi aliran darah uterus dan nyeri pada penderita dismenorhea primer (Elizabeth, 2009).

b. Disminorhea Sekunder

Disminorhea sekunder dapat terjadi kapan saja setelah menstruasi pertama, tetapi yang paling sering muncul di usia 20-30 tahun. Peningkatan prostaglandin dapat berperan pada disminorhea sekunder disertai penyakit pelviks yang menyertai diantaranya endometriosis (kejadian dimana jaringan endometrium berada di luar rahim, dapat ditandai dengan nyeri menstruasi), adenomyosis (bentuk endometriosis yang invasive), polip endometrium (tumor jinak di endometrium) dan masih banyak lagi.

7. Perbedaan Disminorhea Primer dan Sekunder

Disminorhea Primer	Disminorhea Sekunder
Onset (serangan pertama) secara mendadak terjadi setelah menarache (menstruasi pertama)	Onset terjadi diwaktu apapun setelah menarache (umumnya setelah usia 25 tahun)
Onset dapat terjadi diwaktu apapun setelah menarache (umumnya setelah usia 25 tahun)	Onset dapat terjadi diwaktu apapun setelah menarache (umumnya setelah usia 25 tahun).
	Menstruasi atau dalam intensitas nyeri
Dapat terjadi nyeri pada paha dan punggung, sakit/nyeri kepala, diare (mencret), nausea (mual), dan vomiting (muntah).	Gejala ginekologis (kelainan kandungan) lainnya dapat terjadi, nyeri saat bersenggama dan siklus menstruasi memanjang (<i>menorrhagia</i>)

Tidak dijumpai kelainan pada pemeriksaan fisik.	Ada kelainan panggul(pelvic) pada pemeriksaan fisik.
---	--

8. Penatalaksanaan

Penanganan pada penderita disminorea dibagi kedalam dua bagian berdasarkan tingkat keseriusannya, yaitu:

a. Disminorea ringan hingga sedang

Penderita disminorea ringan dan sedang dapat melakukan pengobatan mandiri tanpa penanganan medis yang serius. Penataaksanaannya berupa pemijatan di daerah yang terasa pegal, mengonsumsi obat analgesik, melakukan pengompresan pada bagian yang dirasa nyeri, nutrisi yang seimbang, dan istirahat cukup.

b. Disminorea berat

Pada penderita disminorea berat, penanganan yang dilakukan sangat berbeda dengan sebelumnya, karena disminorea berat membutuhkan penanganan yang lebih serius dari tenaga medis. Penatalaksanaannya bisa berupa terapi hormonal dan terapi obat nonsteroid anti prostaglandin yang diberikan dengan cara suntikan atau diminum, pemasangan cincin yang dimasukkan kedalam vagina atau dikenal dimasyarakat dengan pemasangan implant pada vagina untuk mencegah ovulasi yang bisa mengurangi rasa nyeri, hingga melakukan operasi (Ana Ratnawati, 2018)

C. Tinjauan Khusus Tentang Disminorhea Primer

1. Pengertian

Disminorhea primer yaitu menstruasi yang disertai rasa sakit yang pada umumnya dialami dalam masa tiga tahun sejak awal menstruasi dan tidak ada penyakit tertentu yang menjadi penyebabnya. Disiminorea primer pada umumnya terjadi setelah 2-3 tahun dari usia menarche secara nasional, rata-rata usia menarche anak di Indonesia adalah 13-14 tahun (Lisa Mona Angelia Dkk, 2017)

Disminorhea primer adalah disminorhea yang mulai terasa sejak menarche dan tidak ditemukan kelainan dari alat kandungan atau organ lainnya yang terdampaknya dapat mengganggu aktivitas remaja (Dewi, 2012).

2. Gejala Disminorhea Primer

Pada disminorea primer adalah nyeri pada garis tengah abdomen bagian bawah yang mulai muncul beberapa jam sebelum atau bersamaan dengan mulainya menstruasi. Nyeri yang dirasakan paling berat pada hari pertama atau kedua, bersamaan dengan waktu pelepasan maksimal prostaglandin ke dalam cairan menstruasi. Selain dirasakan pada suprapubik, nyeri juga dapat menjalar ke permukaan dalam paha. Beberapa gejala yang menyertai disminorea primer adalah mual/muntah, pusing, nyeri kaki bagian belakang, diare, konstipasi, dan bahkan pingsan (Magista Viva Annisa, 2015).

3. Faktor Disminorhea Primer

a. Usia menarche dini (<12 tahun), siklus menstruasi yang lebih panjang

Usia menarche normal adalah antara 10-16 tahun, dengan rata-rata 12,5 tahun. Menarche pada usia lebih awal menyebabkan organ reproduksi belum berfungsi secara optimal dan belum siap mengalami perubahan-perubahan sehingga timbul nyeri ketika menstruasi

b. Umur

Semakin bertambahnya usia, perempuan lebih sering mengalami menstruasi. Maka leher rahim bertambah lebar, sehingga pada usia tua kejadian dismenore jarang ditemukan.

c. Olahraga yang tidak adekuat

Kejadian dismenorhea primer akan meningkat dengan kurangnya aktivitas selama menstruasi dan kurangnya olah raga. Hal ini menyebabkan sirkulasi darah dan oksigen menurun. Dampak pada uterus adalah aliran darah dan sirkulasi oksigen pun berkurang dan menyebabkan nyeri.

d. Belum pernah hamil dan melahirkan

Pada perempuan hamil biasanya terjadi mekanisme yang berhubungan dengan saraf yang menyebabkan adrenalin mengalami penurunan, serta menyebabkan leher rahim melebar sehingga sensasi nyeri haid berkurang bahkan hilang.

e. Lama menstruasi lebih dari normal

Pada umumnya lama menstruasi berkisar antara 4-6 hari, tetapi antara 2-8 hari masih dianggap normal. Menstruasi menimbulkan adanya kontraksi uterus, jika terjadi lebih lama mengakibatkan uterus lebih sering berkontraksi dan semakin banyak prostaglandin yang dikeluarkan. Peningkatan produksi prostaglandin menimbulkan rasa nyeri, sedangkan kontraksi uterus yang terus menerus menyebabkan suplai darah ke uterus terhenti dan terjadi dismenorhea primer.

f. Stres

Stres menimbulkan penekanan sensasi saraf-saraf panggul dan otot-otot punggung bawah sehingga menyebabkan dismenorhea primer (Anisa MV, 2015).

4. Penatalaksanaannya

Disminorhea Primer dapat diatasi dengan terapi farmakologi dan nonfarmakologi. Terapi farmakologi antara lain: pemberian obat analgetik, terapi hormonal, dan obat nonsteroid prostaglandin. Terapi Nonfarmakologi antara lain: Kompres air hangat, olahraga dan relaksasi

a. Terapi olahraga bermanfaat untuk penatalaksanaan disminore primer melalui beberapa cara, seperti menurunkan stress, mengurangi gejala menstruasi melalui peningkatan metabolisme local, peningkatan aliran darah local pada pelvis, dan peningkatan produksi hormon endorfin. endorfin adalah opioid peptide endogen yang berfungsi sebagai neurotransmitter. Endorfin memiliki struktur yang sama

dengan morfin, yaitu obat yang digunakan untuk menghilangkan rasa sakit (Magista Viva Annisa: 2015).

b. Senam aerobik low impact dapat dilakukan remaja putri secara rutin untuk mengurangi disminorhea sehingga peroses belajar dapat diikuti dengan baik. Sekolah melalui guru penjaskes dapat mengajarkan senam aerobik bagi siswa-siswi karena baik untuk kebugaran pada remaja terlebih dalam menurunkan intensitas nyeri disminore pada remaja putri. Perawat dapat memberikan pendidikan kesehatan pada remaja putri bahwa senam aerobik dijelaskan sebagai salah satu penanganan nonfarmakologi untuk disminorhea (Melinda Dkk: 2015).

c. Ramuan Herbal antaranya

jahe (*ginger*) yang rimpangnya berfungsi untuk sebagai analgesik, antipiretik, dan anti inflamasi (Ridha Hidayati. 2020).

Rimpang jahe mengandung 2-3% minyak atsiri yang terdiri dari zingiberin, kemferia, limonene, borneol, sineol, zingiberol, linalool, geraniol, kavikol, zingiberol, gingerol, dan shogaol. Rimpang jahe juga mengandung minyak damar yang terdiri dari zingeron, pati, damar, asam-asam organik, asam oksalat, asam malat, dan gingerin. Rimpang jahe bersifat anti peradangan atau anti inflamasi (Maryani dkk, 2004)

Jahe (*ginger*) sama efektifnya dengan asam mefenamat (Mefenamat acid) dan ibuprofen untuk mengurangi nyeri haid atau disminorhea primer (Anurogo, 2011).

Selain bahannya mudah didapat, ramuan minuman jahe mudah di buat. Jahe mengandung zat yang berkhasiat menghilangkan rasa sakit dan mual saat menstruasi (Ridha Hidayati. 2020). Jahe emprit memiliki rimpang berwarna kuning dan lebih kecil, jahe emprit memiliki kandungan minyak atsiri yang cukup tinggi. Kandungan kimia gingerol dalam jahe emprit mampu memblokir prostaglandin sehingga dapat menurunkan nyeri saat pada menstruasi (Ridha Hidayati. 2020).

Jahe merah dapat digunakan bersama asam jawa untuk meredakan nyeri haid. Buah asam jawa merupakan salah satu tanaman obat yang bisa digunakan untuk mengurangi rasa sakit, dan sudah ada penelitian yang membuktikan bahwa buah asam jawa bisa untuk analgetik dengan ekstrak buah asam jawa. Asam jawa mempunyai kandungan minyak atsiri, flavonoid, alkaloid, karbohidrat, steroid, anthocyanin, tannin, asam askorbat, β -karoten dan minyak volatile (25,4%) (Khalid *et al.*, 2009; Livingston *et al.*, 2008). Asam jawa mengandung asam sitrat, asam sitrat inilah yang membantu meringankan nyeri (Suharmiati, 2006).

5. Manifestasi Klinis

Manifestasi klinis untuk disminorhea primer pada remaja antara lain adalah sebagai berikut:

- a. Nyeri perut tembus belakang
- b. Rasa kram dapat terpusat di abdomen bawah yang menjalar ke punggung dan tungkai
- c. sakit kepala
- d. pegal-pegal dikaki dan dipinggang untuk beberapa jam

6. pemeriksaan diagnostik

pemeriksaan diagnostik yang sering dilakukan remaja pada disminorhea primer adalah :

- a. pemeriksaan Tanda-tanda Vital untuk menunjukkan apakah tekanan darah, suhu, pernafasan, nadi batas normal
- b. pemeriksaan abdomen untuk menentukan tingkat nyeri yang dirasakan
- c. bagi tenaga kesehatan Disminorhea primer merupakan salah satu masalah pada kesehatan reproduksi yang harus ditangani dengan tepat.

Disamping memberikan perawatan khusus, juga memberikan pengobatan yang efektif dan tepat waktu. Sebaiknya tenaga kesehatan tidak menganggap obat kimia sebagai pilihan pertama ketika berhadapan dengan disminorhea primer, namun lebih memilih obat-obatan yang lebih aman berbahan dasar herbal, di antaranya adalah jahe dan kunyit. Konsumsi obat ini bisa dalam bentuk sediaan serbuk, kapsul, maupun simplisia. Pemilihan jahe lebih utama dibanding

kunyit, disamping rasanya yang lebih segar, juga lebih efektif mengurangi dismenorhea (Gita Kostania, Anik Kurniawati., 2016).

D. Tinjauan umum tentang asuhan 7 Langkah Varney

1. Pengertian Manajemen Asuhan Kebidanan

Penatalaksanaan kebidanan terdiri dari beberapa langkah yang berurutan yang di mulai dengan pengumpulan data dasar dan berakhir dengan evaluasi. Langkah-langkah tersebut membentuk kerangka yang lengkap yang bisa diaplikasikan dalam semua situasi. Akan tetapi, setiap langkah tersebut bisa dipecah-pecah kedalam tugas-tugas tertentu dan semuanya bervariasi sesuai dengan kondisi klien (Efrida Yanti, S.ST. et., 2015) Adapun tahapan dalam manajemen asuhan kebidanan

a. Langkah I : Pengumpulan Data Dasar

Pada langkah pertama ini bidan mengumpulkan semua informasi yang akurat dan lengkap dari semua sumber yang berkaitan dengan kondisi klien, baik dari hasil anamnesa dengan klien, baik dari hasil anamnesa dengan klien, orang tua/keluarga, hasil pemeriksaan, dan dari dokumentasi pasien atau catatan tenaga kesehatan yang lain.

Pada riwayat utama dilakukan pengkajian untuk mendapatkan informasi yang dibutuhkan. Informasi tersebut berupa pertanyaan yang berupa. Riwayat kesehatan, riwayat haid, apakah remaja haidnya lebih banyak atau lebih lama dari normal, darah yang keluar berwarna apa, apakah berupa flek berwarna kecoklatan atau tidak, apakah darah yang keluar dari vagina diluar siklus haid, apakah dengan keluhan

tersebut membuat remaja tidak nyaman sehingga mengganggu aktivitasnya, riwayat nyeri haid, faktor pemicu nyeri haid, progresi dari keluhan nyeri haid, riwayat seksual dan persalinan, efek dari keluhan nyeri haid terhadap kehidupan sehari-hari. Riwayat nutrisi, riwayat sosial ekonomi.

Berdasarkan teori data subjektif yang diperoleh pada remaja dengan disminorhea primer yaitu remaja mengeluh sering mengalami rasa nyeri atau sensasi kram di abdomen bagian bawah, lemas, lelah, sakit kepala, mual muntah, diare, nyeri pada perut bagian bawah dan dapat menyebar ke punggung atau paha sebelah dalam. Semua itu terjadi saat menstruasi berlangsung.

Selain itu, data objektif pada remaja dengan disminorhea primer dari pemeriksaan umum yaitu pemeriksaan tanda-tanda vital, pemeriksaan fisik (Head to toe) terutama pemeriksaan pelvik, pemeriksaan penunjang misalnya pemeriksaan USG, Hematokrik (Ht), Laparoskopi.

b. Langkah II : Identifikasi Diagnosa Masalah Aktual

Pada langkah ini bidan melakukan identifikasi diagnosa atau masalah berdasarkan interpretasi yang akurat terhadap data-data yang telah dikumpulkan. Data dasar yang sudah dikumpulkan diinterpretasikan sehingga merumuskan diagnosa dan masalah yang spesifik. Rumusan masalah dan keduanya digunakan karena masalah

tidak dapat didefinisikan seperti diagnosa tetapi tetap membutuhkan penanganan.

Dari data subjektif dan objektif yang didapatkan pada saat pengkajian data maka diagnosa yang ditegakkan yaitu disminorhea primer dimana pada pemeriksaan fisik biasanya terdapat perabaan uterus membesar, nyeri tekan dan hasil dari pemeriksaan terutama pemeriksaan pelvik dan pemeriksaan penunjang.

Masalah aktual yang dirasakan klien adalah mengeluh sering mengalami rasa nyeri atau sensasi kram di abdomen bagian bawah tembus punggung atau menyebar ke paha, lemas, pusing, sakit kepala, mual muntah, diare, dan semua itu terjadi saat menstruasi berlangsung.

c. Langkah III : Identifikasi Diagnosa atau Masalah Potensial

pada langkah ini penulis mengidentifikasi masalah potensial atau Masalah potensial berdasarkan diagnosis atau masalah yang sudah diidentifikasi. Langkah ini membutuhkan antisipasi, bila memungkinkan membutuhkan pencegahan. Bidan diharapkan waspada untuk mencegah masalah potensial yang tidak menutup kemungkinan akan terjadi.

Salah satu contoh pada kasus remaja dengan disminorhea primer diagnosa potensial terjadi gangguan psikologis dapat berupa konflik emosional, ketegangan, kegelisahan, nyerinya seperti kejang dan biasanya paling kuat pada perut bawah dan dapat menyebar ke

punggung atau paha sebelah dalam gangguan fisik misalnya cepat letih.

Masalah psikologis pada remaja disminorhea primer seperti khawatir dengan keadaannya, stres, shock dan cemas

d. Langkah IV : Melaksanakan Tindakan Segera, Rujukan, dan Kalaborasi

Pada langkah ini bidan atau dokter melakukan identifikasi yang memungkinkan terdapat kondisi untuk melakukan kalaborasi dan tindakan segera bersama dengan tim kesehatan lainnya sesuai dengan kondisi klien.

Pada kasus Disminorhea Primer diperlukan adanya tindakan segera dan atau kolaborasi, jika dalam keadaan tertentu terjadi komplikasi lain maka perlu dilakukan tindakan segera tergantung keadaan yang dialami.

Salah satu kasus disminorhea primer jika terjadi nyeri mengakibatkan kejang diperlukannya tindakan segera atau kalaborasi.

e. Langkah V : Menyusun Rencana Asuhan Meyeluruh atau Intervensi

Pada langkah ini perencanaan asuhan yang dilakukan secara menyeluruh sesuai dengan masalah aktul dan masalah potensial yang telah diidentifikasi dan diantisipasi.

Tujuan yang ingin dicapai adalah keadaan yang dialami oleh remaja dengan disminorhea primer berlangsung normal, keadaan klien

baik dan disminorhea primer dapat ditangani dengan tepat. Kriteria dalam mencapai tujuan yaitu remaja dapat menangani disminorhea primer yang dialaminya, dapat beraktivitas dengan biasanya.

Tindakan yang akan diambil jika ditemukan disminorhea primer pada remaja hal pertama yang dapat dilakukan dengan mengatasi terlebih dahulu tanpa obat. Seperti berolah raga secara teratur karena olahraga dapat meningkatkan hormon endorphen yang membantu mengurangi rasa nyeri. dapat meningkatkan makanan rendah lemak, tinggi karbohidrat, kaya akan zat besi, kalsium dan vitamin B Kompleks, mengompres air hangat dengan meletakkan botol yang telah diisi air hangat pada bagian yang nyeri. Jika tidak ada perbaikan hal kedua yang harus dilakukan dengan mengatasinya dengan obat anti nyeri menggunakan obat golongan AINS (Anti inflamasi Non Steroid). Seperti ibuprofen dosis 200mg dan Asam Mefenamat. Golongan alternatif seperti paracetamol dikombinasikan dengan kafein untuk mengurangi efek nyeri.

Dukungan serta suport dari keluarga yang dibutuhkan oleh klien guna untuk menghindari stres dan hal-hal yang bisa mengganggu mental klien. menyarankan klien untuk rajin beribadah dan mendekati diri kepada Allah SWT, rajin membaca AlQur'an dan berdzikir agar apa yang di alaminya dapat segera membaik dan bernilai ibadah.

f. Langkah VI : Pelaksanaan (Implementasi)

Rencana asuhan menyeluruh yang telah di uraikan pada langkah implementasi dilaksanakan secara aman dan efisien dimana pelaksanaan ini dilakukan oleh tenaga kesehatan bidan, perawat atau dokter dan telah melakukan asuhan. Kecuali apabila remaja mengalami tanda dan gejala dehidrasi berat kejang dan gagal ginjal, maka dapat dilakukan pelaksanaan secara khusus.

Dalam situasi ketika bidan berkolaborasi dengan dokter untuk menangani klien yang mengalami komplikasi, keterlibatan bidan dalam manajemen asuhan bagi klien adalah bertanggung jawab terhadap terlaksananya rencana asuhan bersama yang menyeluruh tersebut.

Manajemen yang efisien akan meningkat waktu dan menghambat waktu dan menghemat biaya serta meningkatkan mutu asuhan klien. Pelaksanaan kebidanan pada remaja dengan disminorhea sesuai dengan perencanaan yang telah dibuat.

g. Langkah VII : Evaluasi

Pada langkah ini dilakukan evaluasi keefektifan dari asuhan yang sudah diberikan meliputi kebutuhan akan bantuan apakah benar-benar telah terpenuhi sesuai dengan kebutuhan sebagaimana telah diidentifikasi didalam masalah dan diagnosis. Rencana tersebut dapat dianggap efektif jika memang benar efektif dalam penatalaksanaanya.

Adapun kemungkinan bahwa sebagian rencana tersebut lebih efektif sedangkan sebagian belum efektif.

Pada prinsip tahap evaluasi adalah pengkajian kembali terhadap klien untuk menjawab pertanyaan seberapa jauh tercapainya rencana yang dilakukan. Untuk menilai keefektifan tindakan yang diberikan, bidan dapat melihat bagaimana keadaan umum klien baik, keluhan yang dialami oleh klien dapat berkurang dan hilang, klien dapat mengatasi sendiri keluhan dismenorhea primer dengan berolahraga ringan, istirahat cukup dan makan makanan tinggi protein dan sayuran hijau dan melakukan pemeriksaan penunjang kembali.

E. Pendokumentasian Tindakan Asuhan Kebidanan (SOAP)

Pendokumentasian yang benar adalah pendokumentasian mengenai asuhan yang telah dan akan dilakukan pada seorang pasien. Menurut Varney, didalamnya tersirat proses berfikir bidan yang sistematis dalam menghadapi seorang pasien sesuai langkah-langkah manajemen kebidanan maka didokumentasikan dalam bentuk SOAP, yaitu

a. S (Data Subjektif)

Data subjektif (S) merupakan pendokumentasian manajemen kebidanan menurut Helen Varney langkah pertama (pengkajian data), terutama data yang diperoleh melalui anamnesis. Data subjektif ini berhubungan dengan masalah dari sudut pandang pasien. Ekspresi pasien mengenai kekhawatiran dan keluhannya yang dicatat sebagai kutipan

langsung atau ringkasan yang akan berhubungan langsung atau ringkasan yang akan berhubungan langsung dengan diagnosis.

b. (Data Objektif)

Data objektif (O) merupakan pendokumentasian manajemen kebidanan menurut Helen Varney (pengkajian data), terutama pada data yang diperoleh melalui hasil observasi yang jujur dari pemeriksaan fisik pasien, pemeriksaan Abdomen dan Tanda-tanda Vital. Catatan medik dan informasi dari keluarga atau orang lain dapat dimasukkan dalam data objektif ini.

c. A (Assesment)

A (Assesment) merupakan pendokumentasian hasil analisis dan interpretasi (kesimpulan) dari data subjektif dan objektif. Dalam pendokumentasian manajemen kebidanan, karena keadaan pasien yang setiap saat bisa mengalami perubahan dan akan ditemukan informasi baru dalam data subjektif maupun data objektif, maka proses pengkajian data akan menjadi sangat dinamis. Hal ini juga menuntut bidan untuk sering melakukan analisis data yang dinamis tersebut dalam rangka mengikuti perkembangan pasien dan analisis yang tepat dan akurat mengikuti perkembangan data pasien akan menjamin cepat diketahuinya perubahan pada pasien, dapat terus diikuti dan diambil keputusan/tindakan yang cepat.

Assesment merupakan pendokumentasian manajemen kebidanan menurut Helen Varney langkah kedua, ketiga dan keempat sehingga mencakup hal-hal berikut ini: diagnosis/masalah kebidanan, diagnosis/masalah potensial serta perlunya mengidentifikasi kebutuhan tindakan segera untuk antisipasi diagnosis/masalah potensial dan kebutuhan tindakan segera harus diidentifikasi menurut kewenangan bidan, meliputi: tindakan kolaborasi dan tindakan merujuk klien

d. P (Planning)

Planning/perencanaan adalah membuat rencana asuhan saat ini dan yang akan datang. Rencana asuhan disusun berdasarkan hasil analisis dan interpretasi data. Rencana asuhan ini bertujuan untuk mengusahakan tercapainya kondisi pasien secara optimal mungkin dan mempertahankan kesejahteraannya. Rencana asuhan ini harus bidan dapat mencapai kriteria tujuan yang ingin dicapai dalam batas waktu tertentu. Tindakan yang akan dilaksanakan harus mampu membantu pasien mencapai kemajuan dan harus sesuai dengan hasil kolaborasi tenaga kesehatan lain seperti dokter dan perawat.

Meskipun secara istilah, P adalah planning/perencanaan saja, P dalam metode SOAP ini juga merupakan gambaran pendokumentasian implementasi dan evaluasi. Dengan kata lain, P dalam SOAP meliputi pendokumentasian manajemen asuhan kebidanan menurut Helen Varney langkah kelima, keenam dan ketujuh. Pendokumentasian P dalam SOAP ini adalah pelaksanaan asuha sesuai rencana yang telah disusun sesuai

dengan keadaan dan dalam rangka mengatasi masalah pasien. Pelaksanaan tindakan harus disetujui oleh pasien, kecuali bila tindakan tidak dilaksanakan akan membahayakan keselamatan pasien. Bila kondisi pasien berubah, analisis juga berubah maka rencana asuhan maupun implementasinya kemungkinan besar akan ikut berubah atau harus disesuaikan.

Dalam planning ini juga harus mencantumkan evaluasi yaitu tafsiran dan efek tindakan yang telah diambil untuk menilai efektifitas asuhan/hasil pelaksanaan tindakan. Evaluasi berisi analisis hasil yang telah dicapai dan merupakan fokus ketepatan nilai tindakan/asuhan. Jika kriteria tujuan tidak tercapai, proses evaluasi ini dapat menjadi dasar untuk mengembangkan tindakan alternatif sehingga tercapai tujuan yang diharapkan. Untuk mendokumentasikan proses evaluasi ini, diperlukan sebuah catatan perkembangan dengan tetap mengacu pada SOAP.

SOAP ini dilakukan pada asuhan terhadap Remaja dengan Disminorhea primer pada tahap berikutnya, dan atau kunjungan berikutnya yang dilakukan setiap bulan selama 4 kali kunjungan untuk memantau perkembangan nyeri pada abdomen, kunjungan rumah dilakukan untuk asuhan yang lebih efektif.

BAB III**STUDI KASUS****MANAJEMEN ASUHAN KEBIDANAN REMAJA PADA Nn “S”
DENGAN DISMINORHEA PRIMER DI POLI KEBIDANAN
DAN KANDUNGAN RS ISLAM FAISAL MAKASSAR
TANGGAL 20 AGUSTUS S/D 21 SEPTEMBER 2021**

No Register : 184xxx

Tanggal Kunjungan : 20 Agustus 2021 Pukul: 10.00 Wita

Tanggal Pengkajian : 20 Agustus 2021 Pukul: 10.00 Wita

Nama Pengkaji : Risky Amalia

LANGKAH I IDENTIFIKASI DATA DASAR**Identitas Pasien**

Nama : Nn “ S ”

Umur : 18 Tahun

Nikah : Belum menikah

Suku : Makassar

Agama : Islam

Pendidikan : SMA

Pekerjaan : Mahasiswa

Alamat : Jl. Persatuan

A. Keluhan

Nn "S" mengatakan datang keruangan poli kebidanan dan kandungan Di RS Islam Faisal Makassar Nyeri perut dialami sejauh 2 hari, memberat sejak jam 22.00 sementara haid hari ke dua, mual dan muntah lebih dari 4x sehari isi makanan dan cairan.

B. Keluhan

Nn "S" mengatakan datang keruangan poli kebidanan dan kandungan Di RS Islam Faisal Makassar Nyeri perut dialami sejauh 2 hari, memberat sejak jam 22.00 sementara haid hari ke dua, mual dan muntah lebih dari 4x sehari isi makanan dan cairan.

C. Riwayat kesehatan sekarang

Pasien mengatakan saat ini mengalami nyeri perut bagian bawah tembus ke belakang sampai ke paha, mual dan muntah sejak kemarin sore. Sifat nyeri hilang timbul dan pasien merasa lemas.

D. Riwayat Kesehatan yang Lalu

Pasien mengatakan nyeri menstruasi dibulan lalu tidak sehebat nyeri pada menstruasi di bulan ini, sifat nyeri yang dirasakan dibulan lalu hanya dirasakan selama satu hari, mual dan muntah. Pasien tidak pernah menderita penyakit jantung, hipertensi, asma, DM dan Penyakit lainnya. Pasien tidak pernah menderita penyakit menurun seperti (jantung, diabetes mellitus dan asma), tidak ada riwayat alergi dan ketergantungan obat-obatan lainnya.

E. Riwayat Kesehatan Keluarga

Pasien mengatakan keluarganya tidak ada menderita penyakit menurun seperti hipertensi, asma, diabetes mellitus, kanker, ataupun penyakit jantung. maupun penyakit menular seperti hepatitis, TBC, HIV/AIDS, dll.

F. Riwayat Menstruasi

- a. Menarche : Umur 13 Tahun
- b. Siklus : 28-30 Hari
- c. Lamanya : 6-7 Hari
- d. Banyaknya : Mengganti pembalut 2-3 kali perhari
- e. Teratur/Tidak teratur : Haidnya teratur
- f. Tanggal Menstruasi : 19 Agustus 2021
- g. Sifat darah : Encer, warna merah kecoklatan dan ada menggumpal
- h. Disminorea : Ada dan sakit selama haid.

G. Riwayat Kebiasaan Sehari-hari

1. Pola Nutrisi

Sebelum menstruasi : Makan 3 kali, porsi sedang dengan menu nasi, lauk, sayur, buah dan minum 6-7 gelas air putih perhari, kadang-kadang minum susu 1 gelas.

Selama menstruasi : Sejak nyeri haid, Nn S tidak nafsu makan hanya minum dan ngemil saja.

2. Pola eliminasi

Sebelum menstruasi : BAB 1 kali sehari bau khas feces, konsistensi lunak warna kuning, dan BAK 5-6 kali sehari, konsistensi cairan, warna kuning tidak ada aseton.

Selama menstruasi : BAB dan BAK masih sama dengan sebelum menstruasi

3. Personal Hygiene

Sebelum menstruasi : mandi 2 kali sehari dengan menggunakan sabun, keramas 3 kali per minggu menggunakan sampo, menggosok gigi 2 kali sehari menggunakan pasta gigi, mengganti pakaian 2 kali sehari dan mengganti pakaian dalam 2-3 kali sehari

Selama menstruasi : mandi 2 kali sehari dengan menggunakan sabun, keramas 3 kali per minggu menggunakan sampo, menggosok gigi 3 kali sehari menggunakan pasta gigi, mengganti pakaian 2 kali sehari dan mengganti pakaian dalam 2-3 kali per hari.

4. Pola istirahat dan tidur

Sebelum menstruasi : Tidur siang 1-2 jam dan tidur malam sekitar 7-8 jam

Selama menstruasi : Tidur tidak nyenyak yang diakibatkan nyeri perut yang dialaminya.

5. Pola aktifitas

Sebelum menstruasi : Sebagai mahasiswa yang aktif di kampus atau melalui Via Zoom

Selama menstruasi : Hari ini Nn "S" tidak masuk belajar melalui via Zoom dan tidak melakukan aktivitas seperti biasanya

H. Data Psikologis dan Spiritual

1. Pasien

Nn S merasa cemas, stres, mood swing, yang tidak terkontrol dengan nyeri yang dialaminya saat ini yang mengganggu aktifitasnya serta berharap rasa nyerinya segera hilang.

2. Hubungan dengan keluarga

Hubungan keluarga mendukung nyeri yang dirasakan pasien saat ini

3. Ibadah

Nn S mengatakan selalu melaksanakan shalat 5 waktu dan selalu membaca Al-Qur'an.

I. Data Objektif

1. Pemeriksaan umum

- a. Keadaan umum : Baik
- b. Keadaran : Composmentis
- c. Berat badan sekarang : 52 kg
- d. Tinggi badan sekarang : 160 cm

2. Pemeriksaan tanda-tanda vital

Tekanan darah: 110/80 mmHg

Nadi : 64x/menit

Suhu : 36,7°C

Pernafasan : 20x/menit

3. Pemeriksaan Fisik

a. Wajah

Inspeksi : Tampak lesuh, gelisah, tampak meringis, tidak ada oedema

Palpasi : Tidak ada nyeri tekan

b. Mata

Inspeksi : simetris kiri dan kanan conjungtiva merah muda dan sklera tidak ikterus

c. Hidung

Inspeksi : Tidak ada secret

Palpasi : Tidak ada nyeri tekan

d. Telinga

Inspeksi : Bersih dan tidak ada serumen

e. Mulut, Gigi dan Gusi

Inspeksi : Bersih tidak stomatitis, tidak caries, tidak mudah berdarah

f. Leher

Inspeksi : Tidak ada pembesaran kelenjar tyroid, limfe dan vena jugularis

Palpasi : Tidak ada benjolan dan nyeri tekan

g. Payudara

Inspeksi : Tidak ada benjolan, puting susu menonjol

Palpasi : Nyeri tekan dan payudara tegang

h. Abdomen

Inspeksi : Tidak ada bekas operasi

Palpasi : Terdapat nyeri tekan pada bagian bawah abdomen dan teraba tegang

i. Ekstrmitas

Inspeksi : Simtris kiri dan kanan dan tidak ada varices

Palpasi : Reflks patella kiri dan kanan positif, tidak ada nyeri tekan

4. Pemeriksaan Penunjang

USG : Uterus tidak terlihat ada kelainan

LANGKAH II. IDENTIFIKASI DIAGNOSA/MASALAH AKTUAL

Diagnosa: Nn”S” umur 18 tahun menstruasi hari kedua dengan disminorhea primer

1. Disminorhea Primer

a. Data Subjektif

Pasien mengatakan menstruasi hari kedua dengan nyeri perut bagian bawah tembus ke paha, mual dan muntah

b. Data Objektif

- 1) Payudara nyeri tekan dan tegang
- 2) Abdomen nyeri bagian bawah dan tegang

Analisis dan Interpretasi Data:

Disminorhea primer biasanya terjadi pada umur kurang 20 tahun dan tidak ada hubungan dengan kelainan genokologik. Gejala yang dirasakan nyeri pada perut bagian bawah, nyeri yang menjalar kepinggung dan sepanjang paha dimulai sejak beberapa jam sebelum atau sementara menstruasi umumnya berlangsung 2-3 hari, disertai dengan mual dan muntah, sakit kepala dan diare (Berliana, 2018).

2. Psikologis

a. Data Subjektif

Pasien mengatakan cemas, mood swing dengan keadaanya saat ini

b. Data Objektif

- 1) Wajah tampak pucat dan kerutan wajah menahan sakit
- 2) Tampak gelisah

Analisa dan Interpretasi Data

Hubungan cemas dengan disminorhea primer didapatkan kejadian disminorhea primer telah tinggi pada responden yang mengalami cemas dibandingkan dengan responden yang tidak yang mengalami cemas. Faktor yang mengalami cemas dapat menurunkan ketahanan terhadap rasa nyeri, pada saat cemas (Diana, 2015).

LANGKAH III IDENTIFIKASI DIAGNOSA/MASALAH POTENSIAL

Diagnosa potesial pada kasus disminorhea primer, didasarkan pada hasil anamnesa dan pemeriksaan. Berkaitan dengan kasus disminorhea primer, biasanya tidak ada diagnosa potensial yang menyertainya, kecuali hasil anamnesa, dan pemeriksaan, mengidentifikasi adanya kelainan atau keadaan patologis lain seperti pada kasus disminorhea primer yang diikuti dengan gejala muntah atau diare bahkan kadang-kadang pingsan.

Data Subjektif

- a. Pasien mual dan muntah sejak kemarin soreh lebih dari 4x sehari isi makanan dan cairan
- b. Nyeri bagian bawah perut tembus kebelakang
- c. Pasien mengatakan merasa cemas

Data Objektif

1. Keadaan umum : Baik
2. Kesadaran : Composmentis
3. Pemeriksaan Tanda-tanda vital
Tekanan darah : 110/80 mmHg

Nadi : 80x/menit

Suhu : 36,8°C

Pernafasan : 21x/menit

4. Pemberian obat/infus

Pukul : 10.20 Wita Ranitidin 1 amp IV

Pukul : 10.20 Wita ketorolac 1 amp IV

Analisis dan Interpretasi Data

Remaja yang merasakan nyeri sedang tersebut ketika mengalami disminorhea primer mereka akan terganggu beraktivitas, baik aktifitas fisik maupun psikis (Anis, 2018).

Disminorhea Primer dapat diartikan dimana masa menstruasi yang menyakitkan pada perempuan yang ditandai oleh nyeri perut yang berlangsung 1-3 hari, kondisi ini disebabkan karena pada umur tersebut organ-organ reproduksi sedang berkembang dan adanya perubahan hormonal yang signifikan (Lisa, 2017).

Usia seorang wanita mempengaruhi terjadinya disminorhea primer dimana rasa sakit yang dirasakan sebelum dan pada saat menstruasi disebabkan karena adanya peningkatan sekresi hormon prostaglandin. Semakin lama menstruasi berlangsung, kontraksi uterus semakin sering terjadi yang mengakibatkan peningkatan prostaglandin yang menyebabkan *vasokonstriksi* yang sangat kuat dan kontraksi miometrium dengan peningkatan aliran kalsium ke sel-sel otot halus yang menyebabkan iskemia dan nyeri perut bagian bawah (Lisa, 2017).

LANGKAH IV TINDAKAN SEGERA/KOLABORASI

Dilakukannya tindakan segera dan kalaborasi dengan dokter untuk pemberian injeksi langsung. Dilakukannya pemasangan oksigen, infus, pemberian obat ranitidin I amp IV, ketorolac I amp IV.

LANGKAH V. RENCANA TINDAKAN ASUHAN KEBIDANAN

Diagnosa : Disminorhea primer

Masalah Aktual : Psikologis

Masalah Potensial : Dehidrasi

Rencana Tindakan

Tanggal 20 Agustus 2021

Waktu: 10.30 Wita

- a. Sampaikan kepada pasien dan keluarga hasil pemeriksaan yang telah dilakukan

Rasional: penyampaian dan penjelasan tentang hasil pemeriksaan kepada ibu sangat penting agar pasien dapat mengetahui keadaannya

- b. berikan kesempatan pada pasien untuk mengungkapkan masalahnya.

Rasional : Agar pasien mempunyai kesempatan untuk mengungkapkan masalahnya.

- c. Mengajari pada pasien cara mengurangi rasa nyeri pada abdomen

Rasional: Agar pasien dapat beraktivitas seperti biasa tanpa merasakan nyeri pada bagian abdomen dengan cara meletakkan botol air hangat diperut atau punggung bagian bawah, mandi air hangat, melakukan olahraga ringan, mengangkat kaki atau berbaring dengan lutut ditekuk

- d. Kaji pemahaman pasien tentang penyakitnya yang dideritanya

Rasional: kecemasan pasien terhadap rasa sakit yang diderita akan sangat dipengaruhi oleh pengetahuan

- e. Tentukan stres tambahan yang menyertainya

Rasional: Stres dapat mengganggu respons saraf otonom, sehingga dikhawatirkan akan menambah rasa sakit

- f. diberikan HE tentang

- 1) Istirahat yang cukup

Rasional : Adanya peningkatan fungsi-fungsi fisiologis tubuh diperlukan istirahat yang cukup untuk memberikan relaksasi yang cukup pada otot serta mengurangi beban kerja jantung.

- 2) Menjelaskan pada pasien untuk memperhatikan pola makan dan memperbaiki konsumsi makanan dengan mengonsumsi makanan yang bergizi dan beragam

Rasional : dengan kondisi pasien yang disminorhea primer maka sangat penting untuk memperhatikan pola makan agar lebih teratur dan menganjurkan pasien mengonsumsi makanan yang beragam dan lengkap yakni makan makanan yang tinggi karbohidrat, protein, sayuran serta buah-buahan.

- 3) Menjaga personal hygiene

Rasional : Menjaga personalhygiene sangat penting untuk mencegah terjadinya infeksi dan rasa tidak nyaman

- g. diberikan obat farmakologi asamefenamat 3x1 dan ranitidin 3x1, pemberian obat non farmakologi ramuan jahe, kunyit, senam aerobik dan kompres air hangat

Rasional : Pemberian obat farmakologi dan non farmakologi bertujuan untuk mengurangi rasa nyeri yang dirasakan

- h. Anjurkan kepada pasien untuk lebih banyak mendekatkan diri kepada Allah SWT dengan memperbanyak do'a dan dzikir serta selalu meminta agar penyakitnya segera sembuh.

Rasional : Dengan mendekatkan diri kepada Allah SWT dengan berdo'a dan berdzikir meminta pertolongan untuk kesembuhan, InsyaAllah penyakit yang diderita dapat disembuhkan.

- i. Menyampaikan kepada pasien untuk datang kapan saja apa bila ada masalah atau gangguan kesehatan lainnya

Rasional: Agar pasien mendapatkan pertolongan secara dini dan tepat waktu dan tidak mendeteksi adanya komplikasi yang memperburuk keadaan.

Disamping itu dengan menganjurkan pasien datang periksa kunjungan selanjutnya agar dapat mengetahui nyeri yang dirasakan ada pengurangan atau semakin bertambah nyeri.

- j. Menyampaikan pada pasien untuk datang kontrol kembali 1 hari kemudian pada Tanggal 21 Agustus 2021

Rasional: Agar bisa diketahui apakah keluhan pasien sudah teratasi atau belum.

LANGKAH VI IMPLEMENTASI TINDAKAN

Tanggal 20 Agustus 2021

Waktu: 10.35 Wita

1. 10.40 : Menjelaskan kepada pasien hasil pemeriksaan. Tanda-tanda Vital: TD 110/80 mmHg, Nadi: 64x/menit, Suhu: 36,7°C, pernafasan: 20x/menit, pemeriksaan pada payudara nyeri tekan dan payudara tegang, pemeriksaan Abdomen terdapat nyeri tekan dibagian bawah abdomen dan teraba tegang
Hasil: Pasien sudah mengetahui hasil pemeriksaannya
2. 10.45 : Memberikan kesempatan kepada pasien untuk mengungkapkan masalahnya
Hasil: Pasien mengatakan nyeri perut tembus belakang, sifat nyeri hilang timbul, nyeri bagian bawah abdomen yang dialami sejauh 2 hari, mual dan muntah, sedikit sesak, pasien merasa cemas dengan nyeri yang dirasakannya karena nyeri kadang tidak bisa terkendalikan.
3. 10.48 : Menanyakan kepada pasien tingkat kecemasan dan mood swingnya
Hasil: Pasien mengatakan masih sedikit cemas dan mood swing nya belum bisa terkontrol
4. 10.50 : Menjelaskan pada pasien cara mengurangi rasa nyeri pada abdomen dengan cara mengompres bagian bawah abdomen menggunakan botol yang berisi air hangat, mandi air hangat, melakukan olahraga ringan seperti peregangan, berjalan, atau bersepeda, olahraga dapat meningkatkan aliran darah dan mengurangi nyeri panggul
Hasil: Pasien mengerti dan bersedia melakukannya

5. 10.53 : Memberikan HE pada pasien tentang
- a. Menganjurkan pasien untuk istirahat yang cukup pada siang hari minimal 1 jam dan pada malam hari minimal 7 jam
 - b. Menganjurkan pasien untuk memperbaiki pola makan agar teratur selama menstruasi dengan mengonsumsi makanan yang mengandung karbohidrat dan tinggi protein, serta makanan yang mengandung vitamin dan mineral yang cukup.
 - c. Hygiene pada menstruasi seperti mandi 2 kali sehari, mengganti pakaian 2 kali sehari mengganti pakaian dalam 3-4 kali sehari, mengganti pembalut 3-4 kali, mengganti sesudah BAB atau BAK dan saat tidak nyaman

Hasil: Pasien mengerti dan melakukan apa yang dianjurkan

6. 10.58 : Memberikan terapi Non farmakologi dengan cara meminum minuman ramuan jahe, kunyit, senam aerobik dan kompres menggunakan air hangat. Farmakologi yaitu asamefenamat 3x1 perhari, ranitidin 3x1 perhari

Hasil: Pasien bersedia melakukan apa yang telah diberikan

7. 11.01 : Menjelaskan kepada pasien tentang nyeri yang dirasakan yaitu pasien mengalami nyeri menstruasi yang disebut dismenorhea primer, akan tetapi hal ini normal karena nyeri menstruasi timbul sejak menstruasi pertama dan akan pulih sendiri dengan berjalannya waktu.

Hasil: pasien mengerti dan senang bahwa nyeri yang dirasakan merupakan hal yang normal

8. 11.04 : Menjelaskan hal-hal yang dapat menimbulkan nyeri menstruasi atau disminorhea primer yang berlebihan yaitu faktor psikis dan fisik seperti stres, shock, kelelahan dan kecemasan

Hasil: pasien mengerti dan bersedia menghindari hal-hal yang menimbulkan nyeri berlebihan.

9. 11.08 : Menganjurkan pasien untuk lebih banyak mendekati diri kepada Allah SWT dengan memperbanyak do'a dan dzikir serta selalu meminta agar penyakitnya segera sembuh.

Q.S Asy-Syu'ara / 26:80

وَإِذَا مَرِضْتُ فَهُوَ يَشْفِينِ

Terjemahnya

“Dan apabila aku sakit (Allah) yang menyembuhkan aku”

Hasil: Pasien merasa senang dan bersedia mengamalkan do'a dan dzikir yang diberikan

10. 11.11 : Menganjurkan pada pasien untuk datang kapan saja apa bila ada masalah atau gangguan kesehatan lainnya

Hasil: Pasien bersedia datang kembali jika ada keluhan

11. 11.13 : Menganjurkan pasien untuk datang kontrol ulang 1 hari kemudian pada Tanggal 21 Agustus 2021

Hasil: Pasien bersedia datang kembali untuk kontrol

LANGKAH VII. EVALUASI

Tanggal 20 Agustus 2021

Waktu: 11.18 Wita

1. Pasien mengerti dengan semua yang telah diberikan
2. Pasien masih merasakan cemas dan belum bisa mengontrol mood swingnya
3. Pasien mau meminum ramuan yang telah dianjurkan dan mengompres abdomen dengan air hangat
4. Pasien sudah mengerti setelah diberikan konseling tentang vulva hygiene dan bersedia menjaga kebersihan genetaliannya dan sering mengganti pembalut 2-3 kali sehari atau setiap sudah BAK dan BAB
5. Bidan dan pasien melakukan informed consent tentang yang akan dilakukan
6. Pasien bersedia untuk datang kontrol ulang pada tanggal 21 Agustus 2021

**PENDOKUMENTASIAN HASIL ASUHAN KEBIDANAN REMAJA
PADA Nn”S” DENGAN DISMINORHEA PRIMER DI POLI
KEBIDANAN DAN KANDUNGAN RS ISLAM FAISAL
MAKASSAR TANGGAL 20 AGUSTUS 2021**

No Register : 184xxx

Tanggal Kunjungan : 20 Agustus 2021 Pukul: 10.20 Wita

Tanggal Pengkajian : 20 Agustus 2021 Pukul: 10.25 Wita

Nama Pengkaji : Risky Amalia

Identitas Pasien

Nama : Nn “S”

Umur : 18 Tahun

Nikah : Belum Menikah

Suku : Bugis

Agama : Islam

Pendidikan : SMA

Pekerjaan : Mahasiswa

Alamat : Jln. Persatan

Data Subjektif (S)

1. Pasien mengatakan menstruasi tanggal 19 Agustus 2021
2. Pasien mengatakan mengalami nyeri hebat pada menstruasi kali ini sifat nyeri yang dirasakan pada bagian abdomen tembus ke belakang disertai mual, muntah lebih dari 4x dalam sehari isi makanan dan cairan
3. Pasien mengatakan warna darah menstruasinya merah kecoklatan, bau khas menstruasi 1 pembalut penuh

4. Pasien merasa khawatir dengan keadaanya sekarang

Data Objektif (O)

1. Keadaan umum : Baik
2. Kesadaran : Composmentis
3. TTV TD : 110/80 mmHg S : 36,7°C
N : 64x/menit P : 20x/menit
4. TB : 160 Cm
5. BB : 52 Kg
6. Wajah : Tampak lesuh
7. Mata : Konjung tiva merah muda, sclera tidak ikterus
8. Abdomen : Terdapat nyeri tekan pada bagian bawah abdomen dan teraba tegang

Assesment (A)

Nn”S” umur 18 Tahun menstruasi hari kedua dengan Disminorhea Primer

Planning (P)

Tanggal 20 Agustus 2021 Waktu: 10.30 Wita

1. Menjelaskan kepada pasien hasil pemeriksaan
Hasil : Pasien sudah mengetahui hasil pemeriksaannya
2. Memberikan kesempatan pada pasien untuk mengungkapkan masalahnya.
Hasil : Pasien mengungkapkan masalahnya.
3. Menjelaskan pada pasien tentang nyeri yang dirasakan yaitu pasien mengalami nyeri menstruasi yang disebut disminorhea primer, akan tetapi

hal ini normal karena nyeri menstruasi timbul sejak menstruasi pertama dan akan pulih sendiri dengan berjalannya waktu.

Hasil: pasien mengerti dan senang bahwa nyeri yang dirasakan merupakan hal yang normal

4. Menjelaskan hal-hal yang dapat menimbulkan nyeri menstruasi atau dismenorhea primer yang berlebihan yaitu faktor psikis seperti stres, shock, kelelahan, mood swing

Hasil : pasien mengerti dan bersedia menghindari hal-hal yang menimbulkan nyeri berlebihan.

5. Mengajari pada pasien cara mengurangi rasa nyeri pada abdomen

Hasil : Pasien telah diajari cara mengurangi nyeri

6. Memberikan terapi Non Farmakologi dan farmakologi pada pasien

Hasil : Pasien mengerti dengan penjelasan yang diberikan dan bersedia melakukannya

7. Menjelaskan HE tentang istirahat yang cukup, memperhatikan pola makan dan memperbaiki konsumsi makanan, menjaga personal hygiene

Hasil : pasien mengerti dan bersedia melakukan

8. Memberikan dukungan moral dan dukungan mental kepada pasien agar tidak cemas dengan keadaannya serta senantiasa selalu berdo'a dan berzikir kepada Allah agar diberi kesembuhan.


Hasil : Pasien merasa lebih tenang

9. Menganjurkan kepada pasien untuk datang kapan saja apabila ada masalah atau gangguan kesehatan lainnya

Hasil : Pasien bersedia datang kapan saja apa bila ada masalah lainnya

10. Anjurkan pasien untuk datang kontrol kembali 1 hari kemudian pada Tanggal 21 Agustus 2021

Hasil : Pasien bersedia kontrol kembali pada tanggal 21 Agustus 2021



**PENDOKUMENTASIAN HASIL ASUHAN KEBIDANAN REMAJA
PADA Nn”S” DENGAN DISMINORHEA PRIMER DI POLI
KEBIDANAN DAN KANDUNGAN RS ISLAM FAISAL
MAKASSAR TANGGAL 21 AGUSTUS 2021**

No Register : 184xxx

Tanggal Kunjungan : 21 Agustus 2021 Pukul: 16.00 Wita

Tanggal Pengkajian : 21 Agustus 2021 Pukul: 16.05 Wita

Nama Pengkaji : Risky Amalia

Identitas Pasien

Nama : Nn “S”

Umur : 18 Tahun

Nikah : Belum menikah

Suku : Bugis

Agama : Islam

Pendidikan : SMA

Pekerjaan : Mahasiswa

Alamat : jln. Persatuan

Data Subjektif (S)

1. Nn S mengatakan nyeri perut bagian bawah sudah berkurang
2. Nn S mengatakan warna darah merah kecoklatan bau khas, menstruasi 1 pembalut penuh
3. Nn S mengatakan badannya sudah agak segar kembali dan tidak lemas lagi
4. Nn S sudah mempraktekan mengopres perut dengan air hangat, meminum ramuan jahe dan berolah raga ringan

Data Objektif

1. Keadaan umum : Baik
2. Kesadaran : Composmentis
3. Tanda-tanda vital

Tekanan darah: 110/80 mmHg

Nadi : 80x/menit

Suhu : 36,5°C

Pernafasan : 22x/menit

4. Wajah : Tidak pucat
5. Mata : Konjung tiva merah muda, sklera tidak ikterus
6. Abdomen : Sedikit nyeri tekan perut bagian bawah

Assesment (A)

Nn S umur 18 Tahun menstruasi hari ke 3 dengan disminorhea primer

Planning (P)

Tanggal 21 Agustus 2021 Waktu: 16.10 Wita

1. Memberikan salam dan sapa kepada pasien dengan soapa dan memberikan perhatian sepenuhnya kepada pasien saat pertemuan pertama
 Hasil: sapa dan salam dengan sopan telah diberikan agar terciptanya hubungan yang emosional.
2. Mengingatkan kepada pasien minum obat yang telah diberikan dan mengompres abdomen bagian bawah dengan air hangat
 Hasil: pasien mengerti dan masih rutin minum obat dan mengompres abdomen dengan air hangat

3. Mengingatkan kepada pasien tetap mengatur pola makanannya dengan mengkonsumsi makanan yang mengandung karbohidrat dan tinggi protein, serta makanan yang mengandung vitamin dan mineral yang cukup.

Hasil: pasien mengerti dan bersedia melakukannya

4. Menganjurkan pasien untuk makan yang lebih teratur seperti 3 kali sehari ditambah dengan makanan selingan atau makanan sedikit tapi sering

Hasil: pasien mengerti dan bersedia memperbaiki pola makan agar lebih teratur

5. Mengingatkan pada pasien untuk mengatur pola istirahatnya, seperti lebih sering tidur siang, mengurangi aktifitas fisik, dan begadang

Hasil: pasien mengerti dengan penjelasan yang diberikan dan bersedia melakukannya

6. Meminta izin kepada pasien untuk melakukan pemeriksaan

Hasil: pasien memberikan izin

7. Menjelaskan kepada ibu hasil pemeriksaan yang telah dilakukan yaitu, nafsu makan pasien sudah mulai membaik, keadaan ibu sudah mulai membaik, nyeri sudah berkurang, keadaan umum pasien baik, kesadaran ibu composmentis, pada pemeriksaan fisik di dapatkan pada bagian bawah abdomen masih nyeri, pemeriksaan tanda-tanda vital, tekanan darah: 110/80 mmHg, Nadi: 80x/menit, Suhu: 36,5°C, pernafasan: 22x/menit


Hasil: Pasien mengetahui keadaannya dan mengerti dengan penjelasan yang telah diberikan

8. Menanyakan kepada pasien untuk melakukan kunjungan ulang

Hasil: pasien mengerti dan bersedia melakukan kunjungan ulang 4 hari kedepan.

9. Menanyakan kepada pasien apakah sudah mengamalkan dan sudah dihafalkan Do'a dan Dzikir yang telah diberikan

Hasil: Pasien mengatakan sudah diamalkan belum dihafalkan



**PENDOKUMENTASIAN HASIL ASUHAN KEBIDANAN REMAJA PADA
Nn “S” DENGAN DISMINORHEA PRIMER DI POLI KEBIDANAN
DAN KANDUNGAN RS ISLAM FAISAL MAKASSAR
TANGGAL 25 AGUSTUS 2021**

No Register : 184xxx

Tanggal Kunjungan : 25 Agustus 2021 Pukul: 11.20 Wita

Tanggal Pengkajian : 25 Agustus 2021 Pukul: 11.25 Wita

Nama Pengkaji : Risky Amalia

Identitas Pasien

Nama : Nn “S”

Umur : 18 Tahun

Nikah : Belum menikah

Suku : Bugis

Agama : Islam

Pendidikan : SMA

Pekerjaan : Mahasiswa

Alamat : jln. Persatuan

Data Subjektif (S)

1. Nn S mengatakan sudah tidak nyeri lagi
2. Nn S mengatakan badannya sudah segar kembali dan tidak lemas lagi
3. Nn S sudah mempraktekan mengopres perut dengan air hangat, meminum ramuan jahe dan berolah raga ringan

Data Objektif

1. Keadaan umum : Baik
2. Kesadaran : Composmentis
3. Tanda-tanda vital

Tekanan darah: 110/70 mmHg

Nadi : 78x/menit

Suhu : 36,8°C

Pernafasan : 22x/menit

4. Wajah : Tidak cemas
5. Mata : Konjungtiva merah muda, sklera tidak ikterus
6. Abdomen : Ada nyeri tekan pada perut bagian bawah

Assesment (A)

Nn S umur 18 Tahun menstruasi hari ke 7 dengan disminorhea primer

Planning (P)

Tanggal 25 Agustus 2021 Waktu: 16.10 Wita

1. Memberikan salam dan sapa kepada pasien dengan sopan dan memberikan perhatian sepenuhnya kepada pasien

Hasil: sapa dan salam dengan sopan telah dilakukan agar hubungan emosional tetap baik

2. Menanyakan kepada pasien tentang rasa nyeri yang dirasakan

Hasil: pasien mengatakan tidak merasakan nyeri lagi dan ini menstruasi hari ke 7

3. Mengingatkan pasien jangan keseringan makan makanan cepat saji (*junk food*) usahakan makan sayuran hijau, buah, daging, ikan laut, kacang-kacangan, susu dan memperbanyak minum air mineral

Hasil : Pasien mengerti dan bersedia melakukannya

4. Mengingatkan kepada pasien selalu minum ramuan jahe pada saat menstruasi dan mengompres dengan air hangat pada bagian bawah perut

Hasil : Pasien bersedia melakukannya

5. Memberikan dukungan moral dan dukungan mental kepada pasien agar tidak cemas dengan keadaannya serta senantiasa selalu berdo'a dan berzikir kepada Allah agar diberi kesembuhan.

Hasil : Pasien merasa lebih tenang

6. Meminta izin kepada pasien untuk melakukan pemeriksaan

Hasil : pasien memberi izin dan bersedia diperiksa

7. Menjelaskan kepada pasien hasil pemeriksaan yang telah dilakukan yaitu keadaan umum baik, kesadaran ibu composmentis, dan pemeriksaan fisik tidak ada nyeri tekan pada bagian bawah abdomen, pemeriksaan tanda-tanda vital, Tekanan darah : 110/70 mmHg, Nadi : 78x/menit, Suhu : 36,8°C, Pernafasan : 22x/menit

Hasil : ibu mengetahui keadaannya dan mengerti dengan penjelasan yang diberikan

8. Memberitahu kepada pasien tentang kunjungan selanjutnya pada saat menstruasi hari pertama

Hasil : pasien bersedia melakukan asuhan kunjungan ulang.

**PENDOKUMENTASIAN HASIL ASUHAN KEBIDANAN REMAJA PADA
Nn “S” DENGAN DISMINORHEA PRIMER DI POLI KEBIDANAN
DAN KANDUNGAN RS ISLAM FAISAL MAKASSAR
TANGGAL 15 SEPTEMBER 2021**

No Register : 184xxx

Tanggal Kunjungan : 15 September 2021 Pukul: 13.00 Wita

Tanggal Pengkajian : 15 September 2021 Pukul: 13.05 Wita

Nama Pengkaji : Risky Amalia

Identitas Pasien

Nama : Nn “S”

Umur : 18 Tahun

Nikah : Belum menikah

Suku : Bugis

Agama : Islam

Pendidikan : SMA

Pekerjaan : Mahasiswa

Alamat : jln. Persatu

Data Subjektif (S)

1. Nn S mengatakan menstruasi hari pertama
2. Nn S mengatakan warna darah merah segar, bau khas, menstruasi 1 pembalut penuh
3. Nn S mengatakan nyeri yang dirasakan sifatnya hilang timbul dan dirasakan \pm 1 jam saja

4. Nn S mengatakan sangat senang dengan mengonsumsi ramuan jahe dan mengompres air hangat pada bagian bawah dapat mengurangi nyeri yang dirasakan

Data Objektif

1. Keadaan umum : Baik
2. Kesadaran : Composmentis
3. Tanda-tanda vital
 - Tekanan darah: 110/80 mmHg
 - Nadi : 80x/menit
 - Suhu : 36,5°C
 - Pernafasan : 22x/menit
4. Wajah : Tidak pucat, tidak ada cloasma gravidarum, tampak lesuh, gelisah
5. Mata : Konjungtiva merah muda, sklera tidak ikterus
6. Abdomen : Sedikit nyeri tekan perut bagian bawah

Assesment (A)

Nn S umur 18 Tahun menstruasi hari pertama dengan dismenorhea primer dan kecemasan

Planning (P)

Tanggal 15 September 2021

Waktu: 13.10 Wita

1. Memberikan salam dan sapa pada pasien dengan sopan dan memberikan perhatian kepada ibu saat pertemuan pertama

Hasil: sapa dan salam dengan sopan agar terciptanya emosional yang baik

2. Menyampaikan kepada pasien tentang HE (*Health Education*)

a. Status Gizi

Menganjurkan pada pasien untuk tetap menjaga pola makan dengan mengkonsumsi makanan yang bergizi dan beragam

b. Personal hygiene

Menganjurkan pada pasien menjaga kebersihan tubuh agar terhindar dari infeksi apabila pakaian basah ataupun kotor dan pada saat menstruasi agar selalu mengganti pembalut dalam 3-4 kali atau pada saat BAB, BAK dan rasa tidak nyaman

c. Istirahat yang cukup

Menganjurkan pasien untuk istirahat yang cukup dan tidak melakukan aktifitas yang dapat membuat ibu kelelahan

Hasil: pasien mengerti dengan penjelasan yang diberikan dan bersedia melakukannya

3. Meyakinkan pasien dengan gangguan kecemasan bahwa perlahan-lahan ia akan membaik dengan membantunya untuk mengontrol dirinya secara penuh dengan bersikap tenang, hal ini dapat diatur dengan bersama-sama mengatur nafas secara teratur sehingga diharapkan secara perlahan dia akan dapat mengontrol dirinya kembali dan semuanya akan baik-baik saja

Hasil: Pasien mengerti dan bersedia melakukan apa yang dianjurkan

4. Menanyakan pada pasien tingkat nyeri yang dirasakan lebih nyeri menstruasi di bulan lalu atau menstruasi sekarang

Hasil: Pasien mengatakan tingkat nyeri yang dirasakan tidak seberat menstruasi di bulan lalu dan menstruasi sekarang tidak mual dan muntah.

Hanyak merasakan nyeri bagian bawah abdomen sampai ke paha

5. Menanyakan kepada pasien apakah masih mengkonsumsi ramuan jahe dan mengompres bagian bawah abdomen dengan menggunakan botol berisi air hangat

Hasil: pasien mengatakan baru saja meminum ramuan jahe dan dipagi hari mengompres bagian bawah abdomen menggunakan botol berisi air hangat

6. Menganjurkan pada pasien selalu mengingat tanggal menstruasi agar dapat mengetahui menstruasi memanjang atau memendek

Hasil: Pasien mengerti dan bersedia mencatat tanggal menstruasi

7. Meminta izin kepada pasien untuk melakukan pemeriksaan

Hasil: pasien memberi izin

8. Menjelaskan pada pasien tentang hasil pemeriksaan yang telah dilakukan keadaan umum baik, kesadaran composmentis, pemeriksaan tanda-tanda vital, Tekanan darah: 110/80 mmHg, Nadi: 80x/menit, Suhu: 36,5°C, pernafasan: 22x/menit, pemeriksaan fisik nyeri tekan bagian bawah abdomen

Hasil: pasien mengetahui keadaannya dan mengerti dengan penjelasan yang diberikan

9. Memberikan pasien vitamin C, Asamefenamat, Ranitidin


Hasil: pasien telah mendapatkan vitamin dan obat anti nyeri

10. Memberitahu pasien untuk lebih banyak mendekatkan diri kepada Allah SWT dengan memperbanyak Do'a dan Dzikir serta selalu meminta agar penyakitnya segera sembuh

Hasil: Pasien bersedia

11. Memberitahu kepada pasien tentang kunjungan ulang untuk menilai nyeri yang dirasakan berkurang atau tidak ada perubahan

Hasil: pasien mengerti dan bersedia melakukan asuhan kunjungan ulang



**PENDOKUMENTASIAN HASIL ASUHAN KEBIDANAN REMAJA
PADA Nn”S” DENGAN DISMINORHEA PRIMER DI POLI
KEBIDANAN DAN KANDUNGAN RS ISLAM FAISAL
MAKASSAR TANGGAL 17 SEPTEMBER 2021**

No Register : 184xxx

Tanggal Kunjungan : 17 September 2021 Pukul: 16.20 Wita

Tanggal Pengkajian : 17 September 2021 Pukul: 16.25 Wita

Nama Pengkaji : Risky Amalia

Identitas Pasien

Nama : Nn “S”

Umur : 18 Tahun

Nikah : Belum menikah

Suku : Bugis

Agama : Islam

Pendidikan : SMA

Pekerjaan : Mahasiswa

Alamat : jln. Persatuan

Data Subjektif (S)

1. Nn S mengatakan sudah tidak nyeri lagi
2. Nn S mengatakan warna darah merah kecoklatan bau khas menstruasi 1 pembalut penuh
3. Nn S mengatakan badannya sudah segar kembali, tidak lemas lagi dan khawatir

- Nn S sudah mempraktekkan mengopres perut dengan air hangat, minum ramuan jahe dan berolah raga ringan

Data Objektif

- Keadaan umum: Baik
- Kesadaran : Composmentis
- Tanda-tanda vital

Tekanan darah: 120/80 mmHg

Nadi : 80x/menit

Suhu : 36,8°C

Pernafasan : 22x/menit

- Wajah : Tidak pucat, tidan ada cloasma
- Mata : Konjung tiva merah muda, sklera tidak ikterus
- Abdomen : Sedikit nyeri tekan perut bagian bawah

Assesment (A)

Nn S umur 18 Tahun menstruasi hari ke 3 dengan disminorhea primer dan mood swing tidak terkontrol

Planning (P)

Tanggal 17 September 2021

Waktu: 16.35 Wita

- Memberikan salam dan sapa kepada pasien dengan sopan dan memberikan perhatian kepada ibu saat pertemuan pertama

Hasil: sapa dan salam dengan sopan agar terciptanya emosional yang baik

2. Menyampaikan pada pasien menghindari apa-apa saja yang dapat mengubah mood swing yang tidak dapat terkontrol, dan meyakinkan pada pasien bahwa dia kuat, bisa dan mampu mengontrol dirinya termasuk dengan mood swing tidak terkontrol yang dirasakan

Hasil: Pasien bersedia menghindari yang dapat mengubah mood swing

3. Menanyakan kepada pasien apakah masih merasa cemas dengan keadaannya yang mengalami dismenorhea primer

Hasil: Pasien mengatakan sudah tidak merasakan cemas karena dia sudah mengetahui yang dia alami rasa nyeri yang normal pada wanita menstruasi

4. Memberitahu kepada pasien skala nyeri yang dirasakan saat ini berada di skala nyeri 2

Hasil : Pasien sangat senang

5. Menganjurkan pada pasien selalu berolahraga ringan agar dapat membantu menurunkan nyeri yang dirasakan

Hasil: pasien mengerti dan bersedia melakukannya

6. Meminta izin kepada pasien untuk melakukan pemeriksaan

Hasil: pasien memberi izin


7. Menjelaskan kepada pasien tentang hasil pemeriksaan yang telah dilakukan yaitu keadaan umum baik, kesadaran composmentis, pemeriksaan tanda-tanda vital, Tekanan darah: 120/80 mmHg, Nadi: 80x/menit, Suhu 36,8°C,

Pernafasan: 22x/menit, pemeriksaan fisik pada bagian bawah abdomen tidak ada nyeri tekan

Hasil: pasien mengetahui keadaannya dan mengerti dengan penjelasan yang telah diberikan

8. Memberi tahu kepada pasien tentang kunjungan selanjutnya

Hasil: pasien mengerti dan bersedia melakukan asuhan kunjungan ulang



**PENDOKUMENTASIAN HASIL ASUHAN KEBIDANAN REMAJA
BERKELANJUTAN PADA Nn "S" DENGAN DISMINORHEA
PRIMER DI POLI KEBIDANAN DAN KANDUNGAN
RS ISLAM FAISAL MAKASSAR TANGGAL
21 SEPTEMBER 2021**

No Register : 184xxx

Tanggal Kunjungan : 21 September 2021 Pukul: 14.00 Wita

Tanggal Pengkajian : September 2021 Pukul: 14.05 Wita

Nama Pengkaji : Risky Amalia

Identitas Pasien

Nama : Nn "S"

Umur : 18 Tahun

Nikah : Belum menikah

Suku : Bugis

Agama : Islam

Pendidikan : SMA

Pekerjaan : Mahasiswa

Alamat : jln. Persatuan

Data Subjektif (S)

1. Nn S mengatakan nyeri tidak dirasakan lagi
2. Nn S mengatakan darah menstruasi sisa flek coklat
3. Nn S tidak merasa cemas lagi dengan keadaannya

Data Objektif

1. Keadaan umum : Baik
2. Kesadaran : Composmentis
3. Tanda-tanda vital
 - Tekanan darah: 120/80 mmHg
 - Nadi : 80x/menit
 - Suhu : 36,5°C
 - Pernafasan : 22x/menit
4. Wajah : Tidak pucat, tidak ada cloasma gravidarum
5. Mata : konjungtiva merah muda, sklera tidak ikterus
6. Abdomen : Tidak ada nyeri tekan pada perut bagian bawah

Assesment (A)

Nn S umur 18 Tahun menstruasi hari ke 7 dengan dismenorhea primer dan tidak merasa cemas dan mood swing terkontrol

Planning (P)

Tanggal 21 September 2021 Waktu: 14.10 Wita

1. Memberikan salam dan sapa kepada pasien dengan sopan dan memberikan perhatian kepada pasien saat pertemuan pertama
 Hasil: sapa dan salam dengan sopan agar terciptanya emosional yang baik
2. Menganjurkan pasien untuk memperbaiki pola makan agar teratur selama menstruasi dengan mengonsumsi makanan yang mengandung karbohidrat

dan tinggi protein, serta makanan yang mengandung vitamin dan mineral yang cukup.

Hasil: Pasien mengerti dan bersedia melakukannya

3. Meyakinkan kepada pasien bahwa kita menyayanginya dan bersedia kebersamainya dalam berjuang mengontrol kecemasannya dan mood swing

Hasil: Pasien merasa senang karena sudah bersedia kebersamainya

4. Menanyakan kembali apakah pasien sudah menghindari yang mengubah mood swingnya

Hasil: Pasien mengatakan sudah berusaha menghindari

5. Memberikan support sistem yang selalu ada kapanpun pasien butuhkan

Hasil: Pasien merasa senang

6. Meminta izin kepada pasien untuk melakukan pemeriksaan

Hasil: pasien memberi izin

7. Menjelaskan kepada pasien hasil pemeriksaan yang telah dilakukan yaitu keadaan umum baik, kesadaran composmentis, pemeriksaan tanda-tanda vital, Tekanan darah: pemeriksaan fisik pada bagian bawah abdomen tidak ada nyeri tekan: 120/80 mmHg, Nadi: 80x/menit, Suhu: 36,5°C, pernafasan: 22x/menit

8. Memberikan ibu vitamin C dan ramuan jahe dan buah-buahan


Hasil: pasien telah mendapatkan vitamin C, jahe dan buah-buahan dan pasien bersedia meminum dan memakannya

9. Menanyakan kembali kepada pasien apakah sudah melakukan olahraga ringan seperti yang disampaikan di kunjungan pada tanggal 17 september 2021

Hasil: Pasien mengatakan sudah melakukan olahraga ringan dan bersedia selalu melakukannya

10. Menyampaikan terimakasih kepada pasien karena telah bekerja sama dan bersedia membantu dalam menjalankan penelitian

Hasil: Pasien merasa senang



BAB IV

PEMBAHASAN

Pada bab ini akan dibahas tentang kesenjangan antara teori dan hasil studi pelaksanaan dan perencanaan asuhan kebidanan remaja berkelanjutan pada Nn S dengan disminoha primer di RS Islam Faisal Makassar Tanggal 20 Agustus 2021- 29 September 2021.

Penulis akan menggunakan 7 langkah varney dan SOAP dalam penerapan asuhan kebidanan secara teoritis yang dimulai dari identifikasi data dasar, merumuskan diagnosa/masalah aktual dan potensial, tindakan segera/kolaborasi, perencanaan, pelaksanaan, serta evaluasi asuhan kebidanan yang terjadi pada kasus Nn”S”.

A. Langkah I Identifikasi Data Dasar

Teori menjelaskan bahwa identifikasi data dasar merupakan langkah pertama dari proses manajemen asuhan kebidanan yaitu melakukan pengkajian dengan mengumpulkan semua data yang diperlukan untuk evaluasi keadaan secara lengkap, menyeluruh dan fokus yaitu menanyakan riwayat kesehatan.

Identifikasi data dasar merupakan proses manajemen asuhan kebidanan yang ditujukan untuk pengumpulan informasi baik fisik, psikososial dan spiritual. Informasi yang diperoleh mengenai data-data tersebut penulis dapat dengan mengadakan wawancara langsung dari klien dan keluarganya serta sebagian bersumber dari pemeriksaan fisik yang di mulai dari kepala sampai ke kaki dan pemeriksaan penunjang/laboratorium (Anggita, 2017).

Disminorhea primer ialah nyeri menstruasi tanpa adanya kelainan pada organ genital dan hampir selalu muncul pertama kali pada wanita usia 20 tahun atau lebih muda setelah siklus ovulasi. Puncak kejadian disminorhea primer ialah pada rentang usia remaja akhir menuju dewasa muda yaitu rentang umur 15-25 tahun.

Gejala disminorhea primer adalah nyeri bagian bawah perut biasanya menyebar kebagian paha dan vulva (bagian luar alat kelamin wanita) rasa sakit biasanya rasa sakit tidak teratur, biasanya nyeri mulai timbul sesaat atau sebelum atau selama haid, mencapai puncak kesakitannya dalam waktu 24 jam dan setelah 2 hari akan menghilang, gejala-gejala tingkah laku seperti kegelisahan, depresi, sensitif, cepat marah, gangguan tidur, kelelahan, lemah, suasana hati yang sangat cepat berubah, keluhan fisik seperti payudara terasa sakit, perut kembung atau sakit, sakit kepala, sakit sendi, sakit punggung, mual, muntah, diare atau sembelit, dan masalah kulit seperti jerawat (*acne*) (Hasrinta, 2014).

Disminorhea primer hendaknya dapat perhatian penanganan yang efektif yang tidak selalu dengan terapi secara farmakologi dengan pemberian obat-obatan analgesik, tetapi dapat dilakukan dengan terapi nonfarmakologi, seperti melalui kompres dengan air hangat (Retno, 2017).

Berdasarkan pengkajian asuhan kebidanan pada Nn "S" pengumpulan data awal dilakukan di mulai dari data subjektif dan objektif. Data subjektif antara lain identitas diri, keluhan utama, riwayat kesehatan sekrang, riwayat kesehatan yang lalu, riwayat kesehatan keluarga, riwayat menstruasi, riwayat

kebiasaan sehari-hari, data psikologis dan spiritual. Adapun data subjektif yang didapatkan pada saat menanyakan identitas klien yaitu nama Nn "S" umur 18 tahun, pendidikan terakhir SMA dan alamat jln persatuan, pasien datang ke RS Islam Faisal Makassar untuk memeriksakan keadaannya, pasien mengatakan saat ini mengalami nyeri perut bagian bawah tembus ke belakang sampai kepaha, mual dan muntah jesak kemarin soreh. Sifat nyeri hilang timbul dan pasien merasa lemas. Pasien mengatakan nyeri menstruasi dibulan lalu tidak tidak sehebat nyeri pada menstruasi dibulan ini, sifat nyeri yang dirasakan dibulan lalu hanya dirasakan selama satu hari, mual dan muntah.

Pasien tidak memiliki riwayat penyakit serius seperti hipertensi, asma, diabetesmellitus, kanker payudara dan penyakit jantung, tidak pernah diopname di rumah sakit ataupun di puskesmas, tidak ada riwayat alergi terhadap obat-obatan dan makanan. Data objektif diperoleh dari pemeriksaan yang telah dilakukan yang dilakukan oleh petugas kesehatan. Pemeriksaan yang dilakukan pada Nn "S" yaitu keadaan umum baik, kesadaran composmentis, berat badan sekarang 52 kg, tinggi badan 160 cm, pemeriksaan tanda-tanda vital yaitu tekanan darah 110/80 mmHg, didapati dengan cara menggunakan tensi meter, Nadi 64x/menit, Suhu diukur pada aksila 36,7°C, Pernapasan 20 x/menit. Pemeriksaan fisik pada wajah tampak lesuh, tidak ada oedema, tidak ada nyeri tekan. Mata konjungtiva merah muda, sklera tidak ikterus. Hidung tidak ada secret dan tidak ada nyeri tekan. Telinga bersih dan tidak ada serumen. Mulut, gigi dan gusi bersih tidak stomatitis, tidak caries, tidak mudah berdarah. Leher tidak ada pembesaran kelenjar tiroid, limfe,

venajugularis, tidak ada benjolan dan nyeri tekan. Payudara simetris kiri dan kanan, puting susu menonjol, terdapat nyeri tekan dan payudara tegang. Abdomen tidak ada bekas operasi, terdapat nyeri tekan pada bagian bawah perut dan teraba tegang. Ekstremitas atas dan bawah tidak terdapat oedema dan varices. Pada pemeriksaan penunjang USG uterus tidak terlihat ada kelainan.

Pada kunjungan ulang tanggal 21 Agustus 2021 keadaan umum baik, kesadaran composmentis, pemeriksaan tanda-tanda vital didapatkan tekanan darah 110/80 mmHg, Nadi 80x/menit, Suhu 36,5°C, Pernapasan 22x/menit, nyeri perut bagian bawah sudah berkurang. Pada kunjungan ke tiga tanggal 25 Agustus 2021 keadaan umum baik, kesadaran composmentis, pemeriksaan tanda-tanda vital didapatkan tekanan darah 110/70 mmHg, Nadi 78x/menit, Suhu 36,8°C, Pernafasan 22x/menit, Nyeri perut bagian bawah tidak dirasakan lagi. Pada kunjungan ke empat tanggal 15 September 2021 keadaan umum ibu baik, kesadaran composmentis, pemeriksaan tanda-tanda vital didapatkan tekanan darah 110/80 mmHg, Nadi 80x/menit, Suhu 36,5°C, Pernafasan 22x/menit, pasien haid pertama nyeri yang dirasakan sifatnya hilang timbul dan dirasakan ± 1 jam, mengonsumsi ramuan jahe dan mengompres perut dengan air hangat pada bagian bawah perut.

Berdasarkan uraian di atas terdapat persamaan indikasi antara teori dengan kasus sehingga penulis tidak ada hambatan karena pada saat pengumpulan data baik klien dan bidan di lokasi praktek bersedia memberikan informasi atau data dan keinginan pasien sehingga memudahkan dalam pengumpulan data.

Berdasarkan tinjauan teoritis dan studi kasus pada Nn “S” dengan Disminorhea Primer ditemukan banyak persamaan dengan tinjauan teoritis dan studi kasus sehingga tidak terjadi perbedaan dan kesenjangan yang terjadi antara teori dan studi kasus. Pemberian dukungan oleh keluarga kepada pasien sangatlah membantu pasien untuk lebih optimis dalam menghadapi keadaannya sehingga pasien tidak terlalu memikirkan keadaannya dan pasien juga harus banyak berdoa, berdzikir kepada Allah agar penyakitnya segera disembuhkan dan senantiasa membaca Al-Qur’an atau mendengarkan lantunana ayat suci agar perasaan pasien lebih tenang.



B. Langkah II Identifikasi Diagnosa/ Masalah Aktual

Masalah aktual yaitu identifikasi diagnosa kebidanan dan masalah berdasarkan interpretasi yang benar atas data-data yang telah dikumpulkan (hayati dkk, 2020). Pada langkah ini data yang diinterpretasikan menjadi diagnosa kebidanan dan masalah, keduanya digunakan karena beberapa masalah tidak dapat diselesaikan seperti diagnosa tetapi membutuhkan penanganan yang dituangkan dalam rencana asuhan terhadap klien. Manajemen kebidanan berdasarkan pendekatan asuhan kebidanan yang didukung dan ditunjang oleh beberapa data baik data subjektif yang diperoleh dari hasil pengkajian.

Berdasarkan data yang diperoleh pada Nn "S", maka penulis merumuskan diagnosa atau masalah aktual adalah Disminorhea Primer. Pasien disminorhea primer dengan konsep teori bahwa mengacu pada nyeri menstruasi tanpa ditemukan adanya kondisi patologi pada panggul. Rasa sakit biasanya dimulai dua hari sebelum menstruasi atau saat terjadinya periode menstruasi dan bertahan hingga 48-72 jam. Hal ini disebabkan karena senyawa prostaglandin yang menyebabkan kontraksi pada *myometrium* (Devi, 2018).

Salah satu penyebab disminorhea primer adalah faktor psikis berupa stress. Ketika stress tubuh akan memproduksi hormon adrenalin, estrogen serta prostaglandin yang berlebihan sehingga yang mengakibatkan otot tubuh menjadi tegang termasuk otot rahim dan dapat menimbulkan rasa nyeri saat menstruasi (Puji, 2018).

Gejala dismenorhea primer yaitu pada abdomen bagian bawah terasa nyeri dan menyebar ke bagian punggung bawah, rasa nyeri biasanya berupa nyeri tajam, dalam, tumpul/sakit, dan rasa kram. Selain rasa nyeri dismenorhea primer dapat menyebabkan rasa mual dan muntah, sakit kepala, pusing letih, diare emosian, yang labil selama menstruasi, bahkan pingsan (Ulya, 2016).

Sesuai data yang diperoleh pada Nn "S" yaitu adanya nyeri perut sejauh 2 hari, mual dan muntah. Dari data objektif pemeriksaan fisik wajah tampak lesuh, Payudara terdapat nyeri tekan dan payudara tegang, Abdomen terdapat nyeri tekan dan teraba tegang. Setelah mengetahui diagnosa pasien, segera dilakukan penanganan yang tepat dan selalu berdoa kepada Allah SWT agar penanganan yang diberikan pasien dapat mengatasi keluhan pasien dan dimudahkan dalam proses penyembuhannya. Sehingga apa yang telah dijelaskan pada tinjauan pustaka tampak tidak ada kesenjangan antara teori dan studi kasus.

C. Langkah III. Identifikasi Diagnosa/Masalah Potensial

Pada langkah ini penulis mengidentifikasi masalah potensial berdasarkan diagnosis atau masalah yang sudah diidentifikasi. Langkah ini membutuhkan antisipasi, bila memungkinkan membutuhkan pencegahan. Bidan diharapkan waspada untuk mencegah masalah potensial yang tidak menutup kemungkinan akan terjadi.

Pada kasus Nn "S" diagnosa potensial yang ditegakkan yaitu potensial terjadi drop, tetapi pada kasus Nn "S" ini telah diberikan infus/obat injeksi Ranitidin 1 ampl/ IV, Ketorolac 1 ampl/IV, Oksigen 98%. Mengkaji skala

nyeri, ajarkan tehnik relaksasi, beri posisi yang nyaman dan pemberian obat R/Asammefenamat 3x1, Ranitidin3x1. Memberikan dukungan moral dan mental bahwa Allah tidak akan memberikan cobaan kepada hambanya diluar dari batas kemampuannya dan senantiasa berprasangka baik, banyak berdo'a dan bertawakkal kepada Allah SWT agar tidak terjadi komplikasi yang dapat memperburuk keadaan pasien.

Berdasarkan studi kasus pada Nn "S" dengan disminorhea primer masalah potensial yang dapat terjadi yaitu drop. Sehingga apa yang dijelaskan pada tinjauan pustaka dengan studi kasus tidak ada kesenjangan antara teori dan studi kasus.

D. Langkah IV. Identifikasi Tindakan Segera/ Kalaborasi

Mengantisipasi perlunya tindakan segera oleh bidan/ dokter untuk di tangani bersama dengan anggota tim kesehatan lainnya. Pada kasus remaja dengan disminorhea primer pada Nn S diberikan obat/ infus ranitidin 1 ampl/ IV dan ketorolak 1 ampl/ IV injeksi langsung.

Dalam hal ini diperlukan tindakan kalaborasi dengan tenaga kesehatan seperti bidansesuai dengn keadaan yang dialami oleh pasien. hal ini bersetujuan untuk mencegah terjadinya nyeri tak tertangankan. Selain itu menganjurkan pasien selalu berdo'a dan banyak berdzikir agar penyakitnya dapat disembuhkan. ini juga dapat membuat pasien lebih dekat dengan Allah dan membuat pasien tidak terlalu cemas dengan keadaannya yang sekarang. Dengan demikian penerapan tinjauan pustaka dn studi kasus Nn "S". secara garis besar tampak tidak ada perbedaan.

E. Langkah V. Rencana Tindakan

Pada manajemen asuhan kebidanan suatu tindakan yang komprehensif dilakukan termasuk atas indikasi yang timbul berdasarkan kondisi klien, rencana tindakan harus disetujui klien dan semua tindakan yang diambil harus rasional yang relevan dan diakui kebenarannya (Hayati dkk, 2017).

Dalam membuat tindakan, dibuat berdasarkan tujuan dan kriteria yang akan dicapai. Rencana ini disusun berdasarkan kondisi pasien (diagnosa, masalah aktual dan masalah potensial).

Pada kasus Nn "S" Remaja penulis merencanakan asuhan kebidanan berdasarkan diagnosa masalah aktual. Pada kasus ini tujuan yang ingin dicapai yaitu terlaksananya tindakan yang mengurangi nyeri bagian abdomen dan mual muntah yang dirasakan pasien. Adapun rencana tindakan yang akan dilakukan pada Nn "S" dengan disminorhea primer yaitu: menyambut pasien dengan 5S (senyum, sapa, sopan dan santun). Berikan kesempatan pada pasien untuk mengungkapkan masalahnya. Jelaskan pada pasien tentang disminorhea primer dan penyebab disminorhea primer, ajari pasien cara mengurangi rasa nyeri pada abdomen, anjurkan pasien mengonsumsi makanan makanan yang bergizi, beritahu pasien untuk mengurangi stres fisiologis, memberikan konseling KIE tentang personal hygiene, memberikan terapi farmakologi antara: Asamefenamat 3x1 dan Ranitidin 3x1, terpai Non farmakologi antara lain: kompres air hangat, meminum ramuan jahe, kunyit, olahraga dan senam aerobik.

Rencana asuhan kebidanan selanjutnya yaitu melakukan kunjungan ruma pada pasien untuk memantau keadaannya setelah melakukan pengompresan air hangat dan meminum ramuan jahe.

1. Kunjungan pertama tanggal 21 Agustus 2021 pasien mengatakan nyeri sudah berkurang, pasien mengatakan warna darah merah kecoklatan bau khas, menstruasi 1 pembalut penuh, pasien mengatakan badannya sudah agak segar kembali dan tidak lemas lagi, pasien sudah mempraktekkan mengompres perut dengan air hangat meminum ramuan jahe dan berolahraga ringan. Keadaan umum pasien baik, tanda-tanda vital batas normal, pemeriksaan fisik terfokus abdomen tidak ada bekas luka operasi sedikit nyeri tekan perut bagian bawah. Rencana asuhan yang diberikan kepada ibu yaitu menciptakan suasana nyaman dengan 5S (senyum, salam, sapa, sopan dan santun).

Memberikan kesempatan pada pasien untuk mengungkapkan masalahnya. Menjelaskan pada pasien tentang hasil pemeriksaan. Menganjurkan pasien istirahat yang cukup. Menganjurkan menjaga kebersihan daerah genitalia dan mengganti pembalut jika merasa sudah penuh atau basah. Menganjurkan makan-makanan 4 sehat 5 sempurna seperti nasi, lauk, sayur, buah dan susu. Menganjurkan pasien selalu berolahraga ringan seperti berjalan kaki dalam 30 menit. Memberikan dukungan moral dan dukungan mental kepada pasien agar tidak cemas dengan keadaannya serta senantiasa selalu berdo'a dan berdzikir kepada Allah agar diberikan kesembuhan.

2. Kunjungan kedua Tanggal 25 Agustus 2021 Pasien mengatakan sudah tidak nyeri lagi, pasien mengatakan badanya sudah segar kembali dan tidak lemas lagi, pasien sudah mempraktekan mengompres air hangat dan minum ramuan jahe dan berolah raga ringan. Keadaan umum pasien baik, tanda-tanda vital dalam batas normal TD 110/70 mmHg, Nadi 78x/menit, Suhu 36,8°C, Pernafasan 22x/menit. Pemeriksaan fisik terfokus pada abdomen tidak ada bekas luka operasi dan tidak ada nyeri tekan pada perut bagian bawah. Rencana asuhan yang diberikan kepada ibu yaitu menciptakan suasana nyaman dengan 5S (senyum, salam, sapa, sopan dan santun).

Menjelaskan kepada pasien tentang hasil pemeriksaan, mengnjurkan pasien istirahat yang cukup, menganjurkan menjaga kebersihan daerah genetalia dan mengganti pembalut jika merasa sudah penuh atau basah, menganjurkan makan-makanan 4 sehat 5 sempurna seperti nasi, lauk, sayur, buah dan susu, menganjurkan pasien selalu minum ramuan jahe pada pada saat menstruasi dan mengompres dengan air hangat pada bagian bawah perut, menganjurkan pasien selalu berolahraga ringans seperti berjalan kaki dalam 30 menit, memberikan dukunga moral dan dukungan metal kepada pasien agar tidak cemas dengan keadaannya serta senantiasa selalu berdo'a dan berdzikir kepada Allah SWT agar diberikan kesembuhan.

3. Kunjungan ketiga Tanggal 15 September 2021 Pasien mengatakan menstruasi hari pertama, pasien mengatakan warna darah kecoklatan bau khas menstruasi 1 pembalut penuh, pasien mengatkan nyeri yang dirasakan

sifatnya hilang timbul dan dirasakan ± 1 jam, pasien mengatakan sangat senang dengan mengonsumsi ramuan jahe dan mengompres air hangat pada bagian bawah dapat mengurangi nyeri yang dirasakan. Keadaan umum pasien baik, tanda-tanda vital TD 110/80 mmHg, Nadi 80x/menit, Suhu 36,5°C, Pernafasan 22x/menit, pemeriksaan fisik terfokus pada abdomen sedikit nyeri tekan perut bagian bawah. Rencana asuhan yang diberikan kepada ibu yaitu menciptakan suasana nyaman dengan 5S (senyum, salam, sapa, sopan dan santun).

Menjelaskan kepada pasien hasil pemeriksaannya, menganjurkan pasien menjaga kebersihan daerah genitalia dan mengganti pembalut jika merasa sudah penuh atau basah. Menganjurkan makan-makanan 4 sehat 5 sempurna seperti nasi, lauk, sayur, buah dan susu. Menganjurkan pasien selalu minum ramuan jahe pada saat menstruasi dan mengompres dengan air hangat pada bagian bawah perut. Memberikan dukungan moral dan dukungan mental kepada pasien agar tidak cemas dengan keadaan serta senantiasa selalu berdo'a dan berdzikir kepada Allah SWT agar diberikan kesembuhan.

4. Kunjungan keempat tanggal 17 September 2021 Pasien mengatakan sudah tidak nyeri lagi, mengatakan warna darah kecoklatan dan bau khas menstruasi 1 pembalut penuh, pasien mengatakan badannya sudah segar kembali, tidak lemas lagi dan khawatir, pasien mempraktekan mengompres perut dengan air hangat, minum ramuan jahe dan berolah raga ringan.

Rencana asuhan yang diberikan oleh pasien yaitu menciptakan suasana yang nyaman dengan 5S (senyum, salam, sapa, sopan dan santun).

Menjelaskan kepada pasien tentang hasil pemeriksaan, memberitahu kepada pasien skala nyeri yang dirasakan saat ini berada di skala nyeri tingkat 2, menganjurkan menjaga kebersihan daerah genitalia dan mengganti pembalut jika merasa sudah penuh atau basah, memberikan dukungan moral dan dukungan mental kepada pasien agar tidak cemas dengan keadaannya serta senantiasa selalu berdo'a dan berdzikir kepada Allah agar diberi kesembuhan.

5. Kunjungan kelima tanggal 21 September 2021 Pasien datang ke RS Islam Faisal Makassar mengatakan nyeri tidak dirasakan lagi, mengatakan darah menstruasi sisa flek coklat, pasien tidak merasa cemas lagi dan sudah bisa melakukan aktivitas seperti semula. Rencana asuhan yang diberikan kepada ibu yaitu menciptakan suasana nyaman dengan 5S (senyum, salam, sapa, sopan dan santun). Memberitahu pada pasien bahwa nyeri yang dirasakan sudah sangat membaik menganjurkan pada pasien selalu mengonsumsi makan-makanan yang bergizi pada menstruasi mengurangi makan makanan yang instan, mengompres perut bagian bawah dengan air hangat, minum ramuan jahe dan menjaga kebersihan daerah genitalia mengganti pembalut pada saat sudah penuh atau basah.

Dalam hal ini, diharapkan rencana tindakan yang telah disusun dapat mengatasi keluhan pasien dan menjelaskan pada pasien bahwa kita sebagai

manusia hanya bisa berdo'a dan berusaha kepada-Nya dan selebihnya kita serahkan kepada Allah SWT.

F. Langkah VI. Implementasi

Implementasi dapat dilaksanakan seluruhnya oleh bidan ataupun sebagian dilaksanakan pasien serta kerja sama dengan tim petugas kesehatan lainnya sesuai dengan tindakan yang telah direncanakan. Pada kasus Nn”S” dilakukan implementasi yaitu:

1. Menyambut ibu dengan 5S (senyum, salam, sapa, sopan, dan santun)
2. Berikan kesempatan pada pasien untuk mengungkapkan masalahnya.
3. Beri tahu pasien hasil pemeriksaannya
4. Ajari pada pasien cara mengurangi rasa nyeri pada abdomen
5. Anjurkan pada pasien istirahat yang cukup
6. Anjurkan pada pasien mengonsumsi makanan yang bergizi
7. Beritahu pasien untuk mengurangi stres fisiologi
8. Berikan konseling KIE tentang personal hygiene
9. Jelaskan pada pasien tentang dismenorhea primer
10. Jelaskan pada pasien faktor-faktor dismenorhea primer
11. Berikan terapi Non hormonal dan hormonal pada pasien
12. Berikan dukungan moral dan mental pada pasien
13. Anjurkan pasien untuk lebih banyak mendekatkan diri kepada Allah SWT dengan memperbanyak do'a dan dzikir serta selalu meminta agar penyakitnya segera sembuh.

Q.S Asy-Syu'ara / 26:80

وَإِذَا مَرَضْتُ فَبُهِرَ اللَّهُ لِي فِي إِصْرِي وَإِذَا مَرَضْتُ فَأَشْفِيَنِي

Terjemahnya

“Dan apabila aku sakit (Allah) yang menyembuhkan aku”

14. Anjurkan pasien untuk datang kapan saja apabila ada masalah atau gangguan kesehatan lainnya
15. Anjurkan pasien untuk datang kontrol apa bila ada masalah lain

Pada tahap pelaksanaan asuhan kebidanan pada Nn”S” dari tinjauan pustaka penulis melaksanakan tindakan asuhan kebidanan sesuai dengan perencanaan. Sehingga pada tahap ini penulis tidak menemukan hambatan dan tidak terjadi kesenjangan antara teori dan kasus.

G. Langkah VII. Evaluasi


Evaluasi merupakan langkah akhir dari proses manajemen asuhan kebidanan yaitu penilaian terhadap tingkat keberhasilan asuhan yang diberikan kepada pasien dengan pedoman dan tujuan dan kriteria yang telah ditetapkan sebelumnya. Berdasarkan hasil asuhan yang telah diberikan pada Nn”S” dilakukan evaluasi yaitu :

1. Keadaan pasien baik
2. Tidak terjadi komplikasi pada Nn S
3. Pasien mengerti dengan semua penjelasan yang telah diberikan
4. Pasien mengerti tentang disminorhea primer dan penyebabnya
5. Pasien tidak merasakan cemas lagi dengan keadaan saat ini

6. Skala nyeri pasien sudah berada di skala tingkat 2
7. Pasien merasa senang dengan keadaannya saat ini
8. Pasien bersedia makan makanan 4 sehat 5 sempurna
9. Pasien bersedia selalu melakukan pengompresan bawah perut dan minum ramuan jahe pada saat menstruasi
10. Pasien bersedia berolahraga ringan seperti berjalan kaki selama 30 menit
11. Pasien bersedia selalu menjaga kebersihan daerah genitalia, mengganti pembalut pada saat sudah penuh dan basah
12. Terapi obat Non hormonal dan hormonal sudah di habiskan
13. Pasien selalu berdo'a dan berdzikir kepada Allah agar penyakit dapat disembuhkan
14. Pasien bersedia kontrol apabila ada keluhan lainnya

Maka dapat disimpulkan bahwa mulai dari pemantauan hari pertama sampai dengan pemantauan kelima keluhan pasien dapat teratasi dan pasien sudah sembuh. Dalam hal ini juga tidak ditemukan adanya hambatan ataupun komplikasi yang dapat membahayakan keselamatan pasien. Hal ini terjadi karena asuhan yang diberikan sesuai dengan teori dan perencanaan yang sudah disusun sebelumnya. Dan hal ini tentunya tidak lepas dari izin dan ridho Allah SWT yang senantiasa memberikan kesembuhan bagi umatnya yang selalu mendekatkan diri kepada-Nya dengan berbagai cara salah satunya dengan berdoa, memperbanyak dzikir dan bertawakkal. Sebagai umatnya kita hanya bisa meminta pertolongan hanya semata kepada Allah SWT serta

yakin dan percaya pada Allah SWT bahwa setiap penyakit yang menimpa kita derita pasti ada obatnya.



BAB V

PENUTUP

Setelah mempelajari teori, konsep dan prinsip serta tinjauan pustaka dari hasil pengkajian manajemen asuhan kebidanan remaja pada Nn “S” dengan disminorhea primer di RS Islam Faisal Makassar tanggal 19 Agustus 2021 s/d 21 September 2021, maka penulis menarik kesimpulan dan saran sebagai berikut:

A. Kesimpulan

1. Pada pengkajian kasus Nn “S” umur 18 tahun dengan data subjektif yaitu sakit pada perut bagian bawah, pusing, mual dan muntah 4x sehari, menstruasi teratur sifat darah encer agak menggumpal, riwayat disminorhea selama haid ada, pola makan tidak ada nafsu makan hanya minum dan ngemil saja, pola istirahat dan tidur tidak nyenyak yang diakibatkan nyeri perut yang di alaminya dan data objektif yaitu muka pucat menahan sakit, pada palpasi didapatkan mammae teraba keras dan nyeri, nyeri tekan pada perut, USG tidak ada kelainan.
2. Pada interpretasi data didapatkan data diagnosa kebidanan pada Nn “S” umur 18 tahun dengan disminorhea primer dan masalah diperoleh Disminorhea Primer dan psikologis. Masalah psikologis pasien mengatakan cemas, mood swing dengan wajah tampak pucat dan kerutan wajah menahan sakit dan tampak gelisah

3. diagnosa potensial tersebut tidak terjadi karena telah diberikan asuhan dan pemantauan yang sesuai sehingga kondisi pasien bisa membaik. Pada Nn “S” dilakukan kalaborasi dengan dokter untuk pemberian injeksi Ranitidin 1ampl, ketorolak 1 ampl dan obat Asamefenamat 3x1 perhari, Ranitidin 3x1 perhari.
4. Tindakan yang dilakukan antisipasi pada Nn “S” umur 18 tahun agar mendapatkan penanganan yang tepat dan keluhan pasien dapat teratasi.
5. Pada kasus ini perencanaan yang diberikan sesuai dengan keadaan Nn “S” yang meliputi penjelasan tentang kondisinya, mengajarkan pada Nn “S” cara untuk mengurangi rasa nyeri pada perut bagian bawah dan kecemasannya terhadap keadaannya saat ini, memberikan nasehat kepada Nn”S” untuk mengonsumsi makanan 4 sehat 5 sempurna, beri obat analgetik seperti asamefenamat 3x1 perhari, ranitidin 3x1 perhari
6. Evaluasi yang dilakukan selama 4 hari untuk mengetahui perkembangan remaja dengan hasil keadaan umum baik, aktivitas kembali lancar, disminorhea primer telah teratasi. Telah dilaksanakan pendokumentasian terhadap semua temuan dan tindakan yang telah diberikan pada Nn “S” dengan disminorhea primer di RS Islam Faisal Makassar.

B. Saran

1. Untuk Pasien
 - a. Diharapkan mampu mendeteksi lebih dini tanda-tanda disminorhea primer dan menganjurkan untuk segera membawa ke tenaga kesehatan yang terdekat bila mengalami tanda disminorhea primer

b. Diharapkan dapat memberikan penanganan segera apabila menderita disminorhea primer. Kompres perut bagian bawah dengan air hangat menggunakan handuk kecil atau botol dan minum ramuan jahe.

2. Bagi Bidan/Dokter

Diharapkan lebih mengutamakan upaya promotif dalam kasus disminorhea primer seperti komunikasi informasi dan edukasi (KIE) tentang disminorhea primer, pemberian pendidikan kesehatan tentang reproduksi sehingga remaja berperilaku hidup sehat dan memahami tentang organ reproduksi.

3. Bagi Institusi


Untuk menambah referensi buku tentang disminorhea primer pada remaja supaya dapat menambah atau meningkatkan kualitas pengetahuan mahasiswa mengenai disminorhea primer dan mempermudah dalam mempelajari disminorhea primer dikampus.

DAFTAR PUSTAKA

- Ana Ratnawati, A. Per. Pend., S.Kep., Ns., M. Kep. (2018). Asuhan keperawatan pada pasien dengan gangguan system reproduksi.
- Annis Nikmatul Nikmah. (2018). “Pengaruh *abdominal stretching* terhadap perubahan nyeri disminorhea primer pada remaja putri”. *Jurnal Kebidanan*. Vol 4, no 3, Juli 2018: 199-123.
- Anisa MV. “Hubungan Status Gizi, Menarche Dini dan Perilaku Mengonsumsi Makanan Cepat Saji (fast food) dengan Kejadian Dismenore Primer pada Remaja Putri di SMAN 13 Bandar Lampung”. [skripsi]. Lampung: Fakultas Kedokteran Lampung; 2015.
- Anggita Wijaya, Refurman DJ, Sri Rahayu. (2017). Hubungan pengetahuan tentang menstruasi dengan sikap dalam penatalaksanaan dismenore primer pada remaja putri di SMA 58 Jakarta. Volume X, Nomor 1, Juni 2017.
- Berliana Irianti. (2018). Faktor-faktor yang mempengaruhi dismenore primer pada remaja. ISSN 1693-2617, E-ISSN 2528-7613. Vol XII, No 10, Oktober 2018.
- Desta Ayu Cahya Rosyida, S.ST., M.Tr. Keb. (2019). Buku Ajar Kesehatan Reproduksi Remaja dan Wanita.
- Devi Febriani, Dewi Ariani, Inggita Kusumastuty. (2018). “Pengaruh konsumsi susu sapi terhadap penurunan intensitas nyeri dismenore primer pada Siswi Jurusan Keperawatan Di SMKN 2 Malang”. *Journal of issuen in midwifery*, Agustus-November 2018, Vol. 2, No. 2, 20-33
- Diana Sari, Adnil Edwin Nurdin, Defrin. (2015). Hubungan stres dengan kejadian dismenore primer pada mahasiswa pendidikan dokter fakultas kedokteran Universitas Andalas. *Jurnal Kesehatan Andalas*, 2015, 4(2). <http://jurnal.fk.unand.ac.id>
- TA Larasati, Farida Alatas. (2016). Dismenore primer dan faktor dismenore primer pada remaja. *Majority*, Volume 5, No 3, September 2016, Hal 79.
- Efrida Yanti, S.ST., M. K., Nurliah Arma, S.ST., M. K., & Nelly Karlinah, S.ST., M. K. (2015). Konsep kebidanan (Unggul Pebri Hartanto (ed); 1st ed.). Deepublish.
- Ghina Tsamara, Widi Raharjo, Eka Ardiani Putri. (2020). “Hubungan gaya hidup dengan kejadian dismenore primer pada mahasiswa program studi pendidikan dokter fakultas kedokteran Universitas Tanjungpura”. *Jurnal Nasional Ilmu Kesehatan (JNIK)*. Volume 2, Edisi 3 2020.
- Gita Kostania, Anik Kurniawati. (2016). “Perbedaan efektivitas ekstrak jahe dengan ekstrak kunyit dalam mengurangi nyeri dismenore primer pada mahasiswa di asrama jurusan kebidanan poltekes Surakarta”. *Jurnal terpadu ilmu kesehatan*, volume 5, No 2, November 2016, hlm 110-237.

- Hasrinta, Pajeriaty. (2014). "Faktor berhubungan dengan kejadian disminorea pada siswi di SMAN 21 Makassar". *Jurnal ilmiah kesehatan diagnosis* Volume 5 Nomor 2 Tahun 2014.
- Indrawati, Desni Putriadi. (2019). "Efektifitas terapi murottal terhadap nyeri disminore pada remaja putri Di SMA Negeri 2 Bangkinang Kota". *Jurnal Ners* volume 3 Nomor 2 tahun 2019 Halaman 32-38.
- Lisa Mona Angelia, Rico januar Sitorus, Fenny Etrawati. (2017). "Model Prediksi kejadian disminore primer pada siswi SMA Negeri di Palembang". *Jurnal ilmu Kesehatan Masyarakat*, Maret 2017,8(1): 10-18.
DOI:<https://doi.org/10.26553/jikm.2017.8.1.10-18>
- Magista Viva anisa. (2015). "The effect of exercises on primary dysminorhea". *J majority*, volume 4 Nomor 2, januari 2015.
- Melinda Restu Pertiwi, Abdurrahman Wahid, Evy Marlinda. (2015). "Senam aerobik *low impact* terhadap disminore primer pada remaja putri di SMKN 1 Martapura". *DK Vol.3/No.2/September/2015*.
- Ridha Hidayati. (2020). "Penurunan Nyeri Haid (*Disminore*) Primer Melalui Pemberian Minuman Jahe Emprit". *Jurnal Amanah Kesehatan E- ISSN : 2685-4023*. Volume 2 No 1 (2020).
- Retno Hayu Pangesti, Gangsar Indah Lestari, Riyanto. (2017). "Pengurangan nyeri disminorhea primer pada remaja putri dengan kompres hangat". *Jurnal Kesehatan Metro Sai Wawai* Volume 10, No 2, Desember 2017, 97-102.
- Rofli Marlinda, Rosalina, S.Kp.,M.Kes, Puji Purwaningsih, S.Kep.,Ns. (2018). "Pengaruh senam Disminore terhadap penurunan disminore pada remaja putri desa sioharjo kecamatan pati". *Jurnal Keperawatan Maternitas*. Volume 1, No. 2, November 2018, 118-123.
- Sri Hayati, selpy Agustin, Maidartati. (2020). "Faktor- faktor yang berhubungan dengan disminore pada remaja di SMA pemuda banjaran bandung". <http://ejurnal.ars.ac.id/index.php/keperawatan>. *Jurnal keperawatan BSI*, Vol. VIII No. 1 April 2020
- Suriani Beddu, Sitti Mukarramah, Viqy Lestahulu. (2015). "Hubungan status gizi dan usia *menarch* dengan disminorhea primer pada remaja putri". *The Southeast Asian Journal of Midwifery* Vol. 1, No. 1, Oktober 2015, Hal: 16-21.
- TA Larasati, Faridah Alatas. (2016). "Dysminorhea primer dan faktor resiko disminorhea primer pada remaja". *Majority* volume. 5 nomor. 3, september 2016.
- Ulya Rohima Ammar. (2016). "Factor risiko disminore primer pada wanita usia subur di kelurahan plosok kecamatan tambaksari Surabaya". *Jurnal berkala epidemiologi*, Vol.4, No. 1 januari 2016: 37-49

- Wahidah Rohmawati, Dyah Ayu Wulandari. (2019). "Factor yang berhubungan dengan nyeri diminore primer pada siswi di SMA Negeri 15 Semarang". *Jurnal Bidan Cerdas*. Htt://jurnal. Poltekkespalu.ac.id/index.php/JBC/ . Vol. 1 No. 3: Agustus 2019, Hal. 129-136.
- Wuri Wulandari, Eka Santi, Emmelia Astika Fitri Damayanti. (2018). "Hubungan antara tingkat stres akademik dengan kejadian disminorhea primer pada remaja putri di SMP Darul Hijrah Putri Martapura". *Nespedia*, Oktober 2018; 1 (2): 123-129.





LAMPIRAN

UNIVERSITAS ISLAM NEGERI
ALAUDDIN
M A K A S S A R



KEMENTERIAN AGAMA REPUBLIK INDONESIA
UNIVERSITAS ISLAM NEGERI ALAUDDIN MAKASSAR
FAKULTAS KEDOKTERAN DAN ILMU KESEHATAN

Kampus I : Jalan Sultan Alauddin No. 93 Makassar
 Kampus II : Jalan H.M. Yasin Limpo No. 35, Romang Polong-Gowa (0411)841879 Fax 0411-8221400 Gowa
 Website: fak.uin-alauddin.ac.id

Nomor : B-2418 / Un.06-FKIK/PP.00.9/07/ 2020 Gowa, 17 Juli 2021
 Sifat : Penting
 Lampiran : -
 Perihal : Permohonan Pengajuan Kode Etik

Kepada Yth :
Komite Etik Penelitian Kesehatan FKIK UIN Alauddin Makassar
 Di
 Tempat

Assalamu 'Alaikum Wr. Wb.

Dengan hormat, disampaikan bahwa mahasiswa UIN Alauddin Makassar Yang tersebut dibawah ini :

Nama : Risky Amalia
 N I M : 70400118046
 Fakultas/Jurusan : Kedokteran dan Ilmu Kesehatan/Kebidanan
 Semester : VI (Enam)
 Alamat : -

Bermaksud melakukan penelitian dalam rangka penyusunan skripsi sebagai salah satu Syarat Untuk Memperoleh gelar sarjana. Adapun judul skripsi :

"Manajemen Asuhan Kebidanan Remaja Dengan Disminorhea Primer di Rumah Sakit Islam Faisal Makassar."

Dengan Dosen Pembimbing : 1. Ferawati Taherong, S.ST., M.Keb.
 2. Andi Dian Diarfah, M.Psi,Psikolog.

Untuk maksud tersebut kami memohon kepada Bapak kiranya berkenan memberi izin/persetujuan kode etik .

Demikian permohonan kami, atas perhatian dan bantuan Bapak diucapkan terimakasih.

Wassalam

Dekan Fakultas Kedokteran dan Ilmu Kesehatan



Syafiqah



**KEMENTERIAN AGAMA REPUBLIK INDONESIA
UNIVERSITAS ISLAM NEGERI ALAUDDIN MAKASSAR
FAKULTAS KEDOKTERAN DAN ILMU KESEHATAN**

Kampus I: Jalan Sultan Alauddin No. 63 Makassar
Kampus II: Jalan H.M. Yasin Limpo No. 36, Romang Polong-Gowa (0411)841879 Fax 0411-8221400 Gowa
Website: fkiik.uin-alauddin.ac.id

Nomor : B-2735 / Un.06-FKIK/PP.00.9/08/ 2021 Gowa, 10 Agustus 2021
Sifat : Penting
Lampiran : -
Perihal : Permohonan Izin Penelitian

Kepada Yth :
Kepala Dinas Penanaman Modal dan PTSP Prov. Sul-Sel
Cq. Bidang Penyelenggaraan Pelayanan Perizinan
Di
Tempat

Assalamu 'Alaikum Wr. Wb.

Dengan hormat, disampaikan bahwa mahasiswa UIN Alauddin Makassar Yang tersebut dibawah ini :

Nama : Risky Amalia
N I M : 70400118046
Fakultas/Jurusan : Kedokteran dan Ilmu Kesehatan/Kebidanan
Semester : VI (Enam)
Alamat : Villa Mandiri Blok C No. 22

Bermaksud melakukan penelitian dalam rangka penyusunan karya tulis ilmiah sebagai salah satu Syarat Untuk Memperoleh gelar sarjana. Adapun judul Karya Tulis Ilmiah :

"Manajemen Asuhan Kebidanan Pada Remaja Dengan Disminorhea Primer di Rumah Sakit Islam Faisal Makassar Tahun 2021 ."

Dengan Dosen Pembimbing : 1. Ferawati Taherong, S.ST., M.Keb.
2. Andi Dian Diarfah, M.Psi, Psikolog.

Untuk maksud tersebut kami memohon kepada Bapak kiranya berkenan memberi izin untuk melakukan penelitian di Rumah Sakit Islam Faisal terhitung mulai tanggal 16 Agustus s/d 15 Oktober 2021 .

Demikian permohonan kami, atas perhatian dan bantuan Bapak diucapkan terimakasih.



Tembusan :
-Rektor UIN Alauddin Makassar



**KEMENTERIAN AGAMA REPUBLIK INDONESIA
UNIVERSITAS ISLAM NEGERI ALAUDDIN MAKASSAR
FAKULTAS KEDOKTERAN DAN ILMU KESEHATAN**

Kampus I: Jalan Sultan Alauddin No. 63 Makassar
Kampus II: Jalan H.M. Yasin Limpo No. 36, Romang Polong-Gowa (0411)841879 Fax 0411-8221400 Gowa
Website: fkiik.uin-alauddin.ac.id

Nomor : B-2735 / Un.06-FKIK/PP.00.9/08/ 2021 Gowa, 10 Agustus 2021
Sifat : Penting
Lampiran : -
Perihal : Permohonan Izin Penelitian

Kepada Yth :
Kepala Dinas Penanaman Modal dan PTSP Prov. Sul-Sel
Cq. Bidang Penyelenggaraan Pelayanan Perizinan
Di
Tempat

Assalamu 'Alaikum Wr. Wb.

Dengan hormat, disampaikan bahwa mahasiswa UIN Alauddin Makassar Yang tersebut dibawah ini :

Nama : Risky Amalia
N I M : 70400118046
Fakultas/Jurusan : Kedokteran dan Ilmu Kesehatan/Kebidanan
Semester : VI (Enam)
Alamat : Villa Mandiri Blok C No. 22

Bermaksud melakukan penelitian dalam rangka penyusunan karya tulis ilmiah sebagai salah satu Syarat Untuk Memperoleh gelar sarjana. Adapun judul Karya Tulis Ilmiah :

"Manajemen Asuhan Kebidanan Pada Remaja Dengan Disminorhea Primer di Rumah Sakit Islam Faisal Makassar Tahun 2021 ."


Dengan Dosen Pembimbing : 1. Ferawati Taherong, S.ST., M.Keb.
2. Andi Dian Diarfah, M.Psi, Psikolog.

Untuk maksud tersebut kami memohon kepada Bapak kiranya berkenan memberi izin untuk melakukan penelitian di Rumah Sakit Islam Faisal terhitung mulai tanggal 16 Agustus s/d 15 Oktober 2021 .

Demikian permohonan kami, atas perhatian dan bantuan Bapak diucapkan terimakasih.



Tembusan :
-Rektor UIN Alauddin Makassar



PEMERINTAH PROVINSI SULAWESI SELATAN
DINAS PENANAMAN MODAL DAN PELAYANAN TERPADU SATU PINTU
 BIDANG PENYELENGGARAAN PELAYANAN PERIZINAN

Nomor : 19498/S.01/PTSP/2021
 Lampiran :
 Perihal : **Izin Penelitian**

Kepada Yth.
 Direktur RS Islam Faisal Makassar

di-
Tempat

Berdasarkan surat Dekan Fak. Kedokteran dan Ilmu Kesehatan UIN Alauddin Makassar Nomor : B-2735/FKIK/PP.00.9/08/2021 tanggal 10 Agustus 2021 perihal tersebut diatas, mahasiswa/peneliti dibawah ini:

Nama : **RISKY AMALIA**
 Nomor Pokok : 70400118046
 Program Studi : Kebidanan
 Pekerjaan/Lembaga : Mahasiswa(D3)
 Alamat : Jl. H. M. Yasin Limpo No. 36, Samata Gowa

Bermaksud untuk melakukan penelitian di daerah/kantor saudara dalam rangka penyusunan Karya Tulis Ilmiah, dengan judul :

" MANAJEMEN ASUHAN KEBIDANAN PADA REMAJA DENGAN DISMINORHEA PRIMER DI RS ISLAM FAISAL MAKASSAR TAHUN 2021 "

PELAYANAN TERPADU SATU PINTU
PTSP
 Yang akan dilaksanakan dari : Tgl. 16 Agustus s/d 15 Oktober 2021

Sehubungan dengan hal tersebut diatas, pada prinsipnya kami *menyetujui* kegiatan dimaksud dengan ketentuan yang tertera di belakang surat izin penelitian.

Dokumen ini ditandatangani secara elektronik dan Surat ini dapat dibuktikan keasliannya dengan menggunakan **barcode**.

Demikian surat izin penelitian ini diberikan agar dipergunakan sebagaimana mestinya.

Diterbitkan di Makassar
 Pada tanggal : 12 Agustus 2021

A.n. GUBERNUR SULAWESI SELATAN
 KEPALA DINAS PENANAMAN MODAL DAN PELAYANAN TERPADU
 SATU PINTU PROVINSI SULAWESI SELATAN
 Selaku Administrator Pelayanan Perizinan Terpadu

Dr. JAYADI NAS, S.Sos., M.Si
 Pangkat : Pembina Tk.I
 Nip : 19710501 199803 1 004

Tembusan Yth
 1. Dekan Fak. Kedokteran dan Ilmu Kesehatan UIN Alauddin Makassar di Makassar,
 2. Peninggal

SIMAP PTSP 12-08-2021



Jl. Bougenville No.5 Telp. (0411) 441077 Fax. (0411) 448936
 Website : <http://simap.sulselprov.go.id> Email : ptsp@sulselprov.go.id
 Makassar 90231





RUMAH SAKIT ISLAM FAISAL
 Jl. A. Pangerang Pettarani Telepon No. 0411 – 853364 - 871942
 MAKASSAR 90222 Sulawesi Selatan
 Email : rsislamfaisal@gmail.com Website : www.rsislamfaisal.com

AKREDITASI KARS KEMENKES RI. NOMOR : KARS – SERT / 310 / II / 2019



TERAKREDITASI UTAMA
KARS

SURAT KETERANGAN IZIN PENELITIAN

NO: 006 /C9/SKET/RSIF/VIII/2021

Yang bertanda tangan dibawah ini:

Nama : Dr. dr. Hj. Susi Aulina, Sp.S (K)
 Jabatan : Direktur Pendidikan, Pelatihan dan Pengembangan Profesi

memberikan Izin Kepada:

Nama : Risky Amalia
 Nomor Pokok : 70400118046
 Institusi Pendidikan : UIN Alauddin Makassar
 Program Studi : Kebidanan.

untuk melakukan penelitian di Rumah Sakit Islam Faisal dengan Judul penelitian
**“MANAJEMEN ASUHAN KEBIDANAN REMAJA DENGAN DISMINORHEA
 PRIMER DI RS. ISLAM FAISAL MAKASSAR”** pada tanggal 19 Agustus s/d 21
 September 2021.

Dengan ketentuan bahwa selama penelitian di Rumah Sakit Islam Faisal, peneliti bersedia
 mematuhi aspek etik dan memenuhi peraturan penelitian di Rumah Sakit Islam Faisal serta
 telah mendapatkan persetujuan dari komisi etik Institusi peneliti (bila ada).

Demikian surat keterangan ini diberikan kepada yang bersangkutan untuk dipergunakan
 sebagaimana mestinya.

Makassar, 18 Agustus 2021

a.n. Direktur Pendidikan, Pelatihan dan
 Pengembangan Profesi
 Kabid. Diklitbang



Sabir, S. Kep.Ns

Cc. Arsip



RUMAH SAKIT ISLAM FAISAL

Jl.A.Pangerang Pettarani
 Telepon No. 0411 – 853364 - 871942, Fax: 0411 – 857010
 MAKASSAR 90222 Sulawesi Selatan
 Email : rsislamfaisal@gmail.com
 Website : www.rsislamfaisal.com

AKREDITASI KARS KEMENKES RI. NOMOR: KARS – SERT / 257 / III / 2016

SURAT KETERANGAN SELESAI PENELITIAN

Nomor : 024 C.9 / SKET / RSIF / IX / 2021

Yang bertanda tangan di bawah ini , Direktur Pendidikan, Pelatihan dan Pengembangan Profesi Rumah Sakit Islam Faisal Makassar, menerangkan bahwa :

Nama	: Risky Amalia
Nomor Pokok	: 70400118046
Pekerjaan/Lembaga	: Mahasiswa/ UIN Alauddin Makassar
Alamat	: Villa Mandiri Blok C. No. 22

benar telah melakukan penelitian di Rumah Sakit Islam Faisal Makassar , mulai tanggal 19 s/d 21 Agustus 2021 dalam rangka penyusunan penelitian dengan judul :

“MANAJEMEN ASUHAN KEBIDANAN REMAJA DENGAN DISMINORITIA PRIMER DI RS. ISLAM FAISAL MAKASSAR”

Demikian surat keterangan ini diberikan kepada yang bersangkutan untuk dipergunakan sebagaimana mestinya.

Makassar, 24 September 2021

An. Kabid. Diklat RS. Islam Faisal Makassar

Sabir, S. Kep.Ns

CC. Arsip

DAFTAR RIWAYAT HIDUP**A. Identitas Peneliti**

Nama : Risky Amalia
Nim : 70400118046
T.T.L : Labota 08 Desember 1999
Suku : Bugis
Agama : Islam
Alamat : Ovastay Makassar
Nama Orang Tua
Ayah : Rahimin
Ibu : Mince

B. Riwayat Pendidikan

SDN Makarti Jaya : 2006-2012
SMPN 1 Bahodopi : 2012-2015
MA Al-Khairaat Wosu : 2015-2018

UNIVERSITAS ISLAM NEGERI
ALAUDDIN
M A K A S S A R