

**DETERMINAN GANGGUAN MENTAL EMOSIONAL PADA REMAJA DI
KOMUNITAS MARGINAL KOTA MAKASSAR**



SKRIPSI

**Diajukan untuk Memenuhi Salah Satu Syarat Meraih Gelar
Sarjana Kesehatan Masyarakat Prodi Kesehatan Masyarakat
Pada Fakultas Kedokteran dan Ilmu Kesehatan
UIN Alauddin Makassar**

Oleh:

WIDIA MAHARANI

70200118002

**PROGRAM STUDI KESEHATAN MASYARAKAT
FAKULTAS KEDOKTERAN DAN ILMU KESEHATAN
UNIVERSITAS ISLAM ALAUDDIN MAKASSAR**

2022

LEMBAR PENGESAHAN

Mahasiswa yang bertanda tangan di bawah ini:

Nama : Widia Maharani

NIM : 70200118002

Tempat/Tgl Lahir : Saele, 06 April 2000

Jurusan : Kesehatan Masyarakat

Alamat : Perumahan Taeng Residence

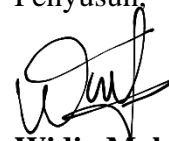
Judul : Determinan Gangguan Mental Emosional pada Remaja di
Komunitas Marginal Kota Makassar

Menyatakan dengan sesungguhnya dan penuh kesadaran, bahwa skripsi ini benar adalah hasil karya sendiri. Jika dikemudian hari terbukti bahwa ia merupakan duplikat, tiruan, plagiat, atau dibuat oleh orang, sebagian atau seluruhnya, maka skripsi dan gelar yang diperoleh karenanya batal demi hukum.

UNIVERSITAS ISLAM NEGERI
ALAUDDIN
MAKASSAR

Gowa, 16 Agustus 2022

Penyusun,



Widia Maharani

70200118002

PENGESAHAN SKRIPSI


Skripsi yang berjudul “Determinan Gangguan Mental Emosional pada Remaja di Komunitas Marginal Kota Makassar” yang disusun oleh Widia Maharani, NIM: 70200118002, Mahasiswa Jurusan Kesehatan Masyarakat Fakultas Kedokteran dan Ilmu Kesehatan Universitas Islam Negeri Alauddin Makassar, telah diuji dan dipertahankan dalam sidang skripsi yang diselenggarakan pada hari Selasa, 26 Juli 2022 bertepatan dengan 27 Zulhijjah 1443 H, dinyatakan telah dapat diterima sebagai salah satu syarat untuk memperoleh gelar Sarjana Kesehatan Masyarakat.

Samata-Gowa, 26 Juli 2022 M
27 Zulhijjah 1443 H

DEWAN PENGUJI

Ketua	: Dr. dr. Syatirah, Sp.A., M.Kes	(.....)
Sekretaris	: Abd. Majid HR Lagu, SKM., M.Kes	(.....)
Pembimbing I	: Nildawati, SKM., M.Epid	(.....)
Pembimbing II	: Emmi Bujawati, SKM., M.Kes	(.....)
Penguji I	: Dian Ihwana, SKM., M.Kes	(.....)
Penguji II	: Prof. Dr. Mustari Mustafa, M.Pd	(.....)

Diketahui Oleh:
Dekan Fakultas Kedokteran dan Ilmu Kesehatan
UIN Alauddin Makassar


Dr. dr. Syatirah, Sp.A., M.Kes
NIP. 19800701 200604 2 002

بِسْمِ اللَّهِ الرَّحْمَنِ الرَّحِيمِ

KATA PENGANTAR

Puji syukur *Alhamdulillah* Kami panjatkan atas kehadiran Allah *subhanahu wa ta'ala* yang selalu senantiasa memberikan rahmat serta nikmat-Nya atas segala keberanian, kelancaran, kekuatan, kesabaran dan segala ketenangan yang Engkau berikan. Terimakasih *Yaa Rabb* atas kasih sayang-Mu yang selalu terpancarkan hingga Kami dapat menyelesaikan proposal penelitian yang berjudul “Determinan Gangguan Mental Emosional pada Remaja di Komunitas Marginal Kota Makassar” ini dengan baik. Shalawat serta salam semoga selalu tercurah kepada Rasulullah *sallallahu 'alaihi wasallam* beserta keluarganya dan sahabat-sahabatnya yang telah membawa umatnya menuju pintu pencerahan dan peradaban serta jalan yang diridhai oleh Allah *subhanahu wa ta'ala*.

Penulis ingin menyampaikan ucapan terima kasih dan penghargaan kepada keluarga terkhusus orang tua tercinta yang telah memberikan doa dan dukungannya yang tiada henti memberikan motivasi kepada penulis dalam menyelesaikan proposal penelitian ini. Penyelesaian proposal penelitian ini semata-mata bukanlah hasil usaha penulis sendiri, melainkan dari bantuan, bimbingan, motivasi dan semangat serta doa dari berbagai pihak. Oleh karena itu, pada kesempatan kali ini penulis ingin menyampaikan ucapan terima kasih yang tak terhingga kepada:

1. Bapak Prof. Drs. Hamdan Juhannis. M.A, Ph.D. selaku Rektor UIN Alauddin Makassar.
2. Ibu Dr. dr. Syatirah Djalaluddin, M.Kes., Sp.A. selaku Dekan Fakultas Kedokteran dan Ilmu Kesehatan UIN Alauddin Makassar.
3. Bapak Abd. Majid HR. Lagu, SKM., M.Kes selaku Ketua Program Studi Kesehatan Masyarakat.

4. Ibu Nildawati, SKM., M. Epid dan Ibu Emmi Bujawati, SKM., M.Kes sebagai Dosen Pembimbing yang telah banyak memberikan arahan dan perbaikan dalam penyusunan skripsi ini.
5. Ibu Dr. BS. Titi Haerana, SKM., M.Kes, Ibu Dian Ihwana Ansyar, SKM., M.Kes dan Prof. Dr. Mustari Mustafa, M.Pd selaku penguji yang telah memberikan saran dan kritikan yang membangun dalam penyelesaian skripsi ini.
6. Para Dosen dan staf Fakultas Kedokteran dan Ilmu Kesehatan khususnya Program Studi Kesehatan Masyarakat yang telah memberikan ilmu, nasihat dan semangatnya serta membantu dalam pengurusan administrasi dan kelengkapan berkas penelitian.
7. Pihak Kecamatan Panakkukang yang telah bersedia memberikan informasi dan membantu penulis selama masa penelitian.
8. Responden penelitian yang telah bersedia meluangkan waktu, tenaga dan pikirannya demi memberikan jawaban yang jujur dan terbuka.
9. Saudari Nurul Pratiwi yang telah memberikan dukungan dan berkontribusi sebagai enumerator selama masa penelitian.
10. Teman-teman tercinta angkatan 2018 (Endspil) Program Studi Kesehatan Masyarakat UIN Alauddin Makassar yang telah memberikan semangat kepada penulis.
11. Teman-teman tercinta Peminatan Epidemiologi yang telah menjadi teman seperjuangan.
12. Serta pihak-pihak yang tidak dapat penulis sebutkan satu per satu.

Semoga kebaikan dan kemurahan hati semua pihak mendapatkan balasan yang berlipat ganda dari Allah SWT. Akhirnya penulis berharap semoga hasil penelitian ini dapat memberi manfaat bagi kita semua.

Samata, 09 Juni 2022

Peneliti

DAFTAR ISI

SAMPUL	i
LEMBAR PENGESAHAN	ii
KATA PENGANTAR	iv
DAFTAR ISI	vi
DAFTAR TABEL	viii
DAFTAR LAMPIRAN	ix
DAFTAR ISTILAH	x
ABSTRAK	xii
BAB I PENDAHULUAN	2
A. Latar Belakang	2
B. Rumusan Masalah	7
C. Tujuan Penelitian	7
D. Manfaat Penelitian	8
E. Hipotesis.....	9
F. Definisi Operasional.....	10
G. Kajian Pustaka.....	16
BAB II TINJAUAN PUSTAKA	25
A. Tinjauan tentang Gangguan Mental Emosional	25
1. Definisi Gangguan Mental Emosional	25
2. Proses Terjadinya Gangguan Jiwa (Mental)	26
3. Faktor-Faktor yang Memengaruhi Kesehatan Mental.....	29
4. Klasifikasi Gangguan Mental Emosional	30
B. Tinjauan tentang Remaja.....	32
1. Definisi Remaja	32
2. Perkembangan Remaja	33
C. Tinjauan tentang Masyarakat Marginal	37
1. Definisi Masyarakat Marginal.....	37
2. Jenis-Jenis Marginalisasi	38

D. Tinjauan tentang Kesehatan Mental dalam Perspektif Islam.....	41
E. Kerangka Teori.....	46
F. Kerangka Konsep.....	47
BAB III METODOLOGI PENELITIAN	48
A. Jenis Penelitian.....	48
B. Tempat dan Waktu Penelitian	48
1. Tempat Penelitian.....	48
2. Waktu Penelitian	48
C. Populasi dan Sampel	48
1. Populasi	48
2. Sampel	48
D. Sumber Data.....	50
1. Data Primer.....	50
2. Data Sekunder	50
E. Instrumen Penelitian.....	50
F. Validitas dan Reliabilitas	52
1. Uji Validitas	52
2. Uji Reliabilitas.....	52
G. Teknik Pengolahan dan Analisis Data	53
1. Teknik Pengolahan Data	53
2. Analisis Data	54
BAB IV HASIL DAN PEMBAHASAN	57
A. Hasil Penelitian	57
B. Pembahasan.....	73
C. Keterbatasan Penelitian.....	102
BAB V PENUTUP.....	104
A. Kesimpulan	104
B. Saran.....	105
DAFTAR PUSTAKA	
LAMPIRAN	

DAFTAR TABEL

Tabel 4.1 Sarana Prasarana Kecamatan Panakkukang Kota Makassar.....	56
Tabel 4.2 Distribusi Responden berdasarkan Usia	57
Tabel 4.3 Distribusi Responden berdasarkan Jenis Kelamin	58
Tabel 4.4 Distribusi Responden berdasarkan Status Pendidikan	58
Tabel 4.5 Distribusi Responden berdasarkan Status Pekerjaan	59
Tabel 4.6 Distribusi Responden berdasarkan Status Migran	59
Tabel 4.7 Distribusi Responden berdasarkan Status Perkawinan Orang Tua.....	60
Tabel 4.8 Distribusi Responden berdasarkan Kekerasan Fisik.....	60
Tabel 4.9 Distribusi Responden berdasarkan Bentuk Kekerasan Fisik	61
Tabel 4.10 Distribusi Responden berdasarkan Kekerasan Verbal	61
Tabel 4.11 Distribusi Responden berdasarkan Bentuk Kekerasan Verbal	62
Tabel 4.12 Distribusi Responden berdasarkan Kekerasan Seksual	62
Tabel 4.13 Distribusi Responden berdasarkan Bentuk Kekerasan Seksual	63
Tabel 4.14 Distribusi Responden berdasarkan Perilaku Merokok.....	63
Tabel 4.15 Distribusi Responden berdasarkan Perilaku Mengonsumsi Alkohol....	64
Tabel 4.16 Distribusi Responden berdasarkan Perilaku <i>Ngelem</i>	64
Tabel 4.17 Distribusi Responden berdasarkan Gangguan Mental Emosional.....	65
Tabel 4.18 Distribusi Responden berdasarkan Domain Gangguan Mental Emosional.....	65
Tabel 4.19 Analisis Hubungan Karakteristik Sosia-demografi terhadap Gangguan Mental Emosional.....	66
Tabel 4.20 Analisis Hubungan <i>Maltreatment</i> terhadap Gangguan Mental Emosional.....	68
Tabel 4.21 Analisis Hubungan Perilaku Berisiko terhadap Gangguan Mental Emosional.....	70

DAFTAR LAMPIRAN

Lampiran 1 Naskah Persetujuan Menjadi Subyek Penelitian

Lampiran 2 Kuesioner Penelitian

Lampiran 3 Master Tabel


Lampiran 4 Output SPSS

Lampiran 5 Surat Keterangan Kode Etik

Lampiran 6 Surat Keterangan Telah Melakukan Penelitian

Lampiran 7 Dokumentasi Penelitian

Lampiran 8 Biodata Penulis



DAFTAR ISTILAH

<i>American Psychological Association (APA)</i>	: Organisasi profesi yang merepresentasikan psikologi di Amerika Serikat
<i>Conduct problem</i>	Masalah perilaku
<i>Diagnostic and Statistical Manual of Mental Disorders (DSM-5)</i>	: Panduan diagnosis dan statistik gangguan mental edisi kelima, yaitu kriteria standar untuk klasifikasi gangguan mental
Dopamin	: Senyawa kimia yang berfungsi sebagai hormon dan neurotransmitter, sering disebut hormon kebahagiaan
Ego	: Bagian psikis yang terorganisasi dan realistis yang menengahi hasrat id dan super-ego
Eksitasi	: Perangsangan
<i>Gamma-aminobutyric acid (GABA)</i>	: Neurotransmitter dan hormon otak yang menghambat reaksi-reaksi tanggapan neurologis yang tidak menguntungkan
<i>Global Burden of Disease</i>	: Beban penyakit global, upaya sistematis dan ilmiah untuk mengukur tingkat dan tren epidemiologis di seluruh dunia
Heritabilitas	: Pewarisan sifat (genetik)
Id	: Sejumlah tren insting yang tidak terkoordinasi
Inhibisi	: Proses penghambatan fisiologis atau psikologis oleh suatu hal tertentu
Interpersonal	: Hubungan antarpribadi
Korteks prefrontal	: Bagian otak yang terutama berkembang di masa pubertas dan terlibat dalam fungsi eksekutif seperti perencanaan, pengambilan keputusan, ekspresi kepribadian, perilaku sosial, dan sebagainya
Maladaktif	: Respon individu yang bertentangan dengan norma di masyarakat
Marginal	: Berada di pinggir, terpinggirkan
Migrasi	: Perpindahan penduduk dari satu tempat ke tempat lain untuk menetap

Narsisisme	: Keadaan mencintai diri sendiri secara berlebihan
Neurotransmitter	: Senyawa kimia yang berfungsi membawa dan mengirimkan pesan antar neuron
<i>Ngelem</i>	: Menghirup aroma lem
<i>Peer Problem</i>	: Masalah teman sebaya
Perilaku prososial	: Tingkah laku positif yang memberikan keuntungan bagi orang sekitar
<i>Post Traumatic Stress Disorder (PTSD)</i>	: Gangguan stres pascatrauma, gangguan kecemasan parah yang dapat berkembang setelah terpapar setiap peristiwa yang menghasilkan trauma
<i>Self harm</i>	: Masalah kesehatan mental seseorang yang berusaha menyakiti dirinya sendiri secara sengaja
Sistem limbik	: Bagian otak yang sangat berperan dalam pemrosesan emosi, memori, dan perilaku
Superego	: Bagian psikis yang memainkan peran kritis dan moral
<i>United Nations Internasional Children's Emergency Fund (UNICEF)</i>	: Organisasi internasional yang bergerak di bidang kemanusiaan dan pembangunan untuk hak setiap anak
<i>World Health Organization (WHO)</i>	: Organisasi Kesehatan Dunia adalah salah satu badan PBB yang bertindak sebagai koordinator kesehatan umum internasional

ABSTRAK

Nama : Widia Maharani

NIM : 70200118002

**Judul : Determinan Gangguan Mental Emosional Remaja di Komunitas
Marginal Kota Makassar**

Kondisi kesehatan mental merupakan beban utama penyakit bagi remaja secara global. Remaja yang tinggal di lingkungan dengan sosial ekonomi yang rendah memiliki lebih banyak tekanan hidup seperti paparan kekerasan, kurangnya dukungan sosial, kesulitan dalam mengakses pelayanan kesehatan sehingga meningkatkan kerentanan remaja terhadap gangguan mental emosional. Penelitian ini bertujuan untuk mengetahui determinan gangguan mental emosional remaja di komunitas marginal Kota Makassar.

Penelitian ini merupakan penelitian kuantitatif dengan pendekatan analitik observasional dengan metode *cross sectional study*. Jumlah sampel dalam penelitian ini sebanyak 96 responden yang diambil menggunakan teknik *accidental sampling*. Pengukuran gangguan mental emosional pada penelitian ini menggunakan instrument *Strengths and Difficulties Questionnaire (SDQ)* versi *self-reported*.

Hasil uji *Chi-square* menunjukkan bahwa tidak ada hubungan antara karakteristik sosio-demografi dengan gangguan mental emosional. Namun ditemukan hubungan yang signifikan antara kekerasan fisik ($p=0.034$), kekerasan seksual ($p=0.005$), perilaku merokok ($p=0.049$), konsumsi alkohol ($p=0.007$), dan penggunaan narkoba inhalasi ($p=0.005$) dengan gangguan mental emosional. Peneliti merekomendasikan sebaiknya pihak puskesmas atau dinas kesehatan setempat melakukan skrining secara berkala sebagai upaya deteksi dini gangguan mental emosional pada remaja di komunitas marginal Kota Makassar.

Kata kunci: Gangguan mental emosional; kekerasan; remaja; SDQ

BAB I

PENDAHULUAN

A. Latar Belakang

Anak-anak dan remaja merupakan sumber daya potensial sebagai penerus suatu bangsa yang diharapkan mampu membawa perubahan yang lebih baik dengan memanfaatkan seluruh potensi yang ada. Pada usia remaja, mereka mulai berinteraksi dengan dunia luar, mencari jati diri dan pengakuan di masyarakat, mengembangkan keterampilan, membentuk koneksi dengan teman sebaya dan mengalami berbagai emosi yang sebelumnya tidak dikenal.

Saat ini dunia memasuki transisi demografi di mana populasi remaja pada tahun 2019 mencapai 1,2 miliar di seluruh dunia atau sekitar 16 persen dari populasi dunia dan meningkat menjadi 16,2 persen dari total populasi dunia pada tahun 2020 (UNICEF, 2019; *Worldometer*, 2020). Remaja dihadapkan dengan berbagai permasalahan yang dapat memengaruhi derajat kesehatan serta perkembangan mental dan emosinya, seperti kemiskinan, diskriminasi, perubahan iklim, pergolakan ekonomi, konflik dan pengungsian.

Masalah kesehatan mental sering kali menjadi masalah kesehatan yang terabaikan karena berbagai stigma negatif yang berkembang di masyarakat. Data *World Health Organization* (WHO) menunjukkan bahwa hampir 1 miliar orang di dunia hidup dengan gangguan mental dan setiap 40 detik terdapat satu orang yang meninggal karena bunuh diri (Ingrid et al., 2020). Berdasarkan data *Global Burden of Disease 2020*, terdapat hampir 52 juta kasus tambahan gangguan kecemasan pada perempuan dan lebih dari 35 juta kasus depresi mayor tambahan pada tahun 2020 dibandingkan dengan tahun sebelumnya (Santomauro et al., 2021).

Periode remaja merupakan masa yang unik dan formatif karena adanya perubahan fisik, sosial dan emosional, termasuk paparan kekerasan, kemiskinan, pelecehan yang dapat membuat remaja rentan terhadap masalah kesehatan

mental. Oleh karena itu, penting untuk memberikan pembelajaran terkait sosio-emosional, kesehatan psikologis, dan memastikan kemudahan akses ke perawatan kesehatan mental sehingga remaja dapat mencapai kesejahteraan fisik, sosial dan emosional (WHO, 2021).

Masa remaja dianggap sebagai periode puncak dari berbagai masalah kesehatan mental. Hampir 50% dari semua masalah kesehatan mental, termasuk depresi, kecemasan, dan perilaku agresif, diperkirakan mulai terjadi pada usia 14 tahun. Kesehatan mental merupakan masalah yang krusial pada remaja dengan tingkat prevalensi sekitar 10-20% di seluruh dunia, tetapi sebagian besar dari mereka tidak mendapatkan perawatan dan penanganan yang baik (WHO, 2019b, 2020b). Secara global, diperkirakan 1 dari 7 (14%) anak berusia 10-19 tahun mengalami kondisi gangguan mental, namun sebagian besar masih belum dikenali dan tidak diobati. Remaja dengan gangguan mental rentan terhadap berbagai bentuk diskriminasi, masalah pendidikan, perilaku berisiko, kesehatan fisik yang buruk dan pelanggaran terhadap hak asasi manusia (WHO, 2020a).

Kondisi kesehatan mental merupakan beban utama penyakit bagi remaja secara global. Pada tahun 2019, diperkirakan 166 juta remaja (89 juta laki-laki dan 77 juta perempuan) secara global mengalami gangguan mental (*Institute for Health Metrics and Evaluation*, 2019). Di antara remaja berusia 10-19 tahun, gangguan kecemasan dan depresi berkisar 40 persen dari gangguan mental pada populasi umum, diikuti oleh gangguan perilaku (20,1%) dan gangguan pemusatan perhatian/ hiperaktivitas (19,5%) (UNICEF, 2021). Menurut Organisasi Kesehatan Dunia, bunuh diri berada di urutan keempat sebagai penyebab kematian untuk remaja laki-laki berusia 15-19, dan di urutan ketiga sebagai penyebab kematian untuk remaja perempuan berusia 15-19 tahun (WHO, 2017).

Secara global diketahui bahwa gangguan mental sangat ditentukan oleh faktor sosial. Determinan sosial dari gangguan mental adalah kondisi sosial dan ekonomi yang memiliki pengaruh langsung pada prevalensi dan tingkat

keparahan gangguan mental di seluruh dunia. Selain itu, keadaan sosial dan ekonomi yang merugikan, termasuk kemiskinan, pendidikan yang rendah, ketidaksetaraan pendapatan, kekerasan interpersonal dan kolektif, serta migrasi paksa dapat menjadi faktor penyebab gangguan mental (WHO & Calouste Gulbenkian Foundation, 2014). Remaja yang tinggal di lingkungan dengan sosial ekonomi yang rendah dapat memiliki lebih banyak tekanan hidup seperti paparan kekerasan, pengangguran, kekurangan sumber daya yang memadai, kurangnya dukungan sosial, kesulitan dalam mengakses pelayanan kesehatan sehingga meningkatkan kerentanan remaja terhadap gangguan mental (Lund et al., 2018; O'Donoghue et al., 2016).

Konsekuensi dari tidak tertanganinya gangguan mental pada remaja adalah risiko bunuh diri, masalah kesehatan seksual, dan prestasi pendidikan yang lebih rendah. Dampak jangka panjang dari pengabaian kesehatan mental remaja seperti berkurangnya kesempatan bagi remaja untuk menjalani kehidupan yang bermakna dan bahagia secara individu sebagai orang dewasa, hingga konsekuensi sosial yang lebih luas, termasuk tingkat pengangguran yang lebih tinggi, penggunaan narkoba, dan paparan kekerasan (Lund et al., 2018; Thomason, 2018).

Mengacu pada Riset Kesehatan Dasar yang dirilis pada tahun 2018, prevalensi gangguan mental emosional pada usia 15 tahun ke atas dengan indikator gejala depresi dan kecemasan mencapai 11 juta orang atau setara dengan 9.8% dari total penduduk Indonesia, sedangkan pada remaja memiliki persentase depresi sebesar 6.2%. Orang yang menderita depresi berat cenderung menyakiti dirinya (*self harm*) bahkan sampai bunuh diri. Sehingga tercatat sekitar 80 – 90% kasus bunuh diri berakar dari kondisi depresi dan kecemasan berlebihan. Prevalensi penyakit gangguan mental emosional di Provinsi Sulawesi Selatan melampaui rata-rata nasional, yaitu mencapai 12.83% dengan prevalensi gangguan mental emosional di Kota Makassar mencapai 17.86% (Riskesdas, 2018).

Sejalan dengan perkembangan kota Makassar, muncul berbagai fenomena sosial di antaranya adalah urbanisasi. Urbanisasi dapat menjadi pemicu pesatnya pertumbuhan populasi komunitas masyarakat marginal. Urbanisasi merupakan proses perpindahan penduduk dari pedesaan ke perkotaan (Depdikbud, 2021). Berdasarkan hasil observasi awal di beberapa komunitas masyarakat marginal yang ada di Kota Makassar, diketahui bahwa mayoritas mereka adalah masyarakat pedesaan yang berpindah ke Kota Makassar untuk mengadu nasib, berupaya mencari penghidupan yang lebih baik.

Sebagian besar anak migran tidak dapat mendaftar di sekolah umum atau mendapatkan kesejahteraan sosial yang sama dengan anak-anak perkotaan. Sebagian kecil anak migran dapat bersekolah di sekolah umum, tetapi anak-anak migran ini secara sosial akan dikucilkan, diperlakukan tidak adil oleh guru dan didiskriminasi oleh orang tua dari teman sekelas mereka di kota (Lu et al., 2018). Dengan demikian, anak-anak migran mengalami kondisi kesehatan yang tidak adil, baik fisik maupun mental, sulit beradaptasi sehingga membuat mereka sangat rentan.

Masyarakat marginal merupakan penduduk rentan yang tinggal di kawasan kumuh perkotaan. Penghuni daerah kumuh menghadapi banyak masalah, seperti kemiskinan, kesulitan dalam berkomunikasi, kekurangan gizi, lingkungan yang tercemar, penyalahgunaan narkoba, dan rusaknya pengaruh perlindungan keluarga. Semua faktor ini bertindak sebagai pemicu stres yang meningkat dan menyebabkan efek buruk pada kesehatan mental (Pieloch et al., 2016).

Secara sosial, masyarakat marginal cenderung memiliki tingkat gangguan mental yang lebih tinggi disertai dengan kesulitan dalam mengakses pelayanan kesehatan jika dibandingkan dengan populasi umum (Satinsky et al., 2019). Anak-anak usia 7 tahun yang tinggal di daerah yang serba kekurangan memiliki tingkat gangguan mental 3,5 kali lebih tinggi dibandingkan dengan sebayanya yang lebih kaya (Marryat et al., 2018).

Penelitian yang dilakukan terhadap anak-anak marginal di Kota Makassar melaporkan bahwa sebagian besar pengguna narkoba inhalasi (*ngelem*) adalah remaja dengan rentang umur 15-18 tahun dengan frekuensi menghirup lem sebanyak 4-6 kali/ hari. Kandungan zat di dalam lem memberikan efek kecanduan pada anak-anak jalanan sehingga jika tidak menghisap lem dalam jangka waktu tertentu, para penggunanya akan mengalami depresi ataupun gangguan mental lainnya (Azriful et al., 2016).

Masalah kesehatan mental yang paling umum dialami remaja adalah gejala obsesif-kompulsif. Hubungan interpersonal yang buruk menjadi faktor risiko tertinggi penyebab masalah kesehatan mental pada remaja (J. Li et al., 2020). Studi perbandingan antara anak-anak migran dan anak-anak perkotaan di China menunjukkan bahwa anak-anak migran mendapat skor lebih tinggi terkait variabel kesulitan, masalah eksternalisasi, perilaku melukai diri sendiri dan melaporkan tingkat bunuh diri yang lebih tinggi daripada anak-anak perkotaan (Lu et al., 2018).

Pelecehan dan penelantaran menunjukkan hubungan yang konsisten dengan depresi, kecemasan dan *Post Traumatic Stress Disorder* (PTSD) (Kisely et al., 2018). Selain itu, kemiskinan, perawatan kesehatan, tingkat pendidikan ayah, tingkat penghasilan keluarga per bulan, kondisi lingkungan dan gangguan tidur memengaruhi kejadian gangguan mental emosional pada anak (Cree et al., 2018; Prihatiningsih & Wijayanti, 2019).

Meningkatnya jumlah kasus gangguan mental emosional dan terbatasnya penelitian mengenai gangguan mental emosional secara umum di Indonesia serta kurangnya perhatian terhadap masyarakat marginal menjadi latar belakang peneliti untuk melakukan penelitian dengan judul “Determinan Gangguan Mental Emosional pada Remaja di Komunitas Marginal Kota Makassar Tahun 2022.”

B. Rumusan Masalah

Mengacu pada latar belakang di atas, peneliti merumuskan masalah dalam penelitian ini adalah: “Apakah terdapat hubungan antara status sosio-demografi, kekerasan fisik, kekerasan verbal, kekerasan seksual, merokok, konsumsi alkohol, dan penggunaan narkoba inhalasi dengan gangguan mental emosional pada remaja di komunitas marginal Kota Makassar?”

C. Tujuan Penelitian

1. Tujuan Umum

Untuk mengetahui determinan gangguan mental emosional pada remaja di komunitas marginal Kota Makassar.

2. Tujuan Khusus

- a. Untuk mengetahui proporsi gangguan mental emosional pada remaja di komunitas marginal Kota Makassar.
- b. Untuk mengetahui hubungan antara karakteristik sosio-demografi dengan gangguan mental emosional pada remaja di komunitas marginal Kota Makassar.
- c. Untuk mengetahui hubungan antara kekerasan fisik dengan gangguan mental emosional pada remaja di komunitas marginal Kota Makassar.
- d. Untuk mengetahui hubungan antara kekerasan verbal dengan gangguan mental emosional pada remaja di komunitas marginal Kota Makassar.
- e. Untuk mengetahui hubungan antara kekerasan seksual dengan gangguan mental emosional pada remaja di komunitas marginal Kota Makassar.
- f. Untuk mengetahui hubungan antara merokok dengan gangguan mental emosional pada remaja di komunitas marginal Kota Makassar.
- g. Untuk mengetahui hubungan antara mengonsumsi alkohol/ minuman keras dengan gangguan mental emosional pada remaja di komunitas marginal Kota Makassar.

- h. Untuk mengetahui hubungan antara penggunaan narkoba inhalasi (*ngelem*) dengan gangguan mental emosional pada remaja di komunitas marginal Kota Makassar.

D. Manfaat Penelitian

1. Teoritis

Hasil penelitian ini diharapkan dapat memberikan tambahan ilmu pengetahuan dan bahan pustaka terkait dengan determinan gangguan mental emosional pada remaja di komunitas marginal Kota Makassar. Informasi ini dapat menjadi acuan dalam pengambilan keputusan terkait dengan upaya peningkatan kesehatan mental bagi remaja di komunitas marginal.

2. Praktis

a. Bagi Partisipan

Partisipan dalam penelitian ini adalah remaja di komunitas marginal Kota Makassar. Penelitian ini diharapkan dapat memberikan gambaran kepada partisipan mengenai kondisi kesehatan mentalnya sehingga dapat berupaya mencari dukungan dan pengobatan untuk mencegah kondisi yang memburuk.

b. Bagi Institusi Kesehatan

Sebagai data dasar dalam pengambilan keputusan terkait dengan perencanaan intervensi kesehatan atau program strategis yang menjangkau masyarakat di komunitas marginal dalam rangka menanggulangi masalah kesehatan mental pada remaja di komunitas marginal.

c. Bagi Institusi Sosial dan Sektor Lainnya

Sebagai bahan masukan dan pertimbangan untuk merancang program bersama sebagai upaya promotif, preventif dan kuratif terjadinya tindakan kekerasan dan perilaku berisiko yang dapat

berdampak pada kondisi mental emosional remaja komunitas marginal.

E. Hipotesis

1. Hipotesis Null (H₀)

- a. Tidak ada hubungan antara karakteristik sosio-demografi dengan gangguan mental emosional pada remaja di komunitas marginal Kota Makassar.
- b. Tidak ada hubungan antara kekerasan fisik dengan gangguan mental emosional pada remaja di komunitas marginal Kota Makassar.
- c. Tidak ada hubungan antara kekerasan verbal dengan gangguan mental emosional pada remaja di komunitas marginal Kota Makassar.
- d. Tidak ada hubungan antara pelecehan dengan gangguan mental emosional pada remaja di komunitas marginal Kota Makassar.
- e. Tidak ada hubungan antara mengonsumsi narkoba/ mariyuana dengan gangguan mental emosional pada remaja di komunitas marginal Kota Makassar.
- f. Tidak ada hubungan antara mengonsumsi minuman keras dengan gangguan mental emosional pada remaja di komunitas marginal Kota Makassar.
- g. Tidak ada hubungan antara penggunaan narkoba inhalasi (*ngelem*) dengan gangguan mental emosional pada remaja di komunitas marginal Kota Makassar.

2. Hipotesis Alternatif (H_a)

- a. Ada hubungan antara karakteristik sosio-demografi dengan gangguan mental emosional pada remaja di komunitas marginal Kota Makassar.
- b. Ada hubungan antara kekerasan fisik dengan gangguan mental emosional pada remaja di komunitas marginal Kota Makassar.

- c. Ada hubungan antara kekerasan verbal dengan gangguan mental emosional pada remaja di komunitas marginal Kota Makassar.
- d. Ada hubungan antara pelecehan dengan gangguan mental emosional pada remaja di komunitas marginal Kota Makassar.
- e. Ada hubungan antara mengonsumsi narkoba/ mariyuana dengan gangguan mental emosional pada remaja di komunitas marginal Kota Makassar.
- f. Ada hubungan antara mengonsumsi minuman keras dengan gangguan mental emosional pada remaja di komunitas marginal Kota Makassar.
- g. Ada hubungan antara penggunaan narkoba inhalasi (*ngelem*) dengan gangguan mental emosional pada remaja di komunitas marginal Kota Makassar.

F. Definisi Operasional

1. Komunitas Marginal

Komunitas marginal adalah orang-orang yang menempati permukiman kumuh yang padat dan memiliki kapasitas ekonomi yang lemah (Cahyani & Widaningsih, 2019).

2. Sosio-demografi

a. Jenis Kelamin

Jenis kelamin adalah perbedaan identitas seksual antara laki-laki dan perempuan sebagai penentu perbedaan peran dalam reproduksi (Oakley, 2016).

b. Status Pendidikan

Status pendidikan adalah jenjang pendidikan tertinggi yang ditamatkan oleh seseorang, yang ditandai dengan sertifikat/ijazah (Badan Pusat Statistik, 2018a).

Kriteria objektif:

Tidak Sekolah :Tidak/ belum pernah terdaftar dan aktif mengikuti pendidikan di suatu jenjang pendidikan, termasuk mereka yang tamat/belum tamat Taman Kanak-Kanak yang tidak melanjutkan ke Sekolah Dasar

Sekolah :Terdaftar dan aktif mengikuti pembelajaran di jenjang pendidikan SD, SMP, SMA

Putus Sekolah :Terdaftar di lembaga pendidikan namun harus keluar atau berhenti dari lembaga pendidikan yang diikuti sebelum memperoleh ijazah

(Badan Pusat Statistik, 2018a).

c. Pekerjaan

Pekerjaan adalah jenis kegiatan yang menggunakan waktu terbanyak responden atau yang memberikan penghasilan terbesar (Badan Penelitian dan Pengembangan Kesehatan, 2018). Status pekerjaan dalam penelitian ini adalah aktivitas yang dilakukan responden untuk menghasilkan pendapatan secara ekonomi untuk memenuhi kebutuhan hidup sehari-hari.

Kriteria objektif:

Bekerja : Jika responden melakukan aktivitas pekerjaan dengan maksud memperoleh atau membantu memperoleh penghasilan, paling sedikit 1 jam (tidak terputus) dalam seminggu yang lalu.

Tidak Bekerja : jika responden tidak memenuhi kriteria bekerja.

(Badan Pusat Statistik, 2021)

d. Status Migran

Migrasi adalah perpindahan penduduk yang melewati batas administrasi dalam kurun waktu lima tahun sebelum survei (Badan Pusat Statistik, 2018a). Status migran yang dimaksud dalam penelitian

ini adalah remaja dari keluarga yang berpindah dari asal daerahnya untuk sementara atau selamanya menetap di Kota Makassar.

Kriteria Objektif:

Migran : Jika 5 tahun yang lalu, responden bertempat tinggal bukan di Kota Makassar

Non Migran : Jika 5 tahun yang lalu, responden bertempat tinggal di Kota Makassar

(Badan Pusat Statistik, 2018a).

e. Status Perkawinan Orang Tua

Status perkawinan merupakan status yang dimiliki seseorang sebagai penduduk negara yang digolongkan berdasarkan ikatan pernikahan (Arliman S, 2018).

Kriteria Objektif:

Kawin : Jika orang tua responden mempunyai istri (bagi laki-laki) atau suami (bagi perempuan) pada saat pencacahan, baik tinggal bersama maupun terpisah.

Cerai : Jika orang tua responden telah berpisah sebagai suami-istri karena bercerai (baik cerai hidup maupun cerai mati) dan belum kawin lagi.

(Badan Pusat Statistik, 2018b)

3. Kekerasan Fisik

Kekerasan fisik adalah setiap cedera fisik yang disengaja pada remaja dan dapat mencakup memukul, menendang, membakar, menggigit, atau tindakan apa pun yang mengakibatkan gangguan fisik pada remaja (Child Welfare Information Gateway, 2019).

Kriteria Objektif:

Mengalami : Jika responden pernah mengalami tindakan yang mengakibatkan gangguan fisik seperti dipukul,

ditampar, ditendang, dicubit, digigit dan lain sebagainya.

Tidak Mengalami : Jika responden tidak memenuhi kriteria mengalami kekerasan fisik.

4. Kekerasan Verbal

Kekerasan verbal didefinisikan sebagai setiap bahasa atau ucapan, nada suara, ekspresi wajah, dan bahasa tubuh yang dimaksudkan untuk menyebabkan penderitaan pada individu yang dapat dianggap merendahkan, menghina, mengintimidasi, atau tidak sopan (Thomason, 2018). Pelecehan verbal meliputi: meremehkan, mencaci maki, mengumpat, menghina, menyalahkan, membentak, mengancam, mengejek, mempermalukan, memaki, mengambinghitamkan, membandingkan secara negatif, dan lain sebagainya.

Kriteria Objektif:

Mengalami : Jika responden pernah mendapatkan ucapan atau kata-kata kasar yang melukai perasaan, seperti hinaan, ejekan, sumpah serapah, umpatan dan sebagainya.

Tidak mengalami : Jika responden tidak memenuhi kriteria mengalami kekerasan verbal.

5. Kekerasan Seksual

Kekerasan seksual adalah bentuk tindakan yang dilakukan yang mengarah pada seksualitas seseorang dengan menggunakan paksaan tanpa memandang status hubungannya dengan korban (WHO, 2011).

Kriteria Objektif:

Mengalami : Jika responden pernah mengalami tindakan pemaksaan yang terkait dengan nafsu atau hasrat seksual, seperti diraba, dicium, dipeluk, disodomi dan lain sebagainya.

Tidak mengalami : Jika responden tidak memenuhi kriteria mengalami kekerasan seksual.

6. Merokok

Perilaku merokok adalah aktivitas atau tindakan seseorang yang berhubungan dengan mengonsumsi/ menghisap rokok yang dilakukan dalam 30 hari terakhir (Baker & Webb Hooper, 2013; GYTS, 2020).

Kriteria Objektif:

Merokok : Jika responden pernah merokok dalam 30 hari terakhir.

Tidak Merokok : Jika responden tidak pernah merokok dalam 30 hari terakhir.

7. Konsumsi Alkohol

Konsumsi alkohol mengacu pada tindakan menelan –biasanya secara oral– minuman yang mengandung etanol. Minuman beralkohol yang biasanya dikonsumsi termasuk bir, anggur, minuman keras sulingan, dan minuman yang mengandung kombinasi bahan tambahan atau zat tambahan lainnya, termasuk minuman keras malt, anggur yang diperkaya, dan sebagainya (Collins & Kirouac, 2013).

Kriteria Objektif:

Mengonsumsi Alkohol : Jika responden pernah mengonsumsi alkohol dalam 30 hari terakhir.

Tidak Mengonsumsi Alkohol: Jika responden tidak pernah mengonsumsi alkohol dalam 30 hari terakhir.

8. Penggunaan Narkoba Inhalasi (*ngelem*)

Penggunaan narkoba inhalasi adalah perilaku menghirup aroma atau uap dari zat-zat yang dapat menimbulkan sensasi mabuk, seperti zat pelarut (*thinner*), uap lem, bensin, aseton dan lain sebagainya (Achmad et al., 2017).

Kriteria Objektif:

Menggunakan : Jika responden pernah menggunakan narkoba inhalasi dalam 30 hari terakhir.

Tidak Menggunakan: Jika responden tidak pernah menggunakan narkoba inhalasi dalam 30 hari terakhir.

9. Gangguan Mental Emosional

Gangguan mental emosional adalah gambaran keseluruhan tentang mental emosional responden yang diperoleh dari hasil pengukuran kuesioner *Strengths and Difficulties Questionnaire (SDQ)*.

Kriteria Objektif:

Ya : Jika memiliki satu atau lebih masalah yang termasuk dalam domain gangguan mental emosional

Tidak : Jika tidak memiliki masalah yang termasuk dalam domain gangguan mental emosional

10. *Strengths and Difficulties Questionnaire (SDQ)*

SDQ merupakan instrumen yang digunakan untuk menilai status kesehatan mental orang-orang dalam rentang usia 2 hingga 18 tahun yang mengukur lima domain atau aspek yaitu gangguan emosional, masalah *conduct*, hiperaktivitas, masalah dengan teman sebaya, dan perilaku prososial (Goodman, 1997).

Kriteria Objektif:

Normal : Jika total skor 0-15

Borderline : Jika total skor 16-19

Abnormal : Jika total skor 20-40

G. Kajian Pustaka

Tabel 1.1 Kajian Pustaka terkait Gangguan Mental Emosional

No.	Tahun	Penulis	Judul dan Link Akses	Variabel Penelitian	Metode Penelitian	Hasil Penelitian	Keterangan
1.	2017	Michael F. A. Naughton, Darryl J. Maybery and Melinda Goodyear	<i>Prevalence of mental illness within families in a regional child-focussed mental health service</i> Link akses: https://doi.org/10.1111/inm.12386	Demografis tentang anak, orang tua, dan keadaan keluarga, termasuk diagnosis penyakit mental, penggunaan narkoba dalam keluarga, kekerasan dalam rumah tangga di rumah, dan tingkat dukungan sosial yang diterima keluarga.	Jenis penelitian: <i>cross-sectional study</i> Populasi: anak-anak yang menghadiri CAMHS Australia Sampel: 52 anak muda usia 5-18 tahun yang menghadiri CAMHS selama masa studi Instrumen: kuesioner yang diisi oleh dokter, tinjauan catatan kasus, dan tinjauan sistem Antarmuka Manajemen Klien Elektronik Pemerintah	Ditemukan bahwa 79% dari anak-anak ini tinggal dengan orang tua dengan penyakit mental. Diagnosis utama dari kedua anak dan orang tua adalah kecemasan atau gangguan <i>mood</i> , dan banyak keluarga memiliki faktor risiko kekerasan dalam rumah tangga dan dukungan sosial yang terbatas.	Internasional
2.	2017	Gudrun Wagner <i>et al.</i>	<i>Mental health problems in Austrian adolescents: a nationwide, two-stage epidemiological study applying DSM-5 criteria</i> Link akses:	Masalah kesehatan mental, sosio-demografis, struktur keluarga (orang tua tunggal atau orang tua tiri), penyakit somatik atau mental kronis orang tua dan saudara kandung, peristiwa	Jenis penelitian: <i>two-stage cross-sectional study</i> Populasi: Remaja Austria usia 10 dan 18 tahun. Sampel: 3615 remaja teknik sampling: <i>two stage random sampling</i> Instrumen: The Youth Self-Report, SCOFF, Childrens'	Tingkat prevalensi seumur hidup tertinggi ditemukan untuk gangguan kecemasan (15,6%), gangguan perkembangan saraf (9,3%; ADHD 5,2%) dan gangguan depresi (6,2%). Gangguan internalisasi lebih banyak terjadi pada anak	Internasional

No.	Tahun	Penulis	Judul dan Link Akses	Variabel Penelitian	Metode Penelitian	Hasil Penelitian	Keterangan
			https://doi.org/10.1007/s00787-017-0999-6	kehidupan negatif, latar belakang migrasi, status ekonomi	<i>Diagnostic Interview for Mental Disorders</i> dengan kriteria DSM-5	perempuan, sementara gangguan perkembangan saraf, gangguan kontrol impuls dan gangguan perilaku lebih banyak terjadi pada anak laki-laki.	
3.	2018	Yuni Kusmiyati et al.	<i>The Influence of Exclusive Breastfeeding to Emotional Development of Children Aged 48-60 Months</i> Link akses: 10.21109/kesmas.v12i4.1724	Variabel bebas: pemberian ASI eksklusif Variabel terikat: perkembangan emosi anak Variabel eksternal: jenis kelamin, pendidikan ibu, pendidikan ayah, status pekerjaan ibu, status pekerjaan ayah, dan pendapatan orang tua.	Jenis penelitian: <i>Cohort study</i> Populasi: anak usia 48-60 bulan yang tinggal di cakupan Puskesmas Borobudur Sampel: 178 anak Teknik sampling: <i>simple random sampling</i> Instrumen: kuesioner masalah emosional dan mental	Penelitian ini menemukan bahwa pemberian ASI eksklusif berkorelasi dengan perkembangan emosi anak. Bayi yang tidak mendapatkan ASI eksklusif memiliki risiko 2,96 lebih tinggi mengalami perkembangan emosi yang tidak normal dibandingkan bayi yang mendapatkan ASI eksklusif.	Internasional
4.	2018	Robyn A. Cree et al.	<i>Health Care, Family, and Community Factors Associated with Mental, Behavioral, and</i>	Sosio-demografi, asuransi kesehatan, komponen rumah sakit, dukungan emosional orang tua, kondisi	Jenis penelitian: <i>cross-sectional study</i> Populasi: anak 0–17 tahun di Amerika Serikat Sampel: anak usia 2-8 tahun	Faktor kemiskinan, perawatan kesehatan, keluarga, dan komunitas berhubungan dengan gangguan mental, perilaku,	Internasional

No.	Tahun	Penulis	Judul dan Link Akses	Variabel Penelitian	Metode Penelitian	Hasil Penelitian	Keterangan
			<i>Developmental Disorders and Poverty Among Children Aged 2–8 Years</i> Link akses: https://doi.org/10.15585/mmwr.mm6750a1	lingkungan, kesehatan mental atau fisik orang tua, serta apakah mereka menerima bantuan publik	(50.212 orang tua anak berpartisipasi dalam survei) Instrumen: data sekunder dari NSCH, <i>hot-deck imputation</i> , <i>Nutrition Assistance Program</i>	dan perkembangan (MBDDs) pada anak	
5.	2018	Steve Kisel <i>et al.</i>	<i>Child maltreatment and mental health problems in adulthood: birth cohort study</i> Link akses: https://doi.org/10.1192/bjp.2018.207	Variabel bebas: sosio-demografi; pendapatan keluarga pada saat awal studi (kunjungan prenatal pertama) dan status pendidikan ibu pada awal studi Variabel mediasi: pendapatan, prestasi pendidikan, status perkawinan dan karakteristik lingkungan (perusakan/graffiti, perampokan rumah, pencurian mobil, kekerasan di jalanan,	Jenis penelitian: <i>Cohort study</i> Populasi: ibu-ibu di Brisbane, Australia. Sampel: 3778 pasangan ibu dan anak yang terdaftar dalam studi kohort kelahiran berbasis populasi Instrumen: skala CES-D, kuesioner <i>Youth Self-Report (YSR)</i> , <i>Composite International Diagnostic Interview (CIDI)</i> berdasarkan kriteria DSM-IV.	Secara total, 171 (4,5%) peserta memiliki riwayat penganiayaan anak. Gejala depresi pada CES-D, serta perilaku internalisasi dan eksternalisasi sangat terkait dengan pelecehan yang dibuktikan dalam segala bentuk, kecuali pelecehan seksual. Kecemasan, terutama gangguan stres pasca-trauma, menunjukkan ikatan yang kuat sedangkan temuan untuk gangguan depresi tidak jelas. Namun, di semua kategori	Internasional

No.	Tahun	Penulis	Judul dan Link Akses	Variabel Penelitian	Metode Penelitian	Hasil Penelitian	Keterangan
				pengangguran, mengemudi dengan berisik dan/atau sembrono, penyalahgunaan alkohol dan obat-obatan terlarang, dan bolos sekolah).		diagnostik, pelecehan dan penelantaran emosional, serta berbagai bentuk pelecehan, menunjukkan hubungan yang konsisten dengan depresi, kecemasan dan PTSD.	
6.	2018		<i>Behavioural and emotional disorders in childhood</i> Link akses: https://dx.doi.org/10.5409%2Fwjcp.v7.i1.9	Gangguan emosi dan perilaku	Jenis Penelitian: <i>Literatur review</i> artikel yang diindeks oleh Ovid, PubMed, PubMed Medical Central, CINAHL, EMBASE	Gangguan terkait memiliki dampak negatif yang signifikan pada individu, keluarga dan masyarakat. Mereka umumnya dikaitkan dengan fungsi akademik, pekerjaan, dan psikososial yang buruk.	Internasional
7.	2018	Samir D. Bele, Trupti N. Bodhare, Sameer Valsangkar dan	<i>An epidemiological study of emotional and behavioral disorders among children in an urban slum</i>	Variabel bebas: sosio-demografi anak, berat lahir, status gizi, usia ibu saat melahirkan, metode disiplin, depresi di antara ibu, dan penyakit fisik di antara orang tua,	Jenis penelitian: <i>cross-sectional study</i> Populasi: usia 5-10 tahun di daerah kumuh Gauthaminagar, distrik Karimnagar, Andhra Pradesh Sampel: 370 sampel	laki-laki, kurang gizi, status sosial ekonomi rendah, keluarga inti, status pekerjaan ibu, lebih muda usia ibu saat melahirkan anak, metode disiplin, masalah keuangan di rumah,	Internasional

No.	Tahun	Penulis	Judul dan Link Akses	Variabel Penelitian	Metode Penelitian	Hasil Penelitian	Keterangan
		Abhay Saraf	Link akses: https://dx.doi.org/10.5409%2Fwjcp.v7.i1.9	penyakit fisik pada anak, status pekerjaan ibu, masalah keuangan di rumah, konflik dalam keluarga, dan ayah/ ibu alkoholik, tingkat pengetahuan dan perilaku pencarian pertolongan (<i>health seeking behavior</i>) pada orang tua.	Teknik sampling: simple random sampling Instrumen: SDQ	ayah alkoholik, konflik dalam keluarga, dan depresi di antara ibu adalah prediktor yang signifikan. Gangguan mental dan emosional memberikan dampak yang signifikan pada prestasi belajar.	
8.	2018	Jingjing Lu <i>et al.</i>	<i>Mental health status, and suicidal thoughts and behaviors of migrant children in eastern coastal China in comparison to urban children: a cross-sectional survey</i> Link akses: https://doi.org/10.1186/s13034-018-0219-2	Karakteristik sosio-demografis (usia, jenis kelamin, status migran, status ekonomi keluarga, tingkat pendidikan orang tua dan status perkawinan orang tua), variabel dependen: ide bunuh diri dan perilaku melukai diri Variabel independen: status migran-urban	Jenis penelitian: <i>cross-sectional study</i> Populasi: anak-anak distrik Yinzhou di Ningbo, Provinsi Zhejiang Sampel: 1858 anak migran dan 2359 anak perkotaan Instrumen: <i>Strengths and Difficulties Questionnaire (SDQ)</i> , <i>Self-Injurious Thoughts and Behaviors (SITBs)</i>	Setelah mengontrol jenis kelamin, usia, status ekonomi keluarga, tingkat pendidikan orang tua dan status perkawinan orang tua, anak-anak migran mendapat skor lebih tinggi untuk kesulitan total, masalah eksternalisasi dan melaporkan tingkat bunuh diri serta perilaku melukai diri sendiri yang lebih tinggi daripada anak-anak	Internasional

No.	Tahun	Penulis	Judul dan Link Akses	Variabel Penelitian	Metode Penelitian	Hasil Penelitian	Keterangan
						perkotaan.	
9.	2019	Erika Prihatining sih dan Yuni Wijayanti	Gangguan Mental Emosional Siswa Sekolah Dasar Link akses: https://doi.org/10.15294/higeia/v3i2/26024	karakteristik sosiodemografi, riwayat penyakit kronis, riwayat cedera, gangguan tidur, tipe pola asuh orang tua, konsumsi buah, konsumsi sayur, penggunaan internet, penggunaan permainan elektronik, serta keikutsertaan kegiatan/kelas kerohanian	Jenis penelitian: <i>cross-sectional study</i> Populasi: siswa sekolah dasar di Kecamatan Sidorejo Sampel: 222 orang (orang tua anak) Teknik sampling: <i>purposive sampling</i> Instrumen: <i>Strenght and Difficulty Questinnaire, Child Habits and Sleep Questionnaire</i>	Tingkat pendidikan ayah, tingkat penghasilan keluarga per bulan, gangguan tidur, dan konsumsi sayur memengaruhi kejadian gangguan mental emosional.	Nasional
10.	2019	Dwi Wulandari, Dilfera Hermiati	Deteksi Dini Gangguan Mental dan Emosional pada Anak yang Mengalami Kecanduan Gadget Link akses: https://doi.org/10.31539/jks.v3i1.843	Gangguan mental dan emosional	Jenis penelitian: deskriptif kuantitatif Populasi: seluruh anak usia 3-6 tahun Sampel: Anak usia 3-6 tahun sebanyak 100 orang Teknik sampling: <i>purposive sampling</i> Instrumen: Kuesioner Masalah Mental dan Emosional	Sebagian besar anak mengalami kecanduan gadget dan sebagian besar anak berisiko mengalami gangguan emosioal	Nasional

No.	Tahun	Penulis	Judul dan Link Akses	Variabel Penelitian	Metode Penelitian	Hasil Penelitian	Keterangan
					(KMME)		
11.	2019	Yeni Devita	Prevalensi Masalah Mental Emosional Remaja di Kota Pekanbaru Link akses: http://jurnal.unprimdn.ac.id/index.php/jukep/article/view/385/262	Gangguan mental dan emosional	Deskriptif kuantitatif Populasi: seluruh anak usia 3-6 tahun Sampel: Anak usia 36 tahun sebanyak 100 orang Teknik sampling: <i>purposive sampling</i> Instrumen: Kuesioner Masalah Mental dan Emosional (KMME)	Hasil penelitian menunjukkan bahwa masalah mental emosional remaja termasuk dalam kategori <i>borderline</i> dengan rata-rata 18,45.	Nasional
12.	2020	Srijaya K. Reddy dan Nina Deutsch	<i>Behavioral and Emotional Disorders in Children and Their Anesthetic Implications</i> Link akses: 10.3390/children7120253	Gangguan perilaku dan emosional	Jenis penelitian: <i>Literatur review</i>	Kecemasan dan ketakutan perioperatif umum terjadi pada anak-anak yang akan menjalani operasi.	Internasional
13.	2020	Warih Andan Puspitosari dan Shanti	<i>Mental Emotional Disorders in the Community</i>	Variabel bebas: umur, pekerjaan, jenis kelamin, pendidikan, status pernikahan, pendapatan,	Jenis penelitian: <i>cross-sectional study</i> Populasi: usia 15-59 tahun di Kasihan, Bantul, Yogyakarta	Sebanyak 29 orang (27,9%) subjek mengalami gangguan mental emosional, 45orang (43,3%) mudah merasa	Nasional

No.	Tahun	Penulis	Judul dan Link Akses	Variabel Penelitian	Metode Penelitian	Hasil Penelitian	Keterangan
		Wardaning sih	Link akses: http://creativecommons.org/licenses/by-nc/4.0/	jumlah anak Variabel terikat: gangguan mental dan emosional	Sampel: 104 sampel Teknik sampling: consecutive sampling Instrumen: SRQ 20	lelah, dan 35 orang (33,7%) merasa khawatir, tegang, dan cemas. Ada satu orang yang punya ide bunuh diri. Tingkat pendidikan berhubungan dengan gangguan mental emosional	
14.	2020	Jiayu Li, Jing Li, Ruixia Jia, Yingquan Wang, Sheng Qian and Yong Xu	<i>Mental health problems and associated school interpersonal relationships among adolescents in China: a cross-sectional study</i> Link akses: https://doi.org/10.1186/s13034-020-00318-6	Variabel perancu: umur, jenis kelamin, status saudara kandung, rumah tangga dan status ekonomi keluarga Variabel dependen: masalah kesehatan mental Variabel independen: Hubungan guru-murid, hubungan teman sebaya	Jenis penelitian: <i>cross-sectional study</i> Populasi: adolescents in China Sampel: 10.131 siswa sekolah menengah Teknik sampling: stratified random sampling Instrumen: SCL-90, TSRQ, PRS	36% siswa sekolah menengah dilaporkan positif dalam masalah kesehatan mental yang dinilai oleh SCL-90. Gejala dimensi yang paling umum adalah obsesif-kompulsif (43,3%). Risiko semua jenis gejala psikologis secara signifikan terkait dengan hubungan interpersonal sekolah. Selain itu, risiko masalah kesehatan mental yang lebih tinggi dikaitkan dengan hubungan interpersonal sekolah yang lebih buruk.	Internasional
15.	2021	Alex S. F.	<i>Mental health before</i>	Depresi, kecemasan,	Jenis penelitian: <i>Cohort Study</i>	Kecemasan dan depresi	Internasional

No.	Tahun	Penulis	Judul dan Link Akses	Variabel Penelitian	Metode Penelitian	Hasil Penelitian	Keterangan
		Kwong <i>et al.</i>	<i>and during the COVID-19 pandemic in two longitudinal UK population cohorts</i> Link akses: 10.1192/bjp.2020.242	kesehatan mental, pandemi COVID-19, karakteristik sosio-demografik	Populasi: Britania Raya Sampel: dari data ALSPAC (3579 orang tua dan 2872 anak muda) dan Generasi Skotlandia (4208 orang) Instrumen: <i>Short Mood and Feelings Questionnaire</i> (SMFQ), <i>Patient Health Questionnaire-9</i> (PHQ-9), <i>Generalised Anxiety Disorder Assessment-7</i> (GAD-7), <i>Short Warwick-Edinburgh Mental Wellbeing Scale</i> (SWEMWBS)	selama pandemi lebih besar pada anggota yang lebih muda, wanita, mereka yang memiliki kondisi kesehatan mental/fisik yang sudah ada sebelumnya dan individu dalam kesulitan sosial ekonomi, bahkan ketika mengendalikan kecemasan dan depresi sebelum pandemi.	

Berdasarkan tabel di atas, dapat dilihat bahwa perbedaan penelitian ini dengan penelitian sebelumnya adalah dari aspek objek penelitian, di mana penelitian ini meneliti terkait kondisi kesehatan mental emosional pada kategori umur 10-19 tahun di komunitas marginal Kota Makassar. Belum ada penelitian yang berfokus pada kesehatan mental remaja pada komunitas marginal di Kota Makassar.

BAB II

TINJAUAN PUSTAKA

A. *Tinjauan tentang Gangguan Mental Emosional*

1. Definisi Gangguan Mental Emosional

Istilah “gangguan” digunakan untuk menyiratkan adanya serangkaian gejala atau perilaku yang dapat dikenali secara klinis yang terkait dengan kesusahan dan gangguan pada fungsi pribadi. Penyimpangan atau konflik sosial saja, tanpa disfungsi pribadi, tidak boleh dimasukkan dalam gangguan mental (WHO, 2018b).

Gangguan mental menurut *American Psychological Association* (APA) adalah setiap kondisi yang ditandai dengan gangguan kognitif dan emosional, perilaku abnormal, gangguan fungsi, atau kombinasi dari semuanya. Gangguan tersebut tidak dapat dijelaskan semata-mata oleh keadaan lingkungan dan mungkin melibatkan faktor fisiologis, genetik, kimia, sosial, dan lainnya (APA, 2021).

Gangguan mental adalah sindrom yang ditandai dengan gangguan signifikan secara klinis dalam kognisi, regulasi emosi, atau perilaku individu yang mencerminkan disfungsi dalam proses psikologis, biologis, atau perkembangan yang mendasari fungsi mental (APA, 2013).

Sedangkan gangguan emosional adalah setiap gangguan psikologis yang dicirikan terutama oleh reaksi emosional yang tidak sesuai atau tidak proporsional dengan penyebabnya (APA, 2021).

Dalam *Diagnostic and Statistical Manual of Mental Disorders* (DSM-5), kesehatan mental didefinisikan dengan mempertimbangkan beberapa faktor, yaitu (APA, 2013):

- a. Sindrom atau gangguan perilaku atau psikologis pada individu

- b. Menggambarkan gangguan fungsi psikobiologis yang mendasarinya. Akibatnya terjadi penderitaan yang signifikan secara klinis (misalnya, gejala yang menyakitkan) atau kecacatan (malfungsi pada satu area atau lebih)
- c. Tidak boleh hanya merupakan respons yang diharapkan terhadap stresor dan kehilangan umum (misal kehilangan orang yang dicintai) atau respons yang disetujui secara budaya terhadap peristiwa tertentu (misal keadaan kesurupan dalam ritual keagamaan) Terutama akibat penyimpangan sosial atau konflik dengan masyarakat
- d. Bukan semata-mata akibat penyimpangan sosial atau konflik dengan masyarakat

2. Proses Terjadinya Gangguan Jiwa (Mental)

Terdapat sejumlah teori yang dapat menjelaskan proses terjadinya gangguan jiwa, antara lain:

a. Teori Biologi

Terdapat komponen-komponen dalam aspek biologi individu yang dapat menunjang terjadinya gangguan jiwa, antara lain:

1) Genetik

Penelitian yang dilakukan oleh Purves et al. (2020) menunjukkan bahwa heritabilitas gangguan kecemasan pada individu kembar sekitar 30-60%. Kecemasan menunjukkan korelasi genetik positif yang signifikan dengan depresi dan insomnia serta penyakit arteri koroner (Purves et al., 2020). Sebagian besar atau seluruh depresi berat disebabkan oleh pengaruh genetik. Pengaruh lingkungan juga secara etiologis berpengaruh secara signifikan. Depresi berat adalah gangguan kompleks yang tidak diakibatkan oleh pengaruh genetik atau lingkungan saja, melainkan dari keduanya. Gangguan mental dan emosional pada manusia diatur oleh interaksi antara faktor genetik,

lingkungan, pengalaman hidup, dan kepribadian (Murharyati et al., 2021).

2) Neurobiologi

Terdapat dua jenis neurotransmitter (G. W. Stuart, 2013), yaitu:

- a) Eksitasi (*excitation*), berperan dalam meningkatkan impuls pada syaraf. Senyawa kimia neurotransmitter yang dapat meningkatkan impuls antara lain adrenalin, dopamin, asetilkolin, glutamat, dan lainnya.
- b) Inhibisi (*inhibition*), berperan dalam menghambat impuls. Senyawa kimia neurotransmitter yang dapat menghambat impuls adalah GABA dan dopamin. Pada kondisi gangguan jiwa, terjadi penurunan secara terus menerus pada salah satu atau lebih neurotransmitter sehingga terjadi ketidakstabilan transmisi.

b. Teori Psikologi

Berbagai ahli psikodinamik mengungkapkan bahwa kebutuhan terhadap kepuasan dan rasa aman yang tidak terpenuhi akan membuat ego yang kurang berkembang dan melemahkan superego. Ego yang belum matang kurang mampu mencegah perilaku id yang dominan serta superego yang lemah tidak mampu menghadirkan rasa bersalah (Rennison, 2015). Berbagai pengalaman keberhasilan, kegagalan dan frustrasi akan membentuk sikap, kebiasaan dan sifat individu. Diduga bahwa rasa frustrasi, agregasi dan kekerasan yang dialami dapat memicu rasa bangga yang meningkatkan citra diri dan nilai sosial bagi hidup individu yang kurang (Murharyati et al., 2021)

c. Teori Sosial

Manusia sebagai makhluk sosial membutuhkan interaksi dan membangun hubungan interpersonal dengan individu atau kelompok sosial. Setiap orang bertanggung jawab untuk mengontrol perilaku mereka sendiri terhadap setiap stimulus orang lain. Stuart membuat

skema rentang respon sosial seseorang, yang terbagi menjadi tiga area, yaitu (G. Stuart, 2016):

- a) Area awal, respon sosial adaptif, terdiri dari kemampuan seseorang untuk menoleransi kesendirian, otonomi, kebersamaan, dan saling ketergantungan.
- b) Area tengah kontinum, individu mengalami kesendirian, menarik diri, dan ketergantungan.
- c) Area akhir kontinum, respon sosial maladaptif, meliputi perilaku manipulasi, impulsif, dan narsisme.

Seseorang dalam rentang tersebut biasanya mempunyai masalah dalam hubungan keluarga, teman kerja/ teman sebaya, dan lingkungan sosial.

d. Teori Spiritual

Konsep spiritualitas mengacu pada kepercayaan terhadap “kekuatan”, tidak harus Pencipta. Spiritual dapat mencakup nilai, keyakinan, atau filosofi hidup (Murharyati et al., 2021). Terdapat beberapa ras atau suku yang meyakini bahwa penyakit mental terkait dengan masalah spiritual. Misalnya, budaya di Asia Selatan menerjemahkan penyakit mental sebagai kejadian supernatural karena adanya pelanggaran terhadap dewa atau tubuh menjadi tumbal dari roh jahat. Bahkan, beberapa beranggapan bawa sakit yang dialami merupakan hukuman dari Sang Pencipta (Chaudhry & Chen, 2019).

Selain itu, dimensi spiritual dapat membuat seseorang merasa terhibur, tertantang bahkan hancur. Misalnya, orang yang berduka akan merasa kecewa, kehilangan harapan, perasaan marah kepada Tuhan dan menyebabkan penderitaan spiritual yang mendalam (Murharyati et al., 2021).

3. Faktor-Faktor yang Memengaruhi Kesehatan Mental

Faktor-faktor yang dapat memengaruhi kesehatan mental seseorang dapat dilihat dari uraian di bawah ini:

a. Faktor Predisposisi

Faktor predisposisi yang dimaksud adalah faktor risiko atau penyebab yang memengaruhi kemampuan sumber-sumber dalam meregulasi stres (Azizah et al., 2016). Berikut ini faktor predisposisi yang dapat menjadi sumber stres atau gangguan mental emosional pada individu (G. Stuart, 2016):

- 1) Biologi: latar belakang genetik, status nutrisi, kesehatan fisik, paparan racun
- 2) Psikologi: pengalaman masa lalu, keterampilan verbal, moral, kecerdasan, motivasi, konsep diri, pertahanan psikologis
- 3) Sosiokultural: pendidikan, pekerjaan, pendapatan, gender, usia, latar belakang budaya/ ras, keyakinan, tingkatan sosial, politik

b. Faktor Presipitasi

Faktor presipitasi adalah faktor pencetus munculnya stresor, memperberat individu dalam menghadapi stresor. Faktor presipitasi ini dapat berupa sifat alamiah stresor, keaslian stresor, waktu terjadinya dan jumlah stresor. Berikut ini adalah faktor presipitasi yang sering terjadi, yaitu (Azizah et al., 2016):

- 1) Stresor yang berhubungan dengan citra tubuh
 - a) Kehilangan anggota tubuh
 - b) Pembedahan
 - c) Serangan penyakit
 - d) Perubahan pada struktur atau fungsi tubuh
 - e) Proses pertumbuhan dan perkembangan
 - f) Prosedur tindakan dan pengobatan.
- 2) Stresor yang berhubungan dengan harga diri

- a) Penolakan orang tua
 - b) Kurang penghargaan dari orang tua
 - c) Pola pengasuhan (otoriter, permisif, cuek)
 - d) Persaingan dengan saudara
 - e) Kegagalan atau kesalahan yang dilakukan berkali-kali
 - f) Tidak mampu memikul tanggung jawab
 - g) Menetapkan tandar sulit dicapai.
- 3) Stresor yang berhubungan dengan Peran
- a) Peralihan Peran
 - b) Proses perkembangan yang mengancam konsep dan identitas diri
 - c) Peralihan situasi
 - d) Peralihan status yang menyebabkan perubahan peran; menjadi orang tua, kelahiran, kematian.
 - e) Transisi Sehat – sakit
 - f) Stresor tubuh seperti bagian tubuh yang rusak atau hilang, prosedur medis dan perawatan
 - g) Ketegangan Peran
 - h) Konflik peran dan peran terlalu banyak
 - i) Peran tidak jelas.

4. Klasifikasi Gangguan Mental Emosional

Terdapat banyak jenis gangguan mental emosional yang berbeda dengan presentasi yang berbeda pula. Gangguan mental emosional secara umum ditandai dengan adanya kombinasi pikiran, perilaku, emosi, persepsi, dan hubungan yang tidak normal dengan orang lain (WHO, 2019a).

Gangguan mental emosional pada anak maupun remaja diukur dengan menggunakan instrumen *Strengths and Difficulties Questionnaire* (SDQ). SDQ terdiri dari 25 item pernyataan yang dapat dikelompokkan ke dalam lima domain atau aspek perilaku yang diukur yaitu (Goodman, 1997):

a. Gejala emosional

Aspek gejala emosional mengacu pada suatu perasaan dalam pikiran yang khas atau suatu keadaan biologis dan psikologis dalam serangkaian kecenderungan bertindak. Anak yang memiliki gangguan emosi ditandai dengan ciri-ciri yang kompleks, seperti kecenderungan cemas berlebihan atau kekhawatiran yang berlebihan, mengeluh sakit badan, sering bersedih dan merasa kurang bahagia (Istiqomah, 2017).

b. Masalah perilaku (*Conduct problem*)

Aspek masalah perilaku mengacu pada tindakan yang memiliki pola negatif, seperti mengganggu atau mengacau, permusuhan dan penentangan secara terus-menerus, namun tidak tergolong pelanggaran berat terhadap hak orang lain atau norma yang berlaku. Masalah perilaku merupakan masalah yang paling banyak dialami oleh anak-anak, misalnya mengejek, bertengkar, memukul, penolakan terhadap permintaan atau perintah orang lain (Istiqomah, 2017).

c. Hiperaktif

Hiperaktif merupakan bentuk perilaku yang dicirikan dengan sifat yang terlalu aktif, impulsif, dan kurang memberikan perhatian terhadap apapun. Anak dengan gejala hiperaktif cenderung sulit diatur atau dikontrol (Rizkiah et al., 2020).

d. Hubungan dengan teman sebaya (*Peer Problem*)

Masalah dengan teman sebaya terjadi karena ketidakmampuan anak dalam bersosialisasi dengan teman-teman sebayanya, baik di lingkungan sekolah ataupun di sekitar rumah. Anak yang kurang mampu bersosialisasi sering kali membuatnya kurang diterima oleh teman sebayanya, yang berdampak pada keterbatasan interaksi anak secara aktif dalam kelompok sebaya (Istiqomah, 2017).

e. Perilaku Prososial

Perilaku prososial merupakan manifestasi dari sikap alamiah manusia sebagai makhluk sosial, yaitu selalu membutuhkan orang lain dalam menjalankan kehidupan. Perilaku prososial antara lain memiliki tenggang rasa, bersedia berbagi dengan teman atau orang lain dan suka menolong (Rizkiah et al., 2020).

B. Tinjauan tentang Remaja

1. Definisi Remaja

Belum ada definisi standar tentang "remaja", namun umumnya digambarkan dalam rentang usia. Masa remaja juga dapat didefinisikan dengan berbagai aspek lain, misalnya dengan mempertimbangkan faktor-faktor perkembangan fisik, kognitif, dan sosial. Contoh definisi lain masa remaja adalah periode waktu dari awal masa akil balig sampai seseorang mampu mandiri secara ekonomi (APA, 2003; Smith, 2017).

Pengertian remaja dapat ditinjau dari tiga sisi. Pertama, secara kronologis, remaja adalah WHO mendefinisikan 'Remaja' sebagai individu dalam rentang usia 10-19 tahun (WHO, 2018a), sedangkan menurut Peraturan Menteri Kesehatan RI Nomor 25 tahun 2014, rentang usia remaja adalah 10-18 tahun (RI, 2014) serta menurut Badan Kependudukan dan Keluarga Berencana (BKKBN) remaja merupakan penduduk dalam kelompok usia 10-24 tahun dan belum menikah (Kementerian Kesehatan RI, 2017). Dari segi biofisik, masa remaja bermula dari terjadinya perubahan fungsi fisiologis (kematangan organ-organ reproduksi) dan perubahan pada tampilan fisik (proporsi tubuh). Sedangkan dari sudut pandang psikologis, masa remaja adalah masa peralihan dalam berbagai aspek perkembangan manusia, antara lain, aspek mental, emosional, sosial, dan lain sebagainya (Siregar, 2017).

2. Perkembangan Remaja

Masa remaja merupakan masa transisi antara kehidupan sebagai anak-anak menuju kehidupan sebagai orang dewasa sehingga mengalami sejumlah besar perkembangan dalam berbagai aspek. Berikut ini uraian perkembangan remaja dengan mengacu pada perkembangan fisik, kognitif, emosional, sosial, dan perilaku.

a. Perkembangan Fisik Remaja

Ketika anak-anak menjadi remaja, tubuh mereka berubah secara dramatis. Perubahan yang nyata adalah percepatan pertumbuhan. Setelah periode pertumbuhan yang cukup stabil pada masa kanak-kanak dengan tinggi sekitar 5-6 cm per tahun, laju pertumbuhan meningkat pada awal masa pubertas, mencapai sekitar 9 cm per tahun pada anak perempuan dan 10 cm per tahun pada anak laki-laki sebelum turun tajam beberapa tahun kemudian. Percepatan tiba-tiba dalam laju pertumbuhan tinggi, dan juga penambahan berat badan, biasanya terjadi lebih cepat di kaki daripada batang tubuh (Smith, 2017). Selain itu, perkembangan payudara dan terjadinya menstruasi dimulai untuk anak perempuan. Juga ada perubahan suara, terutama untuk anak laki-laki, pertumbuhan rambut tubuh dan terjadi perubahan pada kulit, seperti munculnya jerawat (APA, 2003).

b. Perkembangan Kognitif Remaja

Pada masa remaja, seseorang mengalami perubahan yang lebih dramatis dalam hal berpikir, bernalar, dan memahami jika dibandingkan dengan perubahan fisik mereka yang nyata. Mereka memiliki kemampuan untuk menganalisis situasi secara logis dalam hal sebab dan akibat serta mampu mengembangkan daya imajinasi yang tinggi. Kemampuan kognitif mencakup bernalar secara efektif, penyelesaian masalah, merencanakan masa depan, berpikir abstrak dan berefleksi (APA, 2003).

Penelitian di bidang perkembangan otak pada masa pubertas berkembang pesat. Salah satu temuan yang menarik adalah terkait model sistem ganda. Kedua sistem tersebut berubah dengan cara yang berbeda selama masa remaja. Satu sistem adalah kontrol kognitif, terkait dengan peningkatan materi putih dan perkembangan korteks prefrontal. Di sini koneksi meningkat, seperti halnya koneksi antara area kortikal dan area subkortikal seperti sistem limbik yang lebih terlibat dengan respons emosional. Namun sistem kedua, sistem sosio-emosional yang mungkin lebih terkait dengan pengaruh hormonal dan sensitivitas penghargaan, terkait dengan pencarian sensasi dan fenomena terkait remaja. Ini meningkat cukup cepat memasuki masa pubertas. Jadi, menurut pandangan ini, pubertas membawa ketidakseimbangan sementara antara impuls emosional dan kontrol kognitif (Smith, 2017).

c. Perkembangan Emosional Remaja

Semua remaja harus mulai menguasai keterampilan emosional yang diperlukan untuk mengelola stres dan menjadi sensitif dan efektif dalam berhubungan dengan orang lain. Keterampilan ini telah disebut "kecerdasan emosional", yaitu kemampuan untuk mengidentifikasi, mengekspresikan, memahami, mengelola, dan menggunakan emosi (Kotsou et al., 2019). Berikut ini adalah uraian singkat tentang keterampilan yang paling penting bagi remaja untuk mulai dikuasai sebagai bagian dari perkembangan emosi mereka.

1) Mengenali dan mengelola emosi

Pengenalan emosi mencakup kemampuan untuk secara akurat memecahkan kode ekspresi perasaan diri sendiri dan orang lain, biasanya ditransmisikan melalui saluran non-verbal (yaitu, wajah, tubuh, dan suara) (Drigas & Papoutsis, 2018). Untuk memberi label perasaan mereka secara akurat, remaja harus belajar untuk memberikan perhatian secara sadar kepada diri mereka. Tanpa

kesadaran diri ini, mereka mungkin hanya mengatakan bahwa mereka merasa "baik" atau "buruk", atau "tegang". Ketika remaja dapat menentukan bahwa mereka merasa "cemas" tentang ujian yang akan datang atau "sedih" karena ditolak oleh cinta, maka mereka telah mengidentifikasi sumber perasaan mereka, yang dapat mengarah pada penemuan pilihan untuk menyelesaikan masalah mereka. Misalnya, mereka dapat menyisihkan waktu untuk belajar atau meminta bantuan dalam mempersiapkan ujian, atau mereka dapat membicarakan perasaan mereka tentang penolakan cinta dengan seorang teman atau memikirkan orang baru yang membuat mereka tertarik (APA, 2003).

Hal yang penting adalah bahwa menyadari dan mampu melabeli perasaan mereka membantu remaja mengidentifikasi pilihan dan melakukan sesuatu yang konstruktif dan tidak membuat keputusan irasional yang terinspirasi oleh perasaan tersebut (Keltner, 2016). Tanpa kesadaran ini, jika perasaan menjadi cukup tidak nyaman dan sumbernya tidak jelas, mereka mungkin berusaha mematikan emosi mereka dengan alkohol atau obat-obatan lain, makan berlebihan, atau menarik diri dan menjadi depresi. Remaja yang merasa marah mungkin melampiaskan kemarahannya pada orang lain, menyakiti diri sendiri, dan bukannya menangani kemarahan mereka dengan cara yang konstruktif, jika mereka tidak menyadari sumbernya (Goleman, 2009).

2) Mengembangkan Empati

Mengenali emosi dapat memberikan dasar tetapi tidak memastikan bahwa remaja akan mengenali dan mempertimbangkan perasaan orang lain. Beberapa remaja memiliki kesulitan khusus untuk "membaca" emosi orang lain secara akurat, misalnya, salah mengira komentar netral sebagai permusuhan. Empati merupakan kemampuan seseorang untuk berbagi dan memahami keadaan internal

orang lain (De Waal & Preston, 2017). Empati dapat diajarkan dalam berbagai konteks, seperti membantu siswa berempati dengan kelompok imigran yang berbeda dan memahami secara emosional konsekuensi negatif dari prasangka (Goleman, 2009).

3) Belajar menyelesaikan konflik secara konstruktif

Mengingat kebutuhan dan keinginan yang unik dan berbeda yang dimiliki orang, konflik tidak dapat dihindari. Alat untuk mengelola konflik dapat dimodelkan secara informal oleh para profesional atau diajarkan secara aktif kepada remaja. Program resolusi konflik mengajarkan siswa untuk menentukan tujuan mereka dalam konflik, perasaan mereka, dan alasan untuk apa yang mereka inginkan dan rasakan, dan kemudian meminta mereka untuk mengambil perspektif orang lain yang terlibat ketika datang dengan pilihan yang mungkin menyelesaikan konflik (Rinaldi & Cheong, 2020).

Konflik konstruktif melibatkan strategi seperti negosiasi, kolaborasi, dan kerja sama, sedangkan strategi konflik destruktif melibatkan pemaksaan, manipulasi, dan kemungkinan taktik agresif. Remaja yang mampu terlibat dalam resolusi konflik yang konstruktif ternyata menunjukkan kemampuan yang lebih adaptif (Wang et al., 2014). Sebaliknya, penggunaan strategi konflik destruktif telah dikaitkan dengan hasil pribadi dan sosial yang buruk (Gao et al., 2017; Hafen et al., 2015).

4) Mengembangkan jiwa kerja sama

Di dunia kerja kontemporer, pentingnya tim dan kemampuan untuk bekerja sama dengan orang lain semakin ditekankan. Pembelajaran kooperatif itu sendiri merupakan lingkungan di mana keterampilan sosial diperoleh atau ditingkatkan (Mendo-Lázaro et al., 2016). Adanya dukungan interaksi sosial pada remaja berkontribusi terhadap pemahaman sosio-kognitif yang lebih baik sehingga dapat

membantu mengembangkan interaksi sosial dengan kualitas yang lebih baik (Larraz et al., 2017).

Dalam pembelajaran kooperatif, seorang siswa akan meniru temannya yang lain (modeling), dilanjutkan dengan mempraktikkan keterampilan komunikasi dan sosial yang dipelajari (uji coba perilaku), dan segera menerima informasi tentang perilaku mereka dari teman mereka (umpan balik). Akhirnya, mereka mentransfer apa yang telah mereka pelajari ke situasi lain yang berbeda (generalisasi) (del Barco et al., 2015). Singkatnya, kelompok pembelajaran kooperatif akan berfungsi sebagai kelompok pelatihan keterampilan sosial (Vallet-Bellmunt et al., 2017).

C. Tinjauan tentang Masyarakat Marginal

1. Definisi Masyarakat Marginal

Masyarakat marginal adalah mereka yang terpinggirkan dari kehidupan sosial, ekonomi, pendidikan, dan/atau budaya. Contoh populasi yang terpinggirkan adalah kelompok yang dikecualikan karena ras, usia, bahasa, kondisi fisik, identitas gender, orientasi seksual, dan/atau status imigrasi. Marginalisasi terjadi karena adanya ketimpangan kekuasaan antara kelompok-kelompok sosial (Baah et al., 2019).

Menurut *National Collaborating Centre for Determinants of Health*, Populasi marginal adalah kelompok dan komunitas yang mengalami diskriminasi dan eksklusi (sosial, politik dan ekonomi) karena hubungan kekuasaan yang tidak setara lintas dimensi ekonomi, politik, sosial dan budaya (*National Collaborating Centre of Determinants of Health, n.d.*).

Mengacu pada Kamus sosiologi dan kependudukan, istilah “marginal” mengandung dua makna, pertama marginal adalah suatu kelompok yang terasimilasi tidak sempurna. Kedua, suatu kelompok yang terdiri dari orang-orang yang memiliki kedudukan rendah (Kartasapoetra & Hartini, 1992).

Marginalisasi selalu identik dengan kemiskinan. Masyarakat perkotaan yang terpinggirkan (masyarakat marginal) adalah kelompok masyarakat yang tidak memiliki banyak akses terhadap perekonomian formal dan infrastruktur kota. Mereka identik dengan orang-orang yang menempati permukiman kumuh yang padat dan kehidupan informal yang memenuhi kota. Kapasitas ekonomi yang lemah menyebabkan rendahnya jangkauan terhadap perkotaan dan terpinggirkan untuk memiliki tanah. Di sisi lain, keterbatasan pasokan lahan perkotaan, serta ketidakmampuan pemerintah kota menyediakan perumahan yang terjangkau bagi kelompok ini, mengakibatkan banyak lahan milik negara diubah menjadi hunian liar (Cahyani & Widaningsih, 2019).

2. Jenis-Jenis Marginalisasi

a. Marginalisasi Sosial

Marginalisasi terutama diperoleh dari lingkungan sosial. Keadaan terpinggirkan muncul dalam beberapa cara, ada orang yang mengalami kecacatan sejak lahir ataupun terlahir dalam kelompok marginal (misalnya, kasta terendah atau Dalit dalam sistem kasta India, etnis Romawi di Eropa, penduduk asli di Australia, Karibia Afrika di Inggris). Keterpinggiran semacam ini biasanya seumur hidup dan menjadi penentu masa depan mereka (Pankaj, 2019).

Kesempatan sosial akan hilang bagi orang-orang yang terpinggirkan karena munculnya stigma dan sikap negatif khalayak terhadap masyarakat marginal. Hal tersebut memicu keterbatasan dalam memberikan kontribusi sosial, munculnya rasa percaya diri dan harga diri yang rendah, akses yang relatif terbatas terhadap sumber daya sosial, seperti pendidikan, pekerjaan, layanan kesehatan, perumahan, pariwisata, dan sebagainya (Fikri, 2017). Masalah lain yang dihadapi adalah orang yang lahir dalam komunitas marginal tidak memiliki modal sosial dan budaya yang diperlukan untuk berpartisipasi dalam proses pembangunan. Jaringan sosial mereka lemah

dan rentan. Hal ini menjadi isolasi sosial yang membatasi partisipasi masyarakat marginal dalam proses pembangunan (Sharma, 2018).

b. Marginalisasi Ekonomi

Marginalisasi ekonomi berkaitan dengan struktur ekonomi, khususnya struktur pasar dan integrasinya. Orang-orang yang termarginalisasi cenderung memiliki keterbatasan dalam perekonomian, sumber dan jumlah pendapatan yang bervariasi. Marginalisasi ekonomi berdampak terhadap kesehatan dan kesejahteraan masyarakat, baik secara langsung ataupun tidak langsung. Marginalisasi dapat berupa deskripsi statis atau karakteristik dinamis tentang bagaimana segala sesuatu bergerak (Baah et al., 2019).

c. Marginalisasi Politik

Bentuk-bentuk marginalisasi politik yang lazim ditemukan yaitu perampasan hak politik dan pembatasan terjun di dunia politik, melarang kelompok agama atau ras tertentu untuk menduduki jabatan di tingkat pemerintahan ataupun di ranah yang lebih informal (Stojanović, 2018). Ras kulit hitam di Amerika Serikat dan orang Yahudi di Jerman merupakan dua contoh nyata kelompok yang termarginalisasi secara politik, di mana hak demokrasi mereka dicabut dengan tidak dilibatkan dalam setiap pengambilan keputusan sehingga mereka mengalami kerugian politik, ekonomi dan sosial.

Pemberdayaan politik merupakan strategi penting dalam mendapatkan hak-hak sosial ekonomi lainnya. Pemberdayaan politik di lingkungan masyarakat yang belum maksimal menyebabkan sebagian besar orang, termasuk perempuan, etnis minoritas, migran, orang cacat, orang tua, mengalami pembatasan hak. Jika menyangkut gender, partisipasi perempuan diminimalkan di seluruh dunia. Laki-laki yang memegang kekuasaan dan memimpin politik di seluruh dunia. Hal tersebut menjadi masalah yang sangat akut di negara-negara dunia ketiga, di mana

partisipasi perempuan dalam urusan politik sebagian besar terkait dengan lingkungan sosial budaya dan agama yang dominan dan berorientasi pada laki-laki. Peminggiran semacam ini juga dirasakan oleh etnis minoritas, pendatang, penyandang disabilitas, lansia, dan lain sebagainya.

d. Marginalisasi Pendidikan

Pendidikan merupakan hak yang bersifat universal tanpa adanya diskriminasi atau pengecualian. Pada kenyataannya, pemerataan akses pendidikan masih menjadi tantangan besar di seluruh negara, terlebih di negara berkembang. Seseorang sangat berpeluang mengalami diskriminasi ganda, yaitu mengalami lebih dari satu kondisi yang menyebabkan mereka terpinggirkan. Contohnya anak-anak yang tinggal di pemukiman kumuh merupakan anak yang termarginalisasi secara ekonomi, pendidikan dan juga sosial.

Prinsip-prinsip utama dalam hak asasi manusia adalah kesetaraan dan tidak adanya diskriminasi. Pendidikan sebagai alat untuk mencapai derajat keadilan sosial telah diamini oleh sebagian besar orang. Sebagaimana tugas sektor pendidikan seyogyanya mampu membekali anak-anak untuk mengambil peran di masyarakat sehingga mendorong terciptanya masyarakat egaliter. Namun, sejumlah besar anak-anak di seluruh dunia masih tersisih dari sistem pendidikan dan karenanya tidak dapat berpartisipasi secara berarti dalam kehidupan ekonomi, sosial politik dan budaya komunitas mereka.

e. Marginalisasi Psikologis

Pengucilan terhadap seseorang tentu memberikan dampak signifikan terhadap kondisi psikologis. Seseorang bisa saja mengalami krisis identitas karena ketidakmampuannya untuk mendefinisikan dirinya dan akibat kecaman dari kelompok dominan di masyarakat. Berbagai komunitas dan Gerakan sosial yang membela hak-hak kaum marginal telah mengancam dan memberikan perlawanan terhadap fenomena tersebut.

Young (2000) mendefinisikan marginalisasi sebagai tindakan pengucilan partisipasi dalam masyarakat sebagaimana mereka tidak diakomodasi dalam pasar tenaga kerja sehingga marginalisasi tergolong sebagai penindasan yang sangat berbahaya. Lebih jauh, marginalisasi dapat merampas materi, kebebasan, pemikiran seseorang bahkan dalam bentuk yang paling ekstrem yaitu mampu memusnahkan sejumlah kelompok minoritas, seperti kaum difabel (penyandang cacat), kelompok perempuan dan anak, ras minoritas, komunitas Aborigin, ibu tunggal, individu lanjut usia, dan kelompok penyimpangan seksual.

Perampasan materi adalah hasil paling umum dari marginalisasi ketika sumber daya material seperti makanan dan tempat tinggal, yang tersebar secara tidak adil di masyarakat, bersama dengan perampasan materi individu yang terpinggirkan juga dikecualikan dari program & kebijakan layanan.

D. Tinjauan tentang Kesehatan Mental dalam Perspektif Islam

Ala'uddin al-Kafafi mengartikan kesehatan jiwa sebagai: “Suatu keadaan di mana terwujud keseimbangan dan integrasi antar fungsi-fungsi kejiwaan seorang individu, sehingga dengannya individu tersebut melangkah di jalan yang dapat diterima oleh dirinya sendiri, dan diterima oleh masyarakatnya, akhirnya ia merasakan kepuasan dan kecukupan sebagai dampak dari langkah yang ditempuhnya.” (Taub, 2015).

Sedangkan Utsman an-Najati mendefinisikan kesehatan jiwa dengan, “Kedewasaan emosi dan sosial, dan harmonisnya hubungan antara individu dengan alam semesta yang ada di sekitarnya, dan kemampuan untuk memikul tanggung jawab dalam hidup dan menghadapi segala problematika yang ada, dan kesiapan individu untuk menerima realita kehidupannya, dengan perasaan penuh rasa kerelaan dan kebahagiaan.” (Taub, 2015).

Ibnu Qayyim al-Jauziyah mengemukakan bahwa manusia menghadapi dua tipe penyakit, yaitu penyakit fisik dan ruh. Penyakit ruh berakar pada dua: 1. Penyakit akal karena kekeliruan berpikir, pandangan yang kaku, mengikuti jejak orang terdahulu tanpa dalil yang jelas, mengikuti kepercayaan yang tidak berlandaskan al-qur'an dan hadits; 2. Penyakit jiwa terjadi karena akhlak yang buruk dan sifat yang rendah. Sebagaimana Firman Allah dalam QS. Al-Baqarah/2: 10

﴿ فِي قُلُوبِهِمْ مَرَضٌ ۖ فَزَادَهُمُ اللَّهُ مَرَضًا ۖ وَالَهُمْ عَذَابٌ أَلِيمٌ ۗ بِمَا كَانُوا يَكْذِبُونَ ۝١٠﴾

Terjemah:

“*Dalam hati mereka ada penyakit, lalu Allah menambah penyakitnya dan mereka mendapat azab yang sangat pedih karena mereka selalu berdusta.*” (Kementerian Agama RI, 2019).

Penyakit hati yang dimaksud dalam ayat di atas adalah keraguan terhadap kebenaran agama Islam, sifat munafik, serta kebencian terhadap kenabian Rasulullah saw. Quraish Shihab menafsirkan ayat *fi qulubihim maradhun* (dalam hati mereka ada penyakit) sebagai penyakit mental yang membuat mereka cenderung berpikir, bersikap dan bertindak yang tidak sesuai dengan norma kewajaran sehingga berdampak pada buruknya moral mereka. (Shihab, 2005).

Sedangkan Al-Ghazali lebih menekankan penyakit kejiwaan terkait dengan perilaku baik dan buruk, sehingga bentuk-bentuk pemulihannya melalui terapi perilaku. Beliau juga mempertegas bahwa seseorang yang senantiasa mengupayakan akhlak yang baik merupakan pertanda dari sehat mental, sedangkan seseorang yang cenderung berakhlak buruk berarti mengalami gangguan mental (Langgulong, 1992).

Konflik kejiwaan pada seseorang dapat terjadi sebagai akibat dari penolakannya terhadap metode/ manhaj Allah dalam menjalani kehidupan, melakukan kekufuran, serta menuruti hawa nafsu serta godaan setan.

البر ما اطمأنت إليه النفس، واطمأن إليه القلب، والاثم ما حاك ف صدرك
وتخاف أن يطلع عليه الناس

Terjemah:

“Kebaikan itu adalah sesuatu yang jiwamu tentram dan damai karenanya, hatimu pun ikut tentram bersamanya, sedangkan dosa itu adalah sesuatu yang engkau simpan dalam hatimu, dan engkau khawatir orang lain akan mengetahuinya.” (HR Ahmad dan ad-Darimi)

Menurut hadis Rasulullah SAW. di atas, perbuatan dosa dapat menimbulkan keresahan dalam jiwa, kegelisahan akibat dari dilema antara dorongan kebaikan sebagaimana fitrah manusia dengan dorongan hawa nafsu yang menyesatkan.

Al-Qur’an sebagai petunjuk umat islam dan juga merupakan penawar bagi segala penyakit yang terkait kejiwaan. Sebagaimana firman Allah dalam QS. Al-Isra’/17:82

وَنُنَزِّلُ مِنَ الْقُرْآنِ مَا هُوَ شِفَاءٌ وَرَحْمَةٌ لِّلْمُؤْمِنِينَ وَلَا يَزِيدُ الظَّالِمِينَ إِلَّا خَسَارًا ﴿٨٢﴾

Terjemah:

“Kami turunkan dari Al-Qur’an sesuatu yang menjadi penawar dan rahmat bagi orang-orang mukmin, sedangkan bagi orang-orang zalim (Al-Qur’an itu) hanya akan menambah kerugian.” (Kementerian Agama RI, 2019).

Berdasarkan kitab tafsir karangan Syaikh Abdullah bin Muhammad, Ibnu Katsir merincikan bahwa sejatinya kaum beriman dapat menjadikan Al-Qur’ân sebagai penawar dan perantara rahmat Allah swt. Al-Qur’an dapat meluruhkan segala perasaan gundah dan keraguan dalam hati bagi yang berpegang teguh padanya. Kemudian, Al-Qur’ân dapat menjadi rahmat yang mendorong kita untuk melakukan kebaikan. Al-Qur’an sebagai rahmat dan penawar (obat) hanya akan didapatkan oleh orang yang mengimani (membenarkan) serta mengikutinya (Syaikh, 2008).

Indikator utama sehat secara psikologis adalah kebahagiaannya akan penyembahannya yang baik kepada Allah, membangun hubungan yang baik dengan dirinya sendiri, dengan individu atau kelompok lain, serta dengan lingkungan atau alam sekitarnya. Allah berfirman dalam QS. al-Fajr/89:27–28.

يَا أَيَّتُهَا النَّفْسُ الْمُطْمَئِنَّةُ ﴿٢٧﴾ ارْجِعِي إِلَىٰ رَبِّكِ رَاضِيَةً مَّرْضِيَّةً ﴿٢٨﴾

Terjemah:

“Wahai jiwa yang tenang, kembalilah kepada Tuhanmu dengan rida dan diridai.” (Kementerian Agama RI, 2019).

Imam Abu Hamid al-Ghazali mengartikan nafsu muthmainnah sebagai kemampuan seseorang dalam mengontrol dan menundukkan syahwatnya sehingga selalu berada dalam keadaan tenang dan tenteram. Sayyid Qutb mendefinisikan nafsu muthmainnah sebagai jiwa yang tenang menuju Tuhannya, tenang dalam menempuh jalannya dan menerima ketetapan-Nya, tenang dalam keadaan suka maupun duka, tenang dalam keadaan beregelimang harta atau pun kekurangan, tenang ketika dilarang dan diberi, tidak ragu-ragu, tenang tidak berisiko, tenang tidak ketakutan di tengah kepanikan orang lain.’ (Taub, 2015).

Menurut Ibnu Qayyim al-Jauziyah, nafsu muthmainnah dikatakan sebagai jiwa yang tenang karena jiwa ini senantiasa mendapat ketenangan dengan beribadah sebagai bentuk kecintaan, kepatuhan, ketawakkalan, kerelaan kepada Allah. Salah satu ciri ketenangannya adalah ia lebih mendahulukan kecintaan, kepatuhan dan pengharapannya kepada Allah dari pada selain-Nya. Sebagaimana firman Allah dalam (QS ar-Ra’du/13: 28).

الَّذِينَ آمَنُوا وَتَطْمَئِنُّ قُلُوبُهُمْ بِذِكْرِ اللَّهِ أَلَا بِذِكْرِ اللَّهِ تَطْمَئِنُّ الْقُلُوبُ ﴿٢٨﴾

Terjemah:

“(Yaitu) orang-orang yang beriman dan hati mereka menjadi tenteram dengan mengingat Allah. Ingatlah, bahwa hanya dengan mengingat Allah hati akan selalu tenteram.” (Kementerian Agama RI, 2019).

Ketenangan yang dirasakan oleh orang yang bernafsu muthmainnah berasal dari kepatuhan dan ketaatannya kepada Allah serta senantiasa mengikuti pedoman hidup yang diturunkan Allah. Karena itulah jiwa ini banyak berbuat baik, selalu patuh dan berihisan. Rasulullah SAW bersabda:

البر ما اطمأنت اليه النفس، واطمأن إليه القلب

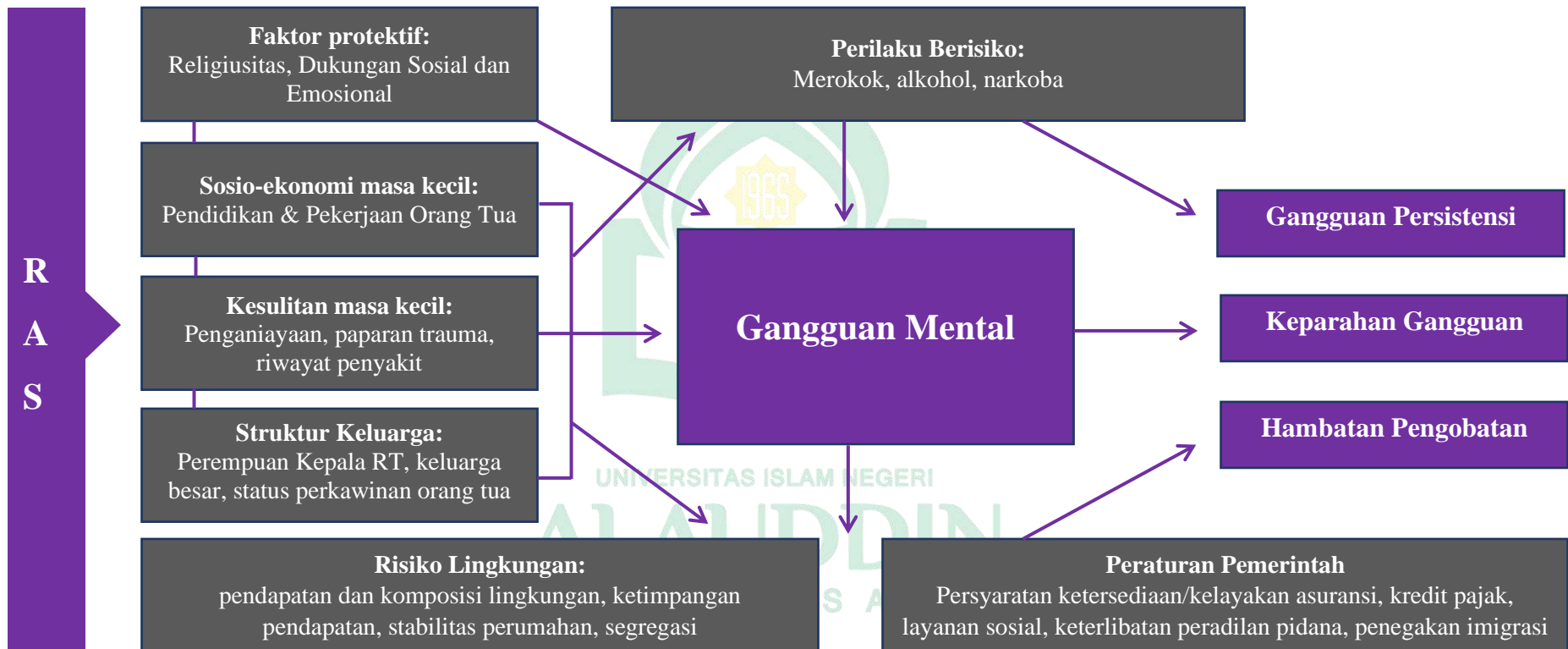
Terjemah:

“Kebaikan itu adalah sesuatu yang jiwamu tenang terhadapnya, dan hatimupun tentram ketika melaksanakannya.” (HR Ad-Darimi)

Berdasarkan uraian di atas, dapat disimpulkan bahwa kesehatan mental dalam persepektif islam dapat tercapai apabila kita senantiasa berpedoman kepada Al-Qur’an, yaitu menjadikan Al-Qur’an sebagai landasan dalam bersikap dan bertingkah laku. Orang yang dengan kondisi jiwa yang tidak menentu dapat menjadikan Al-Qur’an sebagai penenang dan penawar, berserah diri kepada Allah, melaksanakan segala perintah-Nya dan menjauhi segala larangan-Nya. Adapun gangguan mental yang diperoleh dari faktor genetik merupakan bentuk ujian dari Allah swt. sehingga apabila orang tersebut bersabar maka Allah menjajikan pahala yang besar baginya dan keluarganya. Namun, orang tersebut dan keluarga tetap harus berusaha keluar dari kondisi tersebut karena Allah tidak akan mengubah suatu kaum sebelum mereka mengubah keadaan mereka sendiri.

E. Kerangka Teori

Kerangka teori pada penelitian ini adalah sebagai berikut:

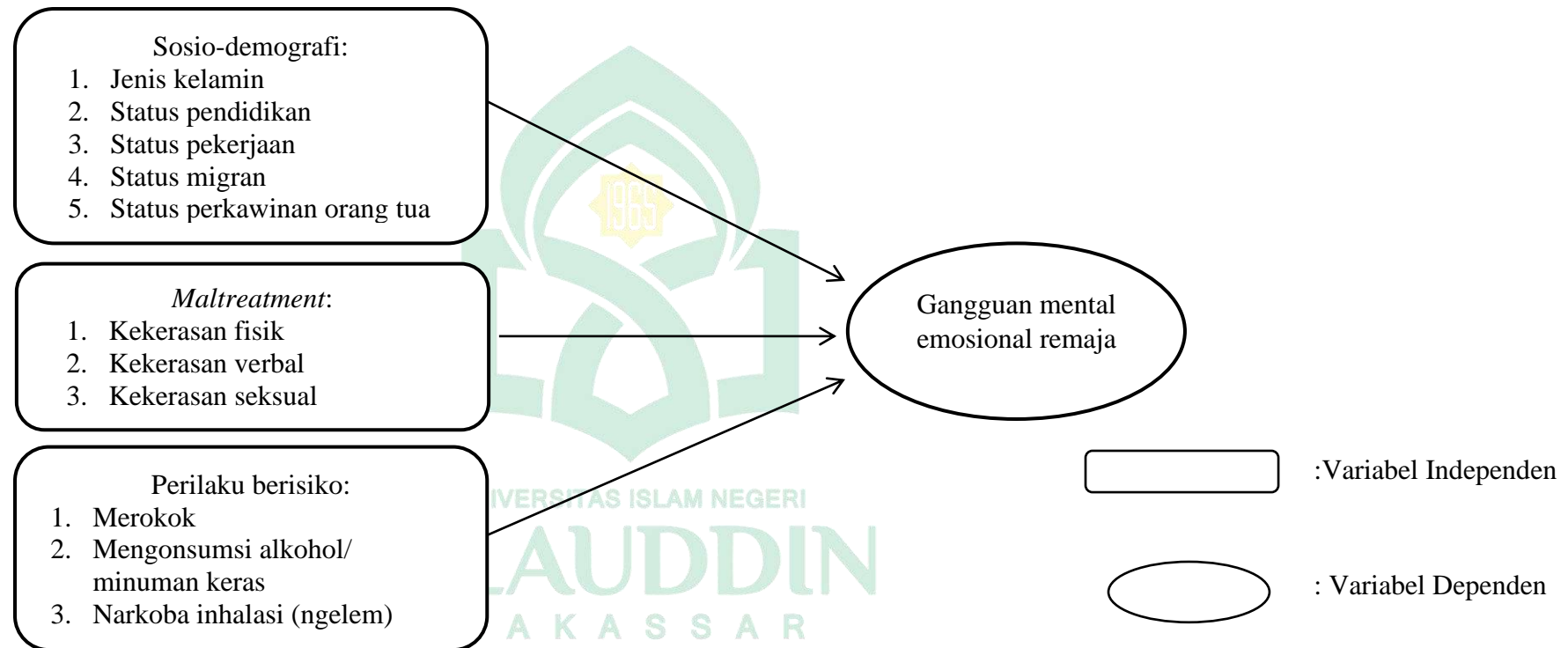


Bagan 2.1 Kerangka Teori terkait Gangguan Mental Remaja

Sumber: Alergia, *et al.* (2015) yang dimodifikasi

F. Kerangka Konsep

Kerangka konsep pada penelitian ini adalah sebagai berikut:



Bagan 2.2 Kerangka Konsep Penelitian Gangguan Mental Emosional Remaja

BAB III

METODOLOGI PENELITIAN

A. *Jenis Penelitian*

Penelitian ini merupakan jenis penelitian kuantitatif dengan desain potong lintang (*cross-sectional*), yaitu studi yang mengukur prevalensi, distribusi dan hubungan antar variabel dalam satu waktu secara bersamaan (Sugiyono, 2013).

B. *Tempat dan Waktu Penelitian*

1. **Tempat Penelitian**

Penelitian ini dilaksanakan di kawasan yang menjadi tempat bermukim komunitas marginal, Kecamatan Panakkukang, Kota Makassar.

2. **Waktu Penelitian**

Waktu penelitian terhitung sejak pembuatan proposal penelitian pada Bulan Desember 2021, kemudian pengumpulan data dilakukan pada bulan 27 Maret-15 April 2022.

C. *Populasi dan Sampel*

1. **Populasi**

Populasi pada penelitian ini adalah seluruh remaja yang berasal dari komunitas marginal yang bermukim di Kecamatan Panakkukang, Kota Makassar.

2. **Sampel**

Besaran sampel ditentukan dengan menggunakan rumus Lemeshow karena tidak ada informasi valid mengenai total populasi remaja yang berasal dari komunitas marginal yang bermukim di Kecamatan Panakkukang, Kota Makassar. Diperoleh jumlah sampel yang dibutuhkan adalah 96 sampel, sebagaimana yang telah diuraikan di bawah ini:

$$n = \frac{Z^2_{1-\alpha/2} \times P (1 - P)}{d^2}$$

Keterangan:

n = jumlah sampel

Z = Standar deviasi normal dengan nilai 1,96

P = Proporsi gangguan mental emosional remaja belum diketahui sehingga diasumsikan 0,5

d = Presisi relatif 10%

Dengan menggunakan rumus perhitungan sampel di atas, peneliti dapat mengkalkulasi jumlah sampel minimal yang dibutuhkan dalam penelitian ini, yaitu sebagai berikut:

$$n = \frac{Z^2_{1-\alpha/2} \times P (1 - P)}{d^2}$$

$$n = \frac{1,96^2 \times 0,5 (1 - 0,5)}{0,1^2}$$

$$n = \frac{19208 (0,5)}{0,01}$$

$$n = 96,04 \approx 96$$

Berdasarkan perhitungan yang telah dilakukan, jumlah sampel yang dibutuhkan dalam penelitian ini adalah 96 orang dengan teknik pengambilan sampel menggunakan *accidental sampling* atau berdasarkan kebetulan, yaitu siapa saja yang secara kebetulan ditemui oleh peneliti di lokasi penelitian dan dianggap cocok atau memenuhi kriteria sebagai sumber data maka dapat digunakan sebagai sampel penelitian (Sugiyono, 2013).

D. Sumber Data

1. Data Primer

Data primer adalah data yang diperoleh dengan melakukan observasi langsung terhadap responden berupa karakteristik sosio-demografi responden, kondisi *maltreatment* yang dialami responden, perilaku berisiko serta kondisi mental dan emosional responden yang diukur dengan menggunakan kuesioner *Strengths and Difficulties Questionnaire (SDQ)*.

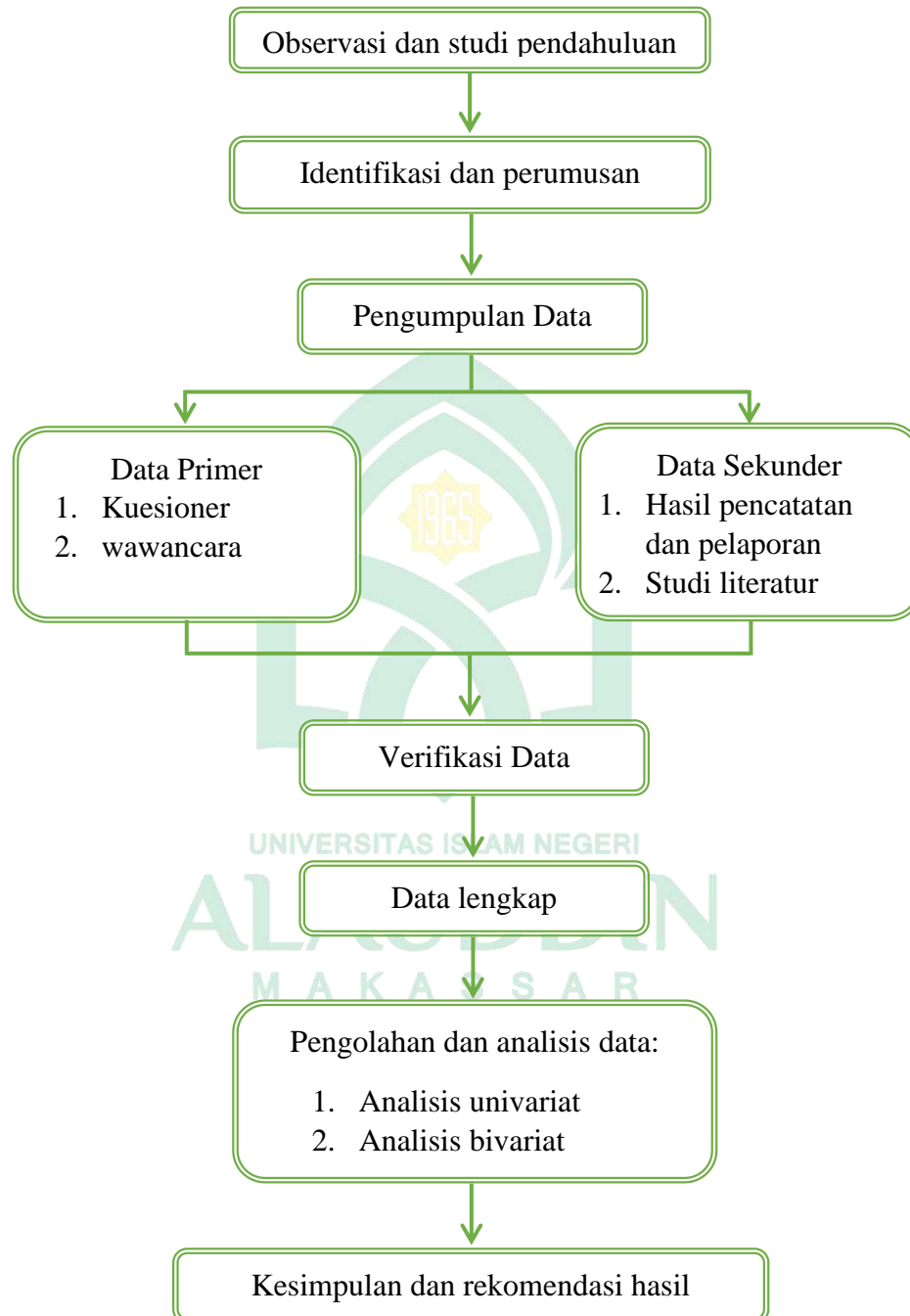
2. Data Sekunder

Data sekunder adalah data yang diperoleh dari sumber lain, misalnya dari pihak kedua berupa dokumen hasil pencatatan dan pelaporan. Dalam penelitian ini, peneliti menggunakan data sekunder yang diperoleh dari Dinas Sosial Kota Makassar untuk mengetahui jumlah populasi masyarakat marginal dan anak jalanan di Kota Makassar. Selain itu, data sekunder dari penelitian ini dapat juga bersumber dari buku literatur, penelitian terdahulu, dan berbagai data dari penelusuran internet yang dinilai relevan dengan penelitian ini.

E. Instrumen Penelitian

Gangguan mental dan emosional pada anak usia 10-19 tahun diukur dengan menggunakan kuesioner *Strengths and Difficulties Questionnaire (SDQ)* versi *self-reported* dengan pertimbangan bahwa anak usia 10-19 tahun sudah memiliki tingkat pemahaman yang baik ketika berkomunikasi. SDQ merupakan instrumen yang paling banyak digunakan di dunia untuk menilai status kesehatan mental orang-orang dalam rentang usia 2 hingga 18 tahun (sdgscore.org). SDQ terdiri dari 25 item pertanyaan yang dikelompokkan ke dalam lima sub-skala, yaitu gejala emosional, masalah perilaku, hiperaktif, masalah teman sebaya dan perilaku prososial. Setiap pernyataan membutuhkan respons melalui skala Likert tiga poin: tidak benar (skor 0), agak benar (skor 1), dan benar (skor 2) (Goodman, 1997).

Adapun alur atau tahapan dalam penelitian ini adalah sebagai berikut:



Gambar 3.1 Bagan alur penelitian

F. Validitas dan Reliabilitas

Instrumen penelitian yang akan digunakan merupakan instrumen baku yang telah melalui tahap uji validitas dan uji reliabilitas.

1. Uji Validitas

Validitas didefinisikan sebagai sejauh mana suatu konsep diukur secara akurat dalam penelitian kuantitatif (Heale & Twycross, 2015). Valid artinya sejauh mana suatu instrumen dapat digunakan untuk mengukur apa yang seharusnya diukur (Sugiyono, 2013). Penentuan validitas faktor instrumen dapat dilakukan dengan *Pearson Product Moment*. Dalam hal ini skor setiap butir soal untuk masing-masing responden dikorelasikan dengan skor total responden yang bersangkutan. Hasil tersebut kemudian dibandingkan dengan nilai r pada tabel *product moment correlation* dengan hasil keputusan uji berdasarkan pada:

- a. Nilai r hitung $>$ r tabel maka H_0 ditolak artinya instrumen valid
- b. Nilai r hitung $<$ r tabel maka H_0 diterima artinya instrumen tidak valid

2. Uji Reliabilitas

Selanjutnya, kualitas suatu instrumen dalam penelitian kuantitatif juga ditentukan berdasarkan aspek reliabilitas atau keakuratan suatu instrumen. Keandalan berkaitan dengan konsistensi suatu ukuran. Dengan kata lain, sejauh mana konsistensi suatu instrumen penelitian sehingga memiliki hasil yang sama meskipun pengukuran dilakukan pada kesempatan berulang-ulang dalam situasi yang sama (Heale & Twycross, 2015).

Pengujian reliabilitas dapat dilakukan dengan *internal consistency*, yaitu melakukan uji coba instrumen sekali saja, kemudian data yang diperoleh dianalisis dengan teknik tertentu (Sugiyono, 2013), dalam penelitian ini menggunakan *Coefficient Cronbach alpha index*. Pengujian reliabilitas instrumen dengan menggunakan *Alpha Cronbach* pada instrumen penelitian yang berbentuk angket dan skala bertingkat akan menggambarkan

reliabilitas konsistensi internal (*internal-consistency coefficient reliability*).
Makna nilai *Alpha Cronbach* sebagai berikut:

- a. Jika nilai alpha > 0.90 maka reliabilitas sempurna.
- b. Jika nilai alpha $0.70 - 0.90$ maka reliabilitas tinggi.
- c. Jika nilai alpha $0.50 - 0.70$ maka reliabilitas moderat.
- d. Jika nilai alpha < 0.50 maka reliabilitas rendah.
- e. Jika nilai alpha rendah, kemungkinan satu atau beberapa item tidak reliabel.

G. Teknik Pengolahan dan Analisis Data

1. Teknik Pengolahan Data

Pengolahan data secara statistik akan dilakukan terhadap data primer yang telah dikumpulkan, yaitu melalui tahapan sebagai berikut:

a. Editing

Melakukan pengecekan kelengkapan, keseragaman dan kesinambungan data sehingga validitas data dapat terjamin.

b. Coding

Coding dilakukan dengan memberikan nilai atau kode yang telah ditentukan pada pilihan jawaban responden.

c. Entry

Entry merupakan tahap memasukkan data yang telah melalui tahapan *editing* dan *coding* ke dalam perangkat lunak pengolah data, seperti SPSS.

d. Cleaning

Di lembar kerja SPSS, sebelum melakukan pengolahan data, dilakukan *cleaning* data, yaitu pengecekan data agar tidak terdapat data yang *missing* atau tidak diperlukan.

e. *Tabulating*

Menyajikan data yang telah di analisis dalam bentuk tabel, yaitu tabel distribusi frekuensi.

2. Analisis Data

Analisis data pada penelitian ini menggunakan aplikasi *IBM SPSS Statistic Version 25*. Hasil dari penelitian ini akan melalui tahap analisis univariat dan bivariat.

a. Analisis Univariat

Analisis univariat adalah analisis yang dilakukan untuk mengetahui persentase dan distribusi frekuensi dari setiap variabel yang diteliti. Analisis univariat bertujuan untuk menggambarkan data, merangkum data dan menemukan pola dalam data. Data univariat dapat dideskripsikan dalam bentuk tabel distribusi frekuensi, diagram batang, histogram, poligon frekuensi, dan diagram lingkaran.

b. Analisis Bivariat

Analisis bivariat bertujuan untuk menguji hubungan atau korelasi variabel independent terhadap variabel dependen (Sugiyono, 2013). Dalam penelitian ini digunakan uji *Chi-Square* untuk mengetahui adanya korelasi (hubungan) antara 2 variabel penelitian atau lebih yang berskala nominal atau ordinal (Sugiyono, 2013). Untuk mengetahui kekuatan hubungan antara variabel independen dengan variabel dependen digunakan *Prevalence Ratio* (PR) dengan *95% Confidence Interval* (CI).

1) Uji *Chi-Square*

Pengambilan keputusan hipotesis didasarkan pada perbandingan *Chi-Square* hitung dengan *Chi-Square* tabel sebagai berikut:

- a) Jika *Chi-Square* hitung $<$ *Chi-Square* tabel maka hipotesis penelitian (H_0) diterima.

b) Jika *Chi-Square* hitung $>$ *Chi-Square* tabel maka hipotesis penelitian (H_0) ditolak dan H_1 diterima.

Analisis data menggunakan uji *Chi-Square*. Nilai tingkat kemaknaan (*p-value*) dibandingkan dengan nilai tingkat kesalahan atau alpha (α), dengan nilai $\alpha = 0,05$.

a) Apabila $p \leq 0,05 = H_0$ ditolak, berarti H_a diterima

b) Apabila $p > 0,05 = H_0$ diterima, berarti H_a ditolak

2) *Prevalence Ratio* (PR)

Ukuran asosiasi *Prevalence Ratio* (PR) digunakan untuk menghitung risiko relatif dari sebuah rancangan penelitian cross-sectional. PR diperoleh dengan membandingkan prevalensi gangguan mental emosional pada kelompok berisiko dengan prevalensi gangguan mental emosional pada kelompok tidak berisiko.

Tabel 3.1
Perhitungan *Prevalence Ratio*

Faktor Risiko	Gangguan Mental Emosional		Total
	+	-	
Terpapar	a	b	a+b
Tidak Terpapar	c	d	c+d
Total	a+c	b+d	a+b+c+d

$$Prevalence\ Ratio: \frac{\frac{a}{a+b}}{\frac{c}{c+d}}$$

Pengambilan keputusan uji *Prevalence Ratio* didasarkan pada hal berikut:

- a) Bila nilai $PR > 1$ dan rentang interval kepercayaan melewati angka 1, berarti variabel tersebut merupakan faktor risiko timbulnya gangguan mental emosional pada remaja.
- b) Bila nilai $PR < 1$ dan rentang interval kepercayaan tidak melewati angka 1, berarti variabel tersebut merupakan faktor proteksi timbulnya gangguan mental emosional pada remaja.
- c) Bila nilai $PR = 1$ dan rentang interval kepercayaan tidak melewati angka 1, berarti variabel tersebut tidak ada hubungan dengan timbulnya gangguan mental emosional pada remaja.



BAB IV

HASIL DAN PEMBAHASAN

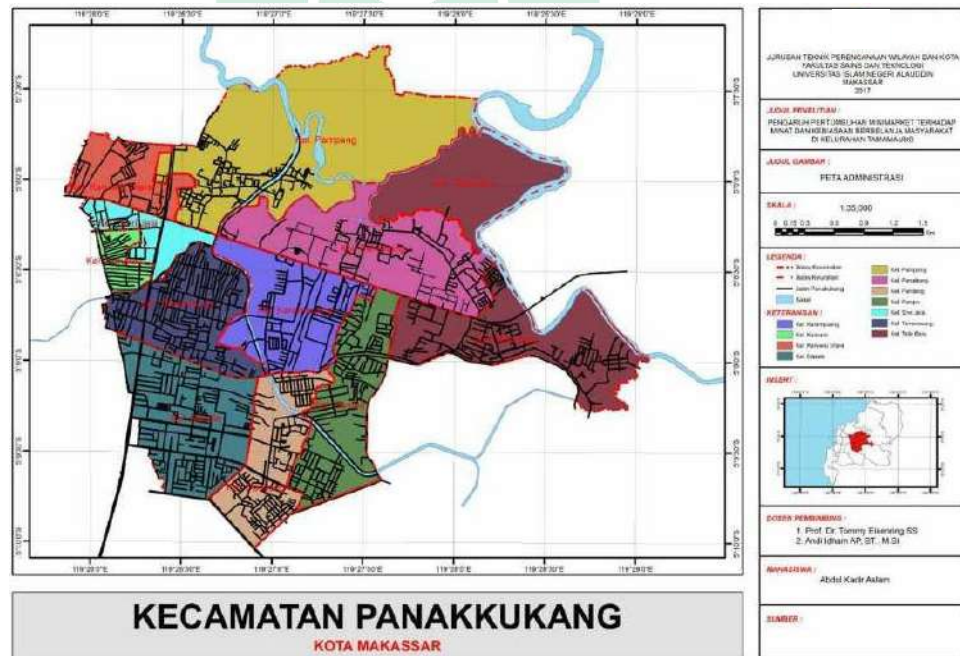
A. Hasil Penelitian

1. Gambaran Umum Lokasi Penelitian

a. Kondisi Geografis

Kecamatan Panakkukang terdiri dari 11 kelurahan dengan luas wilayah 17,05 km². Batas wilayah Kecamatan Panakkukang antara lain Kecamatan Tallo di sebelah utara, Kecamatan Tamalanrea di sebelah timur, Kecamatan Rappocini di sebelah selatan dan di sebelah barat berbatasan dengan Kecamatan Makassar. Kecamatan Panakkukang termasuk ke dalam daerah bukan pantai dengan ketinggian 500 M dari permukaan laut. Berdasarkan letaknya, masing-masing kelurahan berjarak antara 1-2 km dari ibu kota kecamatan.

Gambar 4.1
Peta Kecamatan Panakkukang



Sumber: Data Sekunder, 2021

b. Kondisi Demografi

Dalam kurun waktu 2019-2020 pertumbuhan jumlah penduduk Kecamatan Panakkukang sebesar -6,73 persen, dimana jumlah penduduk pada tahun 2019 sebanyak 149.664 jiwa dan berkurang menjadi sebanyak 139.590 jiwa di tahun 2020. Berdasarkan jenis kelamin, didominasi oleh penduduk perempuan yaitu sebesar 69.927 jiwa, sedangkan penduduk laki-laki sekitar 69.663 jiwa.

c. Sosial Budaya

Berdasarkan agama yang dianut, penduduk Kecamatan Panakkukang mayoritas beragama Islam. Fasilitas tempat ibadah di Kecamatan Panakkukang cukup memadai, yaitu terdapat 115 buah mesjid, 2 buah langgar/ mushallah, dan 27 buah gereja.

d. Pemerintahan

Tabel 4.1
Sarana Prasarana Kecamatan Panakkukang Kota Makassar

Jenis Sarana/ Prasana	Sarana/Prasarana	Jumlah
Pemerintahan	Kantor Camat	1
	Kantor Lurah	11
Kesehatan	RS Umum/ Khusus	5
	Puskesmas	4
	Pustu	4
	Rumah Bersalin	3
	Posyandu	83
Pendidikan	TK	59
	SD/MI	50
	SMP/MTs	22
	SMA/MA	16
	SMK	13
Peribadatan	Masjid	115
	Langgar/Mushallah	2
	Gereja	27

Sumber: Data Sekunder, 2021

Per tahun 2020, Kecamatan Panakkukang terdiri dari 11 kelurahan, 475 RT dan 90 RW dengan kategori kelurahan swasembada. Dengan demikian tidak ada lagi kelurahan dengan klasifikasi Swadaya dan Swakarya. Terdapat 11 lembaga LPM dan 11 lembaga Pemuda di setiap kelurahan dalam kecamatan Panakukang.

e. Kesehatan

Pada tahun 2020, Kecamatan Panakkukang tercatat memiliki 5 Rumah Sakit Umum/Khusus, 4 buah Puskesmas, 4 buah Pustu, 3 buah Rumah Bersalin dan 83 Posyandu. Untuk tenaga medis tercatat 11 orang dokter umum, 1 orang dokter spesialis, 5 orang dokter gigi dan 17 orang paramedis lainnya yang terdiri dari 5 orang bidan desa dan 12 orang perawat/mantri. Selain itu, terdapat juga 1 dukun bayi.

2. Hasil Analisis Univariat

a. Karakteristik Responden

1) Usia

Tabel 4.2
Distribusi Responden berdasarkan Usia pada Remaja di Komunitas Marginal Kota Makassar

Usia	Total	
	n	%
10 tahun	17	17.7
11 tahun	19	19.8
12 tahun	12	12.5
13 tahun	18	18.8
14 tahun	16	16.7
15 tahun	9	9.4
16 tahun	3	3.1
17 tahun	2	2.1
Total	96	100

Sumber: Data primer, 2022

Berdasarkan Tabel 4.2 diketahui bahwa dari total 96 responden, Sebagian besar responden berusia 11 tahun, yaitu 19 responden

(19.8%) dan hanya sebagian kecil responden yang berusia 17 tahun, yaitu sebanyak 2 responden (2.1%).

2) Jenis Kelamin

Tabel 4.3
Distribusi Responden berdasarkan Jenis Kelamin pada Remaja di Komunitas Marginal Kota Makassar

Jenis Kelamin	Total	
	n	%
Laki-Laki	60	62.5
Perempuan	36	37.5
Total	96	100

Sumber: Data primer, 2022

Berdasarkan Tabel 4.3, diketahui bahwa dari total 96 responden, yang berjenis kelamin laki-laki sebanyak 60 responden (62.5%) dan sebanyak 36 responden (37.5%) yang berjenis kelamin perempuan.

3) Status Pendidikan

Tabel 4.4
Distribusi Responden berdasarkan Status Pendidikan pada Remaja di Komunitas Marginal Kota Makassar

Status Pendidikan	Total	
	n	%
Sekolah	59	61.5
Putus Sekolah	37	38.5
Total	96	100

Sumber: Data primer, 2022

Tabel 4.4 menunjukkan bahwa dari total 96 responden, sebanyak 59 responden (61.5%) bersatus masih sekolah sedangkan sebanyak 37 responden (38.5%) putus sekolah.

4) Status Pekerjaan

Tabel 4.5
Distribusi Responden berdasarkan Status Pekerjaan pada Remaja di
Komunitas Marginal Kota Makassar

Status Pekerjaan	Total	
	n	%
Bekerja	31	32.3
Tidak Bekerja	65	67.7
Total	96	100

Sumber: Data primer 2022

Tabel 4.5 menunjukkan bahwa dari total 96 responden, sebanyak 31 responden (32.3%) berstatus bekerja sedangkan sebanyak 65 responden (67.7%) tidak bekerja.

5) Status Migran

Tabel 4.6
Distribusi Responden berdasarkan Status Migran pada Remaja di
Komunitas Marginal Kota Makassar

Status Migran	Total	
	n	%
Migran	28	29.2
Non-Migran	68	70.8
Total	96	100

Sumber: Data primer, 2022

Tabel 4.6 menunjukkan bahwa dari total 96 responden, sebanyak 28 responden (29.2%) berstatus migran sedangkan sebanyak 68 responden (70.8%) merupakan non-migran.

6) Status Perkawinan Orang Tua

Tabel 4.7 menunjukkan bahwa dari total 96 responden, sebanyak 70 responden (72.9%) dengan orang tua berstatus kawin, sedangkan sebanyak 26 responden (27.1%) mempunyai orang tua yang telah bercerai.

Tabel 4.7
Distribusi Responden berdasarkan Status Perkawinan Orang Tua pada Remaja di Komunitas Marginal Kota Makassar

Status Perkawinan Orang Tua	Total	
	n	%
Kawin	70	72.9
Cerai	26	27.1
Total	96	100

Sumber: Data primer, 2022

b. Maltreatment

1) Kekerasan Fisik

Tabel 4.8
Distribusi Responden berdasarkan Kekerasan Fisik pada Remaja di Komunitas Marginal Kota Makassar

Kekerasan Fisik	Total	
	n	%
Mengalami	87	90.6
Tidak Mengalami	9	9.4
Total	96	100

Sumber: Data primer, 2022

Tabel 4.8 menunjukkan bahwa dari total 96 responden, sebanyak 87 responden (90.6%) mengalami kekerasan fisik dan hanya sebanyak 9 responden (9.4%) yang tidak mengalami kekerasan fisik.

Berdasarkan tabel 4.9 diketahui bahwa dari 87 responden yang mengalami kekerasan fisik, bentuk kekerasan fisik yang paling sering dialami berupa dicubit sebanyak 69 responden (79.3%) dan dipukul yaitu sebanyak 68 responden (78.2%), sedangkan bentuk kekerasan fisik yang paling sedikit dialami adalah disumpal yaitu sebanyak 6 responden (6.9%).

Tabel 4.9
Distribusi Responden berdasarkan Bentuk Kekerasan Fisik pada Remaja di Komunitas Marginal Kota Makassar (N = 87)

Bentuk Kekerasan Fisik	Ya		Tidak	
	n	%	n	%
Ditampar	37	42.5	50	57.5
Dipukul	68	78.2	19	21.8
Diikat	16	18.4	71	81.6
Dicubit	69	79.3	18	20.7
Diancam dengan benda tajam	12	13.8	75	86.2
Dicekik	14	16.1	73	83.9
Dibenturkan	21	24.1	66	75.9
Disiram	29	33.3	58	66.7
Dikurung	13	14.9	74	85.1
Disumpal	6	6.9	81	93.1

Sumber: Data primer, 2022

2) Kekerasan Verbal

Tabel 4.10
Distribusi Responden berdasarkan Kekerasan Verbal pada Remaja di Komunitas Marginal Kota Makassar

Kekerasan Verbal	Total	
	n	%
Mengalami	95	99
Tidak Mengalami	1	1
Total	96	100

Sumber: Data primer, 2022

Tabel 4.10 menunjukkan bahwa dari total 96 responden, sebagian besar responden (99.0%) mengalami kekerasan verbal dan hanya satu orang responden (1.0%) yang tidak mengalami kekerasan verbal.

Dapat dilihat pada tabel 4.11 bahwa dari 95 responden yang mengalami kekerasan verbal, bentuk kekerasan fisik yang paling sering dialami berupa dikata-katai dengan perkataan kasar sebanyak

92 responden (96.8%), sedangkan bentuk kekerasan verbal yang paling sedikit dialami adalah dipermalukan di depan umum yaitu sebanyak 76 responden (80%).

Tabel 4.11
Distribusi Responden berdasarkan Bentuk Kekerasan Verbal pada Remaja di Komunitas Marginal Kota Makassar (N = 95)

Bentuk Kekerasan Verbal	Ya		Tidak	
	n	%	n	%
Diancam dengan kata-kata kasar	77	81.1	18	18.9
Dihina	86	89.6	9	9.4
Dihardik	83	87.4	12	12.6
Dipermalukan di depan umum	76	80	19	20
Disalahkan tanpa sebab	82	86.3	13	13.7
Disumpahi	78	82.1	17	17.9
Dikata-katai dengan perkataan kasar	92	96.8	3	3.2

Sumber: Data primer, 2022

3) Kekerasan Seksual

Tabel 4.12
Distribusi Responden berdasarkan Kekerasan Seksual pada Remaja di Komunitas Marginal Kota Makassar

Kekerasan Seksual	Total	
	n	%
Mengalami	38	39.6
Tidak Mengalami	58	60.4
Total	96	100

Sumber: Data primer, 2022

Tabel 4.12 menunjukkan bahwa dari total 96 responden, sebanyak 38 responden (39.6%) mengalami kekerasan seksual dan sebanyak 58 responden (60.4%) yang tidak mengalami kekerasan seksual.

Tabel 4.13
Distribusi Responden berdasarkan Bentuk Kekerasan Seksual pada Remaja di Komunitas Marginal Kota Makassar (N = 38)

Bentuk Kekerasan Seksual	Ya		Tidak	
	N	%	n	%
Dibelai	15	39.5	23	60.5
Dipeluk	9	23.7	29	76.3
Diraba	9	23.7	29	76.3
Disodomi	2	5.3	36	94.7
Percobaan pemekosaan	7	18.4	31	81.6
Dipaksa melihat kegiatan seksual	12	31.6	26	68.4
Dipaksa menonton film dewasa	21	55.3	17	44.7

Sumber: Data primer, 2022

Berdasarkan tabel 4.13 diketahui bahwa dari 38 responden yang mengalami kekerasan seksual, bentuk kekerasan seksual yang paling sering dialami berupa dipaksa menonton film dewasa sebanyak 21 responden (55.3%), sedangkan bentuk kekerasan seksual yang paling sedikit dialami adalah disodomi yaitu sebanyak 2 responden (5.3%).

c. Perilaku Berisiko

1) Merokok

Tabel 4.14
Distribusi Responden berdasarkan Perilaku Merokok pada Remaja di Komunitas Marginal Kota Makassar

Perilaku Merokok	Total	
	n	%
Merokok	40	41.7
Tidak Merokok	56	58.3
Total	96	100

Sumber: Data primer, 2022

Tabel 4.14 menunjukkan bahwa dari total 96 responden, sebanyak 40 responden (41.7%) pernah merokok, sedangkan sebanyak 56 responden (58.3%) tidak pernah merokok.

2) Konsumsi Alkohol

Tabel 4.15
Distribusi Responden berdasarkan Perilaku Mengonsumsi Alkohol pada Remaja di Komunitas Marginal Kota Makassar

Konsumsi Alkohol	Total	
	n	%
Mengonsumsi	25	26
Tidak Mengonsumsi	71	74
Total	96	100

Sumber: Data primer, 2022

Tabel 4.15 menunjukkan bahwa dari total 96 responden, sebanyak 25 responden (26.0%) pernah mengonsumsi alkohol, sedangkan sebanyak 71 responden (74.0%) tidak pernah mengonsumsi alkohol.

3) Penggunaan Narkoba Inhalasi (*Ngelem*)

Tabel 4.16
Distribusi Responden berdasarkan Perilaku Penggunaan Narkoba Inhalasi pada Remaja di Komunitas Marginal Kota Makassar

Penggunaan Narkoba Inhalasi	Total	
	n	%
Menggunakan	21	21.9
Tidak Menggunakan	75	78.1
Total	96	100

Sumber: Data primer, 2022

Tabel 4.16 menunjukkan bahwa dari total 96 responden, sebanyak 21 responden (21.9%) pernah *ngelem*, sedangkan sebanyak 75 responden (78.1%) tidak pernah *ngelem*.

d. Gangguan Mental Emosional

Tabel 4.17 menunjukkan bahwa dari total 96 responden, sebanyak 45 (46.9%) responden yang mengalami gangguan mental emosional, yaitu minimal memiliki satu atau lebih masalah yang termasuk dalam domain gangguan mental emosional.

Tabel 4.17
Distribusi Responden berdasarkan Proporsi Gangguan Mental Emosional pada Remaja di Komunitas Marginal Kota Makassar

Gangguan Mental Emosional	Total	
	n	%
Ya	45	46.9
Tidak	51	53.1
Total	96	100

Sumber: Data primer, 2022

Domain gangguan mental emosional yang paling banyak dialami adalah masalah *conduct* yaitu sebanyak 25 responden (26.0%), masalah emosi dan hiperaktivitas masing-masing dialami oleh 17 responden (17.7%), masalah dengan teman sebaya dialami oleh 9 responden (9.4%) dan perilaku prososial abnormal hanya dialami oleh satu orang responden (1.0%) sebagaimana yang dapat di lihat pada tabel 4.18 di bawah.

Tabel 4.18
Distribusi Responden berdasarkan Domain Gangguan Mental Emosional pada Remaja di Komunitas Marginal Kota Makassar

Domain	Normal (%)	Borderline (%)	Abnormal (%)
Masalah emosi	77 (80.2)	2 (2.1)	17 (17.7)
Masalah <i>conduct</i>	55 (57.3)	16 (16.7)	25 (26)
Hiperaktivitas	73 (76)	6 (6.3)	17 (17.7)
Masalah dengan teman sebaya	56 (58.3)	31 (32.3)	9 (9.4)
Perilaku prososial	94 (97.9)	1 (1)	1 (1)

Sumber: Data primer, 2022

3. Hasil Analisis Bivariat

a. Hubungan karakteristik sosio-demografi terhadap gangguan mental emosional

Tabel 4.19
Analisis Hubungan Karakteristik Sosial terhadap Gangguan Mental Emosional pada Remaja di Komunitas Marginal Kota Makassar

Karakteristik Sosial	Gangguan Mental Emosional				Total		P Value	PR
	Ya		Tidak		n	%		
	n	%	n	%				
Status Pendidikan								
Sekolah	23	39	36	61	59	100	0.081	0.66
Putus Sekolah	22	59.5	15	40.5	37	100		
Status Pekerjaan								
Bekerja	14	45.2	17	54.8	31	100	0.989	0.95
Tidak Bekerja	31	47.7	34	52.3	65	100		

Sumber: Data primer, 2022

Tabel 4.19 menunjukkan bahwa berdasarkan status pendidikan, diketahui bahwa remaja putus sekolah lebih banyak yang menderita gangguan mental emosional dengan proporsi mencapai 59.5%. Namun, hasil uji *Chi-square* menunjukkan bahwa tidak ada hubungan antara status pendidikan dengan gangguan mental emosional dengan nilai p sebesar 0.081 dan rasio prevalensi sebesar 0.66.

Berdasarkan status pekerjaan, terdapat 31 responden berstatus bekerja di mana 14 orang (45.2%) di antaranya mengalami gangguan mental emosional. Adapun 65 responden yang tidak bekerja, 31 orang di antaranya mengalami gangguan mental emosional. Hasil uji *Chi-square* diketahui bahwa tidak ada hubungan antara status pekerjaan dengan gangguan mental emosional dengan nilai p sebesar 0.989 dan rasio prevalensi sebesar 0.95.

Tabel 4.20
Analisis Hubungan Karakteristik Demografi terhadap Gangguan Mental Emosional pada Remaja di Komunitas Marginal Kota Makassar

Karakteristik Demografi	Gangguan Mental Emosional				Total		P Value	PR
	Ya		Tidak		n	%		
	n	%	n	%				
Jenis Kelamin								
Laki-laki	26	43.3	34	56.7	60	100	0.492	0.82
Perempuan	19	52.8	17	47.2	36	100		
Status Migran								
Migran	14	50	14	50	28	100	0.866	1.1
Non-migran	31	45.6	37	54.4	68	100		
Status Perkawinan Orang Tua								
Kawin	31	44.3	39	55.7	70	100	0.546	0.82
Cerai	14	53.8	12	46.2	26	100		

Sumber: Data primer, 2022

Tabel 4.20 menunjukkan bahwa berdasarkan jenis kelamin, remaja berjenis kelamin perempuan menderita gangguan mental emosional dengan proporsi yang lebih tinggi yaitu sebesar 52.8%. Hasil uji *Chi-square* diperoleh bahwa tidak ada hubungan antara jenis kelamin dengan gangguan mental emosional dengan nilai p sebesar 0.492 dan rasio prevalensi sebesar 0.82.

Berdasarkan status migran, diketahui bahwa terdapat 28 responden yang berstatus migran di mana masing-masing sebanyak 14 orang (50%) mengalami dan tidak mengalami gangguan mental emosional, sedangkan sebanyak 68 responden merupakan non-migran di mana 31 orang (45.6%) di antaranya mengalami gangguan mental emosional dan sebanyak 37 orang (54.4%) tidak mengalami gangguan mental emosional. Hasil uji *Chi-square* diketahui bahwa tidak ada hubungan antara status migran dengan gangguan mental emosional dengan nilai p sebesar 0.866. Namun, diperoleh nilai rasio prevalensi sebesar 1.1 yang berarti bahwa status

migran merupakan faktor risiko gangguan mental emosional di mana remaja migran berpotensi 1.1 kali lebih mungkin mengalami gangguan mental emosional dibandingkan dengan remaja non-migran.

Variabel status perkawinan orang tua menunjukkan bahwa remaja dengan orang tua yang bercerai lebih banyak yang menderita gangguan mental emosional dengan proporsi mencapai 53.8%. Hasil uji *Chi-square* diketahui bahwa tidak ada hubungan antara status perkawinan orang tua dengan gangguan mental emosional dengan nilai *p* sebesar 0.546 dan rasio prevalensi sebesar 0.82.

b. Hubungan *maltreatment* terhadap gangguan mental emosional

Tabel 4.21
Analisis Hubungan *Maltreatment* terhadap Gangguan Mental Emosional pada Remaja di Komunitas Marginal Kota Makassar

<i>Maltreatment</i>	Gangguan Mental Emosional				Total		<i>P Value</i>	PR
	Ya		Tidak		n	%		
	n	%	n	%				
Kekerasan Fisik								
Mengalami	44	50.6	43	49.4	87	100	0.034	4.55
Tidak Mengalami	1	11.1	8	88.9	9	100		
Kekerasan Verbal								
Mengalami	45	47.4	50	52.6	95	100	1.000	-
Tidak Mengalami	0	0.0	1	100	1	100		
Kekerasan Seksual								
Mengalami	25	65.8	13	34.2	38	100	0.005	1.91
Tidak Mengalami	20	34.5	38	65.5	58	100		

Sumber: Data primer, 2022

Tabel 4.21 menunjukkan bahwa berdasarkan variabel kekerasan fisik, dari 87 responden yang mengalami kekerasan fisik, 44 diantaranya (50.6%) mengalami gangguan mental emosional. Hasil uji *Chi-square* diperoleh nilai *P* sebesar 0.034 (< 0.05) yang berarti bahwa ada hubungan antara kekerasan fisik dengan gangguan mental emosional remaja di komunitas marginal Kota Makassar. Adapun nilai PR (CI 95%) diperoleh

sebesar 4.55 memiliki arti bahwa remaja yang mengalami kekerasan fisik berisiko 4.55 kali lebih besar mengalami gangguan mental emosional dibandingkan yang tidak mengalami kekerasan fisik.

Berdasarkan variabel kekerasan verbal, dari 95 responden yang mengalami kekerasan verbal, terdapat 45 responden (47.4%) yang mengalami gangguan mental emosional dan 50 responden (52.6%) yang tidak mengalami gangguan mental emosional. Kemudian, hanya terdapat satu responden yang tidak mengalami kekerasan verbal sekaligus tidak mengalami gangguan mental emosional. Hasil analisis *Chi-square* diperoleh nilai P sebesar 1.000 (> 0.05) yang bermakna bahwa tidak ada hubungan yang signifikan antara kekerasan verbal terhadap gangguan mental emosional pada remaja di komunitas marginal Kota Makassar.

Pada variabel kekerasan seksual, dari 38 responden yang mengalami kekerasan seksual, 25 diantaranya (65.8%) mengalami gangguan mental emosional. Hasil uji *Chi-square* didapatkan nilai P sebesar 0.005 (< 0.05) yang berarti bahwa ada hubungan antara kekerasan seksual dengan gangguan mental emosional remaja di komunitas marginal Kota Makassar. Adapun nilai PR (CI 95%) diperoleh sebesar 1.91 memiliki arti bahwa remaja yang mengalami kekerasan seksual berisiko 1,91 kali lebih besar mengalami gangguan mental emosional dibandingkan yang tidak mengalami kekerasan seksual.

c. Hubungan perilaku berisiko terhadap gangguan mental emosional

Tabel 4.21 menunjukkan bahwa berdasarkan variabel perilaku merokok, dari 40 responden yang merokok, 24 diantaranya (60%) mengalami gangguan mental emosional dan sebanyak 16 responden (40.0%) tidak mengalami gangguan mental emosional. Hasil analisis *Chi-square*, diperoleh nilai P sebesar 0.049 (< 0.05) yang berarti ada hubungan meskipun kurang signifikan antara perilaku merokok terhadap gangguan mental emosional pada remaja di komunitas marginal Kota Makassar.

Adapun nilai PR (CI 95%) diperoleh sebesar 1.6 memiliki arti bahwa remaja yang merokok berisiko 1.6 kali lebih besar mengalami gangguan mental emosional dibandingkan yang tidak merokok.

Tabel 4.21
Analisis Hubungan Perilaku Berisiko terhadap Gangguan Mental Emosional pada Remaja di Komunitas Marginal Kota Makassar

Perilaku Berisiko	Gangguan Mental Emosional				Total		P Value	PR
	Ya		Tidak		n	%		
	n	%	n	%				
Merokok								
Merokok	24	60	16	40	40	100	0.049	1.60
Tidak Merokok	21	37.5	35	62.5	56	100		
Konsumsi Alkohol								
Mengonsumsi	18	72	7	28	25	100	0.007	1.89
Tidak Mengonsumsi	24	38	44	62	71	100		
Ngelem								
Menggunakan	16	76.2	5	23.8	21	100	0.005	1.97
Tidak Menggunakan	29	38.7	46	61.3	75	100		

Sumber: Data primer, 2022

Berdasarkan variabel perilaku konsumsi alkohol, dari 25 responden yang mengonsumsi alkohol, terdapat 18 responden (72%) yang mengalami gangguan mental emosional dan 7 responden (28%) yang tidak mengalami gangguan mental emosional. Hasil analisis *Chi-square* diperoleh nilai P sebesar 0.007 (> 0.05) yang berarti ada hubungan yang signifikan antara konsumsi alkohol terhadap gangguan mental emosional pada remaja di komunitas marginal Kota Makassar. Adapun nilai PR (CI 95%) diperoleh sebesar 1.89 memiliki arti bahwa remaja yang mengonsumsi alkohol berisiko 1.89 kali lebih besar mengalami gangguan mental emosional dibandingkan yang tidak mengonsumsi alkohol.

Pada variabel penggunaan narkoba inhalasi (*ngelem*), dari 21 responden yang menggunakan narkoba inhalasi (*ngelem*), 16 orang di antaranya (76.2%) mengalami gangguan mental emosional. Hasil analisis

Chi-square diperoleh nilai P sebesar 0.005 (<0.05) yang berarti ada hubungan yang signifikan antara penggunaan narkoba inhalasi (*ngelem*) terhadap gangguan mental emosional pada remaja di komunitas marginal Kota Makassar. Adapun nilai PR (CI 95%) diperoleh sebesar 1.89 memiliki arti bahwa remaja yang mengonsumsi alkohol berisiko 1.89 kali lebih besar mengalami gangguan mental emosional daripada yang tidak mengonsumsi alkohol.

B. Pembahasan

1. Proporsi Gangguan Mental Emosional pada Remaja di Komunitas Marginal Kota Makassar

Berdasarkan hasil analisis, diketahui bahwa proporsi gangguan mental emosional pada remaja di komunitas marginal Kota Makassar adalah 46.9%. Angka tersebut jauh lebih tinggi jika dibandingkan dengan proporsi gangguan mental emosional pada populasi usia 15 tahun ke atas di Sulawesi Selatan, yaitu sebesar 12.83% dan di Kota Makassar sebesar 17.86% (Riskesdas, 2018). Namun, angka yang hampir serupa diperoleh pada penelitian terhadap siswa sekolah dasar yang menunjukkan bahwa 53.3% subjek terdeteksi mengalami gejala gangguan mental emosional (Prihatiningsih & Wijayanti, 2019). Demikian pula pada penelitian terhadap anak-anak dan remaja Palestina yang terpapar kekerasan melaporkan bahwa 53.4% subjek mengalami masalah kesehatan mental (El-Khodary & Samara, 2020).

Tingginya proporsi gangguan mental emosional yang diperoleh dalam penelitian ini disebabkan karena subjek penelitian merupakan populasi yang sangat berisiko mengalami gangguan mental emosional. Seperti yang diketahui bahwa masa remaja dianggap merupakan periode puncak dari berbagai masalah kesehatan mental. Hampir 50% dari semua masalah kesehatan mental, termasuk depresi, kecemasan, dan perilaku agresif, diperkirakan mulai terjadi pada usia 14 tahun (WHO, 2020b). Lebih lanjut,

determinan sosial dari gangguan mental adalah kondisi sosial dan ekonomi yang memiliki pengaruh langsung pada prevalensi dan tingkat keparahan gangguan mental di seluruh dunia (WHO & Calouste Gulbenkian Foundation, 2014).

Oleh karena itu, lahir dan tumbuh dalam struktur masyarakat marginal memberikan beban ganda kepada remaja untuk mengembangkan gangguan mental emosional. Remaja yang tinggal di lingkungan dengan sosial ekonomi yang rendah dapat memiliki lebih banyak tekanan hidup seperti paparan kekerasan, pengangguran, kekurangan sumber daya yang memadai, kurangnya dukungan sosial, kesulitan dalam mengakses pelayanan kesehatan sehingga meningkatkan kerentanan remaja terhadap gangguan mental (Lund et al., 2018; O'Donoghue et al., 2016). Anak-anak yang tinggal di daerah yang serba kekurangan memiliki tingkat gangguan mental 3,5 kali lebih tinggi dibandingkan dengan sebayanya yang lebih kaya (Marryat et al., 2018).

Domain gangguan mental emosional yang paling banyak dialami adalah masalah *conduct*, kemudian disusul oleh masalah emosi dan hiperaktivitas. Selain itu, masalah dengan teman sebaya menunjukkan proporsi yang tinggi pada taraf *borderline* yang tentunya membutuhkan perhatian lebih agar tidak berkembang ke taraf abnormal. Studi terdahulu juga melaporkan proporsi masalah *conduct* yang cukup tinggi terutama pada remaja. Remaja menghadapi berbagai tantangan hidup seperti perubahan fisik, sosial dan emosional, termasuk paparan kekerasan, kemiskinan, pelecehan sehingga remaja cenderung mengeksternalisasikan (dalam bentuk masalah *conduct*) berbagai tekanan yang mereka rasakan (Wiguna Tjhin et al., 2010).

Alasan yang masuk akal terhadap hasil ini adalah sebagian besar responden dari penelitian ini berjenis kelamin laki-laki. Penelitian terdahulu mengungkap bahwa berdasarkan gender, perempuan lebih banyak mengalami gangguan emosional, sedangkan laki-laki lebih banyak yang mengalami masalah *conduct* atau masalah perilaku (V et al., 2017). Sebagaimana yang

diketahui bahwa perempuan cenderung menginternalisasikan masalah yang dihadapi dengan memendam perasaan sehingga bermanifestasi menjadi kondisi emosi yang tidak stabil. Adapun laki-laki cenderung mengonversi masalah yang dihadapi menjadi perilaku-perilaku yang merugikan seperti berkelahi, mencuri dan sebagainya (WHO, 2002).

2. Hubungan Karakteristik Sosio-demografi terhadap Gangguan Mental Emosional

a. Jenis Kelamin

Berdasarkan hasil uji *Chi-square* diketahui bahwa tidak ada hubungan antara jenis kelamin dengan gangguan mental emosional pada remaja komunitas marginal di Kecamatan Panakkukang, Kota Makassar. Hasil yang sama diperoleh pada penelitian di Kerala, India yang menyimpulkan bahwa remaja laki-laki dan perempuan Kerala tidak berbeda dalam hal kesehatan mental mereka (Damodaran & Paul, 2017). Secara keseluruhan, tidak ada perbedaan antara perempuan dan laki-laki dalam tingkat psikopatologi, tetapi terdapat perbedaan dalam jenis psikopatologi yang dialami. Oleh karena itu jelas bahwa tidak ada jenis kelamin yang lebih buruk daripada yang lain dalam kesehatan mental secara keseluruhan (Rosenfield & Smith, 2012).

Meskipun demikian, hasil tabulasi silang menunjukkan bahwa proporsi remaja yang berjenis kelamin perempuan lebih banyak yang menderita gangguan mental emosional. Hasil penelitian Chew et al. di Malaysia melaporkan bahwa kejadian distres dan peningkatan masalah psikososial sebagian besar terjadi pada perempuan, yaitu sebesar 52.9% (Chew et al., 2016). Penelitian yang dilakukan oleh Chong et al. (2017) juga melaporkan bahwa kejadian gangguan mental emosional umumnya terjadi pada wanita dengan proporsi mencapai 50.1% (Chong et al., 2017). Studi lain dari populasi siswa juga menunjukkan bahwa

perempuan memiliki risiko lebih besar untuk mengembangkan gejala mental emosional. Depresi pada remaja lebih sering terjadi pada wanita dan pola ini berlanjut hingga dewasa (Prihatiningsih & Wijayanti, 2019).

Perbedaan jenis kelamin dalam kesehatan mental dapat dijelaskan oleh adanya perbedaan hormon, struktur otak, kekerasan berbasis gender, patriarki dan lain sebagainya (Kuehner, 2017; S. H. Li & Graham, 2017; Oram et al., 2017). Sebagaimana hasil tabulasi silang pada penelitian ini yang menunjukkan bahwa perempuan yang mengalami kekerasan (fisik, verbal, seksual) memiliki proporsi yang lebih tinggi mengalami gangguan mental emosional dibandingkan laki-laki yang mengalami kekerasan fisik. Secara umum, wanita melaporkan lebih banyak masalah kesehatan mental daripada pria. Depresi atau gejala depresi, masalah tidur, kelelahan, kesepian dan keluhan somatik dilaporkan lebih sering oleh wanita daripada pria (Beutel et al., 2017, 2019; Rose et al., 2017; Schlaw et al., 2019).

Hubungan antara jenis kelamin dan kesehatan mental bervariasi antar kelompok umur. Di masa kanak-kanak, sebagian besar penelitian melaporkan prevalensi gangguan perilaku yang lebih tinggi, misalnya dengan perilaku agresif dan antisosial, di antara anak laki-laki daripada anak perempuan. Selama masa remaja, anak perempuan memiliki prevalensi depresi dan gangguan makan yang jauh lebih tinggi. Anak laki-laki mengalami lebih banyak masalah dengan kemarahan, terlibat dalam perilaku berisiko tinggi dan bunuh diri. Pada umumnya remaja perempuan lebih rentan terhadap gejala-gejala internalisasi, sedangkan remaja laki-laki lebih rentan terhadap gejala eksternalisasi. Di masa dewasa, prevalensi depresi dan kecemasan jauh lebih tinggi pada wanita, sedangkan gangguan penggunaan narkoba dan perilaku antisosial lebih tinggi pada pria (WHO, 2002).

Hasil tabulasi silang juga menunjukkan bahwa remaja perempuan yang bekerja cenderung mengalami gangguan mental emosional. Sebaliknya, remaja laki-laki yang tidak bekerja justru menunjukkan proporsi gangguan mental yang lebih tinggi dibandingkan remaja laki-laki yang bekerja. Namun, baik remaja laki-laki dan perempuan yang putus sekolah menunjukkan proporsi yang tinggi dalam gangguan mental emosional.

Berdasarkan uraian di atas, dapat disimpulkan bahwa tidak ada hubungan antara jenis kelamin dengan gangguan mental emosional pada remaja di komunitas marginal Kota Makassar. Namun, dari segi proporsi, perempuan lebih banyak melaporkan gangguan mental emosional dibandingkan laki-laki. Bekerja di jalanan dengan tekanan yang tinggi kurang cocok untuk remaja perempuan. Oleh karena itu, peneliti merekomendasikan program pemberdayaan bagi remaja perempuan di komunitas marginal, seperti memberikan pelatihan menjahit, memasak, membuat kerajinan, sosialisasi terkait kesehatan reproduksi yang dapat meningkatkan pengetahuan, keterampilan, sikap diri, dan perubahan perilaku sehingga remaja marginal dapat lebih berdaya dan keluar dari kondisi keterpinggiran mereka menuju tingkat kesejahteraan hidup yang lebih baik. Selain itu, program pemberdayaan tersebut dapat menjadi strategi pelepasan stres dan memberikan energi positif bagi remaja marginal sehingga dapat mencegah berkembangnya gangguan mental emosional.

b. Status Pendidikan

Remaja yang berasal dari lingkungan marginal pada umumnya memiliki keterbatasan dalam mengakses pendidikan. Pendidikan yang merupakan hak setiap warga negara menjadi terkendala karena faktor sosial dan ekonomi. Dalam penelitian ini diperoleh bahwa tidak ada

hubungan antara status pendidikan dengan kejadian gangguan mental emosional pada remaja.

Berbeda dengan penelitian oleh Puspitosari dan Wardaningsih (2021) yang menunjukkan bahwa terdapat hubungan yang bermakna secara statistik antara tingkat pendidikan dengan kejadian gangguan mental emosional (Puspitosari & Wardaningsih, 2021). Subjek dengan pendidikan rendah memiliki kejadian gangguan mental emosional yang lebih tinggi. Pendidikan rendah dikaitkan dengan peningkatan risiko mengembangkan gangguan mental emosional dan depresi (Chong et al., 2017). Penelitian pada populasi remaja juga menunjukkan hubungan yang signifikan antara tingkat pendidikan dengan gangguan mental emosional, namun dengan hasil yang berbeda, yaitu responden dengan tingkat pendidikan tinggi hampir 5 kali lebih berisiko mengalami gangguan mental emosional dibandingkan dengan mereka yang berpendidikan rendah (Chairurrijal et al., 2019).

Berdasarkan proporsi, penelitian ini menunjukkan bahwa remaja yang putus sekolah lebih banyak yang mengalami gangguan mental emosional. Hasil ini didukung oleh sebuah penelitian kualitatif di Norwegia yang melaporkan bahwa siswa yang putus sekolah menggambarkan lebih banyak masalah kesehatan mental dan masalah yang lebih serius dari pada yang dialami siswa yang bersekolah. Para peserta yang putus sekolah juga menggambarkan kurangnya akses ke sumber daya dan dukungan sosial, sedangkan peserta yang masih melanjutkan pendidikan menggambarkan dukungan sosial yang komprehensif untuk memainkan peran utama dalam mengatasi masalah kesehatan mental (Ramsdal et al., 2018).

Hasil tabulasi silang tiga variabel menunjukkan bahwa remaja putus sekolah yang mengalami kekerasan fisik dan verbal mengembangkan gangguan gangguan mental emosional dalam proporsi yang lebih tinggi

dibandingkan dengan remaja yang bersekolah. Pada dasarnya, pendidikan dapat memberikan dampak positif bagi kesehatan, baik fisik maupun mental. Pendidikan dapat membuat individu lebih mampu memproses informasi dan setelah itu sadar akan kesehatan dengan meningkatkan efisiensi pengobatan atau menerapkan pola hidup sehat. Sebagaimana dipaparkan oleh Notoatmodjo (2012) bahwa pengetahuan berperan penting dalam pembentukan perilaku, di mana tingkat pengetahuan seseorang akan memengaruhi pola pikir dan sikapnya terhadap sesuatu. Hal ini akan mempengaruhi perubahan perilaku (Notoadmodjo, 2012).

Penelitian ini tidak menunjukkan hubungan antara status pendidikan dengan gangguan mental emosional diduga karena responden yang sekolah maupun yang putus sekolah memiliki tingkat kesulitan dan tekanan yang tidak jauh berbeda bahkan cenderung sama. Responden yang bersekolah mengalami pengucilan dari guru dan teman sebayanya sehingga berdampak pada kondisi mental yang buruk.

c. Status Pekerjaan

Remaja yang berasal dari komunitas marginal tentu memiliki kondisi sosial ekonomi yang tidak memadai. Oleh karena itu, sebagian dari remaja ini harus bekerja untuk membantu memenuhi kebutuhan keluarga. Sebagian besar anak atau remaja yang berasal dari komunitas marginal dapat dikategorikan sebagai anak jalanan karena mereka menghabiskan sebagian besar waktunya untuk bekerja di jalanan atau tempat-tempat umum dan akan kembali ke rumah untuk istirahat pada malam hari. Remaja ini bekerja sebagai penjual tisu, air, stiker atau sebagai tukang parkir.

Hasil uji *chi-square* diperoleh nilai p sebesar 0.989 sehingga dapat disimpulkan bahwa tidak ada hubungan yang signifikan secara statistik antara status pekerjaan dengan kejadian gangguan mental emosional pada penelitian ini. Hasil ini didukung oleh penelitian terdahulu yang juga

mengungkapkan bahwa tidak ada hubungan antara pekerjaan dengan kejadian gangguan mental emosional (Puspitosari & Wardaningsih, 2021).

Berbeda dengan studi literatur yang menyimpulkan bahwa pekerja anak ditemukan sangat terkait dengan hasil kesehatan mental yang buruk. Hubungan yang lebih signifikan ditemukan antara pekerja anak dan masalah internalisasi daripada masalah eksternalisasi (Sturrock & Hodes, 2016). Penelitian terhadap pekerja anak di Bogor juga melaporkan tingginya angka kecemasan dan depresi pada pekerja anak. Pendidikan anak dapat terhambat karena bekerja penuh waktu sehingga mereka kekurangan waktu untuk belajar menulis, membaca, dan berhitung serta ketidakmampuan mengembangkan proses berpikir yang lebih baik (Nurhayati & Utami, 2018).

Individu yang memasuki pasar tenaga kerja pada usia dini lebih mungkin untuk mengembangkan depresi mental selama masa dewasa karena individu yang memasuki pasar tenaga kerja pada usia dini mengakumulasi stres masa kanak-kanak. Akibatnya, selama masa dewasa, individu tersebut mungkin menderita kelelahan psikologis yang pada gilirannya dapat menumbuhkan gejala depresi (Aransiola & Justus, 2018). Penelitian di Uganda melaporkan bahwa remaja yang tinggal di pemukiman pengungsi di Uganda melaporkan tingkat partisipasi yang tinggi dalam pekerja anak. Peluang depresi di antara remaja yang bekerja 4.15 kali lebih besar dari pada remaja yang tidak bekerja (Meyer et al., 2020).

Kemiskinan menjadi faktor utama dari munculnya pekerja anak. Anak-anak yang lahir dalam keluarga dengan ekonomi rendah dituntut untuk membantu memenuhi kebutuhan keluarga dengan melakukan berbagai pekerjaan, bahkan pekerjaan dengan upah murah, eksploitatif, dan berbahaya. Secara tidak langsung, mempekerjakan dapat

membahayakan perkembangan fisik, mental, sosial, psikologis, spiritual, moral, dan intelektual anak (Faridah & Afiyani, 2019; Wardana & Sari, 2020).

d. Status Migran

Kesulitan ekonomi sering kali mengharuskan seseorang untuk bermigrasi dari satu daerah ke daerah lainnya untuk mencari penghidupan yang layak. Sebagian besar remaja yang bermigrasi ke Kota Makassar berasal dari Kabupaten Jeneponto dan Sebagian kecil lainnya ada yang berasal dari Pulau Jawa dan Kalimantan. Hasil tabulasi silang memperlihatkan hasil bahwa sebesar 50.0% remaja dengan status migran mengalami gangguan mental emosional. Namun, hasil uji *Chi-square* diperoleh nilai p sebesar 0.866 sehingga dapat disimpulkan bahwa tidak terdapat hubungan yang signifikan antara status migran dengan gangguan mental emosional remaja.

Hasil ini didukung oleh penelitian sebelumnya yang mempelajari lebih dari 30 negara asal yang berbeda dan menemukan bahwa meskipun ada masalah potensial dengan akulturasi dan tekanan sosial, anak-anak imigran, terutama dari negara-negara yang jauh secara geografis dan budaya, melaporkan lebih sedikit masalah internalisasi dan eksternalisasi daripada populasi mayoritas (Mood et al., 2016). Penjelasan yang masuk akal dari hasil tersebut adalah perbedaan asal daerah, lama waktu menetap, kondisi sosial ekonomi, serta kemungkinan terdapat beberapa karakteristik yang dapat ditransfer antar generasi yang memunculkan ketahanan pada anak-anak migran (Duihof et al., 2020; Mood et al., 2016).

Hasil yang berbeda diperoleh pada studi perbandingan antara anak-anak migran dan anak-anak perkotaan di China yang menunjukkan bahwa anak-anak migran mendapat skor lebih tinggi terkait variabel kesulitan, masalah eksternalisasi, perilaku melukai diri sendiri dan melaporkan

tingkat bunuh diri yang lebih tinggi daripada anak-anak perkotaan (Lu et al., 2018). Penelitian terhadap perempuan purna pekerja migran juga melaporkan bahwa berbagai dinamika psikologis dialami oleh subjek sehingga meningkatkan kerentanan trauma, gangguan emosi dan gangguan kecemasan selama masa kerja sebagai buruh migran di perkebunan sawit. (Ramadani, 2020).

Selain tekanan di lingkungan kerja, Wanita migran juga mengalami tekanan terkait dengan kecemasan terhadap keluarga yang ditinggalkan serta perbedaan budaya yang dirasakan. Kebutuhan primer yang tidak terpenuhi, seperti aspek kebutuhan fisiologis, spiritual, keamanan, dan ekspresi diri dapat menjadi salah satu penyebab terbesar persoalan mental di tempat kerja. (Anjara et al., 2017; Iqbal, 2020). Migrasi dianggap memberikan dampak substansial terhadap kesehatan mental masyarakat, baik sebagai faktor pemicu atau sebagai faktor yang memberatkan. Dalam setiap proses migrasi dapat terjadi berbagai pengalaman traumatis seperti seperti kekerasan dan perang selama pra-migrasi, lamanya masa tunggu, diskriminasi, kelelahan, terpisah dari keluarga, kehilangan, status hukum dan kondisi kehidupan pasca migrasi (Ramadani, 2020).

e. Status Perkawinan Orang Tua

Orang tua merupakan lingkungan pertama seorang anak yang menjadi faktor utama dalam pembentukan karakter. Perceraian orang tua menjadi tantangan besar terhadap tumbuh kembang anak. Perceraian orang tua akan merusak ikatan antara anggota keluarga yang dapat memberikan pengaruh negatif pada perkembangan anak. Hasil tabulasi silang menunjukkan bahwa remaja dengan orang tua yang bercerai memiliki proporsi lebih tinggi mengalami gangguan mental dibandingkan remaja dengan orang tua berstatus kawin. Namun, dari hasil uji *Chi-square* menunjukkan tidak ada hubungan antara status perkawinan orang

tua dengan gangguan mental emosional pada remaja di Komunitas Marginal Kecamatan Panakkukang Kota Makassar.

Hasil ini didukung oleh penelitian sebelumnya pada subjek siswa sekolah dasar yang menunjukkan bahwa tidak ada hubungan yang bermakna antara status perkawinan orangtua dengan gangguan mental emosional (Prihatiningsih & Wijayanti, 2019). Namun, penelitian oleh Tullius et al. (2021) menunjukkan hasil berbeda yang mengonfirmasi bahwa perceraian orang tua selama masa remaja memang memiliki efek jangka panjang yang signifikan bagi kesehatan mental individu. Masalah emosional dan perilaku lebih banyak terjadi pada remaja selama status pasca-perceraian daripada pra-perceraian. Hal ini menunjukkan bahwa perubahan keadaan kehidupan setelah perceraian (misalnya, situasi keuangan, relokasi, keterasingan dari salah satu orang tua, dan perasaan bersalah) mungkin lebih berpengaruh pada masalah emosional dan perilaku remaja daripada konflik pra-perceraian (Tullius et al., 2021).

Hasil tabulasi silang menunjukkan bahwa anak dengan orang tua yang bercerai lebih banyak yang putus sekolah dan mengalami gangguan mental emosional. Perceraian memberikan dampak signifikan terhadap perkembangan psikologi anak, yaitu perceraian orang tua tersebut mengakibatkan perubahan perilaku, tanggung jawab serta stabilitas emosional anak. Anak yang merasakan kurangnya perhatian dan afeksi dari orang tuanya akan merasakan cemas, galau, bingung, perasaan malu dan sedih (Rina Nur Azizah, 2017; Sukmawati & Oktora, 2021). Kondisi emosional anak sangat memengaruhi proses belajar di sekolah dan aktivitasnya di rumah sehingga berdampak pada menurunnya prestasi dan motivasi belajar (Mone, 2019).

Namun, tidak dapat dipungkiri bahwa meskipun perceraian orang tua dikaitkan dengan hasil negatif terkait kesehatan, keputusan orang tua untuk bercerai mungkin merupakan solusi yang lebih baik bagi keluarga.

Tinggal di zona konflik di antara dua orang tua yang bertengkar dapat mengakibatkan hasil terkait kesehatan yang lebih buruk bagi anak karena pengalaman traumatis yang tidak pernah berakhir di rumah. Orang tua yang bercerai namun mampu menerapkan pola asuh bersama yang kooperatif, yang ditandai dengan perencanaan bersama, koordinasi dan fleksibilitas dalam mengatur pengasuhan memungkinkan seorang anak untuk memperoleh kesejahteraan emosional, perilaku, fisik dan akademik yang lebih baik (Poortman & van Gaalen, 2017; Schaan et al., 2019).

Berdasarkan uraian di atas dapat disimpulkan bahwa tidak ada hubungan antara status perkawinan orang tua dengan gangguan mental emosional remaja di komunitas marginal Kota Makassar. Perceraian orang tua sering kali membawa dampak buruk bagi psikologis anak, namun berada dalam konflik rumah tangga secara terus menerus akan memberikan dampak psikologis yang lebih buruk.

3. Hubungan *Maltreatment* terhadap Gangguan Mental Emosional

a. Kekerasan Fisik

Penganiayaan anak, baik kekerasan fisik, psikologis, seksual, merupakan masalah global yang membutuhkan perhatian serius karena melibatkan hak asasi manusia, hukum dan sosial. Remaja yang tumbuh di lingkungan dengan kohesi sosial yang buruk sangat rentan mengalami kekerasan, baik oleh keluarga, teman sebaya maupun masyarakat umum (Walsh et al., 2019). Terbukti dari hasil penelitian ini yang menunjukkan bahwa Sebagian besar responden mengalami kekerasan fisik dengan proporsi yang mengalami gangguan mental emosional mencapai 50.6%. Hasil uji *Chi-square* diperoleh nilai p sebesar 0.034 yang berarti bahwa

ada hubungan antara kekerasan fisik dengan kejadian gangguan mental emosional pada remaja di Komunitas Marginal Kecamatan Panakkukang Kota Makassar.

Hasil ini sesuai dengan sebuah studi kohort longitudinal yang dilakukan sejak dari masa kehamilan hingga anak usia 21 tahun di Brisbane, Australia mengungkap bahwa kekerasan fisik sangat terkait dengan perilaku internalisasi dan eksternalisasi yang buruk. Remaja yang mengalami penganiayaan seperti kekerasan fisik pada masa kanak-kanak akan memiliki kondisi kesehatan mental yang lebih buruk daripada mereka yang tidak (Dhakal et al., 2019). Remaja yang mengalami kekerasan fisik melaporkan lebih banyak masalah emosional (mengalami, 15.6%; tidak mengalami, 2.8%) (Pandey et al., 2020). Sebuah studi yang lebih di India yang melibatkan remaja sekolah juga menunjukkan kekerasan fisik menjadi bentuk paling umum dari penganiayaan masa kanak-kanak (42.6%) (Daral et al., 2016). Penelitian lain juga melaporkan bahwa remaja yang pernah mendapatkan kekerasan dari pacar atau guru berisiko mengalami gangguan mental emosional sebanyak 1.49 kali lebih besar daripada remaja yang tidak mengalami kekerasan dari pacar atau guru (Prihatiningsih & Wijayanti, 2019).

Berdasarkan hasil wawancara dengan responden, diketahui bahwa pelaku kekerasan fisik paling banyak dilakukan oleh orang tua, keluarga dan teman sebaya dengan bentuk kekerasan fisik yang paling sering dialami adalah dipukul dan dicubit. Beberapa responden mengaku kerap dipukul dan dicubit jika hanya membawa sedikit uang. Sebagian besar anak atau remaja yang berasal dari komunitas marginal dapat dikategorikan sebagai anak jalanan karena mereka sebagian besar waktunya dipakai untuk beraktivitas di jalanan atau tempat-tempat umum. Oleh karena itu, mereka sering kali mendapat perlakuan buruk selama beraktivitas di jalanan. Berdasarkan pengakuan dari responden, mereka

terkadang mendapatkan perlakuan kasar dari satpam, satpol PP, dan pelanggan restoran. Studi terhadap remaja India dengan riwayat sebagai pekerja anak melaporkan bahwa di antara remaja yang mengalami kekerasan fisik, kekerasan fisik intra-keluarga dilaporkan sebesar 42.71% dan kekerasan fisik ekstra-keluarga sebesar 56.25% (Pandey et al., 2020).

b. Kekerasan Verbal

Kekerasan verbal atau kekerasan psikologis atau kekerasan emosional didefinisikan sebagai setiap bahasa atau ucapan, nada suara, ekspresi wajah, dan bahasa tubuh yang dimaksudkan untuk menyebabkan penderitaan pada individu yang dapat dianggap merendahkan, menghina, mengintimidasi, atau tidak sopan (Thomason, 2018). Sama seperti kekerasan fisik yang dapat melukai dan melumpuhkan seorang anak, kekerasan verbal dapat melumpuhkan seorang anak secara emosional, perilaku, dan intelektual serta memengaruhi harga diri anak tersebut. Kekerasan verbal merupakan bentuk dari penyalahgunaan bahasa untuk menyakiti orang lain yang dapat berdampak pada perkembangan sosial dan karakter seorang anak (Wibowo & Parancika, 2018). Kalimat-kalimat negatif yang dilontarkan kepada anak secara terus menerus akan tersimpan sebagai ingatan jangka panjang sehingga anak akan menganggap dirinya demikian dan anak akan mengadopsi perilaku tersebut dengan melakukan hal serupa kepada orang lain (Mahmud, 2019).

Penelitian ini menunjukkan bahwa mayoritas remaja mengalami kekerasan verbal. Bentuk kekerasan verbal yang paling banyak dialami yaitu dikata-katai dengan kata-kata kasar. Berdasarkan hasil wawancara, pelaku kekerasan fisik paling banyak dilakukan oleh orang tua, keluarga dan teman sebaya. Hasil penelitian ini sejalan dengan penelitian sebelumnya pada anak sekolah dasar yang mengungkap bahwa Ibu seringkali menjadi pelaku utama kekerasan verbal, yaitu dengan mengatai

bodoh, nakal, mencaci maki, marah-marah, membentak si anak dengan ucapan yang kasar (Armiyanti et al., 2017).

Namun hasil uji *Chi-square* mengindikasikan bahwa tidak ada hubungan antara kekerasan verbal dengan kejadian gangguan mental emosional pada remaja di komunitas marginal Kecamatan Panakkukang Kota Makassar. Berbeda dengan sejumlah penelitian sebelumnya terhadap remaja yang melaporkan bahwa remaja yang mengalami kekerasan verbal dikaitkan dengan masalah emosional dan perilaku yang lebih tinggi (Pandey et al., 2020). Kekerasan verbal atau emosional memiliki dampak paling luas terhadap kesehatan mental, seperti serangan panik, kecemasan, depresi, distimia, hiperaktivitas, dan skizofrenia (Cui & Liu, 2020; Dhakal et al., 2019). Perbedaan ini mungkin disebabkan karena subjek yang mengalami kekerasan verbal lebih mendominasi sehingga data cenderung hanya berada dalam satu kelompok, yang menyebabkan tidak ada variasi dalam data.

c. Kekerasan Seksual

Kekerasan seksual pada remaja merupakan berbagai bentuk tindakan ancaman atau pemaksaan yang terkait dengan kegiatan seksual yang meliputi mencium, sampai pada pemerkosaan. Remaja yang berasal dari komunitas marginal dengan kondisi lingkungan yang kumuh dan kohesi sosial yang rendah lebih rentan mengalami kekerasan seksual (Olabisi, 2017). Selain itu, mereka banyak melakukan aktivitas di jalanan, bertemu dengan berbagai jenis orang sehingga membuat remaja ini sangat rentan terhadap berbagai bentuk kekerasan seksual. Mereka tumbuh di lingkungan yang tidak memberikan rasa aman (Ayana, Chimdessa, 2018). Anak-anak dari sektor yang secara sosial ekonomi kurang beruntung memiliki risiko kekerasan yang sangat tinggi (Walsh et al., 2019).

Bentuk kekerasan seksual yang paling sering dialami berupa dipaksa menonton film dewasa. Dari pengakuan responden dapat disimpulkan bahwa sebagian besar pelaku kekerasan seksual adalah orang asing yang ditemui di jalanan. Mereka mendapatkan perlakuan yang tidak senonoh saat menjual ataupun mengamen. Hasil uji *Chi-square* diperoleh nilai p sebesar 0.005 yang berarti bahwa terdapat hubungan yang signifikan antara kekerasan seksual dengan kejadian gangguan mental emosional pada remaja di komunitas marginal Kecamatan Panakkukang Kota Makassar.

Penelitian ini sejalan dengan penelitian sebelumnya yang melaporkan bahwa kekerasan seksual pada anak-anak dikaitkan dengan berbagai masalah kesehatan mental, seperti kecemasan, depresi, PTSD, dan skizofrenia (Hailes et al., 2019). Pelecehan seksual pada masa kanak-kanak berkaitan dengan tingkat depresi yang lebih tinggi, rasa malu dan bersalah gangguan makan dan tidur, menyakiti diri sendiri, gejala somatik, kecemasan, gangguan disosiatif, masalah seksual dan masalah yang berkaitan dengan hubungan interpersonal, serta penyalahgunaan zat psikoaktif (Radmanović, 2020).

Penelitian terhadap remaja di tingkat sekolah menengah pertama juga menunjukkan bahwa remaja puteri yang mengalami kekerasan mengalami gangguan proses belajar, penurunan nilai, rasa malas ke sekolah, dan menarik diri dari pertemanan, (Mariyona, 2020). Gangguan psikologis yang meliputi gangguan emosional, gangguan perilaku dan gangguan kognisi lumrah dialami oleh korban kekerasan seksual. Gangguan emosional berupa emosi yang tidak stabil. Gangguan perilaku berupa peralihan perilaku menjadi lebih negatif seperti malas yang berlebihan. Terakhir, gangguan kognisi yaitu korban mengalami masalah pada pola pikir yang ditandai dengan kesulitan berkonsentrasi, pikiran kosong dan melamun (Anindya et al., 2020).

Sebaliknya, penelitian di Brisbane, Australia mengungkap bahwa kekerasan seksual menunjukkan hubungan yang jauh lebih lemah. Hal tersebut dapat terjadi karena kekerasan seksual cenderung tidak dilaporkan karena adanya stigma negatif yang berkembang di masyarakat dan umumnya dirahasiakan. Oleh karena itu, insiden kekerasan seksual lebih rendah daripada jenis kekerasan lainnya sehingga hal ini dapat memengaruhi kekuatan statistik untuk mendeteksi hubungan yang signifikan (Kisely et al., 2018). Sebuah penelitian kualitatif terhadap perempuan penyintas kekerasan seksual melaporkan bahwa perempuan korban kekerasan seksual masih berpotensi membangun kualitas hidup (*quality of life*) yang baik. Hal tersebut dapat tercapai ketika penyintas bertekad keluar dari masa kelamnya dan menginisiasi perubahan perilaku ke arah yang lebih positif. Selain itu, penyintas mendapatkan dukungan penuh dari orang tuanya sehingga menjadikannya pribadi yang bahagia dan mampu melanjutkan kehidupannya (Muhid et al., 2019).

4. Hubungan Perilaku Berisiko terhadap Gangguan Mental Emosional

a. Perilaku Merokok

Di era globalisasi saat ini, remaja merupakan kelompok yang sangat rentan terhadap berbagai bentuk penyimpangan sosial. Kemudian, tinggal di daerah kumuh yang termarginalisasi merupakan lingkungan yang kurang baik bagi tumbuh kembang anak dan remaja. Oleh karena itu, remaja yang lahir dan tumbuh dalam komunitas marginal memikul beban ganda dan lebih berpotensi mengadopsi berbagai bentuk perilaku berisiko, salah satunya adalah merokok.

Penelitian ini menunjukkan bahwa remaja perokok lebih banyak yang mengalami gangguan mental emosional. Hasil ini serupa dengan penelitian sebelumnya yang menunjukkan bahwa orang-orang dengan gangguan mental memiliki tingkat merokok yang lebih tinggi dibandingkan mereka yang tidak memiliki gangguan mental (Lawrence et al., 2022). Masalah kesehatan mental dan merokok muncul dan berkembang selama periode waktu yang sama pada remaja. Remaja merupakan kelompok yang rentan terhadap masalah kesehatan mental dan cenderung menggunakan tembakau dan zat lain untuk mengatasi stres, emosi negatif, dan masalah kesehatan mental (Lawrence et al., 2022; Pettigrew et al., 2017).

Hasil uji *Chi-square* pada penelitian ini menunjukkan bahwa ada hubungan antara perilaku merokok dengan masalah gangguan mental emosional pada remaja di komunitas marginal Kecamatan Panakkukang Kota Makassar. Temuan ini didukung oleh penelitian terdahulu di Kota Bandung yang menunjukkan bahwa ada hubungan yang signifikan antara tingkat merokok dengan masalah perilaku dan gangguan hiperaktif pada remaja (Dhamayanti & Vania, Josephine Samanth Pandia, 2018).

Pada dasarnya, berbagai penelitian telah membuktikan bahwa merokok terkait dengan gangguan mental maupun penyakit mental, tetapi cukup sulit untuk menentukan hubungan kausalitas di antara keduanya. Oleh karena itu, sebuah penelitian menggunakan metodologi randomisasi mendelian untuk menentukan mana penyebab dan mana akibat. Penelitian ini menemukan bahwa merokok dikaitkan dengan risiko 127 persen lebih tinggi terkena skizofrenia, dan risiko hampir dua kali lipat untuk mengembangkan depresi (Wootton et al., 2020). Pada penelitian berbeda dengan tim peneliti yang sama menggunakan pengacakan Mendel juga menunjukkan bahwa merokok merupakan faktor risiko penyebab gangguan bipolar (Vermeulen et al., 2021). Penelitian-penelitian tersebut

menjadi bukti kuat bahwa merokok merupakan faktor risiko penyakit mental.

Penelitian di Malaysia juga melaporkan pernah merokok secara signifikan ada kaitannya dengan rendahnya skor perilaku prososial bersama-sama dengan faktor terkait lainnya yang signifikan; yaitu usia tua, gender laki-laki, pendapatan keluarga yang lebih miskin, dan merokok pada anggota keluarga (Mat Hassan et al., 2020). Penelitian sebelumnya juga mengungkap bahwa paparan asap tembakau pada anak usia dini secara positif terkait dengan masalah perilaku di antara anak-anak prasekolah Jepang (Wada et al., 2020). Sejumlah penelitian juga melaporkan terdapat hubungan yang signifikan antara merokok dengan kejadian stres dan penurunan fungsi kognitif (Akaputra & Prasanty, 2018; Gewab et al., 2020).

Sebuah studi yang meneliti masalah perilaku remaja dikaitkan dengan kebiasaan merokok menemukan bahwa masalah perilaku remaja dikaitkan dengan menjadi perokok yang konsisten (merokok saat remaja dan dewasa), tetapi tidak dengan hanya merokok saat remaja (mantan perokok) atau hanya saat dewasa (perokok baru). Hasil ini menunjukkan bahwa masalah perilaku yang ditunjukkan pada masa remaja berperan dalam penggunaan nikotin yang berkelanjutan hingga masa dewasa muda (Gargano et al., 2018).

Sebaliknya, penelitian terhadap remaja SLTA di Provinsi Jawa Barat melaporkan tidak ada hubungan yang signifikan antara merokok maupun *dual use* (rokok dan *vape*) dengan kejadian gejala depresi. Responden yang berupaya berhenti merokok lebih berpotensi mengalami depresi dari pada yang tidak mencoba berhenti merokok. Namun, terdapat hubungan yang bermakna antara penggunaan *vape* dengan kejadian gejala depresi seperti perasaan sedih dan putus asa selama 2 minggu berturut-turut dalam 12 bulan terakhir (Nasution, 2019).

Dapat ditarik kesimpulan bahwa merokok memberikan dampak yang buruk terhadap kesehatan, termasuk kesehatan mental sebagaimana yang diteliti dalam penelitian ini. Rokok yang mengandung nikotin memberikan efek adiksi kepada pemakainya sehingga apabila kebutuhan akan rokok tidak terpenuhi dapat menimbulkan stres berkepanjangan bahkan depresi.

b. Konsumsi Alkohol

Perubahan zaman telah memberikan pengaruh besar dalam kehidupan remaja, salah satunya penggunaan alkohol. Faktor pemicu konsumsi alkohol pada remaja adalah pergaulan yang mengakibatkan remaja menyalahgunakan alkohol. Remaja cenderung terdorong mengonsumsi alkohol karena adanya pengaruh dari teman sehingga timbul perasaan tidak enak, ingin terlihat keren dan diakui oleh kelompok serta dengan dalih ingin menjaga solidaritas antar teman (Sandi et al., 2020).

Penelitian ini membuktikan bahwa sebagian besar responden yang mengonsumsi alkohol mengalami gangguan mental emosional. Dari hasil uji *Chi-square*, diperoleh nilai p sebesar 0.007 sehingga dapat disimpulkan bahwa ada hubungan yang signifikan antara konsumsi alkohol dengan gangguan mental emosional pada remaja di komunitas Marginal Kecamatan Panakkukang Kota Makassar.

Hasil ini didukung oleh penelitian terdahulu di Inggris yang juga melaporkan bahwa konsumsi alkohol terkait dengan masalah *conduct* (masalah perilaku) dan hiperaktivitas. Bahkan di antara kelompok yang umumnya berisiko tinggi mengalami masalah sosial dan perilaku, konsumsi alkohol menambah risiko masalah sosial dan perilaku secara signifikan (O'Donoghue et al., 2016). Sebuah studi pada populasi mahasiswa juga menunjukkan bahwa mahasiswa yang mengonsumsi alkohol pada level tinggi 1,2 kali lebih mungkin untuk melaporkan

tekanan psikologis dibandingkan mereka yang mengonsumsi alkohol pada tingkat yang lebih rendah (Tembo et al., 2017). Penelitian pada masa pandemi COVID-19 juga memperlihatkan bahwa peningkatan konsumsi alkohol secara independen terkait dengan kondisi mental yang buruk, peningkatan gejala depresi dan kesejahteraan mental yang lebih rendah (Jacob et al., 2021).

Konsumsi alkohol di berbagai daerah di Indonesia masih menjadi permasalahan yang cukup berat di kalangan masyarakat. Pasalnya, setiap daerah memiliki jenis minuman beralkohol dan dianggap sebagai sebuah tradisi karena alkohol dianggap mampu menambah stamina dan menghangatkan tubuh. Sebagaimana penelitian terhadap konsumsi tuak (minuman keras tradisional) di Bali yang menunjukkan bahwa gaya hidup dan budaya setempat menjadi faktor utama tingginya konsumsi tuak, nilai budaya dan gaya hidup memiliki peluang 23,1 kali bagi seseorang untuk meminum tuak (Ningsih & Sumiatin, 2020).

Mengonsumsi alkohol di kalangan masyarakat merupakan permasalahan yang kompleks berdasarkan perspektif *biopsychosocial* karena menimbulkan gangguan terhadap fisik, psikologi dan berimbas pada kehidupan sosial (Solecha & Indriani, 2018). Seperti yang diketahui bahwa konsumsi alkohol merupakan gerbang dari berbagai kejahatan. Seseorang yang mengonsumsi alkohol akan menjadi mabuk dan tidak mampu mengendalikan diri sehingga secara tidak sadar melakukan berbagai kejahatan seperti pemerkosaan, penganiayaan, pembunuhan dan berbagai bentuk kejahatan lainnya (Ilham, 2019). Di samping itu, mengonsumsi alkohol dalam jangka panjang dapat memberikan dampak buruk terhadap fungsi kognitif seseorang seperti penurunan daya ingat, kerusakan otak, perubahan kepriadian dan penurunan kualitas tidur (Kalengkongan et al., 2019).

Namun, hasil yang berbeda diungkap oleh Gargano et al. (2018) yaitu pesta minuman keras tidak terkait dengan skor SDQ remaja (Gargano et al., 2018). Demikian pula yang diungkapkan dalam sebuah penelitian yang dilakukan terhadap remaja di Malaysia, tidak terdapat hubungan antara perilaku prososial dengan konsumsi alkohol (Mat Hassan et al., 2020). Penelitian serupa pada yang dilakukan pada mahasiswa juga menunjukkan kecenderungan prososial tidak memiliki korelasi yang signifikan dengan penggunaan alkohol (Gabiella, 2019).

Dapat disimpulkan bahwa konsumsi alkohol memberikan dampak yang besar baik bagi penggunanya sendiri maupun lingkungan sekitarnya. Konsumsi alkohol merupakan zat yang memabukkan sehingga orang dibawah pengaruh alkohol tidak sadar melakukan berbagai kejahatan. Selain itu, pengguna alkohol dapat menderita berbagai masalah fisik maupun psikis, seperti gangguan emosional, stres, kecemasan dan gangguan mental lainnya.

c. **Penggunaan Narkoba Inhalasi (*Ngelem*)**

Masyarakat marginal sangat identik dengan gaya hidup yang tidak terkontrol, salah satunya adalah penggunaan narkoba inhalasi (*ngelem*) yang merupakan salah satu bentuk dari penyalahgunaan zat. Terdapat hubungan yang kompleks antara penyalahgunaan zat dengan gangguan mental emosional. Sejumlah organisasi Internasional memperkenalkan berbagai istilah untuk mendefinisikan hubungan antara penggunaan zat dengan gangguan mental, antara lain '*co-occurring disorder*', '*comorbid disorder*' dan '*dual diagnosis*'.

Berdasarkan *The European Monitoring Centre for Drugs and Drug Addiction* (EMCDDA), Istilah 'komorbiditas penggunaan zat dan gangguan kesehatan mental' mengacu pada kejadian bersama gangguan penggunaan zat dan gangguan mental lain pada individu yang sama (EMCDDA, 2016). *World Health Organization* (WHO) mendefinisikan

'diagnosis ganda' sebagai terjadinya gangguan penggunaan zat psikoaktif dan gangguan kejiwaan lain pada individu yang sama (WHO, 1994).

Fenomena menghisap lem atau yang lebih dikenal dengan istilah *ngelem* di kalangan anak jalanan membutuhkan perhatian lebih karena lem (misal: lem aibon) mengandung zat *Lysergic Acid Diethylamide* (LSD) yang merupakan zat adiktif dan halusinogenika dan jika dikonsumsi dalam dosis tinggi maka dapat menyebabkan gejala psikotik melalui sistem serotonergik dan dopaminergik (Achmad et al., 2017; Zawilska & Wojcieszak, 2018). Penelitian ini menunjukkan bahwa ada hubungan yang signifikan antara penggunaan narkoba inhalasi (*ngelem*) terhadap gangguan mental emosional pada remaja di komunitas marginal Kecamatan Panakkukang Kota Makassar.

Hasil penelitian ini didukung oleh penelitian sebelumnya pada populasi anak remaja yang dipenjara yang menunjukkan bahwa remaja yang menggunakan narkoba inhalasi melaporkan tingkat PTSD yang lebih tinggi, gangguan perilaku onset dini, ADHD, perilaku antisosial, impulsif, dan sifat psikopat yang lebih tinggi (Zachrisson et al., 2017). Penelitian terhadap anak-anak muda yang sedang menjalani rehabilitasi narkoba juga mengungkap bahwa sekitar 34-54% pemuda yang melaporkan masalah seperti kesulitan konsentrasi, kesulitan tidur, kecemasan dan depresi serta sekitar 20% yang melaporkan terdiagnosis gangguan kesehatan mental. Analisis regresi logistik multivariat menunjukkan hubungan yang signifikan antara tingkat keparahan penggunaan narkoba dengan kecemasan, kesulitan konsentrasi, agresi, halusinasi dan stres mental (Richert et al., 2020). Hasil serupa juga dilaporkan dalam penelitian terhadap orang-orang yang menjalani rehabilitasi penyalahgunaan obat-obatan terlarang, yaitu terdapat hubungan antara penggunaan dan penyalahgunaan obat (kokain dan ganja) dengan gangguan mental secara umum (Lucchese et al., 2017).

Studi kasus terhadap anak laki-laki usia 14 tahun yang menggunakan narkoba inhalasi (*ngelem*) dilaporkan mengalami temper tantrum, berbicara sendiri, dan sakit kepala yang dialaminya sejak 2 bulan terakhir. Dia mengaku mendengar suara-suara dan bahkan mampu berbicara kembali dengan suara-suara itu. Dia bermasalah dengan sulit tidur, lebih suka menyendiri, dan tidak lagi merawat dirinya dengan baik, menjadi kurang terlibat dalam aktivitas di rumah yang sebelumnya rutin dilakukan. Oleh karena itu, anak laki-laki tersebut didiagnosis dengan gangguan mental dan perilaku terkait penyalahgunaan zat volatil (Fajri et al., 2021).

Sebuah studi kualitatif di Kota Cimahi menunjukkan bahwa perilaku *ngelem* menimbulkan efek halusinasi yang dilaporkan oleh kebanyakan anak jalanan (Suryaningsih & Hendarsyah, 2019). Penelitian terhadap remaja di Kota Manado juga mengungkap bahwa remaja yang menghirup lem mengalami efek seperti perasaan mabuk, melayang, merasa rileks, sampai halusinasi (Buanasari & Joli Bidjuni, 2020). Perilaku *ngelem* pada remaja dipengaruhi oleh faktor lingkungan terutama pengaruh teman sebaya dan adanya keinginan untuk diterima dan diakui oleh lingkungannya, faktor rasa ingin tahu yang tinggi (*curiosity*), untuk menghilangkan rasa capek, stres dan lapar ketika beraktivitas di jalanan, serta sebagai substitusi ketika tidak mampu mendapatkan napza jenis shabu (Aswadi et al., 2018; Muhammad Yunus, 2018).

Belum ditemukan penelitian yang menunjukkan tidak ada hubungan antara penggunaan narkoba dengan kesehatan mental. Hal tersebut mengindikasikan bahwa penggunaan dan penyalahgunaan narkoba berkaitan erat dengan kesehatan mental seseorang meskipun cukup sulit dan kompleks untuk menetapkan jalur yang jelas di antara keduanya. Identifikasi komorbiditas psikiatri bermasalah, karena efek akut atau kronis dari penyalahgunaan zat serupa dengan berbagai gejala gangguan

mental lainnya. Selain itu, gangguan kesehatan mental dapat berdampak negatif pada penggunaan narkoba (misalnya, memfasilitasi awal penggunaan narkoba; meningkatkan tingkat penggunaan narkoba; memfasilitasi pola penggunaan narkoba yang berisiko) (EMCDDA, 2016).

Berdasarkan penelitian di atas, dapat disimpulkan bahwa sebagian besar orang yang menggunakan dan menyalahgunakan narkoba juga didiagnosis menderita gangguan mental. Remaja merupakan usia kritis perkembangan kesehatan mental karena otak mengalami perkembangan yang pesat pada masa anak-anak hingga remaja. Penggunaan narkoba sejak usia dini dapat berkembang menjadi penyalahgunaan zat yang lebih berat dan menjadi faktor risiko terjadinya gangguan mental emosional.

5. Integrasi Keislaman

a. *Maltreatment* dalam Pandangan Islam

Setiap manusia terlahir dengan fitrahnya. Lingkungan lah yang kemudian membentuk kepribadian anak menjadi baik atau buruk. Sebagaimana dalam hadis Nabi yang diriwayatkan oleh Abu Hurairah menjelaskan tentang fitrah manusia, berbunyi:

حَدَّثَنَا حَاجِبُ بْنُ الْوَلِيدِ، حَدَّثَنَا مُحَمَّدُ بْنُ حَرْبٍ، عَنِ الزُّبَيْدِيِّ، عَنِ الرَّهْرِيِّ، أَخْبَرَنِي
 سَعِيدُ بْنُ الْمُسَيَّبِ، عَنِ أَبِي هُرَيْرَةَ، أَنَّهُ كَانَ يَقُولُ قَالَ رَسُولُ اللَّهِ صَلَّى اللَّهُ عَلَيْهِ وَسَلَّمَ "
 مَا مِنْ مَوْلُودٍ إِلَّا يُولَدُ عَلَى الْفِطْرَةِ فَأَبَوَاهُ يُهَوِّدَانِهِ وَيُنَصِّرَانِهِ وَيَمَجِّسَانِهِ كَمَا تُنْتَجِجُ الْبَهِيمَةُ
 بِبَهِيمَةٍ جَمْعَاءَ هَلْ تُحْسُونَ فِيهَا مِنْ جَدَعَاءَ". ثُمَّ يَقُولُ أَبُو هُرَيْرَةَ وَاقْرَأُوا إِنَّ شِئْتُمْ {
 فِطْرَةَ اللَّهِ الَّتِي فَطَرَ النَّاسَ عَلَيْهَا لَا تَبْدِيلَ لِخَلْقِ اللَّهِ} الْآيَةَ.

“Telah menceritakan kepada kami Hajib bin Al Walid telah menceritakan kepada kami Muhammad bin Harb dari Az Zubaidi dari Az Zuhri telah mengabarkan kepadaku Sa'id bin Al Musayyab dari Abu Hurairah, dia berkata; "Rasulullah shallallahu 'alaihi wasallam telah bersabda: 'Seorang bayi tidak dilahirkan (ke dunia ini) melainkan ia berada dalam kesucian (fitrah). Kemudian kedua orang tuanyalah yang akan membuatnya menjadi Yahudi, Nasrani, ataupun Majusi - sebagaimana hewan yang dilahirkan dalam keadaan selamat tanpa cacat. Maka, apakah kalian merasakan adanya cacat?' ' Lalu Abu Hurairah berkata; 'Apabila kalian mau, maka bacalah firman Allah yang berbunyi: '...tetaplah atas fitrah Allah yang telah menciptakan manusia menurut fitrahnya itu. Tidak ada perubahan atas fitrah Allah.' (QS. Ar Ruum (30): 30)” (Sahih Muslim 2658b).

Ahmad Mustafa Al-maraghi menjelaskan bahwa setiap manusia mempunyai fitrah yang cenderung kepada ajaran tauhid. kecenderungan seorang anak akan terus bertambah kuat apabila selalu dipupuk dan dibina oleh orang tua semenjak anak dilahirkan, tetapi sebaliknya fitrah yang sudah ada dalam diri anak sedikit demi sedikit akan hilang apabila tidak dibina dan dibimbing kearah yang lebih sempurna. Dapat diambil kesimpulan bahwa fitrah yang sudah ada dalam diri anak akan berkembang apabila terus dibimbing kearah yang lebih baik.

Berdasarkan hadits di atas pada dasarnya anak membawa potensi atau biasa disebutnya juga fitrah bertauhid kepada Allah swt., adapun manusia itu nantinya murtad atau berpaling dari Tuhan-Nya, itu disebabkan karena adanya pengaruh dari luar seperti pendidikan yang diberikan orangtua kepadanya kurang tepat, lingkungan sekolah, interaksi antar teman yang dapat memberikan pengaruh buruk pada dirinya, atau juga lingkungan masyarakat yang kurang baik yang dapat menjadikan dirinya berpaling dari Allah swt.

Tidak hanya terkait kekerasan fisik, Islam juga memberikan perhatian terhadap tindak kekerasan psikologis misalnya mengolok-olok, menghina, mengejek dan memanjakan anak secara berlebihan. Setiap

ucapan atau tindakan orang tua maupun pengajar yang mengarah kepada tindak kekerasan psikologis pada anak dapat menimbulkan anak kurang percaya diri bahkan merasa rendah diri. Islam melalui al-Qur'an mengajarkan bagaimana cara berbicara dengan anak dalam menyampaikan pelajaran sebagaimana yang terdapat dalam QS. Lukman/31:13.

وَإِذْ قَالَ لُقْمَانُ لِابْنِهِ وَهُوَ يَعِظُهُ يَا بُنَيَّ لَا تُشْرِكْ بِاللَّهِ إِنَّ الشِّرْكَ لَظُلْمٌ عَظِيمٌ ﴿١٣﴾

Terjemahan:

“Ingatlah) ketika Luqman berkata kepada anaknya, saat dia menasihatinya, ‘Wahai anakku, janganlah mempersekutukan Allah! Sesungguhnya mempersekutukan (Allah) itu benar-benar kezaliman yang besar’.”

Ayat di atas mengajarkan kepada orang tua cara berbicara pada anak dalam menyampaikan pelajaran, diantara manfaat ayat di atas adalah: ayat ini mengungkapkan kata ‘wahai anakku’ artinya seorang ayah atau ibu apabila berbicara pada putra-putrinya menggunakan kata lemah lembut dan ungkapan-ungkapan lain yang disenangi anak (Husain Mazhahiri, 1999).

Jika terkait psikologi anak, segala bentuk penghinaan dan cercaan berkontribusi besar sebagai faktor yang dapat menimbulkan memburuknya kondisi kejiwaan anak. Misalnya, seorang anak yang ketahuan berbohong maka akan dijuluki pembohong dan jika mendapatkan nilai yang buruk akan dipanggil bodoh. Hal tersebut tentu saja membuat anak merasa hina sehingga menyebabkan anak merasa rendah diri dan mengalami tekanan mental. Terkait hal tersebut, Islam menawarkan solusi dan cara yang benar untuk menghadapi seorang anak, yaitu dengan mengingatkan kesalahan yang dilakukannya dengan tutur

kata yang lembut, menenangkan anak sembari menjelaskan bahwa tindakannya adalah sebuah kesalahan dan tidak boleh diulangi.

Islam memegang prinsip etika dan moral yang dibenarkan syariat dalam mendidik anak. Terdapat hadis nabi terkait pendidikan yang apabila dipahami secara tekstual dapat menimbulkan persepsi bahwa islam memperbolehkan kekerasan dalam hal mendidik anak. Hadis itu berbunyi:

مُرُوا أَوْلَادَكُمْ بِالصَّلَاةِ وَهُمْ أَبْنَاءُ سَبْعِ سِنِينَ ، وَاصْرِبُوهُمْ عَلَيْهَا وَهُمْ أَبْنَاءُ
عَشْرِ سِنِينَ

Artinya:

“Ajarilah anak shalat oleh kalian sejak usia 7 tahun dan pukullah dia karena meninggalkannya bila telah berusia 10 tahun” (HR Tirmidzi, Abu Daud dan Ad-Darimi).

Hadis di atas terkesan seolah Islam mendukung kekerasan. Namun, jika dipahami secara kontekstual, kata *“wadhibuhâ”* (dan pukullah dia) bukan berarti memukul fisik anak secara kasar. Sejumlah ahli tafsir memberikan syarat *“wala jarakha laha wala kasaraha”* (tidak boleh berbekas apabila menimbulkan luka). Kata memukul pada hadis tersebut dapat dipahami memberikan sesuatu yang “berkesan” menyentuh perasaan anak sehingga dapat mengubah perilakunya menjadi lebih baik.

b. Perilaku berisiko dalam Pandangan Islam

Sejak 14 abad yang lalu, khamr telah diharamkan dalam agama Islam karena Islam memandang bahwa akal merupakan anugrah dari Allah swt. yang harus dijaga dengan sebaik-baiknya. Dewasa ini, berbagai kalangan telah menyadari manfaat diharamkannya khamr karena adanya bukti ilmiah bahwa khamr dan sebagainya (penyalahgunaan narkoba) membawa berbahaya bagi kesehatan dan kehidupan sosial.

Pengharaman khamr dalam dapat dilihat dari berbagai ayat Al-Qur'an maupun hadis yang memaparkan dengan gambling tentang dampak dari khamr sebagaimana firman Allah *subhanahu wata'ala* dalam QS Al-Ma'idah/5:90.

يَا أَيُّهَا الَّذِينَ آمَنُوا إِنَّمَا الْخَمْرُ وَالْمَيْسِرُ وَالْأَنْصَابُ وَالْأَزْلَامُ رِجْسٌ مِّنْ عَمَلِ

الشَّيْطَانِ فَاجْتَنِبُوهُ لَعَلَّكُمْ تُفْلِحُونَ ﴿٩٠﴾

Terjemah:

“Wahai orang-orang yang beriman, sesungguhnya minuman keras, berjudi, (berkurban untuk) berhala, dan mengundi nasib dengan anak panah adalah perbuatan keji (dan) termasuk perbuatan setan. Maka, jauhilah (perbuatan-perbuatan) itu agar kamu beruntung” (Kementerian Agama RI, 2019).

Abu Maisarah berkata bahwa ayat di atas turun berkat kekhawatiran Umar bin Khattab. Ia menyampaikan kepada Rasulullah saw. mengenai kerugian dari mengonsumsi khamr terhadap manusia, kemudian Rasulullah saw. pun berdo'a kepada Allah swt. meminta penjelasan agar khamr diharamkan, “Ya Allah jelaskan kepada kami mengenai hukum khamr dengan penjelasan yang memuaskan”. Maka Allah swt. berfirman dalam ayat tersebut. Kemudian Umar berkata, “kami menyudahinya, kami menyudahinya.” (Al-Qurthūbī, 2006).

Surat al-Mā'idah/5: 90 tidak menyebutkan secara eksplisit bahwa khamr yang dimaksud adalah sari anggur atau apel, namun hanya disebutkan khamr secara umum sehingga dapat diartikan bahwa khamr yang dimaksud adalah segala sesuatu yang dapat menutup akal. Imam Sya'rawi mempertegas bahwa sesuatu yang memabukkan tidak hanya minuman keras namun dapat ditemukan dalam bentuk yang lain. Dapat

disimpulkan bahwa yang diharamkan bukanlah bentuk atau mereknya namun segala sesuatu yang memabukkan dan menutup akal.

Ayat di atas memberikan pemahaman bahwa khamr mengakibatkan berbagai kerugian baik pada jasmani, ruhani, akal serta pikiran manusia. Pada umumnya, alkohol dan narkoba menyerang sel-sel otak yang merupakan pusat saraf sehingga banyak fisiologi tubuh terganggu baik secara temporer ataupun kontinu. Sebagaimana dalam hasil penelitian ini yang menyatakan bahwa terdapat hubungan yang signifikan antara perilaku merokok, konsumsi alkohol dan penggunaan narkoba inhalasi (*ngelem*) dengan kejadian gangguan mental emosional pada remaja di komunitas marginal Kota Makassar.

Rasulullah saw. bersabda:

كُلُّ مُسْكِرٍ خَمْرٌ ، وَكُلُّ خَمْرٍ حَرَامٌ

Artinya:

“Semua yang memabukkan adalah khamr dan semua khamr adalah haram”. (HR. Muslim)

Ahmad Muhammad Assaf mengemukakan bahwa para ulama telah bersepakat bahwa khamr dan minuman yang memabukkan hukumnya haram. Lebih lanjut, menurut Ahmad al-Syarbasi, ganja dan narkoba jika tidak dianalogikan (*qiyas*) dengan khamr pun tergolong khamr karena dapat menutup akal.

C. Keterbatasan Penelitian

Beberapa keterbatasan dalam penelitian ini di antaranya sebagai berikut:

1. Desain studi *cross-sectional*

Penelitian dengan desain *cross-sectional* mengukur variabel independen dan variabel dependen secara bersamaan dalam sekali waktu.

Kelemahan menggunakan desain penelitian ini adalah peneliti tidak dapat menentukan arah hubungan kausalitas antar variabel sehingga tidak dapat diketahui secara pasti apakah variabel independen mendahului terjadinya gangguan mental emosional atau tidak.

2. Jumlah responden

Belum ada informasi valid mengenai total populasi remaja dari komunitas marginal yang bermukim di Kecamatan Panakkukang, Kota Makassar sehingga hanya diperoleh sampel penelitian sebanyak 96 responden. Akibatnya, data yang diperoleh kurang bervariasi dan berdampak pada signifikansi hasil analisis data.

3. Lokasi penelitian

Peneliti hanya berfokus pada satu kecamatan sehingga cakupan lokasi penelitian cukup sempit. Adanya keterbatasan waktu dan kesulitan dalam menjangkau lokasi penelitian yang rawan akan tindak kriminal menjadi pertimbangan peneliti hanya berfokus pada satu kecamatan saja.

BAB V

PENUTUP

A. *Kesimpulan*

Berdasarkan uraian hasil penelitian terkait determinan gangguan mental emosional remaja di komunitas marginal Kota Makassar dapat ditarik kesimpulan bahwa:

4. Dari total 96 responden, sebanyak 45 (46.9%) responden mengalami gangguan mental emosional, yaitu minimal mengalami satu atau lebih masalah yang termasuk dalam kategori gangguan mental emosional.
5. Tidak ada hubungan antara jenis kelamin dengan kejadian gangguan mental emosional pada remaja di komunitas marginal Kota Makassar ($p = 0.492$).
6. Tidak ada hubungan antara status pendidikan dengan kejadian gangguan mental emosional pada remaja di komunitas marginal Kota Makassar ($p = 0.081$).
7. Tidak ada hubungan antara status pekerjaan dengan kejadian gangguan mental emosional pada remaja di komunitas marginal Kota Makassar ($p = 0.989$).
8. Tidak ada hubungan antara status migran dengan kejadian gangguan mental emosional pada remaja di komunitas marginal Kota Makassar ($p = 0.866$).
9. Tidak ada hubungan antara status perkawinan orang tua dengan kejadian gangguan mental emosional pada remaja di komunitas marginal Kota Makassar ($p = 0.546$).
10. Ada hubungan antara kekerasan fisik dengan kejadian gangguan mental emosional pada remaja di komunitas marginal Kota Makassar ($p = 0.034$).
11. Tidak ada hubungan antara kekerasan verbal dengan kejadian gangguan mental emosional pada remaja di komunitas marginal Kota Makassar ($p = 1.000$).

12. Ada hubungan antara kekerasan seksual dengan kejadian gangguan mental emosional pada remaja di komunitas marginal Kota Makassar ($p = 0.005$).
13. Ada hubungan antara perilaku merokok dengan kejadian gangguan mental emosional pada remaja di komunitas marginal Kota Makassar ($p = 0.049$).
14. Ada hubungan antara konsumsi alkohol dengan kejadian gangguan mental emosional pada remaja di komunitas marginal Kota Makassar ($p = 0.007$).
15. Ada hubungan antara penggunaan narkoba inhalasi (*ngelem*) dengan kejadian gangguan mental emosional pada remaja di komunitas marginal Kota Makassar ($p = 0.034$).

B. Saran

Berdasarkan penelitian mengenai determinan gangguan mental emosional remaja di komunitas marginal Kota Makassar, terdapat beberapa saran yang ditawarkan oleh peneliti sebagai berikut:

1. Melihat tingginya prevalensi gangguan mental emosional pada remaja di komunitas marginal Kota Makassar, sebaiknya pihak puskesmas atau dinas kesehatan setempat melakukan skrining secara berkala sebagai upaya deteksi dini gangguan mental emosional pada anak-anak dan remaja di komunitas marginal Kota Makassar.
2. Pihak puskesmas setempat sebaiknya melakukan konseling gangguan mental emosional melalui pendekatan teman sebaya (*peer support*), yaitu konselor sebaya berfokus pada proses mendengarkan, mendukung dan mengawasi remaja yang mengalami gangguan mental emosional.
3. Dinas sosial dan aparat setempat diharapkan mampu memberikan pendampingan kepada remaja yang bekerja di jalanan, menertibkan dan mendampingi remaja yang terlibat penyalahgunaan alkohol dan narkoba inhalasi dan memberikan pelatihan untuk meningkatkan keterampilan remaja.

4. Pemerintah dan lintas sektor melakukan pemberdayaan kepada remaja di komunitas marginal melalui pelatihan untuk meningkatkan pengetahuan, keterampilan dan mengisi waktu luang dengan kegiatan yang bermanfaat sehingga remaja tidak terlibat dalam berbagai bentuk perilaku berisiko.
5. Peneliti selanjutnya dapat meneliti variabel-variabel lain yang diduga berhubungan dengan gangguan mental remaja dan menggunakan jenis rancangan penelitian yang lebih baik seperti studi case control atau cohort untuk mendapatkan hasil penelitian yang lebih baik.



DAFTAR PUSTAKA

- Achmad, A. A., Mulyana, N., & Fedryansyah, M. (2017). Fenomena “Ngelem” oleh Anak Jalanan di Kota Makassar. *Jurnal Penelitian & PPM*, 4(2), 362–366.
- Akaputra, R., & Prasanty, R. H. D. (2018). Hubungan Merokok dan Pendidikan terhadap Fungsi Kognitif Civitas Akademika di Lingkungan Universitas Muhammadiyah Jakarta. *Jurnal Kedokteran Dan Kesehatan*, 14(1), 48. <https://doi.org/10.24853/jkk.14.1.48-55>
- Al-Qurthūbī, A. A. (2006). *Al-Jāmi' Liahkāmī Al-Qur'ān*. Bairut: Muassatu al-Rirsālah.
- Anindya, A., Dewi, Y. I. S., & Oentari, Z. D. (2020). Dampak Psikologis dan Upaya Penanggulangan Kekerasan Seksual Terhadap Perempuan. *Terapan Informatika Nusantara*, 1(3), 137–140. <https://ejurnal.seminar-id.com/index.php/tin/article/view/394>
- Anjara, S. G., Nellums, L. B., Bonetto, C., & Van Bortel, T. (2017). Stress, health and quality of life of female migrant domestic workers in Singapore: a cross-sectional study. *BMC Women's Health*, 17(1), 98. <https://doi.org/10.1186/s12905-017-0442-7>
- APA. (2003). A Reference for Professionals: Developing Adolescents. In *Choice Reviews Online*.
- APA. (2013). Diagnostic and Statistical Manual of Mental Disorders. In *The 5-Minute Clinical Consult Standard 2016: Twenty Fourth Edition*. <https://doi.org/10.4324/9780429286896-12>
- APA. (2021). *The APA Dictionary of Psychology*. American Psychological Association .
- Aransiola, T. J., & Justus, M. (2018). Child labor hazard on mental health: Evidence from Brazil. *Journal of Mental Health Policy and Economics*, 21(2), 49–58.
- Arliman S, L. (2018). Perkawinan Antar Negara di Indonesia Berdasarkan Hukum Perdata Internasional. *Kertha Patrika*, 39(3), 176–192. <https://doi.org/10.24843/KP.2017.v39.i03.p03>
- Armiyanti, I., Aini, K., & Apriana, R. (2017). Pengalaman Verbal Abuse Oleh Keluarga Pada Anak Usia Sekolah Di Kota Semarang. *Jurnal Keperawatan Soedirman*, 12(1), 12. <https://doi.org/10.20884/1.jks.2017.12.1.714>
- Aswadi, A., Kartini, K., & Sahrir, S. (2018). Perilaku Menghisap (Ngelem) Sebagai Tahap Dini Penggunaan Narkoba Pada Remaja di Kota Makassar. *Al-Sihah: The Public Health Science Journal*, 10(2), 148–160.

<https://doi.org/10.24252/as.v10i2.6268>

- Ayana, Chimdessa, A. C. (2018). Sexual and physical abuse and its determinants among street children in. *Addis Ababa, Ethiopia: Research Article*, 1–8.
- Azizah, L. M., Zainuri, I., & Akbar, A. (2016). Buku Ajar Keperawatan Kesehatan Jiwa Teori dan Aplikasi Praktik Klinik. *Indomedia Pustaka*.
- Azriful, Ibrahim, I. A., & Sulaiman, Y. (2016). Gambaran Pengguna Narkoba Inhalasi (Ngelem) Pada Anak Jalanan di Kota Makassar Tahun 2015. *Al-Sihah : Public Health Science Journal*, 8(1), 88–101.
- Baah, F. O., Teitelman, A. M., & Riegel, B. (2019). Marginalization: Conceptualizing patient vulnerabilities in the framework of social determinants of health—An integrative review. *Nursing Inquiry*, 26(1), e12268.
<https://doi.org/10.1111/nin.12268>
- Badan Penelitian dan Pengembangan Kesehatan. (2018). Laporan Hasil Riset Kesehatan Dasar (Riskesdas) 2018. In *Kementrian Kesehatan RI*.
- Badan Pusat Statistik. (2018a). *Pendidikan*. Badan Pusat Statistik.
<https://www.bps.go.id/subject/28/pendidikan.html#subjekViewTab1>
- Badan Pusat Statistik. (2018b). *Status Perkawinan*.
<https://sirusa.bps.go.id/sirusa/index.php/variabel/35>
- Badan Pusat Statistik. (2021). *Tenaga Kerja*. Badan Pusat Statistik.
<https://www.bps.go.id/subject/6/tenaga-kerja.html#subjekViewTab1>
- Baker, E., & Webb Hooper, M. (2013). Smoking Behavior. In M. D. Gellman & J. R. Turner (Eds.), *Encyclopedia of Behavioral Medicine* (pp. 1818–1820). Springer New York. https://doi.org/10.1007/978-1-4419-1005-9_349
- Beutel, M. E., Klein, E. M., Brähler, E., Reiner, I., Jünger, C., Michal, M., Wiltink, J., Wild, P. S., Münzel, T., Lackner, K. J., & Tibubos, A. N. (2017). Loneliness in the general population: prevalence, determinants and relations to mental health. *BMC Psychiatry*, 17(1), 97. <https://doi.org/10.1186/s12888-017-1262-x>
- Beutel, M. E., Wiltink, J., Ghaemi Kerahrodi, J., Tibubos, A. N., Brähler, E., Schulz, A., Wild, P., Münzel, T., Lackner, K., König, J., Pfeiffer, N., Michal, M., & Henning, M. (2019). Somatic symptom load in men and women from middle to high age in the Gutenberg Health Study - association with psychosocial and somatic factors. *Scientific Reports*, 9(1), 4610. <https://doi.org/10.1038/s41598-019-40709-0>
- Buanasari, A., & Joli Bidjuni, H. (2020). Pengalaman Adiksi Menghirup Lem Pada Remaja di Kota Manado: Studi Kualitatif. *Jurnal Penelitian Kesehatan "SUARA FORIKES" (Journal of Health Research "Forikes Voice")*, 12(3), 124–130.

<http://forikes-ejournal.com/index.php/SF>

- Cahyani, D., & Widaningsih, L. (2019). Identification of the Marginalized Urban Communities Characteristics and Preferences. *KnE Social Sciences*, 178–192. <https://doi.org/10.18502/kss.v3i21.4967>
- Chairurrijal, Abdullah, A., Nurjannah, Marthoenis, & Adamy, A. (2019). The Relationship between Disability and Mental Disorders in Aceh Province (Analisis Hubungan Disabilitas Dengan Gangguan Mental Emosional (GME) di Provinsi Aceh). *Jurnal Ilmu Keperawatan*, 6(2), 1–10. https://www.researchgate.net/publication/335675978_The_Relationship_between_Disability_and_Mental_Disorders_in_Aceh_Province_Analisis_Hubungan_Disabilitas_Dengan_Gangguan_Mental_Emosional_GME_di_Provinsi_Aceh
- Chaudhry, T., & Chen, S. H. (2019). Mental illness stigmas in South Asian Americans: A cross-cultural investigation. *Asian American Journal of Psychology*. <https://doi.org/10.1037/aap0000141>
- Chew, B. H., Vos, R., Mohd-Sidik, S., & Rutten, G. E. H. M. (2016). Diabetes-Related distress, depression and Distress-Depression among adults with type 2 diabetes mellitus in Malaysia. *PLoS ONE*, 11(3), 1–16. <https://doi.org/10.1371/journal.pone.0152095>
- Child Welfare Information Gateway. (2019). Definitions of Child Abuse and Neglect. *State Statutes*.
- Chong, S. A., Abdin, E., Vaingankar, J. A., Heng, D., Sherbourne, C., Yap, M., Lim, Y. W., Wong, H. B., Ghosh-Dastidhar, B., Kwok, K. W., & Subramaniam, M. (2017). A population-based survey of mental disorders in Singapore. *Annals of the Academy of Medicine Singapore*, 1(2), 49–66.
- Collins, S. E., & Kirouac, M. (2013). Alcohol Consumption. In M. D. Gellman & J. R. Turner (Eds.), *Encyclopedia of Behavioral Medicine* (pp. 61–65). Springer New York. https://doi.org/10.1007/978-1-4419-1005-9_626
- Cree, R. A., Bitsko, R. H., Robinson, L. R., Holbrook, J. R., Danielson, M. L., Smith, C., Kaminski, J. W., Kenney, M. K., & Peacock, G. (2018). Health Care, Family, and Community Factors Associated with Mental, Behavioral, and Developmental Disorders and Poverty Among Children Aged 2–8 Years — United States, 2016. *MMWR. Morbidity and Mortality Weekly Report*. <https://doi.org/10.15585/mmwr.mm6750a1>
- Cui, N., & Liu, J. (2020). Physical Abuse, Emotional Abuse, and Neglect and Childhood Behavior Problems: A Meta-Analysis of Studies in Mainland China. *Trauma, Violence, and Abuse*, 21(1), 206–224. <https://doi.org/10.1177/1524838018757750>

- Damodaran, D. K., & Paul, V. K. (2017). Gender and Mental Health: Are There Differences? *SSRN Electronic Journal*, 3(2), 190–199.
<https://doi.org/10.2139/ssrn.2800891>
- Daral, S., Khokhar, A., & Pradhan, S. (2016). Prevalence and determinants of child maltreatment among school-going adolescent girls in a semi-urban area of Delhi, India. *Journal of Tropical Pediatrics*, 62(3), 227–240.
<https://doi.org/10.1093/tropej/fmv106>
- De Waal, F. B. M., & Preston, S. D. (2017). Mammalian empathy: Behavioural manifestations and neural basis. *Nature Reviews Neuroscience*, 8, 498–509.
<https://doi.org/10.1038/nrn.2017.72>
- del Barco, B. L., Castaño, E. F., Lázaro, S. M., & Gallego, D. I. (2015). Social skills in learning teams in a university | Habilidades sociales en equipos de aprendizaje cooperativo en el contexto universitario. *Behavioral Psychology/ Psicología Conductual*, 23, 191–214.
- Depdikbud. (2021). Kamus Besar Bahasa Indonesia. *Balai Pustaka*.
- Dhakal, S., Niraula, S., Sharma, N. P., Sthapit, S., Bennett, E., Pandey, R., Kumari, V., Lau, J. Y. F., Park, D. C., & Park, D. C. (2019). History of abuse and neglect and their associations with mental health in rescued child labourers in Nepal. *Australian & New Zealand Journal of Psychiatry*, 53(12), 1–28.
- Dhamayanti, M., & Vania, Josephine Samanth Pandia, V. (2018). The Association Between Degree of Smoking and Emotional Behavior Problems in Adolescents. *Advanced Science Letters*, 24(9), 6897–6899.
- Drigas, A. S., & Papoutsis, C. (2018). A new layered model on emotional intelligence. *Behavioral Sciences*, 8(5), 2–17. <https://doi.org/10.3390/bs8050045>
- Duinhof, E. L., Smid, S. C., Vollebergh, W. A. M., & Stevens, G. W. J. M. (2020). Immigration background and adolescent mental health problems: the role of family affluence, adolescent educational level and gender. *Social Psychiatry and Psychiatric Epidemiology*, 55(4), 435–445. <https://doi.org/10.1007/s00127-019-01821-8>
- El-Khodary, B., & Samara, M. (2020). The relationship between multiple exposures to violence and war trauma, and mental health and behavioural problems among Palestinian children and adolescents. *European Child and Adolescent Psychiatry*, 29(5), 719–731. <https://doi.org/10.1007/s00787-019-01376-8>
- EMCDDA. (2016). *Comorbidity of substance use and mental disorders in Europe*. <http://www.emcdda.europa.eu/system/files/publications/1988/TDXD15019ENN.pdf>

- Fajri, R., Amin, M. M., & Effendy, E. (2021). Mental emotional disorder due to inhalant in medan. *Open Access Macedonian Journal of Medical Sciences*, 9(T3), 193–195. <https://doi.org/10.3889/oamjms.2021.6339>
- Faridah, S., & Afiyani, L. (2019). Isu Pekerja Anak Dan Hubungan Dengan Hak Asasi Manusia. *Lex Scientia Law Review*, 3(2), 163–176. <https://doi.org/10.15294/lesrev.v3i2.35398>
- Fikri, S. (2017). Marjinalisasi masyarakat miskin atas hak kesehatan di Kota Surabaya. *Repository Universitas Airlangga*.
- Gabriella, I. (2019). *Prosocial Behaviors, Affect, and Alcohol Consumption Among College Students*. California State University Dominguez Hills.
- Gao, Q., Bian, R., Liu, R. De, He, Y., & Oei, T. P. (2017). Conflict Resolution in Chinese Adolescents' Friendship: Links with Regulatory Focus and Friendship Satisfaction. *Journal of Psychology: Interdisciplinary and Applied*, 151(3), 268–281. <https://doi.org/10.1080/00223980.2016.1270887>
- Gargano, L. M., Locke, S., Li, J., & Farfel, M. R. (2018). Behavior problems in adolescence and subsequent mental health in early adulthood: results from the World Trade Center Health Registry Cohort. *Pediatric Research*, 84(2), 205–209. <https://doi.org/10.1038/s41390-018-0050-8>
- Gewab, B. T. P. A., Risanti, E. D., Herawati, E., & Mahmudah, N. (2020). Hubungan Adiksi Game Online Dan Merokok Dengan Stres Pada Remaja. *Biomedika*, 12(2), 117–123. <https://doi.org/10.23917/biomedika.v12i2.10737>
- Goleman, D. (2009). Emotional Intelligence Why it can matter more than IQ. In *Hilos Tensados*.
- Goodman, R. (1997). The strengths and difficulties questionnaire: A research note. *Journal of Child Psychology and Psychiatry and Allied Disciplines*. <https://doi.org/10.1111/j.1469-7610.1997.tb01545.x>
- GYTS. (2020). Lembar Informasi Indonesia 2019 (Global Youth Tobacco Survei). *World Health Organization*.
- Hafen, C. A., Allen, J. P., Schad, M. M., & Hessel, E. T. (2015). Conflict with friends, relationship blindness, and the pathway to adult disagreeableness. *Personality and Individual Differences*, 81, 7–12. <https://doi.org/10.1016/j.paid.2015.01.023>
- Hailes, H. P., Yu, R., Danese, A., & Fazel, S. (2019). Long-term outcomes of childhood sexual abuse: an umbrella review. *The Lancet Psychiatry*, 6(10), 830–839. [https://doi.org/10.1016/S2215-0366\(19\)30286-X](https://doi.org/10.1016/S2215-0366(19)30286-X)
- Heale, R., & Twycross, A. (2015). Validity and reliability in quantitative studies. In

Evidence-Based Nursing. <https://doi.org/10.1136/eb-2015-102129>

- Ilham, muh. A. (2019). The Influence of Liquor On The Onset of Crime In Makassar City. *Indonesia Journal of Criminal Law (IJoCL)*, 1(1), 65–76.
- Ingrid, D., Brunier, A., & Sharma, H. (2020). World Mental Health Day: an opportunity to kick-start a massive scale-up in investment in mental health. *World Health Organisation*.
- Institute for Health Metrics and Evaluation. (2019). Global Burden of Disease Study 2019 (GBD 2019). In *Global Burden of Disease Study*.
- Iqbal, M. (2020). Apakah Pekerja Migran Indonesia Sehat Mental? *Jurnal Kajian Wilayah*, 10(2), 65. <https://doi.org/10.14203/jkw.v10i2.825>
- Istiqomah, I. (2017). Parameter Psikometri Alat Ukur Strengths and Difficulties Questionnaire (SDQ). *Psymphatic : Jurnal Ilmiah Psikologi*, 4(2), 251–264. <https://doi.org/10.15575/psy.v4i2.1756>
- Jacob, L., Smith, L., Armstrong, N. C., Yakkundi, A., Barnett, Y., Butler, L., McDermott, D. T., Koyanagi, A., Shin, J. Il, Meyer, J., Firth, J., Remes, O., López-Sánchez, G. F., & Tully, M. A. (2021). Alcohol use and mental health during COVID-19 lockdown: A cross-sectional study in a sample of UK adults. *Drug and Alcohol Dependence*, 219, 108–488. <https://doi.org/https://doi.org/10.1016/j.drugalcdep.2020.108488>
- Kalengkongan, C., Ratag, B. T., & Kalesaran, A. F. C. (2019). Hubungan Antara Konsumsi Alkohol Dengan Gangguan Fungsi Kognitif Pada Masyarakat Desa Tambun Kec. Likupang Barat. *Jurnal KESMAS*, 7(3), 1–9.
- Kartasapoetra, G., & Hartini. (1992). *Kamus sosiologi dan kependudukan*. Bumi Aksara.
- Keltner, D. (2016). Managing Yourself: Don't Let Power Corrupt You. *Harvard Business Review*.
- Kementerian Agama RI. (2019). *Al-Qur'an dan Terjemahnya*.
- Kementerian Kesehatan RI. (2017). Infodatin Reproduksi Remaja. In *Situasi Kesehatan Reproduksi Remaja*.
- Kisely, S., Abajobir, A. A., Mills, R., Strathearn, L., Clavarino, A., & Najman, J. M. (2018). Child maltreatment and mental health problems in adulthood: Birth cohort study. *British Journal of Psychiatry*. <https://doi.org/10.1192/bjp.2018.207>
- Kotsou, I., Mikolajczak, M., Heeren, A., Grégoire, J., & Leys, C. (2019). Improving Emotional Intelligence: A Systematic Review of Existing Work and Future Challenges. *Emotion Review*, 11(2), 1–15.

<https://doi.org/10.1177/1754073917735902>

- Kuehner, C. (2017). Why is depression more common among women than among men? *The Lancet Psychiatry*, 4(2), 146–158.
[https://doi.org/https://doi.org/10.1016/S2215-0366\(16\)30263-2](https://doi.org/https://doi.org/10.1016/S2215-0366(16)30263-2)
- Langgulung, H. (1992). *Teori-teori Kesehatan Mental*. Penerbit Pustaka Al-Husna.
- Larraz, N., Vázquez, S., & Liesa, M. (2017). Transversal skills development through cooperative learning. Training teachers for the future. *On the Horizon*, 25, 85–95. <https://doi.org/10.1108/OTH-02-2016-0004>
- Lawrence, D., Johnson, S. E., Mitrou, F., Lawn, S., & Sawyer, M. (2022). Tobacco smoking and mental disorders in Australian adolescents. *Australian and New Zealand Journal of Psychiatry*, 56(2), 164–177.
<https://doi.org/10.1177/00048674211009617>
- Li, J., Li, J., Jia, R., Wang, Y., Qian, S., & Xu, Y. (2020). Mental health problems and associated school interpersonal relationships among adolescents in China: A cross-sectional study. *Child and Adolescent Psychiatry and Mental Health*.
<https://doi.org/10.1186/s13034-020-00318-6>
- Li, S. H., & Graham, B. M. (2017). Why are women so vulnerable to anxiety, trauma-related and stress-related disorders? The potential role of sex hormones. *The Lancet Psychiatry*, 4(1), 73–82. [https://doi.org/https://doi.org/10.1016/S2215-0366\(16\)30358-3](https://doi.org/https://doi.org/10.1016/S2215-0366(16)30358-3)
- Lu, J., Wang, F., Chai, P., Wang, D., Li, L., & Zhou, X. (2018). Mental health status, and suicidal thoughts and behaviors of migrant children in eastern coastal China in comparison to urban children: A cross-sectional survey. In *Child and Adolescent Psychiatry and Mental Health*. <https://doi.org/10.1186/s13034-018-0219-2>
- Lucchese, R., Silva, P. C. D., Denardi, T. C., Felipe, R. L. de, Vera, I., Castro, P. A. de, Bueno, A. de A., & Fernandes, I. L. (2017). Common Mental Disorder Among Alcohol and Drug Abusers: a Cross-Sectional Study Tt - Trastorno Mental Común Entre Personas Que Abusan De Alcohol Y Drogas: Estudio Trasversal Tt - Transtorno Mental Comum Entre Indivíduos Que Abusam De Álcool E Drogas: Est. *Texto & Contexto Enferm*, 26(1), e4480015–e4480015. http://www.scielo.br/scielo.php?script=sci_arttext&pid=S0104-07072017000100305
- Lund, C., Brooke-Sumner, C., Baingana, F., Baron, E. C., Breuer, E., Chandra, P., Haushofer, J., Herrman, H., Jordans, M., Kieling, C., Medina-Mora, M. E., Morgan, E., Omigbodun, O., Tol, W., Patel, V., & Saxena, S. (2018). Social determinants of mental disorders and the Sustainable Development Goals: a

- systematic review of reviews. *The Lancet Psychiatry*, 5, 357–369.
[https://doi.org/10.1016/S2215-0366\(18\)30060-9](https://doi.org/10.1016/S2215-0366(18)30060-9)
- Mahmud, B. (2019). Kekerasan Verbal pada Anak. *Jurnal An Nisa'*, 12(2), 689–694.
<https://jurnal.iain-bone.ac.id/index.php/annisa/article/view/667>
- Mariyona, K. (2020). Dampak kekerasan seksual pada remaja putri dalam proses pembelajaran di SMPS PSM kota bukittinggi. *Maternal and Neonatal Health Journal*, 4(2), 16–21.
- Marryat, L., Thompson, L., Minnis, H., & Wilson, P. (2018). Primary schools and the amplification of social differences in child mental health: a population-based cohort study. *J Epidemiol Community Heal*, 72, 27–33.
<https://doi.org/10.1136/jech-2017-208995>
- Mat Hassan, N., Abdul Aziz, A., Husain, R., Daud, N., & Juhari, S. N. (2020). Association of prosocial behavior with ever smoking and alcohol drinking among school-going adolescents. *Heliyon*, 6(7), e04530.
<https://doi.org/https://doi.org/10.1016/j.heliyon.2020.e04530>
- Mendo-Lázaro, S., del Barco, B. L., Felipe-Castaño, E., del Río, M. I. P., & Palacios-García, V. (2016). Assessment of social skills of students of social education. *J. Psychodidactics*, 21, 139–156. <https://doi.org/10.1387/RevPsicodidact.14031>
- Meyer, S. R., Yu, G., Rieders, E., & Stark, L. (2020). Child labor, sex and mental health outcomes amongst adolescent refugees. *Journal of Adolescence*, 81, 52–60. <https://doi.org/https://doi.org/10.1016/j.adolescence.2020.04.002>
- Mone, H. F. (2019). Dampak perceraian orang tua terhadap perkembangan psikososial dan prestasi belajar. *Harmoni Sosial: Jurnal Pendidikan IPS*, 6(2), 155–163. <https://doi.org/10.21831/hsjpi.v6i2.20873>
- Mood, C., Jonsson, J. O., & Laftman, S. B. (2016). Immigrant integration and youth mental health in four European countries. *European Sociological Review*, 32(6), 716–729. <https://doi.org/10.1093/esr/jcw027>
- Muhammad Yunus. (2018). Dampak Patologis Menghisap Lem pada Remaja. *Journal of Islamic Guidance and Counseling*, 2(2), 229-240).
- Muhid, A., Fauziyah, N., Khariroh, L. M., & Andiarna, F. (2019). Quality of Life Perempuan Penyintas Kekerasan Seksual: Studi Kualitatif. *Journal of Health Science and Prevention*, 3(1), 47–55. <https://doi.org/10.29080/jhsp.v3i1.185>
- Murharyati, A., Rokhman, A., Rahmawati, A. N., Lindriani, Nyumirah, S., Hertiana, Baba, W. N., Napolion, K., Herminsih, A. R., & Avelina, Y. (2021). *Keperawatan Jiwa Mengenal Kesehatan Mental*.
https://books.google.co.id/books?id=WeY_EAAAQBAJ&pg=PA36&dq=Tahap

an+stres&hl=en&sa=X&ved=2ahUKEwiL37r5xPnzAhXTAnIKHXuzAxE4FB
DoAXoECAUQA#w=v=onepage&q=Tahapan stres&f=false

- Nasution, P. A. (2019). Hubungan Perilaku Merokok dan Vaping Terhadap Kejadian Gejala Depresi Pada Pelajar SLTA di Provinsi Banten Tahun 2017. In *UIN Syarif Hidayatullah Jakarta*. Universitas Islam Negeri Syarif Hidayatullah Jakarta.
- National Collaborating Centre of Determinants of Health. (n.d.). *Marginalized populations*. <https://nccdh.ca/glossary/entry/marginalized-populations>
- Ningsih, W. T., & Sumiatin, T. (2020). Determinant Analysis of Factors Influencing Tuak Consumption Culture on Guardian Earth Through the Leininger Model Sunrise Approach Theory. *Medico-Legal Update*, 20(4), 1429–1433. <https://doi.org/10.37506/mlu.v20i4.2032>
- Notoadmodjo, S. (2012). Promosi Kesehatan & Prilaku Kesehatan. *Jakarta: EGC*.
- Nurhayati, F., & Utami, T. W. (2018). Hubungan Kecemasan dan Depresi pada Pekerja Anak. *Community of Publishing in Nursing (COPING)*, 6(1), 49–56.
- O'Donoghue, B., Roche, E., & Lane, A. (2016). Neighbourhood level social deprivation and the risk of psychotic disorders: a systematic review. In *Social Psychiatry and Psychiatric Epidemiology*. <https://doi.org/10.1007/s00127-016-1233-4>
- Oakley, A. (2016). Sex, gender and society. In *Sex, Gender and Society*. <https://doi.org/10.4324/9781315243399>
- Olabisi, A. O. (2017). *A comparative study on prevalence, pattern and determinants of sexual abuse amongst adolescents in selected slum and non-slum communities in Lagos state*.
- Oram, S., Khalifeh, H., & Howard, L. M. (2017). Violence against women and mental health. *The Lancet Psychiatry*, 4(2), 159–170. [https://doi.org/https://doi.org/10.1016/S2215-0366\(16\)30261-9](https://doi.org/https://doi.org/10.1016/S2215-0366(16)30261-9)
- Pandey, R., Gupta, S., Upadhyay, A., Gupta, R. P., Shukla, M., Mishra, R. C., Arya, Y. K., Singh, T., Niraula, S., Lau, J. Y. F., & Kumari, V. (2020). Childhood maltreatment and its mental health consequences among Indian adolescents with a history of child work. *Australian and New Zealand Journal of Psychiatry*, 54(5), 496–508. <https://doi.org/10.1177/0004867420909524>
- Pankaj, A. K. (2019). Caste and Discrimination in Welfare: Social Exclusion of Dalits in Uttar Pradesh. *Contemporary Voice of Dalit*, 11(2), 139–149. <https://doi.org/10.1177/2455328X18821447>
- Pettigrew, S., Jongenelis, M., Lawrence, D., & Ridders, W. (2017). Common and

- differential factors associated with abstinence and poly drug use among Australian adolescents. *International Journal of Drug Policy*, 50, 41.47. <https://doi.org/https://doi.org/10.1016/j.drugpo.2017.09.011>
- Pieloch, K. A., McCullough, M. B., & Marks, A. K. (2016). Resilience of children with refugee statuses: A research review. In *Canadian Psychology*. <https://doi.org/10.1037/cap0000073>
- Poortman, A.-R., & van Gaalen, R. (2017). Shared Residence After Separation: A Review and New Findings from the Netherlands. *Family Court Review*, 55(4), 531–544. <https://doi.org/https://doi.org/10.1111/fcre.12302>
- Prihatiningsih, E., & Wijayanti, Y. (2019). Gangguan Mental Emosional Siswa Sekolah Dasar. *HIGEAI Journal of Public Health Research and Development*.
- Purves, K. L., Coleman, J. R. I., Meier, S. M., Rayner, C., Davis, K. A. S., Cheesman, R., Bækvad-Hansen, M., Børghlum, A. D., Wan Cho, S., Jürgen Deckert, J., Gaspar, H. A., Bybjerg-Grauholm, J., Hetteima, J. M., Hotopf, M., Hougaard, D., Hübel, C., Kan, C., McIntosh, A. M., Mors, O., ... Eley, T. C. (2020). A major role for common genetic variation in anxiety disorders. *Molecular Psychiatry*, 25(12), 3292–3303. <https://doi.org/10.1038/s41380-019-0559-1>
- Puspitosari, W. A., & Wardaningsih, S. (2021). Mental Emotional Disorders in the Community. *Proceedings of the 4th International Conference on Sustainable Innovation 2020–Health Science and Nursing (ICoSIHSN 2020)*, 33(ICoSIHSN 2020), 564–570. <https://doi.org/10.2991/ahsr.k.210115.109>
- Radmanoviü, M. B. (2020). Mental disorders in sexually abused children. *Psychiatria Danubina*, 32(Smith 2009), 349–352.
- Ramadani, N. I. (2020). Dampak Psikologis Pengalaman Kerentanan yang Dialami Perempuan Purna Pekerja Migran Indonesia: Studi Kasus pada Kantong Buruh Migran di Kota Makassar. *Yinyang: Jurnal Studi Islam, Gender, Dan Anak*, 16(1), 15–32.
- Ramsdal, G. H., Bergvik, S., & Wynn, R. (2018). Long-term dropout from school and work and mental health in young adults in Norway: A qualitative interview-based study. *Cogent Psychology*, 5(1), 1455365. <https://doi.org/10.1080/23311908.2018.1455365>
- Rennison, N. (2015). Freud And Psychoanalysis Everything You Need To Know About Id, Ego, Super-Ego and More. In *Journal of Chemical Information and Modeling*.
- RI, M. K. (2014). Peraturan Menteri Kesehatan Republik Indonesia Nomor 25 Tahun 2014 Tentang Upaya Kesehatan Anak. *Tetrahedron Letters*.

- Richert, T., Anderberg, M., & Dahlberg, M. (2020). Mental health problems among young people in substance abuse treatment in Sweden. *Substance Abuse: Treatment, Prevention, and Policy*, 15(1), 1–10. <https://doi.org/10.1186/s13011-020-00282-6>
- Rina Nur Azizah. (2017). Dampak Perceraian Orang Tua Bagi Psikologis Anak. *Al-Ibrah*, 2(2), 152–172.
- Rinaldi, C. M., & Cheong, C. (2020). Peer Conflict Resolution. *The Encyclopedia of Child and Adolescent Development*, 1–12. <https://doi.org/10.1002/9781119171492.wecad402>
- Riskesdas. (2018). Riset Kesehatan Dasar 2018. *Kementrian Kesehatan Republik Indonesia*.
- Rizkiah, A., Risanty, R. D., & Mujiastuti, R. (2020). Sistem Pendeteksi Dini Kesehatan Mental Emosional Anak Usia 4-17 Tahun Menggunakan Metode Forward Chaining. *JUST IT : Jurnal Sistem Informasi, Teknologi Informasi Dan Komputer*, 10(2), 83–93. <https://doi.org/10.24853/justit.10.2.83-93>
- Rose, D. M., Seidler, A., Nübling, M., Latza, U., Brähler, E., Klein, E. M., Wiltink, J., Michal, M., Nickels, S., Wild, P. S., König, J., Claus, M., Letzel, S., & Beutel, M. E. (2017). Associations of fatigue to work-related stress, mental and physical health in an employed community sample. *BMC Psychiatry*, 17(1), 167. <https://doi.org/10.1186/s12888-017-1237-y>
- Rosenfield, S., & Smith, D. (2012). Gender and Mental Health: Do Men and Women Have Different Amounts or Types of Problems? In T. L. Scheid & T. N. Brown (Eds.), *A Handbook for the Study of Mental Health* (pp. 256–267). Cambridge University Press. <https://doi.org/10.1017/cbo9780511984945.017>
- Sandi, Y. D. L., Hidayati, L. N., & Andarini, E. (2020). Motivasi Sosial Konsumsi Alkohol Pada Remaja. *Jurnal Penelitian Keperawatan*, 6(2), 81–85. <https://doi.org/10.32660/jpk.v6i2.484>
- Santomauro, D. F., Mantilla Herrera, A. M., Shadid, J., Zheng, P., Ashbaugh, C., Pigott, D. M., Abbafati, C., Adolph, C., Amlag, J. O., Aravkin, A. Y., Bang-Jensen, B. L., Bertolacci, G. J., Bloom, S. S., Castellano, R., Castro, E., Chakrabarti, S., Chattopadhyay, J., Cogen, R. M., Collins, J. K., ... Ferrari, A. J. (2021). Global prevalence and burden of depressive and anxiety disorders in 204 countries and territories in 2020 due to the COVID-19 pandemic. *The Lancet*. [https://doi.org/10.1016/s0140-6736\(21\)02143-7](https://doi.org/10.1016/s0140-6736(21)02143-7)
- Satinsky, E., Fuhr, D. C., Woodward, A., Sondorp, E., & Roberts, B. (2019). Health Policy 123 (2019) 851–863 Contents lists available at ScienceDirect Health Policy journal homepage: www.elsevier.com/locate/hea

It h p o l Mental health care utilisation and access among refugees and asylum .
Health Policy, 123(9), 851–863.

Schaan, V. K., Schulz, A., Schächinger, H., & Vögele, C. (2019). Parental divorce is associated with an increased risk to develop mental disorders in women. *Journal of Affective Disorders*, 257, 91–99.
<https://doi.org/https://doi.org/10.1016/j.jad.2019.06.071>

Schlag, J., Jünger, C., Beutel, M. E., Münzel, T., Pfeiffer, N., Wild, P., Blettner, M., Kerahrodi, J. G., Wiltink, J., & Michal, M. (2019). Income and education predict elevated depressive symptoms in the general population: results from the Gutenberg health study. *BMC Public Health*, 19(1), 430.
<https://doi.org/10.1186/s12889-019-6730-4>

Sharma, J. R. (2018). Societies, Social Inequalities and Marginalization: Marginal Regions in the 21st Century. *Mountain Research and Development*, 38(3), 272–273. <https://doi.org/10.1659/mrd.mm225>

Shihab, M. Q. (2005). *Tafsir Al-Misbah (III)*. Penerbit Lentera Hati.

Smith, P. K. (2017). Adolescence: A Very Short Introduction. In *Adolescent Research Review* (First edit). Oxford University Press.
<https://doi.org/10.1007/s40894-016-0046-8>

Solecha, E. R., & Indriani, D. (2018). Faktor yang Mempengaruhi Perilaku Konsumsi Alkohol Anak Jalanan di Kota Kediri. In *Jurnal Biometrika dan Kependudukan* (Vol. 6, Issue 1, p. 35). <https://doi.org/10.20473/jbk.v6i1.2017.35-42>

Stojanović, N. (2018). Political marginalization of “Others” in consociational regimes. *Zeitschrift Fur Vergleichende Politikwissenschaft*.
<https://doi.org/10.1007/s12286-017-0375-4>

Stuart, G. (2016). Prinsip dan Praktik Keperawatan Kesehatan Jiwa Stuart Edisi Indonesia. *Elseiver*.

Stuart, G. W. (2013). Principle and practice of Psychiatric nursing, 10th Edition. In *St. Louis*.

Sturrock, S., & Hodes, M. (2016). Child labour in low- and middle-income countries and its consequences for mental health: a systematic literature review of epidemiologic studies. *European Child and Adolescent Psychiatry*, 25(12), 1273–1286. <https://doi.org/10.1007/s00787-016-0864-z>

Sugiyono. (2013). Metode penelitian kuantitatif, kualitatif, dan R & D. In *Bandung: Alfabeta*. Alfabeta.

Sukmawati, B., & Oktora, N. Dela. (2021). Dampak Perceraian Orang Tua Bagi Psikologis Anak. *SETARA: Jurnal Studi Gender Dan Anak*, 3(2), 24–34.

<https://e-journal.metrouniv.ac.id/index.php/jsga/article/view/3801>

- Suryaningsih, C., & Hendarsyah, S. (2019). Pengalaman Anak Jalanan Usia Remaja Dalam Perilaku Inhalasi Lysergic Acid Diethylamide disebabkan oleh kepuasan yang didapatkan adiktif atau Lysergic Acid Diethylamide (LSD) yang digunakan oleh anak jalanan dalam perilaku inhalasi Lysergic Acid Diethyla. *Jurnal Ilmu Keperawatan Anak*, 2(2), 40–49.
- Syaikh, A. bin M. A. (2008). *Tafsir Ibnu Katsir Jilid 5*. Pustaka Imam Syafi'I.
- Taub, H. & Z. bin H. T. (2015). *Al-Quran Dan Kesehatan Jiwa*. 377.
- Tembo, C., Burns, S., & Kalembo, F. (2017). The association between levels of alcohol consumption and mental health problems and academic performance among young university students. *PLoS ONE*, 12(6), 1–13. <https://doi.org/10.1371/journal.pone.0178142>
- Thomason, L. (2018). Childhood Verbal Abuse and its Psychological Effects on Adults. *ProQuest Dissertations and Theses*.
- Tullius, J. M., De Kroon, M. L. A., Almansa, J., & Reijneveld, S. A. (2021). Adolescents' mental health problems increase after parental divorce, not before, and persist until adulthood: a longitudinal TRAILS study. *European Child and Adolescent Psychiatry*, 1–10. <https://doi.org/10.1007/s00787-020-01715-0>
- UNICEF. (2019). Adolescents overview. *Unicef Data*.
- UNICEF. (2021). *The State of the World's Children 2021*.
- V, B., N, T. N., B, B., G, Y., N, A., Soyolmaa, B., & Chimedsuren, O; Nasantsengel, L. (2017). Using the Strengths and Difficulties Questionnaire (SDQ) to screen for child mental health status in Mongolia. *Journal of Mental Disorders and Treatment*, 3(1), 1. <https://doi.org/10.4172/2471-271X.1000>
- Vallet-Bellmunt, T., Rivera-Torres, P., Vallet-Bellmunt, I., & Vallet-Bellmunt, A. (2017). Cooperative learning, perceived learning and academic achievement in teaching marketing | Aprendizaje cooperativo, aprendizaje percibido y rendimiento académico en la enseñanza del marketing. *Educacion XXI*.
- Vermeulen, J. M., Wootton, R. E., Treur, J. L., Sallis, H. M., Jones, H. J., Zammit, S., van den Brink, W., Goodwin, G. M., de Haan, L., & Munafò, M. R. (2021). Smoking and the risk for bipolar disorder: evidence from a bidirectional Mendelian randomisation study. *The British Journal of Psychiatry : The Journal of Mental Science*, 218(2), 88–94. <https://doi.org/10.1192/bjp.2019.202>
- Wada, K., Ueyama, J., Konishi, K., Goto, Y., Koda, S., Mizuta, F., Tamura, T., Watanabe, K., Ando, K., Kondo, T., & Nagata, C. (2020). Associations between Exposure to Tobacco Smoke and Behavioral Problems in Preschool Japanese

- Children. *Journal of Environmental and Public Health*, 2020, 7591263.
<https://doi.org/10.1155/2020/7591263>
- Walsh, D., McCartney, G., Smith, M., & Armour, G. (2019). Relationship between childhood socioeconomic position and adverse childhood experiences (ACEs): A systematic review. *Journal of Epidemiology and Community Health*, 73(12), 1087–1093. <https://doi.org/10.1136/jech-2019-212738>
- Wang, L. J., Wang, W. C., Gu, H. G., Zhan, P. Da, Yang, X. X., & Barnard, J. (2014). Relationships among teacher support, peer conflict resolution, and school emotional experiences in adolescents from Shanghai. *Social Behavior and Personality*, 42(1), 99–114. <https://doi.org/10.2224/sbp.2014.42.1.99>
- Wardana, L. O., & Sari, L. K. (2020). Analisis Faktor-Faktor Yang Memengaruhi Eksploitasi Pekerja Anak Di Indonesia Menggunakan Regresi Logistik Biner. *Indonesian Journal of Statistics and Its Applications*, 4(3), 432–447. <https://doi.org/10.29244/ijsa.v4i3.616>
- WHO. (1994). *Lexicon of alcohol and drug terms*.
- WHO. (2002). Gender and Mental health. In *World Health Organisation* (Vol. 3, Issue 6).
- WHO. (2011). Chapter 6: Sexual Violence. *World Report on Violence and Health*.
- WHO. (2017). Global Accelerated Action for the Health of Adolescents (AA-HA!) Guidance to Support Country Implementation. In *World Health Organisation*.
- WHO. (2018a). Adolescent Health in the South-East Asia Region. *World Health Organisation*.
- WHO. (2018b). International Classification of Diseases, 11th Revision (ICD-11). In *International Classification of Diseases 11th Revision (ICD-11)*.
- WHO. (2019a). *Mental Disorders*. World Health Organization (WHO). <https://www.who.int/news-room/fact-sheets/detail/mental-disorders>
- WHO. (2019b). *The WHO Special Initiative for Mental Health (2019-2023): Universal Health Coverage for Mental Health*. World Health Organization.
- WHO. (2020a). Adolescents and Mental Health. In *World Health Organization*.
- WHO. (2020b). *Improving the mental and brain health of children and adolescents*. World Health Organization.
- WHO. (2021). Adolescents Mental Health. In *World Health Organization*. <https://www.who.int/news-room/fact-sheets/detail/adolescent-mental-health>
- WHO, & Calouste Gulbenkian Foundation. (2014). Social determinants of mental

health. In *World Health Organization*. https://doi.org/10.1007/978-3-319-59123-0_4

- Wibowo, F., & Parancika, R. B. (2018). Kekerasan Verbal (Verbal Abuse) di Era Digital Sebagai Faktor Penghambat Pembentukan Karakter. *PROSIDING SEMNAS KBSP V*, 2621–1661.
- Wiguna Tjhin, Manengkei Paul Samuel Kris, Pamela Christa, Rheza Agung Muhammad, & Hapsari Windi Atika. (2010). Masalah Emosi dan Perilaku pada Anak dan Remaja di Poliklinik Jiwa Anak dan Remaja RSUPNdr. Ciptomangunkusumo (RSCM), Jakarta. *Sari Pediatri*, 12(4), 270–277.
- Wootton, R. E., Richmond, R. C., Stuijzand, B. G., Lawn, R. B., Sallis, H. M., Taylor, G. M. J., Hemani, G., Jones, H. J., Zammit, S., Davey Smith, G., & Munafò, M. R. (2020). Evidence for causal effects of lifetime smoking on risk for depression and schizophrenia: a Mendelian randomisation study. *Psychological Medicine*, 50(14), 2435–2443. [https://doi.org/DOI: 10.1017/S0033291719002678](https://doi.org/DOI:10.1017/S0033291719002678)
- Worldometer. (2020). *World Population Clock: 7.8 Billion People (2020)* - Worldometer. World Population Clock.
- Zachrison, L., Ruchkin, V., Stickley, A., & Kuposov, R. (2017). Inhalant Use and Mental Health Problems in Russian Juvenile Delinquents. *Substance Use & Misuse*, 52(12), 1616–1623. <https://doi.org/10.1080/10826084.2017.1293106>
- Zawilska, J. B., & Wojcieszak, J. (2018). Novel Psychoactive Substances: Classification and General Information. *Synthetic Cathinones*, 11–24. https://doi.org/10.1007/978-3-319-78707-7_3

LAMPIRAN

Lampiran 1



**PROGRAM STUDI KESEHATAN MASYARAKAT
FAKULTAS KEDOKTERAN DAN ILMU KESEHATAN
UNIVERSITAS ISLAM NEGERI ALAUDDIN MAKASSAR**

FORMULIR PERSETUJUAN MENJADI RESPONDEN PENELITIAN

Saya yang bertanda tangan di bawah ini:

Nama (inisial) :

Usia :

Alamat :

Dengan ini menyatakan telah mendapat penjelasan dari peneliti tentang penelitian: "Determinan Gangguan Mental Emosional Remaja Pada Komunitas Marginal di Kota Makassar Tahun 2022." Maka dengan ini saya secara sukarela dan tanpa paksaan menyatakan bersedia ikut serta dalam penelitian tersebut.

Demikian surat pernyataan ini untuk dapat dipergunakan seperlunya.

Makassar, 2021

Responden,

()

Lampiran 2



**PROGRAM STUDI KESEHATAN MASYARAKAT
FAKULTAS KEDOKTERAN DAN ILMU KESEHATAN
UNIVERSITAS ISLAM NEGERI ALAUDDIN MAKASSAR**

**KUESIONER PENELITIAN DETERMINAN GANGGUAN MENTAL
EMOSIONAL REMAJA PADA KOMUNITAS MARGINAL
DI KOTA MAKASSAR TAHUN 2022**

A. Karakteristik Responden

1. Nama :
2. Umur :
3. Jenis Kelamin :
4. Status Pendidikan :
5. Status Pekerjaan :
6. Status Migran :
 - a. Migran
 - b. Non Migran
7. Status Perkawinan Orang Tua:
 - a. Kawin
 - b. Cerai



B. Penganiayaan

1. Kekerasan Fisik
 - a. Bentuk kekerasan fisik yang dialami

No.	Bentuk Kekerasan Fisik	Ya	Tidak
1).	Apakah adik pernah ditampar?		
2).	Apakah adik pernah dipukul?		
3).	Apakah adik pernah diikat?		
4).	Apakah adik pernah dicubit?		
5).	Apakah adik pernah diancam dengan benda tajam?		
6).	Apakah anggota tubuh adik pernah dibenturkan?		
7).	Apakah adik pernah dicekik?		

8).	Apakah adik pernah disiram?		
9).	Apakah adik pernah dikurung?		
10).	Apakah adik pernah disumpal?		

- b. Siapa saja yang pernah melakukan kekerasan fisik kepada adik?
- c. Di mana adik mengalami kekerasan fisik tersebut?
- d. Apa hal yang memicu terjadinya kekerasan fisik terhadap adik?

2. Kekerasan Verbal

- a. Bentuk kekerasan verbal yang dialami

No.	Bentuk Kekerasan Verbal	Ya	Tidak
1).	Apakah adik pernah diancam dengan kata-kata kasar?		
2).	Apakah adik pernah merasa dihina?		
3).	Apakah adik pernah merasa dihardik?		
4).	Apakah adik pernah dipermalukan didepan umum?		
5).	Apakah adik pernah disalahkan tanpa sebab?		
6).	Apakah adik pernah merasa disumpahi tentang hal yang tidak baik?		
7).	Apakah adik pernah dikata-katai dengan kata-kata kasar?		

- b. Siapa saja yang pernah melakukan kekerasan verbal kepada adik?
- c. Di mana adik mengalami kekerasan verbal tersebut?
- d. Apa hal yang memicu terjadinya kekerasan verbal terhadap adik?

3. Kekerasan Seksual

- a. Bentuk kekerasan verbal yang dialami

No.	Bentuk Kekerasan Seksual	Ya	Tidak
1).	Apakah anggota tubuh adik pernah dibelai secara paksa oleh orang lain?		
2).	Apakah tubuh adik pernah dipeluk secara paksa oleh orang lain?		
3).	Apakah tubuh adik pernah diraba?		
4).	Apakah adik pernah disodomi oleh orang lain yang adik kenal?		
5).	Apakah orang lain pernah mencoba untuk memperkosa anda?		

6).	Apakah adik pernah dipaksa melihat kegiatan seksual?		
7).	Apakah adik pernah dipaksa menonton film orang dewasa?		

- b. Siapa yang pernah melakukan kekerasan seksual kepada adik?
- c. Apakah adik mengenal orang tersebut?
- d. Di mana adik mengalami kekerasan seksual tersebut?

C. Perilaku Berisiko

1. Apakah adik pernah merokok selama 30 hari terakhir?
 - a. Ya
 - b. Tidak
2. Apakah adik pernah mengonsumsi alkohol/ minuman keras selama 30 hari terakhir?
 - a. Ya
 - b. Tidak
3. Apakah adik pernah menghirup lem selama 30 hari terakhir?
 - a. Ya
 - b. Tidak

D. Gangguan Mental Emosional

Kuesioner Kekuatan dan Kesulitan pada Anak
(*Strengths and Difficulties Questionnaire*)

Untuk setiap pernyataan, beri tanda (x) pada kotak kolom sesuai dengan pilihan anda, sebagaimana terjadi pada dirimu selama enam bulan terakhir

PERNYATAAN		Tidak Benar	Agak benar	Benar
1	Saya berusaha bersikap baik kepada orang lain. Saya peduli dengan perasaan mereka			
2	Saya Gelisah, saya tidak dapat diam untuk waktu lama			
3	Saya sering sakit kepala, sakit perut atau macam-macam sakit lain			
4	Kalau saya memiliki mainan atau makanan saya biasanya berbagi dengan orang lain			

5	Saya menjadi sangat marah dan sering tidak bisa mengendalikan kemarahan saya			
6	Saya lebih suka sendirian daripada bersama dengan orang- yang seumur saya			
7	Saya biasanya melakukan apa yang diperintahkan orang lain			
8	Saya banyak merasa cemas atau khawatir terhadap apapun			
9	Saya selalu siap menolong jika ada orang yang terluka, kecewa atau merasa sakit			
10	Bila sedang gelisah atau cemas badan saya sering bergerak-gerak tanpa saya sadari			
11	Saya mempunyai satu teman baik atau lebih			
12	Saya sering bertengkar dengan orang lain. Saya dapat memaksa orang lain melakukan apa yang saya inginkan			
13	Saya sering merasa tidak bahagia, sedih atau menangis			
14	Orang lain seumur saya pada umumnya menyukai saya			
15	Perhatian saya mudah teralihkan. Saya sulit memusatkan perhatian pada apapun			
16	Saya merasa gugup dalam situasi baru. Saya mudah kehilangan kepercayaan diri			
17	Saya bersikap baik pada anak-anak yang lebih muda dari saya			
18	Saya sering dituduh berbohong atau berbuat curang			
19	Saya sering diganggu atau dipermainkan oleh anak-anak atau remaja lainnya			
20	Saya sering menawarkan diri untuk membantu orang lain, orang tua, guru atau anak-anak			
21	Sebelum melakukan sesuatu saya berpikir dahulu tentang akibatnya			
22	Saya mengambil barang yang bukan milik saya dari rumah, sekolah atau dari mana saja			
23	Saya lebih mudah berteman dengan orang dewasa daripada dengan orang-orang yang seumur dengan saya			
24	Banyak yang saya takuti, saya mudah menjadi takut			
25	Saya menyelesaikan pekerjaan yang sedang saya lakukan, saya mempunyai perhatian yang baik terhadap apapun			

Lampiran 3

Master tabel

Nama	Umur	JK	SPD	SPK	SM	SPOR	KF1	KF2	KF3	KF4	KF5	KF6	KF7	KF8	KF9	KF10	KV1	KV2	KV3	KV4	KV5	KV6	KV7	KS1	KS2	KS3	KS4	KS5	KS6	KS7
Marsya	10	2	2	2	1	1	0	1	0	1	0	0	0	1	0	0	1	1	1	0	1	1	1	1	0	1	0	0	0	0
Dwi	10	2	2	1	2	1	1	1	0	1	0	0	0	0	0	0	1	1	1	1	1	1	1	1	0	0	0	0	0	0
Alda	13	2	3	1	2	2	0	1	0	0	0	0	0	0	0	0	1	1	1	0	0	0	0	0	0	0	0	1	1	0
Yusril	12	1	3	2	2	1	0	1	0	1	0	0	0	0	0	0	1	0	0	1	1	0	0	0	0	0	0	0	0	0
Riska	11	2	2	2	2	1	1	1	0	1	0	1	0	1	0	0	0	1	1	0	1	1	1	0	0	0	0	0	0	0
Juliana	13	2	2	2	2	1	1	1	0	1	0	0	0	1	0	0	1	1	1	1	1	0	1	1	1	0	0	0	0	0
Kia	12	2	2	2	2	1	0	0	0	1	0	0	0	0	0	0	0	1	1	1	1	1	1	0	0	0	0	0	0	0
Gusti	14	2	3	1	2	2	0	1	0	1	0	0	0	1	0	0	0	1	1	0	1	1	1	1	0	0	0	0	0	0
Afdal	12	1	3	2	2	1	1	1	0	1	0	0	0	1	0	0	1	1	1	1	1	1	1	0	0	0	0	0	0	0
Dimas	14	1	3	2	2	2	1	1	1	1	0	0	0	1	0	0	1	0	1	0	0	0	0	1	0	0	0	0	0	0
Ikki	13	1	3	1	2	2	0	1	0	1	0	0	1	0	0	0	0	1	1	1	1	0	0	0	0	0	0	0	0	0
Ikbal	14	1	2	2	2	1	0	0	0	1	1	0	0	0	1	0	1	0	1	1	0	0	1	0	1	0	0	0	0	0
Sarul	15	1	3	2	2	2	0	1	0	0	0	0	0	0	0	0	1	1	0	1	1	0	1	0	0	1	0	0	1	1
Aldi	11	1	3	2	2	2	0	0	0	0	0	0	0	1	0	0	0	1	1	1	1	1	1	1	1	1	0	0	1	1
Tasya	15	2	3	2	2	1	0	1	0	1	0	0	0	0	0	0	1	1	1	1	1	1	1	1	0	0	0	0	0	1
Ainun	16	2	3	2	2	1	0	1	0	1	0	1	0	1	0	1	1	1	1	1	1	1	1	0	0	0	0	0	0	0
Aulia	11	2	2	1	2	1	1	1	0	1	1	1	0	1	0	0	1	1	1	1	1	1	1	0	0	0	0	0	0	0
Fajar	13	1	3	2	2	2	0	1	0	0	1	0	1	1	1	0	1	1	1	1	1	0	1	0	0	0	0	0	0	0
Imran	13	1	2	1	2	1	0	0	0	0	1	0	0	1	0	0	1	1	1	0	0	1	1	0	0	0	0	0	1	1
Faiz	10	1	3	2	1	1	1	1	0	0	0	1	1	1	0	0	1	1	1	1	1	1	1	1	0	0	1	1	1	0
Rasul	10	1	2	1	1	1	1	1	1	1	0	0	0	0	0	0	1	1	1	1	1	1	1	0	0	0	0	1	1	0
Adel	13	2	2	2	2	1	0	0	0	0	0	0	0	0	0	0	0	1	1	1	1	1	1	0	0	0	0	0	0	0

Nama	Umur	JK	SPD	SPK	SM	SPOR	KF1	KF2	KF3	KF4	KF5	KF6	KF7	KF8	KF9	KF10	KV1	KV2	KV3	KV4	KV5	KV6	KV7	KS1	KS2	KS3	KS4	KS5	KS6	KS7	
Rahmi	11	2	2	2	2	1	0	0	0	0	0	0	0	0	0	0	0	1	1	1	1	1	1	0	0	0	0	0	0	0	
Tantri	10	2	2	2	2	1	1	1	0	0	0	0	0	0	1	0	1	1	1	1	1	1	1	0	0	0	0	0	0	0	
Rafa	11	1	3	2	2	1	1	1	0	1	0	0	0	0	0	0	1	1	1	1	1	1	1	0	0	0	0	0	1	1	
Ari	11	1	3	2	2	1	1	1	0	0	0	0	0	0	0	0	1	1	1	0	0	1	1	0	0	0	0	0	0	0	
Sultan	12	1	3	2	1	2	1	1	1	1	0	1	1	0	1	0	1	1	1	1	1	1	1	0	0	1	0	1	1	0	
Erwin	13	1	2	2	1	2	0	1	0	1	1	0	0	0	1	0	1	1	1	1	1	1	1	1	1	1	1	0	1	1	1
Fauzan	14	1	3	2	2	1	0	1	1	0	0	0	1	1	0	0	1	1	1	1	1	0	1	1	0	0	0	0	0	0	
Amira	11	2	3	2	1	2	1	1	0	1	0	0	0	0	0	0	0	1	1	1	1	1	1	1	1	1	0	0	0	0	
Tian	13	1	2	2	2	1	1	1	1	1	0	0	0	0	0	0	1	0	1	1	0	1	1	0	0	0	0	0	0	0	
Habibi	14	1	3	2	2	2	0	1	0	0	1	1	1	1	0	0	1	1	1	1	1	1	1	1	0	1	0	0	0	0	
Ardi	15	1	3	2	2	2	0	0	0	1	1	0	0	0	0	0	1	1	1	1	1	1	1	0	1	0	0	0	1	0	
Adrian	13	1	3	2	2	1	0	1	0	0	0	0	0	0	0	0	1	1	1	1	1	1	1	0	0	0	0	0	0	0	
Devan	10	1	3	2	2	1	0	1	0	1	0	0	0	0	0	0	0	1	0	1	1	1	1	0	0	0	0	0	0	0	
Rani	10	2	3	2	2	2	1	1	0	1	0	0	0	0	0	1	1	1	1	1	1	1	1	0	0	0	0	0	0	0	
Nadia	10	2	2	2	2	2	0	1	0	1	1	0	0	0	0	0	1	1	0	0	1	1	1	0	0	0	0	0	0	0	
Alif	10	1	2	2	2	1	1	1	1	1	0	0	0	0	0	0	1	1	1	1	1	1	1	0	0	0	0	0	0	0	
Adit	11	1	2	2	2	2	0	1	0	1	0	0	0	0	0	0	1	1	1	1	1	1	0	1	0	0	0	0	0	1	
Asril	11	1	2	2	2	2	0	0	0	1	0	0	0	0	0	0	0	1	1	1	0	1	1	0	0	0	0	0	0	0	
Agil	10	1	2	2	2	1	0	0	0	0	0	0	0	0	0	0	1	1	1	1	1	1	1	0	0	0	0	0	0	1	
Safrul	12	1	2	1	2	1	1	1	1	0	0	0	0	1	0	0	1	1	1	1	1	1	1	0	0	0	0	0	0	0	
Rafli	13	1	2	1	1	1	1	1	0	1	0	1	0	0	0	0	1	1	1	1	1	1	1	0	0	0	0	0	0	1	
Bagong	13	1	3	1	1	1	1	1	1	1	0	1	0	1	0	1	1	1	1	1	1	1	1	0	0	0	0	0	0	0	
Denis	15	1	2	1	2	1	0	0	0	1	0	0	0	1	0	0	1	1	1	0	1	1	1	0	0	0	0	0	0	0	
Rini	14	2	2	1	1	1	1	1	0	1	0	0	0	0	0	0	1	0	1	1	1	1	1	0	0	0	0	0	0	0	
Pangeran	12	1	2	2	1	1	1	1	0	1	0	0	0	0	0	0	1	1	1	1	1	1	1	0	0	0	0	0	0	0	

Nama	Umur	JK	SPD	SPK	SM	SPOR	KF1	KF2	KF3	KF4	KF5	KF6	KF7	KF8	KF9	KF10	KV1	KV2	KV3	KV4	KV5	KV6	KV7	KS1	KS2	KS3	KS4	KS5	KS6	KS7
Dani	13	1	3	2	1	1	0	0	0	0	0	0	0	0	0	0	0	1	1	1	1	1	1	1	0	1	0	1	0	1
Fauzan	11	1	2	2	1	2	1	1	0	1	0	1	0	1	0	0	1	1	1	1	1	1	1	0	0	0	0	0	0	1
Rezki	12	1	3	2	1	1	1	1	0	1	0	0	0	1	0	0	1	1	1	1	1	1	1	0	0	0	0	0	0	1
Sakti	12	1	3	2	2	1	1	1	1	1	0	0	1	0	1	0	1	1	1	1	1	1	1	0	0	0	0	0	0	1
Fauzan Al Basr	14	1	3	2	2	1	0	1	1	1	0	0	0	1	0	0	1	1	1	1	1	1	1	0	0	0	0	0	0	1
Reno	15	1	3	2	1	1	0	0	0	1	0	0	1	0	0	0	1	0	1	0	1	1	1	0	0	0	0	0	0	0
Rina	14	2	2	1	2	1	0	0	0	1	1	0	0	0	0	0	1	1	0	0	0	0	1	1	0	0	0	0	0	0
Dani	14	1	2	1	2	1	0	1	0	0	0	0	0	0	1	0	1	1	1	1	1	1	1	0	0	0	0	0	0	0
Muhammad Fal	13	1	2	1	1	1	1	1	0	1	1	1	0	0	1	0	1	1	1	1	1	1	1	0	0	0	0	0	0	0
Muhammad Irs	12	1	2	1	1	1	0	1	0	0	0	0	0	0	0	0	1	1	1	1	1	1	1	0	0	0	0	0	0	1
Nurfadillah Put	10	2	2	1	1	1	1	1	1	1	0	1	1	0	0	1	1	1	1	1	1	1	1	0	0	0	0	0	0	0
Caya	14	2	2	2	2	1	0	0	0	0	0	0	0	0	0	0	1	1	1	1	1	1	1	0	0	0	0	0	0	0
Alda	14	2	2	2	2	1	0	0	0	0	0	0	0	0	0	0	1	1	1	1	1	1	1	0	0	0	0	0	0	0
Dewi Sartika	11	2	2	2	1	1	0	1	0	1	0	0	0	0	0	0	1	1	1	1	1	1	1	0	0	0	0	0	0	0
Uni	12	2	2	2	1	1	0	1	0	0	0	0	0	0	0	0	0	1	1	1	1	1	1	0	0	0	0	0	0	0
Lisda	10	2	2	1	2	1	0	0	0	0	0	0	0	0	0	0	0	1	0	1	0	0	1	0	0	0	0	0	0	0
Putri	15	2	2	2	2	2	1	1	1	1	0	0	1	1	1	1	1	1	1	1	1	1	1	0	0	0	0	0	0	0
Raisa	17	2	2	2	2	2	0	0	0	1	0	0	0	1	0	0	0	1	0	1	1	0	1	0	0	0	0	0	0	0
Widya	15	2	2	1	2	1	0	1	1	1	0	0	0	0	1	0	1	0	0	0	1	0	1	1	0	0	0	0	0	0
Slamet	16	1	3	2	2	1	1	1	1	1	1	1	1	1	1	0	1	1	0	1	0	1	1	1	1	1	1	0	1	1
Putra	13	1	3	2	2	1	0	0	0	1	0	1	0	1	0	0	1	1	1	0	1	1	1	0	0	0	0	0	0	0
Faris	10	2	2	1	2	1	0	0	0	0	0	1	0	0	0	0	1	0	0	1	0	0	1	0	0	0	0	0	0	0
Syahran	11	1	2	1	1	1	0	0	0	0	0	0	0	1	0	0	1	0	0	0	1	0	1	0	0	0	0	0	0	0
Reski	11	1	2	1	1	1	0	1	0	1	0	0	0	0	0	0	1	1	1	1	1	1	1	0	0	0	0	0	0	0
Bayu	11	1	2	1	1	1	0	1	0	1	0	0	0	0	0	0	1	1	1	1	1	1	1	0	0	0	0	0	0	0

Nama	Umur	JK	SPD	SPK	SM	SPOR	KF1	KF2	KF3	KF4	KF5	KF6	KF7	KF8	KF9	KF10	KV1	KV2	KV3	KV4	KV5	KV6	KV7	KS1	KS2	KS3	KS4	KS5	KS6	KS7
Sahrul	10	1	3	1	1	2	1	1	0	1	0	0	0	0	0	0	1	1	1	1	1	1	1	0	0	0	0	0	0	0
Muhammad Sya	14	1	2	1	2	1	0	1	0	1	0	1	0	0	0	0	1	1	1	1	1	1	1	0	0	0	0	0	0	1
Rian	14	1	3	1	1	1	0	0	0	1	0	0	0	0	0	0	0	1	0	0	0	0	1	1	0	0	0	0	0	0
Nur Aisyah	10	2	2	2	2	1	0	0	0	0	0	0	0	0	0	0	0	0	0	0	0	0	0	0	0	0	0	0	0	0
April	13	1	3	2	1	1	1	1	0	1	0	0	0	1	0	0	1	1	1	1	1	1	1	0	0	0	0	0	0	1
Karman	11	1	2	2	2	1	0	1	0	1	0	0	0	0	0	0	1	1	1	1	1	1	1	0	0	0	0	0	0	0
Muhammad Faj	10	1	2	2	1	2	1	1	0	0	0	0	0	0	0	0	1	1	1	0	1	1	1	0	0	0	0	0	0	0
Fajar	12	1	2	2	2	1	0	1	0	1	0	0	0	0	0	1	1	1	1	1	1	1	1	0	0	0	0	0	0	0
Syahdan	14	1	3	1	1	2	0	1	0	1	0	1	1	1	0	0	1	1	1	1	1	1	1	0	0	0	0	0	0	0
Ridwan	12	1	2	2	2	1	0	1	0	1	0	1	1	0	0	0	0	1	1	1	1	1	1	0	0	0	0	0	0	0
Akbar	10	1	2	2	2	1	0	0	0	1	0	0	0	0	0	0	0	1	1	1	1	1	1	0	0	0	0	0	0	0
Musdalifah	11	2	3	2	2	2	0	1	1	1	0	0	0	0	0	0	1	1	1	1	1	0	1	0	0	0	0	0	0	1
Ridho	17	1	3	2	2	1	0	0	0	0	0	0	0	0	0	0	1	1	1	1	1	1	1	0	0	0	0	0	0	0
Amin	13	1	2	1	1	1	1	1	0	1	0	1	0	0	1	0	1	1	1	1	1	1	1	0	0	0	0	0	0	1
Kahar	15	1	3	1	2	2	1	1	0	1	1	0	0	0	1	0	1	1	1	0	1	1	1	0	0	0	0	0	1	1
Amira	11	2	2	2	2	1	0	1	0	1	0	0	0	0	0	0	1	1	1	1	1	0	1	1	0	0	0	0	0	0
Syifa	11	2	2	2	2	1	0	0	0	1	0	0	0	0	0	0	1	1	1	1	1	1	1	0	0	0	0	0	0	0
Sapina	15	2	2	2	2	1	1	1	0	1	0	0	0	1	0	0	1	1	1	1	1	1	1	1	0	0	0	0	0	0
Ridho Saputra	16	1	2	1	2	2	0	0	0	1	0	1	0	0	0	0	0	1	1	1	1	1	1	0	0	0	0	0	0	0
Haerul	13	1	2	2	2	1	1	1	0	1	0	0	0	1	0	0	1	1	1	1	1	1	1	0	0	0	0	0	0	0
Mustakim Haer	14	1	2	2	2	1	1	1	1	1	0	1	1	1	0	0	1	1	1	1	1	1	1	1	0	1	0	1	0	0
Hafisah	13	2	2	2	2	1	0	0	0	1	0	0	0	0	0	0	1	1	1	0	1	0	1	0	1	0	0	0	0	0
Dea Ananda	14	2	2	2	2	2	1	1	0	1	0	1	0	0	0	0	1	1	1	0	1	1	1	0	0	0	0	0	0	0
Vita	11	2	2	1	2	1	0	0	0	1	0	0	0	0	0	0	1	1	1	1	1	1	1	0	0	0	0	0	0	0

Merokok	Alkohol	Ngelem	SDQ 1	SDQ 2	SDQ 3	SDQ 4	SDQ 5	SDQ 6	SDQ 7	SDQ 8	SDQ 9	SDQ 10	SDQ 11	SDQ 12	SDQ 13	SDQ 14	SDQ 15	SDQ 16	SDQ 17	SDQ 18	SDQ 19	SDQ 20	SDQ 21	SDQ 22	SDQ 23	SDQ 24	SDQ 25	
1	1	1	1	1	1	2	0	2	0	0	2	1	0	1	2	0	2	2	0	2	2	0	2	0	0	2	2	
2	2	2	1	0	2	1	0	2	0	1	2	1	1	1	2	0	2	2	2	2	2	2	1	0	0	2	1	
1	2	1	1	1	0	2	2	0	2	2	2	0	0	2	2	1	2	2	2	2	2	2	1	0	2	2	0	
2	2	2	2	0	1	2	0	0	0	0	2	2	0	0	2	0	1	1	2	0	0	2	2	0	0	1	0	
2	2	2	2	2	2	2	2	0	0	0	0	2	0	0	2	2	2	2	0	2	2	2	2	2	0	0	0	1
2	2	2	0	1	0	1	1	1	1	0	1	0	1	0	1	1	1	1	1	1	1	1	1	0	0	0	0	0
2	2	2	2	1	2	2	2	0	2	2	2	2	0	0	2	0	2	2	2	2	2	2	0	2	1	0	2	0
1	1	1	2	0	0	0	0	2	2	2	2	2	0	0	2	0	2	0	2	2	2	2	1	0	2	1	0	
1	2	2	2	0	1	1	1	0	2	1	2	1	0	1	1	1	1	0	1	2	2	2	2	1	1	0	0	
1	1	1	1	1	2	2	2	0	2	2	2	2	0	0	2	0	1	0	2	2	2	2	0	2	2	0	0	
2	2	2	2	1	1	2	0	0	0	0	2	0	0	0	0	0	1	1	2	2	2	2	1	1	1	1	0	
1	1	1	2	1	1	2	1	2	1	1	2	0	0	1	1	1	0	1	2	1	1	2	1	0	2	0	0	
1	1	1	2	2	1	0	0	2	2	0	2	2	0	2	2	0	0	2	2	2	2	0	2	0	0	2	0	
1	1	1	2	1	1	2	1	0	0	2	2	1	0	1	1	1	2	0	1	2	2	1	2	0	0	0	2	
1	2	2	1	0	2	1	1	1	2	1	2	0	1	0	1	1	1	0	1	0	1	1	2	0	1	1	1	
2	1	2	2	2	2	2	2	1	0	1	2	1	0	2	1	1	1	2	2	2	1	2	1	0	1	2	0	
2	2	2	2	0	2	2	0	2	0	2	2	2	1	0	2	1	1	1	1	2	0	2	2	0	0	2	1	
1	1	1	2	0	0	2	1	2	2	0	2	0	0	0	0	0	1	1	1	0	1	2	2	2	1	2	2	
1	2	2	2	1	1	2	0	0	0	0	2	2	0	0	0	0	2	2	2	0	2	0	2	0	0	0	1	
1	1	1	2	2	2	2	2	2	0	1	2	0	1	2	2	1	2	1	1	2	2	1	2	0	0	2	1	
2	2	2	2	0	1	2	1	0	0	1	2	0	0	1	0	0	2	0	2	2	2	0	0	0	0	0	1	
2	2	2	2	0	1	2	0	0	0	0	1	0	0	0	0	0	1	2	2	2	2	2	1	0	0	0	0	
2	2	2	2	0	1	2	0	0	0	0	0	2	0	0	0	0	1	0	2	2	2	2	1	0	0	0	0	
2	2	2	2	0	0	2	0	0	0	1	2	0	0	0	0	1	0	2	0	2	2	2	0	1	0	0	1	0
1	1	1	1	1	2	2	1	2	0	0	2	0	1	0	1	1	2	2	2	2	2	2	0	2	0	1	0	1

Merokok	Alkohol	Ngelem	SDQ 1	SDQ 2	SDQ 3	SDQ 4	SDQ 5	SDQ 6	SDQ 7	SDQ 8	SDQ 9	SDQ 10	SDQ 11	SDQ 12	SDQ 13	SDQ 14	SDQ 15	SDQ 16	SDQ 17	SDQ 18	SDQ 19	SDQ 20	SDQ 21	SDQ 22	SDQ 23	SDQ 24	SDQ 25
1	2	2	1	2	0	2	0	2	0	0	2	0	0	2	1	0	2	0	2	2	2	0	2	0	0	0	2
1	1	1	2	0	2	2	0	1	1	2	1	2	0	2	2	1	2	1	2	2	2	1	1	1	0	1	2
2	1	2	2	2	2	2	2	0	0	1	2	2	0	2	0	0	2	0	2	2	2	0	2	1	2	0	0
1	1	2	2	0	2	2	2	0	1	0	1	0	0	1	0	0	0	0	2	0	0	0	2	0	2	0	0
2	2	2	2	0	1	2	0	0	1	0	2	0	0	1	0	0	1	1	2	2	2	0	2	0	2	1	0
2	2	2	2	0	0	2	0	0	1	0	2	0	0	0	0	1	0	0	1	2	2	1	2	0	0	0	1
1	2	1	2	1	0	2	0	2	1	2	2	0	0	2	0	2	2	2	2	2	0	2	0	0	2	1	0
2	2	2	2	2	2	2	2	2	2	2	2	2	0	2	2	2	2	2	2	2	1	2	0	0	2	2	0
1	1	2	2	0	0	2	0	0	1	0	1	0	0	0	0	1	0	0	1	2	1	1	2	2	0	0	1
2	2	2	2	0	0	2	0	0	1	0	2	0	0	0	0	0	0	1	2	0	1	0	2	0	0	0	2
2	2	2	2	0	0	2	0	0	0	2	2	2	0	0	2	0	0	2	2	2	2	2	2	0	0	2	1
2	2	2	2	0	0	2	0	0	0	0	2	0	0	0	1	0	1	0	2	2	2	2	2	0	0	0	1
2	2	2	1	1	0	2	1	0	1	0	2	1	0	1	0	0	0	0	1	1	0	0	2	0	0	0	2
2	1	2	1	1	1	2	0	0	1	0	2	0	0	1	0	0	0	0	2	2	0	1	2	0	0	0	0
2	2	2	2	1	0	2	0	0	1	0	2	1	0	0	0	0	1	0	1	2	1	1	2	0	0	0	1
1	2	2	2	1	1	2	0	0	1	0	2	2	0	0	0	0	1	0	1	1	2	1	2	0	0	0	1
1	2	2	2	0	0	2	0	0	0	0	2	0	0	0	0	0	0	0	2	2	2	1	1	0	0	0	0
1	1	1	2	0	2	2	1	0	0	0	2	0	0	1	0	0	0	0	2	2	2	0	1	0	1	0	0
1	2	2	2	2	2	2	2	0	0	0	2	1	0	1	2	0	1	1	2	2	2	2	1	0	0	2	2
2	2	2	2	0	0	2	0	0	0	1	2	2	0	0	0	0	0	2	2	2	2	2	1	1	1	0	0
2	2	2	2	0	1	2	0	0	0	0	2	0	0	0	1	0	0	0	2	2	1	2	0	0	0	1	0
2	2	2	2	0	2	2	0	1	0	0	2	0	0	1	0	1	0	1	2	2	2	2	0	0	0	0	1
2	2	2	2	0	2	2	0	0	1	0	2	0	0	1	0	0	2	0	1	1	1	0	2	0	0	0	1
1	2	2	2	0	1	2	0	0	2	0	2	0	0	0	0	0	2	0	2	1	1	0	2	0	0	0	1
1	1	1	2	0	0	2	0	0	1	1	2	2	0	0	0	0	2	0	2	1	1	0	2	0	0	0	1

Merokok	Alkohol	Ngelem	SDQ 1	SDQ 2	SDQ 3	SDQ 4	SDQ 5	SDQ 6	SDQ 7	SDQ 8	SDQ 9	SDQ 10	SDQ 11	SDQ 12	SDQ 13	SDQ 14	SDQ 15	SDQ 16	SDQ 17	SDQ 18	SDQ 19	SDQ 20	SDQ 21	SDQ 22	SDQ 23	SDQ 24	SDQ 25
1	2	2	2	0	1	2	0	0	1	1	2	1	0	0	1	0	1	0	2	0	2	1	2	0	0	0	1
2	2	2	2	0	1	2	0	0	1	0	2	0	0	1	0	1	1	0	1	1	1	1	2	1	0	0	1
2	2	2	2	0	0	1	0	0	1	0	2	1	0	0	0	0	0	0	2	1	1	1	2	0	1	0	0
2	2	2	2	0	1	2	2	0	1	0	1	0	0	0	1	0	0	0	2	0	0	1	1	0	1	0	1
1	2	2	2	0	0	2	0	0	1	0	2	0	0	0	0	0	1	0	2	0	1	0	2	0	0	0	2
1	2	2	2	0	0	2	0	0	1	1	2	0	0	0	0	0	0	0	2	1	1	1	1	0	0	0	1
1	1	2	2	0	2	2	1	0	1	0	2	0	0	1	0	0	0	0	2	2	1	1	2	0	0	0	2
2	2	2	2	1	1	2	2	0	0	1	2	1	0	2	1	0	1	0	1	2	2	1	2	1	0	1	2
2	2	2	2	0	0	2	1	0	0	0	2	1	0	1	0	0	0	0	2	1	2	1	1	0	2	0	1
2	2	2	2	0	0	2	1	0	0	0	2	1	0	1	0	0	0	0	2	1	2	1	1	0	2	0	1
2	2	2	2	1	2	2	0	2	0	1	2	2	0	1	1	0	2	2	2	2	2	2	2	2	0	1	0
2	2	2	2	1	0	2	1	2	0	0	2	1	0	2	1	1	1	1	2	1	2	2	1	0	0	0	0
2	2	2	2	0	1	2	0	1	0	0	2	0	0	1	2	0	0	0	2	0	1	2	2	0	2	0	0
2	2	2	2	1	2	2	2	2	0	2	2	2	0	1	2	0	2	1	2	2	2	2	0	0	1	2	0
2	2	2	2	0	0	2	0	2	0	0	2	0	0	0	0	1	0	1	2	2	0	2	1	0	2	0	0
1	2	1	2	1	2	2	2	2	0	0	2	2	0	2	2	0	2	2	2	2	0	2	0	0	2	0	0
1	1	1	2	2	2	2	2	0	0	1	2	2	0	2	2	1	1	2	2	2	2	2	1	1	2	2	1
1	2	2	2	0	0	2	0	1	1	0	2	0	0	1	0	1	0	1	2	1	2	0	2	0	0	0	1
2	2	2	2	1	1	2	0	2	0	1	2	2	0	0	0	0	2	2	2	2	2	1	2	0	2	0	0
2	2	2	2	1	1	2	0	2	0	1	2	2	0	0	0	0	2	2	2	2	2	1	2	0	2	0	0
1	1	2	2	0	1	2	2	2	0	0	2	1	0	2	0	0	2	1	2	2	2	0	0	0	1	0	0
2	2	2	2	1	0	2	0	2	0	0	2	2	0	2	0	0	2	1	2	2	2	2	0	0	1	0	0
2	2	2	2	1	1	2	0	2	0	1	2	2	0	0	2	0	0	2	2	0	2	2	1	0	0	2	0
1	1	1	2	1	2	2	0	0	0	0	2	1	0	0	0	0	0	1	2	2	1	1	2	0	0	0	0
2	2	2	2	1	0	2	0	0	1	1	2	2	0	0	0	0	0	2	0	2	2	1	1	0	0	0	0

Merokok	Alkohol	Ngelem	SDQ 1	SDQ 2	SDQ 3	SDQ 4	SDQ 5	SDQ 6	SDQ 7	SDQ 8	SDQ 9	SDQ 10	SDQ 11	SDQ 12	SDQ 13	SDQ 14	SDQ 15	SDQ 16	SDQ 17	SDQ 18	SDQ 19	SDQ 20	SDQ 21	SDQ 22	SDQ 23	SDQ 24	SDQ 25
2	2	2	2	0	0	2	0	0	2	0	2	0	0	0	1	0	0	0	2	0	0	2	2	0	0	1	0
2	2	2	2	0	2	2	1	0	2	0	2	0	0	1	0	0	0	0	1	2	1	0	2	2	1	0	2
2	2	2	2	0	0	2	0	0	0	0	2	0	0	0	0	0	0	0	2	2	2	2	1	0	0	0	1
1	2	1	2	0	2	2	0	0	1	0	2	0	0	0	2	2	0	0	2	0	1	1	2	0	0	0	1
2	2	2	2	0	1	2	0	0	1	0	2	0	0	0	0	0	0	0	2	1	2	1	2	0	0	0	1
2	2	2	2	0	0	2	1	2	0	0	2	1	1	1	0	1	1	2	2	2	2	2	0	0	1	2	0
1	2	2	2	0	1	2	0	0	1	0	1	0	0	0	1	0	0	0	2	0	2	1	2	0	0	0	1
2	1	2	2	0	0	1	0	0	1	0	2	0	0	1	0	2	0	1	2	0	1	1	2	0	0	0	1
2	2	2	2	0	0	2	0	2	1	0	2	0	0	0	0	0	0	0	2	1	1	1	2	0	0	0	0
1	1	2	2	0	0	2	0	0	1	0	2	0	0	0	0	0	0	0	2	2	2	1	2	0	0	0	0
1	2	2	2	0	0	2	0	0	0	0	2	0	0	2	0	0	1	0	2	2	2	2	1	0	1	0	1
1	1	1	2	0	0	2	0	0	0	0	2	0	0	1	1	0	0	0	2	2	2	2	2	0	0	0	1
2	2	2	2	0	0	2	0	2	0	1	2	1	2	0	2	2	0	0	2	2	2	2	1	0	0	1	0
2	2	2	2	0	0	2	0	0	2	0	2	0	2	1	0	0	0	2	2	2	0	1	2	1	0	0	1
2	2	2	2	0	1	0	1	0	1	0	2	1	0	2	1	1	0	1	2	2	1	0	2	0	0	0	1
2	2	2	2	0	1	2	0	0	2	0	2	0	0	1	0	0	0	1	2	0	0	0	2	0	1	0	1
2	2	2	2	0	1	2	0	0	1	0	2	0	0	0	0	0	0	0	2	1	0	1	2	0	0	0	0
1	1	1	2	0	0	1	1	0	2	1	2	0	0	1	0	0	0	0	2	2	2	0	1	0	0	1	1
2	2	2	2	0	0	2	1	0	1	0	2	1	0	2	0	0	0	0	2	1	2	1	2	0	1	0	1
1	2	1	2	0	1	2	0	2	2	0	2	1	0	0	1	0	0	1	2	1	1	1	1	0	0	0	1
2	2	2	2	0	1	2	0	0	1	0	2	1	0	1	0	0	0	2	2	1	1	2	0	0	0	0	0

Lampiran 4

Output SPSS

Jenis Kelamin

		Frequency	Percent	Valid Percent	Cumulative Percent
Valid	Laki-Laki	60	62.5	62.5	62.5
	Perempuan	36	37.5	37.5	100.0
	Total	96	100.0	100.0	

Status Pendidikan

		Frequency	Percent	Valid Percent	Cumulative Percent
Valid	Sekolah	59	61.5	61.5	61.5
	Putus Sekolah	37	38.5	38.5	100.0
	Total	96	100.0	100.0	

Status Pekerjaan

		Frequency	Percent	Valid Percent	Cumulative Percent
Valid	Bekerja	31	32.3	32.3	32.3
	Tidak Bekerja	65	67.7	67.7	100.0
	Total	96	100.0	100.0	

Status Migran

		Frequency	Percent	Valid Percent	Cumulative Percent
Valid	Migran	28	29.2	29.2	29.2
	Non-Migran	68	70.8	70.8	100.0
	Total	96	100.0	100.0	

Status Perkawinan Orang Tua

		Frequency	Percent	Valid Percent	Cumulative Percent
Valid	Kawin	70	72.9	72.9	72.9
	Cerai	26	27.1	27.1	100.0
	Total	96	100.0	100.0	

Kategori Kekerasan Fisik

		Frequency	Percent	Valid Percent	Cumulative Percent
Valid	Mengalami	87	90.6	90.6	90.6
	Tidak Mengalami	9	9.4	9.4	100.0
	Total	96	100.0	100.0	

Kategori Kekerasan Verbal

		Frequency	Percent	Valid Percent	Cumulative Percent
Valid	Mengalami	95	99.0	99.0	99.0
	Tidak Mengalami	1	1.0	1.0	100.0
	Total	96	100.0	100.0	

Kategori Kekerasan Seksual

		Frequency	Percent	Valid Percent	Cumulative Percent
Valid	Mengalami	38	39.6	39.6	39.6
	Tidak Mengalami	58	60.4	60.4	100.0
	Total	96	100.0	100.0	

Apakah adik pernah merokok?

		Frequency	Percent	Valid Percent	Cumulative Percent
--	--	-----------	---------	---------------	--------------------

Valid	Merokok	40	41.7	41.7	41.7
	Tidak Merokok	56	58.3	58.3	100.0
	Total	96	100.0	100.0	

Apakah adik pernah mengonsumsi alkohol?

		Frequency	Percent	Valid Percent	Cumulative Percent
Valid	Mengonsumsi	25	26.0	26.0	26.0
	Tidak Mengonsumsi	71	74.0	74.0	100.0
	Total	96	100.0	100.0	

Apakah adik pernah menggunakan narkoba inhalasi (ngelem)?

		Frequency	Percent	Valid Percent	Cumulative Percent
Valid	Menggunakan	21	21.9	21.9	21.9
	Tidak Menggunakan	75	78.1	78.1	100.0
	Total	96	100.0	100.0	

Gangguan Mental Emosional

		Frequency	Percent	Valid Percent	Cumulative Percent
Valid	Ya	45	46.9	46.9	46.9
	Tidak	51	53.1	53.1	100.0
	Total	96	100.0	100.0	

Kategori Emosional

		Frequency	Percent	Valid Percent	Cumulative Percent
Valid	Normal	77	80.2	80.2	80.2
	Borderline	2	2.1	2.1	82.3
	Abnormal	17	17.7	17.7	100.0

Total	96	100.0	100.0
-------	----	-------	-------

Kategori Conduct

		Frequency	Percent	Valid Percent	Cumulative Percent
Valid	Normal	55	57.3	57.3	57.3
	Borderline	16	16.7	16.7	74.0
	Abnormal	25	26.0	26.0	100.0
	Total	96	100.0	100.0	

Kategori Hiperaktivitas

		Frequency	Percent	Valid Percent	Cumulative Percent
Valid	Normal	73	76.0	76.0	76.0
	Borderline	6	6.3	6.3	82.3
	Abnormal	17	17.7	17.7	100.0
	Total	96	100.0	100.0	

UNIVERSITAS ISLAM NEGERI

Teman Sebaya

		Frequency	Percent	Valid Percent	Cumulative Percent
Valid	Normal	56	58.3	58.3	58.3
	Borderline	31	32.3	32.3	90.6
	Abnormal	9	9.4	9.4	100.0
	Total	96	100.0	100.0	

Kategori Prososial

		Frequency	Percent	Valid Percent	Cumulative Percent
Valid	Normal	94	97.9	97.9	97.9
	Borderline	1	1.0	1.0	99.0

Abnormal	1	1.0	1.0	100.0
Total	96	100.0	100.0	

Crosstab

		Gangguan Mental Emosional		Total	
		Ya	Tidak		
Jenis Kelamin	Laki-Laki	Count	26	34	60
		% within Jenis Kelamin	43.3%	56.7%	100.0%
	Perempuan	Count	19	17	36
		% within Jenis Kelamin	52.8%	47.2%	100.0%
Total		Count	45	51	96
		% within Jenis Kelamin	46.9%	53.1%	100.0%



Chi-Square Tests

	Value	df	Asymptotic Significance (2- sided)	Exact Sig. (2- sided)	Exact Sig. (1- sided)
Pearson Chi-Square	.806 ^a	1	.369		
Continuity Correction ^b	.471	1	.492		
Likelihood Ratio	.806	1	.369		
Fisher's Exact Test				.404	.246
Linear-by-Linear Association	.798	1	.372		
N of Valid Cases	96				

a. 0 cells (0.0%) have expected count less than 5. The minimum expected count is 16.88.

b. Computed only for a 2x2 table

Risk Estimate

	Value	95% Confidence Interval	
		Lower	Upper
Odds Ratio for Jenis Kelamin (Laki-Laki / Perempuan)	.684	.298	1.569

For cohort Gangguan Mental Emosional = Ya	.821	.538	1.254
For cohort Gangguan Mental Emosional = Tidak	1.200	.796	1.808
N of Valid Cases	96		

Crosstab

		Gangguan Mental Emosional		Total	
		Ya	Tidak		
Status Pendidikan	Sekolah	Count	23	36	59
		% within Status Pendidikan	39.0%	61.0%	100.0%
	Putus Sekolah	Count	22	15	37
		% within Status Pendidikan	59.5%	40.5%	100.0%
Total		Count	45	51	96
		% within Status Pendidikan	46.9%	53.1%	100.0%

Chi-Square Tests

	Value	df	Asymptotic Significance (2-sided)	Exact Sig. (2-sided)	Exact Sig. (1-sided)
Pearson Chi-Square	3.829 ^a	1	.050		
Continuity Correction ^b	3.051	1	.081		
Likelihood Ratio	3.845	1	.050		
Fisher's Exact Test				.061	.040
Linear-by-Linear Association	3.789	1	.052		
N of Valid Cases	96				

a. 0 cells (0.0%) have expected count less than 5. The minimum expected count is 17.34.

b. Computed only for a 2x2 table

Risk Estimate

Value	95% Confidence Interval	
	Lower	Upper

Odds Ratio for Status Pendidikan (Sekolah / Putus Sekolah)	.436	.188	1.008
For cohort Gangguan Mental Emosional = Ya	.656	.433	.993
For cohort Gangguan Mental Emosional = Tidak	1.505	.969	2.338
N of Valid Cases	96		

Crosstab

		Gangguan Mental Emosional		Total	
		Ya	Tidak		
Status Pekerjaan	Bekerja	Count	14	17	31
		% within Status Pekerjaan	45.2%	54.8%	100.0%
	Tidak Bekerja	Count	31	34	65
		% within Status Pekerjaan	47.7%	52.3%	100.0%
Total		Count	45	51	96
		% within Status Pekerjaan	46.9%	53.1%	100.0%

Chi-Square Tests

	Value	df	Asymptotic Significance (2-sided)	Exact Sig. (2-sided)	Exact Sig. (1-sided)
Pearson Chi-Square	.054 ^a	1	.816		
Continuity Correction ^b	.000	1	.989		
Likelihood Ratio	.054	1	.816		
Fisher's Exact Test				.831	.495
Linear-by-Linear Association	.053	1	.817		
N of Valid Cases	96				

a. 0 cells (0.0%) have expected count less than 5. The minimum expected count is 14.53.

b. Computed only for a 2x2 table

Risk Estimate

	Value	95% Confidence Interval	
		Lower	Upper
Odds Ratio for Status Pekerjaan (Bekerja / Tidak Bekerja)	.903	.383	2.132
For cohort Gangguan Mental Emosional = Ya	.947	.595	1.506
For cohort Gangguan Mental Emosional = Tidak	1.048	.706	1.556
N of Valid Cases	96		

Crosstab

		Gangguan Mental Emosional		Total	
		Ya	Tidak		
Status Migran	Migran	Count	14	14	28
		% within Status Migran	50.0%	50.0%	100.0%
	Non-Migran	Count	31	37	68
		% within Status Migran	45.6%	54.4%	100.0%
Total		Count	45	51	96
		% within Status Migran	46.9%	53.1%	100.0%

Chi-Square Tests

	Value	df	Asymptotic Significance (2-sided)	Exact Sig. (2-sided)	Exact Sig. (1-sided)
Pearson Chi-Square	.155 ^a	1	.694		
Continuity Correction ^b	.028	1	.866		
Likelihood Ratio	.155	1	.694		
Fisher's Exact Test				.823	.432
Linear-by-Linear Association	.153	1	.695		
N of Valid Cases	96				

a. 0 cells (0.0%) have expected count less than 5. The minimum expected count is 13.13.

b. Computed only for a 2x2 table

Risk Estimate

	Value	95% Confidence Interval	
		Lower	Upper
Odds Ratio for Status Migran (Migran / Non-Migran)	1.194	.494	2.881
For cohort Gangguan Mental Emosional = Ya	1.097	.698	1.724
For cohort Gangguan Mental Emosional = Tidak	.919	.598	1.412
N of Valid Cases	96		



Crosstab

		Gangguan Mental Emosional		Total	
		Ya	Tidak		
Status Perkawinan Orang Tua	Kawin	Count	31	39	70
		% within Status Perkawinan Orang Tua	44.3%	55.7%	100.0%
	Cerai	Count	14	12	26
		% within Status Perkawinan Orang Tua	53.8%	46.2%	100.0%
Total	Count	45	51	96	
	% within Status Perkawinan Orang Tua	46.9%	53.1%	100.0%	

Chi-Square Tests

	Value	df	Asymptotic Significance (2-sided)	Exact Sig. (2-sided)	Exact Sig. (1-sided)
Pearson Chi-Square	.696 ^a	1	.404		
Continuity Correction ^b	.365	1	.546		

Likelihood Ratio	.695	1	.404		
Fisher's Exact Test				.492	.273
Linear-by-Linear Association	.689	1	.407		
N of Valid Cases	96				

a. 0 cells (0.0%) have expected count less than 5. The minimum expected count is 12.19.

b. Computed only for a 2x2 table

Risk Estimate

	Value	95% Confidence Interval	
		Lower	Upper
Odds Ratio for Status Perkawinan Orang Tua (Kawin / Cerai)	.681	.276	1.682
For cohort Gangguan Mental Emosional = Ya	.822	.528	1.280
For cohort Gangguan Mental Emosional = Tidak	1.207	.758	1.921
N of Valid Cases	96		

Crosstab

			Gangguan Mental Emosional		Total
			Ya	Tidak	
Kategori Kekerasan Fisik	Mengalami	Count	44	43	87
		% within Kategori Kekerasan Fisik	50.6%	49.4%	100.0%
	Tidak Mengalami	Count	1	8	9
		% within Kategori Kekerasan Fisik	11.1%	88.9%	100.0%
Total	Count	45	51	96	
	% within Kategori Kekerasan Fisik	46.9%	53.1%	100.0%	

Chi-Square Tests

	Value	df	Asymptotic Significance (2- sided)	Exact Sig. (2- sided)	Exact Sig. (1- sided)
Pearson Chi-Square	5.101 ^a	1	.024		
Continuity Correction ^b	3.639	1	.056		
Likelihood Ratio	5.834	1	.016		
Fisher's Exact Test				.034	.024
Linear-by-Linear Association	5.048	1	.025		
N of Valid Cases	96				

a. 2 cells (50.0%) have expected count less than 5. The minimum expected count is 4.22.

b. Computed only for a 2x2 table



Risk Estimate

	Value	95% Confidence Interval	
		Lower	Upper
Odds Ratio for Kategori Kekerasan Fisik (Mengalami / Tidak Mengalami)	8.186	.982	68.262
For cohort Gangguan Mental Emosional = Ya	4.552	.709	29.225
For cohort Gangguan Mental Emosional = Tidak	.556	.406	.761
N of Valid Cases	96		

Crosstab

		Gangguan Mental Emosional		Total	
		Ya	Tidak		
Kategori Kekerasan Verbal	Mengalami	Count	45	50	95
		% within Kategori Kekerasan Verbal	47.4%	52.6%	100.0%
	Tidak Mengalami	Count	0	1	1

	% within Kategori Kekerasan Verbal	0.0%	100.0%	100.0%
Total	Count	45	51	96
	% within Kategori Kekerasan Verbal	46.9%	53.1%	100.0%

Chi-Square Tests

	Value	df	Asymptotic Significance (2-sided)	Exact Sig. (2-sided)	Exact Sig. (1-sided)
Pearson Chi-Square	.892 ^a	1	.345		
Continuity Correction ^b	.000	1	1.000		
Likelihood Ratio	1.274	1	.259		
Fisher's Exact Test				1.000	.531
Linear-by-Linear Association	.882	1	.348		
N of Valid Cases	96				

a. 2 cells (50.0%) have expected count less than 5. The minimum expected count is .47.

b. Computed only for a 2x2 table

Risk Estimate

	Value	95% Confidence Interval	
		Lower	Upper
For cohort Gangguan Mental Emosional = Tidak	.526	.435	.637
N of Valid Cases	96		

Crosstab

		Gangguan Mental Emosional		Total	
		Ya	Tidak		
Kategori Kekerasan Seksual	Mengalami	Count	25	13	38
		% within Kategori Kekerasan Seksual	65.8%	34.2%	100.0%

	Tidak Mengalami	Count	20	38	58
		% within Kategori Kekerasan Seksual	34.5%	65.5%	100.0%
Total		Count	45	51	96
		% within Kategori Kekerasan Seksual	46.9%	53.1%	100.0%

Chi-Square Tests

	Value	df	Asymptotic Significance (2-sided)	Exact Sig. (2-sided)	Exact Sig. (1-sided)
Pearson Chi-Square	9.036 ^a	1	.003		
Continuity Correction ^b	7.823	1	.005		
Likelihood Ratio	9.159	1	.002		
Fisher's Exact Test				.003	.002
Linear-by-Linear Association	8.942	1	.003		
N of Valid Cases	96				

a. 0 cells (0.0%) have expected count less than 5. The minimum expected count is 17.81.

b. Computed only for a 2x2 table

UNIVERSITAS ISLAM NEGERI

Risk Estimate

	Value	95% Confidence Interval	
		Lower	Upper
Odds Ratio for Kategori Kekerasan Seksual (Mengalami / Tidak Mengalami)	3.654	1.544	8.648
For cohort Gangguan Mental Emosional = Ya	1.908	1.251	2.911
For cohort Gangguan Mental Emosional = Tidak	.522	.323	.843
N of Valid Cases	96		

Crosstab

		Gangguan Mental Emosional		Total	
		Ya	Tidak		
Apakah adik pernah merokok?	Merokok	Count	24	16	40
		% within Apakah adik pernah merokok?	60.0%	40.0%	100.0%
	Tidak Merokok	Count	21	35	56
		% within Apakah adik pernah merokok?	37.5%	62.5%	100.0%
Total	Count	45	51	96	
	% within Apakah adik pernah merokok?	46.9%	53.1%	100.0%	



Chi-Square Tests

	Value	df	Asymptotic Significance (2-sided)	Exact Sig. (2-sided)	Exact Sig. (1-sided)
Pearson Chi-Square	4.744 ^a	1	.029		
Continuity Correction ^b	3.883	1	.049		
Likelihood Ratio	4.773	1	.029		
Fisher's Exact Test				.038	.024
Linear-by-Linear Association	4.694	1	.030		
N of Valid Cases	96				

a. 0 cells (0.0%) have expected count less than 5. The minimum expected count is 18.75.

b. Computed only for a 2x2 table

Risk Estimate

	Value	95% Confidence Interval	
		Lower	Upper
Odds Ratio for Apakah adik pernah merokok? (Merokok / Tidak Merokok)	2.500	1.088	5.747

For cohort Gangguan Mental Emosional = Ya	1.600	1.049	2.441
For cohort Gangguan Mental Emosional = Tidak	.640	.416	.984
N of Valid Cases	96		

Crosstab

		Gangguan Mental Emosional		Total	
		Ya	Tidak		
Apakah adik pernah mengonsumsi alkohol?	Mengonsumsi	Count	18	7	25
		% within Apakah adik pernah mengonsumsi alkohol?	72.0%	28.0%	100.0%
	Tidak Mengonsumsi	Count	27	44	71
		% within Apakah adik pernah mengonsumsi alkohol?	38.0%	62.0%	100.0%
Total	Count	45	51	96	
	% within Apakah adik pernah mengonsumsi alkohol?	46.9%	53.1%	100.0%	

Chi-Square Tests

	Value	df	Asymptotic Significance (2-sided)	Exact Sig. (2-sided)	Exact Sig. (1-sided)
Pearson Chi-Square	8.569 ^a	1	.003		
Continuity Correction ^b	7.259	1	.007		
Likelihood Ratio	8.745	1	.003		
Fisher's Exact Test				.005	.003
Linear-by-Linear Association	8.480	1	.004		
N of Valid Cases	96				

a. 0 cells (0.0%) have expected count less than 5. The minimum expected count is 11.72.

b. Computed only for a 2x2 table

Risk Estimate

	Value	95% Confidence Interval	
		Lower	Upper
Odds Ratio for Apakah adik pernah mengonsumsi alkohol? (Mengonsumsi / Tidak Mengonsumsi)	4.190	1.548	11.344
For cohort Gangguan Mental Emosional = Ya	1.893	1.289	2.781
For cohort Gangguan Mental Emosional = Tidak	.452	.235	.869
N of Valid Cases	96		



Crosstab

			Gangguan Mental Emosional		Total
			Ya	Tidak	
Apakah adik pernah menggunakan narkoba inhalasi (ngelem)?	Menggunakan	Count	16	5	21
		% within Apakah adik pernah menggunakan narkoba inhalasi (ngelem)?	76.2%	23.8%	100.0%
	Tidak Menggunakan	Count	29	46	75
		% within Apakah adik pernah menggunakan narkoba inhalasi (ngelem)?	38.7%	61.3%	100.0%
Total		Count	45	51	96
		% within Apakah adik pernah menggunakan narkoba inhalasi (ngelem)?	46.9%	53.1%	100.0%

Chi-Square Tests

Value	df	Asymptotic	Exact Sig. (2-sided)	Exact Sig. (1-sided)
		Significance (2-sided)		

Pearson Chi-Square	9.276 ^a	1	.002		
Continuity Correction ^b	7.831	1	.005		
Likelihood Ratio	9.571	1	.002		
Fisher's Exact Test				.003	.002
Linear-by-Linear Association	9.180	1	.002		
N of Valid Cases	96				

a. 0 cells (0.0%) have expected count less than 5. The minimum expected count is 9.84.

b. Computed only for a 2x2 table

Risk Estimate

	Value	95% Confidence Interval	
		Lower	Upper
Odds Ratio for Apakah adik pernah menggunakan narkoba inhalasi (ngelem)? (Menggunakan / Tidak Menggunakan)	5.076	1.679	15.348
For cohort Gangguan Mental Emosional = Ya	1.970	1.358	2.858
For cohort Gangguan Mental Emosional = Tidak	.388	.177	.852
N of Valid Cases	96		

Kekerasan Fisik * Gangguan Mental Emosional * Jenis Kelamin Crosstabulation

Jenis Kelamin			Gangguan Mental Emosional		Total	
			Ya	Tidak		
Laki-Laki	Kekerasan Fisik	Tidak Mengalami	Count	1	2	3
			% within Kekerasan Fisik	33.3%	66.7%	100.0%
	Mengalami	Count	25	32	57	
		% within Kekerasan Fisik	43.9%	56.1%	100.0%	
	Total	Count	26	34	60	
		% within Kekerasan Fisik	43.3%	56.7%	100.0%	
Perempuan	Kekerasan Fisik	Tidak Mengalami	Count	0	6	6

			% within Kekerasan Fisik	0.0%	100.0%	100.0%
		Mengalami	Count	19	11	30
			% within Kekerasan Fisik	63.3%	36.7%	100.0%
	Total		Count	19	17	36
			% within Kekerasan Fisik	52.8%	47.2%	100.0%
Total	Kekerasan Fisik	Tidak Mengalami	Count	1	8	9
			% within Kekerasan Fisik	11.1%	88.9%	100.0%
		Mengalami	Count	44	43	87
			% within Kekerasan Fisik	50.6%	49.4%	100.0%
	Total		Count	45	51	96
			% within Kekerasan Fisik	46.9%	53.1%	100.0%



Kekerasan Verbal * Gangguan Mental Emosional * Jenis Kelamin Crosstabulation

Jenis Kelamin			Gangguan Mental Emosional		Total	
			Ya	Tidak		
Laki-Laki	Kekerasan Verbal	Mengalami	Count	26	34	60
			% within Kekerasan Verbal	43.3%	56.7%	100.0%
	Total		Count	26	34	60
			% within Kekerasan Verbal	43.3%	56.7%	100.0%
Perempuan	Kekerasan Verbal	Tidak Mengalami	Count	0	1	1
			% within Kekerasan Verbal	0.0%	100.0%	100.0%
	Mengalami	Count	19	16	35	
		% within Kekerasan Verbal	54.3%	45.7%	100.0%	
	Total		Count	19	17	36
			% within Kekerasan Verbal	52.8%	47.2%	100.0%
Total	Kekerasan Verbal	Tidak Mengalami	Count	0	1	1
			% within Kekerasan Verbal	0.0%	100.0%	100.0%
	Mengalami	Count	45	50	95	
		% within Kekerasan Verbal	47.4%	52.6%	100.0%	
	Total		Count	45	51	96
			% within Kekerasan Verbal	46.9%	53.1%	100.0%

Kekerasan Seksual * Gangguan Mental Emosional * Jenis Kelamin Crosstabulation

Jenis Kelamin				Gangguan Mental Emosional		Total
				Ya	Tidak	
Laki-Laki	Kekerasan Seksual	Tidak Mengalami	Count	10	24	34
			% within Kekerasan Seksual	29.4%	70.6%	100.0%
	Mengalami	Count	16	10	26	
		% within Kekerasan Seksual	61.5%	38.5%	100.0%	
	Total	Count	26	34	60	
		% within Kekerasan Seksual	43.3%	56.7%	100.0%	
Perempuan	Kekerasan Seksual	Tidak Mengalami	Count	10	14	24
			% within Kekerasan Seksual	41.7%	58.3%	100.0%
	Mengalami	Count	9	3	12	
		% within Kekerasan Seksual	75.0%	25.0%	100.0%	
	Total	Count	19	17	36	
		% within Kekerasan Seksual	52.8%	47.2%	100.0%	
Total	Kekerasan Seksual	Tidak Mengalami	Count	20	38	58
			% within Kekerasan Seksual	34.5%	65.5%	100.0%
	Mengalami	Count	25	13	38	
		% within Kekerasan Seksual	65.8%	34.2%	100.0%	
	Total	Count	45	51	96	
		% within Kekerasan Seksual	46.9%	53.1%	100.0%	

AI AUDDIN

Kekerasan Fisik * Gangguan Mental Emosional * Status Pendidikan Crosstabulation

Status Pendidikan				Gangguan Mental Emosional		Total
				Ya	Tidak	
Sekolah	Kekerasan Fisik	Tidak Mengalami	Count	1	6	7
			% within Kekerasan Fisik	14.3%	85.7%	100.0%
	Mengalami	Count	22	30	52	
		% within Kekerasan Fisik	42.3%	57.7%	100.0%	
	Total	Count	23	36	59	
		% within Kekerasan Fisik	39.0%	61.0%	100.0%	
Putus Sekolah	Kekerasan Fisik	Tidak Mengalami	Count	0	2	2
			% within Kekerasan Fisik	0.0%	100.0%	100.0%

		Mengalami	Count	22	13	35
			% within Kekerasan Fisik	62.9%	37.1%	100.0%
	Total		Count	22	15	37
			% within Kekerasan Fisik	59.5%	40.5%	100.0%
Total	Kekerasan Fisik	Tidak Mengalami	Count	1	8	9
			% within Kekerasan Fisik	11.1%	88.9%	100.0%
		Mengalami	Count	44	43	87
			% within Kekerasan Fisik	50.6%	49.4%	100.0%
	Total		Count	45	51	96
			% within Kekerasan Fisik	46.9%	53.1%	100.0%



Kekerasan Verbal * Gangguan Mental Emosional * Status Pendidikan Crosstabulation

Status Pendidikan			Gangguan Mental Emosional		Total	
			Ya	Tidak		
Sekolah	Kekerasan Verbal	Tidak Mengalami	Count	0	1	1
			% within Kekerasan Verbal	0.0%	100.0%	100.0%
	Mengalami	Count	23	35	58	
		% within Kekerasan Verbal	39.7%	60.3%	100.0%	
	Total	Count	23	36	59	
	% within Kekerasan Verbal	39.0%	61.0%	100.0%		
Putus Sekolah	Kekerasan Verbal	Mengalami	Count	22	15	37
			% within Kekerasan Verbal	59.5%	40.5%	100.0%
	Total	Count	22	15	37	
			% within Kekerasan Verbal	59.5%	40.5%	100.0%
Total	Kekerasan Verbal	Tidak Mengalami	Count	0	1	1
			% within Kekerasan Verbal	0.0%	100.0%	100.0%
	Mengalami	Count	45	50	95	
		% within Kekerasan Verbal	47.4%	52.6%	100.0%	
	Total	Count	45	51	96	
	% within Kekerasan Verbal	46.9%	53.1%	100.0%		

Lampiran 5

KOMITE ETIK PENELITIAN KESEHATAN
HEALTH RESEARCH ETHICS COMMITTEE
UNIVERSITAS ISLAM NEGERI ALAUDDIN MAKASSAR
UNIVERSITAS ISLAM NEGERI ALAUDDIN MAKASSAR

KETERANGAN LAYAK ETIK
DESCRIPTION OF ETHICAL EXEMPTION
"ETHICAL EXEMPTION"

B.222/KEPK/FKIK/III/2022

Protokol penelitian yang diusulkan oleh :
The research protocol proposed by

Peneliti utama : Widia Maharani
Principal In Investigator

Nama Institusi : Universitas Islam Negeri Alauddin Makassar
Name of the Institution

Dengan judul:
Title

"Determinan Gangguan Mental Emosional Remaja di Komunitas Marginal Kota Makassar"

"Determinants of Adolescent Mental Emotional Disorders in Marginal Communities in Makassar City"


Dinyatakan layak etik sesuai 7 (tujuh) Standar WHO 2011, yaitu 1) Nilai Sosial, 2) Nilai Ilmiah, 3) Pemerataan Beban dan Manfaat, 4) Risiko, 5) Bujukan/Eksploitasi, 6) Kerahasiaan dan Privacy, dan 7) Persetujuan Setelah Penjelasan, yang merujuk pada Pedoman CIOMS 2016. Hal ini seperti yang ditunjukkan oleh terpenuhinya indikator setiap standar.

Declared to be ethically appropriate in accordance to 7 (seven) WHO 2011 Standards, 1) Social Values, 2) Scientific Values, 3) Equitable Assessment and Benefits, 4) Risks, 5) Persuasion/Exploitation, 6) Confidentiality and Privacy, and 7) Informed Consent, referring to the 2016 CIOMS Guidelines. This is as indicated by the fulfillment of the indicators of each standard.

Pernyataan Laik Etik ini berlaku selama kurun waktu tanggal 14 Maret 2022 sampai dengan tanggal 14 Maret 2023.

This declaration of ethics applies during the period March 14th, 2022 until March 14th, 2023.

March 14th, 2022
Professor and Chairperson.


DR. Dr. Syarifah, Sp.A., M.Kes

Lampiran 6



**PEMERINTAH KOTA MAKASSAR
KECAMATAN PANAKKUKANG**

Jl. Batua Raya 168, Telp 456054 Makassar
Kode Wilayah : 73.71.09



SURAT KETERANGAN

No. : J / 400/KPNK/VI/2022

Yang bertanda tangan di bawah ini Kasi Kesra Kecamatan Panakkukang Kota Makassar, menerangkan bahwa :

Nama : **WIDIA MAHARANI**
NIK : 70200118002 / Kesehatan Masyarakat
Fakultas : UIN Alauddin
Jurusan : Kesehatan Masyarakat
Judul Skripsi : **" DETERMINAN GANGGUAN MENTAL EMOSIONAL REMAJA PADA KOMUNITAS MARGINAL "**

Yang bersangkutan telah melakukan penelitian di Kec. Panakkukang pada tanggal 25 Mei s.d 22 Juni 2022

Surat Keterangan ini diberikan agar dapat dipergunakan sebagaimana mestinya.

An. Camat Panakkukang
Kasi Pemberdayaan Masyarakat
dan Kesejahteraan Sosial



Lampiran 7

Dokumentasi Penelitian



Lampiran 8

RIWAYAT HIDUP PENULIS

Widia Maharani lahir dan tumbuh besar di Kabupaten Luwu Timur yang merupakan Kabupaten paling timur di Provinsi Sulawesi Selatan. Perjalanan pendidikan dimulai pada tahun 2006 di SDN 110 Saele, kemudian melanjutkan ke jenjang menengah pertama di SMP Negeri 1 Bonepute lalu jenjang menengah atas di SMA Negeri 2 Luwu Timur. Tahun 2018 merupakan awal bagi penulis untuk melanjutkan perjuangan pendidikan ke tingkat perguruan tinggi. Penulis dinyatakan lulus di Jurusan Kesehatan Masyarakat Universitas Islam Negeri Alauddin Makassar. Selama empat tahun masa perkuliahan, selain disibukkan dengan kegiatan kuliah, penulis juga berkecimpung di dunia relawan sebagai relawan kesehatan, pendidikan dan sosial untuk anak-anak pelosok desa dan pinggiran kota. Penulis sangat tertarik dengan dunia relawan, menyaksikan secara langsung fenomena ketimpangan pendidikan dan kesehatan yang ada di Indonesia, khususnya di Sulawesi Selatan dan berharap bisa menjadi bagian dari penggerak perubahan untuk memperluas cakupan pendidikan dan kesehatan di seluruh pelosok desa dan pinggiran kota.



UNIVERSITAS ISLAM NEGERI
ALAUDDIN
M A K A S S A R