

تأثير تطبيق كتاب العربية بين يديك في رفع نتائج فهم الطلاب بمادّة اسم الضمائر
لتلاميذ الصف التاسع معهد دار الأبرار بؤنى



قدمت لاستيفاء إحدى الشروط للحصول على شهادة سرجانا التربية
بقسم تدريس اللغة العربية بكلية التربية وشؤون التدريس
بجامعة علاء الدين الإسلامية الحكومية بمكاسر

بقلم

أ. نور اللطيفية

رقم التسجيل: 20200118025

كلية التربية وشؤون التدريس

بجامعة علاء الدين الإسلامية الحكومية بمكاسر

2022


التصريح بأصالة الرسالة

صرّحت الباحثة أن هذه الرسالة هي نتيجة عمليتها بنفسها، وإذا ظهرت في يوم من الأيام أنها نتيجة تقليد أو انتحال أو مساعدة شخص آخر كلها أو بعضها، فهذه الرسالة والشهادة التي حصلت عليهما الباحثة باطلتان للحكم.

سمات غووا، 25 أغسطس 2022

27 محرم 1441 هـ

الباحثة


أ. نور اللطيفة

رقم الجامعي: 20200118025

UNIVERSITAS ISLAM NEGERI
ALAUDDIN
MAKASSAR

موافقة مناقشة الرسالة

بعد الإطلاع على الرسالة المقدمة من الطالبة: أ. نور اللطفية، الرقم الجامعي: 20200118025، بالموضوع: تأثير تطبيق كتاب العربية بين يديك في رفع نتائج فهم الطلاب بمادّة اسم الضمائر لتلاميذ الصف التاسع معهد دار الأبرار بؤني، وبعد إجراء الإصلاحات اللازمة، نقرر، نحن المشرفين، على أن الرسالة المذكورة قد استوفت الشروط العلمية المطلوبة، وأنها صالحة لتقديمها للمناقشة.

المشرفة الثانية،

المشرف الأول،



الأستاذ. الدكتور. ح. شهر الدين، م. فد. الدكتور. محمد رشدي رشيد، م. أ. غ. م. إد.


١٩٧٢١٢٠٨ ١٩٩٨٠٣ ١٠٠٣

١٩٥٨٠٥٠٤ ١٩٨٧٠٣ ١٠٠٤

سماتا - غووا، 16 أغسطس 2022

UNIVERSITAS ISLAM NEGERI للاعتماد،

رئيس قسم تدريس اللغة العربية،
ALAUDDIN
MAKASSAR



الدكتور رفي، م. فد. إ.

١٩٧٣٠٣٠٥ ١٩٩٨٠٣ ١٠٠٤

الاعتماد على الرسالة

إن الرسالة بعنوان "تأثير تطبيق كتاب العربية بين يديك في رفع نتائج فهم الطلاب بمادة اسم الضمائر لتلاميذ الصف التاسع معهد دار الأبرار بوني"، التي أعدتها الطالبة: أ. نور اللطيفة برقم الجامعي: 20200118025، طالبة قسم تدريس اللغة العربية، قد ناقشتها لجنة المناقشين في مناقشة الرسالة يوم الخميس 25 أغسطس 2022 م، الموافق 27 محرم 1444 هـ، قدمت لاستيفاء إحدى الشروط للحصول على شهادة سرجانا التربية في قسم تدريس اللغة العربية بإصلاحات.

سماتا - غووا، 29 أغسطس 202 م

2 صفر 1444 هـ

لجنة المناقشين

رقم رسالة القرار: 2940

- الرئيس : الدكتور رفي، م. فد.إ. (.....)
- السكرتير : أحمد منور، لس، م. فد.إ. (.....)
- المناقش الأول : الدكتور حمكا، م. ت. ه.إ. (.....)
- المناقشة الثانية : الدكتورة ست عائشة خالق، م. فد. (.....)
- المشرف الأول : الأستاذ د. الحاج شهر الدين، م. فد. (.....)
- المشرف الثاني : الدكتور محمد رشدي راشد، م. إد. (.....)

عميد كلية التربية وشؤون التدريس

بجامعة علاء الدين الإسلامية الحكومية بمكاسر

الدكتور الحاج أندي مارجوني، م. فد.إ.

الرقم التوظيفي: ١٩٧٨١٠١١٢٠٠٥٠١١٠٠٦

كلمة التمهيد

الحمد لله رب العالمين. حمدا و شكرا على إذنه ورحمته ونعمه حتى تتمكن الباحثة من إكمال هذه الرسالة. والصلاة والسلام دائما نوجه إلى سيدنا محمد صلى الله عليه وسلم. هو الذي قد رفع درجة الناس جميعا من الظلمات إلى النور.

تعبير الباحثة عن امتنانهم لجميع الأطراف، وخاصة لواليديها المحبوبان، أب الغالي و المحبوب ح. أ. مختار، وأم الغالية والمحبوبة حسنين التي قد ولدت، وتعالج، وترعى، وتحضن، وتربي، وتوقل الباحثة طول دراستها حتى تهاية كتابة هذه الرسالة. ولا تنس أن تشكر الباحثة إلى شقائقها بعنى، الدكتورة أ. إرنياتى، س. ف. د. إ. م. ف. د. إ.، الدكتور أ. إرفاندى مختار ليسانس. م. أ. إرنواتى س. التمريضية. ن. س. م. الصحية، محمد يوسف، وحسن الفاطمة. وإلى صديقتى المبوبة دوى رحمة فطريانى. جزاكم الله خير الجزاء وبارك على خدماتهم. ودائما في رعاية الله سبحانه وتعالى. وغفر الله كل ذنوبهم. آمين.

تدرك الباحثة مقدار المساعدة والمشاركة التي تلقاها، لذلك تجب على الباحثة أن يعرب عن عميق امتنانه ل:

1. فضيلة الأستاذ الدكتور الحاج حمدا جوحانيس، م. أ.، فه. د. مدير جامعة علاء الدين الإسلامية الحكومية مكاسر ونوابه الثاني، الثالث والرابع.
2. فضيلة الدكتور الحاج أندي مارجوني، م. فد. إ. عميد كلية التربية وشؤون التدريس ونوابه الأول، الثاني، والثالث.
3. فضيلة الدكتور رفي، م. فد. إ. رئيس قسم تدريس اللغة العربية في كلية التربية وشؤون التدريس وأحمد منور، لس.، م. فد. إ. سكرتير قسم تدريس اللغة العربية.
4. فضيلة الأستاذ الدكتور الحاج شهر الدين، م. فد. كالمشرف الأول، الدكتور محمد رشدى راشد، م. إد. كالمشرف الثاني، اللذان ساعداني وأرشداني حتى انتهيت من كتابة هذه الرسالة، عسى الله أن يتم نعمه عليهما إن شاء الله.

5. فضيلة الدكتور حمكا، م.ت ه.إ. كالمناقش الأول. والدكتورة ست عائشة خالق, م.فد. كالمناقشة الثانية. عسى الله أن يتم نعمه عليهما إن شاء الله.
6. المحاضرون والموظفون بكلية التربية و شؤون التدريس الذين يقدمون المساعدة بشكل ملموس.
7. وجميع الأصدقاء في قسم تدريس اللغة العربية وخاصة لصف الألف والباء مستوى الثامن الذين قدموا الدعم والتحفيز بشكل مباشر وغير مباشر.
8. جميع الجهات التي قدمت المساعدة والدعم وساهمت خلال استكمال إعداد هذه الرسالة.
- على كل العون والمشاركة والدعم والمساندة التي قُدمت للباحثة، أقول بكل تواضع شكراً جزيلاً لكم، عسى الله يجزيكم أجراً مضاعفاً ويصبح بركة وذات قيمة عند الله سبحانه وتعالى. آمين.
- عسى أن تكون هذه الرسالة مفيدة لجميع الأطراف بشكل عام. يدرك الباحثة تمامًا أن هذه الرسالة لا تزال بعيدة عن الكمال. مرة أخرى يتقدم الباحثة بالشكر الجزيل لكل من ساعدها.

الباحثة


أ. نور اللطيفة

التسجيل:

رقم

20200118025

ALAUDDIN
MAKASSAR

محتويات الرسالة

أ.....	التصريح بأصالة الرسالة
ج	كلمة التمهيد
د	محتويات الرسالة
ح	قائمة الجداول
ط	قائمة الصور
ي	قائمة المرافقات
ك.....	تجريد البحث
1.....	الباب الأول : المقدمة
1.....	أ. خلفية البحث
5.....	ب. مشكلات البحث
5.....	ج. الفرضية
6.....	د. التعريف التشغيلي
7.....	هـ. الدراسات السابقة
12.....	و. أهداف البحث وفوائده
14.....	الباب الثاني : نظرية البحث
14.....	أ. تطبيق كتاب العربية بين يديك
21.....	ب. نتائج فهم (التعلم) الطلاب
29.....	الباب الثالث : منهجية البحث
29.....	أ. نوع البحث ومواقعه
30.....	ب. المجموع الكلي والعينة
32.....	ج. طرق جمع البيانات
35.....	د. أدوات البحث
36.....	هـ. تقنيات تحليل البيانات

40	الباب الرابع : نتائج البحث والمناقشة
40	1. وصف نتائج البحث
53	2. المناقشة
56	الباب الخامس : الخاتمة
56	أ. الخلاصة
56	ب. مقتضيات البحثية
58	المراجع
61	الملحقات



UNIVERSITAS ISLAM NEGERI
ALAUDDIN
MAKASSAR

قائمة الجدول

- الجدول 4.1: التحليل الوصفي لإحصاءات ما قبل الاختبار 49
- الجدول 4.2: توزيع التردد لإختبار القبلي 50
- الجدول 4.3: جدول المساعد لحساب متوسط الانحراف لإختبار القبلي 51
- الجدول 4.4: جدول المساعد لإختبار القبلي 51
- الجدول 4.5: الترتيب لإختبار القبلي 53
- الجدول 4.6: التحليل الإحصائي بعد الاختبار 54
- الجدول 4.7: التحليل الإحصائي بعد الاختبار 55
- الجدول 4.8: جدول المساعد لحساب متوسط الانحراف لإختبار البعدي 56
- الجدول 4.9: جدول المساعد لإختبار البعدي 57
- الجدول 4.10: الترتيب لإختبار القبلي 58
- الجدول 4.11: اختبار الحالة الطبيعية بتقنية Kolmogorof Sminorv 59
- الجدول 4.12: اختبار التجانس 60
- الجدول 4.13: نتائج اختبار الفرضية 61
- الجدول 4.14: نتائج اختبار الارتباط 62

UNIVERSITAS ISLAM NEGERI
ALAUDDIN
MAKASSAR

قائمة الصور


- الصورة 4.1 للرسم البياني لإختبار القبلي..... ٥٢
- الصورة 4.2 للرسم البياني لإختبار القبلي..... ٥٨



UNIVERSITAS ISLAM NEGERI
ALAUDDIN
MAKASSAR

قائمة المرفقات

٧٢.....	المرفقة الأولى : الرسائل
٧٦.....	المرفقة الثانية : أدوات البحث
٩٠.....	المرفقة الثالثة : ورق التحقق
٩٤.....	المرفقة الخامسة : التوثيق



UNIVERSITAS ISLAM NEGERI
ALAUDDIN
MAKASSAR

تجريد البحث

الاسم : أ. نور اللطيفة

الرقم الجامعي : 20200118025

الموضوع : "تأثير تطبيق كتاب العربية بين يديك في رفع نتائج فهم الطلاب بمادة اسم الضمائر لتلاميذ الصف التاسع معهد دار الأبرار بوني"

يبحث هذا البحث عن تأثير تطبيق كتاب العربية بين يديك في رفع نتائج فهم الطلاب بمادة اسم الضمائر لتلاميذ الصف التاسع معهد دار الأبرار بوني. أهداف هذا البحث هي: (1) لمعرفة نتائج فهم اسم الضمائر لتلاميذ الصف التاسع قبل تطبيق كتاب بين يديك في معهد دار الأبرار. (2) لمعرفة نتائج فهم اسم الضمير لتلاميذ الصف التاسع بعد تطبيق كتاب بين يديك في معهد دار الأبرار. (3) لتحليل اختلاف بين نتائج فهم اسم الضمائر قبل و بعد تطبيق كتاب العربية بين يديك لتلاميذ الصف التاسع في معهد دار الأبرار.

هذا البحث هو بحث كمي قبل التجربة. التصميم المستخدم هو *One Group Pretest - Posttest* وهو تصميم بحث يستخدم مجموعة واحدة بدون مجموعة مقارنة. عينة هذا البحث هي الفصل التاسع (ب) والمكونة من 21 طالباً. تقنية أخذ العينات المستخدمة هي تقنية أخذ العينات هادفة، مما يعني تقنية أخذ العينات مع اعتبارات معينة. طريقة الجمع البيانات هي الاختبار والملاحظة والتوثيق وأدوات البحث هي الإستفتاء والاختبار.

بناء على نتائج البحث التي تم القيام به أمام طلاب الصف التاسع قبل تطبيق كتاب بين يديك في معهد دار الأبرار بوني، تم الحصول عليها هي أن الحد الأقصى للدرجة للاختبار القبلي يعني 83 والحد الأدنى للدرجة يعني 47 بمتوسط درجة يعني 62 والانحراف المعياري 65. بناءً على التصنيف، وجد أن هناك 9 مشاركين صنفوها منخفضة بنسبة 43%، وكان هناك مشارك واحد صنفها متوسطة بنسبة 5%، وكان هناك من صنفها مرتفعة بنسبة 52%. لذلك يمكن الاستنتاج أن نتائج فهم إسم ضمائر لطلاب الصف التاسع قبل تطبيق كتاب بين يديك في معهد دار الأبرار بوني كانت في الفئة المتوسطة. وأما نتائج البحث بعد تطبيق الكتاب أن الحد الأقصى للدرجات الطلاب للاختبار البعدي يعني 99 وأن الحد الأدنى للدرجة يعني 73 بمتوسط قيمة 85 وانحراف المعياري 12. بناءً على التصنيف فقد تبين أنه لا يوجد مستجيبون ذو تقدير منخفض، وكان هناك 20 مستجيباً متوسط تقييمهم بنسبة 95%، وهناك مستجيب واحد نسبته مرتفعة بنسبة 5%. لذلك يمكن الاستنتاج أن الاختبار البعدي يقع في الفئة المتوسطة. بناءً على اختبار الفرضية أن نتائج معداد F أكبر من قيمة مكتب F (معداد $F >$ مكتب $F = 1,72 > 4,166$) ولذا فإن تطبيق كتاب العربية بين يديك تؤثر بشكل إيجابي في رفع نتائج فهم الطلاب بمادة اسم الضمائر لتلاميذ الصف التاسع في معهد دار الأبرار بوني. ويمكن رؤيتها في نتائج R مربع في جدول ملخص النموذج = 0.138 ، مما يعني أن النسبة المئوية من المتغير X إلى Y هو 13,8% في فئة الارتباط الضعيف بينما الباقي 86.2% متأثر بالمتغيرات الأخرى.

الكلمة المفتاحية: تأثير، كتاب العربية بين يديك، اسم الضمائر.

الباب الأول

المقدمة

أ. خلفية البحث

التربية دورا هاما في مستقبل الشخص. بدونها لن تتطور حياة الإنسان بما يتماشى مع التقدم التكنولوجي. بعبارة أخرى، الحياة بدونها كالشمس المغلقة دائما، مليئة بالظلمة والجهل.

وفقا للدكتور. ح. محمود يونس، التربية هي جهود مفتعل في اختيارها لتأثير ومساعدتهم بغرض زيادة العملية، الجسدية، والأخلاقية الأطفال حتى يدل الطفل بتدرج إلي غرضه العليا. حتى يكون حياته سرورا، وكل ما يفعله يفيد لنفسه و المجتمع.¹ وذلك البيان متشابه بقنون نظام التعليم الوطني (UUSPN) الرقم 20 سنة 2003 باب الأول في الفصل الأول يعني يقال فيه: التربية هي جهد وعي ومخطط لوجود وضع التعليم وعملية التدريس كي تطور الطلاب بنشاط احتمالمهم الروحية، الدينية، وضبط النفس، الشخصية، الذكاء، أخلاق الكريمة، و المهارة التي يحتاج لنفسه، المجتمع، الأمة والوطن.² بناء على التعاريف، يمكن الاستنتاج أن النتيجة المتوقعة للتربية هي وجود طلاب مؤهل ويتمتعون من الروحية، الشخصية، الذكاء، و الأخلاق الكريمة بمستوى العالى. ولتحقيق ذلك نحتاج إلي التعليم العملي و أقصى حد.

التعليم في العبارة هو مصدر من الكلمة "علم" وتمثال غالبا بعبارة "تدريس" أو "توجيه". وأما الحرفية كلمة التعليم من الكلمة "ajar" تزيد "pe" وأخيرا "an" المعنى

44. ¹ . سودارتو، *Filsafat Pendidikan Islam* (السيرة الذاتية ، بودي أوتاما: يغيكرتا. 2019)، ص.

32. ² . شهريل و زيلهندي زين، *Dasar-Dasar Ilmu Pendidikan* (كينشانا: ديفوك. 2017)، ص.

العملية، العمل، طريقة التعليم، أو التدريس حتى يجعل الطالب يريد أن يتعلم. في مرحلة ما، أن التعليم هو نشاط يتكون كي تتم عملية التعلم.³

ستكون عملية التعليم فعالية وأقصى حد إذا كان المعلم قادراً على الالتزام دوره بشكل جيد. لأن المعلم هو العامل الحاسم الغالب في التربية، يتمتع دور في عملية التعليم، حيث تكون عملية التعليم خلاصة من العملية التربوية الاجمالية. يشمل دور المعلم إلى أشياء كثيرة يعني، المعلم قادر على العمل كالمدرس، رئيس الفصل، المشرف، منظم البيئة التعلم، مخطط التعلم، الناظم، الشيق، المواهب.⁴

عند تنفيذ عملية التعليم، يجب على المعلم قادراً على استخدام الاستراتيجيات التي تشمل تقديم البيان، الافكار، التوضيح، التعريف، المقارنة، المشوق، الارشاد، التأديب، السؤال، وتقديم التوكيد. وأما في تطبيق التعليم يجب على المعلم أن يتمتع بمهارات خصوصية، يعني المعرفة و الاستطاعة.⁵ ولذا من المهارة يمكن أن تشجع حماس الطلاب في التعلم و التفكير، وكذلك أيضا في تقديم التوكيد بالاستخدام الطريقة، الوساطة، والمواد التعلم لرفع نتيجة التعلم أو لاكتساب غرض التعليم.

التحدث عن التربية والتعليم ، وجدنا كثيرة من المدارس التي قامت بتربية وتعليم اللغة العربية. وأما هدف تعليم اللغة العربية أساساً ينقسم إلى قسمين، هما: أولاً، اللغة العربية كأداة، والثانية: العربية كهدف. اللغة العربية كأداة هي إتقان اللغة العربية والتي تهدف إلى أن تكون أداة لفهم مجالات أو علوم معينة، على سبيل المثال تعليم اللغة

³ . بريهنتيني، *Strategi Pembelajaran SD* (أرض أكسارا: جاكرتا، 2020)، ص. 16.

⁴ . روسمان، *Model-Model Pembelajaran* (مطبعة راجاوالي: ديفوك، 2-18)، ص. 58.

⁵ . روسمان، *Model-Model Pembelajaran*، ص. 58.

العربية كأداة لفهم كنوز المعرفة المكتوبة في الكتب العربية الفصحى. وهذا وفقا لكلام الله في القرآن الريم: "إنا أنزلناه قرآنا عربيا لعلكم تعقلون" في سورة يوسف, الآية الثانية.

أما بالنسبة للغة العربية كهدف، فهي اللغة العربية كمهارة حياتية (مهارة)، بحيث يظهر بعد ذلك علماء اللغة العربية من جوانب معينة، مثل النحوي، الصرفي، البلاغي، والأدبي العرب غير ذلك. إذا كان من الممكن تحديد أهداف تعليم اللغة العربية المراد تحقيقها بوضوح، فإن المادة التعليمية ستتركز وتؤدي إلى الخبرة المراد تحقيقها، ولكن من ناحية أخرى، إذا لم يتم تحديد أهداف تعليم اللغة العربية بوضوح، فإن ما يحدث هو عدم وضوح الجوانب أو المجالات التي يتعين تحقيقها. بالإضافة إلى ذلك، فإن هذا الغموض له آثار على اختيار جهاز التعليم المطبق، ويؤثر تلقائياً على النتائج المحققة.⁶

في زمن الآن، تكون اللغة العربية إحدى من اللغة الناضرة، لذا وجدنا كثيرة من المشاكلات التي تحدث في عملية تعليمها. وهذا لأن اللغة العربية ليست اللغة الأم أو اللغة الرئيسية لبلدنا، وبعض الناس يعتقد أن تعليمها ليس بأمر سهلاً. في الواقع، إن تعليم لغة العربية ليس بالأمر السهل، ولكن مع وجود العديد من الطرق والنماذج والمواد التعليمية الأخرى، من الممكن جداً للطلاب أن يكونوا قادرين على فهم اللغة العربية بسهولة. ولكن كثير من الطلاب يعتقد أن تعليم اللغة العربية أصعب من اللغة الإنجليزية أو اللغات الأجنبية الأخرى، وطبعاً هناك أسباب هذه الصعوبات، يعني منها قلة انتباه الطلاب ورغبتهم وحماستهم في التعليم لأن المعلم يشرح الدروس باستخدام المواد التعليمية، غير مناسبة بحيث يصبح التعليم غير ممتع أو رتيب.

⁶ . مينير، *Perencanaan Sistem Pengajaran Bahasa Arab* (كينشانا: جاكرتا، 2016)، ص.

لذا بحسب الباحثة، فإن إحدى السعي التي يمكن للمعلمين من خلالها خلق بيئة التعليم الممتع والمفرح كي يتحقق أهداف التعليم هي اختيار وتطبيق كتب اللغة العربية المناسبة، كي خلق تعليم اللغة العربية الجيدة ويمكن أن ينتج نتائج التعليمية الفعالة. ومن بين العديد من الكتب العربية، اختارت الباحثة كتاب العربية بين يديك. وسبب اختيار الباحثة لهذا الكتاب كموضوع لبحثها هو أنه جديد نسبياً مقارنة بغيره من الكتب المماثلة التي تم نشرها عام 2005، و هو مصمم لطلاب اللغة العربية لغير الناطقين بها خصوصا لذلك يفترض الباحثة أن كتاب العربية بين يدك قد أتقنت من الناحية المادية، والمنهجية.⁷

بناءً على نتائج الملاحظة الأولية والمقابلة بين الباحثة وإحدى من مدرسة في معهد دار الأبرار، المتناول على نظرة عامة من العراقيل أو المشكلات التي يعاني منها طلاب الصف التاسع في معهد دار الأبرار يعني: (1). أن فهم الطلاب على اسم الضمائر لا يزال منخفضاً، أحيانا أو غالبا يكون هناك إساءة في استخدام للضمائر عند التحدث إما في الفصل أو خارج الفصل، (2). وقلة وعي الطلاب لتحسين جودة لغتهم، (3). وقلة الحافز في عملية التعليم. لذا فإن هذا يؤثر بشكل كبير على فهم طلاب في اسم الضمائر أنفسهم.⁸

باستخدام أو بتطبيق كتاب العربية بين يديك في التعليم معتمد سيأثر على الطلاب، لذا يكونو الطلاب مندفعة بأنفسهم لمتحمسين ونشطين في التعليم، وقادر على

⁷ . نور أتين. تطبيق تعليم اللغة العربية باستخدام كتاب "العربية بين يديك" لترقية مهارة الكلام لدى الطلاب بالمدرسة المتوسطة الإسلامية المتكاملة عمل الإنسان جفارا للسنة الدراسية 2019\2020م (شكروال الثقافة: جاكرتا الشرقية، 2017)، ص. 12.

⁸ . عفيفة مهدية، (18)، معلمة في معهد دار الأبرار. مقابلة، معهد دار الأبرار، 18 مايو، 2021.

فهم المواد بشكل صحيح. في الأساس سيكونون الطلاب أكثر نشاطاً إذا وجدوا شيئاً جديداً وممتعاً، لأن في الكتاب يوجد محادثات اليومية يمكن للطلاب استخدامها للتحديث كل يوم، ومجهزة أيضاً بصورة الملونة تساعد الطلاب على فهم و تعميق المادة، خصوصا في مادة اسم الضمائر. عندئذ، فإن عملية التعليم يعتبر أكثر فاعلية، لأن اختيار واستخدام المواد التعليمية المناسبة من قبل المعلمين في التعليم سيساعد في تحقيق نجاح وأهداف عملية التعليم. بناء على الشرح أعلاه تهتم الباحثة بإجراء بحث بعنوان "تأثير تطبيق كتاب العربية بين يديك في رفع نتائج فهم الطلاب بمادة اسم الضمائر لتلاميذ الصف التاسع معهد دار الأبرار".

ب. مشكلات البحث

بناءً على الخلفية بمسابق فقدمت بوجود المشكلات، هناك ثلاثة مشكلات: ا

1. كيف نتائج فهم اسم الضمائر لتلاميذ الصف التاسع قبل تطبيق كتاب بين يديك في معهد دار الأبرار؟
2. كيف نتائج فهم اسم الضمائر لتلاميذ الصف التاسع بعد تطبيق كتاب بين يديك في معهد دار الأبرار؟
3. هل هناك اختلاف بين نتائج فهم اسم الضمائر قبل و بعد تطبيق كتاب العربية بين يديك لتلاميذ الصف التاسع في معهد دار الأبرار؟

ج. الفرضية

الفرضية على أنها إجابة مؤقتة لاتزال حقيقتها قيد الاختبار أو ملخصاً للاستنتاجات النظرية التي تم الحصول عليها من مراجعة الأدبيات. الفرضية هي أيضاً

اقترح سيتم اختباره للتأكد من صحته أو إجابة مؤقتة للبحث.⁹ وبناءً إلى التعريف أعلاه، خلصت الباحثة إلى أن الإجابة المؤقتة من هذا البحث هي: "هناك اختلاف بين نتائج فهم اسم الضمائر قبل و بعد تطبيق كتاب العربية بين يديك لتلاميذ الصف التاسع في معهد دار الأبرار".

د. التعريف المتغيري

1. تطبيق كتاب العربية بين يديك

العربية بين يديك هو أحد كتب اللغة العربية المستخدمة في تعليم اللغة العربية لغير الناطقين بها. لتطبيق هذا الكتاب من الممكن أن تستخدم أو تقدم الطرق الموجودة في تطبيقها. وقد قسم عمر الصديق عبد الله إلى عشر طرق. ولكن من الطرق الشائع يعني هناك أربع طرق: (1). طريقة القواعد و الترجمة, (2). الطريقة المباشرة, (3). الطريقة القراءة, (4). الطريقة السمعية الشفهية. هناك أربعة ضمائر, خصوصاً في الجزء الأول من هذا الكتاب. ومن تلك الضمائر يمكن لمعلم اللغة العربية تطبيق أو استخدام هذا الكتاب ليعلم به طلابه كيف استعمال أو تطبيق تلك الضمائر في المحادثة اليومية. لأن في الكتاب هناك محدثات اليومية.

2. فهم الطلاب بمادة اسم الضمائر

والمقصود من فهم الطلاب بمادة اسم الضمائر في هذا البحث يعني (1). قدرة ومهارة الطلاب في استعمال الضمائر عملاً بقواعد المناسبة. إذا أجابة الطالب بجواب صحيح وذلك دليل على أن الطالب

⁹ . نانغ مرتونو، *Metode Penelitian Kuantitatif* (فت. راج غريندو فيرسادا: جاكرتا، 2016)،

قد يفهم وكذلك إذا أجابة الطالب بجواب خطأ وذلك دليل على أن الطالب لم يفهم. ولقياس ذلك نحتاج إلى الإختبار, (2). قدرة الطلاب على تطبيق الضمائر في المحادثة اليومية.

هـ. الدراسات السابقة

الغرض من البحث السابق هو أن يكون مرجعا يساعد الباحثون على حل

المشكلات الموجودة في أبحاثهم. البحوث المتعلقة بهذا البحث هي:

1. البحث الذي أجراها هانيئامريء بعنوان: تطبيق الكتاب "العربية بين يديك" لترقية مهارة الكلام للطالبات في الصف احدى عشرة في المدرسة أبو بكر الثانوية الإسلامية المتكاملة يوجياكرتا السنة الدراسية 2014/2013. الغرض من هذا البحث هو معرفة كيفية تطبيق كتاب العربية بين يديك خاصة لترقية مهارة الكلام. النوع من هذا البحث هو بحث ميداني، وطريقة البحث الكيفي. من نتائج البحث يمكن ملاحظة أن (1) تطبيق كتاب العربية بين يديك في الفصل الحادي عشر كان فعالا على الرغم من عدم تعظيمه لأن الحالة غير المتجانسة لطلاب الصف الحادي عشر تسبب اختلافات في القدرات ونتائج التقييم. (2). وإذا رأينا إلى المواد في الكتاب "العربية بين يديك"، المواد قد أكمل والمناسبة لترقية مهارة الكلام خاصا للطالبات في الصف احدى عشرة. المواد في الكتاب "العربية بين يديك" مناسبة بمعايير صلاحية المواد. (3). قيمة نتائج التقييم التعليم طالبات في الصف احدى عشرة جيد جدًا، ويظهر في الصف احدى عشرة 3 IPA متوسط نتيجة الفصل 8.8

ويظهر في الصف احدى عشرة 3 IPS متوسط درجة 8.9 ومتوسط لطالبات في الصف احدى عشرة إما في IPA و IPS هو 8,85¹⁰ ومن البحث أعلاه يمكن للباحثة تحديد موقع الفروق، يعنى من حيث غرض تنفيذ الكتاب وهو لزيادة مهارة الكلام الطلاب و من منهج البحث المستخدمة يعنى بحث كيفي. وفي هذا البحث يستخدم فصلان لعينة البحث يعنى الفصل التاسع IPA و IPS.

2. البحث الذي أجراها زاتي عين النظيفه بعنوان: تطبيق تعليم اللغة العربية باستخدام كتاب "العربية بين يديك" لترقية مهارات الكلام لدى الطلاب بالمدرسة المتوسطة الإسلامية المتكاملة عمل الإنسان جفارا للسنة الدراسية 2020/2019. يشمل هذا البحث يبحث الميداني. يهدف هذه البحث لترقية مهارة الكلام، ومعرفة العوامل الداعمة والمثبطة في تطبيق استخدام كتاب بين يديك لترقية مهارة الكلام لدى الطلاب بالمدرسة المتوسطة الإسلامية المتكاملة عمل الإنسان جفارا للسنة الدراسي 2020/2019. تشير نتائج هذه البحث إلى أن هناك ترقية في مهارة الكلام لدى الطلاب بالمدرسة المتوسطة الإسلامية المتكاملة

UNIVERSITAS ISLAM NEGERI

ALAUDDIN

MAKASSAR

¹⁰ . هنيغامريء، "Implementasi Kitab Al-'Arabiyyah Baina Yadaik dalam Meningkatkan

"Maharah Kalam Siswi Kelas XI SMA IT Abu Bakar Yogyakarta Tahun Ajar 2013\2014" الرسالة

(يوغياكرتا: كلية علم التربية وشؤون التدريس جامعة سوناكليجاغ، 2014)، ص. ix

عمل الإنسان جفارا في تطبيق تعليم اللغة العربية باستخدام كتاب العربية بين يديك.¹¹

هذا البحث يدخل إلى البحث الميداني ويستخدم المدخل الكيفي كالطريقة لمعرفة المظاهر وتحليل البيانات الموجودة. وتستخدم الباحثة طريقة جمع البيانات بثالث طرق وهي المقابلة والملاحظة والتوثيق. تقوم الباحثة باختبار صدق البيانات من خلال إطال الملاحظة وترقية المثابرة وأسلوب التثليث واستخدام المراجع.

3. البحث الذي أجراه محمد إلهام مختار بعنوان: تطبيق طرق العربية بين

يديك في تعليم اللغة العربية بمعهد البر ماكسر. هذا البحث يبحث الميداني. هدف من هذا البحث هو لمعرفة طرق التعليم مهارة اللغة العربية باستخدام كتاب العربية بين يدايك، وإثبات فعاليته في ترقية مهارة اللغة العربية لدى الطلاب بمعهد البر ماكسر. وأما نتائج من هذا البحث يشير إلى أن كتاب العربية بين يديك فعال جدا في ترقية إتقان مهارات اللغة العربية لدى الطلاب في معهد البر مكسر.¹²

للحصول على البيانات والمعلومات المتعلقة بهذا البحث، يعني باستخدام طريق جمع البيانات فيما يلي: الملاحظة، المقابلات، التوثيق، الاستبيانات والاختبارات الكتابية. تستخدم هذه الطرق لمعرفة مستوى فهم وإتقان

¹¹ . زاتي عين النظيفة، "تطبيق تعلم اللغة العربية باستخدام كتاب بين يديك لترقية مهارات الكلام لدى الطلاب بالمدرسة المتوسطة الإسلامية المتكاملة عمل الإنسان جفارا للعام الدراسي 2020/2019"، الرسالة (قدس: كلية التربية جامعة الإسلامية الحكومية، 2020)، ص. ز.

¹² . محمد إلهام مختار، "Penerapan Metode Al-'Arabiyyah Bayna Yadaik dalam

"Pembelajaran bahasa Arab di Ma'had Al-Birr" دراسة الإسلامية 12، الرقم. 1 (2015)

طلاب معهد البر لأربعة أنواع من مهارات اللغة العربية وهي: مهارات الاستماع، ومهارات التحدث، ومهارات القراءة، ومهارات الكتابة.

4. البحث الذي أجراه دوطا بحري عيسى تياس قرطبي بوترا بعنوان: تطبيق طرق العربية بين يديك في تعليم اللغة العربية في الصف السابع مدرسة سلفية الوسطية الأخوة سوكوهارجو للعام الدراسي 2020/2019. تستخدم هذا البحث نوعاً من البحث يستخدم الدراسات الميدانية في مدرسة سلفية الوسطى الأخوة. تقنيات جمع البيانات من خلال الملاحظة والمقابلات والتوثيق من عدة أجزاء من المدرسة. تم إجراء تحليل البيانات باستخدام المنهج النوعي الظاهري الذي بدأ بتقليل البيانات ثم عرض البيانات واستخلاص النتائج باستخدام الطريقة الاستنتاجية. من نتائج البحث يمكن الاستنتاج أن تطبيق طرق العربية بين يديك في تعليم اللغة العربية لطلاب مدرسة سلفية الوسطى الأخوة فعال جداً. وذلك لأن طرق العربية بين يديك يطبق أربع مهارات لغوية تشمل الاستماع والكلام والقراءة والكتاب.¹³

يبحث الباحث عن كيفية تطبيق طرق العربية بين يديك في ترقية مهارات اللغة العربية لدى طلاب مدرسة سلفية الوسطية الأخوة، وما هي المعوقات التي تحدث عند تطبيق طرق العربية بين يديك، حيث يركز الباحث على وصف تطبيق العربية بين يديك. عربية بين يديك في تحسين مهارات اللغة العربية لدى الطلاب، والتعرف على معوقات

¹³ . دوطا بحري عيسى تياس قرطبي بوترا، "Penerapan Metode Al-'Arabiyyah Bayna Yadaik (ABY) dalam Pembelajaran Bahasa Arab Di Kelas VII Madrasah Salafiyah Wustha (MSW) Al-Ukhuwwah Sukoharjo Tahun Pelajaran 2019/2020" الرسالة (سوركرتا: كلية الدين الإسلام جامعة

تنفيذها. تستخدم هذا البحث نوعاً كفيها التي يستخدم الدراسات الميدانية في مدرسة سلفية الوسطية الأخوة.

5. البحث الذي أجراه اتقان تكبير باغو ساغية بعنوان: فعالية المواد لكتاب "العربية بين يديك" في تعليم الاستماع لدى طلاب قسم تعليم اللغة العربية. هدف هذا البحث إلى معرفة إجراء في تعليم الإستماع لدى طالب الفصل الدراسي الأول للعام الدراسي 2021/2020 بقسم تعليم اللغة العربية والكشف عن فعالية المواد لكتاب العربية بين يديك في تعليم الإستماع. استخدم الباحث البحث الكمي بمنهج الوصف بتصميم الاختبار القبلي والبعدي المجموعة واحدة. وأما أسلوب تحليل البيانات الذي استخدمه الباحث فهو أسلوب التحليل الوصفي الكمي وأسلوب التحليل الوصفي الكيفي. وجد الباحث إجراء تعليم الإستماع في قسم تعليم اللغة العربية عن بعد باستخدام وسائط الزوم "Zoom" يجري على ما يرام، وبعد أن قام الباحث بالاختبار القبلي والبعدي، وجد أن المواد لكتاب العربية بين يديك" في تعليم الإستماع فعال. 14

تجد أن بعض الطلاب كانوا ضعفاء في التعليم الإستماع لأنهم اعتبروا أن مادة الإستماع أقل أهمية ولم يكن هناك جدية في هذه المادة مما أدى إلى

¹⁴ . اتقان تكبير باغو ساغية، "فعالية المواد لكتاب "العربية بين يديك" في تعليم الاستماع لدى طلاب قسم تعليم اللغة العربية"، الرسالة (جاكرتا: كلية التربية جامعة شريف هداية الله الإسلامية الحكومية، 2021)، ص. ل.

عدم رغبتهم في تعليم الإستماع أو أنهم لم يفهموا المعنى العام بحيث يفتقرون القدرة على التعليم.

من بعض نتائج البحث أعلاه يمكن للباحثة تحديد موقع الفروق بين هذا البحث والبحث السابق، وتحديدًا (1) من حيث أهداف التطبيق والتنفيذ كتاب العربية بين يديك، (2) و من حيث أخذ الأشياء، إما من المكان وعدد الطلاب، (3) ومن منهج البحث المستخدم. وهذا البحث يناقش عن تأثير تطبيق كتاب العربية بين يديك في رفع نتائج فهم الطلاب لمادة اسم الضمائر الصف التاسع في معهد دار الأبرار. وبناءً على ذلك يمكن الاستنتاج أن هذا البحث يختلف عن البحث السابق.

و. أهداف البحث وفوائده

1. أهداف البحث

- أ. لمعرفة نتائج فهم اسم الضمائر لتلاميذ الصف التاسع قبل تطبيق كتاب بين يديك في معهد دار الأبرار.
- ب. لمعرفة نتائج فهم اسم الضمير لتلاميذ الصف التاسع بعد تطبيق كتاب بين يديك في معهد دار الأبرار.
- ج. لتحليل اختلاف بين نتائج فهم اسم الضمائر قبل و بعد تطبيق كتاب العربية بين يديك لتلاميذ الصف التاسع في معهد دار الأبرار.

2. فوائد البحث

والفوائد من هذا البحث يعنى:

- أ. الفائدة النظرية

على العموم أن يكون هذا البحث مفيدًا لكل من معلمي اللغة العربية وطلاب اللغة العربية. لأن هذا البحث يحتوي على معارف متنوعة في مجال اللغة العربية. في هذا المجال، يمكن استخدام هذا البحث على الأقل كمراجع لصعوبات فهم اللغة العربية.

ب. الفوائد العملية

أ. للباحثة: توسيع فهم ومعرفة اللغة العربية في التعليم وتوفير تجربة غير عادية للباحثة في صناعة المحاولة العلمية.

ب. للمعلمين: توفير معلومات حول مواد التدريس المختلفة التي يمكن تطبيقها عند التعليم في الفصل، لتصبح مرجعا للمعلم في تعليم اللغة العربية، وخاصة في زيادة فهم الطلاب لمادة اسم الضمائر.

ج. للطلاب: يمكن أن تزيد الدافع لتعليم اللغة العربية كي يكون التعليم متعة، وزيادة فهم الطلاب لمادة اسم الضمائر.

الباب الثاني

نظرية البحث

أ. تطبيق كتاب العربية بين يديك

1. تعريف التطبيق

التطبيق في القاموس الإندونيسي يترجم بعملية، طريقة، فعل تطبيق، تثبيت، استغلال، و حال الممارسة.¹⁵ التطبيق هو إجراء يتخذه الشخص في تطبيق أو تنفيذ الشيء. وفقاً لبن مربون (BN Marbun) فإن التطبيق هو استغلال مهارات ومعلومات جديدة في مجال الإدارة.

بناءً على النظرية أعلاه، يمكن الاستنتاج عن تعريف التطبيق في كتابة هذه الرسالة هي تنفيذ (ممارسة) الاستراتيجية الصحيحة التي يجب القيام بها للحصول على نتائج موضوعية، حتى عند تنفيذ التطبيق نحتاج إلى المهارات المناسبة التي يجب أن يتم تنفيذها من قبل القيادة، والتي تتعلق بالمشاكل التي ستواجهها.

كالمعلم قبل تنفيذ أي تطبيق في التعليم، سواء كان ذلك تطبيقاً لطريقة أو نموذج أو مواد تعليمية الجديدة بالطبع هناك حاجة إلى تصميم أو استراتيجية جيدة أولاً، بحيث يمكن أن يحقق الغرض من التطبيق يعني الوصول إلى أقصى النتائج.

استراتيجية التعلم هي أحد العوامل التي تأتي من داخل الطالب في شكل القدرة الاستراتيجية في التعلم. تعتبر القدرة على التعلم بشكل فعال ذات أهمية قصوى لنجاح الطالب في المدرسة. كثير من الطلاب لديهم قدرات ولكنهم يعانون من الإحباط وحتى

¹⁵.و. ج. س. فورودرمينا، *Kamus Besar Bahasa Indonesia*، ص. 1448.

الفشل في المدرسة ليس لأنهم يفتقرون إلى القدرة ولكنهم لا يمتلكون مهارات تعليمية الكافية. أما الإستراتيجية في التعلم هو:

- أ. لترقية المنجز التعلم.
- ب. تقليل الملل عند عملية التعليم.
- ج. تقديم فهم التعلم للطلاب.
- د. ستكون عملية التعليم أكثر قابلية للتذكر وأسهل على الطلاب في الفهم.
- هـ. تقدير الطلاب لتنفيذ الدروس المستفادة في حياة المجتمع.
- و. تقديم التشجيع للطلاب لتحسين التعلم بشكل جيد.
- ز. مساعدة كل طالب في تحقيق الأهداف التي تمت صياغتها لكل طالب له قدرات مختلفة.¹⁶

كالمعلم، يجب عليه أيضاً إتقان المادة التي سيعلمها وتطوير قدراته وتحسينها دائماً. لأن في الحقيقة المعلم نفسه هو طالب يتعلم باستمرار. المعلم هو مكان طلب العلم للطلاب. كمعلم، يجب عليه أن يساعد في تنمية طلابه لفهم العلوم وإتقانها. لذلك يجب أن يكونوا المعلمون قادرين على تحفيز الطلاب على التعلم دائماً في مناسبات المختلفة. هذه القدرة لا تستند فقط على النظريات التي تم الحصول عليها من مقاعد التعليمية، ولكن يجب أن نعيشها ونتعامل معها كفن.¹⁷

¹⁶ . رحمليانا واهب، *Psikologi Belajar* (فت. رج غريفندو فيرسد: جاكرتا، 2016)،

2. كتاب العربية بين يديك

أ. تعريف كتاب العربية بين يديك

اللغة العربية هي أفصح و أغنى اللغة. كما عرفنا أن اللغة العربية هي لغة القرآن ولغة الله الذي أنزل آياته بهذه اللغة. اللغة العربية هي أيضا مفتاح العلوم الدينية. لذلك يجب علينا الاجتهاد في تعلمه حتى يتمكن جميع الطلاب من استكشاف العلوم الدينية. يهتم الكثير من العرب والمسلمين اليوم بتعليم اللغة العربية وتعلمها. وانتباه المسلمين القديمين والآن له أسباب مهمة جداً. أن اللغة العربية جزء من الدين (اعلم أن تعلم اللغة العربية وتعليمها هو فرض كفاية) وأما في العبادة سواء كانت صلاة أو دعاء أو قراءة القرآن وكذا القوائد الإسلامية الكثيرة التي لن تصلح لفهمنا وتفسيرنا إلا بتعلم اللغة العربية.¹⁸

كتاب العربية بين يديك هو أحد كتب التعلم اللغة العربية المصممة خصيصاً للمتعلمين المبتدئين لغير الناطقين بها. مؤلف هذا الكتاب: عبد الرحمن بن إبراهيم الفوزان. هذا الكتاب هو الجزء الأول من سلسلة حديثة في تعليم اللغة العربية لغري الناطقين بها تقع في ثلاثة أجزاء قام بتأليفها نخبة من المختصين في تعليم اللغة العربية لغري الناطقين بها، مراعين في تأليفها على التعليم الذاتي وسهولة اكتساب اللغة دون عناء. يبدأ هذا الجزء مع الدارس من الصفر ويستمر معه حتى يجيد مبادئ القراءة والكتاب والاتصال وهو يشتمل على أكثر من 600 كلمة من الكلمات التي يحتاجها الإنسان في حياته اليومية.

¹⁸. نور أتين. تطبيق تعليم اللغة العربية باستخدام كتاب "العربية بين يديك" لترقية مهارة الكلام لدى

الطلاب بالمدرسة المتوسطة الإسلامية المتكاملة عمل الإنسان جفارا للسنة الدراسية 2019\2020م (شكروال الثقافة: جاكرتا الشرقية، 2017)، ص.

ويقدم اللغة من خلال العديد من المواقف يف الحياة اليومية مثل: السوق السكن، الدراسة، العمل، الطقس، الهوايات، السفر، الحج والعمرة، الصحة، العطلة يتدرج الكتاب مع الطالب عن طريق جرعات تعليمية مناسبة حتى يصل الطالب إلى المستوى المطلوب. يتم تعليم الأصوات والحروف بطرق متنوعة وشيقة. أما المادة التعليمية فيعرضها من خلال صور ووسائل إيضاح تغني الطالب عن كثير من العناء والجهد وعلى سبيل المثال يشمل الكتاب على أكثر من ألف صورة توصيحية.

ب. الغرض من الكتاب

الهدف من الكتاب هو جعل الطلاب إكساب من ثلاثة كفايات لغوية: الكفاية اللغوية، والكفاية الاتصالية، والكفاية الثقافية.¹⁹ ويرجع ذلك إلى بأن كثير من طلاب اللغة العربية ليسوا من الناطقين بها، وبُعد المسافة عن الدول العربية، ونقص المعرفة بالثقافة والتراث والحضارة العربية.

أ. الكفاية اللغوية ما يلي:

(أ). المهارات اللغوية الأربع هي: الاستماع (فهم المسموع)، والكلام (الحديث)، والقراءة (فهم المقروء)، والكتابة (الآلية والإبداعية).

(ب). العناصر اللغوية الثلاثة، وهي: الأصوات (والظواهر الصوتية المختلفة)، والمفردات (والتعابير السياقية والصطلاحية)، والتراكيب النحوية (مع قدر ملائم من قواعد النحو والصرف والإملاء)

ب. الكفاية الاتصالية، فهي ترمي إلى إكساب الدارس القدرة على الاتصال بأهل اللغة، من خلال السياق الاجتماعي المقبول، بحيث يتمكن الدارس

¹⁹ . عبد الرحمن إبراهيم الفوزان، وأصدقائه، العربية بين يديك: سلسلة في تعليم اللغة العربية لغير الناطقين بها- كتاب الطالب الأول، ج. 1 (الرياض: مكتبة الملك فهد الوطنية أثناء النشر، 1425هـ\2005م)، ص. 5.

من التفاعل مع أصحاب اللغة العربية مشافهة وكتابة، ومن التعبير عن نفسه بصورة ملائمة في الاجتماعية المختلفة.

ج. الكفاءة الثقافية، فإنها يتم من خلال السلسلة تزويد الدارس بجوانب متنوعة من ثقافة اللغة، وهي هنا الثقافة العربية الإسلامية، يضاف إلى ذلك أنماط من الثقافة العالمية العامة، التي لا تخالف أصول الإسلام.²⁰

ج. تطبيق كتاب العربية بين يديك في التعلم

اعتمد الكتاب الأول - إلى حد كبير - على تدريبات الأناط (القولب)، وهي التدريبات التي يسيطر المدرس فيها سيطرة تامة على استجابة الطالب، حيث إن هناك طريقة واحدة للاستجابة الصحيحة. وفي هذا النوع من التدريبات لا يحتاج الطالب إلى فهم ما يقولونه، لأداء التدريب. ومن التدريبات التي استخدمت في الكتاب تدريبات: التكرار، والاستبدال، والتحويل، والسؤال والجواب، والتوسعة والاختصار. ونرجو أن يهتم المدرس بمعنى التركيب النحوي ومبناه في آن واحد. وينبغي إجراء التدريبات النحوية وثنائي وفرداي. ، مث قراءة، مذكّبة. كما يجب أن يؤديها الطالب مجاعيا شفها أولًا، ثم قراءة، ثم كتابة. كما يجب أن يؤديها الطلاب جماعيا وثنائيا وفرديا.

أ. إجراء التدريب: تبادل السؤال والجواب مع زميلك

أ) اطلب من الطلاب إغلاق الكتاب.

ب) اكتب المثال على السبورة.

ج) اقرأ السؤال والجواب مرتين.

د) اقرأ السؤال والجواب مرتين، واطلب من الطالب الإعادة بعدك جماعيا في كل مرة.

²⁰ . عبد الرحمن إبراهيم الفوزان، وأصدقائه، العربية بين يديك: سلسلة في تعليم اللغة العربية لغير

- (هـ) اخترت بعض الطالب لتبادل السؤال والجواب ثنائياً.
- (و) انتقل إلى رقم (1) في التدريب، وقرأ الكلمة التي تحت الصورة.
- (ز) اختر طالبين لتبادل السؤال والجواب.
- (ح) أعط الفرصة لطالبي آخرين.
- (ط) استمر بالطريقة السابقة إلى آخر التدريب.
- (ي) وجه الطالب إبل أداء التدريب، والكتب مفتوحة.
- ب. (ب) إجراء التدريب: هات جملاً
- (أ) قل (أغلق الكتاب) هات جملاً كما في المثال، اقرأ الكلمتين اللتين تحت الصورة. ثم قل الجملة التي في المثال. كرر ذلك أكثر من مرة، واطلب من الطلاب الإعادة بعدك.
- (ب) توجه إلى الطالب قائلاً: هات جملة. اقرأ الكلمتين اللتين تحت الصورة بوضوح، وقل مشيراً بيدك: (مجميعة).
- (ج) انتقل إلى بقية التدريب الطريقة نفسها.
- (د) توجه إلى أحد الطالب قائلاً: (هات جملة) اقرأ الكلمتين للجملة الأولى، وانتظر منه الجواب. أكمل التدريب بالطريقة الفردية.
- (هـ) قل: (افتح الكتاب) اطلب من الطالب أداء التدريب قراءة من الكتاب. اقرأ الكلمات المساعدة، واطلب من طالب بعد آخر تكوين الجملة.
3. إجراء التدريب: حول كما في المثال
- (أ) قل: (أغلق الكتاب) استمع (حول كما في المثال)، ثم اقرأ جملة المثال قبل التحويل. كرر ذلك مرتين.
- (ب) اطلب من الطالب إعادة الجملة قبل وبعد التحويل بعدك مرتين.

(ج) اطلب منهم تحويل الجمل بعد سماعها منك بطريقة جماعية جملة جملة حتى نهاية التدريب.

(د) اطلب من الطلاب تحويل الجمل بعد سماعها منك بطريقة فردية، بأن تقرأ الجملة الأولى، ويحولها طالب آخر وهكذا.

د. تعريف بمؤلفة كتاب العربية بين يديك (د. عبد الرحمن بن إبراهيم الفوزان)

مقدمة شخصية

د. محمد بن إبراهيم فوزان الفوزان أستاذ المناهج العربية وتدرّيس اللغة العربية لغير الناطقين بها.

السري التلقائي

الاس : د. عبد الرحمن بن إبراهيم الفوزان الفوزان

محل الميلاد: الرضي.

المهنة: أستاذ المناهج وتدرّيس اللغة العربية والثقافة، معهد اللسانيات، جامعة الملك سعود. المشرفة العامة على قسم البنات. نائب للغة والثقافة، نائب سابق للتطوير والجودة .

التخصص العام: المناهج وطرق التدريس. التخصص الفرعي: تقويم برامج تعليم اللغة العربية لغير الناطقين بها.

الدبلومات الأكاديمية

1. التربية والآداب تخصص اللغة العربية كلية التربية جامعة الملك سعود

والنتيجة جيدة جدا.

2. دبلوم عالي في تعليم اللغة العربية للناطقين بها، معهد اللغويات العربية،

جامعة الملك سعود، بتقدير ممتاز.

3. شهادة إتمام برنامج اللغة الإنجليزية العامة، كلية ميلتون. بريطانيا العظمى.
4. شهادة إتمام برنامج اللغة الإنجليزية المتقدم، جامعة يورك، المملكة المتحدة.
5. شهادة إتمام المقررات الأساسية في اللغة الإنجليزية، جامعة يورك، المملكة المتحدة.
6. ماجستير مناهج وطرق تدريس اللغة العربية، كلية التربية، جامعة الملك سعود، بتقدير جيد جداً.
7. إتمام برنامج متطلبات القبول لدرجة الدكتوراه في المناهج العامة، كلية التربية، جامعة الملك سعود، بتقدير ممتاز.
8. أكمل جميع برامج الدكتوراه في المناهج العامة بكلية التربية جامعة الملك سعود وبتقدير جيد.
9. حاصل على درجة الدكتوراه في المناهج وطرق التدريس مع التوصية بتسجيل رسالة، كلية التربية، جامعة الملك سعود.²¹

ب. نتائج فهم (التعلم) الطلاب

1. تعريف نتائج التعلم

يحاول كثير من الخبراء يبحث ما يحدث عندما يتعلم الناس وعندما يقال لشخص قد تعلم. لقياس ما إذا كان الشخص قد تعلم أولم يتم استخدام مؤشر يسمى نتائج التعلم. سدجنى (Sudjana) (2009) يُعرّف نتائج التعلم بأنها فعل سلوكي يتضمن الجوانب المعرفية والعاطفية والنفسية الحركية. وأما دميّاتي ومودجيونو (Dimiyati dan

²¹. أساليب تعليم كتاب سلسلة "العربية بين يديك" في تعليم اللغة العربية بمعهد البر لتعليم اللغة العربية والدراسات الإسلامية جامعة محمدية مكاسر، الرسالة (قسم الدراسات العليا جامعة علاء الدين الإسلامية الحكومية بمكاسر)، ص. 37-39.

Mudjiono (2006) أكد على نتائج التعلم كتفاعل بين المتعلم وفعل التعليم. التعلم ونتائج والتعلم لا يعرف العمر. قال هنري فورد (Henry Ford) ذات مرة، إنها ليس من أمر سن العشرين أو الثمانين. من يتوقف عن التعلم فهو شخص كبير في السن ، بينما من يستمر في التعلم فهو من الشباب.²²

2. أنواع نتائج التعلم

في إندونيسيا وكثير من البلد الأخرى، يتم التعبير عن نتائج التعلم في التصنيف الذي طوره بلوم (Bloom) وزملاؤه. قسم بلوم نتائج التعلم إلى ثلاثة حقول للنتائج، وهي الإدراكية، العاطفية، والحركية. يُعرف هذا التقسيم باسم تصنيف بلوم.

أ. حقل الإدركي

يتعلق حقل الإدركي بقدرة الفرد على التفكير. في تصنيف بلوم الذي تم تطويره في عام 1956، من المعروف أن هناك ستة مستويات من الحقول الإدركي:

أ. المعرفة

يشمل مستوى المعرفة قدرة الشخص على ذكر جميع أنواع المعلومات التي يتلقاها. بشكل عام، سيتم إدخال المعلومات التي يتلقاها الانسان في الذاكرة وتخزينها هناك لفترة معينة. تختلف قدرة الشخص على تذكر هذه المعرفة، بعضها في فترة زمنية قصيرة والبعض الآخر طويلة. بدونها، قد لا يتمكن الشخص من تطوير قدرات الأخرى بأكثر تعقيداً.

²². ني نيوما برتوي وأصدقائه، *Belajar dan Pembelajaran* (راجا والي: ديفوك، 2018)، ص.

(ب.) الفهم

في هذا المستوى، لا يتم تخزين المعلومات المستلمة كأمر مسلم به، ولكن تتم معالجتها بشكل أكبر إلى شيء أعلى في الموضع. القدرة على معالجة المعلومات المعطاة له، وليس مجرد تكرار ما قيل له.

(ج.) التطبيق

التطبيق هو القدرة على استخدام الشيء في مواقف معينة. القدرة على استخدام الشيء تحتاج إلى تعليل عن أهمية الاهتمام بالتفاصيل والاسهاب والصبر. وأيضًا يحتاج إلى عنصر الابتكار في تطوير قدرة التطبيق.

(د.) التحليل

التحليل هو قدرة الشخص على رؤية أجزاء أو مكونات من كل موحد. يمكن أن يكون المكون المعني في شكل أي جزء موجود في المعلومات، مثل: الحقائق والنظريات والآراء والافتراضات والفرضيات والاجمال والاستنتاجات وغير ذلك.

(هـ.) التوليف

على عكس التحليل، فإن التوليف هو قدرة التلاميذ على رؤية العلاقة بين المكونات المنفصلة واستنتاج ما يحصل عليه من العلاقة.

و. التقييم

التقييم هو القدرة على النظر في قيمة المعلومات باستخدام معايير مختلفة، داخلية وخارجية. المعايير الداخلية هي معايير يتم إنشاؤها من تلقاء نفسه، وأما المعايير الخارجية هي معايير يتم تطبيقها خارج نفسه.²³

ب. حقل العاطفي

حقل العاطفي يتعلق بالرغبة، الاهتمام، الموقف، الانفعال، الاحترام، العملية، الاستيعاب وتشكيل صفة الذاتية. قسم كرتووهل، بلوم، مسيء (Krathwohl, Bloom, dan Masia) (1964) حقل العاطفي إلى خمسة مستويات:

أ. الاستقبال

هذا المستوى هو فتح حواس المرء على العالم الخارجي. فيه استعداد لقبول التواصل من حوله. بقول آخر، هذا المستوى هو المستوى الذي نعطي أنفسنا الفرصة للتغيير. فقط مثل هذا الاستعداد هو الذي يتم حشده معرفياً، وتعرض قيم الشخصية للمواقف الخارجية، ويتم إعداد القدرات الحركية النفسية.

ب. الاستجابة

الاستجابة هي المستوى الذي يستقبل حافزاً ويعطي أيضاً رد فعل أو جواب للحافز. إشارة إلى ما يقوله الطالب هي استجابة لما قاله.

ج. الاحترام

في هذا المستوى، يكون نشاط العاطفي أعلى من مستوى الاستجابة. إذا كان شخص الذي في مستوى الاستجابة يقوم بذلك

²³. نيوما برتبوي وأصدقائه، *Belajar dan Pembelajaran*، ص. 24-7.

يظهر فقط إحساسًا بالسعادة والفرح يمكن أن يحصل على استجابة، في هذا المستوى من التقدير يكون لديه شعور بالاهتمام، أو ملكية الحافز.

(د) التنظيم

عندم يكون تنظيم الشخص في موقف يوجد فيه أكثر من قيمة أو موقف. في مثل هذه الحالة يجب أن يكون قادرًا على تحديد كيفية تنظيم هذه النتيجة أو ذلك الانفعال.

(هـ) الذاتي

في هذا المستوى، أصبحت قيمة الانفعال ملكية لشخص ما. لذا فإن القيم والانفعال ليسا مقبولة فقط، ومحبوبة، ومحترمة، ومستخدمه في الحياة، ومنظمة مع قيم وانفعال الأخرى، ولكنها متأصلة في نفسه.

ج. حقل الحركي

حقل الحركي يرتبط باقدرة على الحركة أو التلاعب الذي ليس بسبب عن النضج البيولوجي، حيث يتحكم النضج النفسي في القدرة على الحركة أو التلاعب. مستويات حقل الحركي هي كما يلي:

(أ) الاحساس

استخدام الحواس ليكون مقبض في مساعدة الحركة.

(ب) الاستعداد

استعداد البدني والعقلي والعاطفي للحركة.

هـ. الاستجابة الموجهة

المرحل الأولى في تعلم المهارات المعقدة، بما في ذلك المقلد والحركة التجريبية.

- (د) آلية
الاعتاد على الحركات التي تعلمها حتى تظهر بشكل مؤكد ومتمكن.
- (هـ) استجابة الظهورة المعقدة
حركة السائق الماهر التي تتضمن فيها أنماط الحركة المعقدة.
- (و) التعديل
المهارة التي تم تطويرها حتى يمكن تكييفها في مواقف المختلفة.
- (ز) الخلق
خلق أنماط حركة الجديدة المضبوط بمواقف أو ظروف أو مشاكل
معينة.²⁴
3. العوامل التي تؤثر على منائج التعلم
- أ. العوامل الداخلية
- (أ) العامل الفسيولوجية
- العوامل الفسيولوجية مرتبطة بحالة الجسدية للفرد. هناك شيان يقعان في فئة العوامل الفسيولوجية، الأول هو حالة الجسدية وفائدة الجسدية نفسها. على العموم تؤثر حالة الجسدية على نشاط التعلم الشخص. ثانياً، حالة الفائدة الجسدية/الفسيولوجية. أثناء عملية التعلم، فإن دور فائدة الفسيولوجية في جسم الإنسان يؤثر بشكل كبير على نتائج التعلم، وخاصة الحواس الخمسة.

²⁴. نيوما برتوي وأصدقائه، *Belajar dan Pembelajaran*، ص. 32-34.

ب. العامل النفسية

بعض العوامل النفسية الفاضلة التي تؤثر على عملية التعلم هي ذكاء الطالب وتحفيزه ورغبته وموقفه وموهبه وثقة بنفسه.²⁵

ج. العامل التعب

يمكن تقسيمه إلى قسمين، هما التعب الجسدي والروحي. يظهر التعب الجسدي بضعف الجسم والانحياز إلى الاستلقاء أو الراحة. وأما التعب الروحي بالباهت والملل، فيفقد الاهتمام والرغبة في إنتاج شيء ما.²⁶

ب. العوامل الخارجية

أ. العامل العائلي

سيتلقى الطالب الذي يتعلم تأثيراً من العائلة بشكل التعليم من والديه، والعلاقة بين أعضاء العائلة، وبيئة الأسري، وبيئة الاقتصادي العائلة.²⁷

ب. العامل المدرسة

عوامل المدرسة التي تؤثر على التعلم تشمل: طريقة التعليمية، منهج التعليم، العلاقة بين المعلم والمتعلم، العلاقة بين المتعلم والمتعلم، انضباط المدرسة، أدوات التعليمية، وقت المدرسة، معيار الدرس على المعيار، ظروف البناء، طريقة التعلم، الواجبة المنزلية.


²⁵. ني نيوما برتبوي وأصدقائه، *Belajar dan Pembelajaran*، ص. 36-37.

²⁶. ني نيوما برتبوي وأصدقائه، *Belajar dan Pembelajaran*، ص. 41.

²⁷. ني نيوما برتبوي وأصدقائه، *Belajar dan Pembelajaran*، ص. 42.

ج. العامل المجتمع

المجتمع هو عامل خارجي يؤثر أيضاً على تعلم الطلاب. يحدث هذا التأثير بسبب وجود الطلاب في المجتمع. تشمل هذه التأثيرات ما يلي: الأنشطة الطلاب في المجتمع، وصحف العالم، والرفيق، وأشكال الحياة المجتمعية.²⁸



²⁸. ني نيوما برتوي وأصدقائه، *Belajar dan Pembelajaran*، ص. 45-49.

الباب الثالث

منهجية البحث

أ. نوع البحث ومواقفه

1. نوع البحث

البحث هو بحث كمي وتجريبي. وفقًا لقاموس الإندونيسي الكبير، فإن الكمية "تعتمد على العدد أو المقدار." البحث هو "نشاط الجمع والمعالجة والتحليل والتقديم البيانات التي يتم إجراؤها بشكل منهجي وموضوعي لحل مشكلة أو اختبار فرضية لتطوير المبادئ العامة". لذا فإن البحث الكمي هو "أنشطة الجمع والمعالجة والتحليل والتقديم البيانات بناءً على الكمية أو معظمها التي يتم إجراؤها بشكل موضوعي لحل مشكلة أو اختبار فرضية لتطوير المبادئ العامة".²⁹

يجب أن نعرف أن البحث الكمي يتعلق أساسًا بجمع البيانات الرقمية لشرح ظاهرة معينة. ومع ذلك، يجب أيضًا الاعتراف بأن هناك كثيرة من الظواهر التي قد نرغب في إلقاء نظرة عليها، ولكن لا يمكننا جمعها بشكل كمي.³⁰

يستخدم هذا البحث بحث تجريبي. البحث التجريبي هو البحث التي تسعى إلى إيجاد تأثير المتغيرات على المتغيرات الأخرى في ظل الظروف المحكومة بإحكام. هناك أربع طرق التجريبي، وهي: (أ) pre-experimental، (ب) true experimental (ج) factorial،

²⁹. نيقولوس دولي، *Metodologi Penelitian Kuantitatif* (سف بودي أوتاما: يوغيكرتا، 2019)،

ص. 3.

³⁰. نيقولوس دولي، *Metodologi Penelitian Kuantitatif*، ص. 4-5.

و (4) quasi experimental.³¹ يستخدم هذا البحث بحثًا بنوع (pre-experimental). يستخدم هذا النوع من البحث مجموعة/صفًا واحدًا يهدف إلى رفع نتائج فهم الطلاب لمادة اسم الضمير بتطبيق كتاب " العربية بين يديك ". تصميم البحث المستخدم هو (One-Group Pretest- .Posttest) في هذا التصميم يوجد الاختبار القبلي (pretest) والاختبار البعدي (posttest). وبذلك يمكن معرفة نتائج البحث بدقة لأن يمكن مقارنتها بالوضع قبل تطبيق كتاب العربية بين يديك. يمكن وصف هذا التصميم على النحو التالي: 1

O1 X O2

الوصف :

O1 = نتيجة الاختبار القبلي (قبل تطبيق كتاب " العربية بين يديك ")

O2 = درجة الاختبار البعدي (بعد تطبيق كتاب " العربية بين يديك ")

X = العلاج.

2. موقع البحث

موقع هذا البحث في معهد دار الأبرار، شارع A. Cekkele، قرية Balle، منطقة

Kahu، في Bone، مقاطعة سولاويسي الجنوبية.

ب. **المجموع الكلي والعينة**

1. **المجموع الكلي**

المجموع الكلي هو منطقة تعميم تتكون من أشياء أو مواضيع لها صفات وخصائص معينة يطبقها الباحثون لدراساتها ثم استخلاص النتائج. لذا فإن المجموع الكلي

³¹ . مخلص أنصار سري إسواتي، *Buku Ajar Metodologi Penelitian Kuantitatif* (مطبعة جامعة

إرلنغا: سوربايا، 2009)، ص. 11.

ليسوا أشخاصًا فحسب، بل هم أيضًا أشياء وبضاعة طبيعية أخرى. لا يقتصر عدد المجموع الكلي أيضًا على عدد الفاعل أو المفعول التي تمت دراستها، ولكنه يشمل جميع الخصائص أو الصفات التي يمتلكها الفاعل أو المفعول.³² كان مجتمع هذا البحث جميع الطلبة الصف التاسع في معهد دار الأبرار. إحتاد الأمة بعدد 43 طالبة. التاسع أ 16 نفرًا و التاسع ب 22 نفرًا و التاسع المركز 5 نفرًا.

المجموع الكلي

الرقم	الفصل	مجموع
1.	التاسع أ	16
2.	التاسع ب	22
3.	التاسع المركز	5
	المجموع	43

2. العينة

العينة هي جزء من المجموع الكلي. هذه الجملة لها معنيان، وهما (1) يجب أن يكون لجميع الوحدات الكلي فرصة لأخذها كوحدة عينة، و (2) يُنظر إلى العينة على أنها مقدر لمجموع كلي أو كمجموع كلي في شكل صغير (miniatur populasi). هذا يعني أنه يجب تغطية حجم العينة لوصف المجموع الكلي.³³

³² . سودريونو، *Metodologi Penelitian Kuantitatif, dan Mix Method* (فت. رج غريفيندو فيرسد: ديفوك، 2019)، ص. 174.

³³ . إدي رفلين، وأصدقائه، *Populasi, Sampel, variable dalam Penelitian Kedokteran* (فت، إدارة ناش التوسيع: فيكلونا، 2021)، ص. 11.

وأما تقنية العينة من هذا البحث يعنى المعاينة الهادفة. تتم تقنية أخذ المعاينة الهادفة بأخذ مبحث ليس على أساس طبقة أو عشوائية أو منطقة ولكن بناءً على غرض معين. عادة ما يتم ذلك لعدة أسباب.³⁴ أما في هذا البحث فقد اختارت الباحثة الصف التاسع الباء بالاعتبار أن فهم الطلاب للصف التاسع الباء لا يزال منخفضاً جداً، يعنى كثير منهم لم يفهموا ضمائر بجيد، ثم كان عدد طلاب الصف التاسع الباء أكثر من فصلان الآخرين. ومع وجود عدد كثير من المتوقع أن يؤتج إلى نتائج أكثر دقة. لذا كانت العينة في هذا البحث يعنى في فصل التاسع الباء في معهد دار الأبرار بإجمالي 22 طالبة.

ج. طرق جمع البيانات

في البحث التربوي، تعتبر إدارة الاختبارات من أكثر تقنيات جمع البيانات استخداماً. ومع ذلك، كثير من الأبحاث التربوية والأبحاث الاجتماعية بشكل عام تستخدم غير الاختبار كوسيلة لجمع البيانات مثل: توزيع الاستجاب والمقابلات والملاحظات والتوثيق. وبالتالي، هناك خمس تقنيات لجمع البيانات يمكن اختيارها لإجراء نشاط بحثي، اعتماداً على أهداف البحث، وخصائص البيانات التي تم جمعها، وأدوات جمع البيانات المستخدمة.³⁵

في هذا البحث، للحصول على بيانات دقيقة، فإن طرق البحث المستخدمة للحصول على البيانات اللازمة أثناء البحث هي الاختبارات والملاحظات والتوثيق، وهي:

³⁴. فينتي حكماواتي, *Metodologi Penelitian* (فت, راج غريندو فيرسادا: ديوك, 2018), ص.

³⁵. خليفة موسلامي, *Metologi Penelitian Pendidikan* (أينة النشر: يوغيكرتا, 2015), 135.

1. الاختبارات

بشكل عام، يتم تعريف الاختبارات على أنها أدوات تستخدم لقياس المعرفة أو إتقان قياس الأشياء مقابل مجموعة من محتوى أو مواد معينة. الاختبار كأداة لجمع البيانات هو عبارة عن الأسئلة أو التدريبات المستخدمة لقياس المعرفة أو الذكاء أو القدرة أو مهارات المواهب التي يمتلكها الأفراد أو المجموعات.³⁶

قال سوهرسيمي أريكونط (Suharsimi Arikunto) على أنه يمكن القول أن الاختبار جيد إذا كان يفي بخمسة متطلبات، وهي الصلاحية والموثوقية والموضوعية والاقتصاد.³⁷ الاختبارات التي سيتم إجراؤها في هذا البحث هي اختبارات تتعلق بالمواد التي ستدرسها.

2. الملاحظة

الملاحظة هي جعل الملاحظات بشكل مباشرة و كذب إلى مفعول البحث لنظر الأنشطة المنفذة. الملاحظة هي تقنية أو طريقة لجمع البيانات من خلال مراقبة الأنشطة الجارية.³⁸ توجد ثلاثة مراحل عند الملاحظة في هذا البحث:

أ. مرحلة الإعداد

أ. تقديم التصريح لإجراء البحث، ثم تقديمه إلى الأطراف المعنية .

ب. إجراء الاستشارة إلى ناحية المدرسة عن خطة تقني البحث.

³⁶ . سودريونو، *Metodologi Penelitian Kuantitatif, dan Mix Method*، ص. 228.

³⁷ . محمد إلياس، *Evaluasi Pembelajaran Konsep Dasar, Prinsip, Teknik, dan*

Prosedur (فت. رج غريفيندو فيرسد: ديفوك، 2015)، ص. 31.

³⁸ . سودريونو، *Metodologi Penelitian Kuantitatif, dan Mix Method*، ص. 226.

- ج. تحديد موضوع المادة التي سيتم استخدامها في البحث. المواد المستخدمة في هذه الدراسة مرتبطة باسم الضمائر.
- د. صنع أداة البحث على شكل ورقة الملاحظة لملاحظة عند تطبيق كتاب العربية بين يديك واختبار القبلي والبعدي لمعرفة نتائج التعلم.
- ب. مرحلة التنفيذ
- أ. تقديم اختبار الأولي باستخدام أداة اختبار (pretest) لمعرفة نتائج تعلم الطلاب قبل استخدام كتاب العربية بين يديك.
- ب. تقديم البيان لطلاب الصف التاسع الباء في معهد دار الأبرار باستخدام كتاب بين يديك المتعلق بمادة اسم الضمير.
- ج. تقديم اختبار مرة الثانية باستخدام أداة الاختبار (posstest) لمعرفة نتائج تعلم الطلاب بعد استخدام كتاب العربية بين يديك.
- ج. مرحلة التقييم
- في هذه المرحلة يعني شكل جمع البيانات لتحليلها مثل قيمة نتائج فهم الطلاب لمادة اسم الضمير.

3. التوثيق.

يهدف التوثيق إلى الحصول على البيانات مباشرة من مكان التعليم، بما في ذلك الكتب ذات الصلة، والنظم، وتقارير الأنشطة، والصور، والأفلام الوثائقية، والبحث عن البيانات ذات الصلة. الوثائق هي سجلات الأحداث الماضية. يمكن أن تكون المستندات في شكل كتابة أو صور أو أعمال الضخمة لشخص ما. وثائق على شكل كتابة مثل اليوميات، وتاريخ الحياة، والقصص، والسيرة الذاتية، والنظم، والسياسات. ووثائق على شكل الرسم مثال الصور، صورة الحياة، اسكتشات وغيرها. والوثائق على

شكل الفن والتي يمكن أن تكون على شكل الرسم والتمثال والفلم وغيرها.³⁹ وفي الوقت نفسه، في هذا البحث، تم التوثيق أثناء عملية التدريس التعليم، وخاصة عند تطبيق كتاب العربية بين يديك.

د. أدوات البحث

أداة البحث هي أداة يمكن استخدامها للحصول على المعلومات التي تم الحصول عليها من المستجيبين ومعالجتها وتفسيرها باستخدام نفس نمط القياس.⁴⁰ كانت الأدوات المستخدمة في هذا البحث يعنى بشكل الاختبارات والاستبيان.

1. الاختبار عبارة عن سلسلة من الأسئلة أو التدريب والأدوات الأخرى

المستخدمة لقياس مهارات أو معرفة الذكاء أو القدرات أو المواهب التي يمتلكها الأفراد أو المجموعات.⁴¹ يكون الاختبار في هذا البحث على شكل ورقة الأسئلة المقسمة إلى اختبار القبلي واختبار البعدي والتي ستقيس نتائج فهم الطلاب.

2. الاستبيان أو يمكن أن يسمى أيضًا باستفتاء، وهو قائمة تشتمل على

سلسلة من الأسئلة حول مسألة في مجال ما. تستخدم الاستبيانات على نطاق واسع في البحث التربوي والبحث الاجتماعي باستخدام تصميمات المسح، وذلك لما لها من مزايا عديدة.⁴² أما في هذا البحث

³⁹. سودريونو، *Metodologi Penelitian Kuantitatif, dan Mix Method*، ص. 229.

⁴⁰. صيفيا سيرينغار، *Metode Penelitian Kuantitatif* (فت فاجر إنترفتاما استقال: جاكرتا،

2017)، ص. 46.

⁴¹. سوهريسيمي أريكونظ، *Prosedur Penelitian Suatu Pendekatan Praktek* (فت رينيك شفتا:

جاكرتا، 2002)، ص. 127.

⁴². خليفة موستامي، *Metologi Penelitian Pendidikan*، ص. 122.

فكان الاستبيان على شكل أسئلة متعلقة بتطبيق كتاب العربية بين يديك.

هـ. تقنيات تحليل البيانات

تحليل البيانات هو عملية معالجة وعرض وشرح وتحليل البيانات التي تم الحصول عليها من الميدان بهدف أن البيانات المقدمة لها معنى، حتى يمكن للقارئ معرفة نتائج بحثنا.⁴³ التقنية التحليلية التي سيتم استخدامها في هذا البحث هي تقنية التحليل الكمي. يسمى التحليل الكمي أيضاً التحليل الإحصائي، حيث يدير الباحث البيانات التي تم جمعها ثم يستخلص النتائج من البيانات. تم إجراء تحليل البيانات باستخدام المعادلة التالية:

$$\frac{\text{النتيجة} = \text{عدد الطلاب} \times 100}{\text{عدد الأسئلة}}$$

عدد الأسئلة

تصنيف نتائج الطلاب في الاختبار القبلي والبعدي⁴⁴

الرقم.	النتيجة	التصنيف
1.	100-86	جيد جدا
2.	85-71	جيد
3.	70-56	مقبول
4.	55-41	ضعيف
	≤40	ضعيف جدا

⁴³. نانغ مرتونو، *Metode Penelitian Kuantitatif*، ص. 159-160.

⁴⁴. سوهرسيمي أركونظ، *Dasar-Dasar Evaluasi Pendidikan Edisi Revisi* (فت. أرض أكسار:

جاكرتا، 2005)، ص. 245.

ثم يتم تحليلها باستخدام الصيغة التالية:

$$P = \frac{F_x}{N} \times 100$$

المعلومات:

$$P = \text{العرض التقديمي}$$

$$F = \text{التردد}$$

$$N = \text{عدد الأشياء التي تمت دراستها}$$

بعد إيجاد متوسط قيمة الطلاب ثم يبحث الباحثة عن قيمة الانحراف المعياري

باستخدام الصيغة التالية:

$$D \sqrt{\frac{\sum SS}{N-1}} = \text{حيث } SS = \sum X^2 - \frac{(\sum X)^2}{N}$$

المعلومات:

$$SD = \text{الانحراف المعياري}$$

$$F_i = \text{التردد للجدول}$$

$$X^2 = \text{عدد النتائج}$$

$$N = \text{عدد المستجيبين}$$

$$(\sum X)^2 = \text{عدد مربعات الدرجات}$$

العثور على التباين

$$Sd^2 = S$$

تحديد معامل الارتباط / Sd

$$Kv = Sd / \text{متوسط} \times 100\%$$

المعلومات : Sd : الانحراف المعياري

للعثور على فرق كبير بين القيم المتوسطة للاختبار القبلي و البعدي باستخدام

الصيغة أدناه:

$$T = \frac{D}{\sqrt{D^2 - \frac{(\sum D)^2}{N(n-1)}}}$$

المعلومات : D = نتائج المتوسطة المختلفة

N = عدد الطلاب

T = الإختبار الأهمية

D = عدد الانحرافات

$(D)^2$ = عدد مربعات الانحرافات



UNIVERSITAS ISLAM NEGERI
ALAUDDIN
MAKASSAR

الباب الرابع

نتائج البحث والمناقشة

1. وصف نتائج البحث

في هذا القسم، ستبحث الباحثة عن نتائج البحث بنوع خاص بمدخل تحليل الإحصائي. فيما يلي نتائج البحث الذي حصل عليها الباحثة بعد إجراء البحث. يستخدم هذا البحث تحليل الوصفي وتحليل الاستنتاجي للإجابة على المشكلات البحث وكذلك للإجابة على الفرضية المؤكدة. بعد جمع البيانات، يتم تحليلها باستخدام تحليل الوصفي لمعرفة وصف كل متغير وإحصائية الاستنتاجية لاختبار الفرضية.

أ. وصف فهم اسم ضمائر لطلاب الصف التاسع قبل تطبيق كتاب العربية بين يديك في معهد دار الأبرار بوني

بناءً على البحث الذي تم إجراؤه على الطلاب في معهد دار الأبرار الداخلية، تمكن الباحثة من جمع البيانات من الاستبيان، والذي حصل بعد ذلك على درجة من قبل الباحثة لكل بند. هذا الموثق هو نتيجة تحليل الوصفي لبرنامج مجموعة عمل المعلم فيما يلي:

جدول 4.1: التحليل الوصفي لإختبار القبلي

نتائج الإحصائية	إحصائية
62	المتوسط
65	المعياري
83	حد الأقصى

47	حد الأدنى
----	-----------

من أجل تحديد نتائج تحليل الوصفي لمعرفة نتائج القبلي تستخدم الباحثة المعادلة التالية:

أ. تحديد النطاق

$$rX - tX = R$$

$$47 \text{ و } 83 = tX$$

$$47 - 83 = R$$

$$36 =$$

ب. تحديد عدد فاصل الفصل

$$\log 223, 3 + 1 = K$$

$$21 \log 223, 3 + 1 =$$

$$1, 32 . 3, 223 + 1 =$$

$$4, 0583 + 1 =$$

$$5, 38 =$$

ج. تحديد قيمة الفاصل الزمني بالصيغة:

$$= P \frac{R}{K}$$

$$\frac{36}{5} =$$

$$\gamma =$$

د. إنشاء جدول توزيع التردد

الجدول 4.2 : توزيع التردد لإختبار القبلي

الرقم	الفاصل	التردد	النسبة المئوية
.1	54 - 47	2	%10
.2	62 - 55	7	%33
.3	70 - 63	4	%63
.4	77 - 71	4	%19
.5	85 - 78	4	%19
	المجموع	21	%100

يوضح جدول توزيع التردد لإختبار القبلي أن أعلى تردد يقع في الفاصل 62-55 مع التردد 7 و النسبة المئوية هي 33%، بينما أقل تردد يكون على الفاصل من 54-47، مع التردد 2، و النسبة المئوية هي 10%.

الجدول 4.3: جدول المساعد لحساب متوسط الانحراف لإختبار القبلي

$f_i X_i$	نقطة المنتصف (X_i)	التردد f_i	الفاصل الفصل
101	50,5	2	54-47
308	44	7	62-55
266	66,5	4	70-63
296	74	4	77-71
326	81,5	4	85-78
1297		21	المجموع

بناءً على الجدول المساعد، تم الحصول على المتوسط التالي:

$$\frac{\sum f_i \cdot x_i}{\sum f_i} = \bar{x}$$

$$\frac{1297}{21}$$

$$62 =$$

$$62 =$$

هـ. حساب انحراف المعياري لإختبار القبلي

الجدول 4.4 : جدول المساعد لإختبار القبلي

الرقم	الفاصل	X_i	$(X_i)^2$	f_i	$f_i X_i$	$f_i (X_i)^2$
.1	54-47	50,5	2550,25	2	101	5100,5
.2	62-55	44	1936	7	308	13552
.3	70-63	66,5	4.422,25	4	266	17689
.4	77-71	74	5476	4	296	21904
.5	85-78	81,5	6642,25	4	326	26.569
	المجموع			21	1297	84814,5

بناءً على جدول المساعد، يتم الحصول على الانحراف المعياري فيما يلي:

$$\frac{n \sum f_i X_i^2 - (\sum f_i X_i)^2}{n(n-1)}$$

$$\sqrt{\frac{n \sum f_i X_i^2 - (\sum f_i X_i)^2}{n(n-1)}} =$$

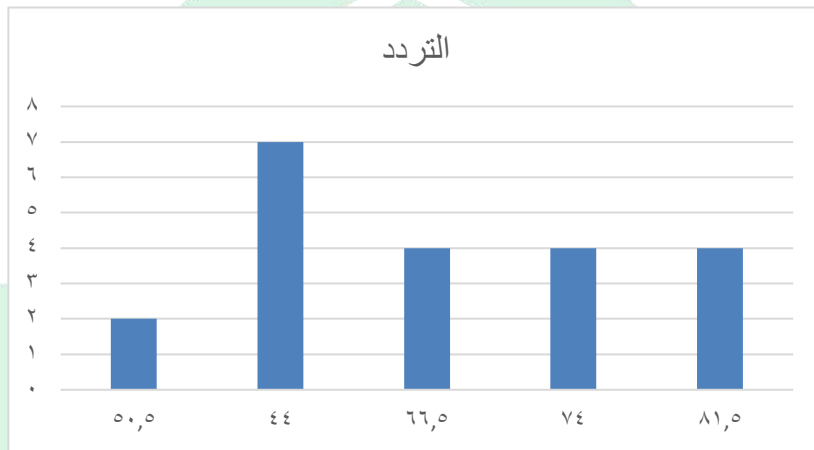
$$\frac{21(84814,5) - (1297)^2}{21}$$

$$\sqrt{\frac{5175387,5}{420}}$$

$$\sqrt{4175,875}$$

$$65 =$$

بناءً على نتائج الحساب أعلاه ، فإن الانحراف المعياري هو 65 في اختبار القبلي للطلاب في معهد دار الأبرار بوني.



الصورة 4.1 للرسم البياني لإختبار القبلي

ج. إنشاء جدول فئات يشير

تحديد فئة بيانات برنامج مجموعة عمل الباحثة في هذه البحث إلى تصنيف المستويات عن طريق تصنيف الموضوعات إلى 3 فئات. جدول فئة لإختبار القبلي فيما يلي:

الجدول 4.5 : الترتيب لإختبار القبلي

الوصف	النسبة المئوية	التردد	الفاصل	الفئة
منخفض	43%	9	$\bar{x} < 62$	$\bar{X} (\mu - 1,0\sigma)$ $(\mu - 1,0\sigma) \leq \bar{X} (\mu + 1,0\sigma)$
متوسط	5%	1	$62 \leq \bar{x} < 65$	
مرتفع	52%	11	$65 \leq x$	$(\mu + 1,0\sigma) \bar{X}$

		21		
	المجموع			

البيانات الواردة في الجدول 4.5 أظهرت أن نتائج البحث هناك 9 مشاركين صنفها منخفض بنسبة 43%، وكان هناك مشارك واحد صنفها متوسطا بنسبة 5%، وكان هناك مشارك صنفها على أنها مرتفعة بنسبة 52%. لذلك يمكن الاستنتاج أن نتائج فهم اسم الضمائر لطلاب الصف الثامن قبل تطبيق كتاب العربية بينا يدك في معهد دار الأبرار بوني كانت في فئة المرتفعة.

ب. وصف فهم اسم ضمائر لطلاب الصف الثامن قبل تطبيق كتاب العربية بين يدك في معهد دار الأبرار بوني

بناء على البحث الذي تم إجراؤه في معهد دار الأبرار، لذا بحسب الباحثة جمع البيانات باستخدام إختبار البعدى. وهذا السند هو جدول لنتائج تحليل الوصفي للاختبار البعدى يعنى فيما يلى:

الجدول 4.6 : التحليل الإحصائي لإختبار البعدى

نتائج الإحصائية	إحصائية
85	المتوسط
12	المعياري
99	حد الأقصى
73	حد الأدنى

من أجل تحديد نتائج التحليل الوصفي للاختبار البعدي ، يقوم الباحث

يستخدم الصيغة التالية:

أ. تحديد النطاق

$$rX - tX = R$$

$$٧٣ و ٩٩ = tX$$

$$٧٣ - ٩٩ = R$$

$$٢٦ =$$

ب. تحديد عدد فاصل الفصل

$$\log 223 ، ٣ + ١ = K$$

$$٢١ \log 223 ، ٣ + ١ =$$

$$١،٣٢ .٣،٢٢٣ + ١ =$$

$$٤،٠٥٨٣ + ١ =$$

$$٥،٣٨ =$$

ج. تحديد قيمة الفاصل الزمني بالصيغة:

$$= P \frac{R}{K}$$

$$\frac{26}{5} =$$

$$٣ =$$

د. إنشاء جدول توزيع التردد

الجدول 4.7 : التحليل الإحصائي لإختبار البعدي

النسبة المئوية	التردد	الفاصل	الرقم
%19	4	78-73	.1
%24	5	84-79	.2

90-85	9	%42	.3
96-91	1	%5	.4
102-97	2	%10	.5
المجموع		21	%100

يوضح جدول توزيع التردد لإختبار القبلي أن أعلى تردد يقع في الفاصل 90-89 مع التردد 9 و النسبة المئوية هي %42، بينما أقل تردد يكون على الفاصل من 96-91، مع التردد 1، و النسبة المئوية هي %5.

الجدول 4.8 : جدول المساعد لحساب متوسط الانحراف لإختبار البعدى

الفاصل الفاصل	التردد f_i	نقطة المنتصف (X_i)	$f_i X_i$
78-73	4	75,5	302
84-79	5	81,5	407,5
90-85	9	87,5	787,5
96-91	1	93,5	93,5
102-97	2	99,5	199
المجموع	21		1.789,5

بناءً على الجدول المساعد، تم الحصول على المتوسط التالي:

$$\frac{\sum f_i \cdot x_i}{\sum f_i} = x_M$$

$$\frac{1789,5}{21} =$$

٢١

85 =

هـ. حساب انحراف المعياري لإختبار البعدى

الجدول 4.9 : جدول المساعد لإختبار البعدى

الرقم	الفاصل	X_i	$(X_i)^2$	f_i	$f_i X_i$	$f_i(X_i)^2$
.1	78-73	75,5	5700,25	4	302	22.801
.2	84-79	81,5	6642,25	5	407,5	166.056,25
.3	90-85	87,5	7.656,25	9	787,5	68.906,25
.4	96-91	93,5	8.742,25	1	93,5	8.742,25
.5	102-97	99,5	9.900,25	2	199	19.800,5
	المجموع			21	1.789,5	286.306,25

بناءً على جدول المساعد، يتم الحصول على الانحراف المعياري فيما يلى:

$$\frac{n \sum f_i X_i^2 - (\sum f_i X_i)^2}{n(n-1)}$$

$$\sqrt{\frac{n \sum f_i X_i^2 - (\sum f_i X_i)^2}{n(n-1)}} =$$

$$\frac{21(286306,25) - (1789,5)^2}{21}$$

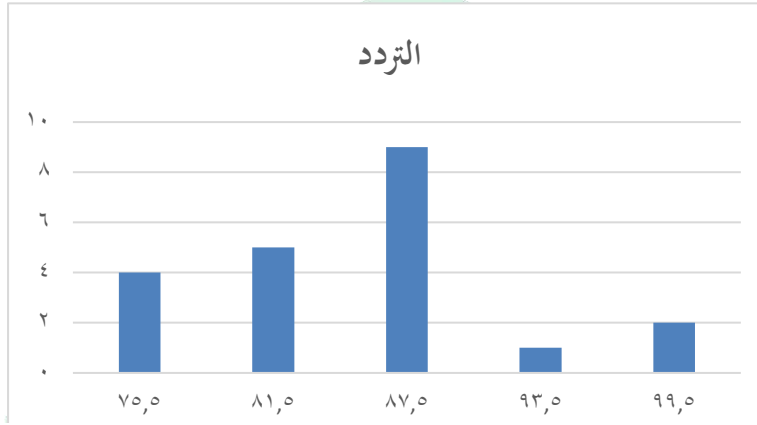
$$\sqrt{\frac{5974862,25}{21}}$$

$$\sqrt{284517,25}$$

$$= 533,41$$

١٢ =

بناءً على نتائج الحساب أعلاه ، فإن الانحراف المعياري هو ١٢ في اختبار القبلي للطالب في معهد دار الأبرار بوني.



الصور 4.2 للرسم البياني لإختبار البعدى

و. إنشاء جدول الترتيب
تحديد ترتيب البيانات لإختبار البعدى. جدول الترتيب لإختبار البعدى
فيما يلي:

الجدول 4.10 : الترتيب لإختبار البعدى

الوصف	النسبة المئوية	التردد	الفاصل	الفئة
منخفض	٠%	٠	$\bar{X} ٧٣$	$\bar{X} (\mu - 1,0\sigma)$ $(\mu - 1,0\sigma) \leq \bar{X} (\mu + 1,0\sigma)$
متوسط	٩٥%	٢٠	$٧٣ \leq \bar{X} ٩٧$	
مرتفع	٥%	١	$٩٧ \leq X$	$(\mu + 1,0\sigma) \bar{X}$
المجموع		21		

البيانات الموجودة في جدول أعلاه أظهرت أن نتائج البحث عدم وجود مستجيبات قمن بالتقييم منخفض ، كان هناك 20 مستجيبًا قيموها متوسط بنسبة

95%، وهناك مستجيب واحد قيمها مرتفع بنسبة 5%. لذلك يمكن الاستنتاج أن لإختبار البعدي يقع في الفئة المتوسطة.

(ج) تحليل قبل وبعد تطبيق كتاب العربية بين يديك لتلاميذ الصف الثامن في معهد دار الأبرار بوني.

أ. اختبار الحالة الطبيعية

يهدف هذا اختبار إلى اختبار ما إذا كان في نموذج الانحسار له توزيع طبيعي أم لا. يستخدم اختبار الحالة الطبيعية للبيانات يعني لتحديد ما إذا كانت البيانات التي يستخدمها الباحث تأتي من مجموعة سكانية يتم توزيعها بشكل طبيعي أم لا. يتم توزيع البيانات بشكل طبيعي إذا كانت $\text{sig} >$ = 0,05 والعكس صحيح ، ويقال أن البيانات لا يتم توزيعها بشكل طبيعي إذا كانت $\text{sig} <$ 0,05 تم إجراء اختبار الحالة الطبيعية للبيانات باستخدام SPSS 24. بناءً على تحليل اختبارات المتطلبات الأساسية التي تم الحصول عليها، يمكن أن نرى نتائج اختبار الحالة الطبيعية في الجدول أدناه:

الجدول 4.11 : اختبار الحالة الطبيعية بتقنية Kolmogrof Sminorv

الوصف	K-Sminorv	المتغير
عادي	0,177	X
عادي	0,62	Y

من المعروف أن نتائج اختبار الحالة الطبيعية للمتغير X لها قيمة Kolmogorov-Smirnov تبلغ 0.177 باستخدام مستوى أهمية 0.05. تم الحصول على قيمة المعنوية أكبر من (0,05 > 0,177). ثم نتائج اختبار الحالة الطبيعية للمتغير Y، من المعروف أن قيمة Kolmogorov-Smirnov ذات الأهمية هي 0.62 وباستخدام

مستوى دلالة 0.05. كانت قيمة المعنوية التي تم الحصول عليها أكبر من (0,62) > (0,05) لذلك يمكن الاستنتاج أن تطبيق كتاب العربية بين يديك في رفع نتائج فهم الطلاب بمادة اسم الضمائر لتلاميذ الصف التاسع معهد دار الأبرار يتم توزيعه بشكل طبيعي.

ب. اختبار التجانس

تم إجراء اختبار التجانس لتحديد ما إذا كانت البيانات متجانسة أم لا.

فرضية الفراغ (0) = عدد السكان المتجانس، القيمة معداد F < مكتب F

معلومات	Sig	مكتب F	معداد F
متجانسة	0,15	4,169	3,10

فردية البديل (أ) = السكان غير متجانسة، القيمة معداد F > مكتب

الجدول 4.12 : اختبار التجانس

بناءً على نتائج حساب اختبار التجانس لكلا المتغيرين باستخدام برنامج IBM SPSS صيغة الإحصائية 24، تكون قيمة معداد F هي 3.10 بمستوى خطأ 0.05 (5%). قيمة الأهمية التي تم الحصول عليها أكبر من 0.05 ثم يكون التباين لكل عينة هو نفسه (متجانس)، والعكس صحيح. إذا كانت قيمة الأهمية أقل من 0.05، فإن التباين في كل عينة ليس هو نفسه (غير متجانس). بناءً على نتائج اختبار المتغيرين، تكون قيمة الأهمية أكبر من 0.05، وهي 0.15. هذا يعني أن التباينان لهما نفس العينة (متجانسة).

ج. اختبار الفرضية

بناءً على اختبار المتطلب لتحليل الإحصائي، وجد أن البيانات في هذه البحث كانت موزعة بشكل طبيعي وخطي. لذلك، يمكن إجراء اختبار الفرضية باستخدام اختبار

الانحسار الخطي البسيط بهدف رؤية التأثير المعنوي لمتغير الاختبار القبلي الأساسي للباحثة على مهارات التفكير. جدول نتائج اختبار الانحسار الخطي البسيط، وهي :

الجدول 4.13 : نتائج اختبار الفرضية

متغير	معاملات غير قياسية	T	Sig	المعلومات
ثابت	36,535	4,166	001.	مؤثر
X	0,62			

1. المتغير التابع: الاختبار البعدي (Y)

من نتائج SPSS أعلاه، يكون جدول المعامل في العمود الثابت أ يعني 36.535 والعمود ب يعني 0,62 وبالتالي فإن معادلة الانحسار هي = أ + ب X أو 36,535 + 0,62 X ثم نتائج تحليل معاداة = 166,4 = F بينما قيمة مكتب = 1,72 تعني أن نتائج معاداة أكبر من قيمة مكتب (معاداة > مكتب = 535,36 > 1,72) وهكذا فإن تطبيق كتاب العربية بينا يدك لها تأثير إيجابي في رفع فهم الطلاب بمادة اسم الضمائر لتلاميذ الصف التاسع في معهد دار الأبرار بوني.

د. اختبار الارتباط

الجدول 4.14 : نتائج اختبار الارتباط

متغير	R	R مربع	المعلومات
X-Y	0,138	0,19	النسبة الفعالة

لمعرفة حجم قيمة الارتباط والنسبة المئوية للاختبار القبلي الأساسي للباحثة لإختبار البعدي لدى الطلاب، ويمكن رؤيتها في قيمة R مربع في جدول نموذج الموجز = 0.138، مما يعني أن النسبة المئوية للمتغير X إلى X يعني 13,8% في فئة الارتباط الضعيف، في حين أن النسبة المتبقية 86.2% تتأثر أخرى بمتغيرات.

2. المناقشة

أ. تحليل فهم اسم الضمائر لطلاب الصف التاسع قبل تطبيق كتاب العربية بين يديك في معهد دار الأبرار بوني.

بناءً على نتائج البحث التي تم القيام به أمام طلاب الصف التاسع قبل تطبيق كتاب بين يديك في معهد دار الأبرار بوني مع 21 طالبًا كمستجيبين باستخدام أداة اختبار التي تتكون من عدة عبارات، النتائج التي تم الحصول عليها أن الحد الأقصى للدرجة للاختبار القبلي يعني 83 والحد الأدنى للدرجة يعني 47 بمتوسط درجة يعني 62 والانحراف المعياري 65. بناءً على التصنيف، وجد أن هناك 9 مشاركين صنفوها منخفضة بنسبة 43%، وكان هناك مشارك واحد صنفها متوسطة بنسبة 5%، وكان هناك من صنفها مرتفعة بنسبة 52%. لذلك يمكن الاستنتاج أن نتائج فهم إسم ضمائر لطلاب الصف التاسع قبل تطبيق كتاب بين يديك في معهد دار الأبرار بوني كانت في الفئة المتوسطة.

ب. تحليل فهم اسم الضمائر لطلاب الصف التاسع بعد تطبيق كتاب بين يديك في معهد دار الأبرار بوني.

بناءً على نتائج البحث الذي تم إجراؤه على طلاب الصف التاسع بعد تطبيق كتاب بين يديك في معهد دار الأبرار بوني مع 21 طالبًا كمستجيبين باستخدام أداة اختبار التي تتكون من عدة عبارات، والنتائج التي تم الحصول عليها هي أن الحد الأقصى للدرجات الطلاب للاختبار البعدي يعني 99 وأن الحد الأدنى للدرجة يعني 73 بمتوسط قيمة 85 وانحراف المعياري 12. بناءً على التصنيف فقد تبين أنه لا يوجد مستجيبون ذو تقدير منخفض، وكان هناك 20 مستجيبًا متوسط تقييمهم بنسبة 95%، وهناك مستجيب واحد نسبته مرتفعة بنسبة 5%. لذلك يمكن الاستنتاج أن الاختبار البعدي يقع في الفئة المتوسطة.

ج. تحليل قبل وبعد تطبيق كتاب العربية بين يديك في رفع فهم الطلاب بمادة اسم الضمائر لتلاميذ الصف التاسع في معهد دار الأبرار بوني.

بناء على نتائج الإحصاء الاستدلالي ونتائج اختبار الحالة الطبيعية للمتغير X، من المعروف أن نتائج Kolmogorov-Smirnov ذات الأهمية هي 0.177 باستخدام مستوى دلالة 0.05. تم الحصول على نتائج المعنوية أكبر من (0.177 > 0.05). ثم نتائج اختبار الحالة الطبيعية للمتغير Y، من المعروف أن نتائج Kolmogorov-Smirnov ذات الأهمية هي 0.62 وباستخدام مستوى دلالة 0.05. كانت القيمة المعنوية التي تم الحصول عليها أكبر من (0.62 > 0.05). لذلك يمكن الاستنتاج أن تطبيق كتاب العربية بين يديك في رفع نتائج فهم الطلاب بمادة اسم الضمائر لتلاميذ الصف التاسع في معهد دار الأبرار بوني يتم توزيعه بشكل طبيعي.

أظهر اختبار التجانس أنه للمتغيرين باستخدام برنامج IBM SPSS صيغة الإحصائية 24، كانت نتائج معداد F 3,10 بمستوى خطأ 0.05 (5%). نتائج الأهمية التي تم الحصول عليها أكبر من 0.05 ثم يكون التباين لكل عينة هو نفسه (متجانس)، والعكس صحيح إذا كانت قيمة الأهمية أقل من 0.05، فإن التباين في كل عينة ليس هو نفسه (غير متجانس). بناءً على نتائج اختبار المتغيرين، تكون قيمة الأهمية أكبر من 0.05، وهي 0.15. هذا يعني أن كلا التباينين لهما نفس العينة (متجانسة).

اختبار الفرضية الذي يوضح أن النتائج (t) التي تم الحصول عليها من نتائج الحساب (معداد) أكبر من النتائج (t) التي تم الحصول عليها من جدول التوزيع (مكتب). ثم نتائج التحليل معداد = 4,166 بينما نتائج مكتب = 1,72 تعني أن نتائج معداد أكبر من قيمة مكتب (معداد > مكتب = 4,166 > 1,72) ولذا فإن تطبيق كتاب العربية بين يديك تؤثر بشكل إيجابي في رفع نتائج فهم الطلاب بمادة اسم الضمائر لتلاميذ الصف التاسع في معهد دار الأبرار بوني. ويمكن رؤيتها في نتائج R مربع في جدول ملخص النموذج = 0.138، مما يعني أن النسبة المئوية من المتغير X إلى Y هو 13,8% في فئة الارتباط الضعيف بينما الباقي 86.2% متأثر بالمتغيرات الأخرى.

الباب الخامس

الخاتمة

أ. الخلاصة

1. نتائج فهم الطلاب بمادة اسم الضمائر لطلاب الصف التاسع قبل تطبيق كتاب بين يديك في معهد دار الأبرار بوني تقع في الفئة المتوسطة.
2. نتائج فهم الطلاب بمادة اسم الضمائر لطلاب الصف التاسع بعد تطبيق كتاب بين يديك في معهد دار الأبرار بوني تقع في الفئة المتوسطة.
3. هناك اختلاف بين نتائج فهم الطلاب بمادة اسم الضمائر قبل و بعد تطبيق كتاب بين يديك, حتى الفئة المتوسطة بمادة اسم الضمائر لتلاميذ الصف التاسع في معهد دار أبرار.

ب. مقتضيات البحثية

بناء على نتائج البحث المقدمة أعلاه وكقصر الباحثة في هذا البحث، ستقدم الباحثة بعض الآثار في هذا البحث كتوقعات يجب تحقيقها وكذلك اكتمال إعداد هذه الرسالة على النحو التالي:

1. للمعلم أن يعرف و يفهم مبادئ التعلم كدليل إرشادي لإدارة الفصل الدراسي الجيد وفقاً لهذا البحث بشكل عام يوفر نتائج إيجابية وتأثيراً على الطلاب، خاصة في معهد دار الإبرار بوني.

2. للطلاب في معهد دار الإبرار بونى يعنى من أجل زيادة تركيزهم وأيضًا الانتباه بنشاط عندما يطرح المعلم الأسئلة ويشرح الدروس ويجب على الأسئلة والانضباط أثناء متابعة التعليم.

3. للباحث التالى، إذا كنت ترغب في إجراء بحث مشابه، فيجب أن يستخدم طرق البحث المختلفة، وكذلك إجراء بحث يتعلق بالعوامل الأخرى التي تؤثر على المتغيرات. أما فيما يتعلق بإنجاز هذا البحث، فتمنى الباحثة أن تكون الرسالة مساهمة الفكرية ويمكن استخدامها كمواد مرجعية للباحث الذين يبحث بحثًا مشابهًا.

المراجع

إبراهيم الفوزان، عبد الرحمن، وأصدقائه. العربية بين يديك: سلسلة في تعليم اللغة العريسة لغير الناطقين بها - كتاب الطالب الأول، ج. 1. الرياض: مكتبة الملك فهد الوطنية أثناء النشر، 1425هـ\2005م.

أتين، نور. *Efektifitas Pembelajaran Bahasa Arab dengan Buku Al-'Arabiyyahlighayr*. جاكرتا الشرقية: شكروال بوداي، 2017.

الراعين، شيخ شمس الدين محمد. *Ilmu Nahwu*. بندوغ: سينار جديد الغينسيندو، 2016.
إلياس، محمد. *Evaluasi Pembelajaran Konsep Dasar, Prinsip, Teknik, dan Prosedur*. ديفوك: فت. رج غرفيندو فيرسد، 2015.

أريكونط، سوهارسيمي، *Dasar-dasar Evaluasi Pendidikan Edisi Revisi*. جاكرتا: فت. أرض أكسار، 2005.

أريكونط، سوهارسيمي، *Prosedur Penelitian Suatu Pendekatan Praktek*. جاكرتا: فت رينيك شيفتا، 2002.

النظيفة، زاتي عين. "تطبيق تعلم اللغة العربية باستخدام كتاب بين يديك لترقية مهارات الكلام لدى الطلاب بالمدرسة المتوسطة الإسلامية المتكاملة عمل الإنسان جفارا للعام الدراسي 2019\2020". الرسالة. قدس: كلية التربية جامعة الإسلامية الحكومية، 2020.

برتوي، ني نيوما، وأصدقائه. *Belajar dan Pembelajaran*. ديفوك: راجا والي، 2018.
بوترا، دوطا بجري عيسى تياس قرطي. *"Penerapan Metode Al-'Arabiyyah Bayna Yadaik (ABY) dalam Pembelajaran Bahasa Arab Di Kelas VII Madrasah Salafiyah*

- ”*Wustha (MSW) Al-Ukhuwwah Sukoharjo Tahun Pelajaran 2019/2020*”
 الرسالة. سوركرتا: كلية الدين الإسلام جامعة محمدية، 2020.
 بيريهنتيني، *Strategi Pembelajaran*. جاكرتا: أرض الحرفية، 2020.
 دولي، نيقولؤس. *Metodologi Penelitian Kuantitatif*. يوغيكركتا: سف بودي أوتاما،
 2019.
 روسمان، *Model-Model Pembelajaran*. ديفوك: مطبعة راجاوالي، 2018.
 رفلين، إدي، وأصدقائه. *Populasi, Sampel, Variabel dalam Penelitian Kedokteran*.
 فيكلونا: فت. إدارة ناش التوسيع، 2021.
 ساغية، اتقان تكبير باغو. "فعالية المواد لكتاب "العربية بين يديك" في تعليم الاستماع لدى
 طلاب قسم تعليم اللغة العربية". الرسالة. جاكرتا: كلية التربية جامعة شريف هداية
 الله الإسلامية الحكومية، 2021.
 سري إسواتي، مخلص أنصار. *Buku Ajar Metodologi Penelitian Kuantitatif*. سوربايا:
 مطبعة جامعة إرنغا، 2009.
 سودرتو. *Filsafat Pendidikan Islam*. يوغيكركتا: السيرة الذاتية، بودي أوتاما. 2019.
 سودريونو. *Metodologi Penelitian Kuantitatif, dan Mix Method*. ديفوك: فت. رج
 غرافيندو فيرسادا، 2019.
 سينار. *Metode Active Learning Upaya Peningkatan Keaktifan dan Hasil Belajar Siswa*.
 يوغياكرتا: بودي أوتاما، 2018.
 سيرينغار، صفيا. *Metodologi Penelitian Kuantitatif*. جاكرتا: فت فاجر إنترتاما استقال،
 2017.
 شهريل و زيلهندي زين. *Dasar-dasar Ilmu Pendidikan*. ديفوك: كينشانا، 2017.

مختار، محمد إلهام. *“Penerapan Metode Al-‘Arabiyyah Bayna Yadaik dalam Pembelajaran bahasa Arab di Ma’had Al-Birr”* دراسة الإسلامية 12، الرقم. 1 (2015).

موستامي، خليفة. *Metodologi Penelitian Pendidikan*. يوغيكرتا: أينة النشر، 2015.
 منير، *Perencanaan Sistem Pengajaran Bahasa Arab*، جاكرتا: كينشانا. 2016.
 مرتونو، نانغ. *Metodologi Penelitian Kuantitatif*. جاكرتا: فت. راج غريندو فيرسادا، 2016.

نعمة، فؤاد. *ملخص قواعد اللغة العربية*. مصر: دار الثقافة الإسلامية بيروت، ت. ت هـ. (، ص. 113.

وهب، رحليانا. *Psikologi Belajar*. جاكرتا: فت. رج غريندو فيرسدا. 2016.
 و. ج. س. فورودرميننا، *Kamus Besar Bahasa Indonesia*، جاكرتا الشرقية: مكتبة. 2014.

هنيئامريء، *Implementasi Kitab Al-‘Arabiyyah Baina Yadaik dalam Meningkatkan Maharah Kalam Siswi Kelas XI SMA IT Abu Bakar Yogyakarta Tahun Ajar 2013\2014”* السالة. يغيكرتا: كلية علم التربية وشؤون التدريس جامعة سونا كليجاغ، 2014.

<https://man1bengkalis.sch.id/blog/hal-yang-harus-dipersiapkan-guru-professionalsebelum-mengajar/>



UNIVERSITAS ISLAM NEGERI
ALAUDDIN
MAKASSAR



UNIVERSITAS ISLAM NEGERI
ALAUDDIN
MAKASSAR

ورق الاستفتاء

رقم التسجيل :

الإسم :

اليوم/التاريخ :

الفصل :

الرقم.	م ج	م	م ج	م ج
1.				أنا مسرورة جدًا بمتابعة تعليم اللغة العربية باستخدام كتاب العربية بين يديك.
2.				التعليم الذي يتم تنفيذه ممل جدًا.
3.				أصبح تعليم اللغة العربية أكثر تشويقًا بتطبيق كتاب العربية بين يديك, لأن في الكتاب مجهزة بصورة ملونة.
4.				في هذا التعليم، تستخدم المعلمة الكتاب بشكل جيد.
5.				إن المادة التي تستخدمها المعلمة في هذا الكتاب مفيدة جدًا بالنسبة لي في فهم وإتقان اسم الضمائر.
6.				تطبيق كتاب العربية بين يديك في التعليم اللغة العربية بمادة اسم الضمائر يجعلني أكثر رغبة في درس اسم الضمائر.
7.				إن تعليم اللغة العربية بتطبيق كتاب العربية بين يديك يجعلني أكثر تفهما على مادة اسم الضمائر المقدمة.
8.				بتطبيق كتاب العربية بين يديك في تعليم اللغة العربية

			يجعلني أكثر اهتمامًا بفهم القواعد لأن الكتاب يحتوي على محادثة وثيقة الصلة بالحياة.	
			بتطبيق كتاب العربية بين يديك في التعليم اللغة العربية يجعلني أسهل تطبيق الضمائر في محادثة اليومية وفقًا لقواعد الضماير.	9.
			تعليم اللغة العربية بتطبيق كتاب العربية بين يديك يجعلني أكثر وعياً بأهمية تعلم وفهم جيد على الضمائر.	10.
			من خلال هذا التعلم ، أؤكد أكثر وعياً بأهمية إتقان الضمائر.	11.
			أصبح مرتبًا عندما طلبت مني المعلمة أن أجعل جملاً فيها ضامر.	12.
			بتطبيق كتاب العربية بين يديك في تعليم اللغة العربية يجعلني مرتبًا بواجبة التي كلفني بها المعلم المتعلقة بمادة اسم الضمائر.	13.
			أنا أكثر سرورا إذا كانت مادة اسم الضمائر تدرس باستخدام كتاب العربية بين يديك.	14.
			أستمع تعليم اللغة العربية على مادة اسم الضمائر باستخدام كتب العربية بين.	15.

المعلومات: M A K A S S A R

م ج = موافقة جدا

م = موافقة

غ م = غير موافقة

غ م ج = غير موافقة جدا



UNIVERSITAS ISLAM NEGERI
ALAUDDIN
MAKASSAR

ورق إختبار القبلى

الإسم : رقم التسجيل :

الفصل : اليوم/التاريخ :

أ. اختري أصحّ الأجوبة من الأسئلة الآتية
الحوار الأول (لرقم 1-5)

"التَّحِيَّةُ وَالتَّعَارُفُ"

أحمد: السَّلَامُ عَلَيْكُمْ يَا زُبَيْرُ.

زبير: وَعَلَيْكُمْ السَّلَام يَا أَحْمَدُ, مَنْ هُمُ الدِّينَ مَعَكَ؟

أحمد: هُمُ عَائِلَتِي. هَذَا وَالِدِي إِسْمُهُ عَدْنَانُ, وَهَذِهِ وَالِدَتِي إِسْمُهَا مَرْيَمُ. وَهُمَا طَبِيبَانِ, يَشْفِيَانِ الْمَرْضَى فِي الْمَسْتَشْفَى.

زبير: وَمَنْ هَذِهِ؟

أحمد: هَذِهِ أُخْتِي, إِسْمُهَا نَيْبَلَةٌ. وَهِيَ مُعَلِّمَةٌ, تُعَلِّمُ فِي مَعْهَدِ دَارِ الْأَبْرَارِ بُرُونِي.

زبير: مَا شَاءَ اللَّهُ. وَمَنْ هَذَا؟

أحمد: هَذَا أَخِي, إِسْمُهُ جَعْفَارُ. وَهُوَ طَالِبٌ, يَدْرُسُ الْهَنْدَسَةَ فِي كَلِيَّةِ الْهَنْدَسَةِ, لِأَنَّهُ سَيَعْمَلُ مُهَنْدِسًا إِنْ شَاءَ اللَّهُ.

زبير: مَا شَاءَ اللَّهُ, فَرِحًا بِلِقَائِكُمْ.

أحمد: وَنَحْنُ مِثْلَكَ.

1. اسمه هو طبيب
 - أ. فاطمة ب. علي ج. جعفر د. عدنان
2. اسمها هي معلمة
 - أ. زينب ب. نبيلة ج. مريم د. فاتح
3. ما مهنة ونبيلة؟
 - أ. هنّ طالبات ب. هي معلّمة ج. هو معلّم د. هما طبيبان
4. أين تعلّم نبيلة؟
 - أ. تعلّم في معهد دار الأبرار
 - ب. تعلّم في معهد دار الأفرار
 - ج. تعلّم في معهد دار الإبرار
 - د. يعلّم في معهد دار الأبرار
5. ماذا سيعمل جعفر؟
 - أ. ستعمل طالبا
 - ب. سيعمل مهندسا
 - ج. ستعمل مهندسا
 - د. سيعمل مهندسا

الحوار الثاني (لرقم 6-10)

السُّكُنُ

جعفار: السَّلَامُ عَلَيْكُمْ

فاطمة: وَعَلَيْكُمْ السَّلَامُ

جعفار: إِسْمِي جَعْفَارُ, مَا إِسْمُكَ؟

فاطمة: إِسْمِي فَاطِمَةُ, أَيَّنَ تَسْكُنُ؟

جعفار: أَسْكُنُ فِي حَيِّ الْمَطَارِ, وَأَيَّنَ تَسْكُنِينَ أَنْتِ؟

فاطمة: أَسْكُنُ فِي حَيِّ الْجَامِعَةِ.

جعفار: هَلْ تَسْكُنِينَ فِي بَيْتِ؟

فاطمة: نَعَمْ, أَسْكُنُ فِي بَيْتِ. وَهَلْ تَسْكُنُ فِي بَيْتِ؟

جعفار: لَا, أَسْكُنُ فِي شَقَّةٍ. وَإِلَى أَيَّنَ سَتَذْهَبِينَ الْآنَ؟

فاطمة: سَأَذْهَبُ إِلَى مَكْتَبَةِ الْجَامِعَةِ, وَأَنْتِ؟

جعفار: وَأَنَا مِثْلَكَ. حَيًّا نَذْهَبُ مَعًا.

فاطمة: حَسَنًا.

6. مَنْ إِسْمُهُمَا؟

أ. جعفرار و فطيمة

ب. جعفرار و فاطمة

ج. جأفار و فاطمة

د. جعفرار و فاطمية

7. أين يسكن جعفر؟

- أ. يسكن في حيّ الجامعة
- ب. تسكن في حيّ المطار
- ج. يسكن في حيّ المطار
- د. نسكن في حيّ المطار

8. أين تسكن فاطمة؟

- أ. تسكن في حيّ الجامعة
- ب. يسكن في حيّ الجامعة
- ج. نسكن في حيّ الجامعة
- د. يسكن في حيّ المطار

9. إلى أين سيذهب جعفر؟

- أ. ستهب إلى الجامعة
- ب. ستذهب إلى الجامعة
- ج. سيذهب إلى الجامعة
- د. سيذهبون إلى الجامعة

10. إلى أين ستذهب فاطمة؟

- أ. سأذهب إلى الجامعة
- ب. سيذهب إلى الجامعة
- ج. ستذهبن إلى الجامعة
- د. ستذهب إلى الجامعة

11. اسمي جعفر طالب.

- أ. هما ب. نحن ج. أنت د. أنا
 12.؟ أنا طيبة
- أ. ما أنت؟ ب. من أنت؟ ج. من أنت؟ د. ما أنت؟
 13. مَنْ هَذَا؟ ...
- أ. هذه صديقي ب. هذا صديقي ج. هُوَ فَوْزَان د. عَزَّام
 14.؟ هِيَ طَالِيَّة
- أ. مَنْ هِيَ ب. مَا هِيَ ج. مَنْ هُو د. مَنْ أَنَا
 15. مَنْ هَذِهِ؟ ...
- أ. هذه سبورة ب. هذه صديقي ج. هُوَ فَوْزَان د. هي عَزَّام
 (ب. ترجمي إلى اللغة العربية من الجمل الآتية!
1. Kamar mereka (3 perempuan)
 2. Ini sekolah kalian (3 perempuan)
 3. Ini asrama kamu (3 laki-laki)
 4. Ini asrama mereka (3 laki-laki)
 5. Ini rumah kami

ورق إختبار البعدى

الإسم : رقم التسجيل :

الفصل : اليوم/التاريخ :

أ. اختري أصحّ الأجوبة من الأسئلة الآتية

1. اسمى جعفرار طالب.
- ب. هما ب. نحن ج. أنت د. أنا
2.؟ أنا طيبية
- ب. ما أنت؟ ب. من أنت؟ ج. من أنت؟ د. ما أنت؟
3. مَنْ هذا؟ ...
- أ. هذه صديقي ب. هذا صديقي ج. هُوَ فَوْزَان د. عَزَام
4.؟ هِيَ طَالِبَةٌ
- أ. مَنْ هِيَ ب. مَا هِيَ ج. مَنْ هُوَ د. مَنْ أَنَا
5. مَنْ هذه؟ ...
- أ. هذه سبورة ب. هذه صديقي ج. هُوَ فَوْزَان د. هِيَ عَزَام

الحوار الأول (لرقم 6-10)

"التَّحِيَّةُ وَالتَّعَارُفُ"

أحمد: السَّلَامُ عَلَيْكُمْ يَا زُبَيْرُ.

زبير: وَعَلَيْكُمْ السَّلَامُ يَا أَحْمَدُ، مَنْ هُمُ الدِّينُ مَعَكَ؟

أحمد: هُمُ عَائِلَتِي. هَذَا وَالِدِي إِسْمُهُ عَدْنَانُ، وَهَذِهِ وَالِدَتِي إِسْمُهَا مَرْيَمُ. وَهُمَا طَبِيبَانِ، يَشْفِيَانِ الْمَرْضَى فِي الْمَسْتَشْفَى.

زبير: وَمَنْ هَذِهِ؟

أحمد: هَذِهِ أُخْتِي، إِسْمُهَا نَيْبِلَةٌ. وَهِيَ مُعَلِّمَةٌ، تُعَلِّمُ فِي مَعْهَدِ دَارِ الْأَبْرَارِ بِرُونِي.

زبير: مَا شَاءَ اللَّهُ. وَمَنْ هَذَا؟

أحمد: هَذَا أَخِي، إِسْمُهُ جَعْفَارٌ. وَهُوَ طَالِبٌ، يَدْرُسُ الْهَنْدَسَةَ فِي كَلِيَّةِ الْهَنْدَسَةِ، لِأَنَّهُ سَيَعْمَلُ مُهَنْدِسًا إِنْ شَاءَ اللَّهُ.

زبير: مَا شَاءَ اللَّهُ، فَرِحْنَا بِلِقَائِكُمْ.

أحمد: وَنَحْنُ مِثْلَكَ.

6. اسمه هو طبيب

ب. فاطمة ب. علي ج. جعفرار د. عدنان

7. اسمها هي معلمة

ب. زينب ب. نبيلة ج. مريم د. فاتح

8. ما مهنة ونبيلة؟

ب. هنّ طالبات ب. هي معلّمة ج. هو معلّم د. هما طبيبان

9. أين تعلّم نبيلة؟

أ. تعلّم في معهد دار الأبرار

ب. تعلّم في معهد دار الأفرار

ج. تعلّم في معهد دار الإبرار

د. يعلّم في معهد دار الأبرار

10. ماذا سيعمل جعفر؟

- أ. ستعمل طالبا
- ب. سنعمل مهندسا
- ج. ستعمل مهندسا
- د. سيعمل مهندسا

الحوار الثاني (لرقم 11-15)

السكن

جعفار: السَّلَامُ عَلَيْكُمْ

فاطمة: وَعَلَيْكُمْ السَّلَامُ

جعفار: إِسْمِي جَعْفَارُ, مَا إِسْمُكَ؟

فاطمة: إِسْمِي فَاطِمَةٌ, أَيْنَ تَسْكُنُ؟

جعفار: أَسْكُنُ فِي حَيِّ الْمَطَارِ, وَأَيْنَ تَسْكُنِينَ أَنْتِ؟

فاطمة: أَسْكُنُ فِي حَيِّ الْجَامِعَةِ.

جعفار: هَلْ تَسْكُنِينَ فِي بَيْتِ؟

فاطمة: نَعَمْ, أَسْكُنُ فِي بَيْتِ. وَهَلْ تَسْكُنُ فِي بَيْتِ؟

جعفار: لَا, أَسْكُنُ فِي شَقَّةٍ. وَإِلَى أَيْنَ سَتَذْهَبِينَ الْآنَ؟

فاطمة: سَأَذْهَبُ إِلَى مَكْتَبَةِ الْجَامِعَةِ, وَأَنْتِ؟

جعفار: وَأَنَا مِثْلَكَ. حَيًّا نَذْهَبُ مَعًا.

فاطمة: حَسَنًا.

11. مَنْ إِسْمُهُمَا؟
- أ. جعفرار و فطيمة
- ب. جعفرار و فاطمة
- ج. جأفار و فاطمة
- د. جعفرار و فاطمية
12. أَيْنَ يَسْكُنُ جَعْفَرًا؟
- أ. يسكن في حيّ الجامعة
- ب. تسكن في حيّ المطار
- ج. يسكن في حيّ المطار
- د. نسكن في حيّ المطار
13. أَيْنَ تَسْكُنُ فَاطِمَةَ؟
- أ. تسكن في حيّ الجامعة
- ب. يسكن في حيّ الجامعة
- ج. نسكن في حيّ الجامعة
- د. يسكن في حيّ المطار
14. إِلَى أَيْنَ سِيذْهَبُ جَعْفَرًا؟
- أ. سنذهب إلى الجامعة
- ب. ستذهب إلى الجامعة
- ج. سيذهب إلى الجامعة
- د. سيذهبون إلى الجامعة
15. إِلَى أَيْنَ سَتَذْهَبُ فَاطِمَةَ؟

أ. سأذهب إلى الجامعة

ب. سيذهب إلى الجامعة

ج. ستذهبن إلى الجامعة

د. ستذهب إلى الجامعة

ب. ترجمي إلى اللغة العربية من الجمل الآتية!

1. Kamar mereka (3 perempuan)

2. Kamar mereka (3 perempuan)

3. Ini asrama kamu (3 laki-laki)

4. Ini asrama kamu (3 laki-laki)

5. Ini rumah kami

الملاحقة 3

ورق التحقق

UNIVERSITAS ISLAM NEGERI
ALAUDDIN
MAKASSAR



4 الملحة
التوثيق

UNIVERSITAS ISLAM NEGERI
ALAUDDIN
MAKASSAR

PERTEMUAN KE-1



PERTEMUAN KE-2



SI
ALA UDDIN
MAKASSAR



PERTEMUAN KE-3



ALAUDDIN
MAKASSAR

PERTEMUAN KE-4



PERTEMUAN KE-5




MAKASSAR

PERTEMUAN KE-6



PERTEMUAN KE-7





UNIVERSITAS ISLAM NEGERI
ALAUDDIN
MAKASSAR

أ. نور اللطفية, يمكن أن تناديها بلطفية. ولدت في التاريخ 26 مارس 1999 في قرية لبوجا, وهذه القرية تقع في بوني الجنوبية. المؤلفة هي الابنة الخامسة لسبعة إخوة, ثمرة الحب من الزوجين "مختار و حسنين". بدأت المؤلفة التعليم في رودة الأطفال العائشية سنة 2004-2005, و في السنة 2006-2011 اتصلت دراستها في المدرسة الابتدائية الحكومية في لبوجا. وفي نفس العام واصلت المؤلفة تعليمها في معهد العلوم الإسلامية دار الأبرار بوني, لمدة 7 سنوات. ثم في السنة 2018 واصلت المؤلفة تعليمها في جامعة علاء الدين الإسلامية الحكومية بمكاسر, برنامج البكالوريوس (S1) في قسم تدريس اللغة العربية في كلية تربية وشؤون التدريس حتى كتبت هذه سيرة. يمكن الاتصال بالمؤلفة بالبريد الإلكتروني nurullutfiyahgalaxycell@gmail.com





UNIVERSITAS ISLAM NEGERI
ALAUDDIN
MAKASSAR