

**PENGETAHUAN MASYARAKAT TENTANG PENYAKIT  
HIPERTENSI : *LITERATUR REVIEW***



**SKRIPSI**

Diajukan Untuk Memenuhi Salah Satu Syarat Memperoleh Gelar  
Sarjana Keperawatan Pada Fakultas Kedokteran Dan Ilmu  
Kesehatan UIN Alauddin Makassar

Oleh:

**IMRAN AZHARI FAHMAN**

**70300115056**

**FAKULTAS KEDOKTERAN DAN ILMU KESEHATAN**

**UNIVERSITAS ISLAM NEGERI**

**MAKASSAR**

**2022**

## **PERSETUJUAN PEMBIMBING**

Pembimbing penulisan skripsi saudara Imran Ashari Fahman, Nim : 70300115056, mahasiswa Prodi Ilmu Keperawatan pada Fakultas kedokteran dan ilmu keperawatan UIN Alauddin Makassar, setelah dengan seksama meneliti dan mengoreksi skripsi yang bersangkutan dengan judul. “Pengetahuan masyarakat terhadap penyakit hipertensi : *literatur review*”. Memandang bahwa skripsi tersebut telah memenuhi syarat-syarat ilmiah dan dapat disetujui untuk diajukan .

Demikian persetujuan ini diberikan untuk proses lebih lanjut.

Samata, 18 Februari 2022

Pembimbing I

Pembimbing II

Dr. Patima, S.Kep., Ns., M.Kep  
Nip. 197710082005022003

Wahdaniah, S.Kep., Ns., M.Kes  
Nip. 19201102011012015

UNIVERSITAS ISLAM NEGERI  
**ALAUDDIN**  
M A K A S S A R

### PENGESAHAN SKRIPSI


Skrripsi ini berjudul "**pengetahuan masyarakat tentang peyakit hipertensi (Literature review) Pada Tanggal 30 Mei -12 Juni 2022**". Yang disusun oleh **Imran Azhari Fahman Nim : 70300115056**, Mahasiswa Jurusan Keperawatan Fakultas Kedokteran dan Ilmu Kesehatan UIN Alauddin Makassar, telah diuji dan dipertahankan dalam uji Karya Tulis Ilmiah yang diselenggarakan pada hari Jum'at, 30 Juni 2022, dinyatakan telah dapat diterima sebagai salah satu syarat untuk memperoleh gelar Sarjan keperawatan Jurusan Keperawatan (dengan beberapa perbaikan).

Makassar, 30 Juni 2022  
30 Jumadil akhir 1443 H

		DEWAN PENGUJI	
Ketua	:	<b>Dr. dr. Syatirah, Sp.A., M.Kes</b>	(.....)
Sekretaris	:	<b>DR. Muh Anwar Hafid, S.Kep.,Ns.,M.Kes</b>	(.....)
Pembimbing I	:	<b>DR. Patima, S.Kep.,Ns.,M.Kep</b>	(.....)
Pembimbing II	:	<b>Wahdaniah, S.Kep.,Ns.,M.Kes</b>	(.....)
Penguji I	:	<b>DR. Muh Anwar Hafid, S.Kep.,Ns.,M.Kes</b>	(.....)
Penguji II	:	<b>Prof.,DR.H.Muh Natsir Siola, Lc.,MA</b>	(.....)

Diketahui oleh :

Dekan Fakultas Kedokteran & Ilmu Kesehatan  
Universitas Islam Negeri Alauddin Makassar

  
**Dr. dr. Syatirah, Sp.A., M.Kes**  
NIP: 19800701 200604 2 002

## KATA PENGANTAR

بِسْمِ اللَّهِ الرَّحْمَنِ الرَّحِيمِ

Assalamualaikum Warahmatullahi. Wabarakatuh.

Segala puji syukur kehadiran Allah swt. Berkat rahmat hidayah serta inayah-Nya, sehingga penulis dapat menyelesaikan skripsi dengan judul “Pengetahuan Masyarakat Terhadap Penyakit Hipertensi : *literatur review*” Salawat serta salam semoga tetap tercurahkan kepada Nabi Muhammad saw. beserta keluarga, sahabatnya dan para pengikut setianya.

Tujuan penyusunan skripsi ini, untuk memenuhi persyaratan penyelesaian pendidikan pada program strata satu (S1) Jurusan Keperawatan pada Fakultas Kedokteran dan Ilmu Kesehatan Universitas Islam Negeri Alauddin Makassar Tahun Akademik 2021/2022.

Dengan terselesaikannya penulisan skripsi ini, penulis menyadari keterbatasan pengetahuan dan pengalaman penulis, sehingga banyak pihak yang telah ikut berpartisipasi dalam membantu proses penyelesaian penulisan skripsi ini. Oleh karena itu, dengan segala kerendahan hati dan hormat saya sebagai penulis mengucapkan terimakasih tak terhingga kepada kedua orang tua saya tercinta. Ayahanda tercinta Fahrani Pattahuddin dan Ibunda tercinta Mantasia Syam atas kasih sayang, do'a dan dukungan semangat serta moril dan materinya, sehingga penulis dapat berada ditahap ini, merai gelar sarjana keperawatan. Ucapan terima kasih yang tulus kepada pembimbing, mengarahkan, memberikan petunjuk maupun yang senantiasa memotivasi, serta rasa hormat dan penghargaan yang setinggi-tingginya kepada:

1. Bapak Prof. Dr. Hamdan Juhannis MA.PhD, selaku Rektor UIN Alauddin Makassar beserta seluruh staf dan jajarannya yang telah memberikan kesempatan kepada penulis untuk menimba ilmu di kampus ini.
2. Ibu Dr.dr.Syatirah Jalaludin, Sp.,A., M.Kes, selaku Dekan Fakultas Kedokteran dan Ilmu Kesehatan dan para Wakil Dekan, serta Staf Akademik yang telah membantu, mengatur, dan mengurus administrasi selama penulis menempuh pendidikan.
3. Bapak Dr. Muhammad Anwar Hafid, S.Kep.,Ns., M.Kes selaku ketua jurusan keperawatan dan Ibunda Hasnah S.SIT., S.Kep.,Ns., M.Kes selaku sekretaris jurusan keperawatan beserta Staf dan Dosen pengajar yang tidak bosan-bosannya memberikan ilmu, dan membantu dalam proses administrasi serta memberikan bantuan dalam proses pengurusan dalam rangka penyusunan skripsi.
4. Ibu Dr. Patima S.Kep., Ns., M.Kep selaku pembimbing I yang selama ini telah sabar membimbing saya dari awal pengurusan judul, perbaikan penulisan, arahan referensi yang berguna untuk penulisan skripsi, motivasi yang membangun sehingga penulis bisa ketahap ini serta informasi yang ter update.
5. Ibu Wahdania, S.Kep., Ns. M.Kes selaku pembimbing II yang selama ini telah sabar membimbing saya dari awal pengurusan judul, perbaikan penulisan, arahan referensi yang berguna untuk penulisan skripsi, motivasi yang membangun sehingga penulis bisa ketahap ini serta informasi yang ter update.



6. Bapak Dr. Muhammad Anwar Hafid, S.Kep., Ns. M.Kes selaku penguji I yang telah memberikan kritik dan saran yang membangun sehingga skripsi saya lebih sempurna.
7. Bapak Prof. Dr. H. Muhammad Natsir Siola, Lc. M.A selaku penguji II yang telah memberikan kritik dan saran yang membangun sehingga skripsi saya lebih sempurna.
8. Kepada saudara orang tua saya yang selalu memotivasi saya akan pentingnya pendidikan dan yang tak hentihentinya memberikan saya bantuan material yang sangat melebihi dari cukup
9. Kepada teman-teman seperjuangan saya yang telah memberikan penulis motivasi dan pemikiran positif.
10. Kepada senior saya yang tak pernah lelah memberikan saya motivasi dan ilmu tak pandang siang ataupun malam tetap melayani saya yang memberikan saya jalan untuk selalu kedepan yang mempunyai kata-kata
11. Kepada sahabat yang selalu memberikan motivasi yang membantu saya baik dari moril maupun materi yang tak henti-hentinya menyadarkan saya akan pentingnya pendidikan.

Akhir kata, penulis memohon maaf yang sebesar-besarnya atas segala kesalahan baik lisan maupun tulisan saat saya menempuh pendidikan di kampus peradaban yang saya cintai dan banggakan Universitas Islam Negeri Alauddin Makassar, penulis menyadari untuk menyempurnakan suatu karya tulis ilmiah tidaklah semudah membalikkan telapak tangan, maka dari itu penulis sangat mengharapkan, saran dan kritikan yang membangun, guna meningkatkan ilmu

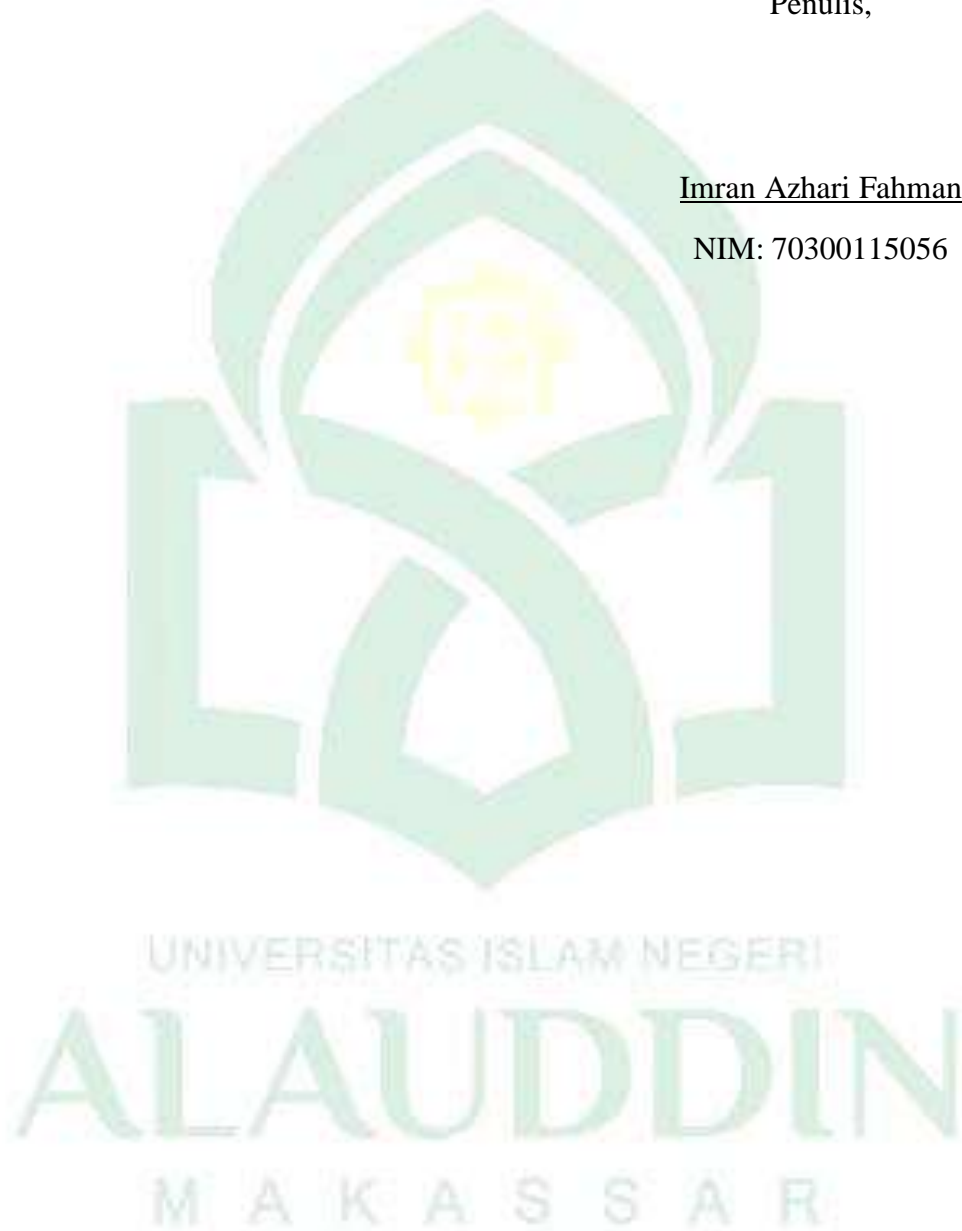
penelitian, jangan berharap sempurna karena kesempurnaan hanya milik Allah SWT. Sekian dan terimakasih.

Samata, 18 Februari 2022

Penulis,

Imran Azhari Fahman

NIM: 70300115056



## ABSTRAK

**Nama : Imran Azhari Fahman**

**NIM : 70300115056**

**Prodi : Keperawatan**

**Judul : Pengetahuan Masyarakat Tentang Penyakit Hipertensi : *Literatur Review***

---

Penyakit hipertensi merupakan *the silenc disiasse* karena orang tidak mengetahui dirinya terkena hipertensi sebelum memeriksakan tekanan darahnya. Hipertensi merupakan penyebab terbesar dari kejadian stroke, baik tekanan darah sistolik maupun diastoliknya. Hipertensi termasuk suatu kondisi yang dapat dicegah atau dikendalikan.

Namun dari hasil pengamatan data bahwa penderita hipertensi semakin meningkat setiap tahunnya hampir di seluruh dunia dan menimbulkan masalah kesehatan masyarakat global yang berkontribusi terhadap beban penyakit jantung, stroke, gagal ginjal, kecacatan dan kematian dini.

Tujuan dari penelitian ini adalah untuk mengetahui pengetahuan masyarakat tentang penyakit hipertensi.

Penelitian ini menggunakan desain *Literature review* dan berdasarkan instrumen penilaian *Guedeline review* Dari *joanna Briggs institute* yang dilakukan pada tanggal 20 mei sampai dengan tanggal 12 juni 2022.

Hasil dari penelitian ini yaitu 9 jurnal ada hubungan yang signifikan antara pengetahuan, sikap dan upaya pencegahan hipertensi, sedangkan 1 jurnal yang hasil penelitiannya tidak terdapat hubungan yang signifikan antara pengetahuan dan tindakan pencegahan hipertensi.

Kesimpulan dari Jurnal ini terdapat Hubungan yang signifikan antara Pengetahuan tentang hipertensi dengan upaya pencegahan hipertensi pada masyarakat. Oleh karena itu diperlukan suatu pengetahuan yang cukup dari masyarakat tentang hipertensi untuk mencegah terjadinya hipertensi.


**Kata kunci : Pengetahuan, Masyarakat dan Hipertensi**



## DAFTAR ISI


PERSETUJUAN PEMBIMBING.....	ii
KATA PENGANTAR .....	iv
ABSTRAK.....	viii
DAFTAR ISI.....	ix
DAFTAR GAMBAR .....	xi
DAFTAR TABEL.....	xii
BAB I .....	1
PENDAHULUAN.....	1
A. Latar Belakang Masalah.....	1
B. Rumusan Masalah .....	3
C. Tujuan Penelitian .....	3
D. Manfaat Penelitian .....	4
BAB II.....	5
TINJAUAN PUSTAKA.....	5
A. Kajian Pustaka.....	5
B. Pengetahuan (Knowledge) .....	10
A. Pengertian Pengetahuan .....	10
B. Masyarakat .....	21
A. Pengertian masyarakat .....	21
B. Tekanan Darah .....	25
C. Penyakit Darah Tinggi / Hipertensi.....	30
D. Kerangka Teori.....	51
BAB III.....	52
METODOLOGI PENELITIAN.....	52
A. Jenis Penelitian.....	52
C. Analisis data.....	53
D. Rekomendasi.....	53
BAB IV .....	69
HASIL DAN PEMBAHASAN.....	69
A. Hasil .....	69

B. Pembahasan.....	84
BAB V.....	93
SIMPULAN DAN SARAN .....	69
A. Simpulan .....	69
B. Saran.....	69
DAFTAR PUSTAKA .....	70



## DAFTAR GAMBAR

Gambar II. 1 Kerangka teori .....	51
Gambar IV. 1 Alur Seleksi Artikel .....	70



## DAFTAR TABEL

Tabel II. 1 Klasifikasi Hipertensi menurut JNC - VII 2003.....	38
Tabel III. 1 Kata Kunci Pencarian Literature Metode PEO.....	53
Tabel IV. 1 Hasil Penelusuran Artikel.....	69
Tabel IV. 2 Hasil penilaian kualitas berdasarkan joanna Briggs Institute (JBI) Critical Appraisal .....	71
Tabel IV. 3 Sintesis Gird.....	72



# BAB I

## PENDAHULUAN

### A. Latar Belakang Masalah

Secara global *World Health Organization* (WHO) memperkirakan penyakit tidak menular menyebabkan sekitar 60% kematian dan 43% kesakitan di seluruh dunia. Perubahan pola struktur masyarakat dari agraris ke industri dan perubahan gaya hidup, sosial ekonomi masyarakat diduga sebagai suatu hal yang melatarbelakangi meningkatnya prevalensi penyakit tidak menular, sehingga angka kejadian penyakit tidak menular semakin bervariasi dalam transisi epidemiologi. Salah satu penyakit yang termasuk dalam kelompok penyakit tidak menular tersebut yaitu hipertensi. Hipertensi selain dikenal sebagai penyakit, juga merupakan faktor risiko penyakit jantung, pembuluh darah, ginjal, stroke dan diabetes mellitus (Depkes RI, 2016). Menurut *American Heart Association* (AHA), penduduk Amerika yang berusia diatas 20 tahun menderita hipertensi telah mencapai angka hingga 74,5 juta jiwa, namun hampir sekitar 90-95% kasus tidak diketahui penyebabnya (Kemenkes RI, 2017).

Diperkirakan sekitar 80% kenaikan kasus hipertensi terutama terjadi di negara berkembang pada tahun 2025, dari jumlah 639 juta kasus di tahun 2000. Jumlah ini diperkirakan meningkat menjadi 1,15 miliar kasus di tahun 2025 (Ardiansyah, 2017). Hampir 1 milyar orang diseluruh dunia memiliki hipertensi. Hipertensi adalah salah satu penyebab utama kematian dini diseluruh dunia. Di tahun 2020 sekitar 1,56 miliar orang dewasa akan hidup dengan hipertensi.

Hipertensi membunuh hampir 8 miliar orang setiap tahun di dunia dan hampir 1,5 juta orang setiap tahunnya di kawasan Asia Timur-Selatan. Sekitar sepertiga dari orang dewasa di Asia Timur-Selatan menderita hipertensi (WHO, 2017). Prevalensi hipertensi meningkat sejalan dengan perubahan gaya hidup seperti merokok, obesitas, aktivitas fisik, dan stres psikososial.

Penyakit darah tinggi atau juga biasa disebut Hipertensi sudah menjadi masalah kesehatan masyarakat (*public health problem*) dan akan menjadi masalah yang lebih besar jika tidak ditanggulangi sejak dini. Pengendalian hipertensi, bahkan di negara maju pun, belum memuaskan. Berdasarkan data dari Riskesdas Litbang Depkes (2018), hipertensi di Indonesia merupakan masalah kesehatan dengan prevalensi yang tinggi yaitu sebesar 25,8%. Prevalensi tertinggi di Bangka Belitung (30,9%), diikuti Kalimantan Selatan (30,8%), Kalimantan Timur (29,6%), Jawa Barat (29,4%), dan Gorontalo (29,4%) (Kemenkes RI, 2018). Prevalensi hipertensi di Provinsi Sumatera Barat menunjukkan sudah mencapai sebesar 22,6%. Data dari Dinas Kesehatan Provinsi Sumatera Barat tahun 2017 penyakit darah tinggi atau penyakit darah tinggi atau hipertensi merupakan penyakit terbanyak yang di derita oleh masyarakat dengan jumlah penderita 84.345 orang. Berdasarkan data yang ada, angka kejadian hipertensi tertinggi adalah di Puskesmas Pattalassang Kab. Takalar sebanyak 158 orang pada tahun 2020.

Belakangan ini kita mulai sering mendapati kejadian penyakit hipertensi atau hipertensi pada usia yang relatif lebih muda di masyarakat kita. Hal ini dapat dilihat dari prevalensi hipertensi di Indonesia pada tahun 2019 pada kelompok



usia muda, yaitu kelompok usia 18-24 tahun sebesar 8.7%, kelompok usia 25-34 tahun sebesar 14.7% dan pada kelompok usia 35-44 tahun sebesar 24.8%. Dan dari hasil riset yang terbaru Tarumanagara Med. J. 1, 2, 395-402, April 2019 396 pada tahun 2018 angka ini mengalami peningkatan yang cukup signifikan menjadi 13.2% pada usia 18-24 tahun, 20.1% di usia 25-34 tahun dan 31.6% pada kelompok usia 25-44 tahun di Puskesmas Pattalassang Kab. Gowa.

Penyebab pasti terjadinya hipertensi atau hipertensi sampai saat ini masih belum diketahui. Namun ada beberapa faktor yang menjadi risiko terjadinya hipertensi, seperti jenis kelamin, usia, obesitas, merokok dan kurangnya aktivitas fisik. Selain itu terjadi pergeseran populasi pasien hipertensi pada usia yang lebih muda di Indonesia dengan penyebab pasti yang masih belum diketahui.

Berdasarkan data di atas maka peneliti tertarik untuk melakukan penelitian dengan judul skripsi “Pengetahuan Masyarakat Terhadap Penyakit Hipertensi : literatur review”

## **B. Rumusan Masalah**

Berdasar latar belakang masalah maka dapat disimpulkan pertanyaan sebagai berikut: Bagaimana pengetahuan masyarakat terhadap penyakit hipertensi berdasarkan literature review?

## **C. Tujuan Penelitian**

Adapun tujuan penulisan ini adalah untuk mengetahui pengetahuan masyarakat tentang penyakit hipertensi.

#### **D. Manfaat Penelitian**

Adapun manfaat penelitian adalah:

1. Peneliti selanjutnya adalah:

Hasil penelitian dapat digunakan sebagai data dasar untuk penelitian berikutnya terutama yang berhubungan dengan pengetahuan masyarakat tentang penyakit hipertensi.

2. Peraktek keperawatan

Hasil penelitian ini dapat di gunakan sebagai data tambahan untuk mengetahui pengetahuan masyarakat tentang penyakit darah tinggi.

3. Bagi Masyarakat

Setelah penelitian ini diberikan edukasi pada penderita hipertensi mengenai cara mengontrol tekanan darah dan diharapkan dapat meningkatkan pengetahuan tentang hipertensi dan pengendalian tekanan darah sehingga dapat mencegah morbiditas dan mortalitas akibat penyakit kardiovaskuler lainnya.



## BAB II

### TINJAUAN PUSTAKA

#### A. Kajian Pustaka

Beberapa penelitian yang dilakukan oleh penulis, di temukan bahwa terdapat penelitian atau tulisan yang relevan, hanya saja titik fokus penelitian atau tulisan yang berbeda.

1. Yashinta Octavian Gita Setyanda (2016), telah melakukan penelitian dengan judul jurnal hubungan merokok dengan kejadian hipertensi pada laki-laki berusia 35-65 tahun di kota padang. Metode penelitian yang digunakan adalah studi *cross-sectional*. Sedangkan hasil penelitian adalah
  - a. Hubungan Antara Kebiasaan Merokok dengan Kejadian Hipertensi; Hasil uji *chi-square* menunjukkan adanya hubungan bermakna antara kebiasaan merokok dengan kejadian hipertensi ( $p=0,003$ ). Hasil tersebut sesuai dengan penelitian yang mendapatkan peningkatan tekanan darah dari  $140\pm7 / 99\pm3$  mmHg menjadi  $151\pm5 / 108\pm2$  mmHg setelah merokok 10 menit.
  - b. Hubungan Antara Lama Merokok dengan Kejadian Hipertensi; Hasil uji *chi-square* didapatkan adanya hubungan bermakna antara lama merokok dengan kejadian hipertensi ( $p=0,017$ ). Hasil ini sejalan dengan penelitian Suheni yang menunjukkan sangat besar pengaruh lama merokok terhadap kejadian hipertensi ( $p=0,000$  dan  $OR=21$ ), artinya semakin lama memiliki kebiasaan merokok, maka semakin tinggi kemungkinan menderita hipertensi.

- c. Hubungan Antara Jumlah Rokok dengan Kejadian Hipertensi; Hasil uji *chi-square* menunjukkan tidak terdapat hubungan bermakna antara jumlah rokok dengan kejadian hipertensi ( $p=0,412$ ). Hasil berbeda dengan teori Thomas yang menyatakan adanya hubungan antara jumlah rokok yang dihisap perhari dengan kejadian hipertensi ( $p<0,05$ ).<sup>17</sup> Hal ini sejalan dengan penelitian Paola yang mendapatkan hasil tekanan darah rata-rata yang tidak jauh berbeda antara ketiga kategori jumlah batang rokok ( $p>0,05$ ).
2. Ekowati Rahajeng (2017), telah melakukan penelitian dengan judul jurnal Prevalensi hipertensi dan determinannya di Indonesia. Metode yang digunakan adalah Data yang digunakan pada analisis lanjut ini adalah data Riskesdas 2007 dengan responden yang berumur 18 tahun ke atas berjumlah 567 530 orang. Desain analisis yang dilakukan yaitu (1) analisis potong lintang (*cross-sectional*) untuk mengetahui besarnya prevalensi hipertensi; (2) analisis kasus kontrol (*case-control*) dengan perbandingan sampel kasus-kontrol 1:3, untuk mengetahui faktor yang berisiko terhadap hipertensi. Adapun hasil dari penelitian ini adalah Masalah hipertensi yang ditemukan adalah besarnya prevalensi di Indonesia dan di setiap provinsi. Prevalensi hipertensi berdasarkan pengukuran termasuk kasus yang sedang minum obat, secara nasional adalah 32,2%. Prevalensi tertinggi ditemukan di Provinsi Kalimantan Selatan (39,6%) sedangkan terendah di Papua Barat (20,1%). Prevalensi hipertensi nasional berdasarkan pengukuran saja adalah 28,3%; Provinsi dengan prevalensi tertinggi tetap Kalimantan

Selatan (35,0%), yang terendah juga tetap Papua Barat (17,6%). Berdasarkan diagnosis oleh tenaga kesehatan dan/atau minum obat, prevalensi secara nasional hanya 7,7%, tertinggi didapatkan di Sulawesi Utara (11,4%), dan terendah di Papua (4,2%). Cakupan tenaga kesehatan terhadap hipertensi adalah 24,2%, dan dua provinsi dengan cakupan tenaga kesehatan yang cukup tinggi adalah Sulawesi Utara (37,4%) dan Papua Barat (35,3%), sedangkan terendah ditemukan di Sulawesi Barat (13,9%). Perlu diketahui Provinsi Kalimantan Selatan yang mempunyai prevalensi hipertensi tertinggi ternyata cakupan tenaga kesehatan hanya 24,0%. Hal ini berarti bahwa masih ada 76,0% kasus hipertensi di masyarakat belum terdiagnosis.

3. Ade Yonata (2016), telah melakukan penelitian yang berjudul Hipertensi sebagai faktor pencetus terjadinya stroke. Adapun metode penelitian yang digunakan adalah *cross-sectional*. Hasil dari penelitian ini adalah Gangguan fisiologis yang terjadi pada penderita hipertensi yang tidak ditangani secara cepat dan baik dapat meningkatkan risiko terjadinya stroke.
4. Hendro Bidjuni (2018), telah melakukan penelitian yang berjudul Hubungan gaya hidup dengan kejadian hipertensi dipuskesmas Kolongan Kec. Kalawat Kab. Minahasa Utara. Metode penelitian yang digunakan adalah Penelitian dilakukan dengan menggunakan metode penelitian survei dengan menggunakan rancangan penelitian *cross sectional* yaitu

menekankan pada waktu pengukuran/observasi data variabel independen dan dependen hanya satu kali. Hasil dari penelitian ini adalah

- a. Ada hubungan yang bermakna antara gaya hidup dalam bentuk konsumsi makanan dengan kejadian hipertensi.
  - b. Ada hubungan yang bermakna antara gaya hidup dalam bentuk kemampuan mengatur stres dengan kejadian hipertensi.
  - c. Tidak ada hubungan yang bermakna antara gaya hidup dalam bentuk kebiasaan merokok dengan kejadian hipertensi.
5. Glen Fredrik Lumowa (2020), telah melakukan penelitian yang berjudul Gambaran penderita hipertensi pada lansia di wilayah kerja puskesmas karangjati kabupaten ngawi. Jenis Penelitian ini adalah deskriptif dengan menggunakan data sekunder. Populasi dalam penelitian ini adalah semua lansia penderita hipertensi di wilayah kerja puskesmas karangjati. Metode sampling yang digunakan adalah total sampling. Data didapat melalui data sekunder kemudian dianalisa menggunakan distribusi frekuensi. Hasil menunjukkan bahwa penderita hipertensi pada bulan Januari sampai Maret Tahun 2020 jenis kelamin perempuan berjumlah 80 , untuk pendidikan data menunjukkan bahwa penderita yang memiliki pendidikan rendah lebih besar yaitu 115 penderita, untuk pekerjaan penderita yang tidak bekerja lebih banyak yaitu sebesar 61, sedangkan yang memiliki riwayat keluarga sebanyak 78. Dengan hasil penelitian yang menunjukkan bahwa penderita hipertensi yang berjenis kelamin perempuan lebih banyak dibandingkan laki-laki sedangkan pada pendidikan penderita yang



memiliki pendidikan rendah berjumlah 115 penderita, penderita hipertensi yang tidak bekerja cenderung lebih banyak mengalami hipertensi yaitu sebesar 61 penderita, untuk penderita yang memiliki riwayat keluarga hipertensi lebih besar dibandingkan yang tidak memiliki yaitu sebesar 78 penderita.

6. Wildan setyanto (2020). Telah melakukan penelitian yang berjudul Hubungan aktivitas fisik dengan kejadian hipertensi pada lansia. Jenis Penelitian ini adalah deskriptif dengan menggunakan data sekunder. Populasi dalam penelitian ini adalah semua lansia penderita hipertensi di wilayah kerja puskesmas karangjati. Metode sampling yang digunakan adalah total sampling. Data didapat melalui data sekunder kemudian dianalisa menggunakan distribusi frekuensi. Hasil menunjukkan bahwa penderita hipertensi pada bulan Januari sampai Maret Tahun 2020 jenis kelamin perempuan berjumlah 80 , untuk pendidikan data menunjukkan bahwa penderita yang memiliki pendidikan rendah lebih besar yaitu 115 penderita, untuk pekerjaan penderita yang tidak bekerja lebih banyak yaitu sebesar 61, sedangkan yang memiliki riwayat keluarga sebanyak 78. Dengan hasil penelitian yang menunjukkan bahwa penderita hipertensi yang berjenis kelamin perempuan lebih banyak dibandingkan laki-laki sedangkan pada pendidikan penderita yang memiliki pendidikan rendah berjumlah 115 penderita, penderita hipertensi yang tidak bekerja cenderung lebih banyak mengalami hipertensi yaitu sebesar 61 penderita,

untuk penderita yang memiliki riwayat keluarga hipertensi lebih besar dibandingkan yang tidak memiliki yaitu sebesar 78 penderita.

## **B. Pengetahuan (Knowledge)**

### **1. Pengertian Pengetahuan**

Pengetahuan (*knowledge*) merupakan hasil dari tabu, dan ini terjadi setelah orang melakukan pengindraan terhadap suatu objek tertentu. Pengindraan terjadi melalui pancaindra manusia, yakni indra penglihatan, pendengaran, penciuman, rasa dan raba. Sebagian pengetahuan diperoleh melalui mata dan telinga (Notoatmodjo, 2018). Menurut Notoatmodjo, pengetahuan atau kognitif merupakan domain yang sangat penting dalam membentuk tindakan seseorang (*overt behavior*).

Dengan ilmu/pengetahuan yang bermanfaat maka dunia akan tentram karena dijalankan dengan hukum yang berlaku, sedangkan pemiliknya juga akan mendapatkan pahala yang terus mengalir walau telah meninggal dunia. Sebagaimana yang disabdakan Nabi Muhammad SAW yang artinya :

“Dari Abu Hurairah ra. Bahwa Rasulullah SAW bersabda: „Apabila seorang manusia telah meninggal maka terputuslah amalannya kecuali 3 hal yaitu: Shodaqah jariyah, ilmu yang bermanfaat, dan anak sholeh yang mendo“akan orang tuanya”(HR.Muslim)

Dari hadits diatas menjelaskan bahwa ilmu yang memberikan manfaat bagi orang lain, maka pahalanya akan terus mengalir meski ia telah meninggal dunia sekalipun. Untuk mendapatkan ilmu tentulah seseorang harus berusaha, salah satunya yaitu melalui dengan belajar hingga ia berilmu. Islam memberikan perhatian sangat besar terhadap ilmu pengetahuan. Banyak

ayat dan hadist yang memerintahkan kaum muslimin untuk mencari ilmu. Dari sini tampaklah pentingnya ilmu pengetahuan, itulah sebabnya Omar Mohammad Al-Toumy Al-Syaibany menegaskan, tidak dapat seseorang membangun dirinya menjadi ahli atau pandai pada bidang tertentu tanpa memiliki pengetahuan tentang dasar-dasar teorinya. Selain itu, ia juga tidak dapat membentuk sikap yang positif terhadap suatu pekerjaan atau suatu hal tanpa pengetahuan tentang hal itu. (Omar Mohammad al-Toumy al Syaibany, 1979)

Dalam Al-Qur'an surah Al Mujadalah ayat 11:

انْشُرُوا قِيلَ وَإِذَا لَكُمْ اللَّهُ يَفْسَحِ فَاْفَسَحُوا الْمَجْلِسِ فِي تَفْسَحُوا لَكُمْ قِيلَ إِذَا آمَنُوا الَّذِينَ يَأْتِيهَا

١١ - خَيْرٌ تَعْمَلُونَ بِمَا وَاللَّهُ دَرَجَاتٍ مَّالِعِدُّ أُوْتُوا وَالَّذِينَ مِنْكُمْ آمَنُوا الَّذِينَ اللَّهُ يَرْفَعِ فَانْشُرُوا

artinya:

"Wahai orang-orang yang beriman! Apabila dikatakan kepadamu, "Berilah kelapangan di dalam majelis-majelis, maka lapangkanlah, niscaya Allah akan memberi kelapangan untukmu. Dan apabila dikatakan, "Berdirilah kamu," maka berdirilah, niscaya Allah akan mengangkat (derajat) orang-orang yang beriman di antaramu dan orang-orang yang diberi ilmu beberapa derajat. Dan Allah Mahateliti apa yang kamu kerjakan."

Dalil ini menjelaskan tentang adab menghadiri majelis. Ayat ini juga menunjukkan pentingnya ilmu. Dalam situs Kementerian Agama Kantor Wilayah Provinsi Sulawesi Tenggara disebutkan surat Al Mujadalah ayat 11 menjelaskan adab menghadiri majelis yakni hendaklah setiap orang berlapang-lapang dalam majelis. Jangan sampai seorang muslim mengambil tempat duduk yang tidak perlu dan hendaklah mempersilakan orang lain agar bisa turut duduk di majelis.

Cerita turunnya Surat Al Mujadalah ayat 11 yakni berkenaan dengan majelis Rasulullah di serambi Masjid Nabawi pada hari Jumat. Waktu itu datang sejumlah sahabat ahli badar yang biasanya diberi tempat khusus oleh Rasulullah. Saat ahli badar ini datang dan mengucapkan salam, mereka menjawab salam tapi tidak memberi tempat duduk.

Maka Rasulullah pun memerintahkan sahabat lainnya untuk bangkit dan memberi tempat duduk bagi ahli badar tersebut. Orang-orang munafik yang mengetahui peristiwa ini kemudian menuduh Rasulullah tidak adil. Rasulullah lantas menjelaskan bahwa mereka yang berlapang-lapang dalam majelis dan bangkit untuk memberi tempat duduk ahli badar, akan diberkahi Allah.

Dalam Al-Qur'an surah At Taubah ayat 122 yaitu:

﴿ وَمَا كَانَ الْمُؤْمِنُونَ لِيَنْفِرُوا كَافَّةً فَلَوْلَا نَفَرَ مِنْ كُلِّ فِرْقَةٍ مِّنْهُمْ طَائِفَةٌ لِّيَتَفَقَّهُوا فِي الدِّينِ وَلِيُنذِرُوا قَوْمَهُمْ إِذَا رَجَعُوا إِلَيْهِمْ لَعَلَّهُمْ يَحْذَرُونَ ﴾

Artinya:

“Dan tidak sepatutnya orang-orang mukmin itu semuanya pergi (ke medan perang). Mengapa sebagian dari setiap golongan di antara mereka tidak pergi untuk memperdalam pengetahuan agama mereka dan untuk memberi

peringatan kepada kaumnya apabila mereka telah kembali, agar mereka dapat menjaga dirinya”.

Dalil ini menjelaskan tentang kedudukan menuntut ilmu dan berperang di jalan Allah (jihad). Lantas, manakah yang lebih penting? Pertanyaan ini dapat terjawab dalam isi kandungan surat tersebut. Allah SWT memberikan contoh dari kisah Rasulullah SAW saat berada di tengah medan perang Tabuk, sebagaimana yang dilansir dari tafsir Ibnu Katsir, Sebab itu pula, surat ini turun ketika perang Tabuk tengah berlangsung.

"Hal ini merupakan penjelasan dari Allah SWT mengenai apa yang dikehendakiNya, yaitu berkenaan dengan keberangkatan semua kabilah bersama Rasulullah SAW ke medan Tabuk," tulis Ibnu Katsir.

#### 1. Proses Adopsi Perilaku

Menurut Rogers (2018) mengungkapkan bahwa sebelum orang mengadopsi perilaku baru (berperilaku baru); di dalam diri orang tersebut terjadi proses yang berurutan, yakni:

- a. *Awareness* (kesadaran), yakni orang tersebut menyadari dalam arti mengetahui stimulus (objek) terlebih dahulu.
- b. *Interest*, yakni orang mulai kepada stimulus.
- c. *Evaluation* (menimbang-nimbang baik dan tidaknya stimulus tersebut bagi dirinya). Hal ini berarti sikap responden sudah lebih baik lagi.
- d. *Trial*, orang telah mulai mencoba perilaku baru.

- e. *Adoption*, subjek telah berperilaku baru sesuai dengan pengetahuan, kesadaran, dan sikapnya terhadap stimulus.

Namun demikian dari penelitian selanjutnya Rogers menyimpulkan bahwa perubahan perilaku tidak selalu melewati tahap-tahap di atas. Dari pengalaman dan penelitian terbukti bahwa perilaku yang didasari oleh pengetahuan akan lebih langgeng daripada perilaku yang tidak didasari oleh pengetahuan. Apabila penerimaan perilaku baru atau adopsi perilaku melalui proses seperti ini didasari oleh pengetahuan, kesadaran dan sikap yang positif, maka perilaku tersebut akan bersifat langgeng. Sebaliknya apabila perilaku tersebut tidak didasari oleh pengetahuan dan kesadaran maka tidak akan berlangsung lama.

## 2. Tingkat Pengetahuan di dalam Domain Kognitif

Pengetahuan yang tercakup dalam domain kognitif mempunyai 6 tingkatan :

### a. Tahu (*Know*)

Tahu diartikan sebagai mengingat suatu materi yang telah pelajari sebelumnya. Termasuk ke dalam pengetahuan tingkat ini adalah mengingat kembali (*recall*) sesuatu yang spesifik dari seluruh bahan yang dipelajari atau rangsangan yang telah diterima. Oleh sebab itu tahu ini merupakan tingkat pengetahuan yang paling rendah. Kata kerja untuk mengukur bahwa orang tahu tentang apa yang dipelajari antara lain menyebutkan, menguraikan, mendefinisikan, menyatakan dan sebagainya.



b. Memahami (*Comprehention*)

Memahami diartikan sebagai suatu kemampuan untuk menjelaskan secara benar tentang objek yang diketahui, dan dapat menginterpretasikan materi tersebut secara benar. Orang yang telah paham terhadap objek atau materi harus dapat menjelaskan, menyebutkan contoh, menyimpulkan, meramalkan, dan sebagainya terhadap objek yang dipelajari.

c. Aplikasi (*Application*)

Aplikasi diartikan sebagai kemampuan untuk menggunakan materi yang telah dipelajari pada situasi atau kondisi real (sebenarnya). Aplikasi disini dapat diartikan sebagai aplikasi atau penggunaan hukum-hukum, rumus, metode, prinsip dan sebagainya dalam konteks atau situasi yang lain.

d. Analisis (*Analysis*)

Analisis adalah kemampuan untuk menjabarkan materi atau suatu objek ke dalam komponen-komponen, tetapi masih di dalam satu struktur organisasi, dan masih ada kaitannya satu sama lain. Kemampuan analisis ini dapat dilihat dari penggunaan kata kerja, seperti dapat menggambarkan (membuat bagan), membedakan, memisahkan, mengelompokkan, dan sebagainya.

e. Sintesis (*Synthesis*)

Sintesis menunjuk kepada suatu kemampuan untuk meletakkan atau menghubungkan bagian-bagian di dalam suatu bentuk keseluruhan yang baru.

Dengan kata lain sintesis adalah suatu kemampuan untuk menyusun formulasi baru dari formulasi-formulasi yang ada.

f. Evaluasi (*Evaluation*)

Evaluasi ini berkaitan dengan kemampuan untuk melakukan justifikasi atau penilaian terhadap suatu materi atau objek. Penilaian-penilaian itu didasarkan pada suatu kriteria yang ditentukan sendiri, atau menggunakan kriteria-kriteria yang telah ada.

3. Cara Memperoleh Pengetahuan

Cara memperoleh pengetahuan (Notoatmodjo, 2016) adalah

a. Cara Tradisional untuk Memperoleh Pengetahuan

1) Cara Coba Salah

Cara yang paling tradisional, yang pernah digunakan oleh manusia dalam memperoleh pengetahuan. Metode ini telah digunakan oleh orang dalam waktu yang cukup lama untuk memecahkan berbagai masalah. Bahkan sampai sekarang pun metode ini masih sering digunakan, terutama oleh mereka yang belum atau tidak mengetahui suatu cara tertentu dalam memecahkan suatu masalah yang dihadapi.

2) Cara Kekuasaan atau Otoritas

Dalam kehidupan manusia sehari-hari, banyak sekali kebiasaan-kebiasaan dan tradisi-tradisi yang dilakukan oleh orang, tanpa melalui penalaran apakah yang dilakukan tersebut baik atau tidak kebiasaan seperti ini tidak

hanya terjadi pada masyarakat tradisional saja, melainkan juga 25 terjadi pada masyarakat modem. Para pemegang otoritas, baik pemimpin pemerintah, tokoh agama, maupun ahli ilmu pengetahuan pada prinsipnya mempunyai mekanisme yang sama di dalam penemuan pengetahuan.

b. Berdasarkan Pengalaman Pribadi

Pengalaman merupakan guru yang baik, demikian bunyi pepatah. Pepatah ini mengandung maksud bahwa pengalaman itu merupakan sumber pengetahuan, atau pengalaman itu merupakan suatu cara untuk memperoleh kebenaran pengetahuan. Oleh sebab itu pengalaman pribadi pun dapat digunakan sebagai upaya memperoleh pengetahuan. Hal ini dilakukan dengan cara mengulang kembali pengalaman yang diperoleh dalam memecahkan permasalahan yang dihadapi pada masa yang lalu.



- c. Melalui Jalan Pikiran Sejalan dengan perkembangan kebudayaan umat manusia, cara berfikir manusia pun ikut berkembang.

Dari sini manusia telah mampu menggimakan penalarannya dalam memperoleh pengetahuannya. Dengan kata lain, dalam memperoleh kebenaran pengetahuan manusia telah menggunakan jalan pikirannya, baik melalui induksi maupun deduksi.

- d. Cara Modern

Untuk memperoleh pengetahuan cara baru atau modem dalam memperoleh pengetahuan pada dewasa ini lebih sistimatis, logis dan ilmiah. Cara ini disebut 'metode penelitian ilmiah', atau lebih populer disebut metodologi penelitian (*research methodology*). Cara ini mula-mula dikembangkan oleh Francis Bacon (1561-1626). Ia mengatakan bahwa dalam memperoleh kesimpulan dilakukan dengan mengadakan observasi langsung, dan membuat pencatatan terhadap semua fakta sehubungan dengan objek yang diamati.

#### 4. Kriteria Pengetahuan

Pengukuran pengetahuan dapat dilakukan dengan wawancara atau angket yang menanyakan tentang isi materi yang ingin di ukur dari subjek penelitian atau responden sesuai dengan tingkatan tersebut (Notoadmodjo, 2018). Untuk mengetahui kualitas pengetahuan pada masing-masing tingkat pengetahuan dapat dilakukan dengan kriteria, yaitu :

- a. Tingkat pengetahuan baik jika Jawaban responden dari kuesioner yang benar > 80%.
- b. Tingkat pengetahuan cukup Jika jawaban responden dari kuesioner yang benar 60-80%.
- c. Tingkat pengetahuan kurang Jika Jawaban responden dari kuesioner yang benar <60% (Khosman, 2016).

#### 5. Faktor-Faktor yang Mempengaruhi Pengetahuan

Faktor-faktor yang mempengaruhi pengetahuan adalah (Notoatmodjo, 2016)

##### a. Pendidikan

Menurut Notoatmodjo, 2016, Pendidikan adalah ilmu yang mempelajari serta memproses perubahan sikap dan tata laku seseorang atau keiompok orang usaha mendewasakan manusia melalui upaya pengajaran dan pelatihan proses atau cara.

##### b. Paparan media massa

Melalui berbagai media baik cetak maupun elektronik berbagai informasi dapat diterima masyarakat, sehingga seseorang yang lebih sering terpapar media massa (tv, radio, majalah, pamflet, dan lain-lain) akan memperoleh informasi yang lebih banyak dibandingkan dengan orang yang tidak pernah terpapar 27 informasi media. Ini berarti paparan media massa mempengaruhi tingkat pengetahuan yang dimiliki oleh seseorang.

##### c. Ekonomi

Dalam memenuhi kebutuhan pokok (primer) maupun kebutuhan sekunder.

Keluarga dengan status ekonomi baik akan lebih mudah tercukupi dibandingkan keluarga dengan status ekonomi rendah. Hal ini akan mempengaruhi pemenuhan kebutuhan sekunder. Jadi dapat disimpulkan bahwa ekonomi dapat mempengaruhi pengetahuan seseorang tentang berbagai golongan ekonomi.

d. Hubungan social

Manusia adalah makhluk sosial dimana di dalam kehidupan saling berinteraksi satu dengan yang lain. Individu yang dapat berinteraksi secara kontinyu akan lebih besar terpapar informasi. Sementara faktor hubungan sosial juga mempengaruhi kemampuan individu sebagai komunikasi untuk menerima pesan menurut model komunikasi media. Dengan demikian hubungan sosial dapat mempengaruhi tingkat pengetahuan seseorang tentang suatu hal.

e. Pengalaman

Pengalaman seorang individu tentang berbagai hal bisa di peroleh dari lingkungan kehidupan dalam proses perkembangannya, karena dari berbagai kegiatan tersebut informasi tentang suatu hal dapat di peroleh.



## C. Masyarakat

### 1. Pengertian masyarakat

Secara etimologis, masyarakat diambil dari kata bahasa Arab, yaitu musyarak yang memiliki arti hubungan atau interaksi. Sehingga, bisa dikatakan bahwa masyarakat adalah kelompok manusia atau individu yang hidup secara bersama-sama pada suatu tempat dan saling berhubungan.

Adapun secara umum, pengertian masyarakat adalah sekelompok orang yang membentuk sebuah sistem semi tertutup atau semi terbuka. Dengan kata lain, masyarakat merupakan interaksi individu yang berada dalam kelompok tersebut.

Selain itu, masyarakat juga bisa disebut sebagai satu kesatuan atau kelompok yang memiliki hubungan serta beberapa kesamaan seperti sikap, perasaan, tradisi, dan budaya. Yang mana kelompok tersebut membentuk suatu keteraturan.

Dalam Al-Qur'an surah Al Hujurat ayat 11 yaitu:

يَا أَيُّهَا الَّذِينَ ءَامَنُوا لَا يَسْخَرْ قَوْمٌ مِّن قَوْمٍ عَسَىٰ أَن يَكُونُوا خَيْرًا مِّنْهُمْ وَلَا  
نِسَاءٌ مِّن نِّسَاءٍ عَسَىٰ أَن يَكُنَّ خَيْرًا مِّنْهُنَّ وَلَا تَلْمِزُوا أَنفُسَكُمْ وَلَا تَنَابَزُوا  
بِالْأَلْقَابِ بِئْسَ الْأَسْمُ الْفُسُوقُ بَعْدَ الْإِيمَانِ ؕ وَمَن لَّمْ يَتُبْ فَأُولَٰئِكَ هُمُ الظَّالِمُونَ

Artinya:

Ayat.(11). Hai orang-orang yang beriman, janganlah suatu kaum mengolok-olokkan kaum yang lain (karena) boleh jadi mereka yang yang diolok-olok lebih baik dari mereka yang mengolok-olok dan jangan pula wanita-wanita mengolok-olok wanita lain karena boleh jadi wanita-wanita yang diperolok-olok

lebih baik dari wanita yang mengolok-olok dan janganlah kamu mencela dirimu sendiri dan janganlah kamu panggil memanggil dengan gelar-gelar yang buruk, seburuk-buruk panggilan yang buruk sesudah iman dan barang siapa yang tidak bertaubat, maka mereka itulah orang-orang yang dzalim.

Al-Qur'an surah Al Hujurat ayat 12 yaitu:

يَا أَيُّهَا الَّذِينَ ءَامَنُوا اجْتَنِبُوا كَثِيرًا مِّنَ الظَّنِّ إِنَّ بَعْضَ الظَّنِّ إِثْمٌ وَلَا تَجَسَّسُوا وَلَا يَغْتَب بَّعْضُكُم بَعْضًا ۚ أَيُحِبُّ أَحَدُكُمْ أَن يَأْكُلَ لَحْمَ أَخِيهِ مَيْتًا فَكَرِهْتُمُوهُ ۚ وَاتَّقُوا اللَّهَ ۚ إِنَّ اللَّهَ تَوَّابٌ رَّحِيمٌ

Artinya:

Ayat.(12). Hai orang-orang yang beriman, jauhilah kebanyakan dari prasangka, sesungguhnya sebagian prasangka itu adalah dosa, dan janganlah kamu mencari-cari kesalahan orang lain, dan janganlah sebagian kamu menggunjing sebagian yang lain, sukakah salah seorang diantara kamu memakan daging saudaranya yang sudah mati? Maka tentulah kamu merasa jijik kepadanya, dan bertaqwalah kepada Allah. Sesungguhnya Allah Maha Penerima Taubat lagi Maha Penyayang.

Al-Qur'an surah Al Hujurat ayat 13 yaitu:

يَا أَيُّهَا النَّاسُ إِنَّا خَلَقْنَاكُمْ مِّن ذَكَرٍ وَأُنثَىٰ وَجَعَلْنَاكُمْ شُعُوبًا وَقَبَائِلَ لِتَعَارَفُوا ۚ إِنَّ أَكْرَمَكُمْ عِندَ اللَّهِ أَتْقَاكُمْ ۚ إِنَّ اللَّهَ عَلِيمٌ خَبِيرٌ

Artinya:

Ayat.(13) Hai manusia, sesungguhnya kami menciptakan kamu dari seseorang laki-laki seorang perempuan dan menjadikan kamu berbangsa-bangsa dan bersuku-suku supaya kamu saling kenal mengenal, sesungguhnya orang yang paling mulia diantara kamu disisi Allah ialah orang yang paling taqwa diantara kamu, sesungguhnya Allah Maha Mengetahui lagi Maha Mengenal.

Dalam ayat ini Allah menjelaskan adab-adab (pekerti) yang harus berlaku diantara sesama mukmin, dan juga menjelaskan beberapa fakta yang menambah kukuhnya persatuan umat Islam, yaitu:

- a. Menjauhkan diri dari berburuk sangka kepada yang lain.
- b. Menahan diri dari memata-matai keaiban orang lain.
- c. Menahan diri dari mencela dan menggunjing orang lain.

Dan dalam ayat ini juga, Allah menerangkan bahwa semua manusia dari satu keturunan, maka kita tidak selayaknya menghina saudaranya sendiri. Dan Allah juga menjelaskan bahwa dengan Allah menjadikan kita berbangsa-bangsa, bersuku-suku dan bergolong-golong tidak lain adalah agar kita saling kenal dan saling menolong sesamanya. Karena ketaqwaan, kesalehan dan kesempurnaan jiwa itulah bahan-bahan kelebihan seseorang atas yang lain.

Masyarakat merupakan kelompok manusia atau individu yang secara bersama-sama tinggal di suatu tempat dan saling berhubungan. Biasanya, hubungan atau interaksi ini dilakukan secara teratur atau terstruktur. Dengan adanya kelompok sosial ini, setiap individu dapat saling berinteraksi dan membantu satu sama lain.

Setiap kelompok masyarakat, sudah pasti memiliki sebuah struktur sosial. Nantinya, struktur sosial tersebut akan mempermudah integrasi sosial. Sehingga, hal ini akan menghasilkan pola masyarakat yang memiliki keserasian fungsi.

#### 1. Jenis jenis masyarakat

- a. masyarakat modern

Pengertian masyarakat modern adalah masyarakat yang sudah tidak terikat dengan adat istiadat. Dalam masyarakat modern, adat istiadat dianggap dapat

menghambat kemajuan. Oleh karena itu, masyarakat modern lebih memilih mengadopsi nilai-nilai baru yang lebih rasional dalam membawa kemajuan.

#### b. Masyarakat Tradisional

Masyarakat tradisional merupakan masyarakat yang masih terikat dengan kebiasaan atau adat-istiadat yang telah turun temurun. Dengan kata lain, kehidupan masyarakat tradisional belum dipengaruhi oleh perubahan-perubahan yang berasal dari luar lingkungan sosialnya.

Salah satu yang membedakan masyarakat tradisional dengan masyarakat modern adalah ketergantungan masyarakat tradisional terhadap alam ditandai dengan proses penyesuaian terhadap lingkungan alam.

### 2. Fungsi masyarakat

Setiap manusia atau individu, tentunya akan menggunakan perasaan, pikiran, dan hasrat untuk berinteraksi terhadap lingkungannya. Hal inilah yang kemudian menjadikan seorang manusia saling membutuhkan satu sama lain.

Secara umum, fungsi masyarakat adalah sebagai berikut:

#### a. Fungsi interaksi

Pengertian masyarakat memiliki fungsi interaksi yang meliputi koordinasi yang dibutuhkan oleh unit-unit yang sudah menjadi bagian dari sebuah sistem sosial. Di mana sistem sosial tersebut memiliki kaitan dengan unit-unit yang berkontribusi kepada organisasi dan fungsi-fungsinya secara keseluruhan.

#### b. Fungsi Pemeliharaan

Fungsi pemeliharaan mempunyai kaitan antara masyarakat dengan subsistem kultural. Fungsi ini tetap mempertahankan prinsip-prinsip tertinggi yang dimiliki oleh masyarakat sambil mempersiapkan dasar dalam bertindak laku untuk menuju kenyataan yang lebih tinggi.

#### c. Fungsi untuk Mencapai Tujuan

Fungsi masyarakat berikutnya, yaitu untuk mencapai tujuan bersama. Fungsi ini untuk mengatur hubungan antara masyarakat sebagai sistem sosial dengan substansi kepribadian. Yang mana, fungsi tersebut tercermin ketika dalam penyusunan suatu skala prioritas dari berbagai tujuan yang hendak dicapai.

### **D. Tekanan Darah**

#### 1. Pengertian Tekanan Darah

Tekanan darah adalah tekanan yang ditimbulkan pada dinding arteri. Tekanan puncak terjadi saat ventrikel berkontraksi dan disebut tekanan sistolik. Tekanan diastolik adalah tekanan terendah yang terjadi saat jantung istirahat. Tekanan darah biasanya digambarkan sebagai rasio tekanan sistolik terhadap tekanan diastolik, dengan nilai dewasa normalnya berkisar dari 100/60 sampai 140/90. Rata-rata tekanan darah normal biasanya 120/80 (Smeltzer & Bare, 2016). Menurut (Hayens 2017), tekanan darah timbul ketika bersirkulasi di alam pembuluh darah. Organ jantung dan pembuluh darah berperan penting dalam proses ini dimana jantung sebagai pompa muskular yang menyuplai tekanan

untuk menggerakkan darah, dan pembuluh darah yang memiliki dinding yang elastis dan ketahanan yang kuat. Sementara itu Palmer (2017) menyatakan bahwa tekanan darah diukur dalam satuan milimeter air raksa (mmHg).

## 2. Pengukuran Tekanan Darah

Untuk mengukur tekanan darah maka perlu dilakukan pengukuran tekanan darah secara rutin. Pengukuran tekanan darah dapat dilakukan secara langsung atau tidak langsung. Pada metode langsung, kateter arteri dimasukkan ke dalam arteri. Walaupun hasilnya sangat tepat, akan tetapi metode pengukuran ini sangat berbahaya dan dapat menimbulkan masalah kesehatan lain (Smeltzer & Bare, 2017).

Menurut (Nursecerdas 2019), bahaya yang dapat ditimbulkan saat pemasangan kateter arteri yaitu nyeri inflamasi pada lokasi penusukkan, bekuan darah karena tertekuknya kateter, perdarahan: ekimosis bila jarum lepas dan tromboplebitis.

Sedangkan pengukuran tidak langsung dapat dilakukan dengan menggunakan sphygmomanometer dan stetoskop. Sphygmomanometer tersusun atas manset yang dapat dikembangkan dan alat pengukur tekanan yang berhubungan dengan ringga dalam manset. Alat ini dikalibrasi sedemikian rupa sehingga tekanan yang terbaca pada manometer sesuai dengan tekanan dalam milimeter air raksa yang dihantarkan oleh arteri brakialis (Smeltzer & Bare, 2018).



Adapun cara pengukuran tekanan darah dimulai dengan membalutkan manset dengan kencang dan lembut pada lengan atas dan dikembangkan dengan pompa. Tekanan dalam manset dinaikkan sampai denyut radial atau brakial menghilang. Hilangnya denyutan menunjukkan bahwa tekanan sistolik darah telah dilampaui dan arteri brakialis telah tertutup. Manset dikembangkan lagi sebesar 20 sampai 30 mmHg diatas titik hilangnya denyutan radial. Kemudian manset dikempiskan perlahan, dan dilakukan pembacaan secara auskultasi maupun palpasi. Dengan palpasi kita hanya dapat mengukur tekanan sistolik. Sedangkan dengan auskultasi kita dapat mengukur tekanan sistolik dan diastolik dengan lebih akurat (Smeltzer & Bare, 2016). Untuk mengauskultasi tekanan darah, ujung stetoskop yang berbentuk corong atau diafragma diletakkan pada arteri brakialis, tepat di bawah lipatan siku (rongga antekubital), yang merupakan titik dimana arteri brakialis muncul diantara kedua kaput otot biseps. Manset dikempiskan dengan kecepatan 2 sampai 3 mmHg per detik, sementara kita mendengarkan awitan bunyi berdetak, yang menunjukkan tekanan darah sistolik. Bunyi tersebut dikenal sebagai Bunyi Korotkoff yang terjadi bersamaan dengan detak jantung, dan akan terus terdengar dari arteri brakialis sampai tekanan dalam manset turun di bawah tekanan diastolik dan pada titik tersebut, bunyi akan menghilang (Smeltzer & Bare, 2016).

### 3. Mekanisme Pemeliharaan Tekanan Darah

Tekanan darah dikontrol oleh otak, sistem saraf otonom, ginjal, beberapa kelenjar endokrin, arteri dan jantung. Otak adalah pusat pengontrol tekanan darah di dalam tubuh. Serabut saraf adalah bagian sistem saraf otonom yang membawa isyarat dari semua bagian tubuh untuk menginformasikan kepada otak perihal tekanan darah, volume darah dan kebutuhan khusus semua organ. Semua informasi ini diproses oleh otak dan keputusan dikirim melalui saraf menuju organ-organ tubuh termasuk pembuluh darah, isyaratnya ditandai dengan mengempis atau mengembangnya pembuluh darah. Saraf-saraf ini dapat berfungsi secara otomatis (Hayens, 2017). Ginjal adalah organ yang berfungsi mengatur fluida (campuran cairan dan gas) di dalam tubuh. Ginjal juga memproduksi hormon yang disebut renin. Renin dari ginjal merangsang pembentukan angiotensin yang menyebabkan pembuluh darah berkonstriksi sehingga tekanan darah meningkat.

Sedangkan hormon dari beberapa organ juga dapat mempengaruhi pembuluh darah seperti kelenjar adrenal pada ginjal yang mensekresikan beberapa hormon seperti adrenalin dan aldosteron juga ovarium yang mensekresikan estrogen yang dapat meningkatkan tekanan darah. Kelenjar tiroid atau hormon tiroksin, yang juga berperan penting dalam pengontrolan tekanan darah (Hayens, 2017). Pada akhirnya tekanan darah dikontrol oleh berbagai proses fisiologis yang bekerja bersamaan. Serangkaian mekanisme inilah yang memastikan darah mengalir di sirkulasi dan memungkinkan

jaringan mendapatkan nutrisi agar dapat berfungsi dengan baik. Jika salah satu mekanisme mengalami gangguan, maka dapat terjadi tekanan darah tinggi.

#### 4. Faktor-faktor yang mempengaruhi tekanan darah

Banyak orang yang menderita tekanan darah tin darah tinggi (hipertensi). Seringkali mereka memiliki masalah hipertensi karena bakat genetik. Namun, ada banyak faktor lain yang dapat meningkatkan dan memengaruhi tekanan darah selain bakat bawaan. Berikut ini adalah beberapa faktor di antaranya:

##### a. Garam

Salah satu penyebab hipertensi adalah makan terlalu banyak garam. Banyak orang mendapati tekanan darah mereka naik setelah makan terlalu banyak garam. Kita sering mengonsumsi natrium jauh melebihi yang kita sadari. Penyebabnya seringkali karena garam yang sudah ada dalam makanan. Dalam banyak makanan seperti sup, gorengan dan mie terdapat garam yang lebih banyak garam daripada yang mungkin Anda perkirakan atau rasakan.

##### b. Stres

Jika stres, seseorang memiliki tekanan darah lebih tinggi. Sehingga perlu mencoba untuk tetap tenang dan menangani masalah secara rasional. Teknik relaksasi dan obat kadang-kadang dapat membantu untuk tetap tenang menghadapi tekanan kehidupan.

c. Obat

Obat-obat tertentu dapat meningkatkan tekanan darah, termasuk sejumlah obat flu. Waspada obat yang mungkin menimbulkan efek ini.

d. Umur

Seiring bertambahnya usia, orang lebih rentan memiliki tekanan darah tinggi. Inilah sebabnya mengapa semakin tua, semakin penting orang untuk memeriksa tekanan darah Anda. Hipertensi sering disebut sebagai "*silent killer*" karena diam diam membahayakan kesehatan banyak orang tanpa disadari.

e. Berat badan

Jika Anda kelebihan berat badan, Anda akan cenderung memiliki hipertensi. Mengontrol berat badan Anda dapat membantu mengurangi ancamannya.

f. Kurang olahraga/aktivitas

Kurang olahraga sering berperan terhadap hipertensi. Orang yang kurang gerak sering memiliki hipertensi. Siapapun yang berolahraga secara teratur berpotensi memiliki tekanan darah lebih rendah. Olah raga juga bermanfaat mengurangi stress.

## **E. Penyakit Darah Tinggi / Hipertensi**

### **1. Pengertian Penyakit Darah Tinggi / Hipertensi**

Penyakit tekanan darah atau juga di sebut Hipertensi adalah peningkatan tekanan darah sistolik sedikitnya 140 mmHg atau tekanan diastolik sedikitnya 90

mmHg. Hipertensi sebagai salah satu penyakit tidak menular sampai saat ini masih dijuluki sebagai *The Silent Killer* karena gejalanya sulit dikenali bahkan sering tidak menunjukkan gejala dan tanpa keluhan. Sampai saat ini hipertensi atau hipertensi masih menjadi suatu masalah yang cukup besar, berdasarkan data dari *World Health Organization (WHO)*, penyakit ini menyerang 22% penduduk dunia. Sedangkan di Asia tenggara, angka kejadian hipertensi atau hipertensi mencapai 36%. Dari hasil riskesdas yang terbaru tahun 2018, prevalensi kejadian hipertensi atau hipertensi sebesar 34.1%. Angka ini meningkat cukup tinggi dibandingkan hasil riskesdas tahun 2018 yang menyampaikan kejadian hipertensi atau hipertensi berdasarkan hasil pengukuran tekanan darah pada masyarakat Indonesia berusia 18 tahun ke atas adalah 25.8%. Prevalensi hipertensi atau hipertensi mengalami peningkatan yang signifikan pada pasien berusia 60 tahun ke atas.

Pembangunan kesehatan Indonesia diarahkan guna mencapai pemecahan masalah kesehatan untuk sehat bagi penduduk agar dapat mewujudkan derajat kesehatan yang optimal, dari data yang disimpulkan bahwa masalah kesehatan akan dipengaruhi pola hidup, pola makan, faktor lingkungan kerja, olahraga dan stress. Perubahan gaya hidup terutama di kota-kota besar menyebabkan meningkatnya prevalensi penyakit degeneratif, salah satunya hipertensi (Gunawan, 2018). Penyakit hipertensi merupakan gejala peningkatan tekanan darah yang kemudian berpengaruh pada organ yang lain, seperti stroke untuk otak atau penyakit jantung koroner untuk pembuluh darah untuk pembuluh darah

jantung dan otot jantung. Penyakit ini menjadi salah satu masalah utama dalam ranah kesehatan masyarakat di Indonesia maupun di dunia (Ardiansyah, 2019).

Insiden penyakit hipertensi atau hipertensi makin meningkat dengan meningkatnya usia. Dalam beberapa dekade terakhir, risiko hipertensi telah meningkat karena penurunan gaya hidup sehat. Bahkan, sembilan dari sepuluh orang berada pada risiko terkena hipertensi setelah usia 50 tahun (Stanley, 2017). Sekitar 90% kasus hipertensi tidak diketahui penyebabnya dan hipertensi ini disebut hipertensi esensial (etiologi dan patogenesis tidak diketahui). Awitan hipertensi esensial biasanya terjadi antara usia 20 dan 50 tahun (Bare & 4 Smeltzer, 2019). Pada orang dewasa yang menderita hipertensi mengalami berat badan berlebih dan obesitas dapat meningkatkan faktor resiko penyakit kardiovaskuler dan beberapa jenis kanker (WHO, 2018). Hipertensi terjadi berkaitan dengan beragam faktor risiko, baik yang tidak dapat diubah maupun dapat diubah. Faktor risiko yang tidak dapat diubah meliputi genetik, keadaan gizi, dan umur. Faktor risiko yang dapat diubah adalah kegemukan, diet, dan aktifitas fisik/olahraga. Dilain pihak kegemukan disebabkan oleh konsumsi makanan berlebih dan aktivitas fisik/olahraga kurang (Muhammadun, 2019). Menurut penelitian yang dilakukan oleh Rachmawati (2019) di Desa Pondok Kecamatan Nguter Kabupaten Sukoharjo, menyatakan bahwa faktor yang berhubungan dengan kejadian hipertensi adalah aktifitas fisik dan konsumsi garam yang berlebihan. Penanganan hipertensi akan lebih baik jika diintegrasikan dengan sistem kesehatan karena menyangkut aspek ketenagaan, sarana dan obatobatan. Obat yang telah berhasil diproduksi teknologi kedokteran



harganya masih relatif mahal sehingga menjadi kendala penanganan hipertensi, terutama bagi yang memerlukan pengobatan jangka panjang (Depkes RI, 2017). Penatalaksanaan hipertensi bertumpu pada pilar pengobatan standar dan merubah gaya hidup yang meliputi mengatur pola makan, mengatur coping stress, mengatur pola aktivitas, menghindari alkohol, dan rokok.

Menurut penelitian Sukarmin, Elly, dan Dewi (2018) bahwa adanya perbedaan yang signifikan dalam tekanan darah sistolik dan diastolik pada kelompok intervensi sebelum dan sesudah Brisk Walking/jalan cepat. Dalam hasil penelitian Kamal, dkk (2018), Penurunan tekanan sistolik akibat melakukan diet DASHI-J dan olahraga jalan cepat lebih besar dibandingkan penurunan tekanan diastolik pada semua kelompok. Faktor yang berpengaruh pada penurunan tekanan sistolik diduga sebagian besar disebabkan oleh penurunan curah jantung, sedangkan penurunan tekanan diastolik disebabkan oleh penurunan resistensi perifer. Penelitian serupa juga dilakukan oleh Fernando dimeo dkk di Brasil (2018) yang menyatakan bahwa olahraga secara teratur dapat menurunkan tekanan darah sistolik sebesar  $6 \pm 12$  mmHg dan diastolik sebesar  $3 \pm 7$  mmHg pada penderita hipertensi yang resisten. Sedangkan menurut Augustine J. 8 Sohn dkk (2018) di Afrika didapatkan penurunan tekanan darah sistolik sebesar 9,0% dan diastolik sebesar 7,42% pada pasien hipertensi yang mendapatkan intervensi berjalan kaki selama 30 menit setiap harinya, dan proporsi pada kelompok yang tidak melakukan berjalan kaki sebesar 0,5%. Menurut penelitian Ling-Ling dkk, (2017) di Taiwan menunjukkan bahwa dengan olahraga berjalan kaki dapat memberikan efek yang baik dalam penurunan tekanan darah pada pasien hipertensi. Menurut

penelitian Chan, dkk (2017) di Hongkong menunjukkan bahwa dengan olahraga berjalan cepat dapat mengurangi faktor resiko terjadinya penyakit kardiovaskular.

Berdasarkan penelitian Pujiati dan Yuliana (2016), ada hubungan antara olahraga dengan kestabilan tekanan darah pada pasien hipertensi. Sedangkan pada penelitian yang dilakukan oleh Rahadiyanti (2016) di Unit Pelayanan Jantung Terpadu RSUPN Cipto Mangunkusumo Jakarta bahwa ada hubungan antara kebiasaan berolahraga dengan kontrol tekanan darah pada pasien hipertensi. Penelitian yang dilakukan oleh Sabar (2016) di Rumah Sakit Umum Kabanjahe mengemukakan bahwa adanya pengaruh latihan jalan kaki selama 30 menit terhadap penurunan tekanan darah pada pasien hipertensi.

Berdasarkan penelitian yang dilakukan oleh Sulistyarini (2016) bahwa Terapi relaksasi dapat menurunkan tekanan darah baik sistolik maupun diastolik pada penderita hipertensi. Sedangkan menurut penelitian Herawati dan Wahyuni (2016) ada cara lain untuk menurunkan tekanan darah yaitu dengan Latihan Pengaturan pernafasan 6x/menit selama 10 menit setiap hari 9 selama 4 minggu. Hasil penelitian nya adalah bahwa dengan melakukan latihan pengaturan pernafasan dapat menurunkan tekanan darah baik sistolik maupun diastolik pada penderita hipertensi serta penurunan denyut nadi.

Data WHO tahun 2019 menunjukkan sekitar 1,13 juta orang di dunia mengalami hipertensi dan paling banyak dialami oleh negara-negara dengan pendapatan rendah. Tingkat pendidikan, pengetahuan, dan pendapatan yang rendah serta sedikitnya akses terhadap program pendidikan kesehatan

menyebabkan penduduk di negara-negara dengan pendapatan rendah memiliki pengetahuan yang rendah pula terhadap hipertensi. Prevalensi penderita hipertensi di Indonesia sebagai salah satu negara dengan pendapatan rendah, mencapai 34,1% dengan estimasi jumlah kasus sebesar 63.309.620 orang . Selain itu, pada tahun 2018, sebanyak 427.218 penduduk Indonesia meninggal akibat hipertensi. Hipertensi sering menimbulkan komplikasi seperti stroke (36%), penyakit jantung (54%), dan penyakit gagal ginjal (32%). Komplikasi tersebut terjadi karena penderita hipertensi tidak melakukan pengobatan yang adekuat terkait penyakitnya.

Data Riskesdas (2018), menunjukkan bahwa 13,3% penduduk yang terdiagnosis hipertensi tidak minum obat. Hal ini menunjukkan bahwa sebagian besar penderita hipertensi tidak mengetahui bahwa dirinya menderita hipertensi sehingga tidak melakukan pengobatan, padahal penderita hipertensi memerlukan pengobatan jangka JM<sup>H</sup> Jurnal Medika Utama Vol 02 No 02, Januari 2022 <http://jurnalmedikahutama.com> e-ISSN. 2715-9728 p-ISSN. 2715-8039 Open Acces 681 panjang untuk mengontrol tekanan darah dan mencegah terjadinya komplikasi. Pengukuran tekanan darah yang dilakukan pada penduduk usia  $\geq 18$  tahun menunjukkan sebanyak 11% menderita hipertensi.

Beberapa penelitian menunjukkan adanya peningkatan prevalensi hipertensi yang tidak disertai peningkatan kesadaran, terapi, dan kontrol pada masyarakat . Selain itu, hipertensi mempengaruhi kualitas hidup seseorang melalui domain vitalitas, fungsi sosial, kesehatan mental, emosi, dan fungsi psikologis

penderitanya. Orang yang menderita hipertensi memiliki kualitas hidup yang rendah dibandingkan dengan orang yang tidak hipertensi.

Kualitas hidup dapat ditingkatkan melalui perilaku mencari pengobatan. Perilaku mencari pengobatan (health seeking behavior) merupakan salah satu perilaku kesehatan yang dilakukan ketika mengalami masalah kesehatan berupa mengobati diri sendiri dengan pengobatan tradisional ataupun konvensional maupun mengunjungi pelayanan kesehatan tradisional atau modern. Keragaman jenis masyarakat berpengaruh terhadap perilaku mencari pengobatan. Masyarakat perkotaan lebih banyak melakukan berobat jalan dalam sebulan terakhir yakni 47,39% dibandingkan masyarakat pedesaan (45,11%). Dari 45,11% masyarakat pedesaan yang berobat jalan, 2,87% mengunjungi rumah sakit pemerintah, 4,31% mengunjungi rumah sakit swasta, 58,03% mengunjungi praktik dokter/bidan, 25,91% mengunjungi puskesmas, dan 2,24% mengunjungi praktik pengobatan tradisional, serta 0,97% lainnya tidak diketahui. Hasil penelitian sebelumnya menunjukkan bahwa status pekerjaan mempengaruhi kunjungan ke dokter, dimana petani di Australia 0,66 kali lebih sedikit mengunjungi dokter dibandingkan yang bukan petani. Pilihan dalam mengatasi masalah kesehatan memunculkan hasil yang berbeda-beda sehingga berdampak pada kualitas hidup seseorang. Perilaku mencari pengobatan yang tepat dapat meningkatkan kualitas hidup.

Sudarso et al., (2019) menjelaskan kondisi penyakit kardiovaskular ini terjadi seiring pertambahan usia dimana terjadi penurunan elastisitas dinding

pembuluh darah arteri dan kekakuan pada pembuluh darah sistemik akibat penuaan.

Hal ini nantinya akan berhubungan kelainan pada sistem kardiovaskuler yang akan menyebabkan lansia rentan mengalami gangguan pada tekanan darah seperti hipertensi. 2020. Jurnal Kesmas Asclepius 2 (1) 1-11 3 Menurut Whelton et al., (2018) secara garis besar Hipertensi atau hipertensi adalah peningkatan tekanan darah sistolik lebih dari 140 mmHg dan tekanan darah diastolik lebih dari 90 mmHg pada dua kali pengukuran dengan selang waktu lima menit dalam keadaan cukup istirahat/tenang, lebih lanjut, Kemenkes RI menjelaskan sampai saat ini, hipertensi merupakan penyakit yang memiliki prevalensi tinggi sebesar 25,8% berdasarkan data Riskesdas tahun 2013 dan naik menjadi 34,1% berdasarkan data Riskesdas tahun 2018 (Riskesdas Kementerian Kesehatan RI, 2013; 2018). World Health Organization (WHO) tahun 2015 menunjukkan sekitar 1,13 Miliar orang di dunia menyandang hipertensi, artinya 1 dari 3 orang di dunia terdiagnosis hipertensi. Jumlah penyandang hipertensi terus meningkat setiap tahunnya, diperkirakan pada tahun 2025 akan ada 1,5 Miliar.

Di Indonesia estimasi jumlah kasus hipertensi di Indonesia sebesar 63.309.620 orang, sedangkan angka kematian di Indonesia akibat hipertensi sebesar 427.218 kematian. Hipertensi terjadi pada kelompok umur 31-44 tahun (31,6%), umur 45-54 tahun (45,3%), umur 55-64 tahun (55,2%) (Riskesdas Kementerian Kesehatan RI, 2018). Dari prevalensi hipertensi sebesar 34,1% diketahui bahwa sebesar 8,8% terdiagnosis hipertensi dan 13,3% orang yang terdiagnosis hipertensi tidak minum obat serta 32,3% tidak rutin minum obat.



Hal ini menunjukkan bahwa sebagian besar penderita hipertensi tidak mengetahui bahwa dirinya hipertensi sehingga tidak mendapatkan pengobatan. Berdasarkan data terlihat kelompok lansia usia 55-64 tahun memiliki prevalensi hipertensi tertinggi (P2PTM Kemenkes RI, 2019). Berdasarkan data dari Profil Kesehatan Provinsi Bengkulu Tahun 2018 estimasi penderita yang mengalami hipertensi di provinsi Bengkulu sebanyak 889.010 dan hanya 9% yang mendapatkan pelayanan atau memanfaatkan pelayanan kesehatan sesuai standar (DINKES Provinsi Bengkulu, 2019).

## 2. Klasifikasi Hipertensi

Klasifikasi hipertensi menurut *Seven Report of the Joint National Committee VII on Prevention, Detection, Evaluation, and Treatment of High Blood Pressure*. Untuk menegakkan diagnosis hipertensi dilakukan pengukuran darah minimal 2 kali dengan jarak 1 minggu.

Tabel II. 1 Klasifikasi Hipertensi menurut JNC - VII 2003

Kategori	TDS (mmHg)		TDD (mmHg)
Normal	<120	Dan	<80
Pra-hipertensi	120-129	Atau	80-89
Hipertensi tingkat 1	140-159	Atau	90-99
Hipertensi tingkat 2	>160	Atau	>100
Hipertensi sistolik terisolasi	>140	Atau	<90

Berdasarkan penyebab dikenal dua jenis hipertensi, yaitu : Hipertensi primer (esensial) Adalah suatu peningkatan persisten tekanan arteri yang dihasilkan oleh ketidakaturan mekanisme control homeostatik normal, Hipertensi ini tidak diketahui penyebabnya dan mencakup + 90% dari kasus hipertensi



(Wibowo, 2017). Hipertensi sekunder Adalah gangguan yang berhubungan dengan kelainan ginjal dan system endokringangguan ginjal dapat disebabkan karena penyakit parenkim ginjal (*glomerulonefritis, polycystic kidney disease*), maupun penyakit ginjal vaskular (*stenosis arteri renalis dysplasia fibromuskuler*). Penyebab endokrin diantaranya penyakit tiroid, penyakit adrenal (*sindrom cushing, aldosteronisme, primer dan feokromositoma*) (Tedjasukmana, 2019). Berdasarkan bentuk hipertensi,yaitu hipertensi diastolic,campuran,dan sistolik. Hipertensi diastolik (*diastolic hypertension*) yaitu peningkatan tekanan diastolik tanpa diikuti peningkatan tekanan sistolik. Biasanya ditemukan pada anak-anak dan dewasa muda. Hipertensi campuran (sistol dan diastol yang meninggi) yaitu peningkatan tekanan darah pada sistol dan diastol. Hipertensi sistolik (*isolated systolic hypertension*) yaitu peningkatan tekanan sistolik tanpa diikuti peningkatan tekanan diastolik. Umumnya ditemukan pada usia lanjut. (Gunawan, 2016)

### 3. Etiologi hipertensi

Corwin (2017) menjelaskan bahwa hipertensi tergantung pada kecepatan denyut jantung, volume sekuncup dan Total Peripheral Resistance (TPR). Maka peningkatan salah satu dari ketiga variable yang tidak dikompensasi dapat menyebabkan hipertensi. Peningkatan kecepatan denyut jantung dapat terjadi akibat rangsangan abnormal saraf atau hormon pada nodus SA. Peningkatan kecepatan denyut jantung yang berlangsung kronik sering menyertai keadaan hipertiroidisme. Namun, peningkatan kecepatan denyut jantung biasanya dikompensasi oleh penurunan volume sekuncup atau TPR, sehingga tidak

menimbulkan hipertensi (Astawan, 2019) Peningkatan volume sekuncup yang berlangsung lama dapat terjadi apabila terdapat peningkatan volume plasma yang berkepanjangan, akibat gangguan penanganan garam dan air oleh ginjal atau konsumsi garam yang berlebihan. Peningkatan pelepasan renin atau aldosterone maupun penurunan aliran darah ke ginjal dapat mengubah penanganan air dan garam oleh ginjal. Peningkatan volume plasma akan menyebabkan peningkatan volume diastolik akhir sehingga terjadi peningkatan volume sekuncup dan tekanan darah. Peningkatan preload biasanya berkaitan dengan peningkatan tekanan sistolik (Amir,2016) Peningkatan Total Periperial Resistence yang berlangsung lama dapat terjadi pada peningkatan rangsangan saraf atau hormon pada arteriol, atau responsivitas yang berlebihan dari arteriol terdapat rangsangan normal. Kedua hal tersebut akan menyebabkan penyempitan pembuluh darah. Pada peningkatan Total Periperial Resistence, jantung harus memompa secara lebih kuat dan dengan demikian menghasilkan tekanan yang lebih besar, untuk mendorong darah melintas pembuluh darah yang menyempit.

Hal ini disebut peningkatan dalam afterload jantung dan biasanya berkaitan dengan peningkatan tekanan diastolik. Apabila peningkatan afterload berlangsung lama, maka ventrikel kiri mungkin mulai mengalami hipertrofi (membesar). Dengan hipertrofi, kebutuhan ventrikel akan oksigen semakin meningkat sehingga ventrikel harus mampu memompa darah secara lebih keras lagi untuk memenuhi kebutuhan tersebut. Pada hipertrofi, serat-serat otot jantung juga mulai tegang melebihi panjang normalnya yang pada akhirnya menyebabkan penurunan kontraktilitas dan volume sekuncup.( Hayens, 2018).

#### 4. Patofisiologi hipertensi

Mekanisme patofisiologi yang berhubungan dengan peningkatan hipertensi esensial antara lain :

a. Curah jantung dan tahanan perifer Keseimbangan curah jantung dan tahanan perifer sangat berpengaruh terhadap kenormalan tekanan darah. Pada sebagian besar kasus hipertensi esensial curah jantung biasanya normal tetapi tahanan perifernya meningkat. Tekanan darah ditentukan oleh konsentrasi sel otot halus yang terdapat pada arteriol kecil. Peningkatan konsentrasi sel otot halus akan berpengaruh pada peningkatan konsentrasi kalsium intraseluler. Peningkatan konsentrasi otot halus ini semakin lama akan mengakibatkan penebalan pembuluh darah arteriol yang mungkin dimediasi oleh angiotensin yang menjadi awal meningkatnya tahanan perifer yang irreversible (Gray, dkk. 2018)

#### b. Sistem Renin-Angiotensin

Ginjal mengontrol tekanan darah melalui pengaturan volume cairan ekstraseluler dan sekresi renin. Sistem Renin-Angiotensin merupakan sistem endokrin yang penting dalam pengontrolan tekanan darah. Renin disekresi oleh uxtagiomeruius aparantus ginjal sebagai respon glomerulus imderperfusion atau penurunan asupan garam, ataupun respon dari sistem saraf simpatetik (Gray, dkk. 2018). Mekanismeteijadinya hipertensi adalah melalui terbentuknya angiotensin II dari angiotensin I oleh angiotensin I-converting enzyme (ACE). ACE memegang peranan fisiologis penting

dalam mengatur tekanan darah. Darah mengandung angiotensinogen yang diproduksi hati, yang oleh hormon renin (diproduksi oleh ginjal) akan diubah menjadi angiotensin I (dekapeptida yang tidak aktif). Oleh ACE yang terdapat di paru-paru, angiotensin I diubah menjadi angiotensin II (oktapeptida yang sangat aktif). Angiotensin II berpotensi besar meningkatkan tekanan darah karena bersifat sebagai vasoconstrictor melalui dua jalur, yaitu:

Meningkatkan sekresi hormon antidiuretik (ADH) dan rasa haus. ADH diproduksi di hipotalamus (kelenjar pituitari) dan bekerja pada ginjal untuk mengatur osmolalitas dan volume urin. Dengan meningkatnya ADH, sangat sedikit urin yang diekskresikan ke luar tubuh (antidiuresis) sehingga urin menjadi pekat dan tinggi osmolalitasnya. Untuk mengencerkan, volume cairan ekstraseluler akan ditingkatkan dengan cara menarik cairan dari bagian intraseluler. Akibatnya volume darah meningkat sehingga meningkatkan tekanan darah.

Menstimulasi sekresi aldosteron dari korteks adrenal. Aldosteron merupakan hormon steroid yang berperan penting pada ginjal. Untuk mengatur volume cairan ekstraseluler, aldosteron akan mengurangi ekskresi NaCl (garam) dengan cara mereabsorpsinya dari tubulus ginjal. Naiknya konsentrasi NaCl akan diencerkan kembali dengan cara meningkatkan volume cairan ekstraseluler yang pada gilirannya akan meningkatkan volume dan tekanan darah (Gray, dkk. 2018).

c. Sistem Saraf Otonom

Sirkulasi sistem saraf simpatetik dapat menyebabkan vasokonstriksi dan dilatasi arteriol. Sistem saraf otonom ini mempunyai peran yang penting dalam mempertahankan tekanan darah. Hipertensi dapat terjadi karena interaksi antara sistem saraf otonom dan system renin-angiotensin bersama-sama dengan faktor lain termasuk natrium, volume sirkulasi, dan beberapa hormon (Gray, dkk. 2018).

d. Disfungsi Endotelium

Pembuluh darah sel endotel mempunyai peran yang penting dalam pengontrolan pembuluh darah jantung dengan memproduksi sejumlah vasoaktif lokal yaitu molekul oksida nitrit dan peptida endotelium. Disfungsi endotelium banyak terjadi pada kasus hipertensi primer. Secara klinis pengobatan dengan antihipertensi menunjukkan perbaikan gangguan produksi dari oksida nitrit (Gray, dkk. 2018).

e. Substansi vasoaktif

Banyak sistem vasoaktif yang mempengaruhi transpor natrium dalam mempertahankan tekanan darah dalam keadaan normal. Bradikinin merupakan vasodilator yang potensial, begitu juga endothelin. Endothelin dapat meningkatkan sensitifitas garam pada tekanan darah serta mengaktifkan sistem renin-angiotensin lokal. Arterial natriuretic peptide merupakan hormon yang diproduksi di atrium jantung dalam merespon peningkatan volum darah. Hal ini dapat meningkatkan ekskresi garam dan



air dari ginjal yang akhirnya dapat meningkatkan retensi cairan dan hipertensi (Gray, dkk. 2018).

f. Hiperkoagulasi

Pasien dengan hipertensi memperlihatkan ketidaknormalan dari dinding pembuluh darah (disfungsi endotelium atau kerusakan sel endotelium), ketidaknormalan faktor homeostasis, platelet, dan fibrinolisis. Diduga hipertensi dapat menyebabkan protombotik dan hiperkoagulasi yang semakin lama akan semakin parah dan merusak organ target. Beberapa keadaan dapat dicegah dengan pemberian obat anti-hipertensi (Gray, dkk. 2018).

5. Tanda dan Gejala Hipertensi

Pada pemeriksaan fisik, tidak dijumpai kelainan apapun selain tekanan darah yang tinggi, tetapi dapat pula ditemukan pembahan pada retina, seperti perdarahan, eksudat (kumpulan cairan), penyempitan pembuluh darah, dan pada kasus berat, edema pupil (edema pada diskus optikus). Individu yang menderita hipertensi kadang tidak menampakan gejala sampai bertahun-tahun. Gejala bila ada menunjukkan adanya kerusakan vaskuler, dengan manifestasi yang khas sesuai sistem organ yang divaskularisasi oleh pembuluh darah bersangkutan. Perubahan patologis pada ginjal dapat bermanifestasi sebagai nokturia (peningkatan urinasi pada malam hari) dan azetoma [peningkatan nitrogen urea darah (BUN) dan kreatinin. Keterlibatan pembuluh darah otak dapat menimbulkan stroke atau serangan iskemik



transien yang bermanifestasi sebagai paralisis sementara pada satu sisi (hemiplegia) atau gangguan tajam penglihatan (Wijayakusuma,2018). Crowin (2019:359) menyebutkan bahwa sebagian besar gejala klinis timbul setelah mengalami hipertensi bertahun-tahun berupa: Nyeri kepala saat terjaga, kadang-kadang disertai mual dan muntah, akibat peningkatan tekanan darah intrakranial, Penglihatan kabur akibat kerusakan retina akibat hipertensi, Ayunan langkah yang tidak mantap karena kerusakan susunan saraf pusat, Nokturia karena peningkatan aliran darah ginjal dan filtrasi glomerulus, Edema dependen dan pembengkakan akibat peningkatan tekanan kapiler. Gejala lain yang umumnya terjadi pada penderita hipertensi yaitu pusing, muka merah, sakit kepala, keluaran darah dari hidung secara tiba-tiba, tengkuk terasa pegal dan lain-lain (Wirjowidagdo,2018).

## 6. Faktor Resiko Hipertensi

Faktor risiko hipertensi adalah:

Faktor usia sangat berpengaruh terhadap hipertensi karena dengan bertambahnya umur maka semakin tinggi mendapat resiko hipertensi. Insiden hipertensi makin meningkat dengan meningkatnya usia. Ini sering disebabkan oleh perubahan alamiah di dalam tubuh yang mempengaruhi jantung, pembuluh darah dan hormon. Hipertensi pada yang berusia kurang dari 35 tahun akan menaikkan insiden penyakit arteri koroner dan kematian prematur (Julianti, 2018).

Perbandingan antara pria dan wanita, ternyata wanita lebih banyak menderita hipertensi. Dari laporan sugiri di Jawa Tengah didapatkan angka prevalensi 6% dari pria dan 11% pada wanita. Laporan dari Sumatra Barat menunjukkan 18,6% pada pria dan 17,4% wanita. Di daerah perkotaan Semarang didapatkan 7,5% pada pria dan 10,9% pada wanita. Sedangkan di daerah perkotaan Jakarta didapatkan 14,6 pada pria dan 13,7% pada wanita (Gunawan, 2017).

Riwayat keluarga juga merupakan masalah yang memicu masalah terjadinya hipertensi hipertensi cenderung merupakan penyakit keturunan. Jika seorang dari orang tua kita memiliki riwayat hipertensi maka sepanjang hidup kita memiliki kemungkinan 25% terkena hipertensi (Astawan,2017). Asupan garam. Melalui peningkatan volume plasma (cairan tubuh) dan tekanan darah yang akan diikuti oleh peningkatan ekskresi kelebihan garam sehingga kembali pada keadaan hemodinamik (system perdarahan) yang normal. Pada hipertensi essensial mekanisme inilah yang terganggu. (Arief,2017).

Garam mengandung 40% sodium dan 60% klorida. Orang-orang peka sodium lebih mudah meningkat sodium, yang menimbulkan retensi cairan dan peningkatan tekanan darah (Sheps, 2017). Garam berhubungan erat dengan terjadinya hipertensi gangguan pembuluh darah ini hampir tidak ditemui pada suku pedalaman yang asupan garamnya rendah. Jika asupan garam kurang dari 3 gram sehari prevalensi hipertensi presentasinya rendah,

tetapi jika asupan garam 5-15 gram perhari, akan meningkat prevalensinya 15- 20% (Wiryowidagdo, 2017).

Merokok merupakan salah satu faktor yang dapat diubah, adapun hubungan merokok dengan hipertensi adalah nikotin akan menyebabkan peningkatan tekanan darah karena nikotin akan diserap pembuluh darah kecil dalam paru-paru dan diedarkan oleh pembuluh darah hingga ke otak, otak akan bereaksi terhadap nikotin dengan member sinyal pada kelenjar adrenal untuk melepas epinefrin (Adrenalin). Hormon yang kuat ini akan menyempitkan pembuluh darah dan memaksa jantung untuk bekerja lebih berat karena tekanan yang lebih tinggi. Selain itu, karbon monoksida dalam asap rokok menggantikan oksigen dalam darah. Hal ini akan mengakibatkan tekanan darah karena jantung dipaksa memompa untuk memasukkan oksigen yang cukup ke dalam organ dan jaringan tubuh (Astawan, 2017).

Aktivitas sangat mempengaruhi terjadinya hipertensi, dimana pada orang yang kurang aktivitas akan cenderung mempunyai frekuensi denyut jantung yang lebih tinggi sehingga otot jantung akan harus bekerja lebih keras pada tiap kontraksi. Makin keras dan sering otot Jantung memompa maka makin besar tekanan yang dibebankan pada arteri (Amir, 2017).

Stress juga sangat erat merupakan masalah yang memicu terjadinya hipertensi dimana hubungan antara stress dengan hipertensi diduga melalui aktivitas saraf simpatis peningkatan saraf dapat menaikkan tekanan darah

secara intermiten (tidak menentu). Stress yang berkepanjangan dapat mengakibatkan tekanan darah menetap tinggi. Walaupun hal ini belum terbukti akan tetapi angka kejadian di masyarakat perkotaan lebih tinggi dibandingkan dengan di pedesaan. Hal ini dapat dihubungkan dengan pengaruh stress yang dialami kelompok masyarakat yang tinggal di kota (Dunitz, 2017).

#### 7. Penatalaksanaan hipertensi

Setiap pasien hipertensi perlu perlakuan berbeda dalam menemukan pilihan terapi, pilihan ditetapkan tergantung faktor-faktor seperti usia, komorbiditas (misalnya diabetes, penyakit jantung koroner, asma), dan profil farmakologis serta efek samping obat. Namun bila tidak ada obat yang benar-benar di indikasikan atau di kontraindikasikan, diuretic tiazid harus dipilih karena kelompok ini efektif menurunkan komplikasi hipertensi jangka panjang, dapat ditoleransi dengan baik, dan harganya terjangkau. (Gray, dkk, 2017)

#### 8. Komplikasi Hipertensi

Stroke dapat timbul akibat perdarahan tekanan tinggi di otak, atau akibat embolus yang terlepas dari pembuluh non otak yang terpajan tekanan tinggi. Stroke dapat terjadi pada hipertensi kronik apabila arteri-arteri yang memperdarahi otak mengalami hipertropi dan menebal, sehingga aliran darah ke daerah-daerah yang diperdarahinya berkurang. Arteri-arteri otak yang mengalami arterosklerosis dapat melemah sehingga meningkatkan

kemungkinan terbentuknya aneurisma (Corwin, 2016). Gejala terkena stroke adalah sakit kepala secara tiba-tiba, seperti, orang bingung, limbung atau bertingkah laku seperti orang mabuk, salah satu bagian tubuh terasa lemah atau sulit digerakan (misalnya wajah, mulut, atau lengan terasa kaku, tidak dapat berbicara secara jelas) serta tidak sadarkan diri secara mendadak (Santoso, 2016). Infark Miokard dapat terjadi apabila arteri koroner yang arterosklerosis tidak dapat menyuplai cukup oksigen ke miokardium atau apabila terbentuk trombus yang menghambat aliran darah melalui pembuluh darah tersebut. Karena hipertensi kronik dan hipertensi ventrikeri, maka kebutuhan oksigen miokardium mungkin tidak dapat terpenuhi dan dapat terjadi iskemia jantung yang menyebabkan infark.

Demikian juga hipertropi ventrikeri dapat menimbulkan perubahan-perubahan waktu hantaran listrik melintasi ventrikeri sehingga terjadi disritmia, hipoksia jantung, dan peningkatan resiko pembentukan bekuan (Corwin, 2017).

Gagal ginjal dapat terjadi karena kerusakan progresif akibat tekanan tinggi pada kapiler-kepiler ginjal, glomerulus. Dengan rusaknya glomerulus, darah akan mengalir keunit-unit fungsional ginjal, nefron akan terganggu dan dapat berlanjut menjadi hipoksia dan kematian. Dengan rusaknya membran glomerulus, protein akan keluar melalui urin sehingga tekanan osmotik koloid plasma berkurang, menyebabkan edema yang sering dijumpai pada hipertensi kronik (Corwin, 2019).

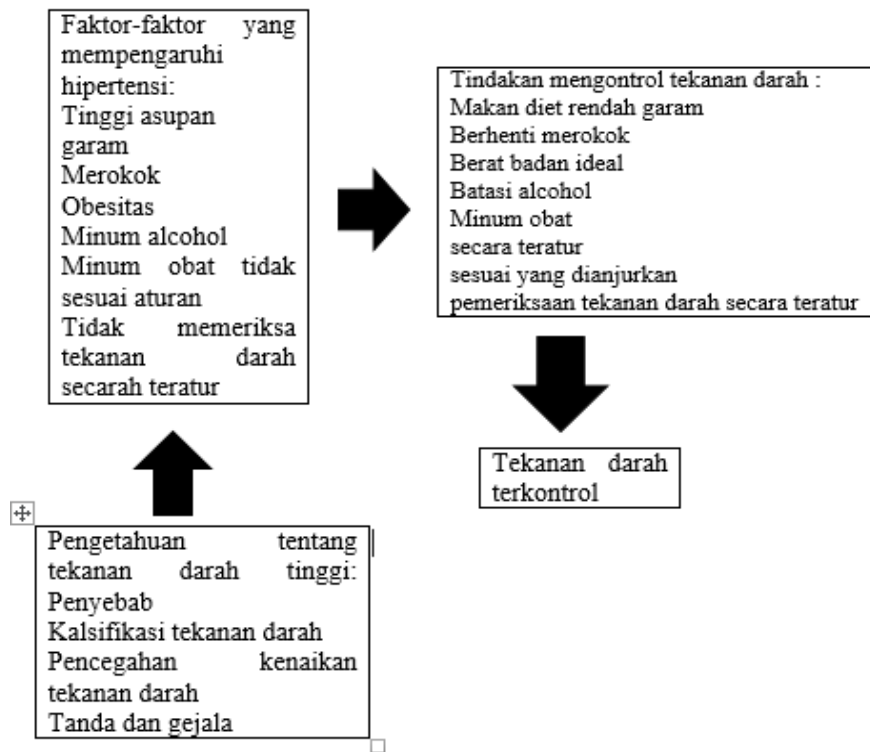
Gagal jantung atau ketidakmampuan jantung dalam memompa darah yang kembalinya ke jantung dengan cepat mengakibatkan cairan terkumpul di paru, kaki dan jaringan lain sering disebut edema. Cairan didalam paru-paru menyebabkan sesak napas, timbunan cairan ditungkai menyebabkan kaki bengkak atau sering dikatakan edema (Amir, 2018)

Ensefalopati dapat terjadi terutama pada hipertensi maligna (hipertensi yang cepat). Tekanan yang tinggi pada kelainan ini menyebabkan peningkatan tekanan kapiler dan mendorong cairan ke dalam ruang interstisium diseluruh susunan saraf pusat. Neron-neron disekitarnya kolap dan terjadi koma serta kematian (Corwin, 2017).





## F. Kerangka Teori



Gambar II. 1 Kerangka teori



## BAB III

### METODOLOGI PENELITIAN

#### A. Jenis Penelitian

Jenis peneliyian yang di gunakan pada penelitian ini adalah jenis analitik berdasarkan studi *literatur review*. *Literature review* adalah analisis literatur yang berkaitan dengan penelitian yang akan diteliti, menghubungkan penelitian dengan literatur yang ada dan mengisi kekurangan penelitian sebelumnya (Creswell, 2016). Menurut Kuncoro (2017) tujuan dari *literatur review* adalah melihat metode yang pernah dilakukan sehubungan dengan masalah yang diteliti. Studi literatur dapat diambil dari berbagi sumber baik jurnal, buku, dokumentasi, internet, dan kepustakaan lain yang menyangkut topik yang sedang dibahas (Zed, 2018).

#### B. Tehnik Pengambilan Data

Penelitian ini menggunakan desain *Literature review* dan berdasarkan instrumen penilaian *Guedeline review* Dari *joanna Briggs institute*. Pencarian literature melalui beberapa situs / database yaitu : *pupMed*, *Since Direction*, *ProQuest* dan *Google Scholar* dengan pernyataan penelitian terstruktur menggunakan metode elektronik PEO (*Patient, Exposure an Interest, Outcome or respenses*) dengan keyword atau kata kunci : Pengetahuan, Masyarakat dan Hipertensi. Setelah dilakukan pengumpulan data dan informasi, semua data dan informasi tersebut di seleksi kerelevanan dengan masalah yang di kaji ( Frandsen & MB,2018). Ada pun PEO dalam sKripsi ini adalah :

Tabel III. 1 Kata Kunci Pencarian *Literature Metode PEO*

P	Hipertensi
E	Masyarakat
O	Pengetahuan

### C. Analisis data

#### 1. Jenis data

Jenis data yang di gunakan dalam penelitian *literatur review* ini adalah data sekunder, yaitu data yang di peroleh dengan cara melakukan *literatur review* jurnal yang berhubungan dengan topik penelitian yang di lakukan.

#### 2. Cara pengumpulan data

Cara pengumpulan data yang dilakukan dengan cara *literatur review* jurnal hasil penelitian dengan mengambil data-data yang berkaitan dengan topik penelitian yang dilakukan.

### D. Rekomendasi

Setelah dilakukan proses analisis data, selanjutnya penulis memberikan alternatif model pemecahan masalah atau gagasan kreatif sebagai solusi permasalahan yang di angkat dalam karya tulis ini kemudian di susun menjadi suatu hasil pembahasan dan suatu kesimpulan.

## BAB IV

### HASIL DAN PEMBAHASAN

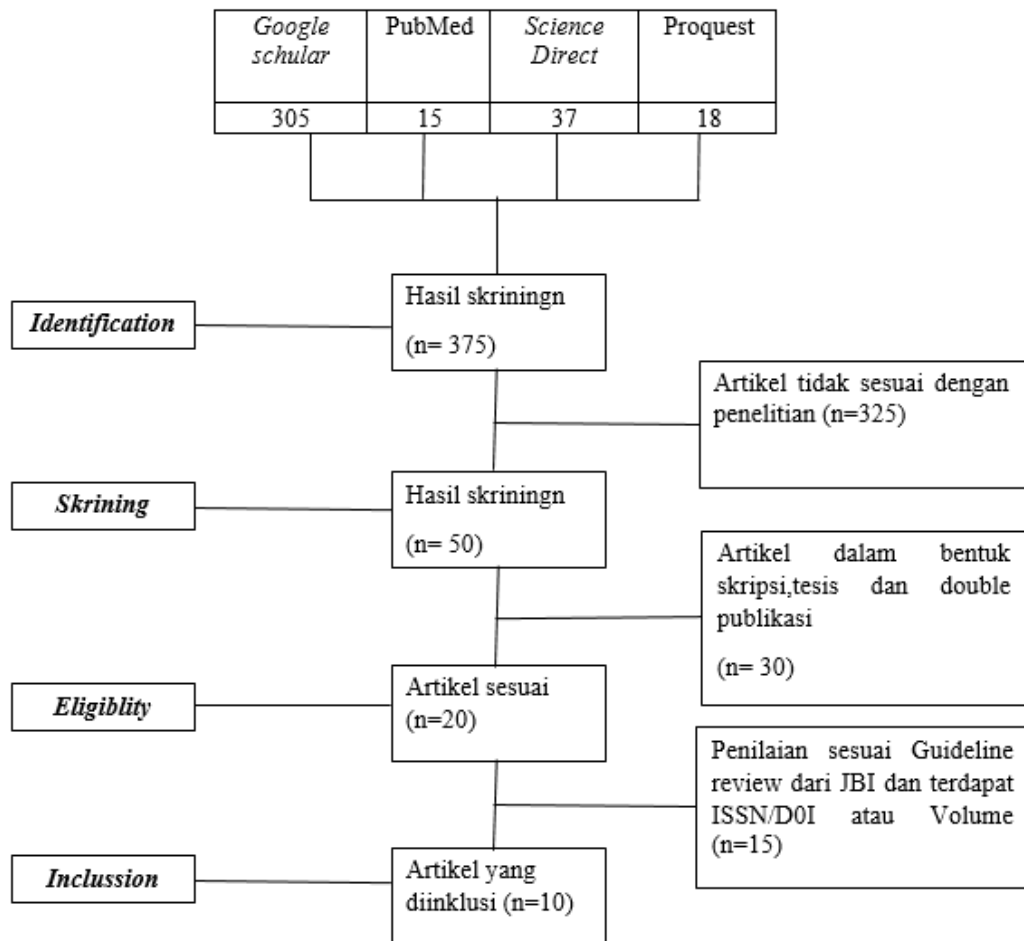
#### A. Hasil

Adapun hasil peneliti akan menjelaskan tentang jurnal yang diperoleh peneliti dari situs jurnal *google scholar*, *proquest*, *science direct* dan *pubmed*. Pada penjelasan ini akan dijelaskan mengenai judul jurnal, nama, peneliti jurnal, tujuan jurnal, populasi dan sampel jurnal, metode penelitian jurnal dan hasil pada jurnal. Adapun jurnal nasional dan internasional yang diperoleh peneliti dari situs jurnal tersebut antara lain adalah:

Tabel IV. 1 Hasil Penelusuran Artikel

No.	Database	Kata kunci	Total Artikel
1.	<i>Google scholar</i>	Pengetahuan Masyarakat tentang Hipertensi	305
2.	<i>PubMed</i>	<i>public knowledge about hypertension</i>	15
3.	<i>Science Direct</i>	<i>public knowledge about hypertension</i>	37
4.	<i>Proquest</i>	<i>public knowledge about hypertension</i>	18

Sumber: 16 Juni 2022



Gambar IV. 1 Alur Seleksi Artikel

Hasil penilaian berdasarkan kriteria yang telah ditentukan sesuai *Guideline review* dari *joanna Briggs Institute* (JBI), didapatkan 10 artikler mencapai skor tinggi dari 50 % dan siap untuk melakukan sintesis data dalam telaah literatur ini.

Tabel IV. 2 Hasil penilaian kualitas berdasarkan joanna Briggs Institute (JBI) Critical Appraisal

Author/ tahun	Persentase skor jurnal	Evaluasi jurnal
Novita Amri, 2018	75%	Kualitas cukup
Vevi Kurniawati, 2019	75%	Kualitas cukup
Ake.R.C. Langingi, dan Gracel F. Watung, 2020	75%	Kualitas cukup
Cicilia Nony Ayuningsih Bratajaya, dan Gerardina Sri Rejeki, 2020	75%	Kualitas cukup
Zaim Ashari, 2020	75%	Kualitas cukup
Destiara Hesriantica Zaenurrohma, dan Riris Diana Rachmayanti, 2019	75%	Kualitas cukup
Fitria Dhirisma dan Idhen Aura Moerdhanti,2022	70 %	Kualitas cukup
Lilis Hadiyati dan Fani Puspa Sari, 2022	70 %	Kualitas cukup
Liena Sofiana, Yudha Puratmadja, Baiq Sandi Kartika S,2018	75%	Kualitas cukup
Agustina Bella Sasti, Fithria, dan Syarifah Atika,2022	75 %	Kualitas cukup
Amila, janno sinanga dan eva rina sembringin, 2018	75%	Kualitas cukup
Selly Septi Fandinata Deddy Aryanda Putra, 2021	75%	Kualitas cukup

Catatan : kualitas baik (80-100%) kualitas cukup (50-79%) kualitas kurang (<50%).

Hasil seleksi artikel yang sesuai, didapatkan 10 artikel yang terdapat ISS/DOI atau Volume dan siap untuk melakukan *sintesis Gird* data dalam telaah literatur ini.



Tabel IV. 3 Sintesis Gird

No	Penulis	Volume	Judul Penelitian	Tujuan Penelitian	Metode Penelitian	Hasil Penelitian	Data base
1	Novita Amri, 2018	Jurnal Ilmiah <i>Cerebral Medika</i> , Vol.2 no.2 ISSN 2715-4424	Peningkatan pengetahuan masyarakat tentang hipertensi	Untuk Peningkatan pengetahuan masyarakat tentang hipertensi	D: <i>descriptif analitik</i> S:31 orang Independen: peningkatan pengetahuan Dependen: Hipertensi lansia I: Wawancara A: Deskriptif	Penelitian ini menghasilkan pengetahuan masyarakat tentang Hipertensi. Diharapkan masyarakat mampu memahami tentang Hipertensi, penyebab Hipertensi, tanda dan gejala Hipertensi, akibat lanjut Hipertensi, makanan yang tidak boleh dimakan, dan obat tradisional Hipertensi.	<i>Google scholar</i>
2	Vevi Kurniawati, 2019	Jurnal salam sehat masyarakat (JSSM) vol.2 no1., ISSN 2715-7229	Analisis Pengetahuan Masyarakat Tentang Resiko Bahaya Hipertensi	Tujuan penelitian ini untuk mengetahui pengetahuan masyarakat tentang resiko bahaya hipertensi diwilaya	D: <i>Quasi Experiment</i> S: 30 Orang V: Independen: analisis pengetahuan Dependen: Hiperte	Dari 30 sampel masyarakat yang pengetahuanya baik adalah sebanyak 19 orang (63,4%) dan pengetahuan kurang baik sebanyak 11 orang (36,6%). Kesimpulan	<i>Google scholar</i>

				h kerja Puskesm as Rawang	nsi I:Kuisi oner A: <i>simple random samplin g</i>	penelitian ini adalah pengetahuan masyarakat tentang resiko bahaya hipertensi adalah baik.	
3	Ake.R.C. Langingi, dan Gracel F. Watung, 2020	Jurnal salam sehat masyara kat (JSSM) Vol.1 no.2 ISSN:2 715- 7229	Upaya peningk atan pengeta huan masyara kat tentang pencega han hiperten si desa muntoi kabupat en bolaang mongond ow	Untuk meningk atkan pengetah uan, sikap dan perilaku masyarak at terkait penyakit hipertens i dengan harapan dapat mencega h meningk atnya penyakit hipertens i di Desa Muntoi, Kecamat an Passi Kabupate n Bolaang Mongond ow	D: Quasyi Experi ment S:Masy arakat desa muntoi kabupat en bolaang mongo ndow V: indep den: pening katan peneget ahuan masyar akat Depend en: Hiperte nsi I: wawan cara A: kualitat if	Berdasarkan hasil pengabdian, masih banyak warga yang terdiagnosis hipertensi namun tidak melakukan pengobatan atau masih banyak warga yang belum mengetahui apakah dirinya terdiagnosis hipertensi atau tidak.Hal tersebut menjadi dasar kegiatan pengabdian untuk meningkatkan pengetahuan sikap dan perilaku pencegahan untuk menurunkan resiko hipertensi di lokasi	<i>Goog le schol ar</i>

						<p>pengabdian. Diharapkan bagi puskesmas atau pemegang program penyakit tidak menular (hipertensi) agar lebih giat lagi melakukan kegiatan promotif dan preventif pada masyarakat Desa Muntoi.</p>	
4	<p>Cicilia Nony Ayuningsih Bratajaya, dan Gerardina Sri Rejeki, 2020</p>	<p>Promotor jurnal mahasiswa kesehatan masyarakat vol.4 no.5 ISSN 2654-7899</p>	<p>Hubungan Pengetahuan, Sikap, Dan Perilaku Tentang Perawatan Hipertensi Pada Lansia Yang Menderita Hipertensi di Johar Baru Jakarta Pusat</p>	<p>Untuk mengetahui pengetahuan, sikap, dan perilaku tentang perawatan hipertensi pada lansia.</p>	<p>D: <i>Quasi Experiment</i> S: 58 Orang lansia V: independen: perawatan Dependen: Hipertensi 1: Kuisi er A: uji t</p>	<p>Pengetahuan dan sikap terhadap perawatan penyakit hipertensi memiliki hubungan signifikan dengan perilaku perawatan hipertensi pada lansia, dengan nilai p Value 0,043 dan 0,034 (pValue &lt; 0,05). Maka dapat disimpulkan bahwa peningkatan pengetahuan masyarakat penting</p>	<p><i>Google scholar</i></p>

						dilaksanakan, secara mendasar dapat dilakukan melalui program promosi kesehatan pada posyandu lansia agar terjadi peningkatan kesadaran akan perilaku perawatan lansia yang menderita hipertensi.	
5	Zaim Ashari, 2020	Jurnal Penelitian Keperawatan Medik, vol.2 no.2, ISSN 2668-7798	Komplikasi hipertensi dalam kaitannya dengan pengetahuan pasien terhadap hipertensi dan upaya pencegahannya	Untuk mengetahui pengetahuan pasien tentang penyakitnya dan upaya pencegahan untuk mencegah komplikasi	D: <i>Quasi Experiment</i> S:42 orang V: komplikasi Dependen; Hipertensi I:Purposive A:	Hasil penelitian menunjukkan bahwa walaupun pasien hipertensi yang ada memiliki tingkat pendidikan yang rendah dan berusia antara 46-65 tahun, pengetahuan tentang hipertensi dan pencegahannya untuk mengurangi risiko komplikasi termasuk	<i>Google scholar</i>

						dalam kategori yang sesuai sehingga mereka lebih waspada terhadap hipertensi	
6	Destiara Hesriantica Zaenurrohmanah1, dan Riris Diana Rachmayanti, 2019	<i>Technium social Science journal</i> vol.2 no.2 ISSN 2668-7798	Hubungan pengetahuan dan riwayat hipertensi dengan tindakan pengendalian tekanan darah pada lansia	Untuk menganalisis hubungan tingkat pengetahuan lansia tentang hipertensi dan riwayat hipertensi dengan tindakan pengendalian pada lansia di Posyandu Melati, Kelurahan Ampel, Kecamatan Semampir, Kota Surabaya	D: <i>Quasi Experiment</i> S: 50 orang lansia V: independen: riwayat Dependen: hipertensi I: kusioner A: <i>Chi square</i>	Hasil analisis bivariat terdapat hubungan antara riwayat hipertensi dengan tindakan pengendalian (p = 0,019). Kesimpulan dalam penelitian ini riwayat hipertensi memiliki hubungan dengan tindakan pengendalian, sehingga disarankan untuk melakukan komunikasi, informasi, dan edukasi tentang hipertensi pada lansia di Posyandu melalui penyuluhan ataupun adanya media.	<i>Google scholar</i>

7	Fitria Dhirisma dan Idhen Aura Moerdhanti, 2022	Sehat masada <i>journal</i> , Vol.7 no.1 ISSN 2502-5414	Hubungan antara tingkat pendidikan terhadap pengetahuan masyarakat tentang hipertensi di posbindu desa srigading, sanden, bantul, yogyakarta	Untuk mengetahui hubungan antara tingkat pendidikan dengan pengetahuan masyarakat tentang hipertensi di Posbindu, Desa Srigading, Sanden, Bantul	D: <i>Quasi Experiment</i> S: 70 responden V: Independen: pengetahuan Dependen: Hipertensi I: kosioner A: <i>Uji fisher</i>	Hasil penelitian menyebutkan bahwa mayoritas responden memiliki tingkat pendidikan SMA sebanyak 43 atau 61,4% sedangkan tingkat pengetahuan masyarakat mayoritas memiliki pengetahuan baik sebanyak 58 atau 82,9%. Analisa hubungan menyebutkan bahwa tidak terdapat hubungan signifikan antara tingkat pendidikan dengan pengetahuan masyarakat tentang hipertensi dengan nilai signifikansi 0,158.	Google scholar
8	Lilis Hadiyati dan Fani Puspa Sari, 2022	Jurnal sehat masada vol.16 no.1 ISSN	Tingkat pengetahuan masyarakat kelurahan	Untuk mengetahui tingkat pengetahuan masyarakat	D: <i>Quasi Experiment</i> S: 76 orang	Hasil penelitian menunjukkan bahwa tingkat pengetahuan	Google scholar



		1979-2344	n Antapani Kidul mengenai pencegahan dan komplikasi hipertensi	at mengenai pencegahan hipertensi dan komplikasinya di Kelurahan Antapani Kidul Kota Bandung	V; Independen: pencegahan dan komplikasi Dependen: hipertensi I: Kosioner A: Deskriptif	masyarakat termasuk dalam kategori baik (77,6%). Diharapkan melalui penelitian ini, masyarakat menjadi semakin peduli terhadap kesehatan dan semakin terbiasa dengan pola hidup sehat.	
9	Liena Sofiana, Yudha Puratmadja, Baiq Sandi Kartika S, 2018	Jurnal pemberdayaan vol.2 no.1 ISSN 2088-4559	Upaya peningkatan pengetahuan tentang hipertensi melalui metode penyuluhan	Untuk mengetahui gambaran pengetahuan mengenai hipertensi melalui penyuluhan	D: <i>Quasi Experiment</i> S:masyarakat di dusun Bantar Kulon dan Bantar Wetan V; Independen: penyuluhan Dependen: hipertensi I: <i>powerpoint</i>	Hasil yang diperoleh adalah kegiatan penyuluhan kesehatan berjalan dengan baik dan lancar, peserta aktif bertanya dan mengikuti penyuluhan dari awal sampai selesai.	<i>Google Scholar</i>
10	Agustina Bella Sasti,	<i>Idea Nursing Journal</i>	Hubungan pengetahuan	Untuk mengetahui	D: <i>Quasi Experiment</i>	Ada hubungan stres	<i>Google scholar</i>

	Fithria, dan Syarifah Atika,2022 2	Vol. XIII No. 1 2022 ISSN : 2087- 2879	hubungan keluarga tentang diet hipertensi dan stres dengan tekanan darah lansia penderita hipertensi	hubungan antara tingkat pengetahuan keluarga tentang diet hipertensi dengan ADAtekanan darah dan hubungan antara stres dengan tekanan darah pada lansia hipertensi di kecamatan Krueng Barona Jaya	ment S: 57 Orang V: Independen: analisis pengetahuan hipertensi I:Kuisi A: uji <i>chi-square</i>	pada lansia hipertensi dengan tekanan darah ( <i>p-value</i> 0,001). Diharapkan kepada pihak puskesmas untuk meningkatkan program promosi kesehatan, melakukan <i>home visit</i> dengan menggunakan media lembar balik, dan membagikan media informasi berupa <i>leaflet</i> . Serta pada lansia khususnya yang mengalami stress	ar
1 1	Amila, janno sinanga dan eva rina sembringi n, 2018	<i>Jurnal kesehatan</i> , <i>vol.9 no.3</i> ISSN 2086- 7751	<i>Self Efficacy</i> dan Gaya Hidup Pasien Hipertensi	untuk mengidentifikasi hubungan self efficacy dengan gaya hidup pada pasien hipertensi di Mutiara Homecar	D: <i>Quasi Experiment</i> S: 130 Orang V: Independen: analisis gaya hidup Dependen: Hiperte	Hasil uji 79tastic menunjukkan adanya hubungan yang sangat kuat antara self efficacy dengan gaya hidup pada pasien hipertensi ( $r=0,891$ , $p < 0,05$ )Perawat dapat	

				e Medan	nsi I:Kuisi oner A: uji <i>chi- square</i>	meningkatkan self efficacy pasien hipertensi dengan memberikan dukungan dan motivasi agar meningkatkan gaya hidup sehat untuk mencegah komplikasi lanjut.	
1 2	Selly Septi Fandinata Deddy Aryanda Putra, 2021	Jurnal pengabdian kepada masyarakat, vol.3 no1 ISSN 2746-3818	Terapi antihipertensi dan pola hidup sehat pasien hipertensi untuk menuju gerakan masyarakat hidup sehat	memberikan penyuluhan dan mengetahui pengetahuan masyarakat tentang terapi pengobatan dan pola hidup sehat khususnya tentang penatalaksanaan terapi hipertensi yang tepat di Desa Keboan Sikep Kecamatan	D: <i>Quasi Experiment</i> S Desa Keboan Sikep Kecamatan Gedangan Sidoarjo V: Independen: Analisis Gaya Hidup Dependen: Hipertensi I:Penyuluhan A: Kuisi on er	Hasil kuisi pre test dan post test tentang pengetahuan terhadap terapi pengobatan antihipertensi dan pola hidup sehat pada pasien hipertensi menunjukkan pengetahuan tinggi 28 peserta (65.12%) (pre test) meningkat sebanyak 41 peserta (95.35%) (post test), dan pengetahuan rendah 15	

				an Gedangan Sidoarjo		peserta (34.88%) (pre test) menurun 2 peserta (4.65%) (post test) sehingga menunjukkan bahwa, terjadi peningkatan tingkat pengetahuan peserta terhadap terapi pengobatan antihipertensi dan pola hidup sehat pada pasien hipertensi setelah pemberian penyuluhan kesehatan.	
--	--	--	--	----------------------------	--	---	--

Hasil penelitian pada semua artikel yang diidentifikasi, 9 dari 10 artikel mengatakan semua intervensi memiliki pengaruh yang signifikan dan 1 di antaranya menyatakan tidak ada hubungan yang signifikan dengan pengetahuan dengan tingkat pendidikan.

#### 1. Upaya peningkatan pengetahuan

Berdasarkan hasil analisis di dapatkan 2 jurnal yang sesuai dengan peningkatan pengetahuan tentang penyakit hipertensi yakni Novita Amri, 2018 tentang upaya peningkatan pengetahuan masyarakat tentang hipertensi, Penelitian ini menghasilkan pengetahuan masyarakat tentang Hipertensi. Diharapkan masyarakat mampu memahami tentang Hipertensi, penyebab Hipertensi, tanda dan gejala Hipertensi, akibat lanjut Hipertensi, makanan yang tidak boleh dimakan, dan obat tradisional Hipertensi.

Sedangkan penelitian yang dilakukan oleh Liena Sofiana, Yudha Puratmadja, Baiq Sandi Kartika S, 2018 Tentang Upaya peningkatan pengetahuan tentang hipertensi melalui metode penyuluhan. Menyimpulkan bahwa Kegiatan pengabdian kepada masyarakat di Dusun Bantar Kulon Banguncipto Sentolo dapat berjalan dengan baik dan lancar. Peserta sangat aktif, antusias, dan dapat bekerjasama dengan baik. Diharapkan dengan kegiatan pengabdian kepada masyarakat ini masyarakat memiliki pengetahuan yang baik mengenai hipertensi.

## 2. Upaya pencegahan

Ake.R.C. Langingi, dan Gracel F. Watung, 2020, Upaya peningkatan pengetahuan masyarakat tentang pencegahan hipertensi menyatakan bahwa Berdasarkan hasil pengabdian, masih banyak warga yang terdiagnosis hipertensi namun tidak melakukan pengobatan atau masih banyak warga yang belum mengetahui apakah dirinya terdiagnosis hipertensi atau tidak. Hal tersebut menjadi dasar kegiatan pengabdian untuk meningkatkan pengetahuan sikap dan perilaku pencegahan untuk menurunkan resiko hipertensi di lokasi pengabdian. Diharapkan bagi puskesmas atau pemegang program penyakit tidak menular (hipertensi) agar lebih giat lagi melakukan kegiatan promotif dan preventif pada masyarakat Desa Muntoi. Sedangkan Lilis Hadiyati dan Fani Puspa Sari, 2022 dalam penelitiannya menyatakan bahwa tingkat pengetahuan masyarakat termasuk dalam kategori baik (77,6%). Diharapkan melalui penelitian ini, masyarakat menjadi semakin peduli terhadap kesehatan dan semakin terbiasa dengan pola hidup sehat.

## 3. Perilaku, Sikap dan tindakan

Dalam penelitian Cicilia Nony Ayuningsih Bratajaya, dan Gerardina Sri Rejeki, 2020 hubungan pengetahuan, sikap, dan perilaku tentang perawatan hipertensi pada lansia menyatakan bahwa bahwa peningkatan pengetahuan masyarakat penting dilaksanakan, secara mendasar dapat dilakukan melalui program promosi kesehatan pada posyandu lansia agar terjadi peningkatan kesadaran akan perilaku perawatan lansia yang menderita hipertensi. Sedangkan penelitian Destiara Hesriantica Zaenurrohmah<sup>1</sup>, dan Riris Diana



Rachmayanti, 2019 Hubungan pengetahuan dan riwayat hipertensi dengan tindakan pengendalian tekanan darah pada lansia menyatakan Hasil analisis bivariat terdapat hubungan antara riwayat hipertensi dengan tindakan pengendalian ( $p = 0,019$ ). Kesimpulan dalam penelitian ini riwayat hipertensi memiliki hubungan dengan tindakan pengendalian, sehingga disarankan untuk melakukan komunikasi, informasi, dan edukasi tentang hipertensi pada lansia di Posyandu melalui penyuluhan ataupun adanya media.

## **B. Pembahasan**

Hipertensi adalah pengertian medis dari penyakit tekanan darah tinggi. Kondisi ini dapat menyebabkan berbagai macam komplikasi kesehatan yang membahayakan nyawa jika dibiarkan. Bahkan, gangguan ini dapat menyebabkan peningkatan risiko terjadinya penyakit jantung, stroke, hingga kematian. Istilah tekanan darah sendiri bisa digambarkan sebagai kekuatan dari sirkulasi darah terhadap dinding arteri tubuh yang merupakan pembuluh darah utama. Besarnya tekanan yang terjadi bergantung pada resistensi dari pembuluh darah dan seberapa intens jantung untuk bekerja.

Seseorang dapat mengalami tekanan darah tinggi apabila semakin banyak darah yang dipompa oleh jantung dan akibat sempitnya pembuluh darah pada arteri. Hipertensi dapat diketahui dengan pemeriksaan secara rutin pada tekanan darah. Hal ini direkomendasikan untuk dilakukan setiap tahun oleh semua orang dewasa. Hipertensi adalah penyakit yang dapat dicegah atau di obati, Nabi Muhammad SAW bersabda dalam hadist shahih Riwayat Al-Bukhari :

حَدَّثَنَا مُحَمَّدُ بْنُ الْمُثَنَّى حَدَّثَنَا أَبُو أَحْمَدَ الزُّبَيْرِيُّ حَدَّثَنَا عُمَرُ بْنُ سَعِيدِ بْنِ  
أَبِي حُسَيْنٍ قَالَ حَدَّثَنِي عَطَاءُ بْنُ أَبِي رَبَاحٍ عَنْ أَبِي هُرَيْرَةَ رَضِيَ اللَّهُ  
عَنْهُ عَنِ النَّبِيِّ صَلَّى اللَّهُ عَلَيْهِ وَسَلَّمَ قَالَ مَا أَنْزَلَ اللَّهُ دَاءً إِلَّا أَنْزَلَ لَهُ شِفَاءً

Artinya:

Telah menceritakan kepada kami Muhammad bin al-Mutsanna telah menceritakan kepada kami Abu Ahmad Az Zubairi telah menceritakan kepada kami 'Umar bin Sa'id bin Abu Husain dia berkata; telah menceritakan kepadaku 'Atha`bin Abu Rabah dari Abu Hurairah radliallahu 'anhu dari Nabi shallallahu 'alaihi wasallam beliau bersabda: "Allah tidak akan menurunkan penyakit melainkan menurunkan obatnya juga." (HR Bukhari).

Ungkapan setiap penyakit ada obatnya artinya bisa bersifat umum. Karena itu, yang termasuk di dalamnya penyakit-penyakit mematikan dan berbagai penyakit yang tidak bisa disembuhkan oleh dokter karena belum ditemukan obatnya. Allah menciptakan obat-obatan untuk menyembuhkan semua penyakit tersebut. Namun, pengetahuan terhadap obat-obatan tersebut tidak disingkapkan di hadapan umat manusia, kata Ibnu Qayyim. Sebab, ilmu pengetahuan yang dimiliki oleh manusia hanyalah sebatas yang diajarkan Allah. Oleh karena itu, Rasulullah menyatakan bahwa kesembuhan dari penyakit itu bergantung pada cocoknya obat dengan penyakit tersebut. Karena setiap ciptaan Allah itu pasti ada lawan kebalikannya maka setiap penyakit pasti juga ada lawan kebalikannya, yaitu obat yang menjadi lawan penyakit tersebut. Hadits di atas mengandung perintah untuk berobat. Berobat tidaklah bertentangan dengan tawakal. Sebagaimana halnya menolak rasa lapar, rasa dahaga, rasa panas, dan rasa dingin

dengan hal-hal yang menjadi kebalikannya. Bahkan, hakikat tauhid itu hanya sempurna dengan melakukan sebab musabab yang memang telah Allah jadikan sebagai hukum sebab akibat, baik dalam ajaran syariat-Nya maupun menurut takdir-Nya, kata Ibnu Qayyim.

Al-Qur'an memiliki beberapa fungsi, di antaranya sebagai petunjuk bagi manusia, serta pembeda dalam menetapkan perkara yang *haq* dan *bathil* (Surah al Baqarah ayat 185). Selain itu, al-Qur'an juga berfungsi sebagai *syifā'* (obat/penyembuh) dan *rahmah* bagi orang-orang yang beriman. Oleh karena itu al-Qur'an memiliki nama lain, yaitu "*asy-Syifā'*". Berikut Allah SWT berfirman dalam Al-Qur'an surah Al-Isra 82:

وَنُنَزِّلُ مِنَ الْقُرْآنِ مَا هُوَ شِفَاءٌ وَرَحْمَةٌ لِّلْمُؤْمِنِينَ ۖ وَلَا يَزِيدُ الظَّالِمِينَ إِلَّا خَسَارًا

Artinya:

Dan Kami turunkan dari Al-Qur'an (sesuatu) yang menjadi penawar dan rahmat bagi orang yang beriman, sedangkan bagi orang yang zhalim (Al-Qur'an itu) hanya akan menambah kerugian.

Ibnu Katsir menjelaskan bahwa makna dari QS. Al-Isra ayat 82 adalah bahwa al-Qur'an dapat menghilangkan segala penyakit yang ada di dalam hati, seperti *syakk* (keragu-raguan), *nifāq* (kemunafikan), *syirik* (penyekutuan terhadap Allah), *zaig* (penyimpangan dari kebenaran), dan *mail* (kecenderungan pada keburukan). Al-Qur'an dapat menyembuhkan segala penyakit tersebut. Al-Qur'an juga menjadi rahmat, karena dapat menghasilkan atau mendatangkan keimanan, hikmah (kebijaksanaan), dorongan pada kebaikan, dan kegemaran untuk berbuat baik. Semua hal tersebut hanya dapat diraih oleh orang-orang yang beriman pada al-Qur'an, membenarkannya, serta mengikuti petunjuk yang ada di dalamnya.

Demikianlah al-Qur'an menjadi *syifa'* dan rahmat yang sebenar-benarnya (Tafsir Ibnu Katsir, 1997).

Ibnu Katsir juga menjelaskan, sedangkan bagi orang-orang kafir lagi zalim terhadap dirinya sendiri ketika ia mendengarkan al-Qur'an, maka itu hanya akan menambah pengingkaran dan kekufurannya saja. Hal ini telah ditegaskan dalam ayat lain surah Fushilat (41) ayat 44 bahwasannya al-Qur'an itu petunjuk bagi orang-orang yang beriman, sedangkan bagi orang-orang yang tidak beriman (kafir), al-Qur'an menjadi kegelapan belaka disebabkan pada telinga mereka terdapat sumbatan.

Kemudian, asy-Syaukani menjelaskan telah terjadi *ikhtilaf* di kalangan *ahlul ilmi* terkait makna "*syifā'*"—dalam Al-Isra ayat 82 tersebut— dengan dua pendapat; Pendapat pertama, al-Qur'an sebagai obat bagi *qolbun* (hati) untuk menghilangkan kejahilan, keragu-raguan, serta menyingkap penyimpangan tentang hal-hal yang berkaitan dengan (wujud) Allah Swt; Pendapat kedua, bahwasannya al-Qur'an sebagai obat bagi penyakit-penyakit *zahir*—seperti pusing, demam, infeksi, bengkak disengat sesuatu, dsb.— dengan cara *ruqyah* dan *ta'awwudz* (memohon perlindungan kepada Allah). Tidak ada keberatan (perdebatan) terkait *syifa'* yang memiliki dua makna. Ini termasuk dalam bab keumuman *majaz* atau termasuk dalam bab *musytarak* (lafadz yang memiliki dua makna atau lebih). (Fath al-Qadīr, 2007).

Asy-Syaukani juga menjelaskan kemudian Allah menjadikan al-Qur'an sebagai *rahmah* bagi orang-orang yang beriman, karena terkandung di dalamnya berbagai macam ilmu yang bermanfaat, serta mengandung kemaslahatan bagi agama dan urusan dunia (*muamalah duniawiyah*). Kemudian, tatkala orang-orang

yang beriman membacanya dan men-*tadabburi*-nya, maka akan mendatangkan pahala yang besar, *rahmat*, *maghfirah*, dan keridaan dari Allah Swt.

Berdasarkan penjelasan Ibnu Katsir dan asy-Syaukani dalam masing-masing kitab tafsirnya bahwa al-Qur'an senantiasa menjadi *syifa'* bagi orang-orang yang beriman dalam mengobati berbagai macam penyakit batin (hati) dan penyakit zahir (fisik). Al-Qur'an dapat menjadi *syifa'* dengan cara membacanya, mentadabburinya, dan juga mengamalkan isinya.

Ayat ini menerangkan bahwa Allah swt menurunkan Al-Qur'an kepada Muhammad sebagai obat dari penyakit hati, yaitu kesyirikan, kekafiran, dan kemunafikan. Al-Qur'an juga merupakan rahmat bagi kaum Muslimin karena memberi petunjuk kepada mereka, sehingga mereka masuk surga dan terhindar dari azab Allah. Al-Qur'an telah membebaskan kaum Muslimin dari kebodohan sehingga mereka menjadi bangsa yang menguasai dunia pada masa kekhalifahan Umayyah dan Abbasiyah. Kemudian mereka kembali menjadi umat yang terbelakang karena mengabaikan ajaran-ajaran Al-Qur'an. Dahulu mereka menjadi umat yang disegani, tetapi kemudian menjadi pion-pion yang dijadikan umpan oleh musuh dalam percaturan dunia. Karena mereka dulu melaksanakan ajaran Al-Qur'an, negeri mereka menjadi pusat dunia ilmu pengetahuan, perdagangan dunia, dan sebagainya, serta pernah hidup makmur dan bahagia. Ayat ini memperingatkan kaum Muslimin bahwa mereka akan dapat memegang peranan kembali di dunia, jika mau mengikuti Al-Qur'an dan berpegang teguh pada ajarannya dalam semua bidang kehidupan.

Sebaliknya jika mereka tidak mau melaksanakan ajaran Al-Qur'an dengan sungguh-sungguh, mengutamakan kepentingan pribadi di atas kepentingan agama dan masyarakat, serta hanya mementingkan kehidupan dunia, maka Allah akan menjadikan musuh-musuh mereka sebagai penguasa atas diri mereka, sehingga menjadi orang asing atau budak di negeri sendiri. Cukup pahit pengalaman kaum Muslimin akibat mengabaikan ajaran Al-Qur'an. Al-Qur'an menyuruh mereka bersatu dan bermusyawarah, tetapi mereka berpecah belah karena masalah-masalah khilafiah yang kecil dan remeh, sedangkan masalah-masalah yang penting dan besar diabaikan. Ayat ini juga mengingatkan kaum Muslimin bahwa bagi orang-orang yang zalim, yaitu yang ingkar, syirik, dan munafik, Al-Qur'an hanya akan menambah kerugian bagi diri mereka, karena setiap ajaran yang dibawa Al-Qur'an akan mereka tolak. Padahal, jika diterima, pasti akan menguntungkan mereka.

Pencerahan ini sangat tepat untuk disosialisasikan kepada masyarakat untuk mencegah penyakit hipertensi atau yang sedang menderita penyakit hipertensi. Berdasarkan jurna yang telah di telaah adalah

1. Meningkatkan pengetahuan

pengetahuan seseorang dipengaruhi oleh pengalaman, yang mana dapat diperoleh dari pengalaman diri sendiri maupun orang lain, sebagai contoh, jika seseorang pernah merawat anggota keluarga dengan hipertensi pada umumnya menjadi lebih tahu tindakan yang harus dilakukan jika terkena hipertensi (Notoatmodjo, S, 2012).



## 2. Upaya pencegahan

Berdasarkan penelitian dari Lilis Hadiyati dan Fani Puspa Sari, 2022 adalah menerapkan gaya hidup sehat merupakan kunci dalam pencegahan hipertensi. Bahkan, meski Anda berisiko tinggi mengalami hipertensi dari faktor genetik atau keturunan, menerapkan gaya hidup sehat dapat membantu Anda mencegah tekanan darah tinggi pada masa depan. Sebagai informasi, faktor genetik memang berperan besar dalam menentukan risiko hipertensi Anda. Menurut *European Heart Journal*, masalah darah tinggi di keluarga dapat diwariskan kepada generasi selanjutnya dengan kemungkinan mencapai 30-50 persen.

Hipertensi dapat menyerang siapa saja dari berbagai kelompok umur, sosial dan ekonomi. Dengan bertambahnya umur, risiko terkena hipertensi menjadi lebih besar, hal tersebut disebabkan oleh perubahan struktur pada pembuluh darah besar, sehingga lumen menjadi lebih sempit dan dinding pembuluh darah menjadi lebih kaku, sebagai akibatnya tekanan darah sistolik meningkat. Beberapa anjuran dalam upaya penurunan tekanan darah melalui modifikasi gaya hidup yaitu dengan penurunan berat badan, penerapan perencanaan makan dengan dietary approaches to stop hypertension (DASH), pembatasan asupan garam NaCl, membatasi asupan alcohol dan olah raga teratur mencakup berjalan, jogging, bersepeda, dan berenang setidaknya 30 menit per hari.

## 3. Pola hidup

Dari hasil penelitian yang dilakukan (Amila, janno sinanga dan eva rina sembringin, 2018) pada pasien hipertensi di Mutiara Homecare Kota Medan didapat bahwa mayoritas responden sudah memiliki gaya hidup sehat sebesar 96,2%. Hal ini didapatkan dari hasil jawaban responden sebanyak 130 orang pada kuesioner yang diberikan dengan 20 pernyataan tentang gaya hidup pasien hipertensi yang bersifat positif dan negatif. Gaya hidup sehat pada pasien hipertensi berguna untuk pengelolaan dan pengendalian faktor resiko komplikasi yang mungkin terjadi dan juga mengurangi tingkat keparahan pada pasien yang sudah mengalami komplikasi. Gaya hidup sehat meliputi pengendalian berat badan, tidak merokok, tidak minum-minuman beralkohol dan berkafein, berolahraga dan memonitoring/mengecek tekanan darah secara teratur. Gaya hidup yang efektif dapat meningkatkan kemandirian, kepercayaan diri serta kualitas hidup pasien hipertensi (Indah, Mamat, & Supriadi, 2017). Hal ini sejalan dengan penelitian yang dilakukan oleh Alvino, Sunarti, & Sunarno (2017) di Poli Umum UPTD Kesehatan Kecamatan Sukorejo Kota Blitar yang menunjukkan bahwa upaya penderita hipertensi dalam mempertahankan gaya hidup sehat dalam kategori baik 57,6% yang berarti ada hubungan antara pola hidup sehat dengan penurunan tekanan darah. Tetapi ada juga responden yang memiliki gaya hidup yang tidak sehat, hal ini dibuktikan dari hasil analisa kuesioner, bahwa responden masih ada yang mengkonsumsi alkohol dan kebiasaan merokok sebanyak 3,1%. Menurut Puspita (2017), gaya hidup dipengaruhi oleh beberapa faktor

yaitu faktor pembelajaran, sosial dan emosi dan faktor persepsi dan kognitif. Sama halnya dengan hasil wawancara peneliti terhadap pasien di Mutiara Homecare Kota Medan bahwa perubahan gaya hidup dipengaruhi oleh faktor persepsi dan kognitif yaitu ketika pasien mengetahui dengan pasti tentang gaya hidup sehat dan memahami cara mengatasi masalah yang timbul maka pasien tahu kapan berperilaku baik dan buruk sehingga hal ini meningkatkan gaya hidup sehat. Tetapi apabila pasien tidak mengetahui dengan pasti tentang gaya hidup sehat, mereka tidak akan tahu bagaimana mengatasi masalah yang timbul dan tidak tahu kapan berperilaku baik dan buruk. Hal ini yang menyebabkan gaya hidup yang tidak sehat. Begitupula dengan hasil penelitian ini yang menunjukkan ada responden memiliki self efficacy tinggi tetapi dengan gaya hidup yang tidak sehat sebanyak 0,8%.

Sedangkan penilitang yang dilakukan oleh selly septi fandinata dandeddy aryanda putra, 2021, Sebelum dilakukan penyuluhan tentang terapi pengobatan dan pola hidup sehat khususnya tentang penatalaksanaan terapi hipertensi yang tepat, dilakukan pretest dengan menyebarkan kuisisioner dengan 9 pertanyaan tentang pengetahuan hipertensi dan pencegahannya. Untuk mengukur tingkat pengetahuan sebelum diberikan intervensi penyuluhan pengabdian masyarakat. Masalah kesehatan tidak hanya disebabkan oleh kelalaian individu, namun dapat pula disebabkan oleh ketidaktahuan. masyarakat sebagai akibat dari kurangnya informasi

yang benar mengenai suatu penyakit. Pemberian informasi dan edukasi melalui media pembelajaran, salah satunya dengan kegiatan penyuluhan kesehatan. Pada dasarnya penyuluhan kesehatan identik dengan pendidikan kesehatan karena keduanya berorientasi terhadap perubahan perilaku yang diharapkan yaitu perilaku sehat. Sehingga mempunyai kemampuan mengenali masalah kesehatan dirinya, keluarga, dan kelompok dalam meningkatkan kesehatannya.



## **BAB V**

### **SIMPULAN DAN SARAN**

#### **A. Simpulan**

Simpulan dari penelitian ini adalah 10 jurnal ada hubungan yang signifikan antara pengetahuan, sikap dan upaya pencegahan hipertensi, sedangkan 1 jurnal yang hasil penelitiannya tidak terdapat hubungan yang signifikan antara pengetahuan dan tindakan pencegahan hipertensi.

#### **B. Saran**

Saran dari peneliti adalah agar masyarakat tetap meningkatkan pengetahuannya tentang penyakit hipertensi dalam mencegah atau dalam menyikapi hipertensi penyakit tersebut.



## DAFTAR PUSTAKA

- Adib, M. (2016). *Cara Mudah Memahami dan Menghindari Hipertensi, Jantung dan Stroke, Edisi ke-2*. Yogyakarta: Dianloka Printika.
- Alvino, Sunarti, & Sunarno, I. 2016. Upaya Penderita Hipertensi untuk Mempertahankan Pola Hidup Sehat. *Jurnal Keperawatan Terapan*, 1(2), 41-47.
- Anggara Dwi, F. H. (2018). Faktor-faktor yang Berhubungan dengan Tekanan Darah di Puskesmas Telaga Murni Cikarang Barat. Jakarta: Program Studi Kesehatan Masyarakat STIKES MH. Thamrin.
- Anggraini, D. (2019). Faktor-Faktor yang Berhubungan dengan Kejadian Hipertensi pada Pasien yang Berobat di Poliklinik Dewasa Puskesmas Bangkinang Periode Januari Sampai Juni 2008. Tesis. Riau. . *Jurnal Ilmiah Kesehatan. Vol 5/ No. 1*.
- Arikunto. (2018). *Prosedur Penelitian : Suatu Pendekatan Praktek*. Jakarta: Rineka Cipta.
- Azwar, S. (2018). *Metode Penelitian*. Yogyakarta: Pustaka Pelajar.
- Budiman dan Riyanto, A. (2018). *Kuesioner Pengetahuan dan Sikap Dalam Penelitian Kesehatan*. Jakarta: Salemba Medika.
- Bustan, N. (2019). *Epidemiologi Penyakit Tidak Menular*. Jakarta: Rineka Cipta.
- Gunawan, L. (2017). *Hipertensi Tekanan Darah Tinggi*. Jakarta: Gramedia.
- InaSh. (2017, Februari 2022 10). Hipertensi Menduduki Penyebab Kematian Pertama di Indonesia. [http://www.inash.or.id/news\\_detail.php?id=65](http://www.inash.or.id/news_detail.php?id=65).
- Ira, H. S. (2019). *Menu Ampuh Atasi Hipertensi*. Yogyakarta: Notebook.
- Indah, P. L., Mamat, L., & Supriadi. 2017. Hubungan dukungan keluarga dan self efficacy dengan perawatan diri lansia hipertensi. *Jurnal Kesehatan Komunitas Indonesia*, 10, 993–1003
- Lestari, D. (2018). Hubungan Asupan Kalium, Kalsium, Magnesium dan Natrium, Indeks Massa Tubuh serta Aktivitas Fisik dengan Kejadian Hipertensi pada Wanita Usia 30 – 40 Tahun (Skripsi). Semarang: Universitas Diponegoro.
- Maryono, D. (2009). *Penyakit Jantung*. Jakarta: PT. Bhuana Ilmu Populer.
- Notoatmodjo, S. (2019). *Ilmu Kesehatan Masyarakat, Prinsip-Prinsip Dasar* . Jakarta: P.T Asdi Mahasatya.



- Nugraheni, S. (2018). Pengendalian Faktor Determinan Sebagai Upaya Penatalaksanaan Hipertensi Di Tingkat Puskesmas. Fakultas Kesehatan Masyarakat Universitas Diponegoro. *Jurnal Manajemen Pelayanan Kesehatan*, Volume 11 No.4.
- Nurkhalida. (2018). Tekanan Darah Tinggi, . Jakarta: Erlangga Sheps, Sheldon G. 2005.
- Nurkhalida. (2018). *Warta Kesehatan Masyarakat, Jakarta: Depkes RI Nurrahmani. 2017. Stop Hipertensi*. Yogyakarta: Familia.
- Puspita, R. W. 2017. Gaya Hidup Pada Mahasiswa Penderita Hipertensi. [Skripsi]. Surakarta: Fakultas Psikologi, Universitas Muhammadiyah Surakarta
- RI, D. K. (2018). *Pedoman Teknis Penemuan dan Tatalaksana Penyakit Hipertensi*. Jakarta: Direktorat Pengendalian Penyakit Tidak Menular.
- Sutanto. (2019). *Cekal Penyakit Modern Hipertensi, Stroke, Jantung, Kolesterol, dan Diabetes*. Yogyakarta: C.V ANDI OFFSET.
- Syahrini, N. ( 2019). Faktor-Faktor Risiko Hipertensi Primer Di Puskesmas Tlogosari Kulon Kota Semarang. Fakultas Kesehatan Masyarakat Universitas Diponegoro. *Jurnal Kesehatan Masyarakat Volume 1, No. 2*.
- Triyanto, E. (2019). Pelayanan Keperawatan bagi Penderita Hipertensi secara Terpadu. Yogyakarta: Graha Ilmu.

