

**PENGARUH *PRENATAL GENTLE YOGA* DAN TERAPI DZIKIR PADA
IBU HAMIL DALAM MENGONTROL TEKANAN DARAH
DI PUSKESMAS KASSI-KASSI**



Skripsi

Diajukan Untuk Memenuhi Salah Satu Syarat Meraih Gelar Sarjana
Keperawatan Pada Fakultas Kedokteran Dan Ilmu Kesehatan
UIN Alauddin Makassar

Oleh:

MIFTAHUL JANNA

NIM: 70300118049



FAKULTAS KEDOKTERAN DAN ILMU KESEHATAN

UIN ALAUDDIN MAKASSAR

2022

PENGESAHAN SKRIPSI


Skripsi yang berjudul "*Pengaruh Prenatal Gentle Yoga Dan Terapi Dzikir Pada Ibu Hamil Dalam Mengontrol Tekanan Darah di Puskesmas Kassi-Kassi*" yang disusun oleh Miftahul Janna, NIM: 70300118049, Mahasiswa Jurusan Keperawatan pada Fakultas Kedokteran dan Ilmu Kesehatan UIN Alauddin Makassar, telah diuji dan dipertahankan dalam sidang *Munaqasyah* yang diselenggarakan pada hari Jumat, 19 Agustus 2022 M, dinyatakan telah dapat diterima sebagai salah satu syarat memperoleh gelar sarjana dalam Ilmu Kesehatan, Jurusan Keperawatan.

Gowa, 24 Agustus 2021
21 Muharram 1444 H

DEWAN PENGUJI:

Ketua	: Dr.dr. Syatirah Jalaluddin, Sp.A., M.Kes	(.....)
Sekretaris	: Dr. Muh. Anwar Hafid, S.Kep., Ns., M.kes	(.....)
Munaqisy I	: Nurhidayah, S.Kep., Ns., M.Kep	(.....)
Munaqisy II	: Prof.Dr. H.M. Dahlan M, M.Ag	(.....)
Pembimbing I	: Dr. Hasnah S.IT., S.Kep.,Ns.,M.Kes	(.....)
Pembimbing II	: Maria Ulfah Azhar, S.Kep., Ns., M.Kep	(.....)

Diketahui Oleh:
Dekan Fakultas Kedokteran dan Ilmu Kesehatan
UIN Alauddin Makassar


Dr. dr. Syatirah Jalaluddin, Sp.A., M.Kes
NIP: 19800701 200604 2 002

KATA PENGANTAR

Assalamualaikum Warahmatullahi Wabarakatuh

Segala puji bagi Allah SWT atas segala limpahan nikmat yang tidak tertukar jumlahnya, nikmat umur, nikmat kesehatan dan juga kesempatan sehingga penulis dapat menyelesaikan skripsi penelitian ini yang berjudul “Pengaruh *Prenatal Gentle Yoga* dan Terapi Dzikir Pada Ibu Hamil Dalam Mengontrol Tekanan Darah di Puskesmas Kassi-Kassi” salam yang semoga tidak pernah lupa kita sampaikan pada Baginda Muhammad SAW, Keluarga, sahabat dan pengikut nya.

Penelitian ini dilakukan dengan tujuan untuk memenuhi syarat meraih gelar pendidikan Strata Satu (S1) Jurusan Keperawatan Fakultas Kedokteran dan Ilmu Kesehatan Universitas Islam Negeri Alauddin Makassar Tahun Akademik 2022.

Pada proses penyusunan Skripsi ini, penulis sangat menyadari bahwa di dalam penyusunan skripsi ini tidak terlepas dari berbagai pihak yang banyak memberikan doa, dukungan dan semangat dan semangat hingga skripsi ini mampu diselesaikan. Oleh karena itu dengan segala kerendahan hati dan rasa hormat yang setinggi-tingginya kepada orang tua tercinta bapak H. Bahtiar dan ibu Hj. Raodah, atas kasih sayang dan rasa cinta yang tulus, doa yang materilnya. Ucapan terima kasih yang tulus, penghormatan serta penghargaan yang setinggi-tingginya kepada:

1. Prof. Dr. Hamdan Juhannis MA. PhD, Rektor UIN Alauddin Makassar beserta seluruh staf dan jajarannya.
2. Dr.dr. Syatirah Jalaludin, Sp., A., M. Kes, Dekan Fakultas Kedokteran dan Ilmu Kesehatan, pimpinan fakultas sejawaran, serta Staf Akademik yang telah membantu administrasi penulis.
3. Dr. Muh. Anwar Hafid, S. Kep., Ns., M. Kes ketua jurusan keperawatan dan Dr. Hasnah S.SIT., S. Kep., Ns., M.Kes selaku sekretaris jurusan keperawatan beserta staf dan dosen atas ilmu yang telah diberikan sehingga dapat membantu penulis menyelesaikan proposal penelitian ini.

4. Dr. Hasnah, S. Sit., S.Kep.,Ns., M.Kes selaku pembimbing I dan Maria Ulfa Azhar S.Kep., Ns.,M.Kep selaku pembimbing II
5. Nurhidayah S. Kep., Ns., M.Kep selaku penguji I dan Prof.Dr. H.M. Dahlan M, M.Ag selaku penguji II karena telah meluangkan waktu untuk memberikan saran dan kritik yang membangun untuk perbaikan skripsi penelitian ini sehingga penelitian ini dapat menjadikan yang berkualitas dan komprehensif.
6. Bapak/Ibu Kepala Puskesmas Kassi-Kassi, yang telah memberikn kesempatan kepada saya untuk melakaukan pengambilan data awal dan melakukan penelitian
7. Kepada teman-teman saya semuanya yang tidak bisa saya sebutkan satu persatu, terima kasih atas dukunganya.
8. HMJ Keperawatan yang telah memberikan wadah dalam pengembangan intelektual yang bertujuan untuk menciptakan pribadi yang bertanggung jawab
9. Kepada teman-teman jurusan Keperawatan (F18ROSA) teman teman mahasiswa seperjuangan khususnya sudari Jumriani yang telah kebersamai selama proses penelitian sampai selesai.

Akhir kata penulis mengucapkan permohonan maaf atas segala kesalahan yang mungkin saja terjadi. Bahwa kesalahan tersebut murni dari penulis sebagai manusia dan segala hal positif serta yang bermanfaat dalam tulisan ini datangnya dari Allah SWT. Penulisan sangat berkenan menerima kritik dan saran untuk melengkapi penelitian yang akan dilakukan selanjutnya.

Wassalamualaikum Warahmatullahi Wabarakatuh.

Makassar, 16 Juli 2022

Penulis,

Miftahul Janna
NIM: 70300118049

DAFTAR ISI

JUDUL	
KATA PENGANTAR	i
DAFTAR ISI.....	iii
DAFTAR TABEL.....	v
DAFTAR BAGAN	vi
ABSTRAK	vii
BAB I PENDAHULUAN.....	1
A. Latar Belakang	1
B. Rumusan Masalah	5
C. Hipotesis Penelitian.....	5
D. Tujuan Penelitian	5
E. Manfaat Penelitian	6
F. Definisi Operasional.....	7
G. Kajian Pustaka.....	9
BAB II TINJAUAN PUSTAKA.....	11
A. Tinjauan Umum Prenatal Gentle Yoga.....	11
1. Pengertian Prenatal Gentle Yoga	11
2. Manfaat Prenatal Gentle Yoga bagi Ibu Hamil.....	11
3. Persiapan Prenatal Gentle Yoga.....	13
4. Kontraindikasi Prenatal Gentle Yoga.....	13
5. Hubungan Prenatal Gentle Yoga dengan Hipertensi dalam Kehamila	16
6. Gerakan-Gerakan Prenatal Gentle Yoga.....	16
B. Tinjauan Umum Terapi Dzikir.....	19
1. Pengertian Dzikir	19
2. Macam-Macam Dzikir	21
3. Tujuan Dzikir	21
4. Manfaat Dzikir	22
5. Bacaan-Bacaan Dzikir.....	24
6. Dzikir dalam Keperawatan.....	24
C. Tinjauan Umum Tekanan Darah.....	26

1. Pengertian Tekanan Darah	26
2. Klasifikasi Tekanan Darah	26
3. Faktor-Faktor yang mempengaruhi perubahan tekanan darah.....	28
4. Perubahan Tekanan Darah	29
5. Pengukuran Tekanan Darah	30
6. Tekanan Darah Pada Ibu Hamil	30
D. Kerangka Teori.....	32
E. Kerangka Konsep	33
BAB III METODE PENELITIAN.....	34
A. Desain Penelitian.....	34
B. Lokasi dan Waktu Penelitian	34
C. Populasi dan Sampel	34
D. Cara Pengumpulan Data.....	35
E. Instrumen Penelitian.....	38
F. Langkah Pengolaan Data.....	38
G. Analisa Data	37
H. Etika Penelitian	48
BAB IV HASIL DAN PEMBAHASAN	40
A. Gambaran Umum Lokasi Penelitian	40
B. Hasil Penelitian	41
C. Pembahasan.....	48
D. Keterbatasan Penelitian.....	59
BAB V PENUTUP.....	60
A. Kesimpulan	60
B. Saran.....	60
DAFTAR PUSTAKA	62
LAMPIRAN.....	65
DAFTAR RIWAYAT HIDUP.....	93

DAFTAR TABEL

Tabel 1.1 Definisi Operasional	8
Tabel 1.2 Kajian Pustaka.....	10
Tabel 2.1 Klasifikasi tekanan darah dewasa menurut JNC 8.....	26
Tabel 4.1. Distribusi Frekuensi Karakteristik Responden	41
Tabel 4.2 Distribusi Tekanan darah sebelum dan setelah dilakukan <i>Prenatal Gentle Yoga</i> dan Terapi Dzikir (n=15)	42
Tabel 4.3 Perbedaan tekanan darah sebelum dan setelah <i>Prenatal Gentle Yoga</i> dan Terapi Dzikir di Puskesmas Kassi-Kassi (n=15)	44
Tabel 4.4 Perbedaan <i>Pre</i> dan <i>Post</i> Intervensi <i>Prenatal Gentle Yoga</i> dan Terapi Dzikir dalam mengontrol Tekanan darah (n=15).....	45
Tabel 4.5 Hasil uji Wilcoxon <i>Pre</i> dan <i>Post</i> Intervensi <i>Prenatal Gentle Yoga</i> dan Terapi Dzikir Untuk mengontrol Tekana Darah (n=15)	45



DAFTAR BAGAN

Bagan 1.1 Kerangka Teori	34
Bagan 1.2 Kerangka Konsep.....	35



ABSTRAK

Nama : Miftahul Janna

Nim : 70300118049

**Judul : Pengaruh *Prenatal Gentle Yoga* dan Terapi Dzikir Pada Ibu Hamil
Dalam Mengontrol Tekanan Darah di Puskesmas Kassi-Kassi**

Tekanan darah tinggi pada saat kehamilan atau preeklamsia berpotensi menghambat perkembangan janin dan membahayakan ibu hamil, secara global pada tahun 2020 Angka kematian ibu (AKI) diperkirakan 445 kematian per 100.000 ke lahiran AKI dikawasan Eropa timur dan Asia tengah, angka kematian ibu saat ini mencapai 32 kematian per 100.000 kelahiran hidup. Dari data Kemenkes RI 23,86%, kematian ibu selama kehamilan disebabkan oleh hipertensi. Langkah pencegahan dapat dilakukan dengan melakukan *Prenatal gentle yoga* dan terapi dzikir yang merupakan salah satu tindakan *non farmakologis* bagi kehamilan. *Prenatal gentle yoga* berfokus pada ritme pernafasan, mengutamakan keamanan serta kenyamanan sehingga memberikan banyak manfaat bagi ibu hamil yang dapat mengatur ritme pernafasan, mengurangi kecemasan memperbaiki kualitas tidur, menenangkan jiwa serta dapat mengontrol tekanan darah. Tujuan penelitian untuk melihat pengaruh *prenatal gentle yoga* dan terapi dzikir pada ibu hamil dalam mengontrol tekanan darah di puskesmas kassi-kassi.

Metode penelitian menggunakan metode kuantitatif. Jenis penelitian dengan *Pre experiment design*. Desain penelitian adalah *one group pre and post design*. Teknik pengambilan sampel menggunakan *purposive sampling*. lokasi penelitian Puskesmas Kassi-Kassi dari tanggal 8 Juni – 8 Juli dengan jumlah sampel sebanyak 15 responden

Hasil Penelitian dianalisis menggunakan Uji *Friendman*. Nilai p-value= 0,00 dan 0,16 berarti terdapat pengaruh terhadap tekanan darah sistol tapi tidak dengan tekanan darah diastol terhadap *prenatal gentle yoga* dan terapi dzikir dalam mengontrol tekanan darah ibu hamil.

Kesimpulan Penelitian adalah bahwa salah satu cara untuk mengontrol dan menurunkan tekanan darah adalah bisa melakukan intervensi *non-farmakologis* yaitu rutin melakukan *prenatal gentle yoga* dan terapi dzikir berdasarkan hasil penelitian telah terbukti dapat menurunkan tekanan darah, dengan kebaruan pada penelitian ini adalah menggabungkan dua intervensi antara *prenatal gentle yoga* dan terapi dzikir dalam mengontrol tekanan darah pada ibu hamil.

BAB I

PENDAHULUAN

A. Latar Belakang

Kehamilan adalah proses di mana sperma dan ovum bersatu dan membentuk janin, yang mengarah pada kehamilan. Perubahan biologis atau fisik terjadi pada ibu selama kehamilan. Tidak setiap kehamilan itu mudah. Menjadi ibu dapat memiliki sejumlah kesulitan yang dapat berdampak pada jiwa ibu dan janin. Kejadian umum hipertensi terkait kehamilan adalah salah satu masalah. Tekanan darah 140/90 mmHg atau lebih setelah 20 minggu kehamilan pada wanita yang sebelumnya secara kognitif normal merupakan indikasi hipertensi dalam kehamilan (Zahra et al., 2016)

Wanita hamil yang menderita hipertensi biasanya merasakan sakit kepala di siang hari, yang dapat ditandai dengan mual dan muntah akibat peningkatan perfusi serebral, serta gangguan penglihatan akibat pusing hipertensi, nokturia yang disebabkan oleh peningkatan ekskresi dan hipoperfusi ginjal, edema dependen, dan pembesaran dari kekuatan hidrostatik tinggi semua mempengaruhi panggul (Zahra *et al.*, 2016).

Munculnya pandemi COVID 19 pada tahun 2020 menyoroiti kelemahan dan kesenjangan yang sedang berlangsung dalam sistem kesehatan negara yang berkontribusi pada hasil kesehatan, lebih mengawatirkan kesehatan reproduksi ibu, pada tahun 2020 Angka kematian ibu (AKI) diperkirakan 445 kematian per 100.000 ke lahiran AKI dikawasan Eropa timur dan Asia tengah, angka kematian ibu saat ini mencapai 32 kematian per 100.000 kelahiran hidup (WHO, 2020). Menurut Statistik Kesehatan Dunia, Indonesia memiliki angka kematian ibu

(AKI) sebesar 126 kematian per 100.000 kelahiran hidup pada tahun 2017. Sebaliknya, angka kematian di negara berkembang 14 kali lebih tinggi daripada di negara maju, dengan preeklamsia mencapai 28 % kasus global, perdarahan 27%, eklamsia 14%, aborsi tidak aman 8%, infeksi 11%, komplikasi persalinan 9%, dan emboli 14% kasus global. Tujuan Pembangunan Berkelanjutan (SDG) ketiga bertujuan untuk menurunkan angka kematian ibu di seluruh dunia dari 216 per 100.000 kelahiran hidup menjadi 70 per 100.000 kelahiran hidup pada tahun 2030 (Ida and Abriani, 2021)

Pada tahun 2020, ada 4.627 kematian ibu di Indonesia, menurut Kementerian Kesehatan (Kemenkes). Membandingkan angka ini dengan 4.197 tahun sebelumnya, terlihat peningkatan sebesar 8,92%. Di Indonesia, perdarahan merupakan penyebab dari 1.330 kasus kematian ibu atau 28,39% dari seluruh kematian ibu. 1.110 kasus, atau 23,86%, kematian ibu selama kehamilan disebabkan oleh hipertensi, sedangkan 230 kasus, atau 4,94%, terkait dengan penyakit peredaran darah. (Kementerian Kesehatan RI, 2020)

Jumlah kasus AKI di Sulawesi Selatan 5 tahun terakhir mulai pada tahun 2016-2020 jumlah ibu hamil yang meninggal pada tahun 2016 sebanyak 156 orang, tahun 2017 mengalami penurunan jadi 115 orang, tahun 2018 meningkat sebanyak 139 orang, tahun 2019 sebanyak 144 orang, 2020 penurunan 133 orang. Pada tahun terakhir yaitu 2016 sebanyak 148. 216 kelahiran hidup (AKI: 105/100.000), tahun 2017 sebanyak 150.220 kelahiran hidup (AKI: 77/100.000 KH), tahun 2018 sebanyak 150.220 (AKI: 92/100.000 KH), tahun 2019 kelahiran

hidup 152.680 (AKI: 94/100.1000 KH), Dan tahun 2020 kelahiran hidup 154.733 (AKI: 86/100.000 KH). (Dinas Kesehatan Prov. Sulsel, 2020).

Jumlah kematian ibu di Sulawesi Selatan pada tahun 2020 sebanyak 133 kasus, turun dari tahun sebelumnya (2019 = 144 kasus), menurut pengulangan data Kabupaten/Kota. sebanyak jumlah kematian ibu yang dilaporkan di seluruh kabupaten dan kota di Provinsi Sulawesi Selatan. Mengingat citra (Dinas Kesehatan Provinsi Sulawesi Selatan, 2020). Di Kota Makassar, angka kematian ibu pada tahun 2015 adalah 5, naik 6 pada 2016, turun 5 pada 2017, dan meningkat 12 pada tahun 2020. (Dinkes, 2017)

Data dari Puskesmas Kassi-Kassi jumlah ibu hamil 258 orang, Ibu hamil yang Trimester III pada Tahun 2022 pada bulan Januari berjumlah 98 orang, Februari 103 orang, Maret 118 orang ibu hamil. Ibu hamil yang mengalami hipertensi pada bulan Januari 3 orang, Februari 7 orang, Maret 7 orang.

Jika hipertensi hamil tidak dikelola dengan tepat, dapat berkembang menjadi preeklamsia, yang meningkatkan risiko kematian ibu. Eklampsia, cedera tali pusat, gangguan pernapasan, retensi cairan, gagal ginjal akut, dan trombosis vena dalam di arteri adalah beberapa morbiditas ibu yang dapat terjadi selama kehamilan. Persalinan prematur, pertumbuhan janin terhambat di dalam rahim, kematian janin di dalam rahim, cacat bawaan terputus dan hubungannya dengan rahim, dan morbiditas ibu adalah semua hasil dari hipertensi kehamilan selain morbiditas janin (Zahra *et al.*, 2016).

Hasil penelitian (Soleha *et al.*, 2019) menunjukkan penatalaksanaan non-medikamentosa olahraga adalah hipertensi fisik. *Prenatal gentle yoga*, yang telah

disesuaikan untuk ibu hamil, adalah jenis yoga yang aman untuk ibu hamil, menurut *American College of Obstetricians and Gynecologists*. Yoga dan Tai chi adalah latihan intensitas rendah yang memiliki efek fisiologis positif pada wanita hamil. *Yoga gentle prenatal* telah terbukti dalam penelitian (Nurhidayah, 2020) efektif dalam menjaga tekanan sistolik pada ibu hamil, tetapi tidak berpengaruh pada tekanan diastolik. Ini berarti bahwa prenatal gentle yoga secara signifikan menurunkan kecemasan, detak jantung janin, dan tekanan darah sistolik, tetapi bukan tekanan darah diastolik. Prenatal gentle yoga secara signifikan menurunkan tekanan darah sistolik, dan ini karena dirancang khusus untuk wanita hamil. Olahraga bermanfaat bagi kesehatan ibu hamil karena meningkatkan suplai darah, mengoptimalkan penggunaan oksigen dan pakan, serta memperkuat otot-otot paru-paru, yang menarik dan mendistribusikan kembali oksigen. dan dicerna oleh seluruh tubuh

Dzikir dan yoga selama kehamilan memiliki efek menenangkan yang dapat meredakan stres mental. Setiap bacaan dzikir memiliki makna mendalam yang membantu meredakan stres. Setiap kali dzikir diucapkan, Allah swt diakui sebagai makhluk yang di dalamnya seseorang memiliki iman dan keyakinan. Menurut penelitian Olivia et al. (2017) tentang efisiensi pelatihan dzikir dalam meningkatkan stres mental pada pasien hipertensi, temuan mengungkapkan bahwa setelah menerima pelatihan relaksasi dzikir, tingkat responden penelitian dan jenis ketegangan mental bervariasi. Menurut temuan penelitian (Zulfah, 2019), praktisi dzikir berdampak pada peningkatan ketenangan mental, yang menurunkan detak jantung responden kontrol.

Berdasarkan masalah diatas dapat disimpulkan bahwa salah satu cara untuk mengontrol dan menurunkan tekanan darah adalah bisa melakukan intervensi non-farmakologis yaitu *Prenatal Gentle Yoga* dan Terapi Dzikir. Pada penelien terdahulu hanya meneliti *Prenatal gentle yoga* saja dan Terapi dzikir saja, Maka dari itu peneliti tertarik menggabungkan antara Pengaruh *Prenatal Gentle Yoga* dan Terapi Dzikir pada ibu hamil dalam mengontrol tekanan darah pada Ibu hamil.

B. Rumusan Masalah

Berdasarkan latar belakang tersebut, dirumuskan pertanyaan penelitian “Apakah ada Pengaruh *Prenatal Gentle Yoga* dan Terapi Dzikir Pada Ibu Hamil Dalam Mengontrol Tekanan Darah Di Puskesmas Kassi-Kassi Makassar?

C. Hipotesis Penelitian

1. Hipotesis Statistik (Ho)

Tidak terdapat pengaruh *Prenatal Gentle Yoga* dan Terapi Dzikir Pada Ibu Hamil Dalam Mengontrol Tekanan Darah di Puskesmas Kassi-Kassi?

2. Hipotesis Alternatif (Ha)

Terdapat Pengaruh *Prenatal Gentle Yoga* dan Terapi Dzikir Pada Ibu Hamil Dalam Mengontrol Tekanan Darah di Puskesmas Kassi-Kassi?

D. Tujuan Penelitian

1. Tujuan Umum

Diketuhiunya Pengaruh *Prenatal Gentle Yoga* dan Terapi Dzikir pada Ibu hamil dalam mengontrol Tekana Darah

2. Tujuan Khusus

- a. Diketuahuinya karakteristik ibu hamil dalam mengontrol tekanan darah
- b. Diketuahuinya tekanan darah ibu hamil sebelum diberikan intervensi *Prenatal Gentle Yoga* dan Terapi Dzikir
- c. Diketuahuinya tekanan darah ibu hamil setelah diberikan intervensi *Prenatal Gentle Yoga* dan Terapi Dzikir
- d. Diketuahuinya perbedaan tekanan darah ibu hamil sebelum dan setelah diberikan intervensi *Prenatal Gentle Yoga* dan Terapi Dzikir

E. Manfaat Penelitian

Penelitian yang di lakukan ini diharapkan mempunyai manfaat sebagai berikut:

1. Bagi peneliti

Memberikan pengalaman yang baru pada peneliti dalam melakukan penelitian dengan landasan teori “*Prenatal Gentle Yoga* Dan Terapi Dzikir Pada Ibu Hamil Dalam Mengontrol Tekanan Darah Di Puskesmas Kassi-Kassi Makassar”

2. Bagi mahasiswa

untuk menginformasikan staf perawat yang melakukan penelitian dan sebagai dasar untuk penelitian asisten perawat lebih lanjut.

3. Bagi Ibu hamil

Untuk memberitahukan informasi bagi para Ibu hamil bahwa ada efek atau pengaruh *Prenatal Gentle Yoga* dan Terapi Dzikir bisa mengontrol tekanan darah dan terdapat dampak positif jika rutin dilakukan

F. Definisi Operasional

Menurut (Abidin, 2017) definisi operasional adalah suatu definisi yang memberikan penjelasan suatu variabel yang akan diteliti

Tabel 1.1 Definisi Operasional

No	Definisi operasional	Kriteria Objek	Alat Ukur
1.	<p>Variabel Independen: Prenatal Gentle Yoga dan Terapi dzikir <i>Prenatal gentle yoga</i> adalah jenis olah tubuh, fikiran dan mental ibu yang sangat membantu ibu hamil dalam melenturkan persendian dan menenangkan fikiran ibu hamil. <i>Terapi dzikir</i> adalah suatu metode atau prosedur tindakan spiritual yang dapat membantu seseorang menjadi rileks</p>	<p>Pelaksanaan <i>prenatal gentle yoga</i> terlebih dahulu akan dilakukan pelatihan 1 kali untuk melatih ibu hamil kemudian selanjutnya ibu hamil akan diinstruksikan melakukan <i>prenatal gentle yoga</i> secara mandiri selama 3 minggu dan peneliti akan mengobservasi 3 kali dalam 3 minggu dengan durasi 15 menit, kemudian setelah <i>prenatal gentle yoga</i> dilanjutkan dengan terapi dzikir sebagai tahap meditasi. Pelaksanaan terapi dzikir dengan mengucapkan:</p> <ol style="list-style-type: none"> 1. "SUBHANALLAH 10X" 2. "ALHAMDULILLAH 10X" 3. "LAILAHAILLALLAH 10X" 4. "ALLAHU AKBAR 10X " 	Lembar Observasi
2.	<p>Variabel Dependen: Tekanan Darah Tekana darah adalah tekanan yang dialami darah pada pembuluh dara arteri ketika darah dipompa oleh jantung keseluruh anggota tubuh.</p>	<p>Nilai Tekanan darah Normal <120 atau <80mmHg Pre-Hipertensi 120-139 atau 80-89mmHg Tahap Hipertensi 1, ≥ 140 atau $\geq 90-99$mmHg Tahap Hipertensi 2, >160 atau ≥ 100 (Novieastari, Ibrahim, Deswani, 2020)</p>	Stetoskop dan Tensimeter

G. Kajian Pustaka

Kajian Pustaka ini di manfaatkan sebagai bacaan bagi peneliti untuk menjawab masalah penelitian yang telah dirumuskan berdasarkan temuan dari beberpa waktu lalu yang sesuai dengan tema penelitian.

Tabel 1.2 Kajian Pustaka

No	Nama Peneliti/Judul	Metode Penelitian	Hasil Penelitian	Negara
1.	Peneliti: Rosmadewi, Novita Rudiyantri Pengaruh Senam <i>Prenatal Gentle Yoga</i> Terhadap Kejadian Pre Eklampsia Pada Ibu Hamil Trimester III di Puskesmas Wilayah Kerja Dinkes Kota Bandar Lampung (Rosmadewi, Rudiyantri, 2018)	Prenatal Gentle Yoga memiliki dampak positif terhadap kejadian preeklamsia pada ibu hamil trimester ketiga, menurut temuan (p value 0,035; RR = 2,46). Hasilnya menunjukkan hubungan antara aktivitas yoga prenatal dan prevalensi preeklamsia. 42 wanita hamil di semua yang mematuhi studi yang dipilih menerima instruksi <i>prenatal gentle yoga</i> di Puskesmas sebelum melanjutkan di rumah. Ibu menerima apa yang dia butuhkan. Itu adalah penelitian kuasi-eksperimental. Wanita hamil pada trimester kedua menjadi topik penelitian ini, yang menggunakan metodologi desain kohort (usia kehamilan lebih dari 28 minggu). memanfaatkan kuesioner untuk mengumpulkan informasi dari setiap orang	Prenatal Gentle Yoga berpengaruh positif terhadap kejadian preeklamsia pada ibu hamil trimester III, menurut hasil penelitian (p value 0,035; RR = 2,46). Hasilnya menunjukkan hubungan antara aktivitas yoga prenatal dan prevalensi preeklamsia. Instruksi Prenatal Gentle Yoga diberikan kepada 42 wanita hamil yang memenuhi kriteria inklusi dan eksklusi. Kegiatan ini dilakukan pada ibu hamil yang baru memasuki trimester kedua dan memiliki kandungan yang sehat, kuat, serta plasenta yang sedang berkembang.	Indonesia
2.	Nurhidayah, Nurul Khusnul Khotimah	Penelitian ini merupakan metode kuantitatif dengan <i>preexperiment</i> dengan desain penelitian <i>one group pre and post design</i> melibatkan 1 kelompok, populasi 29 ibu	Di Desa Sunggu Manae Kabupaten Gowa ditemukan bahwa senam hamil yoga baik	Indonesia

	pengaruh Latihan <i>Prenatal Gentel</i> Yoga Kestabilan Tekanan Darah Ibu Hamil Berbasis Teori <i>Self Care Orem</i> (Nurhidayah, 2020)	hamil dengan jumlah sampel 15 yang memenuhi inklusi	untuk kestabilan tekanan darah sistolik ibu hamil dan sangat tidak berpengaruh terhadap diastol.	
3.	Devi Mediarti, Sulaiman, Rosnani, Jawiah Pengaruh Yoga Antenatal Terhadap Pengurangan Keluhan Ibu Hamil Trimester III (Mediarti, 2014)	Ambang batas keluhan trimester ketiga diubah oleh praktik yoga prenatal terkait studi saat ini, menjadikannya studi kuasi-eksperimental. Ibu diminta untuk berlatih yoga prenatal sebelum (pretest) dan setelah (posttest) percobaan, dengan pengukuran hanya dilakukan pada kesimpulan. Populasi penelitian ini adalah mahasiswa S1 semester III yang berdomisili di wilayah operasional Puskesmas Merdeka Palembang. Fokus skripsi ini adalah mahasiswa IB semester tiga yang kini berdomisili di Puskesmas Merdeka Palembang. 35 pengunjung yang datang ke Wayang Merdeka antara 20 dan 22 Oktober 2012, sebagai bagian dari perayaan, diikutsertakan dalam proses unintentional sampling.	Hasil uji statistic didapatkan nilai $p = 0,005$ maka dapat disimpulkan ada perbedaan yang signifikan antara keluhan ibu hamil sebelum dilakukan yoga antenatal dan setelah dilakukan yoga antenatal	Indonesia
4.	Rodiani, Tri Umiana Soleha Hubungan Antara <i>Prenatal Gentle Yoga</i> Dengan Tekanan Darah Pasien Hipertensi Dalam Kehamilan Pada Kelompok (Soleha <i>et al.</i> , 2019)	Teknik kasus-kontrol digunakan dalam penelitian semacam ini. Kelompok kasus dan kelompok kontrol, masing-masing dengan 22 peserta, dibentuk dari subjek penelitian.	Hasil penelitian ini <i>mean Arterial Pressure</i> (MAP) kelompok kasus yaitu 106.3 mmHg. Rata-rata MAP kelompok kontrol yaitu 120.2mmHg	Indonesia
5.	Rosdiana, Lina Fitriani Yoga Hamil Menggunakan Lantunan Zikir Berpengaruh Terhadap Penurunan Tekanan Darah Pada Ibu Preeklamsia	Penelitian ini menggunakan strategi desain pra-eksperimen (Pre-Experiment Design). Sepuluh sampel ibu hamil dengan preeklamsia dimasukkan dalam sampel karena merupakan kelompok eksperimen tanpa kelompok kontrol. Purposive sampling adalah teknik pengambilan sampel. sample penelitian akan di buat	Hasil untuk tekanan darah sistolik dan diastolik kelompok eksperimen adalah $p = 0,004$ dan $0,003$ ($0,005$), masing-masing, menunjukkan bahwa yoga hamil dengan melantunkan dzikir	Indonesia

	(Fitriani, 2021)	menjadi 1 kelompok (<i>one group</i>) <i>pretest</i> dan <i>post test design</i>	memiliki dampak yang menguntungkan pada penurunan tekanan darah pada ibu preeklampsia.	
6.	Rika Purnika, Bambang Roesmono, Kassang Pengaruh Meditasi Dzikir Terhadap Perubahan Tekanan Darah pada Pasien Hipertensi (Purnika and Roesmono, 2019)	Penelitian ini menggunakan metodologi kuasi-eksperimen kuantitatif tanpa kelompok kontrol dan desain pra dan pasca tes. Dengan jumlah sampel sebanyak 15, purposive sampling adalah metode pengambilan sampel yang digunakan.	Temuan penelitian ini dapat membantu fasilitas medis menawarkan meditasi dzikir sebagai pengobatan nonfarmakologis untuk menurunkan tekanan darah, khususnya pada pasien hipertensi.	Indonesia

BAB II

TINJAUAN PUSTAKA

A. Tinjauan Umum *Prenatal Gentle Yoga*

1. Pengertian *Prenatal Gentle Yoga*

Yoga adalah teknik yang dapat menangani setiap konteks kesehatan dan kesejahteraan dari permukaan hingga inti sejati, memahami kebutuhan sejati setiap orang dan mengintegrasikan tubuh, pikiran, napas, dan kesadaran (I Wayan Purna & Ni Putu Eni Astuti , 2021)

Prenatal Gentle Yoga berfokus pada ritme pernapasan serta kenyamanan dan keamanan sehingga dapat membantu ibu hamil dalam berbagai cara. Ibu hamil dapat memperoleh manfaat besar dari *prenatal gentle yoga*, sejenis latihan untuk rahim, pikiran, dan sikap ibu, yang terutama bermanfaat pada trimester ketiga untuk menenangkan pikiran dan menekuk persendian. Kehamilan dan persalinan dapat difasilitasi secara alami dan sehat dengan dukungan senam hamil *prenatalgentle yoga* yang Kehamilan latihan yoga selama kehamilan dapat meningkatkan berat badan lahir dan menurunkan risiko prematur dan kesulitan saat melahirkan. (Yuniza, Tasya, 2021).

2. Manfaat *Prenatal Gentle Yoga* bagi ibu hamil

- a. Dapat menurunkan kecemasan
- b. Dapat membantu ibu bersantai
- c. Dapat meningkatkan fokus
- d. Dapat meningkatkan daya ingat
- e. Dapat menyembuhkan insomnia

- f. Dapat melepaskan ide, masalah, dan emosi yang terpendam
- g. Ibu hamil lebih siap untuk melahirkan (Rossita and Rahmawati, 2020)

Manfaat lain *Prenatal Gentle Yoga*

a. Fisik

- 1) Meningkatkan semangat, vitalitas, dan stamina
- 2) Melepaskan ketegangan dan stres
- 3) Mengurangi masalah fisik umum selama kehamilan, seperti ketidaknyamanan punggung, nyeri panggul, dan pembengkakan bagian tubuh
- 4) Meningkatkan kualitas tidur
- 5) Meredakan ketegangan otot
- 6) Membantu proses penyembuhan dan pemulihan pascapersalinan

b. Mental dan emosi

- 1) Menstabilkan emosi ibu hamil yang cenderung fluktuatif
- 2) Mengutkan tekad dan keberanian
- 3) Meningkatkan rasa percaya diri dan fokus
- 4) Membangun afirmasi positif dan kekuatan pikiran pada saat melahirkan

c. Spiritual

- 1) Menenangkan dan mengheningkan pikiran melalui relaksasi dan meditasi

2) Memberikan waktu yang tenang untuk menciptakan ikatan batin antara ibu dengan bayi

3) Menanamkan rasa kesabaran, intuisi, dan kebijaksanaan
(Pratignyo, 2014)

3. Persiapan *Prenatal Gentle Yoga*

- a. Kenakan pakaian yang longgar dan nyaman
- b. Tampil di atas matras yoga sambil bertelanjang kaki
- c. Jaga agar perut anda tidak terlalu kenyang atau lapar
- d. Berlatihlah di pagi atau sore hari
- e. Gunakan bantal, guling, atau kursi sebagai penyangga untuk melakukan pose yoga 1-2 jam setelah makan.
- f. Minum air yang banyak sesudah berlatih. (Pratignyo, 2014)

4. Kontraindikasi *Prenatal Gentle Yoga*

- a. Vertigo konstan, mual, dan muntah;
- b. Gangguan penglihatan; kontraksi; kram perut bagian bawah; pendarahan atau pecahnya kantung ketuban; pembengkakan tangan dan kaki; dan tremor (tangan dan kaki gemetar)
- c. Aliran urin berkurang dan penyakit cepat mulai (kejang)
- d. Detak jantung yang terlalu cepat dan gerakan janin yang tidak efektif
(Dwi Agustina, 2020)

Kehamilan dan yoga tidak cocok terlepas dari kenyataan bahwa yoga umumnya dianggap aman, ada beberapa situasi di mana wanita memerlukan pemeriksaan dokter, termasuk tekanan darah rendah, riwayat kebidanan yang

buruk seperti perdarahan selama kehamilan, KPD (ketuban pecah dini), dan berat badan lahir rendah. Selain kondisi tersebut, yoga harus dihentikan jika ibu mengeluhkan gejala seperti pusing, mual terus-menerus, mual, gangguan penglihatan, atau kram di perut bagian bawah. (Fitriani, 2021)

5. Hubungan *Prenatal Gentle Yoga* dengan Hipertensi dalam Kehamilan

Tingkat kortisol yang meningkat selama kehamilan adalah hal yang biasa dan biasa. Saat sedang stres, hormon ini meningkat. Ada juga teori monoamine, yang mengklaim bahwa orang yang depresi memiliki kelainan kimiawi. Katekolamin (dopamin, norepinefrin, dan epinefrin) dan kondisi medis yang mempengaruhi adalah contoh neurotransmitter kelas monoamina. Yoga juga mengurangi tekanan darah dengan mendorong pelepasan endorfin. Neuropeptida ini disekresikan lebih sering ketika tubuh tenang dan rileks. Telah dibuktikan bahwa berlatih yoga meningkatkan kadar b-endorfin dalam darah sebanyak empat hingga lima kali lipat. (Ananda, 2019).

6. Gerakan-gerakan *Prenatal Gentle Yoga*

a. Persiapan

1. Persiapan Alat

Kenakan pakaian yang longgar dan menyanjung, hindari memakai sepatu, dan letakkan tikar atau karpet di bawah.

2. Persiapan Klien

Sebelum melakukan yoga, minumlah sedikit air, makan makanan ringan (antara 180 dan 120 mmHg), periksa tekanan darah, dan

cari tanda-tanda syoke seperti kulit kusam, rambut pucat pucat, atau keringat.

3. Persiapan Lingkungan

Yoga harus dilakukan di pagi hari di lingkungan yang tenang dengan akses ke udara segar. Hal ini dapat dilakukan sambil mendengarkan musik santai secara teratur.

b. Pelaksanaan

1. Pemanasan

Sebelum melakukan yoga, pemanasan dianjurkan untuk mengendurkan otot dan persendian agar gerakan lebih mudah dilakukan dan mengurangi kemungkinan cedera. Anda dapat memanaskan dengan:

- a) Memutar kepala ke atas dan ke bawah delapan kali;
- b) Melihat ke kanan dan kiri delapan kali;
- c) Memutar leher anda delapan kali dan
- d) Meregangkan pergelangan tangan, lutut, dan jari kaki.

2. Gerakan-Gerakan Prenatal Gentle Yoga

No	Gambar	Manfaat
1.	 <p data-bbox="612 775 815 808"><i>Slide angel pose</i></p>	<p data-bbox="890 456 1342 786"><i>Slide angel pose dan triangle pose</i> adalah gerakan yang digunakan dalam <i>prenatal gentle yoga</i>, yang dilakukan selama 5-10 napas. Selain menguatkan kaki, lutut, pergelangan kaki, selangkangan, tulang belakang, dan pinggang, gerakan juga merangsang organ dalam di perut.</p>
2.	 <p data-bbox="632 1167 812 1200"><i>Triangle pose</i></p>	

3.	 <p style="text-align: center;"><i>Warrior 1</i></p>	Gerakan <i>Warrior 1</i> dan <i>Warrior 2</i> , masing-masing berlangsung 5 sampai 10 napas. Tujuan dari kegiatan ini adalah untuk meningkatkan atau menambah energi dalam tubuh sekaligus memperkuat otot-otot di pinggul dan bokong.
4.	 <p style="text-align: center;"><i>Warrior 2</i></p>	
5.	 <p style="text-align: center;"><i>Goddess Pose</i></p>	Gerakan <i>Goddess Pose</i> . Manfaat dari aktivitas ini antara lain memperkuat bahu dan dada, mengurangi ketegangan, meningkatkan aliran energi pada fungsi organ reproduksi, serta meregangkan otot paha, dada, dan panggul. Hal ini juga dilakukan untuk 5-10 napas
6.	 <p style="text-align: center;"><i>Half Squat</i></p>	<i>Half Squat</i> , yang juga dilakukan sepuluh sampai lima napas. Manfaat latihan ini antara lain memperkuat tubuh bagian bawah, membuka pinggul dan panggul, meningkatkan keseimbangan dan stabilitas ibu hamil, mengurangi stres, dan menenangkan pikiran

7.	 <p style="text-align: center;"><i>Gate Pose</i></p>	<p><i>Gate Pose</i>, Dengan 5-10 napas, latihan ini dilakukan. Peregangan tulang belakang adalah salah satu keuntungan dari gerakan ini. Organ perut, bahu, dan paha belakang dirangsang. Selain itu, aksi peregangan harimau hadir. Keuntungan dari aktivitas ini, yang dilakukan selama 5 hingga 10 kali tarikan napas, antara lain memperkuat tulang belakang dan kaki.</p>
8.	 <p style="text-align: center;"><i>Butterfly pose</i></p>	<p><i>Butterfly pose</i> adalah gerakan terakhir. Durasi latihan ini juga sama 5-10 napas. Latihan ini bermanfaat untuk memperluas panggul dan membangun otot paha yang lebih kuat. (Hasnah, 2020)</p>

Islam adalah agama yang sangat menekankan pada kehidupan yang seimbang. Pemenuhan kesehatan meliputi aspek jasmani dan rohani. Orang harus aktif secara fisik dan menjauhi berbagai hal yang dapat merugikan kesehatan jasmani dan rohaninya. Olahraga merupakan salah satu teknik untuk menjaga kesehatan dan kebugaran jasmani. Hal ini sesuai dengan Firman Allah SWT dalam QS Al-Infithar/82:7

الَّذِي خَلَقَكَ فَسَوَّبَكَ فَعَدَاكَ

Terjemahnya:

“Yang telah menciptakanmu lalu menyempurnakan kejadianmu dan menjadikan (susunan tubuh) mu seimbang?” (QS Al-Infithar/82:7) (Lajnah Pentashihan Mushaf Al-Qur’an, 2019)

B. Tinjauan Umum Terapi Dzikir

1. Pengertian Dzikir

Dalam Al-Qur'an, istilah "dzikir Allah" mengacu pada mengingat Allah. Dzikir berasal dari kata Arab "*dzakara*", yang juga berarti mengingat, mencoba mengingat, memperhatikan, mengetahui, memahami, dan mengambil pelajaran. Dzikir juga dapat digambarkan sebagai aktivitas spiritual untuk menghadirkan Allah di dalam hati. Hal ini sering dilakukan dengan merenungkan dan membaca firman Allah. Karena "dzikir sejati berarti melupakan segalanya kecuali Allah", orang-orang yang melakukan dzikir melupakan segala sesuatu yang lain dan hanya berkonsentrasi pada Allah. (Kumala, Kusprayogi and Nashori, 2017). Hal ini sesuai dengan firman Allah dalam QS Al-Ahzab/33:41

يَا أَيُّهَا الَّذِينَ آمَنُوا اذْكُرُوا اللَّهَ ذِكْرًا كَثِيرًا

Terjemahnya:

“Wahai orang-orang yang beriman! Ingatlah kepada Allah, dengan mengingat (nama-Nya) sebanyak-banyaknya” (QS Al-Ahzab/33:41) (Lajnah Pentashihan Mushaf Al-Qur'an, 2019)

Menurut Tafsiran (Kemenag RI, 2019), Allah berpesan kepada semua orang beriman untuk membela Allah dan Rasul-Nya agar banyak berdzikir, atau pengingat kepada Allah, yang mengingat-Nya dengan menyebut nama-Nya sesering mungkin dengan hati, dan jiwa dan lidah dalam setiap keadaan. Allah adalah dzat yang mewariskan segala nikmat kepada mereka yang tak terhingga banyaknya. Mereka harus memuji-Nya dengan maksud untuk membersihkan Allah dari segala hal yang tidak layak agar Dia layak di mata mereka. Mushaf Al-Qur'an Lajnah Pentashihan 2019

Orang yang mengamalkan dzikir dan menanamkannya kepada umatnya adalah Rasulullah SAW. Bukan tanpa sebab atau niat, juga tidak disyariatkan semata-mata sebagai tambahan ibadah setelah shalat. Namun, Allah swt

mengajarinya bahwa mengingat harus menjadi metode untuk mendekati Tuhan hewani (Riyadi, 2019)

Berdzikir dan bertasbeeh ini dilakukan di pagi hari ketika baru bangun dari tidur, sebab ketika itu seakan-akan seseorang hidup Kembali setelah mati, untuk menghadapi hidup yang baru. Seseorang telah selesai mengerjakan bermacam-macam pekerjaan dengan baik, dan dapat memperoleh rezeki untuk keperluannya dan nafkah bagi keluarga

2. Macam-macam Dzikir

Dzikir mengambil banyak bentuk yang berbeda karena istilahnya sangat luas. Menurut Imam Nawawi, ada tiga macam dzikir: 1) dzikir yang dilakukan dengan hati; 2) dzikir dilakukan dengan hati dan lisan, dan 3) dzikir dilakukan dengan hati dan intelektual pada saat yang bersamaan. Menurut Imam Nawawi, ketiga jenis dzikir tersebut adalah yang paling penting.

Dzikir dibagi menjadi empat komponen oleh Ibnu Atha'illah As-Sakandari, yakni:

- a. Dzikir *ghaflah*, yaitu dzikir lisan tetapi melupakan-Nya dalam pikiran dan hati (lalai mengingat Allah)
- b. Dzikir *yaqadhala*, atau dzikir dengan kesadaran. Lisan mengucap, pikiran sadar sedang berdzikir, tetapi hanya batas, tetapi hanya batas dzikirnya. Dzikir dengan penuh penghayatan
- c. Dzikir *khudlur al-qolbi* adalah dzikir dengan penuh penghayatan, dirasakan dengan hati yang terdalam

- d. Dzikir *ghaibah* adalah dzikir yang dilakukan sampai melupakan segala sesuatu selain yang diingat, yaitu Allah. (Nurmayanita, 2019)

3. Tujuan Dzikir

Qolb (hati) dan aql (akal), dua komponen mendasar dari pikiran manusia, berkontribusi pada ikatan psikologis keinginan manusia. Manusia tidak berada di bawah kuasa nafsu adar, oleh karena itu manusia sering berdzikir untuk membersihkan hati dari emosi-emosi yang berhubungan dengan nafsu seperti kikir, arogan, permusuhan, dan sebagainya. Menurut (Ma'arif, Anas, 2019), tujuan dzikir adalah untuk menumbuhkan kedamaian batin, ketajaman emosi, dan untuk menginspirasi orang untuk terus melakukan kebaikan (perbuatan), serta untuk menumbuhkan ketenangan, stabilitas, dan semangat. Tujuan tersebut sebagaimana disebutkan dalam firman Allah SWT QS. Ar'Ra'd/13:28

الَّذِينَ آمَنُوا وَتَطْمَئِنُّ قُلُوبُهُمْ بِذِكْرِ اللَّهِ أَلَا بِذِكْرِ اللَّهِ تَطْمَئِنُّ الْقُلُوبُ ۝

Terjemahnya:

“(yaitu) orang-orang yang beriman dan hati mereka menjadi tenteram dengan mengingat Allah. Ingatlah, hanya dengan mengingat Allah hati menjadi tentram” (QS Ar'Ra'd/13:28) (Lajnah Pentashihan Mushaf Al-Qur'an, 2019)

Menurut interpretasi Hamka terhadap QS Ar-Ra/13:28 dalam bukunya Tafsir Al-Azhar, iman menghasilkan ingatan yang terus-menerus kepada Allah. Sebagai hasil dari iman, hati seseorang mengembangkan pusat memori atau tujuan memori, dan mengingat Allah membawa ketenangan. Akibatnya, segala bentuk kegelisahan, kebingungan mental, keputusan, ketakutan, kekhawatiran, keraguan, dan kesedihan secara otomatis pergi. Landasan dari kesehatan fisik dan mental adalah ketenangan. Semua penyakit berasal dari kegelisahan dan keraguan. (Sundari, 2021)

4. Manfaat Dzikir

Manfaat berdzikir kepada Allah SWT tidak terhitung banyaknya. Apapun yang dijelaskan oleh Allah SWT dalam kitab-Nya, Al-Qur'an, atau dalam hadits Nabi. Dzikir memiliki beberapa manfaat, antara lain dapat menghibur, menerima ampunan dan pahala yang besar, menghapus dosa dan keburukan, serta memudahkan Allah untuk campur tangan.

Dzikir, menurut Abdullah, menawarkan beberapa keuntungan, terutama dalam kondisi dunia modern saat ini. Keunggulan tersebut antara lain:

a. Dzikir memperkuat iman.

Siapapun dan apapun yang selalu mengamati jiwa manusia akan mengawasinya. Mengenali orang lain berarti melupakan Allah, dan mengingat-Nya berarti melupakan orang lain. Kehidupan manusia akan terpengaruh secara signifikan dengan melupakan Dia.

b. Dzikir dapat membantu orang tetap aman.

Seseorang tidak dapat menghindari prospek bahaya dalam kehidupan ini. Hal ini dapat dipahami dari kisah Nabi Yunus AS yang dihisap seekor ikan. *La ilaha illa anta subhanaka inni kuntu minadh dhalimin*, Yunus Seperti yang didoakan saat itu (tiada tuhan selain kamu, suci kamu, sesungguhnya aku termasuk orang yang zalim). Dengan itu melalui dzikir dan doa, Yunus AS bisa lolos dari perut ikan.

c. Terapi Jiwa Dzikir

Islam sebagai teologi *rahmatan lil alamin* memberikan gagasan untuk menanamkan sifat-sifat ketuhanan dalam jiwa seseorang. Tujuan Islam

adalah menenangkan hati manusia di sini, oleh karena itu shalat, misalnya, jika ada dzikir, dapat dianggap sebagai malja (berlindung). Manfaat dzikir fungsional antara lain memberikan kebahagiaan, menyejukkan jiwa, mengobati penyakit liver, dan lainnya.

d. Dzikir meningkatkan kekuatan moral

Akibat berbagai pengaruh luar, khususnya media, kehidupan modern juga diwarnai dengan kemerosotan moral. Dzikir yang bisa menguatkan iman, bisa menjadi sumber moralitas dalam situasi seperti ini. Tidak seperti Dzikir, hanya dzikir yang signifikan, tetapi juga dzikir yang bermanfaat. (Kamila, 2020)

5. Bacaan-bacaan Dzikir

Tafsir dzikir dalam bentuk *Albaqiyyahtush-shallah* adalah sebagai berikut, menurut Faradini (2016):

- a. *Taqdis/tasbih*. Membersihkan Allah dari segala sesuatu yang bersifat religius atau yang diklaim oleh orang-orang kafir adalah dengan menyatakan Subhannalah (Maha Suci Allah).
- b. *Tahmid Alhamdulillahirobbil'aalamiin* ("Segala puji bagi Allah) Tuhan Semesta Alam" digunakan untuk memuji Allah secara penuh.
- c. Takbir *Allhuakbar* (Allah maha besar) artinya mengakui kebesaran Allah yang menciptakan alam semesta
- d. Tahlil *Laailaahailallah* (tidak ada tuhan selain Allah) mengakui bahwa Allah tidak berhajat kepada selainya

- e. *Hauqalah Laahaulawalaquwataillabillah* (tidak ada daya upaya dan tidak ada kekuatan, melaiikan dengan Allah) artinya mengakui bahwa tidak ada yang dapat dipalingkan hamba dari maksiat selain dari Allah sendiri dan tidak ada daya kekuatan bagi hamba untuk melaksanakan perintahnya melainkan dengan Taufiq-Nya. (Nurmayanita, 2019)

6. Dzikir dalam Keperawatan

Penerapan terapi dzikir dalam keperawatan merupakan salah satu intrvensi yang sering diberikan pada pasien seperti: Meditasi dzikir menurunkan tekanan darah dengan menyebabkan medula adrenal mengatur hormon adrenalin dan norepinefrin. Karena penurunan denyut jantung, pembuluh darah mengembang, impedansi pembuluh darah berkurang, dan penurunan pompa jantung, hormon pengatur adrenalin dan norepinefrin akan mencegah terciptanya hipertensi, yang selanjutnya akan meningkatkan tekanan darah, (Purnika and Roesmono, 2019)

Dari perspektif kesehatan mental, diakui bahwa memori adalah obat kejiwaan pada tingkat yang lebih tinggi daripada psikoterapi biasa. Ini juga dapat menurunkan tekanan darah seperti terapi lain, khususnya. penyakit mental (Videbeck, 2008). Untuk membantu pasien meminimalkan halusinasi dan meningkatkan kemampuan mereka untuk berfungsi dan hidup sehat di masyarakat, intervensi keperawatan harus dimodifikasi. Ketika pasien mempraktikkan terapi dzikir dengan tekun dan dengan perhatian yang sempurna (khusyu'), dapat berdampak pada saat pengalaman muncul. Pasien juga dapat menghilangkan suara-suara yang tidak nyata dan lebih dapat menyibukkan diri

dengan melakukan terapi dzikir. Terapi spiritual atau keagamaan, termasuk dzikir, juga bisa diterapkan pada pasien halusinasi. (Akbar and Rahayu, 2021).

Mirip dengan ketakutan, kecemasan adalah keadaan emosional yang tidak memiliki objek tertentu, merupakan pengalaman pribadi individu, dan tidak dapat dilihat secara langsung. Akibatnya, teknik pengobatan nonfarmakologis seperti pengalihan dan relaksasi digunakan untuk mengobati ketakutan dan kecemasan pasien. Menawarkan bantuan spiritual melalui pembacaan doa atau dzikir adalah cara yang produktif untuk bersantai dan mengurangi ketegangan. Terapi dzikir membantu sistem kimia tubuh berfungsi lebih baik, yaitu menurunkan tekanan darah dan memperlambat pernapasan, detak jantung, denyut nadi, dan interaksi gelombang. Ini juga menurunkan hormon stres, mengaktifkan endorfin yang diproduksi secara alami, meningkatkan perasaan tenang, dan mengalihkan perhatian dari ketakutan, kecemasan, dan ketegangan. otak. Untuk relaksasi, pengendalian emosi, pemikiran yang lebih dalam, dan peningkatan metabolisme, kecepatan pernapasan yang lebih lambat atau lebih dalam ini sangat bermanfaat (Sutarna *et al.*, 2015)

C. Tinjauan Umum Tekanan Darah

1. Pengertian Tekanan Darah

Ketika jantung memompa darah ke seluruh tubuh, tekanan menumpuk di pembuluh darah, yang dikenal sebagai tekanan darah. Untuk memodifikasi tekanan darah dalam transmisi, fungsi pemompaan jantung melibatkan kontraksi dan relaksasi jantung. Tekanan darah sistolik, yang naik hingga maksimum 120 mmHg ketika jantung berkontraksi untuk memompa darah, dan tekanan darah

diastolik, yang cenderung turun hingga maksimum 80 mmHg ketika ventrikel berelaksasi, adalah dua pengukuran tekanan darah yang berbeda. (Lita, Hamid, Silvia, 2020)

2. Klasifikasi Tekanan Darah

Pada orang dewasa tekanan darah cenderung meningkat sesuai dengan usia. Tekanan darah optimal untuk orang dewasa usia menengah yang sehat kurang dari 120/80 mmHg. Nilai dari 120 hingga 139 sistolik dan 80 hingga 89 diastolik mmHg dianggap prehipertensi

Tabel 2.1 Klasifikasi tekanan darah dewasa menurut JNC 8

Kategori	Sistolik (mmHg)	Diastolik (mmHg)
Normal	<120	(Atau) <80
Pre-Hipertensi	120-139	(Atau) 80-89
Tahap Hipertensi 1	≥140	(atau) ≥90-99
Tahap Hipertensi 2	>160	(atau) ≥100

Sumber : JNC 8 (Novieastari, Ibrahim, Deswani, 2020)

3. Faktor-faktor yang mempengaruhi perubahan tekanan darah
 - a. Faktor keturunan
 - b. Usia
 - c. gender
 - d. akibat stress
 - e. Kegemukan (obesitas)
 - f. Pola hidup yang kurang baik
 - g. Konsumsi garam yang tinggi
 - h. Kurangnya aktivitas fisik

- i. Konsumsi alkohol dan kafein
 - j. Merokok (Sasmalinda, 2013)
4. Perubahan Tekanan Darah

Berikut beberapa macam perubahan tekanan darah:

a. Tekanan Darah Tinggi (Hipertensi)

Hipertensi primer dan hipertensi berikutnya adalah dua kategori yang didasarkan pada etiologi hipertensi.

- 1) Peningkatan tekanan arteri yang berkepanjangan yang disebabkan oleh kelainan dalam proses kontrol homeostatis yang biasa dikenal sebagai hipertensi primer, sering disebut sebagai hipertensi esensial, atau hipertensi idiopatik. 95 persen kasus hipertensi disebabkan oleh ini. Hal ini dipengaruhi oleh berbagai variabel, termasuk keturunan, lingkungan, stimulasi saraf simpatik, sistem renin-angiotensin, kelainan pada ekskresi Na, peningkatan Na dan Ca sitoplasma, dan faktor risiko termasuk obesitas dan merokok.
- 2) Hipertensi sekunder, juga dikenal sebagai hipertensi ginjal, menyumbang sekitar 10% dari semua kasus hipertensi. Disfungsi ginjal dan penurunan produksi hormon terkait dengan hampir semua kasus hipertensi sekunder. Penggunaan estrogen, penyakit ginjal, dan hipertensi terkait kehamilan adalah beberapa penyebab spesifik hipertensi sekunder. Dalam

kebanyakan kasus, hipertensi sekunder dapat disembuhkan dengan terapi yang tepat.

Berdasarkan bentuk hipertensi dibedakan menjadi tiga golongan yaitu:

1) Hipertensi sistolik

Hipertensi sistolik terisolasi, juga dikenal sebagai hipertensi sistolik, lebih sering terjadi pada orang tua dan didefinisikan sebagai peningkatan kadar tanpa peningkatan tekanan darah diastolik.

2) Hipertensi diastolik,

Peningkatan tekanan sistolik yang dikenal sebagai hipertensi diastolik sering terjadi pada remaja dan dewasa muda.

3) Hipertensi kombinasi

Peningkatan tekanan sistolik dan diastolik dikenal sebagai hipertensi campuran. (Hasnawati, 2021)

b. Tekanan Darah Rendah (Hipotensi)

Ketika pengukuran tekanan darah diulang, itu harus lebih rendah dari 90 mmHg pada hasil maksimal dan 60 mmHg pada temuan diastolik. Kondisi ini dikenal sebagai tekanan darah rendah atau hipotensi. Hipotensi terjadi ketika tekanan darah sistolik turun di bawah 80 mmHg atau ketika turun lebih dari 30 mmHg dan disertai dengan gejala termasuk kelemahan, disorientasi, wajah pucat, sering menguap, dan penglihatan kabur. (Lita, Hamid, Silvia, 2020)

5. Pengukuran Tekanan Darah

Biasanya, tekanan darah dipantau menggunakan alat yang dikenal sebagai sphygmomanometer. Sphygmomanometer terdiri dari manset karet, pengukur tekanan, dan pompa. Perangkat ini memonitor tekanan darah dalam milimeter air raksa, satuan pengukuran (mmHg). Pembacaan tekanan darah akan mengungkapkan detail penting tentang kesehatan jantung pasien dan reaksinya terhadap olahraga. Adalah mungkin untuk secara langsung atau tidak langsung memantau tekanan darah. Dengan menempatkan pengukur tekanan di dalam jarum dan kemudian memasukkannya ke dalam arteri, pengukuran langsung dilakukan secara invasif. Sebuah sphygmomanometer, atau manset mengembang yang dipertahankan secara eksternal dan kemudian dihubungkan dengan pengukuran tekanan, dapat digunakan untuk melakukan pembacaan tidak langsung. Lengan atas dibungkus dari sekitar manset, yang kemudian diisi dengan udara dan dipompa. Manset akan diteruskan ke arteri brakialis di bawah melalui jaringan. Jika tekanan darah lebih tinggi dari sekedar tekanan manset, pembuluh darah akan terbuka dan darah akan mengalir dalam lapisan batas turbulen, menciptakan getaran. Jika tekanan darah lebih rendah dari tekanan manset, arteri darah akan menutup sehingga tidak ada darah yang mengalir melaluinya. dapat didengar melalui membran yang terletak di bawah manset. Dr Nikolai Korotkov, seorang ahli bedah Rusia yang menggunakan ph meter untuk menilai tekanan darah, menemukan ph meter. Merkuri pertama kali digunakan sebagai pengisi di sphygmomanometer untuk mengukur tekanan darah. JNC 7 menyatakan

bahwa berbaring atau duduk adalah postur tubuh yang tepat untuk memantau tekanan darah dengan sensor tekanan sejajar dengan jantung dan lengan lurus. (Marhaendra *et al.*, 2016)

6. Tekanan Darah Pada Ibu Hamil

Saat seorang wanita hamil, hipertensi adalah suatu kondisi yang ditandai dengan tekanan darah yang lebih tinggi dari biasanya, atau 140/90 mmHg. Setelah pasien mengambil beberapa menit untuk bersantai, dua pembacaan tekanan darah dilakukan untuk menghitung tekanan diastolik. Menggunakan sympathomometer untuk mengukur tekanan darah adalah metode standar. Karena penyakit ini mempengaruhi banyak wanita hamil yang sehat, edema tidak lagi digunakan sebagai metode diagnostik karena tidak lagi menjadi ciri khas. (Nurlaela, 2020)

Hipertensi prenatal Pada dasarnya ada 5 bentuk hipertensi yang berbeda yang dapat terjadi selama kehamilan, termasuk:

a. Hipertensi terkait kehamilan

Ketika tekanan darah pada kehamilan ditentukan lebih besar dari 140/90 mmHg tanpa proteinuria, biasanya akan kembali normal sebelum 12 minggu setelah melahirkan.

b. Pre-eklampsia

Jika tekanan darah $> 140/90$ mmHg ditemukan setelah 20 minggu kehamilan, bersama dengan proteinuria > 300 mg/24 jan atau tes dipstick $> 1+$.

c. Eklampsia

Pasien dengan preeklamsia mungkin mengalami kejang yang disertai koma.

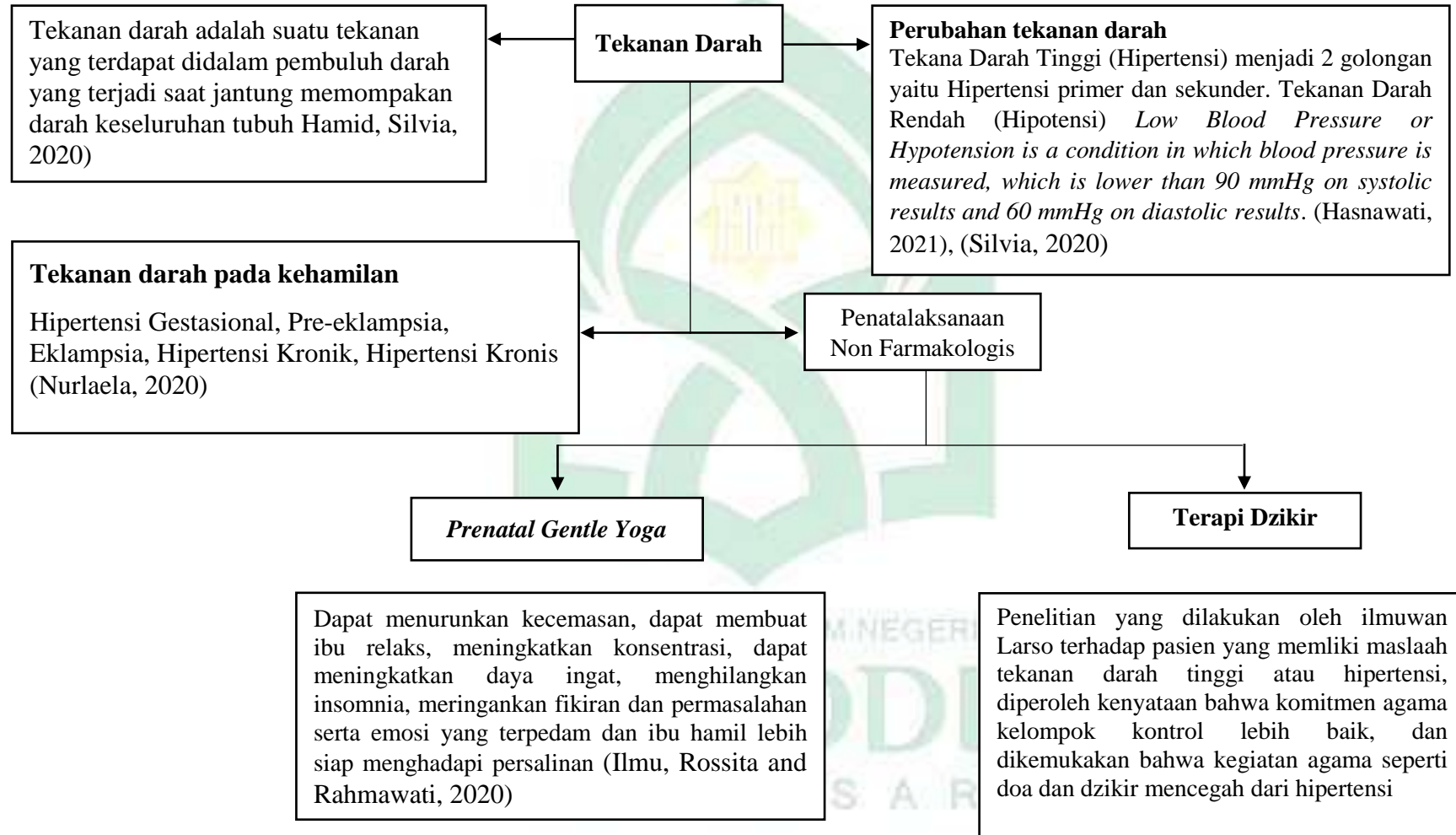
d. Hipertensi Persisten

Tekanan darah ditentukan lebih dari 140/90 mmHg dari sebelum kehamilan atau sebelum usia kehamilan 20 minggu dan tidak turun setelah 12 minggu postpartum.

e. Preeklamsia superimposed dengan hipertensi kronis

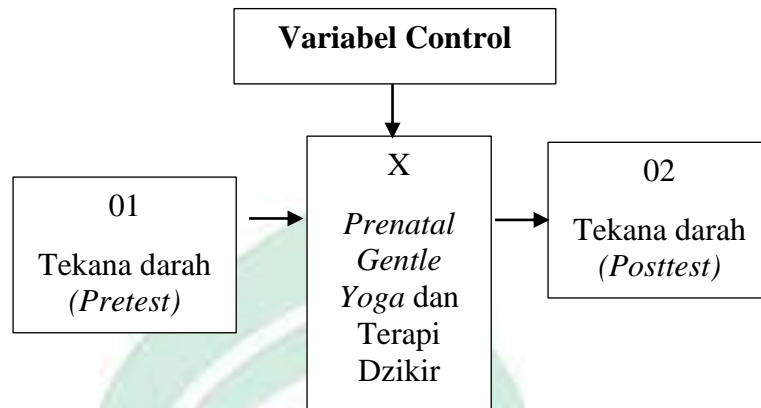
Wanita yang hamil dan memiliki hipertensi persisten, proteinuria lebih besar dari 300 mg/24 jam setelah 20 minggu kehamilan, kadang-kadang dapat ditandai dengan gejala preeklamsia lainnya.

D. Kerangka Teori



Bagan 1.1 Kerangka Teori

E. Kerangka Konsep



Keterangan :



: Variabel kontrol

Bagan1.2 Kerangka Konsep

BAB III

METODE PENELITIAN

A. Desain Penelitian

Desain penelitian bertujuan untuk Penelitian gambaran penelitian, membuat rancangan dan teknik yang akan digunakan dalam mengumpulkan dan mengolah data serta melakukan Analisa untuk mendapatkan jawaban dari pertanyaan pada rumusan masalah (Nursalam, 2017). Penelitian ini menggunakan metode penelitian kuantitatif dengan jenis penelitian *Pre-experimental design* menggunakan desain *one group pre and post design* menggunakan kelompok eksperimen tanpa kelompok kontrol

B. Lokasi dan Waktu Penelitian

Penelitian ini dilaksanakan di Puskesmas Kassi-Kassi pada tanggal tanggal 8 Juni sampai dengan 8 Juli 2022.

C. Populasi dan Sampel

1. Populasi

Populasi pada penelitian ini adalah semua ibu hamil sebanyak 258 yang melakukan pemeriksaan atau kontrol kehamilan di Puskesmas Kassi-Kassi.

2. Sampel

Purposive sampling dengan *complete sampling* merupakan teknik pengambilan sampel. Ketika metode pemilihan sampel digunakan dan kriteria tertentu diperhitungkan, metodologi tersebut didasarkan pada kualitas tertentu yang dianggap memiliki hubungan erat dengan fitur

populasi yang diketahui sebelumnya (Dani Nur, 2020). Sampel penelitian berjumlah 15 subjek. yang sesuai dengan kriteria berikut:

a. Kriteria inklusi penelitian ini sebagai berikut:

- 1) Usia kehamilan ≥ 20 dan ≤ 35 minggu
- 2) Tidak mempunyai penyakit komplikasi
- 3) Paritas tidak lebih 5
- 4) Ingin turut beroartispasi

b. Kriteria eksklusi dalam penelitian ini yaitu:

- 1) Tekanan darah diatas angka 140/90 mmHg bahkan lebih
- 2) Objek pindah domisili
- 3) Ibu hamil yang tidak pernah melakukan pemeriksaan ANC

D. Cara Pengumpulan Data

1. Data Primer

Data primer pada penelitian yaitu data yang bersumber dari responden baik itu data dari hasil penelitian langsung. Proses pengumpulan data dilakukan melalui dua tahap yaitu pengambilan data awal dan penelitian,

- a. Mengumpulkan jumlah Sampel yang akan diberikan Intervensi dalam penelitian
- b. Selanjutnya sampel tersebut akan disesuaikan dengan kriteria inklusi dan eksklusi
- c. Dilakukan intervensi dengan cara mengadakan pelatihan selama 2x

2. Data Sekunder

Data sekunder ialah hasil penelusuran literature pada jurnal, artikel maupun buku untuk menentukan masalah penelitian serta mengumpulkan data awal responden dan jumlah populasi yang didapatkan dari Puskesmas Kassi-kassi yang menjadi lokasi penelitian.

E. Instrumen Penelitian

Instrumen penelitian ini menggunakan intervensi pada ibu hamil. Instrumen yang digunakan pada penelitian ini adalah lembar observasi untuk mengontrol pengaruh intervensi yang diberikan. Alat yang digunakan untuk mengukur tekanan darah responden adalah tensi meter atau sfigmomanometer. Intervensi dilaksanakan selama 3 minggu dan akan mengobservasi selama 3 minggu sesuai Standart Operasional Praktek (SOP) yang telah ditetapkan.

F. Langkah Pengolaan Data

Pengolaan data observasi melalui proses menurut (Setiadi, 2007) yaitu:

1. Editing

Setelah tabel observasi terkumpul berupa data, dilakukan pengecekan data, tujuannya untuk mengecek keutuhan, kesinambungan dan konsistensi data, serta mencoba melengkapi data yang masih kurang.

2. Coding

Tujuan pengkodean adalah agar data dapat ditelusuri, yaitu menyederhanakan semua jawaban terhadap data dengan memberikan simbol/kode berupa angka dan huruf pada nomor daftar pertanyaan.

No	Karakteristik	Kode
1.	Paritas	
	Primigravida	1
	Multigravida	2
2	Usia	
	Beresiko <20 dan >35 tahun	1
	Tidak beresiko 21-35 tahun	2
3.	Pendidikan	
	Rendah	1
	Sedang	2
	Tinggi	3

3. Tabulasi data

Mempetakkan bahan pada tabel, kemudian melakukan analisis statistik data melalui perhitungan dan menjumlahkan hasil perhitungan tersebut.

G. Analisa Data

Program komputer SPSS 25 digunakan untuk menangani data dan menganalisisnya menggunakan uji statistik deskriptif dan inferensial.:

1. Uji Univariat

Uji univariat dilakukan pada masing-masing variabel untuk melihat karakteristik sampel. Variabel yang dianalisis secara univariat adalah paritas, usia, pendidikan.

2. Uji Bivariat

Dengan membandingkan hasil pembacaan tekanan darah yang diambil sebelum dan sesudah intervensi, uji bivariat dilakukan. Gunakan uji t berpasangan jika data terdistribusi normal. dan uji friendman diterapkan jika data tidak terdistribusi normal. Apa yang ditampilkan sebagai frekuensi dan persentase, nilai minimum, amplitudo, mean atau median, dan standar

deviasi. Hasil analisis data tersebut akan dibahas secara ilmiah dengan penguatan literature dan artikel yang tersedia.

H. Etika Penelitian

Karena etika penelitian sangat penting, peneliti di bidang keperawatan selalu mendapatkan izin sebelum memulai penelitian apa pun. Dalam penelitian ini, partisipan hanya mereka yang memberikan informed consent dan tidak mengalami paksaan. Dengan nomor etik No.C.96/KEPK/FKIK/IV/2022, Komite Etik Penelitian Kesehatan FKIK UIN Alauddin Makassar telah menyetujui penelitian ini terlepas dari berbagai risiko dan efek samping yang dapat terjadi selama kegiatan penelitian (Nursalam, 2014).), termasuk:

1. *Informend consent*


Informend consent atau Lembar persetujuan adalah lembar yang menyatakan subjek atau responden yang bersedia untuk diteliti. Judul penelitian dan kelebihanannya harus dicantumkan pada formulir persetujuan ini. Namun, peneliti harus menghormati hak dan keputusan responden jika mereka memilih untuk tidak bekerja sama dalam penyelidikan.

2. *Anomity*

Anomity atau tidak mencantumkan nama adalah bentuk menjaga rahasia responden dimana dalam lembar terkait hanya menuliskan inisial nama seperti Ny/Tn. B.

3. *Confidentiality*

Confidentiality berarti penelitian menjamin kerahasiaan informasi responden dan hanya sebagai data responden yang akan diuraikan dalam hasil penelitian. Data yang tidak dibutuhkan penelitian tidak akan dipresentasikan atau diuraikan dalam hasil penelitian begitu pula dengan kuesioner. Data-data yang didapatkan akan dimusnahkan setelah presentasi hasil penelitian.



BAB IV

HASIL DAN PEMBAHASAN

A. Gambaran Umum Lokasi Penelitian

Ruang kerja Puskesmas Kassi-Kassi menjadi lokasi penelitian ini. Salah satu Puskesmas Pemkot Makassar dan bagian pelaksana teknis Dinas Kesehatan Kota Makassar adalah Puskesmas Kassi-Kassi. Puskesmas VI (Pengunjung Rumah Sakit VI) Makassar adalah Puskesmas Kassi-Kassi yang pertama kali dibuka pada tahun 1978/1979. Di Jalan Tamalate I no. 43, Desa Kassi-Kassi, Kecamatan Rappocini, Kota Makassar, Anda dapat menemukan Puskesmas Kassi-Kassi/RSP-VI.

Wilayah operasi Puskesmas Kassi-Kassi terletak dalam batas-batas sebagai berikut:

1. Pemukiman Ballaparang Rappocini berbatasan dengannya di utara.
2. Sebelah timur berbatasan dengan Desa Panaikang Tamangapa.
3. Desa Mangasa Jonaya berbatasan di sebelah selatan.
4. Permukiman Maricaya Parangtambung berbatasan dengannya di sebelah barat.

Pernyataan Visi dan Misi Puskesmas Kassi-Kassi adalah:

Visi: Tercapainya kemandirian kesehatan masyarakat

Misi:

1. Meningkatkan standar sumber daya manusia Puskesmas
2. Mengembangkan program berbasis masyarakat
3. Meningkatkan kerjasama lintas sector serta melengkapi sarana

B. Hasil Penelitian

Penelitian yang dilakukan mulai tanggal 8 Juni dan 8 Juli 2022 di Puskesmas Kassi-Kassi ini melihat bagaimana perawatan *prenatal gentle yoga* dan dzikir mempengaruhi kemampuan ibu hamil untuk mengelola tekanan darahnya. 15 ibu hamil berpartisipasi dalam penelitian ini sebagai responden. Dalam karya ini, penelitian desain *pre post desain eksperimental* kuantitatif. Pembacaan tekanan darah yang dicatat pada lembar observasi memberikan data untuk penyelidikan ini. Setelah pemeriksaan kelengkapan selesai, informasi diproses dan analisis bivariat dan univariat dilakukan. Peneliti akan menganalisis setiap variabel dan memberikan hasilnya

1. Analisis Univariat

a. Karakteristik responden yang diberikan *Prenatal Gentel Yoga* dan Terapi Dzikir

Tabel 4.1
Distribusi Frekuensi Karakteristik Responden Berdasarkan Paritas, Usia dan Pendidikan

No	Karakteristik	Frekuensi	(%)
1	Paritas		
	Primigravida	2	13.3%
	Multigravida	13	84.7%
2	Usia		
	Beresiko <20 dan >35 tahun	3	26.7%
	Tidak Beresiko 20-35 tahun	12	67%
3	Pendidikan		
	Rendah	3	6.7%
	Sedang	10	22.2%
	Tinggi	2	33.%

Sumber: Data Primer, 2022

Berdasarkan Tabel 4.1 menggambarkan bahwa jika dari segi paritas, mayoritas Multigravida dengan jumlah responden 13 (84.7%) dan paritas Pramigravida dengan jumlah responden 2 (13.3%). Dengan total 12 responden, rincian jawaban menunjukkan bahwa kelompok usia tidak berisiko (20-35 tahun) memiliki proporsi terbesar. (67%), Dari segi Usia yang berpartisipasi adalah usia yang berisiko (>35 tahun) dengan jumlah 3 responden (26,7%). Dari segi pendidikan didapatkan responden yang berpendidikan Rendah 3 responden (6.7%), berpendidikan sedang 10 responden (22.2%), responden yang berpendidikan tinggi hanya terdapat 2 responden (33%).

b. Tekanan darah sebelum dan setelah dilakukan *Prenatal Gentle Yoga* dan Terapi Dzikir

Tabel 4.2
Distribusi Tekanan darah sebelum dan setelah dilakukan *Prenatal Gentle Yoga* dan Terapi Dzikir (n=15)

Kode Responden	Pre		Post	
	TD Sistol	TD Diastol	TD Sistol	TD Diastol
01	120	80	109	70
	122	82	118	80
	110	80	104	70
02	133	74	120	75
	120	70	105	78
	130	79	110	76
03	134	75	121	80
	125	78	109	75
	115	81	100	70
04	108	74	100	69
	120	70	104	64
	125	74	114	70
05	100	60	100	80
	120	63	104	64
	125	65	100	80
06	129	70	110	78
	110	76	117	70
	122	82	112	74
07	120	80	117	70

	129	86	119	78
	114	80	102	74
08	126	70	120	76
	124	76	102	77
	108	81	111	70
09	121	79	102	77
	128	87	120	80
	117	73	105	70
10	125	80	105	76
	130	78	120	70
	102	74	120	70
11	121	76	102	78
	120	70	115	74
	130	79	125	70
12	110	60	103	70
	117	71	115	71
	108	78	110	75
13	125	79	103	60
	129	79	106	60
	106	67	100	67
14	120	86	109	79
	129	80	106	75
	138	80	125	70
15	130	70	109	75
	121	72	109	78
	129	78	100	70

Pada tabel 4.2 memperlihatkan tekanan darah sebelum dan setelah dilakukan intervensi pada 15 ibu hamil. Dari data di atas menunjukkan bahwa adanya perubahan tekanan darah sebelum dan setelah dilakukan intervensi *prenatal gentle yoga* dan terapi dzikir selama satu kali dalam seminggu dalam jangka waktu 3 minggu dengan durasi 15 menit.

2. Analisis Bivariat

a. Perbedaan Tekanan Darah Sebelum Dan Setelah *Prenatal Gentle Yoga* dan Terapi Dzikir

Lembar observasi yang berisi catatan lengkap pemeriksaan tekanan darah ibu hamil selanjutnya di uji normalitas untuk menentukan apakah data terdistribusi normal atau tidak normal. Setelah di uji normalitas didapatkan

hasil data tidak terdistribusi normal dengan melihat Shapiro wilk dengan jumlah responden dibawah 50 orang, sehingga peneliti menggunakan uji *Friendman* untuk mrngolah data penelitian yang telah didapatkan.

Table 4.3
Perbedaan tekanan darah sebelum dan setelah *Prenatal Gentle Yoga* dan Terapi Dzikir di Puskesmas Kassi-Kassi (n=15)

TD	Mean	Std. Deviation	P value
Sistol Pre	121.00	8.832	0,000
Sisitol Post	109.44	8.027	
Diastol Pre	75.60	6.351	0,16
Diatol Post	72.96	5.156	

Sumber: Data Primer 2022

Pada tabel 4.3 memperlihatkan bahwa adanya perbedaan yang signifikan antara tekanan darah sebelum dan setelah dilakukan intervensi *Prenatal Gentle Yoga* dan terapi dzikir yang berikan pada ibu hamil. Data diatas menunjukkan bahwa wilayah puskesmas Kassi-Kassi dengan tekanan darah yang berisiko hipertensi dengan hasil *pretest* 121/75 mmHg dan *Posttest* 109/72 mmHg. Berdasarkan hasil dari *posttest* menunjukkan adanya penurunan tekana darah setelah diberikan intervensi *Prenatal gentle yoga* dan terapi dzikir dalam mengontrol tekanan darah pada ibu hamil.

b. Rata-rata Tekanan Darah Sebelum Dan Setelah Diberikan *Prenatal Gentle Yoga* dan Terapi Dzikir

Tabel 4.4
Perbedaan *Pre* dan *Post* Intervensi *Prenatal Gentle Yoga* dan Terapi Dzikir dalam mengontrol Tekanan darah (n=15)

TD Sistolik		Difference	TD Diastol		Difference
Pre	Post		Pre	Post	
121,00	109,44	11,56	75,60	72,96	2,64

Sumber: Data primer 2022

Berdasarkan tabel 4.4 menunjukkan adanya rata-rata tekanan darah sistol dan diastol pada Puskesmas Kassi-Kassi dengan nilai sistol 11,56 untuk tekanan darah diastole dan nilai 2,64 untuk tekanan darah diastol nya. Data tersebut menunjukkan bahwa adanya penurunan tekanan darah antara sebelum dan setelah diberikan intervensi terapi *prenatal gentle yoga* dan terapi dzikir 15 menit selama 3x kali pertemuan.

Tabel 4.5
Hasil uji Friendman *Pre* dan *Post* Intervensi *Prenatal Gentle Yoga* dan Terapi Dzikir Untuk mengontrol Tekana Darah (n=15)

TD	<i>P-Values</i>
Sistol pretest	0,000
Sistol posttest	
Diastol pretest	0,16
Diastol Posttest	

Sumber: Data primer 2022

Pada tabel 4.5 diketahui bahawa *P-values Pretest* 0,000 untuk *p-values* diastol 0,16 maka dapat disimpulkan bahwa 0,000 dan 0,16 lebih besar dari 0,05 maka dinyatakan ada pengaruh terhadap tekanan darah sistol namun tidak dengan tekanan darah diastol.

C. Pembahasan Penelitian

1. Analisis Univariat

a. Karakteristik Responden Yang Diberikan *Prenatal Gentle Yoga* Dan Terapi Dzikir

Usia, paritas, dan pendidikan adalah faktor-faktor yang diteliti oleh responden penelitian ini. Berdasarkan temuan penelitian, sebanyak 12 responden, atau sebaran responden dengan proporsi terbesar, berada di antara usia yang tidak berisiko (20 dan 35). (67%), Dari segi Usia yang berpartisipasi adalah usia yang berisiko (>35 tahun) dengan jumlah 3 responden (26,7%)

Wanita muda dan tua yang hamil berisiko mengalami komplikasi dan kematian ibu. Risiko terendah morbiditas dan kematian ibu terjadi antara usia 20 dan 35. Organ seksual masih berkembang pada usia 20; khususnya, ukuran rahim belum mencapai tingkat yang diperlukan untuk kehamilan. Kesehatan ibu menurun pada usia 35 tahun atau lebih, dan akibatnya, ibu hamil pada usia tersebut lebih mungkin mengalami persalinan berlarut-larut, perdarahan, dan bayi bermasalah. Kesehatan seseorang sangat dipengaruhi oleh usianya; Ibu dianggap berisiko tinggi jika mereka berusia di bawah 20 tahun saat hamil. dan lebih tua dari 35 tahun. Usia di bawah 20 tahun dianggap memiliki risiko lebih tinggi terhadap masalah kesehatan wanita, sedangkan usia di atas 35 tahun berisiko lebih tinggi karena penurunan kapasitas organ reproduksi. (Kaimudin, and Bidjuni, 2018).

Sejalan dengan penelitian yang dilakukan (Pinontoan and Tombokan, 2013) Wanita di atas 35 tahun yang sedang hamil seringkali memiliki masalah kesehatan termasuk hipertensi, diabetes, anemia, dan penyakit kronis lainnya. Dibandingkan dengan reproduksi normal, fungsi reproduksi mengalami penurunan karena risiko komplikasi, komplikasi kebidanan, dan penyakit kronis.

Menurut penelitian (Henny, 2015), ada hubungan antara usia >35 tahun dengan kejadian hipertensi pada kehamilan, menurut temuan uji chi-square. Hal ini disebabkan karena organ kandungan ibu yang sudah tua membuatnya mudah sakit pada tahap ini. Hipertensi terkait kehamilan dipengaruhi oleh beberapa variabel, antara lain yang berasal dari ibu (usia ibu, paritas, dan riwayat preeklamsia), faktor genetik, dan faktor lingkungan (kebiasaan hidup).

Penyelidikan hubungan paritas dan kejadian hipertensi mengungkapkan bahwa paritas berisiko (antara 1 dan 3 anak) mempengaruhi hingga 434 ibu, di antaranya 46 (10,6%) memiliki hipertensi, sedangkan sisanya 388 (89,4%) tidak. Terdapat 505 ibu dengan paritas yang tidak berisiko (2-3 anak), 33 ibu (6,5%) yang menderita hipertensi, dan 472 ibu (93,5%) yang tidak. Nilai p signifikan 0,034 ditemukan menggunakan hasil uji statistik menggunakan chi square. Oleh karena itu, H_0 ditolak karena nilai p lebih kecil dari 0,05 yang menunjukkan bahwa ada hubungan antara paritas dengan prevalensi hipertensi pada ibu hamil. Wanita tahun 2019 di Puskesmas Rajabasa Indah Berdasarkan temuan analisis data, OR (Odds

Ratio) bernilai 1,696, artinya paritas menempatkan ibu hamil pada 1,696 kali peningkatan risiko terkena hipertensi.

Berdasarkan teori dan penelitian diatas paritas dan usia ibu memiliki hubungan dengan resiko kehamilan dengan kejadian hipertensi pada ibu hamil dengan usia >20 dan <35 tahun, hal ini ibu yang hamil terlalu mudah perkembangan alat reproduksinya belum optimal dan untuk umur terlalu tua besar kemungkinan akan terjadi resiko atau komplikasi pada kehamilan, selain umur paritas juga sangat mempengaruhi tekanan darah pada ibu hamil. Karena ibu yang pertama kali menghadapi kehamilan dan belum pernah ada pengalaman sebelumnya sangat mudah merasakan cemas dan mudah khawatir dan sehingga menyebabkan tekanan darah menjadi naik.

Dasar perkembangan kecemasan adalah ketika seseorang merasa cemas, bahan kimia seperti adrenal dilepaskan ke dalam aliran darah. Hal ini menyebabkan sejumlah perubahan, salah satunya adalah peningkatan aliran darah, yang mengarah pada peningkatan tekanan darah. Respon tubuh terhadap kecemasan dapat diamati pada tingkat fisiologis, di mana hal itu mempengaruhi gejala tubuh, terutama pada fungsi sistem saraf, seperti sulit tidur, detak jantung meningkat, keringat dingin berlebihan, sering gemetar, sakit perut, dan muntah. (Zahara, 2017)

2. Analisis Bivariat

- a. Tekanan Darah Ibu Hamil Sebelum Diberikan Intervensi *Prenatal Gentle Yoga* Dan Terapi Dzikir

Hasil penelitian menunjukkan tekanan darah sebelum diberikan intervensi dengan mean 121/75 mmHg dengan tekanan darah diastol 109/72 mmHg. Berdasarkan hasil sebelum dilakukan intervensi menunjukkan adanya resiko hipertensi atau preeklamsi pada ibu hamil.

Pengukuran tekanan darah pada ibu hamil dilakukan pada setiap kali kunjungan. Tekanan darah normal pada ibu hamil berkisaran antara 110/80 mmHg sampai dengan 120/80 mmHg. Jika tekanan darah ibu hamil diatas rata-rata normal perlu diwaspadai tanda awal preeklamsi ataupun hipertensi pada kehamilan. Ibu hamil perlu ditanyai mengenai riwayat hipertensi, jika mengalami hipertensi sebelum hamil atau disebut dengan hipertensi kronik, maka ibu dianjurkan selalu engontrol tekanan darah selama masa kehamilan dan perlu menjaga asupan nutria yang baik. (Rahma, Anna, 2021)

Prenatal gentle yoga selama kehamilan telah terbukti mengurangi tekanan darah, suhu tubuh, dan kadar hormon stres. Efek relaksasi yoga juga dapat memicu pelepasan endorphin yang meningkatkan respon saraf parasimpatis, menyebabkan pelebaran pembuluh darah di seluruh tubuh, termasuk rahim, dan meningkatkan aliran darah rahim, yang semuanya berdampak pada berkurangnya keparahan nyeri (Wahyuni, 2020).

Usia, genetik, makanan, obesitas, stres, dan kehamilan merupakan faktor risiko tekanan darah tinggi, menurut Indriyani (2013). Pada usia kehamilan 20 minggu, tekanan darah sering naik, terutama pada wanita yang berat badannya di atas rata-rata. Karena yoga kehamilan merangsang pelepasan hormon endorfin, yoga menurunkan tekanan darah. Ada peningkatan

pelepasan neuropeptida saat tubuh dalam keadaan damai. Ada bukti bahwa yoga mampu menghasilkan 4-5 kali lebih banyak bedorphine dalam darah ketika b-endorfin dilepaskan, mereka diambil oleh pemancar di sistem limbik, yang memainkan peran kunci dalam mengendalikan emosi. (Fitriani, 2021)

b. Tekanan Darah Ibu Hamil Setelah Diberikan Intervensi *Prenatal Gentle Yoga*

Hasil penelitian menunjukkan tekanan darah sebelum diberikan intervensi dengan mean 109/74 mmHg dan nilai min-max 90-125 dengan tekanan darah diastole 60-80 mmHg. Berdasarkan hasil setelah dilakukan intervensi menunjukkan adanya penurunan tekanan darah setelah intervensi *prenatal gentle yoga dan terapi dzikir*.

Wanita hamil yang berlatih yoga prenatal ringan selama kehamilan mereka mungkin melihat penurunan tekanan darah mereka sebagai akibat dari stres. *Prenatal gentle yoga* dapat menghasilkan detak jantung dan tekanan darah yang lebih rendah daripada latihan ringan lainnya seperti berjalan. (2021, Elsa Septia)

Hipotalamus mempengaruhi sistem saraf otonom dengan menurunkan aktivitas saraf responsif dan meningkatkan aktivitas saraf parasimpatis saat melakukan *prenatal yoga* ringan. Yoga akan menghentikan pertumbuhan saraf simpatik, mengurangi tingkat hormon yang menyebabkan disregulasi tubuh. Pelepasan catechomics, yang menurunkan tekanan darah, detak jantung, pola pernapasan, ketegangan otot, laju metabolisme, dan

pembentukan hormon yang terkait dengan stres dan kecemasan, dipengaruhi oleh sinyal dari sistem parasimpatis (Ririn, 2021)

c. Perbedaan Tekanan Darah Sebelum dan Setelah dilakukan *Prenatal Gentle Yoga* dan Terapi Dzikir

Hasil analisis nilai rata-rata (mean) tekanan darah (*pre test*) sebesar 121,00 dan tekanan darah sistol (*post test*) sebesar 109,44 dengan selisih (*Difference*) sebesar 11,56 sedangkan untuk tekanan darah diastole 75,67 (*pre tes*) dan tekanan darah diatol (*post tes*) 72,96 dengan selisih (*Difference*) 2,71. Data tersebut menunjukkan adanya penurunan tekanan darah setelah dilakukan prenatal gentle yoga dan terapi dzikir dengan tekanan darah sistolik dan distolik sebesar 2-3 mmHg.

Pada penelitian ini hasil observasi sebelum dilakukan intervensi pada ibu hamil terdapat hasil tekanan darah 138/80 mmHg dan setelah dilakukan intervensi tekanan darah mengalami penurunan menjadi 125/70 mmHg maka tekanan darah terhadap pemberian intervensi dapat berpengaruh.

Beberapa penelitian yang tersedia untuk membuktikan manfaatnya selama kehamilan. Yoga mengurangi stress dengan interaksi aksi adrenal hipofisis hipotalamus, sistem saraf otonom dan sistem saraf perifer pelatihan yoga telah terbukti menurunkan respons simpatik (tekanan darah sistem, tekanan darah diastolik, denyut jantung). Yoga menurunkan pengaturan sumbu hipotalamus hipofisis adrenal dan sistem saraf simpatik, yang keduanya telah terbukti mencegah pelepasan hormon stress seperti krosol

dan katekolamin. Terjadi penurunan penyesuaian dari lokus coeruleus, yang merupakan tempat utama di otak untuk sintesis norepinefrin sebagai respons terhadap stress dan panik. Penurunan norepinefrin ini membantu tubuh untuk rileks dan tenang dengan penurunan frekuensi pernapasan, detak jantung, dan meningkatkan perasaan sejahtera. (Bhartia *et al.*, 2019)

Meditasi dzikir mengurangi tekanan darah dengan menyebabkan medula adrenal mengatur hormon adrenalin dan norepinefrin. Epinefrin dan norepinefrin yang terkendali, mencegah produksi angiotensin dengan menyebabkan penurunan denyut jantung, pelebaran pembuluh darah, resistensi pembuluh darah, dan pompa jantung. Penurunan tekanan arteri jantung ini kemudian dapat menurunkan darah (Purnika dan Roesmono, 2019)

Temuan penelitian ini sesuai dengan (Soleha *et al.*, 2019), yang menemukan bahwa rata-rata MAP kelompok kontrol adalah 120,27 mmHg, tekanan diastolik rata-rata 101,7 mmHg, dan tekanan sistolik rata-rata 157,2 mmHg. Pada kelas prenatal yoga terdapat perbedaan antara yang melakukan prenatal yoga dengan yang tidak melakukan prenatal yoga, terbukti dari hasil penelitian didapatkan rata-rata tekanan darah sistolik 138 mmHg, rata-rata tekanan darah diastolik adalah 90,4 mmHg, dan MAP adalah 106,3 mmHg.

Dalam penelitian (Putra, 2018), analisis statistik mengungkapkan perbedaan yang signifikan tekanan darah sistolik kelompok intervensi

sebelum dan sesudah menerima terapi dzikir, dengan rata-rata penurunan 2,80 mmHg ($p = 0,001$) dan peningkatan tekanan darah diastolik dengan rata-rata 0,2 mmHg ($p=0,758$).

Yoga adalah tindakan terbaik karena dapat membantu menurunkan tekanan darah, klaim Dewa (2022). tekanan darah dan detak jantung setelah Yoga mungkin lebih murah daripada aktivitas sederhana lainnya.

Pada penelitian sebelumnya (Hadisaputro *et al.*, 2019), terapi dzikir dapat menurunkan tekanan darah dan kecemasan pada ibu hamil yang preeklampsia. Terjadinya penurunan tingkat kecemasan pada kelompok intervensi ini terjadi karena fisiologis, dzikir ini akan melibatkan bagian parasimpatetik dari sistem saraf pusat dan dapat menurunkan efek stres. Kecemasan dan tekanan darah dengan dzikir dan kekuatan yaitu keyakinan bahwa apapun akan dapat dihadapidengan baik dengan pendekatan AllahSWT termasuk stressor dan kecemasan. Pada saat seseorang muslim membiasakan dzikri, maka ia akan merasa membangkitkan kekuatan, tenang, bahagia rasa percaya diri dan perasaan aman.

Asumsi peneliti bahwa ada perbedaan sebelum dan setelah dilakukan *prenatal gentle yoga* dan terapi dzikir, dengan melakukan *prenatal gentle yoga* dan terapi dzikir efektif untuk mengontrol tekanan darah apabila dilakukan secara rutin di barengi dengan meditasi dengan melantunkan dzikir dengan berdzikir dapat membuat jiwa menjadi tenang dan rilex dan ibu juga bisa berkomunikasi dengan janin pada saat meditasi, melakukan

dzikir sambil berdoa juga dapat memberikan aura positif terhadap perkembangan ibu dan otak janin.

d. Pengaruh *Prenatal Gentle Yoga* Dan Terapi Dzikir Pada Ibu Hamil
Dalam Mengontrol Tekanan Darah di Puskesmas Kassi-Kassi

Perbedaan yang signifikan ditemukan setelah analisis menggunakan uji *Wilcoxon*, dengan nilai p sistolik 0,00 dan nilai p diastolik 0,16. Analisis data mengungkapkan perbedaan tekanan darah antara kelompok perawatan yoga dan dzikir hamil. Oleh karena itu, dapat disimpulkan bahwa perawatan yoga dan dzikir prenatal berpengaruh pada tekanan darah sistolik tetapi tidak pada tekanan darah diastolik pada ibu hamil.

Prenatal gentle yoga selama kehamilan menghambat fungsi sistem saraf simpatik, yang mencegah medula adrenal dirangsang untuk melepaskan katekolamin (epinefrin dan norepinefrin). Hampir semua organ visceral dan arteri darah ginjal melebar ketika kadar katekolamin turun, sehingga memudahkan darah untuk bersirkulasi ke seluruh tubuh setiap menit. Yoga menurunkan tingkat stres oksidatif dalam sebuah penelitian yang dilakukan di India. Yoga selama kehamilan adalah aktivitas fisik bebas risiko bagi ibu hamil. *Prenatal gentle Yoga* dapat meningkatkan aliran darah, meningkatkan pengiriman oksigen dan nutrisi dalam darah, dan memperkuat otot-otot pernapasan dan jantung, yang semuanya mengarah pada penurunan tekanan darah sistolik. Teknik pernapasan yoga

meningkatkan kapasitas paru-paru, dan latihan postur yang membantu meningkatkan kekuatan otot jantung. (Soleha *et al.*, 2019)

Menurut sebuah penelitian oleh Choiroel (2017) mengungkapkan bahwa ada pengaruh signifikan *prenatal gentle yoga* terhadap tekanan darah sistolik. Hal ini karena *prenatal gentle yoga* bermanfaat untuk kesehatan fisik ibu hamil selama kehamilan, yang dapat memperlancar suplai oksigen dan nutrisi, serta memperkuat otot paru-paru berguna untuk mengoptimalkan kapasitas paru-paru untuk menarik oksigen untuk disebarkan dan diserap oleh seluruh tubuh itu, postur utuksana merangsang kerja jantung dan diafragma, serta postur vrabhadrasana dan parsvakonasa yang bermanfaat. Untuk meningkatkan daya stamina dan daya tahan tubuh serta memperkuat otot jantung. Penelitian ini juga mengungkapkan hal yang konsisten bahwa tidak ada pengaruh yang signifikan dari indikasi *prenatal gentle yoga* terhadap tekana darah diastolic merupakan cerminan dari peningkatan elastisitas pembuluh darah arteri yang berhubungan dengan penurunan resistensi vaskuler perifer

Menurut temuan penelitian (Nurhidayah, 2020), nilai $p > 0,05$ menunjukkan perbedaan yang signifikan antara kelompok sebelum dan sesudah sistol. Tekanan darah sistolik terbukti memiliki pengaruh yang signifikan ($P\text{-value} = 0,007$) dan diastol tidak berpengaruh ($P\text{-value} = 0,608$) dalam pengujian menggunakan metode Wilcoxon non-parametrik. Temuan menunjukkan bahwa latihan yoga prenatal ringan tidak berdampak pada

tekanan darah diastol tetapi berguna dalam menjaga tekanan darah sistol pada wanita hamil.

Menurut penelitian (Soleha et al., 2019), praktisi yoga prenatal dengan hipertensi selama kehamilan memiliki rata-rata tekanan darah diastolik 90,4 mmHg. Praktisi yoga prenatal dengan hipertensi selama kehamilan memiliki MAP rata-rata 106 mmHg. Hasil analisis bivariat Nilai p 0,000 diamati dari investigasi hubungan antara yoga prenatal dan MAP pada pasien hipertensi hamil. Oleh karena itu, dapat disimpulkan bahwa prenatal yoga berdampak pada tekanan darah pasien hipertensi yang hamil pada kelompok prenatal yoga karena dalam penelitian ini ditemukan adanya hubungan antara prenatal yoga dengan tekanan darah pasien hipertensi selama kehamilan.

Kelompok eksperimen memiliki pengaruh yang signifikan terhadap perubahan tekanan darah sebelum dan sesudah intervensi dengan nilai p 0,005 yang sesuai dengan temuan penelitian sebelumnya (H_0 ditolak dan H_a diterima). (Fitriani, 2021).

Menurut (Ririn, 2021), ketika berlatih *prenatal gentle yoga*, hipotalamus akan berdampak pada sistem saraf otonom, yaitu dengan menurunkan aktivitas saraf simpatik dan meningkatkan aktivitas saraf parasimpatis. Penurunan denyut jantung, pola pernapasan, tekanan darah, ketegangan otot, laju metabolisme, dan sintesis hormon yang menghasilkan kecemasan atau stres adalah konsekuensi dari sinyal dari saraf simpatik yang mengatur pelepasan katekolamin.

Berdasarkan hasil wawancara salah satu ibu hamil, responden pernah mengalami preeklampsia dengan tekanan darah mencapai 150/80 mmHg, penyebab terjadinya preeklampsia adalah karena kurangnya aktivitas fisik lebih keseringan tinggal tidur yang menyebabkan tekanan darah meningkat dan terjadi pembengkakan di kaki sampai ke wajah, tetapi kehamilan sekarang setelah aktif melakukan aktivitas fisik tekanan darah menjadi normal.

Menurut wawancara responden, ketika ditanya tentang manfaat setelah melakukan *prenatal gentle yoga* secara mandiri dengan gerakan-gerakan yang ringan responden menyatakan bahwa gerakan tersebut berdampak positif dan membuat tubuhnya terasa ringan. Juga pada responden yang mengalami kecemasan sedang sebelum dilakukan intervensi responden mengatakan perasaannya selalu gelisah, sebelumnya responden ragu untuk dilakukan intervensi dan beberapa menit akhirnya responden setuju, setelah dilakukan intervensi responden mengatakan merasakan ketenangan dan perasaannya mulai membaik sedikit tidak seperti yang sebelumnya dan setelah itu dilakukan pengukuran tekanan darah hasil tekanan darahnya menurun sehingga responden meminta lagi untuk kami kembali ke rumahnya agar bisa lagi melakukan *prenatal gentle yoga* dan terapi dzikir karena responden sudah percaya setelah terbukti tekanan darahnya mengalami penurunan dan perasaan sudah sedikit tenang.

Adapun responden mengatakan setelah ikut pelatihan *prenatal gentle yoga* dan terapi dzikir di Puskesmas selama 2 hari pada saat kunjungan

rumah, responden mengatakan pola tidurnya membaik di karenakan ada efek dari gerakan-gerakan yang dilakukan sangat terasa dan baru pertama kali melakukan *perenatal yoga* selama kehamilan.

Hal ini sesuai dalam firman Allah SWT dalam QS. Ar-Ra'd/13:11

إِنَّ اللَّهَ لَا يُعَيِّرُ مَا بِقَوْمٍ حَتَّىٰ يُعَيِّرُوهُمَا بِأَنفُسِهِمْ

Terjemahnya:

“Sesungguhnya Allah tidak mengubah keadaan suatu kaum hingga mereka mengubah apa yang ada pada diri mereka” (QS Ar’Ra’d/13:11) (Lajnah Pentashihan Mushaf Al-Qur’an, 2019)

Tafsir ringkas Sesungguhnya Allah Yang Mahakuasa tidak akan mengubah keadaan suatu kaum dari suatu kondisi ke kondisi yang lain, sebelum mereka mengubah keadaan diri menyangkut sikap mental dan pemikiran mereka sendiri. (Lajnah Pentashihan Mushaf Al-Qur’an, 2019)

Seseorang tidak akan mandiri jika tidak melakukan aktivitas sendirian, menurut penelitian yang mendukung klaim tersebut di atas. Hal ini sejalan dengan filosofi keperawatan yang dikemukakan oleh Orem, yang menyatakan bahwa perawatan diri adalah tindakan dan inisiatif yang dilakukan oleh individu atas inisiatifnya sendiri untuk memenuhi dan mempertahankan hidup, kesehatan, dan kesejahteraan. Persyaratan pribadi pasien dan kapasitas untuk perawatan mandiri adalah faktor tambahan yang berkontribusi pada kebutuhan perawatan diri. (Widuri, 2022)

Asumsi peneliti bahwa pentingnya melakukan aktivitas fisik secara mandiri pada saat hamil sehingga tekanan darah normal tetap stabil dan dapat memberikan manfaat lain untuk ibu hamil, seperti dapat memperlancar

persalinan, membuat tidur lebih nyenyak, dapat mencegah preeklampsia, mengatasi kecemasan pada ibu hamil.

D. Keterbatasan Peneliti

Kurangnya kesadaran responden terhadap manfaat *perental gentle yoga* dan terapi dzikir sehingga responden kurang antusias pada penelitian ini sehingga banyak responden yang di eksklusikan.



BAB V

PENUTUP

A. Kesimpulan

Berdasarkan dari hasil penelitian merangkum terkait *pranatal gentle yoga* dan terapi dzikir pada ibu hamil dalam mengontrol tekanan darah di Puskesmas Kassi-Kassi sebagai berikut:

1. Terdapat pengaruh *pranatal gentle yoga* dan terapi dzikir pada tekanan darah sistolik tapi tidak berpengaruh pada tekanan diastolik pada ibu hamil dalam mengontrol tekanan darah di puskesmas Kassi-Kassi
2. Setelah dilakukan intervensi tekanan darah sebelum dan setelah dilakukan *pranatal gentle yoga* dan terapi dzikir pada ibu hamil mengalami perubahan

B. Saran

Dari kesimpulan mengenai pengaruh *pranatal gentle yoga* dan terapi dzikir dalam mengontrol tekanan darah pada ibu hamil di puskesmas Kassi-Kassi

1. Bagi peneliti selanjutnya
Penelitian ini diharapkan dapat dijadikan sebagai bahan dan data masukan sebagai intervensi non farmakologis lainnya dalam mengontrol tekanan darah pada ibu hamil.
2. Bagi Institusi Pendidikan
Penelitian yang telah dilakukan diharapkan mampu memberikan nilai positif dalam menambah kelimuan tentang *pranatal gentle yoga* dan terapi dzikir pada ibu hamil dalam mengontrol tekanan darah.

3. Bagi petugas kesehatan dan Keperawatan

Penelitian ini diharapkan mampu dijadikan inovasi dalam asuhan pada ibu hamil terkait aktifitas fisik dengan menggunakan *prenatal gentel yoga* dan terapi dzikir pada ibu hamil dalam mengontrol tekanan darah.

4. Bagi Ibu Hamil

Diharapkan ibu hamil tetap rutin melakukan *prenatal gentel yoga* dan terapi dzikir karena terbukti dapat mengontrol tekanan darah khususnya pada Ibu hamil yang memasuki usia kehamilan >20 sampai dengan usia kehamilan lebih 35 minggu.



DAFTAR PUSTAKA

- Akbar, A. And Rahayu, D. A. (2021) ‘Terapi Psikoreligius : Dzikir Pada Pasien Halusinasi Pendengaran’.
- Ananda, A. (2019) ‘Hubungan Antara Prenatal Yoga Dengan Tekanan Darah Pasien Hipertensi Dalam Kehamilan Pada Kelompok Prenatal Yoga Klinik Krakatau’.
- Bhartia, N. *Et Al.* (2019) ‘Original Article Effects Of Antenatal Yoga On Maternal Stress And Clinical Outcomes In North Indian Women : A Randomised Controlled Trial’, 20(1), Pp. 10–14.
- Dinas Kesehatan Prov. Sulsel (2020) ‘Laporan Kerja (LKJ)’.
- ‘Dinkes’ (2017).
- Fitriani, L. (2021) ‘Yoga Hmail Menggunakan Lantunan Zikir’, 07(1), Pp. 30–39.
- Hadisaputro, S. *Et Al.* (2019) ‘Therapeutic Effect Of Al-Quran Murattal On Anxiety , Sflt-1 , PIGF And Sflt-1 / PIGF Ratio In Pregnant Women With Risk Of Preeclampsia’, 7(5), Pp. 1425–1429.
- Hasnah, S.Kep, Ns, M. K. (2020) *Modul Intervensi Keperawatan Pencegahan Pre Eklampsia Pada Ibu Hamil*. Samata, Kabupaten Gowa.
- Hasnawati (2021) *Hipertensi*. Shofiyun N. Kmb Indonesia.
- Ida, A. S. And Abriani, A. I. (2021) ‘Hubungan Pre-Eklampsia Dengan Angka Kejadian Seksio Sesaria’, *Ilmiah Bidan*, 8(1), Pp. 74–79.
- Ilmu, J., Rossita, T. And Rahmawati, D. T. (2020) ‘Jurnal Ilmu Kesehatan Masyarakat’, 9(3), Pp. 178–183.
- Kaimmudin, L., Pangemanan, D. And Bidjuni, H. (2018) ‘Hubungan Usia Ibu Saat Hamil Dengan Kejadian Hipertensi Di Rsu Gmim Pancaran Kasih Manado’, *E-Journal Keperawatan (E-Kp)*, 1(6).
- Kamila, A. (2020) ‘Psikoterapi Dzikir Dalam Menangani Kecemasan’, 4(1).
- Kementerian Kesehatan RI (2020) ‘Angka Kematian Ibu’.
- Kumala, O. D., Kusprayogi, Y. And Nashori, F. (2017) ‘Efektivitas Pelatihan Dzikir Dalam Meningkatkan Ketenangan Jiwa Pada Lansia Penderita Hipertensi’, 4, Pp. 55–66. Doi: 10.15575/Psy.V4i1.1260.
- Lajnah Pentashihan Mushaf Al-Qur’an (2019) ‘Al-Quran Kemenag In Microsoft Word’. Indonesia: Badan Litbang Dan Diklat Kementerian Agama RI.
- Lita, Hamid, Silvia, K. (2020) *Tekanan Drah Darah & Musik Suara Alam*. IKAPI, Jawa Barat: CV. Global Aksara Pres.
- Marhaendra, Y. A. *Et Al.* (2016) ‘Pengukuran Tekanan Darah’, 5(4), Pp. 1930–

1936.

- Mediarti, D. (2014) 'Pengaruh Yoga Antenatal Terhadap Pengurangan Keluhan Ibu Hamil Trimester III', 1(1), Pp. 47–53.
- Novieastari, Ibrahim, Deswani, S. (2020) *Dasar-Dasar Keperawatan*. Edisi Indo. Edited By S. Tharmapalan.
- Nurhidayah, N. K. K. (2020) 'Pengaruh Latihan Prenatal Gentle Yoga Terhadap Kestabilan Tekanan Darah Ibu Hamil Berbasis Teori Self Care Orem', *Jurnal Ilmiah Kesehatan Pencegahan*, 09(1), Pp. 36–42.
- Nurlaela, A. R. (2020) 'Jurnal Abdidas', *Pengaruh Terapi Jalan Kaki 10 Menit Terhadap Tekanan Darah Pada Primigravida*, 1(2), Pp. 64–69.
- Nurmayanita, Z. (2019) 'Pengaruh Pemberian Terapi Dzikir Terhadap Harga Diri Lansia Di Pondok Lansia Al-Ishlah Malang.', (2004), Pp. 13–25.
- Nursalam (2017) *Metodologi Penelitian Ilmu Keperawatan*. Jakarta: Salemba Medika.
- Pasien, P. *Et Al.* (2015) 'Pengaruh Terapi Dzikir Terhadap Penurunan Tingkat Kecemasan Pada Pasien Pre Operasi Besar Di Rumah Sakit Ciremai Cirebon Tahun 2015 Agus Sutarna*Riana Budi Arti**', Pp. 850–856.
- Pinontoan, V. M. And Tombokan, S. G. J. (2013) 'Hubungan Umur Dan Paritas Ibu Dengan Kejadian Bayi Berat Lahir Rendah', (2), Pp. 20–25.
- Pratigny, T. (2014) *Yoga Ibu Hamil*. Jakarta.
- Purnika, R. And Roesmono, B. (2019) 'Tekanan Darah Pada Pasien Hipertensi', *Jurnal Ilmiah Kesehatan Diagnosis*, 14(4).
- Rahma, Anna, D. (2021) 'Asyhan Kebidanan Kehamilan'.
- Ririn (2021) *Asuhan Kebidanan Persalinan Dan Bayi Baru Lahir*. Edited By Rintho. April, 2021.
- Rosmadewi, Rudiyan, N. (2018) 'Pengaruh Senam Prenatal Yogaterhadap Kejadian Pre Eklampsia Pada Ibu Hamil Trimester III Di Puskesmas Wilayah Kerja Dinkes Kota Bandar Lampung', *Jurnal Kesehatan Metro Sai Wawai*, 11(1), Pp. 33–39.
- Sasmalinda, L. (No Date) 'Faktor-Faktor Yang Mempengaruhi Perubahan Tekanan Darah Pasien Di Puskesmas Malalo Batipuh Selatan Dengan Menggunakan Regresi Linier Berganda', Pp. 36–42.
- Setiadi (2007) *Konsep Dan Penulisan Riset Keperawatan*. Yogyakarta: Graha Ilmu.
- Soleha, T. U. *Et Al.* (2019) 'Hubungan Antara Prenatal Yoga Dengan Tekanan Darah Pasien Hipertensi Dalam Kehamilan Pada Kelompok Prenatal Yoga Klinik Krakatau Relationship Between Prenatal Yoga With Patient

- Hypertension In Pregnancy ' S Blood Pressure In Prenatal Yoga Group Of Clinic', 8(1), Pp. 147–151.
- Sundari, P. E. (2021) 'Shalat Dan Kesehatan Mental Dalam Perspektif Buya Hamka', 3(1), Pp. 34–35.
- WHO (2020) 'World Healt Organization'.
- Widuri (2022) *Buku Ajar Falsafah Dan Teori Keperawatan*. Lembaga Chakra Brahmanda Lentera Anaggota IKAPI.
- Yuniza, Tasya, S. (2021) 'Pengaruh Prenatal Yoga Terhadap Kecemasan Pada Ibu Hamil Trimester III Do Kecamatan Plaju', *Jurnal Keperawatan Sriwijaya*, 8, Pp. 78–84.
- Yunus Abidin, B. Fariz, Adita, Y. (2017) *Kemahiran Berbahasa Indonesia Untuk Perguruan Tinggi*. Jakarta.
- Zahara, F. (2017) 'Hubungan Antara Kecemasan Dengan Tekanan Darah Pada Penderita Hipertensi Di Rsu Pku Muhammadiyah Yogyakarta', 2(1), Pp. 42–53.
- Zahra, A. *Et Al.* (2016) 'Faktor Host, Komsumsi Lemak Komsumsi Kalsium Dan Kejadian Hipertensi Pada Kehamilan', *Jurnal Kesehatan Masyarakat*, 15(2), Pp. 69–147.

LAMPIRAN



Lampiran 1: Lembar pernyataan peneliti

LEMBAR PERNYATAN PENELITI

Assalamu'alaikum Wr. Wb.

Dengan hormat,

Yang bertanda tangan di bawah ini adalah mahasiswa Program Studi Ilmu Keperawatan, Fakultas Kedokteran dan Ilmu Kesehatan Universitas Islam Negeri Alauddin Makassar.

Nama : Miftahul Janna

NIM : 70300118049

Akan melaksanakan penelitian tentang **“Pengaruh Prenatal Gantle Yoga dan Terapi Dzikir Pada Ibu Hamil Dalam Mengontrol Tekanan Darah di Puskesmas Kassi-Kassi”**. Untuk itu saya memohon kesediaanya menjadi responden dalam penelitian saya. Segala hal yang bersifat rahasia akan dirahasiakan dan digunakan hanya untuk penelitian ini.

Dengan surat permohonan ini disampaikan, atas kesediaanya sebagai responden saya ucapkan terimakasih.

Samata, 1 Mei, 2022

Miftahul Janna

Lampiran 2: Lembar persetujuan menjadi responden

LEMBAR PERSETUJUAN MENJADI RESPONDEN

Saya yang bertanda tangan dibawah ini:

Nama Responden :

Usia :

Dengan ini menyatakan bahwa saya telah mendapatkan penjelasan maksud dari pengumpulan data untuk penelitian tentang **“Pengaruh Prenatal Gantle Yoga Dan Terapi Dzikir Pada Ibu Hamil Dalam Mengontrol Tekanan Darah Di Puskesmas Kassi-Kassi”** untuk itu secara sukarela saya menyatakan bersedia mejadi responden penelitian tersebut. Adapun bentuk kesedian sayan adalah bersedia mengisis kuesioner. Demikian pernyataan ini saya buat dengan sebenarnya dan dengan penuh kesadaran tanpa paksaan.

Samata, 1 Mei, 2022

Responden

(.....)

Lampiran 3: Lembar observasi

LEMBAR OBSERVASI PRENATAL GENTLE YOGA DAN TERAPI

DZIKIR

Inisial :

Alamat :

Usia :

Pendidikan :

Pekerjaan :

Berat Badan :

Tinggi Badan :

Paritas :

Riwayat Hipertensi: Ya Tidak

No. Hp :

Minggu	Intervensi	TD Pre-Test	TD Past-Test
I			
II			
III			

Lampiran 3: Lembar standar operasional (SOP)

STANDAR OPERASIONAL (SOP) PRENATAL GENTLE YOGA

Pengertian	Yoga adalah suatu Gerakan untuk mendapatkan Gerakan harmonis dari aktivitas tubuh, pikiran dan jiwa. Salah satu Latihan yoga yang diperuntukan untuk ibu hamil adalah Posisi Prayama. Latihan yoga selama masa kehamilan dapat meningkatkan berat badan janin dan mengurangi kelahiran premature serta komplikasi persalinan seperti pre-eklampsia
Tujuan	<ol style="list-style-type: none">1. Melancarkan peredaran darah2. Mencegah hipertensi3. Mencegah penyakit jantung4. Mencegah diabetes5. Mencegah osteoarthritis
Persiapan	<ol style="list-style-type: none">a. Persiapan alat Pakaian nyaman dan longgar, tidak menggunakan alat kaki, menggunakan matras atau karpet.c. Persiapan klien Minum sesaat sebelum Latihan yoga, makan 103 jam sebelum Latihan, mengukur tekanan darah (sistolik <180 mmHg dan distolik <120mmHg), tidak ditemukan tanda-tanda syok (akral dingin, wajah pucat dan berkeringat), frekuensi irama jantung <100 x/menit.d. Persiapan lingkungan Yoga sebaiknya dilakukan di pagi hari, tempat tenang dan nyaman, udara segar, melakukan yoga secara rutin di waktu yang sama, dapat dilakukan dengan musik rileksasi.
Pelaksanaan	<ol style="list-style-type: none">e. Pemanasan Pemanasan dilakukkann sebelum melakukan yoga yang berguna melenturkan otot dan sendiri sehingga yoga mudah dilakukan dan menghindari risiko cedera. Pemanasan yang dilakukan dengan cara:<ol style="list-style-type: none">1) Menengadahkan kepala ke atas dan ke bawah selama 8 kali2) Menengok ke arah kanan dan kiri selama 8 kali3) Memutar leher dari kirike kanan dan arah sebaliknya sebanyak 8 kali4) Memutar bahu kiri dan sebanyak 8 kali5) Meregangkan pergelakan tangan, lutut dan jari-jari kaki.f. Gerakan <i>Prenatal Gentle Yoga</i><ol style="list-style-type: none">1) Gerakan <i>Prenatal Gentle Yoga</i> terdiri atas slide <i>angel pose</i> dan <i>triangle pose</i> yang dilakukan selama 5-10

	<p>kali napas. Gerakan memiliki beberapa manfaat antara lain menguatkan kaki, lutut, pergelangan kaki, pangkal paha, tulang belakang dan pinggang serta menstimulus merangsang organ perut.</p> <ol style="list-style-type: none"> 2) Gerakan <i>warior 1 warior 2</i>, Gerakan yang dilakukan selama 5 – 10 kali napas. Manfaat gerakan ini adalah menguatkan otot bokong, pinggul, mendapatkan atau meningkatkan energi di dalam tubuh. 3) Gerakan <i>Goddess Pose</i>. Gerakan ini juga dilakukan selama 5-10 kali napas, manfaat Gerakan ini adalah menguatkan bahu dan dada, mengurangi stress, meningkatkan aliran energi pada bagian fungsi organ reproduksi serta meregangkan otot paha, dada dan panggul. 4) Gerakan <i>Half Squat</i>, Gerakan ini juga dilakukan dengan 5-10 kali napas. Gerakan ini memiliki manfaat antara lain menguatkan tubuh bagian bawah, melebarkan pinggul dan panggul, keseimbangan dan stabilitas ibu hamil, meningkat, meningkatkan ketegangan serta menenangkan pikiran. 5) Gerakan <i>Gate Pose</i>, Gerakan ini dilakukan dengan 5-10 napas. Gerakan ini memberikan manfaat antara lain meregangkan tulang belakang. Paha belakang, bahu dan merangsang organ perut. Selain itu, terdapat pula Gerakan <i>tiger stretch</i>. Gerakan ini juga dilakukan selama 5-10kali napas, dengan manfaat antara lain memberikan kekuatan pada kaki dan tulang punggung. 6) Gerakan terakhir, adalah <i>butterfly pose</i>. Gerakan ini juga dilakukan selama 5-10 kali napas. Gerakan ini bermanfaat untuk membuka panggul dan memperkuat otot paha
Evaluasi	<p>Evalusi yang dilakukan setelah <i>Prenatal Gentle Yoga</i></p> <ol style="list-style-type: none"> 1. Observasi tekanan darah dan nadi setelah melakukan Gerakan yoga 2. Latihan fisik pada ibu hamil dikatakan berhasil, jika tekanan darah stabil dan dalam batas normal, ibu merasa rileks. (Hasnah, 2020)

Lampiran 4: Lembar Standar operasional (SOP)

STANDAR OPERASIONAL TERAPI DZIKIR

Topik	Penerapan terapi modalitas berupa terapi spiritual dzikir Ibu Hamil
Pengertian	Terapi yang menggunakan media dzikir mengingat Allah yang bertujuan untuk memfokuskan pikiran. Dengan bacaan do'a dan dzikir orang akan menyerahkan segala permasalahan kepada Allah, sehingga beban stress yang dihipitnya mengalami penurunan.
Tujuan	<ol style="list-style-type: none"> 1. Dzikir dapat mengusir, menundukkan dan membakar setan, karena dzikir bagaikan benteng yang sangat kokoh yang mampu melindungi seorang hamba dari serangan musuh-musuhnya. 2. Dzikir dapat menghilangkan kesedihan, kegundahan, dan depresi, dan dapat mendatangkan ketenangan, kebahagiaan dan kelapangan hidup. Terapi dzikir mengandung <i>psikoterapeutik</i> yang mengandung kekuatan spiritual atau kerohanian yang dapat membangkitkan rasa percaya diri dan rasa optimisme yang kuat dalam diri orang yang berdzikir. 3. Dzikir dapat menghidupkan hati 4. Dzikir dapat menghapus dosa dan menyelamatkannya dari adzab Allah, karena dengan berdzikir dosa akan menjadi suatu kebaikan yang besar, sedang kebaikan dapat menghapus dan menghilangkan dosa
Waktu	Setelah melaksanakan kegiatan <i>Prenatal Gentle Yoga</i>
Pelaksana	Mahasiswa peneliti
Prosedur Penatalaksanaan Terapi spiritual dzikir	<ol style="list-style-type: none"> A. Fase Orientasi <ul style="list-style-type: none"> Salam terapeutik Evaluasi/validasi kondisi pasien Kontrak: topik, sajadah, dsb. B. Persiapkan Alat dan Lingkungan <ol style="list-style-type: none"> 1. Persiapkan perlengkapan ibadah seperti (sajadah, tasbih) 2. Lingkungan hening yang dapat berkonsentrasi penuh C. Langkah-langkah : <ol style="list-style-type: none"> 1. Pilihlah kalimat spiritual yang akan sebutkan

	<ol style="list-style-type: none"> 2. Duduklah dengan santai 3. Tutup mata 4. Kendurkan otot-otot 5. Bernapas secara alami dan mulai mengucapkan kalimat spiritual yang dibaca secara berulang-ulang: “SUBHANALLAH 10x” “ALHAMDULILLAH10x” “LAILAHAILLAHLAH10x” “ALLAHU AKBAR10x” 6. Bila ada pikiran yang mengganggu Kembali fokuskan pikiran 7. Lakukan selama 10 menit 8. Jika sudah selesai, jangan langsung berdiri duduklah dulu dan beristirahat, buka pikiran kembali, barulah berdiri dan melakukan kegiatan kembali. <p>D. Kriteria Evaluasi</p> <ol style="list-style-type: none"> 1. Mengkaji dan evaluasi proses terapi dzikir 2. Menggunakan catatan aktivitas terapi yang telah dilakukan. 3. Menganalisis sesi yang telah dilakukan untuk melihat keefektifan terapi. 4. Menganalisis hasil dan catatan terapi sehingga perawat dapat mengetahui progres teknik yang dilakukan klien dalam mengembangkan sesi
--	---

Sumber: (Fanada, 2012, Samsuridjal Djauzi (2008)

Lampiran 4: Gambar Gerakan Prenatal Gentle Yoga

GAMBAR GERAKAN PRENATAL GENTLE YOGA



Slide Angel Pose (5-10 kali napas)



Triangle Pose (5-10 kali napas)




Warrior 1 (5-10 kali napas)



Warrior 2 (5-10 kali napas)



Goddess Pose (5-10 kali napas)



Half Squat (5-10 kali napas)



Tiger Stretch



Gate Pose



Butterfly Pose

Lampiran 5:

Surat keterangan Layak Etik



KOMITE ETIK PENELITIAN KESEHATAN
HEALTH RESEARCH ETHICS COMMITTEE
UNIVERSITAS ISLAM NEGERI ALAUDDIN MAKASSAR
UNIVERSITAS ISLAM NEGERI ALAUDDIN MAKASSAR

KETERANGAN LAYAK ETIK
DESCRIPTION OF ETHICAL EXPEDITED
"ETHICAL EXPEDITED"

C.96/KEPK/FKIK/IV/2022

Protokol penelitian yang diusulkan oleh :
The research protocol proposed by

Peneliti utama : Miftahul Janna
Principal In Investigator

Nama Institusi : Universitas Islam Negeri Alauddin Makassar
Name of the Institution

Dengan judul:
Title

“ Pengaruh Prenatal Gentle Yoga Dan Terapi Dzikir Pada Ibu Hamil Dalam Mengontrol Tekanan Darah Di Puskesmas Kassi-Kassi Makassar”

“The effect of prenatal gentle yoga and dhikr therapy on pregnant women in controlling blood pressure at the Kassi-Kassi Public Health Center Makassar”

Dinyatakan layak etik sesuai 7 (tujuh) Standar WHO 2011, yaitu 1) Nilai Sosial, 2) Nilai Ilmiah, 3) Pemerataan Beban dan Manfaat, 4) Risiko, 5) Bujukan/Eksploitasi, 6) Kerahasiaan dan Privacy, dan 7) Persetujuan Setelah Penjelasan, yang merujuk pada Pedoman CIOMS 2016. Hal ini seperti yang ditunjukkan oleh terpenuhinya indikator setiap standar.

Declared to be ethically appropriate in accordance to 7 (seven) WHO 2011 Standards, 1) Social Values, 2)Scientific Values, 3)Equitable Assessment and Benefits, 4) Risks, 5) Persuasion/Exploitation, 6) Confidentiality and Privacy, and 7) Informed Consent, referring to the 2016 CIOMS Guidelines. This is as indicated by the fulfillment of the indicators of each standard.

Pernyataan Laik Etik ini berlaku selama kurun waktu tanggal 08/06/2022. sampai dengan tanggal 08/06/2023

This declaration of ethics applies during the period 06/08/2022 until 06/08/2023



and Chairperson,

Dr. Dr. Syarifah, Sp.A., M.Kes

Lampiran 6: PTSP Kota Makassar



PEMERINTAH PROVINSI SULAWESI SELATAN
DINAS PENANAMAN MODAL DAN PELAYANAN TERPADU SATU PINTU
BIDANG PENYELENGGARAAN PELAYANAN PERIZINAN

Nomor : 27661/S.02/PTSP/2022
Lampiran : -
Perihal : Izin Pengumpulan Data

KepadaYth.
Walikota Makassar

di-
Tempat

Berdasarkan surat Dekan Fak. Kedokteran dan Ilmu Kesehatan UIN Alauddin Makassar Nomor : B-959/Un.06/FKIK/PP.00.9/02/2022 tanggal 23 Februari 2022 perihal tersebut diatas, mahasiswa/peneliti dibawah ini:

N a m a : MIFTAHUL JANNA
Nomor Pokok : 70300118049
Program Studi : Keperawatan
Pekerjaan/Lembaga : Mahasiswa(S1)
Alamat : Jl. H. M. Yasin Limpo No. 36, Samata-Gowa

Bermaksud untuk melakukan pengambilan data di daerah/kantor saudara dalam rangka penyusunan Skripsi, dengan judul :

" PENGARUH SENAM YOGA DAN TERAPI DZIKIR PADA IBU HAMIL UNTUK MENGONTROL TEKANAN DARAH DI PUSKESMAS KASSI-KASSI "

Yang akan dilaksanakan dari : Tgl. **10 Maret s/d 10 April 2022**

Sehubungan dengan hal tersebut diatas, pada prinsipnya kami **menyetujui** kegiatan dimaksud dengan ketentuan yang tertera di belakang surat izin pengumpulan data.

Dokumen ini ditandatangani secara elektronik dan Surat ini dapat dibuktikan keasliannya dengan menggunakan **barcode**.

Demikian surat izin pengumpulan data ini diberikan agar dipergunakan sebagaimana mestinya.

Diterbitkan di Makassar
Pada tanggal : 07 Maret 2022

A.n. GUBERNUR SULAWESI SELATAN
KEPALA DINAS PENANAMAN MODAL DAN PELAYANAN TERPADU
SATU PINTU PROVINSI SULAWESI SELATAN
Selaku Administrator Pelayanan Perizinan Terpadu

Ir. H. DENNY IRAWAN SAARDI, M.Si

Pangkat : Pembina Utama Madya
Nip : 19620624 199303 1 003

Tembusan Yth
1. Dekan Fak. Kedokteran dan Ilmu Kesehatan UIN Alauddin Makassar di Makassar.
2. Peringgal.


SIMAP PTSP 07-03-2022



Jl. Bougenville No.5 Telp. (0411) 441077 Fax. (0411) 448936
Website : <http://simap.sulselprov.go.id> Email : ptsp@sulselprov.go.id
Makassar 90231



Lampiran 7: Surat Walikota Makassar

**PEMERINTAH KOTA MAKASSAR**
BADAN KESATUAN BANGSA DAN POLITIK
Jalan Ahmad Yani No 2 Makassar 90111
Telp +62411 – 3615867 Fax +62411 – 3615867
Email : Kesbang@makassar.go.id Home page : <http://www.makassar.go.id>

Makassar, 11 Maret 2022

K e p a d a
Yth. KEPALA DINAS KESEHATAN
KOTA MAKASSAR
Di –
MAKASSAR

SURAT IZIN PENELITIAN
Nomor : 070/ *428* -I/BKBP/II/2022

Dasar : 1. Undang-Undang Nomor 11 Tahun 2019 tentang Sistem Nasional Ilmu Pengetahuan dan Teknologi.
2. Peraturan Menteri Dalam Negeri Nomor 17 Tahun 2016 tentang Pedoman Penelitian dan Pengembangan di Kementerian Dalam Negeri dan Pemerintahan Daerah.
3. Peraturan Daerah Kota Makassar Nomor 8 Tahun 2016 tentang Pembentukan dan Susunan Perangkat Daerah Kota Makassar (Lembaran Daerah Kota Makassar Tahun 2016 Nomor 8).

Memperhatikan : Surat Kepala Dinas Penanaman Modal dan Pelayanan Terpadu Satu Pintu Provinsi Sulawesi Selatan nomor 27661/S.02/PTSP/2022, Tanggal 07 Maret 2022 perihal Izin Penelitian.

Setelah membaca maksud dan tujuan penelitian yang tercantum dalam proposal penelitian, maka pada prinsipnya Kami menyetujui dan memberikan Izin Penelitian kepada :

Nama : **MIFTAHUL JANNA**
NIM / Jurusan : 70300118049/ Keperawatan
Pekerjaan : Mahasiswa (S1) UIN
Tanggal pelaksanaan: **11 Maret s/d 10 April 2022**
Jenis Penelitian : Skripsi
Alamat : Jl. H. M. Yasin Limpo No.36, Samata-Gowa
Judul : **"PENGATUH SENAM YOGA DAN TERAPI DZIKIR PADA IBU HAMIL UNTUK MENGONTROL TEKANAN DARAH DI PUSKEAMAS KASSI-KASSI"**

Demikian Surat Izin Penelitian ini diberikan agar digunakan sebagaimana mestinya dan selanjutnya yang bersangkutan melaporkan hasilnya kepada Walikota melalui Kepala Badan Kesatuan Bangsa dan Politik Kota Makassar Melalui Email Bidanghublabakesbangpolmks@gmail.com.


WALIKOTA MAKASSAR
KEPALA BADAN KESBANGPOL
SEKRETARIS

DR. HARI, S.IP., S.H., M.H., M.Si
Pangkat : Pembina Tingkat IV/b
NIP : 19730607 199311 1 001

Tembusan :
1. Walikota Makassar di Makassar (sebagai laporan);
2. Kepala Badan Kesatuan Bangsa dan Politik Prov. Sul – Set. di Makassar;
3. Kepala Badan Kesatuan Bangsa dan Politik Kota Makassar (sebagai laporan);
4. Kepala Unit Pembinaan Teknis P2T Badan Koordinasi Penanaman Modal Daerah Prov. Sul Set di Makassar;
5. Dekan Fakultas Kedokteran dan Ilmu Kesehatan UIN Alauddin Makassar di Makassar;
6. Mahasiswa yang bersangkutan;
7. Arsip.

Lampiran 8: Surat Dinas Kesehatan Kota Makassar

65 - 17 Maret 2022

**PEMERINTAH KOTA MAKASSAR**
DINAS KESEHATAN
Jl. Teduh Bersinar No. 1 Tlp. (0411) 881549, Fax (0411) 887710
MAKASSAR

Nomor : 440/ 58 /PSDK /III/2022
Lamp :
Perihal : Penelitian

Kepada Yth,
Kepala Puskesmas Kassi Kassi

Di -
Tempat

Sehubungan Surat dari Badan kesatuan bangsa dan Kesatuan Politik No : 070//II-BKBP/2022.tanggal 11 Maret 2022 ,maka bersama ini disampaikan kepada saudara bahwa :

Nama : Miftahul Jenna
NIM : 70300118049
Jurusan : S1 keperawatan
Institusi : UIN Alauddin Makassar
Judul : Pengaruh Senam Yoga dan terapi dzikir pada ibu hamil untuk mengontrol tekanan darah di Puskesmas Kassi Kassi

Akan melaksanakan kegiatan penelitian di wilayah puskesmas yang saudara pimpin pada tanggal 11 Maret 2022 s/d 10 April 2022

Demikianlah disampaikan, atas kerjasamanya diucapkan terima kasih

Yth: ke dusky TK
M K Kassi Kassi
to WPS/22

Yth: ke dinas kesehatan kota Makassar
7 & kassa Kassi Kassi 11/3/22

Dr. Nurulhidayah Sirajuddin
Pangkat Pembina
NIP : 19730112 2006042012

18/3/2022

Lampiran 9: Lampiran pemberian intervensi

Pengambilan data Pre



Pelatihan Prenatal Gentle Yoga di PKM Kassi-Kassi



Kunjungan Rumah Bumil



Lampiran 10: Hasil Uji Statistik

Kelompok Usia

		Frequency	Percent	Valid Percent	Cumulative Percent
Valid	Tidak Beresiko	12	26.7	80.0	80.0
	beresiko	3	6.7	20.0	100.0
	Total	15	33.3	100.0	
Missing	System	30	66.7		
Total		45	100.0		

Kelompok Paritas

		Frequency	Percent	Valid Percent	Cumulative Percent
Valid	primigravida	2	4.4	13.3	13.3
	multigravida	13	28.9	86.7	100.0
	Total	15	33.3	100.0	
Missing	System	30	66.7		
Total		45	100.0		

Kelompok Pendidikan

		Frequency	Percent	Valid Percent	Cumulative Percent
Valid	Rendah	3	6.7	20.0	20.0
	Sedang	10	22.2	66.7	86.7
	Tinggi	2	4.4	13.3	100.0
	Total	15	33.3	100.0	
Missing	System	30	66.7		
Total		45	100.0		

Tests of Normality

	Kolmogorov-Smirnov ^a			Shapiro-Wilk		
	Statistic	df	Sig.	Statistic	df	Sig.
TDpreSistol	.166	45	.003	.955	45	.080
TDpostSistol	.132	45	.048	.920	45	.004
TDpreDiastol	.158	45	.006	.944	45	.029
TDpostDiastol	.161	45	.005	.916	45	.003

a. Lilliefors Significance Correction

Descriptive Statistics

	N	Mean	Std. Deviation	Minimum	Maximum	Percentiles		
						25th	50th (Median)	75th
PreSistol	45	121.00	8.832	100	138	116.00	121.00	129.00
PostSistol	45	109.44	8.027	90	125	103.00	109.00	117.00
PreDiastol	45	75.60	6.351	60	87	70.50	78.00	80.00
PostDiastol	45	72.96	5.156	60	80	70.00	74.00	77.50

Ranks

	Mean Rank
PreSistol	1.91
PostSistol	1.09

Test Statistics^a

N	45
Chi-Square	30.422
df	1
Asymp. Sig.	.000

a. Friedman Test

Ranks

	Mean Rank
PreDiastol	1.68
PostDiastol	1.32

Test Statistics^a

N	45
Chi-Square	5.818
df	1
Asymp. Sig.	.016

a. Friedman Test

DAFTAR RIWAYAT HIDUP



Penulis Skripsi yaitu Miftahul Janna lahir dari pasangan bapak H. Bahtiar dan ibu Hj. Raodah yang merupakan anak pertama dari 4 bersaudara yang memiliki adik laki-laki 3 bernama Sawir, Agus, Dassir. Penulis dilahirkan Pitue Kec. Ma'rang pada tanggal 21 April 2000. Penulis beralamat JL. A. Baso Dg. Mattata, Kec. Ma'rang, Pangkep. Penulis menyelesaikan pendidikan formal di SDN 6 PITUE, SMPN 3 Ma'rang, MAN Pangkep. Setelah menempuh Pendidikan menengah atas, penulis melanjutkan Pendidikan strata (S1) Program Studi Keperawatan di Universitas Islam Negeri Alauddin Makassar. selama menempuh Pendidikan di kampus penulis juga aktif di Lembaga eksternal kampus yaitu HMJ Keperawatan sebagai anggota Devis Litbang 2019-2020, dengan usaha dan do'a mengantarkan penulis untuk mendapatkan gelar sarjana