

**PENGARUH KEPEMIMPINAN KEPALA SEKOLAH DAN LINGKUNGAN
KERJA TERHADAP KEPUASAN KERJA GURU
DI SMA NEGERI 20 BONE**



Tesis

Diajukan untuk Memenuhi Salah Satu Syarat Memperoleh Gelar
Magister dalam Manajemen Pendidikan Islam pada
Pascasarjana UIN Alauddin Makassar

Oleh:

RISKA JAYANTI
NIM: 80300219009

**PASCASARJANA
UNIVERSITAS ISLAM NEGERI ALAUDDIN MAKASSAR
2022**

PERNYATAAN KEASLIAN TESIS

Mahasiswa yang bertanda tangan di bawah ini:

Nama : Riska Jayanti
NIM : 80300219009
Tempat/Tgl Lahir : Bone, 06 November 1998
Jurusan/Prodi/Konsentrasi : Manajemen Pendidikan Islam
Fakultas/Program : Pascasarjana
Alamat : Desa Waemputtange, Kec. Amali, Kab. Bone, Provinsi Sulawesi Selatan
Judul : Pengaruh Kepemimpinan Kepala Sekolah dan Lingkungan Kerja terhadap Kepuasan Kerja Guru di SMA Negeri 20 Bone

Menyatakan dengan sesungguhnya dan penuh kesadaran bahwa tesis ini benar adalah hasil karya sendiri. Jika di kemudian hari terbukti ia merupakan duplikat, tiruan, atau dibuat oleh orang lain, sebagian atau seluruhnya, maka tesis dan gelar yang diperoleh karenanya batal demi hukum.

Makassar, 27 Maret 2022
Peneliti




RISKA JAYANTI
NIM. 80300219009

PENGESAHAN TESIS

Tesis dengan judul *Pengaruh Kepemimpinan Kepala Sekolah dan Lingkungan Kerja terhadap Kepuasan Kerja Guru di SMA Negeri 20 Bone* yang disusun oleh Saudari Riska Jayanti dengan NIM. 80300219009, telah diujikan dan dipertahankan dalam Sidang Ujian *Munaqasyah* yang diselenggarakan pada hari Rabu 09 Februari 2022 Masehi, bertepatan dengan tanggal 7 Rajab 1443 Hijriah, dinyatakan telah dapat diterima sebagai salah satu syarat untuk memperoleh gelar Magister dalam bidang Manajemen Pendidikan Islam pada Pascasarjana UIN Alauddin Makassar.

PROMOTOR:

1. Dr. H. Arifuddin Siraj, M. Pd.



KOPROMOTOR:

1. Dr. H. Andi Achruh, M. Pd. I.




PENGUJI :

2. Dr. Hj. St. Syamsudduha, M. Pd.



3. Dr. Hj. Ermi Sola, M. Pd.



4. Dr. H. Arifuddin Siraj, M. Pd.



5. Dr. H. Andi Achruh, M. Pd. I.



Makassar, 27 Maret 2022

Diketahui oleh:

Direktur Pascasarjana
UIN Alauddin Makassar



Prof. Dr. H.M. Galib M, M.A.
NIP. 19591001 198703 1 004

KATA PENGANTAR

بِسْمِ اللَّهِ الرَّحْمَنِ الرَّحِيمِ
السَّلَامُ عَلَيْكُمْ وَرَحْمَةُ اللَّهِ وَبَرَكَاتُهُ
الْحَمْدُ لِلَّهِ الَّذِي كَانَ بِعِبَادِهِ خَبِيرًا بَصِيرًا، تَبَارَكَ الَّذِي جَعَلَ فِي السَّمَاءِ بُرُوجًا
وَجَعَلَ فِيهَا سِرَاجًا وَقَمَرًا مُنِيرًا. أَشْهَدُ أَنْ لَا إِلَهَ إِلَّا اللَّهُ وَأَشْهَدُ أَنَّ مُحَمَّدًا عَبْدُهُ
وَرَسُولُهُ الَّذِي بَعَثَهُ بِالْحَقِّ بَشِيرًا وَنَذِيرًا، وَدَاعِيًا إِلَى الْحَقِّ بِإِذْنِهِ وَسِرَاجًا مُنِيرًا.
اللَّهُمَّ صَلِّ عَلَيْهِ وَعَلَى آلِهِ وَصَحْبِهِ وَسَلِّمْ تَسْلِيمًا كَثِيرًا. أَمَّا بَعْدُ؛

Segala puji dan syukur kepada Allah swt. karena berkat rahmat, taufik, dan hidayah-Nya sehingga karya ilmiah (tesis) yang berjudul *“Pengaruh Kepemimpinan Kepala Sekolah dan Lingkungan Kerja terhadap Kepuasan Kerja Guru di SMA Negeri 20 Bone”*, dapat diselesaikan.

Salawat dan salam kepada junjungan Nabi Muhammad saw. keluarga beliau, para sahabat, dan *tabi'in* yang telah memperjuangkan agama Islam sehingga manusia terlepas dari belenggu kejahilan menuju peradaban dan kemajuan ilmu pengetahuan dan teknologi sampai dewasa ini.

Penyusunan tesis ini mengalami berbagai macam hambatan dan rintangan. Akan tetapi, berkat bantuan dari berbagai pihak akhirnya tesis ini dapat terselesaikan. Oleh karena itu, peneliti mengucapkan banyak terima kasih, terkhusus kepada kedua orang tua yakni Ayahanda Sahibe dan Ibunda Rosna yang telah merawat, memelihara dan mengasuh sejak kecil dan telah memberikan dukungan moril dan bantuan materil serta doa yang tulus dan ikhlas. Ucapan terima kasih juga ditujukan kepada:

1. Prof. Hamdan Juhannis, M.A., P.h.D. selaku Rektor Universitas Islam Negeri Alauddin Makassar, Prof. Dr. Mardan, M.Ag. selaku Wakil Rektor I, Prof. Wahyuddin, M.Hum. selaku Wakil Rektor II, Prof. Dr. Darussalam, M.Ag.

selaku Wakil Rektor III dan Dr. H. Kamaluddin Abunawas, M.Ag. selaku Wakil Rektor IV UIN Alauddin Makassar.

2. Prof. Dr. H. M. Ghalib M, M.A. selaku Direktur Pascasarjana UIN Alauddin Makassar dan Dr. H. Andi Aderus, Lc., M.A. selaku Wakil Direktur beserta para staf yang telah membantu dan melancarkan proses penyelesaian tesis ini dengan berbagai fasilitas yang memadai di Pascasarjana UIN Alauddin Makassar.
3. Dr. H. Erwin Hafid, Lc. M.Th.I, M.Ed. selaku ketua Prodi Manajemen Pendidikan Islam (S2) Pascasarjana UIN Alauddin Makassar sekaligus selaku Validator I dan Dr. Baharuddin, MM. selaku Sekretaris Prodi sekaligus Validator II dan beserta seluruh staf yang telah membantu dalam memberikan pelayanan demi kelancaran proses penyelesaian studi mahasiswa.
4. Dr. H. Arifuddin Siraj, M.Pd. selaku Promotor dan Dr. H. Andi Achruh, M. Pd. I. selaku Kopromotor. atas kesediaannya yang telah meluangkan waktunya untuk memberikan arahan, aspirasi, motivasi dan bimbingan pada setiap konsultasi dalam penulisan tesis ini. Semoga kesediaan dan ketulusannya memberikan sumbangsih ilmunya baik dalam bentuk pengarahan maupun bimbingannya yang telah diberikan dalam proses penyelesaian tesis ini senantiasa bernilai ibadah di sisiNya. *Āmīn.*
5. Dr. Hj. St. Syamsudduha, M. Pd. selaku Penguji 1 dan Dr. Hj. Ermi Sola, M. Pd. selaku penguji 2. atas kesediaan telah meluangkan waktu untuk memberikan arahan, aspirasi, motivasi dan bimbingan pada peneliti untuk bagi kesempurnaan tesis ini.
6. Segenap dosen Pascasarjana UIN Alauddin Makassar yang telah mendidik, mengajar, dan memberikan ilmu pengetahuan yang sangat bermanfaat.

7. Seluruh Pengelola Bagian Tata Usaha dan Badan Pembantu Pengeluaran (BPP) Pascasarjana UIN Alauddin Makassar yang telah memberikan pelayanan dengan baik selama proses penyelesaian tesis ini sampai akhirnya memasuki proses penelitian.
8. Seluruh Pengelola Perpustakaan Pascasarjana dan Perpustakaan Syech Yusuf UIN Alauddin Makassar yang telah memberikan bantuan dan pelayanan peminjaman buku dan literatur sebagai referensi dalam penulisan tesis ini.
9. Dinas Penanaman Modal dan Pelayanan Terpadu Satu Pintu Provinsi Sulawesi Selatan, Dinas Penanaman Modal dan Pelayanan Terpadu Satu Pintu Kabupaten Bone yang telah menerbitkan surat izin penelitian.
10. Kepala Sekolah UPT SMA Negeri 20 Bone yang telah memberikan izin untuk melakukan penelitian, serta seluruh guru UPT SMA Negeri 20 Bone yang telah meluangkan waktunya untuk menjadi responden pada penelitian ini.
11. Teman-teman seperjuangan persatuan alumni IAIN Bone di Pascasarjana UIN Alauddin Makassar senantiasa saling memotivasi. Sahabat sekaligus teman seperjuangan peneliti terkhusus Jurusan Manajemen Pendidikan Islam angkatan 2020/2021 yang senantiasa memberikan dorongan dan semangat serta dukungan sehingga peneliti dapat menyelesaikan semua proses dalam penyusunan tesis ini.
12. Teristimewa untuk Anugrah, SE., dan saudari-saudariku Rasmiah Binti Muhammad Yusup, S. Pd., Shuci Safitri, S. Pd., Fitriani, S. Pd., Sulpiyati, S. Pd., Anggum Cesasmi, S. Pd., Ira, S. Pd., yang senantiasa memberikan dukungan moril dalam penyelesaian tesis ini.

Semoga amal baik bapak, ibu dan saudara (i) dapat diterima oleh Allah swt. sebagai amal shaleh. Hanya kepada-Nyalah peneliti memohon taufik dan hidayah-

Nya semoga tesis ini dapat memberikan manfaat khususnya bagi peneliti dan umumnya bagi para pembaca yang budiman di Universitas Islam Negeri Alauddin Makassar serta kepada masyarakat luas.

Makassar, 27 Maret 2022
Peneliti,



RISKA JAYANTI
NIM. 80300219009



DAFTAR ISI

JUDUL	i
PERNYATAAN KEASLIAN TESIS	ii
PERSETUJUAN TESIS	iii
KATA PENGANTAR	iv
DAFTAR ISI.....	viii
DAFTAR TABEL.....	x
DAFTAR ILUSTRASI	xii
PEDOMAN TRANSLITERASI.....	xiii
ABSTRACT.....	xx
BAB I PENDAHULUAN.....	1-24
A. Latar Belakang Masalah.....	1
B. Rumusan Masalah	11
C. Definisi Operasional dan Ruang Lingkup Penelitian.....	11
D. Kajian Pustaka.....	14
E. Tujuan dan Kegunaan Penelitian.....	22
BAB II KAJIAN TEORITIS	25-78
A. Tinjauan Teoritis	25
1. Kepemimpinan Kepala Sekolah	25
2. Lingkungan Kerja.....	55
3. Kepuasan Kerja Guru	64
B. Kerangka Pikir.....	74
C. Hipotesis.....	77

BAB III METODE PENELITIAN	79-106
A. Jenis dan Lokasi Penelitian	79
B. Pendekatan Penelitian	81
C. Populasi dan Sampel Penelitian	83
D. Metode Pengumpulan Data	84
E. Instrumen Penelitian	86
F. Validitas dan Reliabilitasi Instrumen	93
G. Teknik Analisis Data	9
BAB IV HASIL PENELITIAN DAN PEMBAHASAN	106-145
A. Hasil Penelitian	107
B. Pembahasan	127
BAB IV HASIL PENUTUP	146-147
A. Kesimpulan	146
B. Implikasi	147
DAFTAR PUSTAKA	148-153
LAMPIRAN-LAMPIRAN	
DAFTAR RIWAYAT HIDUP	

DAFTAR TABEL

Tabel 1.1 Ruang Lingkup Penelitian.....	13
Tabel 3.1 Identitas Lokasi Penelitian	80
Tabel 3.2 Populasi Penelitian.....	83
Tabel 3.3 Kisi-kisi Instrument.....	87
Tabel 3.4 Skala Likert.....	97
Tabel 3.5 Pedoman untuk Memberikan Interpretasi Koefisien Korelasi	105
Tabel 4.1 Statistik Deskriptif Kepemimpinan Kepala Sekolah	109
Tabel 4.2 Kategorisasi Kepemimpinan Kepala Sekolah.....	109
Tabel 4.3 Statistik Deskriptif Lingkungan Kerja	111
Tabel 4.4 Kategorisasi Lingkungan Kerja	111
Tabel 4.5 Statistik Deskriptif Kepuasan Kerja Guru	113
Tabel 4.6 Kategorisasi Kepuasan Kerja Guru.....	113
Tabel 4.7 Hasil Uji Normalitas <i>Kologrof Smirvov</i> (X_1 -Y).....	114
Tabel 4.8 Hasil Uji Linearitas (X_1 -Y).....	115
Tabel 4.9 Pedoman Interpretasi Koefisien Korelasi	116
Tabel 4.10 Korelasi antara Kepemimpinan Kepala Sekolah dengan Kepuasan Kerja Guru.....	117
Tabel 4.11 Uji Regresi Linear Sederhana (X_1 -Y).....	118
Tabel 4.12 Hasil Uji Normalitas <i>Kologrof Smirvov</i> (X_2 -Y).....	119
Tabel 4.13 Hasil Uji Linearitas (X_2 -Y).....	120
Tabel 4.14 Pedoman Interpretasi Koefisien Korelasi	121
Tabel 4.15 Korelasi antara Lingkungan Kerja dengan Kepuasan Kerja Guru.....	122
Tabel 4.16 Uji Regresi Linear Sederhana (X_2 -Y).....	123

Tabel 4.17 Model Summary.....	124
Tabel 4.18 Coefficients.....	125
Tabel 4.19 ANOVA.....	126
Tabel 4.20 Model Summary.....	126



DAFTAR ILUSTRASI

Ilustrasi 2.1 Kerangka Pikir Penelitian.....	76
--	----



PEDOMAN TRANSLITERASI DAN SINGKATAN

A. *Transliterasi Arab-Latin*

Daftar huruf bahasa Arab dan transliterasinya ke dalam huruf Latin dapat dilihat pada tabel berikut:

1. Konsonan

Huruf Arab	Nama	Huruf Latin	Nama
ا	Alif	tidak dilambangkan	tidak dilambangkan
ب	Ba	b	be
ت	Ta	t	te
ث	ša	š	es (dengan titik di atas)
ج	Jim	j	je
ح	ħa	ħ	ha (dengan titik di bawah)
خ	Kha	kh	ka dan ha
د	Dal	d	de
ذ	žal	ž	zet (dengan titik di atas)
ر	Ra	r	er
ز	Zai	z	zet
س	Sin	s	es
ش	Syin	sy	es dan ye
ص	šad	š	es (dengan titik di bawah)
ض	ḍad	ḍ	de (dengan titik di bawah)
ط	ṭa	ṭ	te (dengan titik di bawah)
ظ	ẓa	ẓ	zet (dengan titik di bawah)
ع	'ain	'	apostrof terbalik
غ	Gain	g	ge
ف	Fa	f	ef
ق	Qaf	q	qi
ك	Kaf	k	ka
ل	Lam	l	el
م	Mim	m	em
ن	Nun	n	en
و	Wau	w	we
هـ	Ha	h	ha
ء	hamza	'	apostrof
ی	Ya	y	ye

Hamzah (ء) yang terletak di awal kata mengikuti vokalnya tanpa

diberi tanda apa pun. Jika ia terletak di tengah atau di akhir, maka ditulis dengan tanda (').

2. *Vokal*

Vokal bahasa Arab, seperti vokal bahasa Indonesia, terdiri atas vokal tunggal atau monoftong dan vokal rangkap atau diftong. Vokal tunggal bahasa Arab yang lambangnya berupa tanda atau harakat, transliterasinya sebagai berikut:

Tanda	Nama	Huruf Latin	Nama
اَ	<i>fathah</i>	a	a
اِ	<i>kasrah</i>	i	i
اُ	<i>ḍammah</i>	u	u

Vokal rangkap bahasa Arab yang lambangnya berupa gabungan antara harakat dan huruf, transliterasinya berupa gabungan huruf, yaitu:

Tanda	Nama	Huruf Latin	Nama
اَيَّ	<i>fathah dan yā'</i>	ai	a dan i
اَوَّ	<i>fathah dan wau</i>	au	a dan u

Contoh:

كَيْفَ : *kaifa*

هَوَّلَ : *hauला*

3. *Maddah*

Maddah atau vokal panjang yang lambangnya berupa harakat dan huruf, transliterasinya berupa huruf dan tanda, yaitu:

Harakat dan Huruf	Nama	Huruf dan Tanda	Nama
اَ ... اِ ...	<i>fathah</i> dan <i>alif</i> atau <i>yā'</i>	ā	a dan garis di atas
إِ	<i>kasrah</i> dan <i>yā'</i>	ī	i dan garis di atas
أُ	<i>ḍammah</i> dan <i>wau</i>	ū	u dan garis di atas

Contoh مَاتَ : *māta*
 رَمَى : *ramā*
 قِيلَ : *qīla*
 يَمُوتُ : *yamūtu*

4. *Tā' marbūṭah*

Transliterasi untuk *tā' marbūṭah* ada dua, yaitu: *tā' marbūṭah* yang hidup atau mendapat harakat *fathah*, *kasrah*, dan *ḍammah*, transliterasinya adalah [t]. Sedangkan *tā' marbūṭah* yang mati atau mendapat harakat sukun, transliterasinya adalah [h].

Kalau pada kata yang berakhir dengan *tā' marbūṭah* diikuti oleh kata yang menggunakan kata sandang *al-* serta bacaan kedua kata itu terpisah, maka *tā' marbūṭah* itu ditransliterasikan dengan ha (h).

Contoh:

رَوْضَةُ الْأَطْفَالِ : *rauḍah al-aṭfāl*
الْمَدِينَةُ الْفَاضِلَةُ : *al-madīnah al-fāḍilah*
الْحِكْمَةُ : *al-ḥikmah*

5. *Syaddah (Tasydīd)*

Syaddah atau *tasydīd* yang dalam sistem tulisan Arab dilambangkan dengan sebuah tanda *tasydīd* (ـَـ), dalam transliterasi ini dilambangkan dengan perulangan huruf (konsonan ganda) yang diberi tanda *syaddah*.

Contoh:

رَبَّنَا : *rabbana*

نَجِينَا : *najjainā*

الْحَقُّ : *al-ḥaqq*

نُعْمٌ : *nu‘ima*

عُدُوْ : *‘aduwwun*

Jika huruf *ع* ber-*tasydid* di akhir sebuah kata dan didahului oleh huruf *kasrah* (ـِ), maka ia ditransliterasi seperti huruf *maddah* menjadi *ī*.

Contoh:

عَلِيٌّ : ‘Alī (bukan ‘Aliyy atau ‘Aly)

عَرَبِيٌّ : ‘Arabī (bukan ‘Arabiyy atau ‘Araby)

6. **Kata Sandang**

Kata sandang dalam sistem tulisan Arab dilambangkan dengan huruf ال (*alif lam ma‘arifah*). Dalam pedoman transliterasi ini, kata sandang ditransliterasi seperti biasa, *al-*, baik ketika ia diikuti oleh huruf *syamsiyah* maupun huruf *qamariyah*. Kata sandang tidak mengikuti bunyi huruf langsung yang mengikutinya. Kata sandang ditulis terpisah dari kata yang mengikutinya dan dihubungkan dengan garis mendatar (-).

Contoh:

الشَّمْسُ : *al-syamsu* (bukan *asy-syamsu*)

الزَّلْزَلَةُ : *al-zalزالah* (*az-zalزالah*)

الْفَلْسَفَةُ : *al-falsafah*

الْبِلَادُ : *al-bilādu*

7. **Hamzah**

Aturan transliterasi huruf hamzah menjadi apostrof (‘) hanya berlaku bagi hamzah yang terletak di tengah dan akhir kata. Namun, bila hamzah terletak di awal kata, ia tidak dilambangkan, karena dalam tulisan Arab ia berupa alif.

Contoh:

تَأْمُرُونَ	: ta'murūna
النَّوْءُ	: al-nau'
شَيْءٌ	: syai'un
أُمِرْتُ	: umirtu

8. *Penulisan Kata Arab yang Lazim Digunakan dalam Bahasa Indonesia*

Kata, istilah atau kalimat Arab yang ditransliterasi adalah kata, istilah atau kalimat yang belum dibakukan dalam bahasa Indonesia. Kata, istilah atau kalimat yang sudah lazim dan menjadi bagian dari perbendaharaan bahasa Indonesia, atau sering ditulis dalam tulisan bahasa Indonesia, atau lazim digunakan dalam dunia akademik tertentu, tidak lagi ditulis menurut cara transliterasi di atas. Misalnya, kata al-Qur'an (dari *al-Qur'ān*), alhamdulillah, dan munaqasyah. Namun, bila kata-kata tersebut menjadi bagian dari satu rangkaian teks Arab, maka harus ditransliterasi secara utuh. Contoh:

Fī Zilāl al-Qur'ān
Al-Sunnah qabl al-tadwīn

9. *Lafz al-Jalālah* (الله) UNIVERSITAS ISLAM NEGERI

Kata “Allah” yang didahului partikel seperti huruf *jarr* dan huruf lainnya atau berkedudukan sebagai *muḍāf ilaih* (frasa nominal), ditransliterasi tanpa huruf hamzah.

Contoh:

بِالله *dīnullāh* *billāh* دِينُ اللهِ

Adapun *tā' marbūṭah* di akhir kata yang disandarkan kepada *lafz al-jalālah*, ditransliterasi dengan huruf [t]. Contoh:

هُم فِي رَحْمَةِ اللهِ *hum fī raḥmatillāh* فِي رَحْمَةِ اللهِ

10. *Huruf Kapital*

Walau sistem tulisan Arab tidak mengenal huruf kapital (*All Caps*), dalam transliterasinya huruf-huruf tersebut dikenai ketentuan tentang penggunaan huruf kapital berdasarkan pedoman ejaan Bahasa Indonesia yang berlaku (EYD). Huruf kapital, misalnya, digunakan untuk menuliskan huruf

awal nama diri (orang, tempat, bulan) dan huruf pertama pada permulaan kalimat. Bila nama diri didahului oleh kata sandang (al-), maka yang ditulis dengan huruf kapital tetap huruf awal nama diri tersebut, bukan huruf awal kata sandangnya. Jika terletak pada awal kalimat, maka huruf A dari kata sandang tersebut menggunakan huruf kapital (Al-). Ketentuan yang sama juga berlaku untuk huruf awal dari judul referensi yang didahului oleh kata sandang al-, baik ketika ia ditulis dalam teks maupun dalam catatan rujukan (CK, DP, CDK, dan DR). Contoh:

Wa māMuḥammadunillārasūl
Innaawwalabaitinwuḍi‘alinnāsi lallaḏī bi Bakkatamubārakan
SyahruRamaḏān al-laḏīunzila fih al-Qur’ān
Naṣīr al-Dīn al-Ṭūsī
AbūNaṣr al-Farābī
Al-Gazāfī
Al-Munqiz min al-Dalāl

Jika nama resmi seseorang menggunakan kata Ibnu (anak dari) dan Abū (bapak dari) sebagai nama kedua terakhirnya, maka kedua nama terakhir itu harus disebutkan sebagai nama akhir dalam daftar pustaka atau daftar referensi. Contoh:

Abū al-Walīd MuḥammadibnRusyd, ditulis menjadi: IbnuRusyd, Abū al-Walīd Muḥammad (bukan: Rusyd, Abū al-Walīd MuḥammadIbnu)
Naṣr Ḥāmid AbūZāid, ditulis menjadi: AbūZāid, Naṣr Ḥāmid (bukan: Zāid, Naṣr Ḥāmid Abū)

B. Daftar Singkatan

Beberapa singkatan yang digunakan dalam tesis ini adalah:

swt.	=	<i>subhānahū wa ta‘ālā</i>
saw.	=	<i>ṣallallāhu ‘alaihi wa sallam</i>
H	=	Hijriah
M	=	Masehi
QS .../...: 4	=	QS al-Baqarah/2: 4 atau QS Āli ‘Imrān/3: 4
HR	=	Hadis Riwayat
Cet.	=	Cetakan
t.t.	=	tanpa tempat penerbitan
h.	=	halaman
terj.	=	terjemahan
eds.	=	edisi
MTsN	=	Madrasah Tsanawiyah Negeri



ABSTRACT

Name : Riska Jayanti
Reg. Number : 80300219009
Title : **The Influences of the Principal Leadership and the Working Environment on Teachers' Job Satisfaction at SMA Negeri 20 of Bone**

The major purposes of this research consisted of six, namely: 1) To describe the principal's leadership at SMA Negeri 20 of Bone; 2) to describe the working environment at SMA Negeri 20 of Bone; 3) to investigate the teachers' job satisfaction at SMA Negeri 20 of Bone; 4) to examine the influences of principal's leadership on teachers' job satisfaction at SMA Negeri 20 of Bone; 5) to examine the influences of the working environment on teachers' job satisfaction at SMA Negeri 20 of Bone; and 6) to examine the influences of the principal's leadership and working environment on teachers' job satisfaction at SMA Negeri 20 of Bone.

This type of research is ex post facto research with a methodological approach that is positivistic and a scientific approach that is sociological and psychological. The population in this study as many as 30 teachers were taken from all teachers and also from the existing staff at SMA Negeri 20 Bone. The sample used in this study is a saturated sample. Data collection methods used were questionnaires and documents. Questionnaires were distributed to respondents and then analyzed using descriptive analysis and inferential analysis. Descriptive analysis consists of scoring technique, frequency distribution table, calculating the average, calculating the standard deviation, and making a score category table. Meanwhile, inferential statistical analysis consisted of data normality test, data linearity test and hypothesis testing. Hypothesis testing is done partially and simultaneously. Partially through product moment correlation test and simple linear regression, while simultaneously through multiple correlation test and multiple linear regression.

The results showed that the reality of the principal's leadership at SMA Negeri 20 Bone was in the high category with an average score of 1.042. The reality of the work environment at SMA Negeri 20 is in the high category with an average score of 1,205. The reality of teacher job satisfaction at SMA Negeri 20 is in the high category with an average value of 1.105. Furthermore, there is an influence between the principal's leadership on teacher job satisfaction at SMA Negeri 20 with a simple linear regression equation, namely $Y = 24.209 + 0.607X$. There is an effect of the work environment on teacher job satisfaction at SMA Negeri 20 with a simple

linear regression equation $Y = 18,842 + 0.699X$. Furthermore, there is a simultaneous influence between the principal's leadership and the work environment on teacher job satisfaction at SMA Negeri 20 with multiple linear regression equations, namely $Y = 14.577 + 0.432X_1 + 0.618 X_2$.

The implications of this study are: 1) for better principal leadership, especially improving human resources (HR). The quality of good education is seen from the quality of human resources. 2) so that teachers and staff can carry out their duties and responsibilities better, and can increase work productivity by supporting a conducive and pleasant work environment. 3) for future researchers, if they want to do similar research, they should use other methods and focus more on factors that might affect teacher job satisfaction. As for the completion of this thesis, the researcher hopes that it can be a contribution of thought that is used as literature for researchers who will conduct similar research.



ABSTRAK

Nama : Riska Jayanti
Nim : 80300219009
Judul : **Pengaruh Kepemimpinan Kepala Sekolah dan Lingkungan Kerja terhadap Kepuasan Kerja Guru di SMA Negeri 20 Bone**

Penelitian ini bertujuan untuk: 1) mendeskripsikan realitas kepemimpinan kepala sekolah di SMA Negeri 20 Bone; 2) mendeskripsikan realitas lingkungan kerja di SMA Negeri 20 Bone; 3) mendeskripsikan realitas kepuasan kerja guru di SMA Negeri 20 Bone; 4) menguji pengaruh kepemimpinan kepala sekolah terhadap kepuasan kerja guru di SMA Negeri 20 Bone; 5) menguji pengaruh lingkungan kerja terhadap kepuasan kerja guru di SMA Negeri 20 Bone; 6) menguji pengaruh kepemimpinan kepala sekolah dan lingkungan kerja secara bersama-sama terhadap kepuasan kerja guru di SMA Negeri 20 Bone.

Jenis penelitian ini adalah penelitian *ex post facto* dengan pendekatan metodologis yakni positivistik dan pendekatan keilmuan yakni sosiologis dan psikologis. Populasi dalam penelitian ini sebanyak 30 guru diambil dari keseluruhan guru dan juga dari staf yang ada pada SMA Negeri 20 Bone. Sampel yang digunakan pada penelitian adalah sampel jenuh. Metode pengumpulan data yang digunakan yaitu angket dan dokumen. Angket disebar kepada responden kemudian dianalisis menggunakan analisis deskriptif dan analisis inferensial. Analisis deskriptif terdiri atas teknik *scoring*, tabel distribusi frekuensi, menghitung rata-rata, menghitung standar deviasi, dan membuat tabel kategori skor. Sedangkan analisis statistik inferensial terdiri atas uji normalitas data, uji linieritas data dan pengujian hipotesis. Pengujian hipotesis dilakukan secara parsial dan simultan. Secara parsial melalui uji korelasi *product moment* dan regresi linear sederhana, sedangkan secara simultan melalui uji korelasi ganda dan regresi linear berganda.

Hasil penelitian menunjukkan bahwa realitas kepemimpinan kepala sekolah di SMA Negeri 20 Bone berada pada kategori tinggi dengan nilai rata-rata 1,042. Realitas lingkungan kerja di SMA Negeri 20 berada pada kategori tinggi dengan nilai rata-rata 1,205. Realitas kepuasan kerja guru di SMA Negeri 20 berada pada kategori tinggi dengan nilai rata-rata 1,105. Selanjutnya terdapat pengaruh antara kepemimpinan kepala sekolah terhadap kepuasan kerja guru di SMA Negeri 20 dengan persamaan regresi linear sederhana yaitu $Y = 24,209 + 0,607X$. Terdapat pengaruh lingkungan kerja terhadap kepuasan kerja guru di SMA Negeri 20 dengan persamaan regresi linear sederhana $Y = 18,842 + 0,699X$. Selanjutnya terdapat pengaruh secara simultan antara kepemimpinan kepala sekolah dan lingkungan kerja

terhadap kepuasan kerja guru di SMA Negeri 20 dengan persamaan regresi linear berganda yaitu $Y = 14,577 + 0,432X_1 + 0,618 X_2$.

Implikasi dari penelitian ini adalah: 1) agar kepemimpinan kepala sekolah lebih baik terutama meningkatkan sumber daya manusia (SDM). Mutu pendidikan yang bagus dilihat dari bagaimana kualitas SDM. 2) agar guru dan staf dapat menjalankan tugas dan tanggung jawab dengan lebih baik, serta dapat meningkatkan produktivitas kerja dengan didukungnya lingkungan kerja yang kondusif dan menyenangkan. 3) bagi peneliti selanjutnya jika ingin melakukan penelitian serupa sebaiknya menggunakan metode yang lain dan lebih berfokus terhadap faktor-faktor yang mungkin dapat mempengaruhi kepuasan kerja guru. Adapun selesainya tesis ini peneliti berharap semoga dapat menjadi sumbangsi pemikiran yang dijadikan sebagai literature bagi peneliti yang akan melakukan penelitian serupa.



BAB I

PENDAHULUAN

A. *Latar Belakang Masalah*

Sekolah sebagai wahana penting dalam penciptaan sumber daya manusia berkualitas tentu dapat diwujudkan melalui tingkat satuan pendidikan. Kesuksesan untuk memperoleh mutu pendidikan yang baik tergantung kepada kepemimpinan yang unggul misalkan pemimpin yang visioner (pemimpin memiliki visi yang jelas untuk organisasinya), pemimpin yang meyakini bahwa sekolah itu sebagai wahana untuk belajar, pemimpin yang berorientasi pada kepuasan kerja, pemimpin yang menghargai sumber daya manusia (SDM), pemimpin yang pro-aktif, pemimpin yang berkomunikasi efektif, terakhir pemimpin yang berani mengambil risiko.¹

Rendahnya mutu satuan pendidikan pada sekarang ini merupakan salah satu dampak dari bentuk kepemimpinan kepala sekolah dalam mengelola satuan pendidikan. Kepemimpinan kepala sekolah yang sesuai dengan kondisi sekolah setempat merupakan faktor kunci keberhasilan sekolah yang efektif. Kepala sekolah perlu memahami berbagai bentuk pola efektivitas fungsi kepemimpinan yang sesuai dengan kondisi yang ada di lingkungan kerjanya.² Peningkatan mutu pendidikan di sekolah perlu didukung oleh kemampuan manajerial kepala sekolah. Sekolah perlu berkembang maju dari tahun ke tahun. Kerena itu hubungan baik antar guru perlu diciptakan agar terjalin iklim dan suasana kerja

¹Alben Ambarita, *Kepemimpinan Kepala Sekolah* (Cet. I; Yogyakarta: Garaha Ilmu, 2015), h. 89.

²Novianty Djafri, *Manajemen Kepemimpinan Kepala Sekolah: Pengetahuan Manajemen, Efektivitas, Kemandirian Keunggulan Bersaing dan Kecerdasan Emosi* (Cet. II; Yogyakarta: Deepublish {Grup Penerbitan Cv Budi Utama}, 2017), h. 3. 23-24.

yang kondusif dan menyenangkan. Demikian juga terkait penataan penampilan fisik dan manajemen sekolah perlu dibina agar sekolah menjadi lingkungan pendidikan yang dapat menumbuhkan kreatifitas, disiplin, dan semangat belajar peserta didik. Wibawa pemimpin juga harus ditumbuhkembangkan dengan meningkatkan sikap kepedulian, semangat belajar, disiplin kerja, keteladanan dan hubungan manusiawi sebagai modal perwujudan iklim kerja yang kondusif. Di samping itu, pemimpin harus melakukan tukar pikiran, sumbang saran, dan studi banding antar sekolah untuk menyerap kiat-kiat kepemimpinan dari kepala sekolah yang lain.³

Pemimpin adalah seseorang yang mempunyai kemampuan untuk mempengaruhi perilaku orang lain dalam kerjanya dengan menggunakan kekuasaan. Kekuasaan adalah kemampuan untuk megarahkan dan mempengaruhi bawahan sehubungan dengan tugas-tugas yang harus dilaksanakannya. Stoner mengemukakan sebagaimana yang dikutip oleh Jejen Musfah bahwa, semakin banyak jumlah sumber kekuasaan yang tersedia bagi pemimpin, akan semakin banyak besar potensi kepemimpinan yang efektif. Namun itu berlaku ketika seorang pemimpin memiliki karakter kuat, tegas, dan berjiwa pembelajar.⁴

Keberhasilan seorang pemimpin dalam menjalankan tugas tidak hanya ditentukan oleh satu aspek semata, melainkan dipengaruhi oleh sifat, perilaku, dan kekuasaan yang dimiliki. Kekuasaan mempunyai peranan sebagai daya dorong

³E Mulyasa, *Manajemen Berbasis Sekolah: Konsep Strategi, dan Implementasi* (Cet. XVI; Bandung: PT Remaja Rosdakarya, 2017), h. 57.

⁴Jejen Musfah, *Manajemen Pendidikan: Teori, Kebijakan dan Praktik* (Cet. I; Jakarta: Prenadamedia Group, 2015), h. 300-301.

bagi setiap pemimpin dalam memengaruhi, menggerakkan, dan mengubah perilaku yang dipimpinnya ke arah pencapaian tujuan organisasi.⁵

Kepemimpinan merupakan salah satu faktor yang sangat berperan dalam organisasi, baik buruknya organisasi sering kali sebagian besar tergantung pada faktor pemimpin. Faktor pemimpin yang sangat penting adalah karakter dari orang yang menjadi pemimpin. Sebagaimana yang dikutip oleh Muhaimin, Dkk Covey mengemukakan bahwa 90 persen dari semua kegagalan kepemimpinan adalah kegagalan pada karakter. Para pemimpin melakukan transformasi terhadap organisasi dengan menyelaraskan sumber daya manusia dan sumber daya yang lain, menciptakan sebuah budaya organisasional dan memberdayakan orang-orang untuk memberikan kontribusi terhadap organisasi.⁶

Seorang pemimpin harus mempunyai cara untuk menciptakan, mengembangkan, menghasilkan, karya-karya terbaik. Pemimpin yang memikirkan masa depan merupakan ciri pemimpin yang visioner, yaitu cara pandang seorang pemimpin terhadap diri dan lingkungan sehingga mampu untuk mengembangkan dan memajukan organisasi yang dipimpinnya serta menangkap peluang atau potensi yang ada. Pengalaman pemimpin di masa lalu akan menjadi modal pengetahuan yang berharga untuk lebih mampu menghadapi tantangan di masa kini dan mendatang. Dengan pengalaman di masa lalu juga akan menjadi

⁵Juliansyah Noor, *Penelitian Ilmu Manajemen: Tinjauan Filosofis dan Praktis* (Cet. I; Jakarta: Kencana, 2013), h. 188.

⁶Muhaimin, Dkk, *Manajemen Pendidikan: Aplikasinya dalam Penyusunan Rencana Pengembangan Sekolah/Madrasah* (Cet. IV; Jakarta: Kencana Prenada Media Group, 2012), h. 29-30.

alat pengendali untuk tidak mengulangi kesalahan-kesalahan yang pernah terjadi.⁷

Sebagaimana firman Allah Swt, dalam QS. al-Baqarah/02:30:

وَإِذْ قَالَ رَبُّكَ لِلْمَلَائِكَةِ إِنِّي جَاعِلٌ فِي الْأَرْضِ خَلِيفَةً ۗ قَالُوا أَتَجْعَلُ فِيهَا مَنْ يُفْسِدُ فِيهَا وَيَسْفِكُ الدِّمَاءَ وَنَحْنُ نُسَبِّحُ بِحَمْدِكَ وَنُقَدِّسُ لَكَ ۗ قَالَ إِنِّي أَعْلَمُ مَا لَا تَعْلَمُونَ



Terjemahnya:

Ingatlah Tuhanmu berfirman kepada para Malaikat: “Sesungguhnya aku hendak menjadikan seorang khalifa di muka bumi.” Mereka berkata: “Mengapa Engkau hendak menjadikan (khalifa) di bumi itu orang yang akan membuat kerusakan padanya dan menumpahkan darah. Padahal Kami Senantiasa bertasbih dengan memuji Engkau dan Mensucikan Engkau?: Allah Swt, berfirman: “Sesungguhnya aku mengetahui apa yang tidak kamu ketahui.”⁸

M. Quraish Shihab dkk, menegaskan sebagaimana yang dikutip oleh Safria Andy, bahwa dengan merujuk kata *khalifa* sesuai surat al-Baqarah ayat 30 dapat dirumuskan bahwa kekhalfahan mengharuskan empat sisi yang saling berkaitan, yaitu, pertama pemberi tugas, yaitu Allah Swt. Kedua, penerima tugas, yaitu manusia (hamba Allah Swt.), baik sebagai perorangan maupun kelompok. Ketiga, tempat atau lingkungan tempat manusia hidup. Empat, materi-materi penugasan yang harus dilaksanakan. Tugas kekhalfahan yang diberikan itu tidak dinyatakan atau dinilai berhasil bila materi-materi penugasan tidak dilaksanakan atau bila kaitan di antara penerima tugas dengan lingkungannya tidak diperhatikan. Dalam ayat diatas akan menjadi kajian utama untuk ditafsirkan adalah kajian

⁷Toman Sony Tambunan, *Pemimpin dan Kepemimpinan* (Cet. I; Yogyakarta: Graha Ilmu, 2015), h. 2.

⁸Ahmad Hatta, *Tafsir Qur'an Per Kata: Dilengkapi dengan Azbabun Nuzul dan Terjemah* (Cet. V; Jakarta: Magfira Pustaka, 2011), h. 6.

tentang manusia (Adam As.) sebagai khalifa dan anugerah keistimewaannya sehingga diperintahkan oleh Allah Swt. agar malaikat dan Iblis bersujud kepadanya.

Ibn Katsir menjelaskan sebagaimana yang dikutip oleh Safria Andy mengemukakan bahwa, Allah Swt. sebelum menciptakan Adam As. telah menggambarkan tentang pemberian anugerah karunia Allah Swt. kepada Adam dan keturunannya, yaitu berupa penghormatan kepada mereka dengan membicarakan perihal mereka kedepan dihadapan para malaikat. Kata *Rabbukka dhomir* engkau ditujukan kepada Nabi Muhammad Saw. dan beliau mendengarkan kisah Nabi Adam As. dari Allah Swt. melalui al-Qur'an serta agar disampaikan kepada umatnya. Khalifa yang dimaksud oleh Ibn Katsir bukan hanya kepada nabi Adam As. namun juga kepada keturunannya, yaitu suatu kaum yang akan menggantikan suatu kaum lainnya.⁹ Menurut peneliti hal ini berkaitan tentang kepemimpinan.

Wahyudi mengemukakan sebagaimana yang dikutip oleh Rusydi Ananda dengan mengatakan bahwa, kepala sekolah adalah seseorang yang bertugas untuk memimpin lembaga pendidikan (sekolah) dan bertanggungjawab terhadap kualitas sumber daya manusia yang ada. Basri mengemukakan sebagaimana yang dikutip oleh Rusydi Ananda bahwa, kepala sekolah adalah guru yang mempunyai kemampuan untuk memimpin segala sumber daya yang ada pada suatu sekolah sehingga dapat didayagunakan secara maksimal untuk mencapai tujuan

⁹Safria Andy, "Hakikat Kepemimpinan dalam Islam Menuju Penghambaan Diri Kepada Allah Swt. (Kajian Tafsir Surat Al-Baqarah: 30 dan Korelasinya dengan Surat Adz-Dzariat:56)", *Jurnal Al-Harakah*, Diakses Pada Tanggal 05 Oktober 2021.

bersama.¹⁰ Ada tiga faktor kepemimpinan yang ditulis oleh Edginton dan Wiliam sebagaimana yang dikutip oleh Jejen Musfah, yaitu: kepemimpinan, pekerja, situasi. Setiap faktor mempengaruhi hasil dan saling terkait satu sama lain. *Pertama*, ada pemimpin yang menyusun tujuan yang jelas dan memimpin kerja kelompok untuk mencapai tujuan. *Kedua*, ada pekerja yang melakukan pekerjaan dan memperhatikan rencana-rencana untuk meraih hasil yang diharapkan. *Ketiga*, ada situasi, kondisi lingkungan yang harus dipertimbangkan untuk mencapai tujuan.¹¹

Iklm sekolah merupakan suasana yang terdapat di dalam suatu sekolah. Iklm sekolah menggambarkan keadaan warga sekolah tersebut dalam keadaan riang dan mesra ataupun kepedulian antara satu sama lainnya. Creemers dan Scheerens mengemukakan sebagaimana yang dikutip oleh Supardi bahwa, Hubungan yang mesra pada iklim kerja di sekolah disebabkan karena terdapat hubungan yang baik di antara kepala sekolah dan guru, dan di antara guru dan peserta didik. Salah satu aspek yang penting yang mendukung keberhasilan proses pembelajaran adalah iklim sekolah. Iklim sekolah yang kondusif adalah iklim yang benar-benar sesuai dan mendukung kelancaran serta kelangsungan proses pembelajaran yang dilakukan guru. Untuk itu perlu dipahami beberapa hal yang mempunyai peran penting dalam penciptaan iklim sekolah yang kondusif, yaitu

¹⁰Rusydi Ananda, *Profesi Pendidik dan Tenaga Kependidikan: Telaah Terhadap Pendidik dan Tenaga Kependidikan* (Cet. I; Medan: Lembaga Peduli Pengembangan Pendidikan Indonesia, 2018), h. 72.

¹¹Jejen Musfah, *Manajemen Pendidikan: Teori, Kebijakan dan Praktik*, h. 302.

lingkungan fisik, lingkungan sosial, dan lingkungan budaya, ketiga aspek tersebut dalam proses pembelajaran haruslah saling mendukung.¹²

Lingkungan kerja adalah salah satu faktor yang mempengaruhi keberhasilan sekolah yang terdiri dari faktor non fisik, misalnya kurangnya alat kerja, ruangan kerja yang pengap, ventilasi yang kurang serta prosedur yang kurang jelas hal ini dikemukakan oleh Sihombing sebagaimana yang dikutip Mei Ingatan Laoli. Kemudian faktor fisik misalnya penerangan, suhu, udara, ruang gerak, keamanan, kebersihan, musik, dan lain-lain, hal ini dikemukakan oleh Nawawi sebagaimana yang dikutip Mei Ingatan Laoli. Dalam urusan pekerjaan pelaksanaannya akan berjalan dengan lancar apabila kepala sekolah memperhatikan kebutuhan tenaga kerja terhadap lingkungan kerja, dengan menangani berbagai faktor yang mempengaruhi lingkungan kerja, dan juga harus menjaga hal-hal yang menjadi ancaman agar menjadi seimbang dan terbina kerja sama yang baik antara kepala sekolah dengan warga sekolah khususnya guru sehingga dapat menciptakan lingkungan kerja yang lebih nyaman.¹³

Kinerja suatu lembaga pendidikan tidak hanya dipengaruhi oleh sumber daya manusia di dalamnya, tetapi juga oleh sumber lainnya seperti, dana, bahan, peralatan, teknologi, dan mekanisme kerja yang berlangsung dalam suatu lembaga pendidikan. Demikian pula apakah lingkungan kerja atau situasi kerja memberikan kenyamanan sehingga mendorong kinerja pegawai. Juga termasuk bagaimana kondisi hubungan antarmanusia didalam suatu lembaga pendidikan.

¹²Supardi, *Sekolah Efektif: Konsep Dasar dan Praktiknya* (Cet. II; Jakarta: PT Rajagrafindo Persada, 2015), h. 207-208.

¹³Mei Ingatan Laoli, "Analisis Pengaruh Pendidikan dan Pelatihan serta Lingkungan Kerja terhadap Kinerja Pegawai Negeri Sipil Dinas Pendidikan Kota Gunungsitoli" *Tesis* (Program Pascasarjana Universitas Terbuka Jakarta, 2015), h. 20-21.

baik antara kepala sekolah dan guru, maupun di antara rekan sekerja. Faktor-faktor tersebut merupakan faktor lingkungan kerja internal dalam suatu lembaga pendidikan.¹⁴

Di sisi lain, salah satu tuntutan penting dalam manajemen sumber daya manusia pada organisasi termasuk satuan pendidikan adalah terciptanya kepuasan kerja anggota organisasi pendidikan yang bersangkutan. Kepuasan kerja tersebut diharapkan untuk mencapai visi dan misi satuan pendidikan yang akan menjadikan lebih baik dan akurat. Herzberg mengemukakan sebagaimana yang dikutip Fiska Ilyasir bahwa, faktor yang mendatangkan kepuasan kerja adalah keadaan emosional yang menyenangkan atau tidak menyenangkan yang dirasakan oleh anggota organisasi tingkat satuan pendidikan. Kepuasan kerja merupakan persoalan umum pada setiap unit kerja, baik yang terkait dengan motivasi kerja, kesetiaan dalam bekerja, dan ketenangan dalam melakukan pekerjaan, juga disiplin dalam bekerja. Loeke mengemukakan sebagaimana yang dikutip Fiska Ilyasir bahwa, kepuasan atau ketidakpuasan anggota organisasi satuan pendidikan tergantung pada perbedaan antara apa yang diharapkan. Sebaliknya apabila anggota organisasi satuan pendidikan mengharapkan lebih tinggi namun kenyataan yang didapatkan lebih rendah akan menyebabkan anggota tidak puas.¹⁵

Berdasarkan Undang-undang Republik Indonesia No 14 Tahun 2005 Tentang Guru dan Dosen, dinyatakan bahwa guru adalah pendidik profesional dengan tugas utama mendidik, mengajar, membimbing, mengarahkan, melatih, menilai dan mengevaluasi peserta didik pada pendidikan usia dini jalur pendidikan formal, pendidikan dasar, dan pendidikan menengah. Terkait kepuasan kerja guru tentunya hak-hak yang dimiliki oleh guru sebagai berikut:

¹⁴Wibowo, *Manajemen Kinerja* (Cet. XII; Jakarta: PT Rajagrafindo Persada, 2017), h. 69-70.

¹⁵Fiska Ilyasir, "Kepuasan Kerja dan Dampaknya Terhadap Profesionalisme Guru", *Literasi*, Volume. IV, No. 1 (Juni 2013), h.146-147. Diakses Pada Tanggal 28 Februari 2021.

1. Hak sertifikasi, adalah proses pemberian sertifikat pendidik untuk guru dalam melaksanakan tugas keprofesionalan.
2. Sertifikat pendidik ini adalah bukti formal sebagai pengakuan yang diberikan kepada guru sebagai tenaga profesional.
3. Berhak mengembangkan profesionalitas guru pada organisasi profesi guru yang berbadan hukum yang didirikan dan diurus oleh guru sendiri.
4. Berhak mengembangkan ilmu pendidikan dan non akademik yang diselenggarakan oleh lembaga pendidikan tenaga kependidikan pada perguruan tinggi yang diberi tugas oleh Pemerintah untuk menyelenggarakan program pengadaan guru.
5. Gaji, adalah hak yang diterima oleh guru atas pekerjaannya dari penyelenggara pendidikan atau satuan pendidikan dalam bentuk finansial secara berkala sesuai dengan perundang-undangan.
6. Penghasilan adalah hak yang diterima oleh guru dalam bentuk finansial sebagai imbalan melaksanakan tugas dan keprofesionalan yang ditetapkan dengan prinsip penghargaan atas dasar prestasi dan mencerminkan martabat guru sebagai pendidik yang profesional.¹⁶

Guru adalah ujung tombak yang berhubungan langsung dengan peserta didik dan peran guru menjadi sangat menentukan. Oleh karena itu, dalam melaksanakan proses pendidikan dan pembelajaran sangat dituntut memiliki kualitas kompetensi yang baik. Untuk dapat memiliki kualitas kompetensi yang baik, secara individu, guru selalu dituntut untuk meningkatkan kualitas kemampuan dan keterampilannya dalam segala bidang pengetahuan yang berhubungan dengan pendidikan dan pembelajaran, namun di sisi lain, lembaga yang manungi guru, dalam proses manajemennya juga harus memberikan perhatian, kesempatan dan bahkan program-program sebagai wadah pengembangan kemampuan diri dan kepuasan kerja guru.¹⁷

Kepuasan kerja guru didefinisikan sebagai respon emosional yang dirasakan guru setelah melakukan penilaian terhadap berbagai aspek dari

¹⁶Ruko Jambusari, *Undang-undang Republik Indonesia Nomor 20 Tahun 2003 Tentang Sistem Pendidikan Nasional* (Cet. I; Yogyakarta: Manuscript, 2017), h. 58-60.

¹⁷Mukhtar, Dkk, *Kepuasan Kerja Guru* (Cet. I; Jambi, Pusat Studi Agama dan Kemasyarakatan {PUSAKA}, 2017), h. 4.

pekerjaannya sebagai guru. Robbins mengemukakan sebagaimana yang dikutip Rais Hidayat, Dkk bahwa, kepuasan kerja merujuk pada sikap umum seorang individu terhadap pekerjaannya.¹⁸ Kepuasan kerja menjadi faktor utama dari organisasi. pekerja yang puas akan lebih suka berbicara positif tentang organisasinya. Organisasi yang sukses memerlukan pekerja yang mau mengerjakan melebihi dari tugas mereka seperti biasa dan mengusahakan kinerja melebihi dari seperti yang diharapkan.¹⁹ Kemampuan seorang guru mensyaratkan karir dengan keterampilan yang dimiliki guru, oleh karena itu kepuasan kerja sungguh berdampak terhadap pekerjaannya. Namun kepuasan kerja guru pada segmen ini memerankan ulasan terdepan, karena kedudukannya pemicu kesuksesan organisasi.

Lantaran perkara tersebut, maka peneliti memungkinkan untuk meneliti secara analitis dan komprehensif terkait dengan kepemimpinan kepala sekolah, lingkungan kerja terhadap kepuasan kerja guru di SMA Negeri 20 Bone, dengan memprediksi dan dengan pengalaman-pengalaman yang sudah ada bahwa kepemimpinan kepala sekolah juga lingkungan kerja dalam suatu lembaga pendidikan mengantongi keterlibatan terkait kepuasan kerja guru.

¹⁸Rais Hidayat, Dkk, "Kepuasan Kerja Guru dan Peran Kepemimpinan Pendidikan: Survei Guru di Bogor dan Sekitarnya", *JMP Universitas Negeri Semarang*, Volume 7 No. 3 (Desember 2018), Diakses Pada Tanggal 03 Maret 2021.

¹⁹Wibowo, *Manajemen Kinerja*, h. 428.

B. Rumusan Masalah

Bersumber pada latar belakang masalah, fokus masalah dalam penelitian ini yaitu “Bagaimana pengaruh kepemimpinan kepala sekolah dan lingkungan kerja terhadap kepuasan kerja guru di SMA Negeri 20 Bone?” Bermula fokus masalah tersebut selanjutnya dirumuskan ke dalam beberapa submasalah, yaitu sebagai berikut:

1. Bagaimana realitas kepemimpinan kepala sekolah di SMA Negeri 20 Bone?
2. Bagaimana realitas lingkungan kerja di SMA Negeri 20 Bone?
3. Bagaimana realitas kepuasan kerja guru di SMA Negeri 20 Bone?
4. Apakah terdapat pengaruh kepemimpinan kepala sekolah terhadap kepuasan kerja guru di SMA Negeri 20 Bone?
5. Apakah terdapat pengaruh lingkungan kerja terhadap kepuasan kerja guru di SMA Negeri 20 Bone?
6. Apakah terdapat pengaruh kepemimpinan kepala sekolah dan lingkungan kerja secara bersama- sama terhadap kepuasan kerja guru di SMA Negeri 20 Bone?

C. Definisi Operasional dan Ruang Lingkup Penelitian

1. Definisi Operasional

Termuat tiga variabel dalam penelitian ini, yaitu kepemimpinan kepala sekolah selaku variabel X1, lingkungan kerja selaku variabel X2, dan kepuasan kerja guru selaku variabel Y.

a. Kepemimpinan Kepala Sekolah

Dari beberapa pendapat para ahli yaitu: Robbins, Aribowo Prijosaksono, Roy Sembel, Fahmy Alaydrus, Vaizey, John, Tiffi, diambil

kesimpulan bahwa, kepemimpinan kepala sekolah pada dasarnya adalah seorang kepala sekolah mempunyai tanggungjawab dalam meningkatkan kualitas pendidikan, dengan meliputi proses menggerakkan, mempengaruhi, memberikan motivasi dan memberikan arahan kepada orang-orang yang ada dalam lembaga pendidikan guna mencapai tujuan yang telah ditetapkan.

b. Lingkungan Kerja

Dari pendapat Sedarmayanti, diambil kesimpulan bahwa, lingkungan kerja pada dasarnya adalah kehidupan fisik, dan social, begitupula menyangkut kehidupan psikologi yang mempengaruhi orang-orang dalam bekerja dan menjalankan tugasnya masing-masing pada lembaga pendidikan dimana tempat ia bekerja.

c. Kepuasan Kerja Guru

Dari pendapat Adji Suratman, diambil kesimpulan bahwa kepuasan kerja guru pada dasarnya adalah sikap positif yang dimiliki seorang guru sehubungan dengan pekerjaan mereka sebagai guru, dengan meliputi beberapa dimensi yaitu, puas akan pekerjaan itu sendiri, puas akan pengawasan kerja, puas akan gaji yang diterima, puas akan mendapatkan kesempatan untuk dipromosikan, dan puas akan rekan kerja yang sama-sama bekerja dalam satu lembaga pendidikan.

2. Ruang Lingkup Penelitian

Ruang lingkup penelitian dimaksudkan akan mengartikan secara spesifik terkait deskripsi dari masing-masing indikator yang berkenaan tolak ukur dalam penelitian. Ruang lingkup penelitian diperoleh dari tabel berikut:

Tabel 1.1
Ruang Lingkup Penelitian

No.	Ruang Lingkup Penelitian	Indikator Penelitian
1.	Kepemimpinan kepala sekolah di SMA Negeri 20 Bone (Robbins, Aribowo, Prijosaksono, Roy Sembel, Fahmy Alaydrus, Vaizey, John, Tiffi)	1. Visioner 2. Meyakini sekolah sebagai wahana belajar 3. Berorientasi pada kepuasan kerja 4. Menghargai SDM 5. Berani mengambil risiko
2.	Lingkungan kerja di SMA Negeri 20 Bone (Sedarmayanti)	1. Ukuran ruang kerja 2. Kebersihan 3. Peralatan kantor 4. Hubungan sesama rekan kerja 5. Hubungan antara atasan dan bawahan
3.	Kepuasan kerja guru di SMA Negeri 20 Bone (Adji Suratman)	1. Pekerjaan 2. Gaji dan Upah 3. Promosi 4. Pengawas 5. Rekan kerja

D. Kajian Pustaka

Kajian penelitian terdahulu menggambarkan penjelasan terkait hal-hal dalam menelusuri hasil-hasil penelitian yang telah dilakukan oleh orang lain dalam tema yang sama, namun memiliki substansi yang berbeda. Hasil penelusuran tentang penelitian terdahulu sebagai berikut:

Penelitian yang dilakukan oleh Nurwahida (2014) yang berjudul “Pengaruh Kepemimpinan Kepala Sekolah Perempuan terhadap Kinerja Guru pada SMP dan MTs di Kabupaten Majene”. Penelitian tersebut berjenis penelitian korelasional dengan menggunakan pendekatan deskripsi kuantitatif, dimana penelitian tersebut menghubungkan antara satu variabel dengan variabel lainnya. Hubungan antara variabel satu dengan lainnya dinyatakan dengan besarnya koefisien korelasi dan signifikansi secara statistik. Populasi penelitian yakni seluruh guru SMP dan MTs pada sekolah-sekolah yang memiliki kepala sekolah perempuan yang tersebar pada 3 kecamatan di Kabupaten Majene. Hasil penelitian menunjukkan bahwa kepemimpinan kepala sekolah perempuan pada SMP dan MTs di Kabupaten Majene masih tergolong bertipe otokratik, bersifat kepemimpinan yang cerdas, berintegritas dan memiliki kemampuan dan pengawasan yang tinggi. Dengan itu data penelitian menunjukkan bahwa kepemimpinan kepala sekolah perempuan pada SMP dan MTs di Kabupaten Majene ini tergolong tinggi. Sedangkan kinerja guru pada sekolah ini berada pada interval kategori tinggi, sehingga hasil penelitian menunjukkan bahwa, hipotesis diterima disebabkan terdapat pengaruh yang signifikan antara kepemimpinan

kepala sekolah perempuan terhadap kinerja guru.²⁰ Persamaan penelitian ini dengan yang penelitian yang dilakukan peneliti berupa pada variabel X_1 pada penelitian ini adalah kepemimpinan kepala sekolah maka dinyatakan hampir sama dengan penelitian di atas, tetapi terkait dengan variabel yang lain tidak sama. Artinya penelitian yang akan saya lakukan memiliki perbedaan dengan penelitian terdahulu tersebut. Berdasarkan hasil penelitian yang telah diperoleh ada beberapa saran dari peneliti, 1) Perlu pemahaman lebih mendalam yang harus dimiliki kepala sekolah, 2) Kepemimpinan kepala sekolah perempuan juga harus memiliki strategi-strategi dalam bersaing di dunia pendidikan untuk memajukan lembaga yang dipimpinnya.

Penelitian yang dilakukan oleh Rizkiyatul Laili (2015) yang berjudul “Kepemimpinan Kepala Sekolah dalam Mengembangkan Mutu Sumberdaya Guru (Studi Kasus di SMA Negeri 1 Tumpang)”. Penelitian tersebut menggunakan pendekatan kualitatif dengan jenis studi kasus. Data tersebut dianalisis dengan melakukan tahap-tahap yaitu: 1). Reduksi data; 2). Penyajian data; 3). Penarikan kesimpulan. Dari hasil penelitian tersebut menunjukkan bahwa, diperoleh temuan-temuan terkait strategi kepala sekolah dalam mengembangkan mutu sumberdaya guru dengan: 1). Mengubah pola pikir/membangun karakter positif melalui jalur pendidikan; 2). Menjadikan visi misi tujuan SMA Negeri 1 Tumpang menjadikan pijakan pengembangan mutu sumberdaya guru; 3). Pemberian tunjangan kesejahteraan guru baik material

²⁰Nurwahidah, “Pengaruh Kepemimpinan Kepala Sekolah Perempuan terhadap Kinerja Guru pada SMP dan MTs di Kabupaten Majene” *Tesis* (Program Pascasarjana Universitas Islam Negeri Alauddin Makassar, 2014), h. xvi.

ataupun non material.²¹ Persamaan penelitian diatas dengan penelitian yang akan dilakukan oleh peneliti mempunyai letak kesamaan pada variabel pertama yakni sama-sama membahas kepemimpinan kepala sekolah, akan tetapi yang menjadi letak perbedaan antara penelitian diatas dengan penelitian yang dilakukan peneliti terletak pada variabel dari masing-masing judul penelitian. Variabel judul penelitian yang dilakukan peneliti terkait pengaruh kepemimpinan kepala sekolah, lingkungan kerja terhadap kepuasan kerja guru, dan penelitian diatas menggunakan metode penelitian kualitatif sedangkan penelitian yang akan dilakukan peneliti menggunakan pendekatan penelitian kuantitatif. Berdasarkan hasil penelitian yang telah diperoleh ada beberapa saran dari peneliti, 1) Perlu adanya perubahan pola pikir kepala sekolah sehingga dapat mengembangkan mutu sumberdaya guru, 2) Kepala sekolah perlu membangun karakter positif sehingga visi, misi, tujuan sekolah dapat dicapai.

Penelitian yang dilakukan oleh I Made Yusa Dharmawan (2011) yang berjudul “Pengaruh Kompensasi dan Lingkungan Kerja Non Fisik terhadap Disiplin dan Kinerja Karyawan Hotel Nikki Denpasar”. Penelitian tersebut bertujuan untuk mengetahui apakah kompensasi dan lingkungan kerja non fisik berpengaruh signifikan secara langsung terhadap disiplin dan kinerja karyawan. Penelitian tersebut dilakukan dengan mengambil sampel sebanyak 110 orang responden. Data dikumpulkan dengan menggunakan kusioner yang berupa daftar pertanyaan. Teknik analisis data yang digunakan dalam penelitian tersebut berupa analisis jalur (*Path Analysis*) dengan menggunakan program SPSS 15.0 for

²¹Rizkiyatul Laili, “Kepemimpinan Kepala Sekolah dalam Mengembangkan Mutu Sumberdaya Guru (Studi Kasus di SMA Negeri 1 Tumpang)” *Tesis* (Program Pascasarjana Universitas Islam Negeri Maulana Malik Ibrahim Malang), h. xiv.

windows. Hasil penelitian tersebut menunjukkan bahwa, berdasarkan hasil analisis jalur, terbukti bahwa kompensasi dan lingkungan kerja non fisik berpengaruh positif dan signifikan secara langsung terhadap disiplin dan kinerja karyawan Hotel Nikki Denpasar.²² Persamaan penelitian tersebut dengan penelitian yang akan dilakukan oleh peneliti terkait variabel (X_2) lingkungan kerja dan juga sama-sama menggunakan metode penelitian kuantitatif, namun yang menjadi perbedaan antara penelitian tersebut terletak pada variabel (X_1 dan Y), karena penelitian yang akan dilakukan oleh peneliti menghubungkan pengaruh antara kepemimpinan dan lingkungan kerja terhadap kepuasan kerja guru, dan penelitian ini menjurus dilingkup pendidikan dan fokus utamanya adalah guru sedangkan penelitian tersebut menjurus dilingkup perhotelan dengan fokus utama adalah karyawan. Dengan artian penelitian yang akan dilakukan oleh peneliti berbeda dengan penelitian terdahulu tersebut. Berdasarkan hasil penelitian yang telah diperoleh ada beberapa saran dari peneliti, 1) Perlu dukungan kompensasi yang tinggi untuk menjadikan disiplin dan kinerja karyawan meningkat, 2). Perlunya lingkungan kerja non fisik yang baik sehingga kinerja karyawan menjadi lebih baik lagi.

Penelitian yang dilakukan oleh Mei Ingatan Laoli (2015) yang berjudul “Analisis Pengaruh Pendidikan dan Pelatihan serta Lingkungan Kerja terhadap Kinerja Pegawai Negeri Sipil Dinas Pendidikan Kota Gunungsitoli”. Penelitian tersebut menggunakan penelitian sensus, dan alat analisis yang digunakan adalah regresi linear berganda. Dengan tujuan penelitian adalah untuk mengetahui dan

²²I Made Yusa Dharmawan, “Pengaruh Kompensasi dan Lingkungan Kerja Non Fisik terhadap Disiplin dan Kinerja Karyawan Hotel Nikki Denpasar” *Tesis* (Program Pascasarjana Universitas Udayana Denpasar, 2011), h. ix.

menganalisis pengaruh pendidikan dan pelatihan serta lingkungan kerja terhadap kinerja Pegawai Negeri Sipil Dinas Pendidikan Kota Gunungsitoli. Populasi pada penelitian tersebut berjumlah 60 orang, dan terdiri 30 orang yang akan dijadikan sebagai uji validitas dan reliabilitas dan 30 orang lainnya dijadikan sampel. Hasil penelitian tersebut menunjukkan bahwa, pendidikan dan pelatihan berpengaruh positif dan signifikan terhadap kinerja Pegawai Negeri Sipil Dinas Pendidikan Kota Gunungsitoli pada alpha 5%. Demikian juga dengan lingkungan kerja berpengaruh positif dan signifikan terhadap kinerja Pegawai Negeri Sipil Dinas Pendidikan Kota Gunungsitoli pada alpha 5%. Kemudian nilai *R square* sebesar 0,772 menunjukkan bahwa variasi dari variabel kinerja dapat dijelaskan oleh variasi dari variabel pendidikan dan pelatihan, dan variabel lingkungan kerja sebesar 77,2%. Sedangkan sisanya sebesar 22,8% dijelaskan oleh variasi variabel lainnya yang tidak diteliti atau tidak masuk dalam model regresi ini.²³ Persamaan dari penelitian tersebut dengan penelitian yang akan saya lakukan terletak pada Variabel X_2 yang sama-sama membahas lingkungan kerja, namun yang menjadi letak perbedaan berada pada variabel X_1 dan variabel Y , dikarenakan variabel X_1 peneliti terkait kepemimpinan kepala sekolah dan variabel Y terkait kepuasan kerja guru. Dengan artian penelitian yang akan dilakukan oleh peneliti berbeda dengan penelitian terdahulu diatas. Berdasarkan hasil penelitian yang telah diperoleh ada beberapa saran dari peneliti, 1) Perlu pendidikan dan pelatihan yang baik sehingga berpengaruh baik terhadap kinerja pegawai, 2) Perlu lingkungan kerja yang kondusif sehingga pegawai nyaman bekerja.

²³Mei Ingatan Laoli, "Analisis Pengaruh Pendidikan dan Pelatihan serta Lingkungan Kerja terhadap Kinerja Pegawai Negeri Sipil Dinas Pendidikan Kota Gunungsitoli." *Tesis* (Program Pascasarjana Universitas Terbuka Jakarta, 2015), h.i.

Penelitian yang dilakukan oleh Priska Putri Perdani (2010) yang berjudul “Analisis Kepuasan Kerja Guru (Suatu Studi di SMA Negeri 46 Jakarta)”. Penelitian tersebut menggunakan jenis penelitian deskriptif yaitu penelitian yang memberikan gambaran atau penjelasan mengenai keadaan terkait kepuasan kerja yang terjadi di SMA Negeri 46 Jakarta, dengan menggunakan pendekatan kuantitatif dan juga menggunakan program SPSS. Populasi pada penelitian tersebut yakni keseluruhan subjek penelitian yang memiliki kesamaan karakteristik dalam penelitian yakni guru di SMA Negeri 46 Jakarta. Adapun sampel pada penelitian tersebut yaitu sebuah kelompok anggota yang menjadi bagian populasi sehingga memiliki karakteristik populasi perlu diambil apabila jumlah populasi lebih dari 100 orang. Oleh karena itu populasi dalam penelitian tersebut yakni kurang dari 100 orang dan mudah dijangkau dengan teknik pengambilan sampel menggunakan total sampling yaitu penentuan sampel bila semua populasi digunakan sebagai sampel yakni sebanyak 60 orang guru SMA Negeri 46 Jakarta. Hasil penelitian tersebut menunjukkan bahwa penelitian terkait kepuasan kerja guru di SMA Negeri 46 Jakarta berdasarkan faktor motivator Herzberg yang dikutip Priska Putri Perdani. Adapun kepuasan kerja guru menurut faktor prestasi, faktor pengakuan, faktor kemajuan ketiganya memberikan perasaan level cukup puas.

Sedangkan menurut faktor pekerjaan itu sendiri, faktor tanggung jawab, dan faktor pertumbuhan telah mencapai kepuasan sehingga dari hasil analisis tersebut maka kepuasan kerja guru di SMA Negeri 46 Jakarta berada pada level

puas.²⁴ Persamaan penelitian tersebut dengan penelitian yang akan dilakukan oleh peneliti terkait sama-sama meneliti mengenai kepuasan kerja guru, namun letak perbedaannya yaitu penelitian yang dilakukan oleh peneliti memiliki cakupan lebih luas dengan menghubungkan pengaruh kepemimpinan kepala sekolah dan lingkungan kerja terhadap kepuasan kerja guru di SMA Negeri 20 Bone. Berdasarkan hasil penelitian yang telah diperoleh ada beberapa saran dari peneliti, 1) Perlu meningkatkan prestasi guru sehingga guru merasa puas akan pekerjaannya, 2) Perlu kesadaran akan tanggung jawab sebagai guru sehingga terjadinya kepuasan kerja.

Penelitian yang dilakukan oleh Nihayatul Mukhlisoh (2008) yang berjudul “Pengaruh Pendidikan dan Pelatihan, Kompetensi dan Kepuasan Kerja Guru terhadap Kinerja guru Madrasah Tsanawiyah Swasta Kecamatan Bulakamba Brebes”. Penelitian tersebut menggunakan jenis penelitian korelasional non experimental yaitu penelitian yang berusaha mencari hubungan antara variabel-variabel penelitian, yakni hubungan pendidikan dan pelatihan (X_1), dengan kinerja guru (Y), Kompetensi (X_2) dengan kinerja guru (Y) dan hubungan antara pendidikan dan pelatihan guru (X_1), kompetensi (X_2), kepuasan kerja guru (X_3), secara bersama-sama dengan kinerja guru (Y) di MTs Kecamatan Bulakamba Brebes. Penelitian tersebut merupakan penelitian kuantitatif dengan menggunakan pendekatan *post facto*. Populasi pada penelitian ini adalah guru MTs di Kecamatan Bulakamba Brebes dan terdapat guru dari 6 MTs di Kecamatan Bulakamba (dan data yang diambil dari data kepegawaian tenaga guru (PEGAG

²⁴Priska Putri Perdani, “Analisis Kepuasan Kerja Guru (Suatu Studi di SMA Negeri 46 Jakarta)” *Tesis* (Program Pascasarjana Universitas Indonesia, 2010), h. 36-39.

Brebes). Kemudian sampel pada penelitian tersebut yaitu sebagian dari jumlah dan karakteristik yang memiliki populasi. Adapun sampel dalam penelitian ini menggunakan tabel krejcie dengan menggunakan penentuan jumlah sampel dari populasi dengan taraf kesalahan 5%. Apabila populasi sebanyak 137 dikenakan menjadi 140, maka sampel yang akan dijadikan penentu penelitian dengan ketentuan kesalahan 5% yaitu 100.²⁵

Hasil penelitian tersebut menunjukkan bahwa, secara umum pendidikan dan pelatihan yang dimiliki oleh guru-guru MTs Swasta di Kecamatan Bulakamba Kabupaten Brebes menunjukkan skor rata-rata sebesar 20,52 atau sebesar 48% dan termasuk dalam kategori kurang baik. Kemudian kompensasi menunjukkan skor rata-rata 25,73 atau sebesar 57% dan termasuk dalam kategori kurang baik. Kepuasan kerja guru menunjukkan skor rata-rata sebesar 19,72 atau sebesar 51% dan termasuk dalam kategori kurang baik. Kinerja guru di MTs Swasta Kecamatan Bulakamba Kabupaten Brebes menunjukkan skor rata-rata 39,26 atau sebesar 52% dan termasuk dalam kategori kurang baik. Pendidikan dan pelatihan memiliki pengaruh positif terhadap kinerja guru di MTs Swasta di Kecamatan Bulakamba Kabupaten Brebes sebesar 29,5% dengan koefisien korelasi 0,685. Kemudian kompensasi juga memiliki pengaruh positif terhadap kinerja guru di MTs Swasta di Kecamatan Bulakamba Kabupaten Brebes sebesar 42,8% dengan koefisien korelasi 0,645.

Selanjutnya kepuasan kerja juga berpengaruh positif terhadap kinerja guru di MTs Swasta di Kecamatan Bulakamba Kabupaten Brebes sebesar 24,8%

²⁵Nihayatul Mukhlisoh, "Pengaruh Pendidikan dan Pelatihan, Kompensasi dan Kepuasan Kerja Guru terhadap Kinerja Guru Madrasah Tsanawiyah Swasta Kecamatan Bulakamba Brebes" *Tesis* (Program Pascasarjana Universitas Negeri Semarang, 2008), h. 42-44.

dengan koefisien korelasi 0,498. Terkait pendidikan dan pelatihan, kompensasi dan kepuasan kerja secara simultan memiliki pengaruh positif terhadap kinerja guru di MTs Swasta di Kecamatan Bulakamba Kabupaten Brebes sebesar 55,4% dengan koefisien korelasi 0,744. Sehingga sisanya sebesar 44,6% di pengaruhi oleh faktor-faktor lain atau sebab-sebab lain di luar variabel yang diteliti.²⁶ Persamaan penelitian diatas dengan penelitian yang akan dilakukan oleh peneliti terletak pada kepuasan kerja guru, akan tetapi yang menjadi letak perbedaanya penelitian diatas memiliki empat variabel sedangkan penelitian yang dilakukan oleh peneliti hanya memiliki tiga variabel salah satunya kepuasan kerja guru. Berdasarkan hasil penelitian yang telah diperoleh ada beberapa saran dari peneliti, 1) Perlu pendidikan, pelatihan dan kompensasi adar kinerja guru meningkat, 2) Perlu memperhatikan faktor kepuasan kerja guru sehingga kinerja guru akan meningkat.

E. Tujuan dan Kegunaan Penelitian

1. Tujuan Penelitian

Berdasarkan ulasan latar belakang dan pokok masalah yang diangkat, maka tujuan penelitian ini sebagai berikut:

- a. Untuk mendeskripsikan realitas kepemimpinan kepala sekolah di SMA Negeri 20 Bone.
- b. Untuk mendeskripsikan realitas lingkungan kerja di SMA Negeri 20 Bone.
- c. Untuk mendeskripsikan realitas kepuasan kerja guru di SMA Negeri 20 Bone.

²⁶Nihayatul Mukhlisoh, "Pengaruh Pendidikan dan Pelatihan, Kompensasi dan Kepuasan Kerja Guru terhadap Kinerja Guru Madrasah Tsanawiyah Swasta Kecamatan Bulakamba Brebes" *Tesis* (Program Pascasarjana Universitas Negeri Semarang, 2008), h. 96-97.

- d. Untuk menganalisis pengaruh kepemimpinan kepala sekolah terhadap kepuasan kerja guru di SMA Negeri 20 Bone.
- e. Untuk menganalisis pengaruh lingkungan kerja terhadap kepuasan kerja guru di SMA Negeri 20 Bone.
- f. Untuk menganalisis pengaruh kepemimpinan kepala sekolah dan lingkungan kerja secara bersama-sama terhadap kepuasan kerja guru di SMA Negeri 20 Bone.

2. Kegunaan Penelitian

Kegunaan penelitian dijelaskan untuk memberikan keterangan tentang suatu hal yang diharapkan dalam penelitian ini. Kegunaan yang diharapkan tersebut adalah sebagai berikut:

a. Kegunaan Teoretis

Secara teoretis, hasil penelitian ini dapat dijadikan rujukan bagi upaya pengembangan ilmu dalam bidang Manajemen Pendidikan Islam, dan berguna juga untuk menjadi referensi bagi mahasiswa yang melakukan penelitian yang ada kaitannya dengan fungsi kepemimpinan kepala sekolah, lingkungan kerja, dan kepuasan kerja guru.

b. Kegunaan Praktis

- 1) Penelitian ini dijadikan sebagai bahan masukan bagi kepala sekolah tentang pentingnya kepemimpinan kepala sekolah yang baik sehingga adanya kepuasan kerja yang dirasakan guru.
- 2) Hasil penelitian memberi manfaat positif bagi seluruh kepala sekolah, sehingga dapat meningkatkan kompetensi yang dimiliki dalam mengelola lembaga pendidikan.

- 3) Dapat menjadi acuan untuk melakukan penelitian yang berkaitan dengan kepemimpinan kepala sekolah, lingkungan kerja dan kepuasan kerja guru.



BAB II

KAJIAN TEORITIS

A. Tinjauan Teoritis

1. Kepemimpinan Kepala Sekolah

a. Teori-teori Kepemimpinan Kepala Sekolah

1) Kepemimpinan

Kepemimpinan berasal dari bahasa Inggris yaitu *leader* yang berarti pemimpin, selanjutnya *leadership* berarti kepemimpinan. Pemimpin adalah orang yang menempati posisi sebagai pimpinan sedangkan kepemimpinan adalah kegiatan atau tugasnya sebagai pemimpin. Kepemimpinan (*leadership*) tidak lain adalah kegiatan memimpin dengan proses mempengaruhi bawahan atau orang lain. Nawawi mengemukakan sebagaimana yang dikutip Novianty Djafri bahwa, kepemimpinan dapat diartikan sebagai kemampuan atau kecerdasan dalam mendorong sejumlah orang (dua orang atau lebih) agar bekerja sama dalam melaksanakan kegiatan-kegiatan yang terarah pada tujuan bersama.¹ Robbins dan Coulter mendefinisikan sebagaimana yang dikutip Setyowati bahwa, pemimpin adalah orang yang mampu mempengaruhi orang lain dan memiliki wewenang manajerial. Selanjutnya Siagian mengemukakan bahwa, seorang pemimpin adalah orang yang memiliki bawahan.²

¹Novianty Djafri, *Manajemen Kepemimpinan Kepala Sekolah: Pengetahuan Manajemen, Efektifitas, Kemandirian Keunggulan Bersaing, dan Kecerdasan Emosi*, h. 1.

²Setyowati, *Organisasi dan Kepemimpinan Modern* (Cet. I; Yogyakarta: Garaha Ilmu, 2013), h. 104.

Menurut istilah kepemimpinan adalah salah satu faktor penting dalam suatu organisasi, keberhasilan maupun kegagalan suatu organisasi ditentukan oleh kepemimpinan seorang pemimpin dalam menjalankan organisasinya. Nanus dan Dobbs mengemukakan sebagaimana yang dikutip Sowiyah bahwa, ada beberapa definisi pemimpin atau kepemimpinan, diantaranya: 1). Seorang pemimpin adalah seorang panyalur harapan; 2). Pemimpin adalah seorang yang secara signifikan mempengaruhi pikiran, perilaku, ataupun perasaan orang lain; 3). Pemimpin adalah orang yang mengetahui apa yang dibutuhkan, apa yang benar dan bagaimana mengendalikan manusia dan sumber daya untuk mencapai tujuan; 4). Pemimpin adalah orang yang bertanggungjawab membangun organisasi dimana orang-orang secara berkesinambungan membangun kemampuan untuk memahami kesulitan, dan memperjelas visi.³ Dengan doktrin dari beberapa para pakar dapat diperoleh kesimpulan bahwa kepemimpinan merupakan bentuk perilaku dari seorang pemimpin yang mampu mempengaruhi bawahannya dalam mengaras destinasi yang ingin dicapai.

2) Kepala Sekolah

Secara etimologis, kepala sekolah merupakan padanan dari *school principal* yang bertugas menjalankan *principalship* atau kekepalasekolahan. Istilah kekepalasekolahan artinya segala sesuatu yang berkaitan dengan tugas pokok dan fungsi sebagai kepala sekolah.

³Sowiyah, *Kepemimpinan Kepala Sekolah* (Cet. I; Yogyakarta: Media Akademi, 2016), h. 11-12.

Selain sebutan kepala sekolah, ada juga sebutan lain yaitu administrator sekolah, (*school administrator*), pimpinan sekolah (*school leader*), manajer sekolah (*school manajer*). Kepala sekolah berasal dari dua kata yaitu: “kepala” dan “sekolah”, kata kepala diartikan sebagai ketua ataupun pemimpin lembaga. Sementara sekolah berarti lembaga atau tempat menerima dan memberi pelajaran.⁴

Kepala sekolah secara etimologi, adalah guru yang memimpin sekolah. Sedangkan secara terminology, kepala sekolah dapat diartikan secagai tenaga fungsional guru yang diberikan tugas tambahan untuk memimpin suatu sekolah di mana diselenggarakan proses belajar mengajar atau tempat terjadinya interaksi antara guru dan siswa. Kemudian Rahman dkk mengemukakan sebagaimana yang dikutip Sowiyah bahwa kepala sekolah adalah guru yang mempunyai kemampuan untuk memimpin segala sumber daya yang ada di sekolah, sehingga dapat didayagunakan secara maksimal untuk mencapai tujuan bersama.⁵ Terkait persepsi yang telah paparkan diatas dengan ini dapat diperoleh kesimpulan bahwa kepala sekolah merupakan monitor yang mengantongi kapabilitas tinggi untuk memimpin dan memajukan lembaga pendidikan yang dipimpinnya demi meraih tujuan.

⁴Rusydi Ananda, *Profesi Pendidik dan Tenaga Kependidikan: Telaah Terhadap Pendidik dan Tenaga Kependidikan*, h. 72.

⁵Sowiyah, *Kepemimpinan Kepala Sekolah*, h. 14.

3) Kepemimpinan Kepala Sekolah

Kepemimpinan kepala sekolah berarti suatu bentuk komitmen para guru, peserta didik, dan warga sekolah untuk mempengaruhi semua komponen sekolah (guru, siswa, dan staf) agar mau bekerja sama, melakukan tindakan bersama dan perbuatan bersama dalam mencapai visi, misi dan tujuan sekolah.⁶ Kepemimpinan kepala sekolah diartikan sebagai organisasi pendidikan untuk mencapai tujuan pendidikan. Senada dengan pendapat Nawawi mengemukakan sebagaimana yang dikutip Alben Ambarita bahwa, kepemimpinan kepala sekolah adalah proses mempengaruhi menggerakkan, memberikan motivasi, dan mengarahkan orang-orang yang ada dalam organisasi pendidikan untuk mencapai tujuan pendidikan.⁷ Dengan paradigma-paradigma tersebut dapat diambil kesimpulan bahwa kepemimpinan kepala sekolah merupakan mekanisme yang dilakukan kepala sekolah dengan kesanggupannya mempengaruhi guru, staf tata usaha untuk bekerja sama demi memperoleh tujuan yang ditentukan secara efektif dan efisien.

Adapun teori yang menghubungkan kepemimpinan kepala sekolah dengan kepuasan kerja guru, sebagaimana yang dikemukakan oleh Mulyasa yang dikutip oleh Basilius Redan Werang sebagai berikut: (1) Memiliki visi yang kuat atau daya pandang yang mendalam tentang mutu yang terpadu bagi lembaganya maupun bagi

⁶Sowiyah, *Kepemimpinan Kepala Sekolah*, h. 21.

⁷Alben Ambarita, *Kepemimpinan Kepala Sekolah*, (Cet. I; Yogyakarta: Garaha Ilmu, 2015), h. 82-83.

tenaga kependidikan dan peserta didik yang ada di sekolah, (2) Memiliki komitmen yang jelas pada proses peningkatan kualitas tenaga kependidikan. (3) Mengkomunikasikan pesan yang berkaitan dengan kualitas pendidikan. (4) Menjamin kebutuhan peserta didik sebagai perhatian kegiatan dan kebijakan sekolah. (5) Meyakinkan para pelanggan (peserta didik, orang tua, dan masyarakat). (6) Mendukung pengembangan tenaga kependidikan. (7). Tidak menyalahkan pihak lain jika ada masalah yang muncul tanpa dilandasi oleh bukti yang kuat. (8) Melakukan inovasi terhadap sekolah. (9) Mengembangkan komitmen untuk menghilangkan setiap penghalang, baik yang bercorak organisasional maupun budaya. (10) Membangun tim kerja yang efektif. (11) Mengembangkan mekanisme yang cocok untuk monitoring dan evaluasi.

Besarnya pengaruh yang dimiliki kepala sekolah dalam menentukan apa dan bagaimana suatu pekerjaan dilaksanakan dalam sekolah yang dipimpin. Hal ini sejalan dengan pandangan Mantja yang mengemukakan sebagaimana yang dikutip Basilius Redan Werang bahwa, kepemimpinan kepala sekolah yang memberikan perhatian tinggi kepada guru, terbuka, menyejukkan, bisa beradaptasi dengan guru, murah senyum, simpatik, penuh pengertian, dan percaya bahwa para guru mampu melaksanakan tugas-tugas yang diembankan dan akan membuat mereka mengerjakan tugas itu dengan gembira dan

penuh tanggung jawab.⁸ Dengan teori-teori yang ada diyakini bahwa kepuasan kerja guru dihasilkan karena adanya kepemimpinan kepala sekolah yang baik, semakin tinggi kepemimpinan kepala sekolah maka peningkatan kepuasan kerja guru semakin baik.

b. Syarat-syarat Menjadi Kepala Sekolah

Berdasarkan Surat Keputusan Menteri Pendidikan Nasional Nomor 13 Tahun 2007, syarat-syarat untuk menjadi kepala sekolah diatur sebagai berikut:

1. Kualifikasi Umum Kepala Sekolah/Madrasah adalah sebagai berikut.
 - a. Memiliki kualifikasi akademik sarjana (S1) atau diploma empat (D-IV) kependidikan atau non-kependidikan pada perguruan tinggi yang terakreditasi;
 - b. Pada waktu diangkat sebagai kepala sekolah berusia setinggi-tingginya 56 tahun;
 - c. Memiliki pengalaman mengajar sekurang-kurangnya 5 tahun menurut jenjang sekolah masing-masing, kecuali di Taman Kanak-kanak/Raughatul Athfal (TK/RA) memiliki pengalaman mengajar sekurang-kurangnya 3 tahun di TK/RA; dan
 - d. Memiliki pangkat serendah-rendahnya III/c bagi pegawai negeri sipil (PNS) dan bagi non-PNS disertakan dengan kepangkatan yang dikeluarkan oleh yayasan atau lembaga yang berwenang.

⁸Basilius Redan Werang, "Pengaruh Kepemimpinan Transpormasional Kepala Sekolah, Moral Kerja Guru, dan Kepuasan Kerja terhadap Kinerja Guru SDN di Kota Marauke", *Universitas Musamus Marauke Papua*, Diakses Pada Tanggal 01 September 2021.

2. Kualifikasi Khusus Kepala Sekolah/Madrasah meliputi:

a. Kepala Taman Kanak-kanak/Raudhatul Athfal (TK/RA) adalah sebagai berikut.

- 1) Berstatus sebagai guru TK/RA;
- 2) Memiliki sertifikat pendidik sebagai guru TK/RA; dan
- 3) Memiliki sertifikat kepala TK/RA yang diterbitkan oleh lembaga yang ditetapkan pemerintah.

b. Kepala Sekolah Dasar/Madrasah Ibtidaiyah (SD/MI) adalah sebagai berikut.

- 1) Bersatatus sebagai guru SD/MI;
- 2) Memiliki sertifikat pendidik sebagai guru SD/MI; dan
- 3) Memiliki sertifikat kepala SD/MI yang diterbitkan oleh lembaga yang ditetapkan pemerintah.

c. Kepala Sekolah Menengah Pertama/Madrasah Tsanawiyah (SMP/MTS) adalah sebagai berikut.

- 1) Bersatatus sebagai guru SMP/MTs;
- 2) Memiliki sertifikat pendidik sebagai guru SMP/MTs; dan
- 3) Memiliki sertifikat kepala SMP/MTs yang diterbitkan oleh lembaga yang ditetapkan pemerintah.

d. Kepala Sekolah Menengah Atas/Madrasah Aliyah (SMA/MA) adalah sebagai berikut.

- 1) Bersatatus sebagai guru SMA/MA;
- 2) Memiliki sertifikat pendidik sebagai guru SMA/MA; dan

- 3) Memiliki sertifikat kepala SMA/MA yang diterbitkan oleh lembaga yang ditetapkan pemerintah.
- e. Kepala Sekolah Menengah Kejuruan/Madrasah Aliyah Kejuruan (SMK/MAK) adalah sebagai berikut.
- 1) Bersatatus sebagai guru SMK/MAK;
 - 2) Memiliki sertifikat pendidik sebagai guru SMK/MAK; dan
 - 3) Memiliki sertifikat kepala SMK/MAK yang diterbitkan oleh lembaga yang ditetapkan pemerintah.
- f. Kepala Sekolah Dasar Luar Biasa/Sekolah Menengah Pertama Luar Biasa/Sekolah Menengah Atas Luar Biasa (SDLB/SMPLB/SMALB) adalah sebagai berikut.
- 1) Bersatatus sebagai guru SDLB/SMPLB/SMALB;
 - 2) Memiliki sertifikat pendidik sebagai guru SDLB/SMPLB/SMALB; dan
 - 3) Memiliki sertifikat kepala SDLB/SMPLB/SMALB yang diterbitkan oleh lembaga yang ditetapkan pemerintah.
- g. Kepala Sekolah Indonesia Luar Negeri adalah sebagai berikut.
- 1) Memiliki pengalaman sekurang-kurangnya 3 tahun sebagai kepala sekolah;
 - 2) Memiliki sertifikat pendidik sebagai guru pada salah satu satuan pendidikan; dan

- 3) Memiliki sertifikat kepala sekolah yang diterbitkan oleh lembaga yang ditetapkan pemerintah.⁹

Syarat lain kepala sekolah memiliki sikap dan perilaku yang baik antara lain:

- 1) Berbudi pekerti luhur, ramah, dan rendah hati terhadap sesama.
- 2) Disiplin terhadap waktu, tugas dan program.
- 3) Memiliki rasa tanggung jawab yang tinggi: menepati janji, menanggung risiko perbuatan dan selalu membuat laporan atas kegiatannya.
- 4) Percaya diri, suka bertukar pengalaman dengan pihak lain, selalu mencari jalan ke luar dalam pemecahan tugasnya.
- 5) Mandiri: tidak selalu bergantung pada orang lain, dan percaya pada kemampuan sendiri.
- 6) Tekun: suka bekerja keras sampai tuntas, tidak cepat putus asa dalam mengalami berbagai tantangan tugas.
- 7) Teliti: senantiasa selalu mengkaji dengan berbagai macam pertimbangan, bertindak selalu mempertimbangkan risiko yang akan terjadi, dan cek ulang pada setiap kejadian atau laporan.
- 8) Jujur: berkata apa adanya, tidak membuat sehingga timbul fitnah.
- 9) Sadar akan keterbatasan kemampuan diri: suka menimbulkan pengalaman dari pihak lain, suka bekerja sama, sadar bahwa manusia makhluk sosial.

⁹Supardi, *Sekolah Efektif: Konsep Dasar dan Praktiknya*, (Cet. II; Jakarta: PT Rajagrafindo Persada, 2015) h. 28-31.

- 10) Memiliki kestabilan emosi: tidak mudah terpancing hasutan orang, terbuka hati untuk menerima kritik, saran atau teguran.¹⁰

c. Tugas Pokok dan Fungsi Kepala Sekolah

Kepala sekolah adalah guru yang mendapat tugas tambahan (Surat Keputusan Menteri Penertiban Aparatur Negara No. 0296;1996). Sebagaimana yang dijelaskan diatas bahwa Kepala Sekolah adalah pemimpin atas manajemen suatu organisasi sekolah. Melalui tugas-tugas kepemimpinan yang harus dilakukan beliau harus memberi kepemimpinan kepada guru dalam menjalankan kegiatan pengajaran (proses pembelajaran) selain kegiatan manajemen, ia harus dinamik, mampu menjadi inisiator, dinamisator yang baik sehingga tercipta suasana sekolah yang mendorong guru, peserta didik, tenaga administrasi mencapai prestasi yang tinggi.¹¹

Sebagai seorang tokoh pimpinan yang menentukan suatu organisasi kepala sekolah diberi tanggung jawab untuk memimpin dan menggerakkan individu-individu untuk melaksanakan tugas dan tanggung jawab masing-masing untuk mencapai hasil sesuai dengan tujuan yang dikehendaki. Menurut Terry sebagaimana yang dikutip Supardi bahwa ada sepuluh hal tugas kepemimpinan yaitu: 1) Menetapkan visi dan misi; 2) Menetapkan nilai; 3) Menumbuhkan nilai; 4) Memotivasi; 5) Mengelolah; 6) Mencapai kesatuan kerja; 7) Memberi penjelasan; 8) Simbol pelayanan; 9) Perwakilan kelompok; 10) Pembaharuan.¹²

Kyte mengatakan sebagaimana yang dikutip Suprihana bahwa seorang kepala sekolah mempunyai lima fungsi utama, yaitu: 1). Bertanggung jawab atas keselamatan, kesejahteraan, dan perkembangan murid-murid yang ada di lingkungan sekolah; 2). Bertanggung jawab atas

¹⁰Supardi, *Sekolah Efektif: Konsep Dasar dan Praktiknya*, h. 31-32.

¹¹Supardi, *Sekolah Efektif: Konsep Dasar dan Praktiknya*, h. 35.

¹²Supardi, *Sekolah Efektif: Konsep Dasar dan Praktiknya*, h. 40.

keberhasilan dan kesejahteraan profesi guru; 3). Berkewajiban memberikan layanan sepenuhnya yang berharga bagi murid-murid dan guru-guru yang mungkin dilakukan melalui pengawasan resmi yang lain; 4). Bertanggung jawab mendapatkan bantuan maksimal dari institut pembantu; 5). Bertanggung jawab mempromosikan murid-murid terbaik melalui berbagai cara.¹³



¹³Suprihana, "Peran Kepala Sekolah dalam Meningkatkan Kinerja Guru SD/MI, UPT TK dan SD Kecamatan Playen Tahun 2014" *Tesis* (Program Pascasarjana Stie Widya Wiwaha Yogyakarta, 2014), h. 17.

d. Ciri-ciri Kepala Sekolah Efektif

Sergiovanni, dkk mengemukakan sebagaimana yang dikutip Supardi mengidentifikasi ada lima ciri kepala sekolah yang mengagumkan, yaitu: 1) Memiliki pengalaman yang luas terhadap sekolah yang dipimpin, kesesuaian situasional, dan perubahan-perubahan yang terjadi; 2) Sulit untuk mengatakan 'tidak' untuk membantu para siswa dan guru; 2) Memiliki kemampuan mendengarkan; 4) Senang bekerja sama dengan orang lain sehingga orang lain tersebut dapat berhasil; 5) toleran terhadap situasi ambiguitas, dan memahami bahwa budaya sekolah terus berkembang sepanjang waktu.¹⁴

Ada tiga faktor yang dipandang dapat menjadi indikasi keberhasilan kepala sekolah yang efektif menurut Blumberg dan Greenfield sebagaimana yang dikutip Supardi ketiga faktor tersebut adalah 1) Keinginan dan harapan untuk menjadikan sekolah yang dipimpin lebih dari sekolah-sekolah lain, dan mampu menstrukturisasi waktu dan harapannya sedemikian rupa sehingga memungkinkan kepala sekolah yang bersangkutan mencapai tujuan pribadinya sebagai kepala sekolah; 2) Kecenderungan berinisiatif dan memulai tindakan proaktif terhadap situasi kerjanya, dan 3) Memiliki kemampuan untuk tidak ditenggelamkan oleh lembaganya. Kepala sekolah tidak dapat mengabaikan tuntunan sekolahnya, tetapi lebih dapat dikatakan mampu memuaskan dengan

¹⁴Supardi, *Sekolah Efektif: Konsep Dasar dan Praktiknya*, h. 80.

menggunakan sedikit porsi waktu dan energi, atau memanfaatkan personel lain untuk memenuhi tuntutan organisasi.

Secara umum, ciri dan perilaku kepala sekolah efektif dapat dilihat dari tiga hal pokok, yaitu: a) Kemampuannya berpegang kepada citra atau visi lembaga dalam menjalankan tugas; b) Menjadikan visi sekolah sebagai pedoman dalam mengelola dan memimpin sekolah, dan; c) Memfokuskan aktifitasnya kepada pembelajaran dan kinerja guru di kelas dikemukakan oleh Greefield dan Manasse dalam kutipan Supardi. Adapun secara lebih detail deskripsi ciri-ciri kepala sekolah efektif, sebagai berikut:

- 1) Kepala sekolah efektif memiliki visi yang kuat tentang masa depan sekolahnya, dan ia mendorong semua staf untuk mewujudkan visi tersebut.
- 2) Kepala sekolah efektif memiliki harapan tinggi terhadap prestasi siswa dan kinerja staf.
- 3) Kepala sekolah efektif tekun mengamati para guru di kelas dan memberikan umpan balik yang positif dan konstruktif dalam rangka memecahkan masalah dan memperbaiki pembelajaran.
- 4) Kepala sekolah efektif mendorong pemanfaatan waktu secara efisien dan merancang langkah-langkah untuk menimalisasi kekacauan.
- 5) Kepala sekolah efektif mampu memanfaatkan sumber-sumber material dan personil secara kreatif.

- 6) Kepala sekolah efektif memantau prestasi siswa secara individual dan kolektif dan memanfaatkan informasi untuk mengarahkan perencanaan instruksional.¹⁵

e. Kepemimpinan Kepala Sekolah Efektif

Menjadi pemimpin sekolah yang efektif, diperlukan mentalitas pemimpin efektif. Seorang pemimpin kepala sekolah yang efektif memiliki sikap-sikap mental sebagai berikut:¹⁶

1) Visioner

Kepemimpinan visioner adalah kemampuan pemimpin untuk menciptakan dan mengartikulasi suatu visi yang realistis, dapat dipercaya, atraktif tentang masa depan bagi suatu organisasi atau unit organisasional yang terus bertumbuh dan meningkat sampai saat ini dikemukakan oleh Robbins dalam kutipan Supardi. Komaria dan Wahyudi mengemukakan sebagaimana yang dikutip Supardi bahwa, kepemimpinan visioner dapat diartikan sebagai kemampuan pemimpin dalam mencipta, merumuskan, mengkomunikasikan, mensosialisasikan, mentransformasikan, dan mengimplementasikan pemikiran-pemikiran ideal berasal dari dirinya atau sebagai hasil interaksi sosial diantara anggota organisasi dan *stakeholders* yang diyakini sebagai cita-cita organisasi di masa depan yang harus dicapai melalui komitmen semua personil.

¹⁵Supardi, *Sekolah Efektif: Konsep Dasar dan Praktiknya*, h. 81-82.

¹⁶Alben Ambarita, *Kepemimpinan Kepala Sekolah*, h. 89.

Aribowo Prijosaksono dan Roy Sembel mengemukakan sebagaimana yang dikutip Supardi bahwa, kepemimpinan yang efektif dimulai dengan visi yang jelas. Visi yang akan menjadi daya atau kekuatan untuk melakukan perubahan, mendorong terjadinya proses ledakan kreativitas yang dahsyat melalui integrasi maupun sinergi berbagai keahlian dari orang-orang yang ada dalam organisasi tersebut.¹⁷ Pemimpin yang visioner setidaknya harus memiliki empat kompetensi kunci sebagaimana dikemukakan oleh Burt Nanus dalam Wahid Suhar sebagaimana yang dikutip Surpadi, yaitu:

- a) Seorang pemimpin visioner harus memiliki empat kompetensi berkomunikasi secara efektif dengan manajer dan karyawan lainnya dalam organisasi.
- b) Seorang pemimpin visioner harus memahami lingkungan luar dan memiliki kemampuan bereaksi secara tepat atas segala ancaman dan peluang.
- c) Seorang pemimpin harus memegang peran penting dalam membentuk dan mempengaruhi praktik organisasi, prosedur, produk, dan jasa. Seorang pemimpin dalam hal ini harus terlibat dalam organisasi untuk menghasilkan dan mempertahankan kesempurnaan dan mempersiapkan dan memandu jalan organisasi ke masa depan.

¹⁷Supardi, *Sekolah Efektif: Konsep Dasar dan Praktiknya*, h. 69-70.

d) Seorang pemimpin visioner harus memiliki atau mengembangkan “ceruk” untuk mengantisipasi masa depan. Ceruk merupakan sebuah bentuk imajinatif, yang berdasarkan atas kemampuan data untuk mengakses kebutuhan masa depan konsumen, teknologi, dan lain sebagainya.¹⁸

Menurut Fahmy Alaydrus sebagaimana yang dikutip Supardi bahwa, sedikitnya terdapat delapan karakteristik seorang pemimpin yang visioner sebagai berikut: 1). Berwawasan ke masa depan; 2). Berani bertindak dalam meraih tujuan; 3). Mampu menggalang orang lain untuk bekerja keras dan kerja sama dalam menggapai tujuan; 4). Mampu merumuskan visi yang jelas, inspirasional, dan menggugah, mengelola mimpi menjadi kenyataan; 5). Mampu mengubah visi ke dalam aksi; 6). Berpegang erat kepada nilai spiritual yang diyakini; 7). Membangun hubungan (*relationship*) secara efektif dan memberi penghargaan yang respek; 8). Inovatif dan proaktif dalam menemukan dunia baru.

Lebih lanjut Hayatuddin Fataruba berpendapat sebagaimana yang dikutip Supardi bahwa, kepemimpinan visioner harus dapat: 1). Menciptakan dan mengkomunikasikan visi dan tujuan; 2). Melaksanakan pemikiran dan perencanaan strategis dan fleksibel; 3). Memfasilitasi rekan kerja, bawahan, dan perkembangan tim; 4). Memfasilitasi perkembangan organisasi; 5). Melindungi individu

¹⁸Supardi, *Sekolah Efektif: Konsep Dasar dan Praktiknya*, h. 70-71.

dari kekuatan yang merusak: 6). Mencari dan mengkomunikasikan consensus antar tim; 7). Menspesifikasi pedoman hidup, nilai-nilai, dan menciptakan budaya; 8). Menciptakan cara pandang; 9). Memotivasi orang-orang untuk bertindak.¹⁹

Keterampilan terpenting untuk kesuksesan kepala sekolah yaitu kepala sekolah harus mempunyai visi yang jelas (visioner) dari impian apa yang diperjuangkan. Mustofa Masyhur mengemukakan sebagaimana yang dikutip Setyabudi Indartono ada Sembilan poin membantu terlaksananya tugas kepala sekolah, yaitu: 1). Ikhlas karena Allah semata; 2). Dalam bekerja harus memiliki kepekaan terhadap pengawasan dan penjagaan Allah swt; 3). Selalu memohon pertolongan dalam seluru keadaan dan aktivitasnya; 4). Memiliki tanggung jawab untuk selalu menjaga diri dan amanah terhadap apa yang diembankan kepadanya; 5) Memberikan porsi yang besar untuk pendidikan anggota dan menyiapkan generasi; 6). Terjalannya kasih sayang kepada seluru anggota; 7). Kepala sekolah mampu merencanakan program yang tepat, menentukan tahapan strategi, sumber dana, mengelola SDM sesuai dengan kemampuan personalnya; 8). Membangun iklim saling percaya dan berbaik sangka dalam lembaga pendidikan; 9). Kepala sekolah harus bersunggu-sunggu menggapai cita-cita, mengukuhkan tekad dan juga membangkitkan harapan dikalangan anggota lembaga pendidikan yang

¹⁹Supardi, *Sekolah Efektif: Konsep Dasar dan Praktiknya*, h. 79-80.

dipimpinnya.²⁰ Lantaran hal tersebut seorang kepala sekolah yang efektif harus berpikir secara visioner untuk menggapai kesuksesan lembaga pendidikan yang dipimpinnya.

2) Meyakini sekolah sebagai wahana belajar

Menurut Vaizey dan John mengemukakan sebagaimana yang dikutip Abdul Rahmat bahwa, proses-proses pendidikan yang sesungguhnya adalah interaksi kegiatan yang berlangsung di ruang kelas. Kemudian dari sudut pandang sosiologi sedikitnya ada tiga alasan untuk memprioritaskan sekolah sebagai investasi jangka panjang, *Pertama* sekolah adalah alat untuk perkembangan ekonomi dan bukan sekedar pertumbuhan ekonomi. Dengan artian sekolah membantu kepala sekolah, guru dan siswa untuk mendapatkan pengetahuan dan keterampilan untuk hidup berkompetisi di era ekonomi kompetitif. *Kedua* investasi sekolah memberikan nilai-nilai baik yang lebih tinggi dibandingkan dengan investasi fisik dibidang lain. Dengan artian nilai balik yang di dapatkan pada pendidikan adalah perbandingan antara total biaya yang dikeluarkan untuk pendidikan dengan pendapatan yang akan diperoleh setelah memasuki dunia kerja. *Ketiga* investasi dalam bidang sekolah memiliki banyak fungsi yaitu fungsi kemanusiaan, fungsi politis, fungsi budaya, fungsi kependidikan.²¹ Lantaran hal tersebut kepala sekolah yang efektif perlu menyakini bahwa sekolah yang dipimpinnya merupakan wahana belajar untuk

²⁰Setyabudi Indartono, *Leadership* (t.c); Yogyakarta: (t.p), 2005), h. 54.

²¹Abdul Rahmat, *Sosiologi Pendidikan* (t.c); (t.t): Ideas Publishing, (t.th)), h. 3-4.

diri sendiri dan juga untuk memanusiakan manusia yang berada pada lembaga pendidikan yang dipimpinnya.

3) Berorientasi pada kepuasan kerja

Seorang kepala sekolah harus mampu memberikan lingkungan kerja yang baik yang dapat menambah kepuasan kerja pegawai yang bergantung pada perilaku pemimpin terhadap pegawainya. Dengan demikian kepala sekolah harus memastikan bahwa mampu bersikap sesuai dengan apa yang diterimah oleh bawahannya.²² Lantaran hal tersebut kepala sekolah yang efektif perlu menyadari kepuasan kerja bagi bawahan sangat menentukan keberhasilan bawahannya, dengan demikian seorang kepala sekolah perlu meyakini dan berorientasi pada kepuasan kerja.

4) Menghargai sumber daya manusia (SDM)

Kepemimpinan kepala sekolah yang baik dapat membuat anggota menjadi percaya, loyal, dan termotivasi untuk melaksanakan tugas-tugas organisasi secara optimal. Keberhasilan kepemimpinan kepala sekolah dapat dilihat dari performasi anggotanya. Salah satunya adalah semangat kerja dari anggotanya. Kepemimpinan kepala sekolah sangat berpengaruh dalam meningkatkan semangat kerja guru dalam melaksanakan tugas. Senada yang dikemukakan oleh Tiffin yang dikutip Muhammad Hatta, ada sepuluh faktor yang mempengaruhi semangat kerja seseorang dalam melaksanakan tugas, yaitu: Kesiapan

²²Syamsu Q. Badu dan Novianty Djafri, *Kepemimpinan dan Perilaku Organisasi* (t.c); Gorontalo: Ideas Publishing, 2017), h. 50.

kerja, kondisi kerja, organisasi kerja, kepemimpinan, gaji, kesempatan mengemukakan ide, kesempatan mempelajari tugas, jam kerja dan kemudahan kerja.²³ Lantaran hal tersebut kepala sekolah yang efektif di tuntut untuk lebih menghargai sumber daya manusia yang dipimpinnya demi terciptanya kerja sama yang baik untuk mencapai tujuan lembaga pendidikan.

5) Pro-aktif

Kepala sekolah yang pro-aktif akan membuat perubahan dalam lembaganya. Dengan upaya untuk menciptakan sebuah perubahan organisasi, sehingga membawa perubahan yang menjadikan semua komponen dalam organisasi menyatu dan saling berempati untuk membawa perubahan yang dibuatnya agar lebih bermanfaat dan memiliki nilai positif terhadap organisasi. kepala sekolah harus memiliki visi dan strategi yang jelas untuk memfasilitasi pembelajaran agar terjadi peningkatan prestasi belajar, kepuasan belajar, motivasi belajar, keingintahuan, kreativitas, inovasi, jiwa kewirausahaan, dan kesadaran untuk belajar sepanjang hayat.²⁴ Seorang kepala sekolah harus pro-aktif dalam mengambil langkah apapun untuk keberhasilan lembaga yang dipimpinnya.

²³Muhammad Hatta, *Manajemen dan Kepemimpinan Sekolah: Bahan Ajar Implementasi Kurikulum 2013 Untuk Kepala Sekolah* (t.c); Jakarta: Pusat Pengembangan Tenaga Kependidikan, 2014), h. 39-40.

²⁴Yuli Cahyono, Dkk, *Kepemimpinan Perubahan* (Jakarta: Direktorat Jendral Guru dan Tenaga Kependidikan, 2019), h. 83.

6) Berkomunikasi efektif

Di sebuah lembaga pendidikan, kepala sekolah akan dihadapkan dengan berbagai masalah yang berhubungan dengan pekerjaan, dengan ini kepala sekolah dituntut untuk mampu menghadapi serta menjawab setiap permasalahan yang ada. Keberhasilan dalam menghadapi setiap permasalahan dipengaruhi oleh beberapa faktor di antaranya: Adanya kestabilan emosi dan juga kesadaran diri dalam berkomunikasi, serta membangun hubungan antara sesama rekan kerja.²⁵ Untuk itu seorang kepala sekolah yang efektif dituntut untuk berkomunikasi secara efektif dalam menangani lembaga pendidikan yang dipimpinnya.

7) Berani mengambil risiko

Pemimpin efektif adalah orang yang berani menerima tantangan. Pemimpin tidak takut akan kritikan, cercaan, dan makian orang lain bahkan secara positif merespon setiap masukan. Seorang pemimpin yang efektif percaya bahwa ide positif harus ditanamkan dan dibangun, tanpa khawatir dipandang minor oleh orang lain. Kepala sekolah yang efektif telah menyadari bahwa kecendrungan dalam lembaga pendidikan adalah bawahan pada umumnya yang suka mengkritik, mencerca pemimpinnya. Untuk itu kepala sekolah yang efektif dituntut untuk lebih berpikir positif dalam menangani segala persoalan.

²⁵Novianty Djafri, *Manajemen Kepemimpinan Kepala Sekolah: Pengetahuan Manajemen, Efektifitas, Kemandirian Keunggulan Bersaing, dan Kecerdasan Emosi*, h. 54-56.

f. Peran Kepemimpinan Kepala Sekolah

Mulyasa mengemukakan sebagaimana yang dikutip Sowiyah bahwa, kepala sekolah harus mampu melaksanakan pekerjaannya sebagai educator, manajer, administrator, dan supervisor (EMAS). Dalam perkembangan sesuai kebutuhan masyarakat dan perkembangan zaman, kepala sekolah juga harus mampu berperan sebagai *leader, innovator, motivator, dan entrepreneur* di sekolahnya. Dengan demikian dalam paradigma baru manajemen pendidikan, kepala sekolah sedikitnya harus mampu berfungsi sebagai *educator, manajer, administrator, supervisor, leader, innovator, motivator (EMASLIM)*. Adapun penjabaran lebih lanjut sebagai berikut:²⁶

1) Kepala Sekolah Sebagai Educator (Pendidik)

Idealnya kepala sekolah berasal dari guru, orang yang memiliki pengalaman pendidikan atau pekerjaan sebagai pengajar atau pendidik. Pengalaman yang dimiliki memungkinkan kepala sekolah menjiwai peran, fungsi, dan tugas-tugas pendidik. Dengan begitu kepala sekolah mampu membimbing, mengarahkan, guru dan siswa dalam konteks mendidik.²⁷ Inilah salah satu faktor kepala sekolah dituntut sebagai pendidik.

2) Kepala Sekolah Sebagai *Manajer*

Dalam sekolah proses pembelajaran disekolah dibatasi waktu, tenaga, sarana, dan biaya, sementara itu wali murid mengarahkan

²⁶Sowiyah, *Kepemimpinan Kepala Sekolah*, h. 21.

²⁷Alben Ambarita, *Kepemimpinan Kepala Sekolah*, h. 94.

untuk harus terpenuhinya proses-proses yang ada disekolah. Lantaran hal tersebut kepala sekolah dituntut sebagai *manajer* untuk mengelola seluruh program, asset, tenaga dan keuangan sekolah agar mampu mengarahkan pada target-target kerja secara efektif.²⁸ Lantaran hal tersebut kepala sekolah dituntut mempunyai jiwa pengelola yang baik.

3) Kepala Sekolah Sebagai *Administrator*

Administrasi merupakan roh kerja dalam organisasi modern. Bahkan sampai saat ini diyakini bahwa kualitas administrasi mencerminkan kualitas kerja seseorang. Melalui administrasi yang baik, kepala sekolah mampu memonitor keberhasilan dan kegagalan, peningkatan atau penurunan kinerja, keuntungan dan kerugian.²⁹ Berlandaskan hal tersebut sehingga kepala sekolah dituntut mempunyai keahlian administasi.

4) Kepala Sekolah Sebagai *Supervisor*

Kepala sekolah dituntut menguasai administrasi sekolah dan administrasi pembelajaran. Dengan data-data administrasi itulah kepala sekolah mengambil sikap dan kebijakan sekolah. Sebagai manajer pelaksana, kepala sekolah harus mampu melakukan pengawasan atau control (supervisi) terhadap cara kerja dan hasil kerja bawahannya. Supervisi berperan melengkapi pemahaman terdapat data-data administrasi. Supervisi berperan penting sebagai pengendali mutu pembelajaran dan layanan pendidikan.³⁰ Sebagai supervisor

²⁸ Alben Ambarita, *Kepemimpinan Kepala Sekolah*, h. 94.

²⁹ Alben Ambarita, *Kepemimpinan Kepala Sekolah*, h. 95.

³⁰ Alben Ambarita, *Kepemimpinan Kepala Sekolah*, h. 95.

kepala sekolah diabsolutkan dalam menyelenggarakan tugasnya sebagai supervisor.

5) Kepala Sekolah Sebagai *Leader* (Pemimpin)

Sebagai pemimpin, kepala sekolah harus mampu memimpin diri sendiri dan orang lain. Seseorang yang memiliki jika kepemimpinan biasanya memiliki mental yang teguh, memegang prinsip dan tidak mudah menyerah.³¹ Kepala sekolah sebagai *leader* harus mampu memberikan petunjuk dan pengawasan, meningkatkan kemauan tenaga pendidikan, membuka komunikasi dua arah, dan mendelegasikan tugas-tugas yang ada. Wahjosumijdo mengemukakan bahwa, kepala sekolah sebagai leader harus memiliki karakter khusus yang mencakup kepribadian, keahlian dasar, pengalaman dan juga pengetahuan profesional, serta pengetahuan administrasi dan pengawasan.³² Lantaran hal tersebut kepala sekolah sebagai leader harus cermat dan mempunyai jiwa yang sabar dalam menangani konflik yang terjadi dalam lembaga pendidikan yang dipimpinya.

6) Kepala Sekolah Sebagai *Inovator*

Dalam menjalankan tugasnya sebagai pemimpin lembaga pendidikan, kepala sekolah mempunyai tanggung jawab yang penuh dalam setiap kegiatan yang berlangsung di sekolah. Kepala sekolah harus mampu mengatur, mempengaruhi, menggerakkan anggotanya.

³¹Alben Ambarita, *Kepemimpinan Kepala Sekolah*, h. 93.

³²Muhammad Faizul Husnayain, "Peran Kepemimpinan Kepala Sekolah dalam Mengembangkan Mutu Sumberdaya Guru pada Lembaga Pendidikan Islam (Studi Multi Kasus di Sekolah Dasar Islam Buana dan Sekolah Dasar Anak Saleh Malang)" *Tesis* (Program Pascasarjana Universitas Islam Negeri Maulana Malik Ibrahim Malang, 2015), h. 39.

Kepala sekolah juga dituntut untuk memiliki suatu ide yang inovatif untuk mengembangkan potensi yang ada pada lembaga pendidikan. Olehnya itu, kepala sekolah sebagai inovator harus mempunyai pemikiran yang kreatif dan bersifat baru agar membawa lembaga pendidikannya menjadi lembaga yang tersepan dan berkualitas.³³ Lantaran hal tersebut sangat penting bagi kepala sekolah dinobatkan sebagai seorang *inovator* dalam lembaga pendidikan yang dipimpinnya.

7) Kepala Sekolah Sebagai *Motivator*

Sebagai pemimpin, kepala sekolah harus menjadi pribadi yang motivatif. Kepala sekolah dituntut untuk berperan sebagai *motivator*, yang menyemangati dan membesarkan hati guru, pegawai, siswa, dan wali murid agar bekerja sama dan mendukung tercapainya tujuan sekolah.³⁴ Olehnya itu seorang kepala sekolah harus memiliki pemikiran yang positif baik untuk dirinya sendiri dan juga untuk bawahannya supaya lebih termotivasi dalam menghadang masalah yang akan dihadapi.

g. Gaya Kepemimpinan Kepala Sekolah

Dalam upaya memahami hakekat dari gaya kepemimpinan kepala sekolah, maka perlu di bahas terlebih dahulu pengertian tentang gaya. Menurut asal usulnya, kata gaya berasal dari Bahasa Inggris yaitu *style*.

³³Anis Tri Rohmawati, "Peran Kepala Sekolah Sebagai Inovator dalam Meningkatkan Kompetensi Guru (Studi Multi Kasus di MAN 1 Blitar dan SMAN 1 Blitar)" *Tesis* (Program Pascasarjana Institut Agama Islam Negeri Tulungagung, 2018), h. 28.

³⁴Alben Ambarita, *Kepemimpinan Kepala Sekolah*, h. 95

Wahyosumijdro mengemukakan bahwa, gaya adalah cara seseorang dalam berperilaku sehari-hari. Pendapat ini menjelaskan bahwa gaya berhubungan dengan perilaku seseorang yang mengatur dirinya dalam beraktivitas serta untuk mencapai cita-cita yang diinginkannya. Kemudian Mataheru mengemukakan sebagaimana yang dikutip Abdul Rahmat dan Syaiful Kadir bahwa gaya berkenaan dengan sikap seseorang dalam menata dirinya untuk menunjukkan jati dirinya. Dengan demikian dapat dikatakan bahwa gaya merupakan suatu kegiatan seseorang dalam menata dirinya untuk berhubungan dengan orang lain di sekitarnya agar memperoleh kedudukan yang layak dimasyarakat.

Menurut Lau Sue dan Glover Derek sebagaimana yang dikutip Abdul Rahmat dan Syaiful Kadir, gaya adalah cara dan pola yang digunakan oleh seseorang dalam melaksanakan kegiatan atau berperilaku. Lebih lanjut dikatakan bahwa seseorang dalam kehidupannya tidak terlepas dari gaya, baik dalam organisasi maupun dalam pergaulannya sehari-hari. Gaya berasal dari dalam diri seseorang yang dapat dirubah oleh seseorang atau oleh kejadian apapun, selain itu gaya dapat pula dibentuk oleh pendidikan dan pengalaman, dapat pula oleh pergaulan dengan lingkungan. Berdasarkan pendapat di atas, maka dapat disimpulkan bahwa gaya adalah sikap dan perilaku yang ditunjukkan oleh seseorang dalam berhubungan dengan orang lain yang dibentuk oleh pendidikan dan pengalaman serta oleh pergaulan dengan lingkungan.³⁵

³⁵Abdul Rahmat dan Syaiful Kadir, *Kepemimpinan Pendidikan dan Budaya Mutu* (t.c); Yogyakarta: Zahir Publishing, 2017), h. 25-27.

Adapun beberapa gaya pemimpin dijabarkan sebagai berikut ini:

1) Gaya Kepemimpinan Authoritarian

Dalam gaya kepemimpinan ini pemimpin lebih bersifat ingin berkuasa, suasana sekolah selalu tegang. Pemimpin sama sekali tidak memberi kebebasan kepada anggota kelompok untuk turut ambil bagian dalam memutuskan suatu persoalan. Di sini pemimpin dalam hal ini kepala sekolah mendikte kepada guru yang ada di bawah kepemimpinannya tentang apa yang harus dikerjakan oleh mereka dan bagaimana harus mengerjakannya.

2) Gaya Kepemimpinan *Laizzes-faire*

Dalam gaya kepemimpinan ini pemimpin seolah-olah tidak tampak, sebab pada gaya ini seorang pemimpin memberikan kebebasan penuh kepada para anggotanya dalam melaksanakan tugasnya atau secara tidak langsung segala peraturan, kebijaksanaan (*policy*) suatu institusi berada di tangan guru.

3) Gaya Kepemimpinan Demokratis

Dalam gaya kepemimpinan ini seorang pemimpin selalu mengikut sertakan seluruh bawahannya dalam pengambilan keputusan. Kepala sekolah yang bersifat demikian akan selalu menghargai pendapat atau kreasi guru yang ada di bawahnya dalam rangka membina kelasnya. Kepala sekolah memberikan sebagian kepemimpinannya kepada guru, sehingga para guru merasa turut

bertanggung jawab terhadap pelaksanaan program pendidikan dan pengajaran di sekolah.³⁶

4) Gaya Kepemimpinan Otokrasi

Kepemimpinan otokrasi disebut juga kepemimpinan diktator atau direktif. Orang yang menganut pendekatan ini mengambil keputusan tanpa berkonsultasi dengan para karyawan yang harus melaksanakannya atau karyawan yang dipengaruhi keputusan tersebut dikemukakan oleh Tjiptono dan Anastasia Diana dalam kutipan Rahman Afandi. Menurut Wursanto sebagaimana yang dikutip Rahman Afandi kepemimpinan otokrasi adalah kepemimpinan yang mendasarkan pada suatu kekuasaan atau kekuatan yang melekat pada dirinya.

5) Gaya Kepemimpinan Partisipatif

Kepemimpinan partisipatif juga dikenal dengan istilah kepemimpinan terbuka, bebas atau *nondirective*. Pemimpin yang menganut pendekatan ini hanya sedikit memegang kendali dalam proses pengambilan keputusan. Ia hanya sedikit menyajikan informasi mengenai suatu permasalahan dan memberikan kesempatan kepada anggota tim untuk mengembangkan strategi dan pemecahannya, ia hanya mengarahkan tim ke arah tercapainya consensus hal ini dikemukakan oleh Tjiptono dan Anastasia Diana dalam kutipan Rahman Afandi.

³⁶Abdul Rahmat dan Syaiful Kadir, *Kepemimpinan Pendidikan dan Budaya Mutu*, h. 35-36.

6) Gaya Kepemimpinan Paternalistik

Tipe paternalistik adalah gaya kepemimpinan yang bersifat kebapakan. Pemimpin selalu memberikan perlindungan kepada para bawahan dalam batas-batas kewajaran. Ciri-ciri pemimpin penganut paternalistik yang dikemukakan oleh Wursanto sebagaimana yang dikutip Rahman Afandi antara lain: (1) pemimpin bertindak sebagai seorang bapak, (2) memperlakukan bawahan sebagai orang yang belum dewasa, (3) selalu memberikan perlindungan kepada para bawahan yang kadang-kadang berlebihan, (4) keputusan ada di tangan pemimpin, bukan karena ingin bertindak secara otoriter, tetapi karena keinginan memberikan kemudahan kepada bawahan. Oleh karena itu para bawahan jarang bahkan sama sekali tidak memberikan saran kepada pimpinan, dan pimpinan jarang bahkan tidak pernah meminta saran dari bawahan, (5) pimpinan menganggap dirinya yang paling mengetahui segala macam persoalan.

7) Gaya Kepemimpinan Berorientasi Pada Tujuan

Gaya kepemimpinan ini juga disebut kepemimpinan berdasarkan hasil atau sasaran. Penganut pendekatan ini meminta bawahan (anggota tim) untuk memusatkan perhatiannya pada tujuan yang ada. Hanya strategi yang dapat menghasilkan kontribusi nyata dan dapat diukur dalam mencapai tujuan organisasilah yang dibahas, faktor lainnya yang tidak berhubungan dengan tujuan organisasi diminimumkan dikemukakan oleh Tjiptono dan Anastasia Diana dalam kutipan Rahman Afandi.

8) Gaya Kepemimpinan Militeristik

Kepemimpinan militeristik tidak hanya terdapat di kalangan militer saja, tetapi banyak juga terdapat pada instansi sipil (non-militer). Ciri-ciri kepemimpinan militeristik antara lain: (1) dalam komunikasi lebih banyak mempergunakan saluran formal, (2) dalam menggerakkan bawahan dengan sistem komando/perintah, baik secara lisan ataupun tulisan, (3) segala sesuatu bersifat formal, (4) disiplin tinggi, kadang-kadang bersifat kaku, (5) komunikasi berlangsung satu arah, bawahan tidak diberikan kesempatan untuk memberikan pendapat, (6) pimpinan menghendaki bawahan patuh terhadap semua perintah yang diberikannya hal ini dikatakan oleh Wursanto dalam kutipan Rahman Afandi.

9) Gaya Kepemimpinan Situasional

Gaya kepemimpinan ini dikenal juga sebagai kepemimpinan tidak tetap (*fluid*) atau kontingensi. Asumsi yang digunakan dalam gaya ini adalah bahwa tidak ada satu pun gaya kepemimpinan yang tepat bagi setiap manajer dalam segala kondisi. Oleh karena itu gaya kepemimpinan situasional akan menerapkan suatu gaya tertentu berdasarkan pertimbangan atas faktor-faktor seperti pemimpin, pengikut, dan situasi (dalam arti struktur tugas, peta kekuasaan, dan dinamika kelompok, hal ini kembali dikemukakan oleh Tjiptono dan Anastasia Diana dalam kutipan Rahman Afandi.³⁷

³⁷Rahman Afandi, "Kepemimpinan dalam Pendidikan Islam", *STAIN Purwakerto*, Volume. 18, No. 1 (April 2013), Diakses Pada Tanggal 19 Juni 2021.

Dalam melaksanakan tugas dan fungsinya, kepala sekolah memiliki gaya kepemimpinan yang beragam yang sangat mempengaruhi kinerja para tenaga kependidikan di lingkungan kerjanya.

2. Lingkungan Kerja

a. Teori-teori Lingkungan Kerja

Lingkungan kerja adalah keseluruhan sarana prasarana kerja yang ada disekitar karyawan yang sedang melaksanakan pekerjaan yang dapat mempengaruhi pekerjaan itu sendiri, lingkungan kerja didesain sedemikian rupa agar dapat tercipta hubungan kerja yang mengikat pekerja dengan lingkungan. Lingkungan kerja dalam suatu lembaga pendidikan termasuk salah satu hal yang penting untuk diperhatikan. Meskipun lingkungan kerja tidak melaksanakan proses produksi dalam suatu perusahaan, namun lingkungan kerja mempunyai pengaruh langsung terhadap para karyawan yang melaksanakan proses produksi tersebut. Sementara Nitisemito mengemukakan sebagaimana yang dikutip Denok Sunarsi bahwa, lingkungan kerja adalah segala sesuatu yang ada disekitar para pekerja dan yang dapat mempengaruhi dirinya dalam menjalankan tugas-tugas yang dibebankan. Misalnya kebersihan, musik dan sebagainya. Lingkungan kerja dapat menciptakan hubungan kerja yang mengikat antara orang-orang yang ada di dalam lingkungannya.

Menurut Schultz dan Schultz mengemukakan sebagaimana yang dikutip Denok Sunarsi bahwa, lingkungan atau kondisi kerja adalah semua aspek fisik kerja, psikologis kerja dan peraturan kerja yang dapat

mempengaruhi kepuasan kerja dan produktivitas kerja. Lingkungan kerja itu mencakup hubungan kerja antara bawahan dan atasan serta lingkungan fisik tempat karyawan bekerja. Dalam konteks lingkungan kerja, Moekijat menyatakan sebagaimana yang dikutip Denok Sunarsi bahwa lingkungan kerja dapat menciptakan hubungan kerja yang mengikat antara orang-orang yang ada di dalam lingkungannya. Oleh karena itu, hendaknya diusahakan agar lingkungan kerja harus baik dan kondusif karena lingkungan kerja yang baik akan menjadikan karyawan merasa nyaman serta. Dari beberapa pengertian di atas, maka dapat disimpulkan bahwa lingkungan kerja adalah segala sesuatu yang ada di sekitar karyawan dan yang dapat mempengaruhi dirinya dalam menjalankan tugas-tugas yang di berikan kepadanya.³⁸

Adapun teori yang menghubungkan lingkungan kerja dengan kepuasan kerja guru, sebagaimana yang dikemukakan oleh Fisher dan Fraser mengemukakan sebagaimana yang dikutip Fajar Maya Sari bahwa, peningkatan mutu lingkungan kerja dapat menjadikan sekolah lebih efektif dalam memberikan proses kinerja yang lebih baik. Pengembangan sumber daya manusia sangat ditentukan oleh karakteristik individu, karakteristik pekerjaan dan karakteristik situasi kerja, dan akan berpengaruh pada jam kerja dan kapasitas kerja, sedangkan pendidikan dan latihan serta pengalaman kerja berpengaruh pada kemampuasn pengetahuan, kemampuan keterampilan dan kemampuan sikap.

³⁸Denok Sunarsi, *Panduan Meningkatkan Kinerja dan Kepuasan Guru* (Cet. I; Banten: Desanta Muliavisitama, 2020), h. 23-26.

Atwool mengemukakan sebagaimana yang dikutip Fajar Maya Sari bahwa, lingkungan pembelajaran sekolah, dimana siswa mempunyai kesempatan untuk melakukan hubungan yang bermakna di dalam lingkungan sekolah, dan sangat diperlukan untuk meningkatkan kemampuan belajar siswa, memfasilitasi siswa untuk bertingkah laku yang sopan, serta berpotensi untuk membantu siswa dalam menghadapi masalah yang dibawa dari rumah. Menurut Samdal dan kawan-kawan sebagaimana yang dikutip Fajar Maya Sari mengemukakan bahwa ada tiga aspek lingkungan organisasi yang menentukan kinerja pegawai. Ketiga aspek tersebut adalah tingkat kepuasan kerja terhadap kinerja, terhadap keinginan pegawai, serta hubungan yang baik dengan sesama pegawai. Mereka juga menyarankan bahwa, intervensi organisasi yang meningkatkan rasa kepuasan organisasi akan dapat meningkatkan kinerja organisasi.³⁹ Dengan teori-teori yang ada diyakini bahwa lingkungan kerja dalam lembaga pendidikan mempunyai peran yang penting dalam kelancaran proses-proses yang dilakukan oleh seorang guru dengan lingkungan kerja yang baik maka akan tercipta kepuasan kerja guru.

b. Jenis-jenis Lingkungan Kerja

Sedarmayanti menyatakan sebagaimana yang dikutip Denok Sunarsi bahwa secara garis besar, jenis lingkungan kerja terbagi menjadi dua yaitu Lingkungan kerja Fisik. Lingkungan kerja fisik dimana keadaan

³⁹Fajar Maya Sari, "Pengaruh Kompetensi dan Lingkungan Kerja terhadap Kepuasan Kerja dan Kinerja Guru di SD Negeri Kecamatan Gondang Mojokerto", *Pascasarjana Untag Surabaya, Jurnal Ekonomi dan Manajemen*, (April 2013), Vol. 09, No. 02, Diakses Pada Tanggal 01 September 2021.

yang berbentuk fisik yang terdapat disekita tempat kerja yang dapat mempengaruhi karyawan baik secara langsung maupun tidak langsung. Lingkungan kerja fisik dapat dibagi dalam dua kategori;

1) Lingkungan kerja fisik

Lingkungan fisik merupakan lingkungan yang langsung berhubungan dengan karyawan (seperti: pusat kerja, kursi, meja dan sebagainya) dan Lingkungan perantara atau lingkungan umum atau dapat juga disebut lingkungan kerja yang mempengaruhi kondisi manusia, misalnya: temperature, kelembaban, sirkulasi udara, pencahayaan, kebisingan, getaran mekanis, bau tidak sedap, warna dan lain-lain. Ada beberapa kondisi fisik dari tempat kerja yang baik yaitu:

- a) Bangunan tempat kerja disamping menarik untuk dipandang juga dibangun dengan pertimbangan keselamatan kerja.
- b) Ruang kerja yang longgar dalam arti penempatan orang dalam suatu ruangan tidak menimbulkan perasaan sempit.
- c) Tersedianya peralatan yang cukup memadai.
- d) Ventilasi untuk keluar masuknya udara segar yang cukup.
- e) Tersedianya tempat istirahat untuk melepas lelah, seperti kafetaria baik dalam lingkungan perusahaan atau sekitarnya yang mudah dicapai karyawan.
- f) Tersedianya tempat ibadah keagamaan seperti masjid atau musholla, baik dikelompokkan organisasi maupun disekitarnya.

- g) Tersedianya sarana angkutan, baik yang diperuntukkan karyawan maupun angkutan umum yang nyaman, murah dan mudah diperoleh.
- 2) Lingkungan kerja non fisik

Lingkungan kerja non fisik adalah lingkungan kerja yang menyenangkan dalam arti terciptanya hubungan kerja yang harmonis antara karyawan dan atasan, karena pada hakekatnya manusia dalam bekerja tidak mencari uang saja, akan tetapi bekerja merupakan bentuk aktivitas yang bertujuan untuk mendapatkan kepuasan.

c. Indikator Lingkungan Kerja

Indikator lingkungan kerja yang dikemukakan oleh Sedarmayanti dalam kutipan Denok Sunarsi adalah sebagai berikut:⁴⁰

1) Penerangan

Cahaya atau penerangan sangat besar manfaatnya bagi karyawan guna mendapat keselamatan dan kelancaran kerja. Oleh sebab itu perlu diperhatikan adanya penerangan (cahaya) yang terang tetapi tidak menyilaukan. Cahaya yang kurang jelas, sehingga pekerjaan akan lambat, banyak mengalami kesalahan, dan pada skhirnya menyebabkan kurang efisien dalam melaksanakan pekerjaan, sehingga tujuan organisasi sulit dicapai.

2) Suhu udara

Dalam keadaan normal, tiap anggota tubuh manusia mempunyai suhu berbeda. Tubuh manusia selalu berusaha untuk

⁴⁰Denok Sunarsi, *Panduan Meningkatkan Kinerja dan Kepuasan Guru*, h. 33-36.

mempertahankan keadaan normal, dengan suatu sistem tubuh yang sempurna sehingga dapat menyesuaikan diri dengan perubahan yang terjadi di luar tubuh. Tetapi kemampuan untuk menyesuaikan diri tersebut ada batasnya, yaitu bahwa tubuh manusia masih dapat menyesuaikan dirinya dengan temperatur luar jika perubahan temperatur luar tubuh tidak lebih dari 20% untuk kondisi panas dan 35% untuk kondisi dingin, dari keadaan normal tubuh.

3) Sirkulasi udara

Oksigen merupakan gas yang dibutuhkan oleh makhluk hidup untuk menjaga kelangsungan hidup, yaitu untuk proses metabolisme. Udara di sekitar dikatakan kotor apabila kadar oksigen, dalam udara tersebut telah berkurang dan telah bercampur dengan gas atau bau-bauan yang berbahaya bagi kesehatan tubuh. Sumber utama adanya udara segar adalah adanya tanaman di sekitar tempat kerja.

4) Ukuran ruang kerja

Ruang gerak yang luas dalam lingkungan kerja akan menimbulkan rasa nyaman bagi karyawan dalam bekerja, karyawan dapat dengan leluasa melakukan proses produksi.

5) Tata letak ruang kerja

Kondisi tata letak ruang kerja yang dimaksud adalah menyenangkan, nyaman dan aman bagi setiap karyawan yang berada di dalamnya. Setiap karyawan selalu menginginkan suasana kerja yang menyenangkan, nyaman dan aman, karena dengan suasana kerja yang

seperti itu membuat karyawan lebih semangat dalam menjalankan pekerjaannya.

6) Privasi ruang kerja

Karyawan membutuhkan hal-hal yang bersifat pribadi dalam bekerja seperti dinding, partisi, dan sekat-an-sekatan fisik lainnya, agar hasil kerja lebih maksimal.

7) Kebersihan

Kebersihan adalah salah satu komponen penting dalam menunjang hasil kerja, dimana apabila lingkungan kerja kita selalu bersih, maka kita akan selalu nyaman berada di tempat kerja. Tersedianya tempat sampah yang memadai, staff kebersihan yang cekatan dan pengamalan hidup bersih menjadi ukuran pokok dalam menjaga kebersihan di tempat kerja.

8) Suara bising

Salah satu polusi yang cukup menyibukkan para pakar untuk mengatasinya adalah kebisingan, yaitu bunyi yang tidak dikehendaki oleh telinga. Tidak dikehendaki, karena terutama dalam jangka panjang bunyi tersebut dapat mengganggu ketenangan bekerja, merusak pendengaran, dan menimbulkan kesalahan komunikasi, bahkan menurut penelitian, kebisingan yang serius bisa menyebabkan kematian. Karena pekerjaan membutuhkan konsentrasi, maka suara bising hendaknya dihindarkan agar pelaksanaan pekerjaan dapat dilakukan dengan efisien sehingga produktivitas kerja meningkat.

9) Warna

Menata warna di tempat kerja perlu dipelajari dan direncanakan dengan sebaik-baiknya. Pada kenyataannya tata warna tidak dapat dipisahkan dengan penataan dekorasi. Hal ini dapat dimaklumi karena warna mempunyai pengaruh besar terhadap perasaan. Sifat dan pengaruh warna kadang-kadang menimbulkan rasa senang, sedih, dan lain-lain, karena dalam sifat warna dapat merangsang perasaan manusia.

10) Peralatan kantor

Getaran mekanis artinya getaran yang ditimbulkan oleh alat mekanis, yang sebagian dari getaran ini sampai ke tubuh karyawan dan dapat menimbulkan akibat yang tidak diinginkan. Getaran mekanis pada umumnya sangat mengganggu tubuh karena ketidakteraturannya, baik tidak teratur dalam intensitas maupun frekwensinya. Gangguan terbesar terhadap suatu alat dalam tubuh terdapat apabila frekuensi alam ini beresonansi dengan frekwensi dari getaran mekanis. Secara umum getaran mekanis dapat mengganggu tubuh dalam hal; Konsentrasi bekerja. Datangnya kelelahan, dan Timbulnya beberapa penyakit, diantaranya karena gangguan terhadap: mata, syaraf, peredaran darah, otot, tulang, dan lain-lain.

11) Keamanan kerja

Guna menjaga tempat dan kondisi lingkungan kerja tetap dalam keadaan aman maka perlu diperhatikan adanya keberadaannya. Salah

satu upaya untuk menjaga keamanan di tempat kerja, dapat memanfaatkan tenaga Satuan Petugas Keamanan (SATPAM).

12) Musik di tempat kerja

Menurut para pakar, musik yang nadanya lembut sesuai dengan suasana, waktu dan tempat dapat membangkitkan dan merangsang karyawan untuk bekerja. Oleh karena itu lagu-lagu perlu dipilih dengan selektif untuk dikumandangkan di tempat kerja. Tidak sesuai musik yang diperdengarkan di tempat kerja akan mengganggu konsentrasi kerja.

13) Hubungan sesama rekan kerja

Hubungan yang dimaksud dalam hal ini adalah hubungan dengan rekan kerja yang harmonis dan tanpa ada saling intrik diantara sesama rekan kerja. Salah satu faktor yang mempengaruhi karyawan tetap tinggal dalam satu organisasi adalah adanya hubungan yang harmonis dan kekeluargaan merupakan salah satu faktor yang dapat mempengaruhi kinerja karyawan.

14) Hubungan kerja antara atasan dan bawahan

Hubungan yang dimaksud dalam hal ini adalah hubungan antara atasan dan bawahan yang harmonis perusahaan hendaknya dapat mencerminkan kondisi yang mendukung kerja sama antara tingkat atasan dan bawahan. Kondisi yang hendaknya diciptakan adalah suasana kekeluargaan, komunikasi yang baik, dan pengendalian diri.

3. Kepuasan Kerja Guru

a. Teori-teori Kepuasan Kerja Guru

Kepuasan kerja guru didefinisikan sebagai respon emosional yang dirasakan guru setelah melakukan penilaian terhadap berbagai aspek dari pekerjaannya sebagai guru. Definisi tersebut sejalan pernyataan Robbins sebagaimana yang dikutip Eka Suhartini bahwa kepuasan kerja merujuk pada sikap umum seorang individu terhadap pekerjaannya. Colquitt kepuasan kerja merupakan representasi bagaimana seseorang merasakan dan berpikir mengenai pekerjaannya. Kepuasan kerja merefleksikan bagaimana seseorang merasakan tentang pekerjaannya secara menyeluruh atas berbagai aspeknya hal ini dikemukakan oleh Spector dalam kutipan Eka Suhartini. McShane dan Von Glinow juga mendefinisikan sebagaimana yang dikutip Eka Suhartini kepuasan kerja sebagai hasil evaluasi seseorang terhadap pekerjaan dan tempat kerjanya. Kemudian Kreitner dan Kinichi menyatakan sebagaimana yang dikutip Eka Suhartini seseorang akan tetap puas melaksanakan suatu pekerjaan, sementara banyak orang lain tidak suka dan tidak puas atas pekerjaan tersebut.⁴¹

Menurut Locke sebagaimana yang dikutip Eka Suhartini kepuasan kerja merupakan suatu ungkapan emosional yang bersifat atau menyenangkan sebagai hasil dari penilaian terhadap suatu pekerjaan atau pengalaman kerja. Selanjutnya menurut P. Siagian sebagaimana yang dikutip Eka Suhartini kepuasan kerja merupakan suatu cara pandang

⁴¹Rais Hidayat, Dkk, "Kepuasan Kerja Guru dan Peran Kepemimpinan Pendidikan: Survei Guru di Bogor dan Sekitarnya", *JMP Universitas Negeri Semarang*, Volume 7 No. 3 (Desember 2018), Diakses Pada Tanggal 03 Maret 2021.

seseorang baik yang bersifat positif maupun yang bersifat negative tentang pekerjaannya. Lalu menurut Hasibuan sebagaimana yang dikutip Eka Suhartini kepuasan kerja adalah sikap emosional yang menyenangkan dan mencintai pekerjaannya. Kepuasan kerja (*job satisfaction*) guru harus diciptakan sebaik-baiknya supaya moral kerja, kedisiplinan, dan prestasi kerja. Kepuasan kerja dinikmati dalam pekerjaan, luar pekerjaan, dan kombinasi dalam luar pekerjaan.⁴² Dari beberapa pengertian mengenai kepuasan kerja yang diungkapkan diatas menunjukkan bahwa kepuasan kerja berhubungan dengan perasaan seseorang guru. Jika guru merasa puas maka ia akan bekerja dengan baik, namun apabila kurang puas akan mengajar sesuai kehendaknya.

Adapun teori yang menghubungkan kepuasan kerja guru dengan kepemimpinan kepala sekolah dan lingkungan kerja, Al-Hussami mengemukakan sebagaimana yang dikutip Rikardus Kristian Sarang bahwa, kepuasan dan ketidakpuasan kerja tidak hanya bergantung kepada hakikat pekerjaan itu sendiri, melainkan juga kepada harapan tentang apa yang bakal diperoleh melalui pekerjaan yang dilakukan. Xie dan Johns juga mengemukakan sebagaimana yang dikutip Rikardus Kristian Sarang bahwa, kepuasan kerja merupakan konsep yang kompleks dengan multi aspek. Lane mengemukakan sebagaimana yang dikutip Rikardus Kristian Sarang bahwa, kepuasan kerja sangat dipengaruhi oleh banyak faktor, seperti gaji, otonomi, komunikasi, dan komitmen organisasi. Spector

⁴²Eka Suhartini, *Motivasi, Kepuasan Kerja dan Kinerja* (Cet. I; Makassar: Alauddin University Press, 2013), h. 143-144.

mengemukakan sebagaimana yang dikutip Rikardus Kristian Sarang bahwa, ada dua kategori predictor kepuasan kerja guru (1) Kategori yang terkait dengan lingkungan kerja seperti bagaimana orang-orang diperlakukan, hakikat tugas yang dikerjakan, relasi dengan sesama rekan kerja, dan penghargaan yang diterima. (2) Kategori yang terkait dengan karakteristik individu, kepribadian dan pengalaman kerja.

Kuchler mengemukakan sebagaimana yang dikutip Rikardus Kristian Sarang bahwa, kepuasan kerja guru dipengaruhi oleh begitu banyak faktor. Diantaranya faktor kepemimpinan kepala sekolah. Kepemimpinan sudah menjadi salah satu topic yang paling banyak dikaji oleh para peneliti diseluru dunia.⁴³ Dengan teori-teori yang ada diyakini bahwa kepuasan kerja guru dipengaruhi oleh faktor kepemimpinan kepala sekolah dan juga faktor lingkungan kerja.

b. Indikator Kepuasan Kerja

Adapun indikator kepuasan kerja menurut Adji Suratman sebagaimana yang dikutip Eka Suhartini yakni antara lain:

1) Pekerjaan

Isi dari pekerjaan memainkan bermacam-macam peran utama dalam menentukan bagaimana guru merasa puas terhadap pekerjaannya. Pada umumnya guru menginginkan pekerjaan yang menantang, dengan artian bahwa guru tidak menginginkan pekerjaan yang ringan secara rutin. Dua aspek penting dari pekerjaan itu sendiri

⁴³Rikardus Kristian Sarang, Dkk, "Kepemimpinan Kepala Sekolah dan Kepuasan kerja Guru: Sebuah Survey", *Universitas Musamus Indonesia*, Musamus Journal Of Primary Education, Vol. 02, No. 01, Diakses Pada Tanggal 01 September 2021.

yang mempengaruhi kepuasan kerja adalah: Jenis pekerjaan (*Variety*), yakni metode pengawasan kerja dan langkah kerja (*control over work methods and work place*).

2) Gaji dan Upah

Pada dasarnya gaji dan upah merupakan kompensasi sebagai kontraprestasi atas pengorbanan pekerja. Gaji dan upah pada umumnya diberikan atas kinerja yang telah dilakukan berdasarkan standar kinerja yang ditetapkan maupun disetujui bersama berdasarkan *personal contract*. Gaji biasanya diberikan sebagai kompensasi atas tanggung jawabnya terhadap pekerjaan tertentu dari pekerja pada tingkatan yang lebih tinggi. Sementara upah diberikan pada pekerja pada tingkat bawah sebagai kompensasi atas waktu yang telah diserahkan. Gaji dan upah dibayarkan atas pekerjaan dalam periode waktu tertentu, biasanya sebagai pembayaran bulanan.⁴⁴

Gaji dan upah merupakan penentu penting dalam menentukan kepuasan kerja, karena upah merupakan instrument dalam memenuhi banyak kebutuhan-kebutuhan pegawai. Uang memfasilitasi pemilihan makanan, tempat tinggal, pakaian dan menyediakan nilai-nilai kesenangan diluar pekerjaan. Lebih jauh gaji dan upah merupakan sebuah symbol pencapaian atau sukses dan sumber pangakuan diri. Guru sering melihat gaji dan upah sebagai refleksi keberhasilan manajemen, yaitu sebagai wujud sumbangan guru kepada sekolah.

⁴⁴Wibowo, *Manajemen Kinerja* (Cet. XII; Jakarta: PT Rajagrafindo Persada, 2017), h. 298-299.

3) Promosi

Dengan adanya promosi kemungkinan seorang guru dapat lebih berkembang melalui kenaikan jabatan. Kesempatan promosi memiliki dampak sedang dalam tingkat kepuasan kerja. Lantaran hal tersebut promosi jabatan juga salah satu konsep yang menentukan kepuasan kerja guru disekolah.

4) Pengawas/supervisor

Pengawas merupakan seseorang yang senantiasa memberikan perintah atau petunjuk dalam pelaksanaan kerja seorang guru. Dengan hal seorang kepala sekolah yang berkewajiban memberikan perintah dan arahan kepada guru dengan hal ini seorang guru akan merasa puas atas pekerjaannya dikarenakan ada yang mengawasi pekerjaannya dan membantu meluruskan apabila pekerjaannya yang dilakukan kurang tepat.

5) Rekan Kerja

Guru akan merasa senang ketika memiliki kesempatan untuk bercakap-cakap sementara itu mereka sedang bekerja. Seorang guru tidak menyukai pekerjaan yang memisahkan mereka dengan fisik. Kelompok kerja juga memberikan sistem pendukung sosial kepada para guru. Dan pada umumnya, guru yang sering menggunakan rekan kerjanya sebagai sarana untuk memecahkan masalah pribadi atau sebagai sumber kenyamanan.

c. Penyebab Kepuasan Kerja

Menurut Kreitner dan Kinicki mengemukakan sebagaimana yang dikutip Wibowo bahwa terdapat lima faktor yang dapat mempengaruhi timbulnya kepuasan kerja, yaitu sebagai berikut:

- 1) *Need fulfillment* (pemenuhan kebutuhan), model ini dimaksudkan bahwa kepuasan yang ditentukan oleh tingkatan karakteristik pekerjaan memberikan kesempatan pada individu untuk memenuhi kebutuhannya.
- 2) *Value attainment* (pencapaian hasil), gagasan *value attainment* bahwa kepuasan kerja merupakan hasil dari persepsi pekerjaan memberikan pemenuhan nilai kerja individual yang penting.
- 3) *Equity* (keadilan), dalam model ini dimaksudkan bahwa kepuasan kerja merupakan fungsi dari seberapa adil individu diperlakukan di tempat kerja. Kepuasan merupakan hasil dari persepsi orang bahwa perbandingan antara hasil kerja dan inputnya relatif lebih menguntungkan dibandingkan dengan perbandingan antara keluaran dan masukan pekerjaan lain.
- 4) *Dispositional/genetic components* (komponen genetik), beberapa rekan kerja tampak puas terhadap variasi lingkungan kerja, sedangkan lainnya kelihatan tidak puas. Model ini didasarkan pada keyakinan bahwa kepuasan kerja sebagian merupakan fungsi sifat pribadi dan faktor genetik.⁴⁵

⁴⁵Wibowo, *Manajemen Kinerja*, h. 417-418.

d. Mengukur Kepuasan Kerja

Pekerja memerlukan interaksi dengan *co-work* dan atasan, mengikuti aturan dan kebijaksanaan organisasi, mencapai standar kinerja, hidup dengan kondisi kerja yang sering tidak ideal dan semacamnya. Hal ini berarti bahwa penilaian pekerja puas dan tidak puas terhadap pekerjaannya merupakan sejumlah ciri-ciri elemen pekerjaan yang kompleks.

Robbins mengemukakan sebagaimana yang dikutip Wibowo terdapat dua macam pendekatan yang secara luas dipergunakan untuk melakukan pengukuran kepuasan kerja, yaitu:

- 1) *Single global rating*, dengan artian dengan meminta individu merespon atas satu pertanyaan, seperti dengan mempertimbangkan semua hal, seberapa puas anda dengan pekerjaan anda? Responden menjawab antara “*Highly Satisfied*” dan “*Highly Dissatisfied*”.
- 2) *Summation score*, lebih canggih karena dengan mengidentifikasi elemen kunci dalam pekerjaan dan menanyakan perasaan pekerja tentang masing-masing elemen. Faktor spesifik yang diperhitungkan adalah: sifat pekerjaan, supervise, gaji/upah sekarang, kesempatan promosi dan hubungan dengan *co-worker*.⁴⁶

Sementara itu, Greenberg dan Baron mengemukakan sebagaimana yang dikutip Wibowo menunjukkan adanya tiga cara untuk melakukan pengukuran kepuasan kerja.

⁴⁶Wibowo, *Manajemen Kinerja*, h. 422.

- 1) *Rating scales* dan *kuesioner*, merupakan pendekatan pengukuran kepuasan kerja yang paling umum dipakai dengan menggunakan kuesioner di mana *rating scales* secara khusus disiapkan.
- 2) *Critical incidents*, di sini individu menjelaskan kejadian yang menghubungkan pekerjaan mereka dengan yang mereka rasakan terutama memuaskan atau tidak memuaskan. Jawaban mereka dipelajari untuk mengungkap tema yang didasari. Misalkan apabila banyak guru menyebutkan situasi di pekerjaan di mana mereka diperlakukan kasar oleh supervisor atau apabila pekerja memuji supervisor atas sensitifitas yang ditunjukkan pada masa yang sulit, gaya pengawasan memainkan peranan penting dalam kepuasan kerja guru.
- 3) *Interviews*, merupakan prosedur pengukuran kepuasan kerja dengan melakukan wawancara tatap muka dengan pekerja. Dengan menanyakan secara langsung tentang sikap mereka, sering mungkin mengembangkan lebih mendalam dengan menggunakan kuesioner yang sangat terstruktur.⁴⁷

e. Faktor-faktor yang Mempengaruhi Kepuasan Kerja

Banyak faktor yang mempengaruhi kepuasan kerja guru. Faktor-faktor itu sendiri dalam peranannya memberikan kepuasan kepada guru bergantung pada pribadi masing-masing guru. Menurut Blum mengemukakan sebagaimana yang dikutip Edy Sutrisno bahwa:

- 1) *Faktor individual*, meliputi umur, kesehatan, watak, harapan.

⁴⁷Wibowo, *Manajemen Kinerja*, h. 423.

- 2) *Faktor sosial*, meliputi hubungan kekeluargaan, pandangan pekerja, kebebasan berpolitik, dan hubungan kemasyarakatan.
- 3) *Faktor utama dalam pekerjaan*, meliputi gaji/upah, pengawasan, ketentraman kerja, kondisi kerja, dan kesempatan untuk maju. Selain itu, juga penghargaan terhadap kecakapan, hubungan sosial di dalam pekerjaan, ketetapan dalam menyelesaikan konflik antarmanusia, perasaan diperlakukan adil baik dan menyangkut pribadi maupun tugas.⁴⁸

Menurut Gilmer sebagaimana yang dikutip Edy Sutrisno faktor-faktor yang mempengaruhi kepuasan kerja adalah

- 1) *Kesempatan untuk maju*. Dalam hal ini ada tidaknya kesempatan untuk memperoleh pengalaman dan peningkatan kemampuan selama kerja.
- 2) *Keamanan kerja*. Faktor ini disebut sebagai penunjang kepuasan kerja, baik bagi guru. Keadaan yang aman sangat mempengaruhi perasaan guru selama kerja.
- 3) *Gaji*. Gaji lebih banyak menyebabkan ketidakpuasan, dan jarang orang mengespresikan kepuasan kerjanya dengan sejumlah yang diperolehnya.
- 4) *Lembaga pendidikan dan manajemen*. Perusahaan dan manajemen yang baik adalah mampu memberikan situasi dan kondisi kerja yang stabil. Faktor ini menentukan kepuasan kerja guru.

⁴⁸Edy Sutrisno, *Manajemen Sumber Daya Manusia* (Cet. VIII; Jakarta: Kencana, 2016), h. 77.

- 5) *Pengawasan*. Sekaligus atasannya. Supervisi yang buruk dapat berakibat absensi dan *turn over*.
- 6) *Faktor instrinsik dari pekerjaan*. Atribut yang ada dalam pekerjaan mensyaratkan keterampilan tertentu. Sukar dan mudahnya serta kebanggaan akan tugas dapat meningkatkan atau mengurangi kepuasan.
- 7) *Kondisi kerja*. Termasuk di sini kondisi tempat, ventilasi, penyiaran, kantin, dan tempat parkir.
- 8) *Aspek sosial dalam pekerjaan*. Merupakan salah satu sikap sulit digambarkan tetapi dipandang sebagai faktor yang menunjang puas atau tidak puas dalam kerja.
- 9) *Komunikasi*. Komunikasi yang lancar antarguru dengan pihak manajemen banyak dipakai alasan untuk menyukai jabatannya. Dalam hal ini kesediaan pihak atasan untuk mau mendengar, memahami, dan mengakui pendapat atau prestasi guru sangat berperan dalam menimbulkan rasa puas terhadap kerja.
- 10) *Fasilitas*. Fasilitas rumah sakit, cuti, pension, atau perumahan merupakan standar suatu jabatan dan apabila dapat dipenuhi akan menimbulkan rasa puas.⁴⁹

Menurut Hasibuan sebagaimana yang dikutip Eka Suhartini kepuasan kerja karyawan dipengaruhi oleh beberapa faktor antara lain:⁵⁰

- 1) Balas jasa yang adil dan layak.
- 2) Penempatan yang tepat dan sesuai dengan keahlian.

⁴⁹Eddy Sutrisno, *Manajemen Sumber Daya Manusia*, h. 78.

⁵⁰Eka Suhartini, *Motivasi, Kepuasan Kerja dan Kinerja*, h. 152-155.

- 3) Berat ringannya pekerjaan.
- 4) Suasana dan lingkungan pekerjaan.
- 5) Peralatan yang menunjang pelaksanaan pekerjaan.
- 6) Sikap pimpinan dalam kepemimpinannya.
- 7) Sikap pekerjaan monoton atau tidak.

Dari beberapa teori yang dikemukakan para ahli sangat penting bagi kepala sekolah untuk memperhatikan faktor-faktor yang mempengaruhi kepuasan kerja guru.

B. Kerangka Pikir

Kerangka pikir merupakan alur berpikir yang logis dan dibuat dalam bentuk diagram atau skema yang bertujuan untuk menjelaskan secara garis besar pola substansi penelitian yang akan dilaksanakan. Kerangka pikir dapat memberikan gambaran hubungan antara variabel-variabel yang akan diteliti.

Dalam penelitian ini hanya akan membahas mengenai kepemimpinan kepala sekolah (X1), lingkungan kerja (X2), dan kedua variabel (X1 dan X2) ini akan berpengaruh langsung terhadap kepuasan kerja guru (Y).

1. Pengaruh Kepemimpinan Kepala Sekolah terhadap Kepuasan Kerja Guru

Kepemimpinan kepala sekolah yang efektif yang memiliki sikap mental visioner, meyakini sekolah sebagai wahana belajar, berorientasi pada kepuasan kerja, menghargai sumber daya manusia (SDM), dan berani mengambil risiko. Selanjutnya kepuasan kerja guru dipengaruhi banyak faktor diantaranya: 1). Pemimpin mempengaruhi kelompok menuju tercapainya sasaran dikemukakan oleh Robbins; 2). Leader berarti kepemimpinan yang memiliki quality, baik dari aspek visioner maupun aspek manajerial

dikemukakan oleh Aribowo Prijosaksono; 3). Kepala sekolah sebagai seorang manajer memiliki keterampilan berkomunikasi yang efektif akan mampu mengirimkan pesan atau informasi dengan baik dikemukakan oleh Roy Sembel; 4) Kepala sekolah mampu memotivasi dikemukakan oleh Fahmy Alaydrus dan Vaizey; 5) Kepala sekolah yang bermutu dan berkualitas dikemukakan John; 6) Dua macam faktor yang mempengaruhi kinerja yakni faktor individual dan faktor situasional, dikemukakan oleh Tiffi. Faktor-faktor ini secara langsung dipengaruhi oleh kepemimpinan kepala sekolah sehingga dipercaya ada kaitan diantara keduanya.

2. Pengaruh Lingkungan Kerja terhadap Kepuasan Kerja Guru

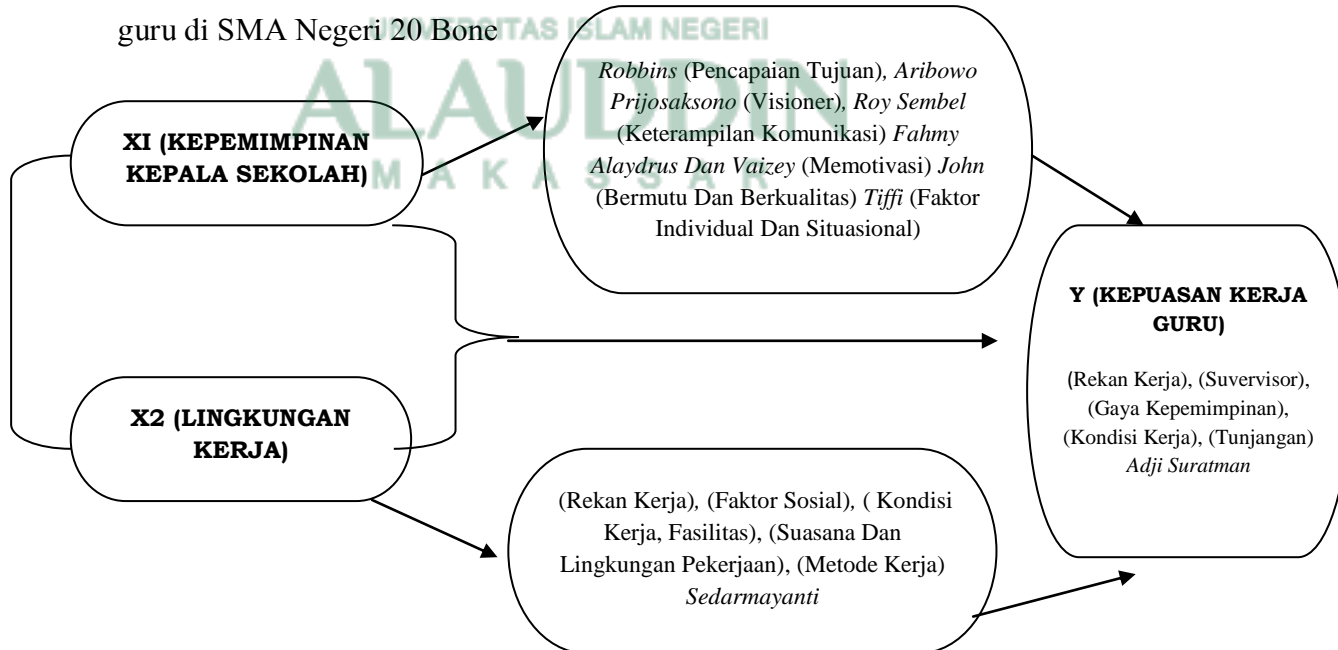
Lingkungan kerja yang baik akan mendukung terlaksananya pekerjaan, seperti ukuran ruang kerja, kebersihan, peralatan kantor, hubungan sesama rekan kerja, dan hubungan antara atasan dan bawahan. Selanjutnya kepuasan kerja guru dipengaruhi banyak faktor, diantaranya: 1). Lingkungan kerja adalah keseluruhan alat perkakas dan bahan yang dihadapi. 2). Lingkungan sekitarnya dimana seseorang bekerja. 3). Metode kerja. 4). Pengaturan kerjanya baik sebagai perseorangan maupun sebagai kelompok, keempat faktor ini dikemukakan oleh Sedarmayanti. Faktor-faktor ini secara langsung dipengaruhi oleh lingkungan kerja sehingga dipercaya ada kaitan diantara keduanya.

3. Pengaruh Kepemimpinan Kepala Sekolah dan Lingkungan Kerja Secara Bersama-sama terhadap Kepuasan Kerja Guru

Kepuasan kerja guru disebabkan oleh pekerjaan, gaji/upah, promosi, pengawas/supervisor, rekan kerja. Dan dari teori-teori yang dikemukakan

Menurut Adji Suratman kepuasan kerja berpangkal dari berbagai aspek kerja seperti upah, kesempatan promosi, penyelia (supervisor), dan rekan kerja. Kepuasan kerja juga berasal dari faktor-faktor lingkungan kerja, seperti gaya penyelia (supervisi), kebijakan dan prosedur, keanggotaan kelompok kerja, kondisi kerja dan tunjangan dari sejumlah dimensi yang berhubungan dengan kepuasan kerja. Dari teori-teori tersebut diyakini bahwa kepemimpinan kepala sekolah dan lingkungan kerja berpengaruh terhadap kepuasan kerja guru.

Adapun ilustrasi yang menghubungkan kepemimpinan kepala sekolah berpegaruh terhadap kepuasan kerja guru dan lingkungan kerja berpengaruh terhadap kepuasan kerja guru, begitupula kepemimpinan kepala sekolah dan lingkungan kerja secara bersama-sama berpengaruh terhadap kepuasan kerja guru di SMA Negeri 20 Bone



Ilustrasi 2.1 Kerangka Pikir Penelitian

C. Hipotesis

Hipotesis merupakan pernyataan sementara yang masih lemah kebenarannya, maka perlu diuji kebenarannya. Kemudian para ahli menafsirkan arti hipotesis adalah dugaan terhadap hubungan antara dua variabel atau lebih. Atas dasar definisi tersebut dapat diartikan bahwa hipotesis adalah jawaban atau dugaan sementara yang harus diuji kebenarannya.⁵¹

Perumusan hipotesis ada beberapa hal yang harus dipertimbangkan, antara lain: 1). Hipotesis harus mengespresikan satu fenomena (satu variabel) atau mengekspresikan hubungan/pengaruh antara dua variabel atau lebih. Kedua variabel tersebut adalah variabel bebas (*independent*) dan variabel terikat (*dependent*); 2). Hipotesis harus dinyatakan secara jelas dan tidak bermakna ganda, artinya rumusan hipotesis harus spesifik dan mengacu pada satu makna dan tidak boleh menimbulkan penafsiran lain; 3). Hipotesis harus dapat diuji secara empiris.

Menurut bentuknya hipotesis dibagi menjadi tiga, yaitu: a). *Hipotesis Penelitian /Kerja (H_a)*: merupakan anggapan dasar peneliti terhadap suatu masalah yang sedang dikaji; b). *Hipotesis Operasional (H_o)*: merupakan hipotesis yang bersifat objektif. Artinya peneliti merumuskan hipotesis tidak semata-mata berdasarkan anggapan dasarnya, tetapi juga berdasarkan ojektifitasnya, bahwa hipotesis yang dibuat belum tentu benar setelah diuji dengan menggunakan data

⁵¹Syofian Siregar, *Statistik Parametrik untuk Penelitian Kuantitatif: Dilengkapi dengan Perhitungan Manual dan Aplikasi SPSS Versi 17* (Cet. IV; Jakarta: PT Bumi Aksara, 2017), h. 65.

yang ada; c). *Hipotesis Statistik*: merupakan jenis hipotesis yang dirumuskan dalam bentuk notasi statistik, misalnya: $H_0: r = 0$; atau $H_a: p = 0$.⁵²

Hipotesis penelitian berdasar pada teori para ahli sebelumnya yang kemudian diuji secara empiris di SMA Negeri 20 Bone. Adapun, hipotesis dalam penelitian diuraikan sebagai berikut:

1. Kepemimpinan kepala sekolah berpengaruh signifikan terhadap kepuasan kerja guru di SMA Negeri 20 Bone.
2. Lingkungan kerja sangat berpengaruh signifikan terhadap kepuasan kerja guru di SMA Negeri 20 Bone.
3. Kepemimpinan kepala sekolah dan lingkungan kerja secara bersama-sama berpengaruh secara signifikan terhadap kepuasan kerja guru SMA Negeri 20 Bone.



⁵²Syofian Siregar, *Statistik Parametrik untuk Penelitian Kuantitatif: Dilengkapi dengan Perhitungan Manual dan Aplikasi SPSS Versi 17*, h. 65-66.

BAB III

METODOLOGI PENELITIAN

A. *Jenis dan Lokasi Penelitian*

1. Jenis Penelitian

Jenis penelitian yang digunakan yaitu jenis penelitian kuantitatif. Penelitian kuantitatif mempunyai ciri utama, yaitu: 1). Penelitian kuantitatif dilakukan dengan menggunakan rancangan yang terstruktur, formal, dan spesifik, serta mempunyai rancangan operasional yang mendetail. 2). Data yang dikumpulkan bersifat kuantitatif yaitu angka-angka dengan (menghitung dan mengukur). 3). Penelitian kuantitatif bersifat momentum atau menggunakan selang waktu tertentu (waktu yang digunakan pendek). 4). Penelitian kuantitatif membutuhkan hipotesis atau pertanyaan yang perlu dijawab, untuk membimbing pencapaian tujuan penelitian. 5). Analisa data dilakukan dengan menggunakan statistic, baik statistic diferensial maupun inferensial. 6). Penelitian kuantitatif lebih berorientasi kepada produk dari proses. 7). Sampel yang digunakan luas, random, akurat, dan representatif. 8). Peneliti kuantitatif menganalisis secara deduktif. 9). Instrument yang digunakan dalam mengumpulkan data hendaklah dapat dipercaya (*valid*) andal (*reliable*).¹

Penelitian ini termasuk pada jenis penelitian lapangan (*field research*) yang menggunakan penelitian kausal komparatif (*ex post facto*). Kerlinger mengemukakan sebagaimana yang dikutip Emzir bahwa, penelitian kausal

¹Muri Yusuf, *Metode Penelitian Kuantitatif, Kualitatif, dan Penelitian Gabungan* (Cet. I; Jakarta: Prenamedia Group, 2014), h. 58-60

komparatif (*causal comparative research*) yang disebut juga sebagai penelitian *ex post facto* adalah penyelidikan yang sistematis di mana ilmuwan tidak mengendalikan variabel bebas secara langsung karena eksistensi dari variabel tersebut telah terjadi, atau karena variabel tersebut pada dasarnya tidak dapat dimanipulasi. Sementara itu Gay mengemukakan sebagaimana yang dikutip Emzir bahwa penelitian kausal komparatif (*causal comparative research*) atau *ex post facto* adalah penelitian di mana peneliti berusaha menentukan penyebab atau alasan, untuk keberadaan perbedaan dalam perilaku atau status dalam kelompok individu.²

2. Lokasi Penelitian

Lokasi Penelitian yaitu SMA Negeri 20 Bone yang ada di Desa Bulu Laju (Waempubbue) Kecamatan Amali, Kabupaten Bone. Berikut uraian mengenai keberadaan sekolah yang akan diteliti serta akreditasi dan tahun akreditasi terakhir untuk sekolah:

Tabel 3.1
Identitas Lokasi Penelitian

<u>Nama Sekolah</u> SMA 20 BONE	<u>Alamat</u> Bulu Laju
<u>No. SK. Akreditasi</u> 150/SK/BAP-SM/X/2016	<u>NPSN</u> 403107705
<u>Naungan</u> Kementerian Pendidikan dan Kebudayaan	
<u>Akreditasi</u> A	<u>Tanggal SK Akreditasi</u> 28-10-2016
<u>Website</u> http://sman20bone.sch.id	<u>Luas Tanah</u> 3 m ²
<u>No. SK. Pendirian</u> 1466	<u>Tanggal SK Pendirian</u> 1466 Tahun 2005

²Emzir, *Metodologi Penelitian Pendidikan* (Cet. VIII; Jakarta; PT Rajagrafindo Persada, 2014), h. 119.

<u>Kode Pos</u> 92761	<u>Email</u> sman20amali@gmail.com
<u>Sumber Listrik</u> PLN	<u>No. Sertifikat ISO</u> Belum Bersertifikat

B. Pendekatan Penelitian

Pendekatan merupakan hal yang dilakukan dalam aktivitas penelitian dalam untuk mengadakan hubungan-hubungan dengan obyek yang ditelitinya.³ Pada penelitian ini menggunakan dua pendekatan, yaitu pendekatan metodologis dan pendekatan keilmuan.

1. Pendekatan Metodologis

Pendekatan pada penelitian dapat dilihat dari perspektif metodologi yang digunakan adalah pendekatan positivistik.⁴ Metode ini sebagai metode ilmiah karena telah memenuhi kaidah-kaidah ilmiah yaitu konkrit/empiris, objektif, terukur, rasional, dan sistematis.⁵ Penggunaan pengukuran yang disertai analisis secara statistik mengimplikasikan bahwa dilihat dari sudut metodologi, penelitian ini menggunakan pendekatan positivistik dengan pendekatan kuantitatif.

2. Pendekatan Keilmuan

Berbagai pandangan hasil studi tentang beberapa disiplin ilmu tertentu yang dipandang memiliki keterkaitan dengan pendidikan karena setiap ilmu memiliki objek studi yang spesifik mengenai manusia, baik sebagai subjek

³Sugiyono, *Metode Penelitian Pendidikan: Pendekatan Kuantitatif, Kualitatif, dan R&D* (Cet. XXVII; Bandung: Alfabeta, 2018), h. 13.

⁴Sitti Mania, *Metodologi Penelitian Pendidikan dan Sosial* (Cet. I; Makassar: Alauddin University Press, 2013), h. 45.

⁵Sugiyono, *Metode Penelitian Pendidikan: Pendekatan Kuantitatif, Kualitatif, dan R&D*, h. 7.

pendidikan maupun sebagai objek pendidikan.⁶ Dalam hal ini, peneliti akan menggunakan beberapa pendekatan keilmuan, yaitu sebagai berikut:

- a. Pendekatan sosiologis adalah ilmu yang mempelajari hidup bersama dalam masyarakat, dan menyelidiki ikatan-ikatan antara manusia yang menguasai hidupnya itu.⁷ Pendekatan sosiologis sangat diperlukan dalam penelitian ini sebab peneliti akan menggunakan angket sebagai alat untuk mendapatkan data yang diperlukan. Dalam angket tersebut peneliti telah menuangkan beberapa aspek sosial karena ada keterkaitannya dengan variabel-variabel penelitian yang akan dilakukan.
- b. Pendekatan psikologis atau ilmu jiwa adalah suatu ilmu yang mempelajari tentang jiwa seseorang melalui gejala perilaku yang dapat diamati.⁸ Pendekatan psikologi ini juga akan membantu peneliti untuk mendapatkan data yang diperlukan dalam penelitian ini sebab dalam angket yang akan diberikan kepada guru sebagai responden juga akan dituangkan beberapa aspek psikologi atau mengenai kejiwaan, karena psikologi ini juga memiliki hubungan dengan variabel-variabel dalam penelitian yang akan dilakukan.

⁶Tatang Syarifuddin, *Landasan Pendidikan* (Cet. I; Jakarta: Direktorat Jenderal Pendidikan Islam, 2009), h. 29.

⁷Abuddin Nata, *Metodologi Studi Islam* (Cet. VIII; Jakarta: Raja Grafindo, 2011), h. 38.

⁸Abuddin Nata, *Metodologi Studi Islam*, h. 50.

C. *Populasi dan Sampel Penelitian*

1. **Populasi Penelitian**

Sugiyono mendefinisikan populasi sebagai wilayah generalisasi yang terdiri atas objek/subjek yang mempunyai kualitas dan karakteristik tertentu yang ditetapkan oleh peneliti untuk dipelajari dan kemudian membuat kesimpulan.⁹ Populasi merupakan sejumlah aspek atau subjek yang menjadi objek yang diteliti dan kemudian ditarik kesimpulan.

Tabel 3.2
Populasi Penelitian

Nama Sekolah	Jumlah Guru			
	Laki-Laki	Perempuan	Staf	Total
SMA Negeri 20 Bone	14	14	2	30

Populasi dalam penelitian ini adalah guru di SMA Negeri 20 Bone Kabupaten Bone. Populasi dalam penelitian ini sebanyak 30 orang yang terdiri atas 14 guru laki-laki dan 14 guru perempuan, juga 2 guru staf bagian admin kepegawaian dan siswa.

2. **Sampel Penelitian**

Sampel adalah bagian dari jumlah dan karakteristik yang dimiliki oleh populasi.¹⁰ Menurut Arikunto sebagaimana yang dikutip Sugiyono bahwa, apabila populasi dalam penelitian subjeknya kurang dari 100 penelitiannya merupakan penelitian populasi. Akan tetapi, populasi yang lebih dari 100

⁹Sugiyono, *Metode Penelitian Pendidikan: Pendekatan Kualitatif, Kuantitatif, dan R&D*, h. 80.

¹⁰Sugiyono, *Metode Penelitian Pendidikan: Pendekatan Kuantitatif, Kualitatif, dan R&D*, h. 178

maka dapat diambil 10%-15% atau 20%-25% atau lebih.¹¹ Namun, karena penelitian ini memiliki populasi kecil yaitu 30 orang maka digunakan sampel jenuh atau menjadikan sampel dari semua populasi yang ada. Jadi, sampel dalam penelitian ini semua guru serta diambil juga dari guru staf di SMA Negeri 20 Bone yang berjumlah 30 orang.

D. Metode Pengumpulan Data

Metode pengumpulan data adalah proses inti yang dilakukan peneliti dalam suatu penelitian untuk memperoleh informasi yang diperlukan.¹² Metode pengumpulan data yang digunakan yaitu angket/kuesioner dan dokumentasi. Metode pengumpulan data tersebut dijelaskan sebagai berikut:

1. Angket (Kuesioner)

Kuesioner adalah suatu teknik pengumpulan informasi yang memungkinkan analisis mempelajari sikap-sikap, keyakinan, perilaku, dan karakteristik beberapa orang utama di dalam organisasi yang bisa terpengaruh oleh sistem yang diajukan atau oleh sistem yang sudah ada. Kuesioner (angket) dapat dibedakan atas jenis tergantung dari sudut pandangnya, angket dibedakan atas tiga, yaitu sebagai berikut:

a. Dipandang dari cara menjawab

- 1) Kuesioner terbuka: kuesioner jenis ini memberikan kesempatan bagi responden untuk menjawab dengan kalimatnya sendiri.

¹¹Suharsimi Arikunto, *Prosedur Penelitian: Suatu Pendekatan Praktik* (Cet. XIV; Jakarta: Rineka Cipta, 2010), h. 134.

¹²Sugiyono, *Metode Penelitian Pendidikan: Pendekatan Kuantitatif, Kualitatif, dan R&D*, h. 308.

- 2) Kuesioner tertutup: pada jenis kuesioner ini, peneliti sudah menyediakan pilihan jawaban dan responden tinggal memilih yang sesuai dengan kondisi yang dialami.
- b. Dipandang dari jawaban yang diberikan
- 1) Kuesioner langsung: jenis kuesioner ini, misalkan apabila responden menjawab langsung pertanyaan dari peneliti secara bertatap muka.
 - 2) Kuesioner tidak langsung: jenis kuesioner ini, misalkan responden tidak diharuskan bertatap muka dengan peneliti.
- c. Dipandang dari bentuknya
- 1) Kuesioner pilihan ganda: jenis kuesioner ini dibuat dalam bentuk pilihan ganda, maka kuesioner ini termasuk kuesioner tertutup.
 - 2) Kuesioner lisan: jenis kuesioner ini memberikan kebebasan kepada responden untuk menjawab, maka kuesioner jenis termasuk kuesioner terbuka.
 - 3) *Chek list*: pada jenis kuesioner ini, responden tidak menjawab secara lisan atau ganda, melainkan menjawab dengan memberikan tanda centang untuk jawaban yang mendekati.
 - 4) *Rating scale*: jenis kuesioner ini yakni jenis kolom rating skala bertingkat dan responden menjawab setuju dan tidak setuju saja.¹³

2. Dokumentasi

Sugiyono mengemukakan sebagaimana yang dikutip Suci Arischa bahwa, dokumentasi bisa berbentuk tulisan, gambar atau karya-karya

¹³Suharsimi Arikunto, *Prosedur Penelitian: Suatu Pendekatan Praktik* (Cet. XIV; Jakarta: Rineka Cipta, 2010), h. 136.

monumental dari seseorang. Menurut Arikunto sebagaimana yang dikutip Suci Arischa menyebutkan dokumentasi yaitu mencari data mengenai hal-hal atau variabel yang berupa catatan, transkrip, buku, surat kabar, jurnal, majalah, prasasti, notulen rapat, agenda dan sebagainya. Secara rinci dokumentasi merupakan suatu hal yang dilakukan oleh peneliti guna mengumpulkan data dari berbagai hasil media cetak membahas mengenai narasumber yang akan diteliti.¹⁴

E. *Instrumen Penelitian*

Instrumen penelitian adalah alat atau media yang digunakan untuk membantu mengukur berbagai variabel yang akan diteliti.¹⁵ Instrumen ini digunakan dalam memperoleh informasi tentang hal yang diteliti, yang disesuaikan dengan teknik pengumpulan data yang diperlukan.

Penyusunan instrumen merupakan pekerjaan penting dalam langkah penelitian. Instrumen harus relevan dengan masalah dan aspek yang akan diteliti agar memperoleh data yang akurat. Instrumen yang digunakan dalam penelitian ini, yaitu sebagai berikut:

1. **Angket (kuesioner)**

Angket (kuesioner) yang digunakan pada penelitian ini merupakan jenis kuesioner tertutup, angket yang berisikan suatu daftar pertanyaan tentang variabel penelitian yang diberikan kepada responden, baik secara individual atau kelompok, untuk mendapatkan informasi tertentu. Dalam penelitian

¹⁴Suci Arischa, "Analisis Beban Kerja Bidang Pengelolaan Sampah Dinas Lingkungan Hidup dan Kebersihan Kota Pekanbaru", *Jurnal JOM Fisip*, Vol. 6: Edisi 1 Januari-Juni 2019, Diakses Pada Tanggal 10 Oktober 2021.

¹⁵Ibnu Hajar, *Dasar-Dasar Metodologi Penelitian Kuantitatif dalam Pendidikan* (Cet. I; Jakarta: Raja Grafindo Persada, 1999), h. 181.

kuantitatif, angket dijadikan sebagai instrumen kunci (*key instrument*) dalam pengumpulan data di lapangan yang terkait dengan kepemimpinan kepala sekolah, lingkungan kerja, serta kepuasan kerja guru di SMA Negeri 20 Bone.

Tabel 3.3
Kisi-kisi Instrumen

No	Variabel dan Dimensi	Indikator	Jumlah Pertanyaan
1.	Kepemimpinan Kepala Sekolah: a. Visioner	1. Kepala sekolah memiliki visi, misi dan tujuan yang jelas 2. Kepala sekolah memiliki rasa tanggung jawab yang tinggi terhadap sekolah	1. 1-4
	b. Meyakini sekolah sebagai wahana belajar	1. Kepala sekolah memotivasi guru-guru dan staf untuk terus maju dan bekerja keras dalam menciptakan suasana mengajar yang menyenangkan Keaktifan guru 2. Kepala sekolah berperan dalam mengembangkan	2. 5-7

		<p>perilaku siswa (disiplin, kehadiran, rapat-rapat, kegiatan intrakurikuler, dan kegiatan ekstrakurikuler)</p>	
c. Berorientasi pada kepuasan kerja	<ol style="list-style-type: none"> 1. Kepala sekolah membantu dalam meningkatkan mutu pembelajaran dan pengembangan profesionalisme guru dan staf 2. Kepala sekolah tidak mampu menciptakan suasana yang kondusif dan menyenangkan dalam lingkungan sekolah 	3. 8-9	
d. Menghargai SDM	<ol style="list-style-type: none"> 1. Kepala sekolah memberikan reward kepada guru dan staf yang berprestasi 2. Kepala sekolah memberi ruang antara 	4. 10-12	

		guru, staf dan siswa untuk saling berkomunikasi dengan syarat kewibawaan dan sopan santun tetap terjaga	
	e. Berani mengambil risiko	<ol style="list-style-type: none"> 1. Kepala sekolah menempatkan guru dan pegawai tidak sesuai dengan kompetensi yang dimilikinya 2. Kepala sekolah mempersiapkan sumber daya manusia berkualitas yang sesuai dengan kebutuhan di era teknologi informasi dan komunikasi terkini 	5. 13-14
2.	<p>Lingkungan Kerja:</p> <p>a. Ukuran ruang kerja</p>	<ol style="list-style-type: none"> 1. Lingkungan kerja di SMA Negeri 20 Bone memiliki ukuran ruang kerja yang memadai 2. Lingkungan kerja di SMA Negeri 20 Bone 	6. 15-17

	membuat guru dan staf merasa nyaman	
b. Kebersihan	<ol style="list-style-type: none"> 1. Ruang kerja guru staf tertata dengan baik 2. Saya ikut menjaga kebersihan di tempat kerja 	7. 18-20
c. Peralatan kantor	<ol style="list-style-type: none"> 1. Fasilitas yang disiapkan di sekolah cukup memadai untuk mendukung aktivitas kerja 2. Sekolah menyediakan computer dalam ruangan kerja 	8. 21-23
d. Hubungan sesama rekan kerja	<ol style="list-style-type: none"> 1. Hubungan sesama rekan kerja terjalin sangat harmonis 2. Tidak terjadi koordinasi dengan rekan kerja dalam menyelesaikan tugas bersama 	9. 24-25
e. Hubungan antara atasan dan	<ol style="list-style-type: none"> 1. Hubungan kepala sekolah dengan guru 	10. 26-28

	bawahan	<p>dan staf sangat harmonis</p> <p>2. Di tempat kerja kepala sekolah menjamin keamanan pegawainya dalam bekerja</p>	
3.	Kepuasan Kerja Guru:		11. 29-30
	a. Pekerjaan	<p>1. Saya bekerja sesuai dengan kompetensi dan keahlian yang saya miliki</p> <p>2. Saya bekerja tidak sesuai dengan keahlian saya</p>	
	b. Gaji dan upah	<p>1. Gaji yang saya terima sesuai dengan pekerjaan yang saya lakukan</p> <p>2. Saya merasa puas dengan gaji yang saya terima</p>	12. 31-34
	c. Promosi	<p>1. Saya mendapatkan banyak pengalaman dengan pekerjaan sebagai seorang guru</p> <p>2. Kepala sekolah tidak</p>	13. 35-36

		<p>memberikan kesempatan yang lebih luas kepada guru dan staf untuk mengembang wewenang dan tanggung jawab sesuai dengan potensi kerja yang dimiliki</p>	
d. Pengawas dan pemimpin	<ol style="list-style-type: none"> 1. Kepala sekolah melakukan pemantauan saat saya bekerja 2. Kepala sekolah memberikan bimbingan dan pembinaan kepada para guru dan staf 	14. 37-40	
e. Rekan kerja	<ol style="list-style-type: none"> 1. Rekan kerja guru dan staf memiliki tanggung jawab yang baik dalam menyelesaikan pekerjaan 2. Rekan kerja guru dan staf tidak membantu saya dalam melakukan pekerjaan di sekolah 	15. 41-42	

2. Format Dokumen

Catatan yang digunakan dalam penelitian ini untuk mengumpulkan data-data berupa dokumen, seperti profil sekolah, data tenaga pendidik dan kependidikan, jumlah peserta didik, akreditasi sekolah, dan dokumen-dokumen lain yang terkait di SMA Negeri 20 Bone.

F. *Validasi dan Reliabilitas Instrumen*

1. Validitas Instrumen

Validitas atau kesahihan menunjukkan sejauh mana suatu alat ukur mampu mengukur apa yang ingin diukur. Didalamnya juga menyangkut penjabaran konsep dari tingkat teoritis sampai empiris (indikator), namun bagaimana tidak suatu instrument penelitian harus valid agar hasilnya dapat dipercaya. Kenneth Bailey mengemukakan sebagaimana yang dikutip Syofian Siregar mengelompokkan empat jenis utama validitas, yaitu:

- 1). Validitas Rupa (*Face Validity*) menunjukkan apakah alat pengukur/instrument penelitian dari segi rupanya tampak mengukur apa yang ingin diukur atau tidak.
- 2). Validitas Isi (*Content Validity*) berkaitan dengan kemampuan suatu instrument mengukur isi (konsep) yang harus diukur.
- 3). Validitas Kriteria (*Criterion Validity*) dengan membandingkannya dengan instrument pengukuran lainnya yang sudah valid dan reliabel dengan cara mengkorelasikannya.
- 4). Validitas Konstruk (*Construct Validity*) berkaitan dengan kesanggupan suatu alat ukur dalam mengukur pengertian suatu konsep yang diukurnya.¹⁶

¹⁶Syofian Siregar, *Statistik Paramater untuk Penelitian Kuantitatif: Dilengkapi dengan Perhitungan Manual dan Aplikasi SPP Versi 17*, h. 75-76.

Rumus yang digunakan untuk menguji validitas instrumen adalah sebagai berikut:¹⁷

$$r_{xy} = \frac{N \sum XY - (\sum X)(\sum Y)}{\sqrt{[N \sum X^2 - (\sum X)^2][N \sum Y^2 - (\sum Y)^2]}}$$

Keterangan:

r_{xy}	=	Angka indeks korelasi “r” <i>product moment</i> .
N	=	Jumlah responden uji coba.
$\sum X$	=	Jumlah skor tiap-tiap item.
$\sum Y$	=	Jumlah skor total.
$\sum XY$	=	Jumlah hasil perkalian antara skor X dan skor Y.
$\sum X^2$	=	Jumlah kuadrat skor X.
$\sum Y^2$	=	Jumlah kuadrat skor Y.

Syarat minimal agar memenuhi syarat validitas instrumen yang diuji coba adalah jika $r_{xy} \geq 0,30$.¹⁸ Dengan demikian, jika korelasi antara skor item dengan skor total sama besar atau lebih besar dari 0,30, item dalam instrumen dinyatakan valid.

2. Reliabilitas Instrumen

Reliabilitas bertujuan untuk mengetahui sejauh mana hasil pengukuran tetap konsisten, apabila dilakukan pengukuran dua kali atau lebih terhadap gejala yang sama dengan menggunakan alat ukur yang sama pula. Uji reliabilitas alat ukur dapat dilakukan secara eksternal maupun internal. Secara eksternal, pengujian dapat dilakukan *tes retest, equivalent*,

¹⁷Juliansyah Noor, *Metodologi Penelitian: Skripsi, Tesis, Disertasi, & Karya Ilmiah*, (Cet. V; Jakarta: Prenadamedia Group, 2015), h. 169.

¹⁸Sugiyono, *Metode Penelitian Pendidikan: Pendekatan Kuantitatif, Kualitatif, dan R&D*, h. 133.

dan gabungan keduanya. Secara internal, ralibitas alat ukur dapat diuji dengan menganalisis konsistensi butir-butir yang ada pada instrument dengan teknik tertentu.¹⁹

Pengujian reliabilitas instrumen dalam penelitian ini dilakukan dengan menggunakan teknik *Alpha Cronbach*, (teknik/rumus ini digunakan untuk menentukan apakah suatu instrument penelitian reabel atau tidak.²⁰

Adapun rumus yang digunakan sebagai berikut:

$$r_i = \left(\frac{k}{k-1} \right) \left\{ 1 - \frac{\sum s_i^2}{s_t^2} \right\}$$

Keterangan:

k = Mean Kuadrat antara subjek.

$\sum s_i^2$ = Mean Kuadrat Kesalahan.

s_t^2 = Varians total.²¹

Penentuan reliabilitas instrumen apabila nilai $r > 0,60$.²² Dengan demikian, reliabel atau tidaknya instrumen dapat diketahui dengan membandingkan r_i dengan r_{tabel} atau apabila $r_i < 0,60$. Pengujian reliabilitas instrumen dilakukan dengan menggunakan rumus Alpha Cronbach melalui bantuan program SPSS versi 22.

¹⁹Syofian Siregar, *Statistik Paramater untuk Penelitian Kuantitatif: Dilengkapi dengan Perhitungan Manual dan Aplikasi SPP Versi 17*, h. 87.

²⁰Syofian Siregar, *Statistik Paramater untuk Penelitian Kuantitatif: Dilengkapi dengan Perhitungan Manual dan Aplikasi SPP Versi 17*.

²¹Sugiyono, *Statistika untuk Penelitian*, h. 35.

²²Julianyah Noor, *Metodologi Penelitian: Skripsi, Tesis, Disertasi, & Karya Ilmiah*, h.

G. Teknik Analisis Data

1. Teknik Analisis Deskriptif

Statistik deskriptif bertujuan untuk menguji hipotesis dari penelitian yang bersifat penjelasan.²³ Digunakan dalam penelitian ini untuk menganalisis data dengan cara mendeskripsikan atau menggambarkan data yang telah terkumpul melalui penyajian data dalam tabel distribusi frekuensi, grafik (dalam hal ini histogram frekuensi), dan perhitungan penyebaran data melalui perhitungan rata-rata atau *mean score*. Teknik deskriptif ini digunakan untuk menganalisis data terkait rumusan masalah pertama sampai ketiga. Penggunaan statistik deskriptif dilakukan dengan beberapa teknik, yaitu:

a. Teknik *Scoring*

Teknik *scoring* adalah pemberian skor terhadap pernyataan yang terdapat pada instrumen angket. Dalam hal ini, peneliti menggunakan skala Likert, merupakan salah satu skala yang paling banyak digunakan pada penelitian sosial. Pada skala Likert, peneliti harus merumuskan sejumlah pertanyaan mengenai suatu topic tertentu, dan responden diminta untuk memilih apakah ia sangat setuju, setuju, tidak setuju, sangat tidak setuju.²⁴ Skala yang digunakan seperti terlihat pada tabel berikut:

²³Syofian Siregar, *Statistik Paramater untuk Penelitian Kuantitatif: Dilengkapi dengan Perhitungan Manual dan Aplikasi SPP Versi 17*, h. 142.

²⁴Morissan, *Metode Penelitian Survei* (Cet. II; Jakarta: Kencana Prenamedia, 2014), h. 88.

Tabel 3.4
Skala Likert

No	Skala Likert	Skor		Kode
		Pernyataan Positif	Pernyataan Negatif	
1	Sangat Setuju	5	1	A
2	Setuju	4	2	B
4	Tidak Setuju	2	4	D
5	Sangat Tidak Setuju	1	5	E

b. Tabel Distribusi Frekuensi

Distribusi frekuensi dari data penelitian yang dihasilkan dapat dilakukan dengan beberapa langkah, yaitu:

- 1) Mencari nilai *range* dengan rumus:

$$R = H - L + 1$$

Keterangan:

R = *Range* yang dicari

H = *Highest score* (skor tertinggi)

L = *Lowest score* (nilai terendah)

1 = Bilangan konstan.²⁵

²⁵Anas Sudijono, *Pengantar Statistik Pendidikan* (Cet. XXIV; Jakarta: Rajawali Pers, 2012), h. 52.

- 2) Penentuan jumlah kelas dengan menggunakan rumus Sturges:

$$K = 1 + 3,3 \log N$$

Keterangan:

K = Jumlah kelas yang dicari

N = *Number of cases* (jumlah frekuensi/banyaknya individu).

- 3) Penentuan interval/panjang kelas dengan rumus:

$$P = \frac{R}{K}$$

Keterangan:

P = Interval kelas yang dicari

R = *Range*

K = Jumlah kelas.

- 4) Mencari Persentase dengan rumus:

$$P = \frac{f}{N} \times 100\%$$

Keterangan :

P = Angka persentase.

f = Frekuensi yang sedang dicari persentasenya.

N = *Number of cases* (jumlah frekuensi/banyaknya individu).²⁶

Menghitung rata-rata (mean) dengan menggunakan rumus:

²⁶Anas Sudijono, *Pengantar Statistik Pendidikan*, h. 43.

$$X = \frac{\sum f_i(x_i)}{\sum f_i}$$

Keterangan:

X : Rata - rata Variabel

f_i : Frekuensi untuk variabel

x_i : Tanda kelas interval variabel.

- c. Menghitung simpangan baku (standar deviasi) dengan menggunakan rumus:

$$S_d = \frac{\sqrt{\sum f_i(x_i - X)^2}}{n - 1}$$

Keterangan:

S_d = Standar deviasi

f_i = Frekuensi untuk variabel

x_i = Tanda kelas interval variabel

X = Rata-rata.

n = Jumlah populasi.²⁷

- d. Membuat tabel kategori skor

Interpretasi data digunakan tabel kategori dengan terlebih dahulu menentukan kriteria (tolak ukur) yang akan dijadikan pedoman dengan cara: Skor maksimal (ideal) dikurang skor minimum yang diperoleh dibagi dengan jumlah kategori untuk memperoleh interval nilai.²⁸ Tolak ukur yang telah dibuat akan menjadi penentu realitas kepemimpinan kepala

²⁷Muhammad Arif Tiro, *Dasar-dasar Statistika* (Cet. I; Makassar: Andhira Publisher, 2008), h. 5.

²⁸Suharsimi Arikunto, *Manajemen Penelitian* (Cet. XI; Jakarta: Rineka Cipta, 2010), h. 355.

sekolah, lingkungan kerja, dan kepuasan kerja guru di SMA Negeri 20 Bone.

2. Analisis Statistik Inferensial

Statistik inferensial adalah teknik statistik yang digunakan untuk menganalisis data sampel dan hasilnya akan digeneralisasikan bagi populasi.²⁹ Analisis statistik inferensial harus memenuhi syarat uji prasyarat, seperti uji normalitas dan uji linearitas. Berikut penjelasan mengenai uji statistik inferensial tersebut:

a. Uji Normalitas Data

Uji normalitas data dimaksudkan agar data-data yang digunakan berdistribusi normal atau tidak. analisis *one-sample kolmogrov-smirnov test* dengan bantuan *software SPSS version 22*. Adapun dasar pengambilan keputusan dalam uji normalitas dengan analisis *one-sample kolmogrov-smirnov* adalah sebagai berikut:

- 1) Jika nilai signifikansi (Sig.) $> 0,05$, maka dapat dikatakan data pada penelitian berdistribusi normal.
- 2) Jika nilai signifikansi (Sig.) $< 0,05$, maka dapat dikatakan data pada penelitian tidak berdistribusi normal.³⁰

b. Uji Linearitas Data

Uji linearitas merupakan uji untuk mengetahui hubungan linear setiap variabel yang diteliti. Uji linearitas digunakan untuk mengetahui sifat linear antara dua variabel yang dijelaskan secara teori sesuai atau

²⁹Sugiyono, *Metode Penelitian Pendidikan: Pendekatan Kuantitatif, Kualitatif, dan R&D*, h. 209.

³⁰Edi Riadi, *Statistika Penelitian* (Yogyakarta: Andi, 2016), h. 92.

tidak dengan hasil observasi yang ada. Rumus uji linearitas adalah sebagai berikut:

$$f_{hitung} = \frac{RJK (TC)}{RJK (G)}$$

Uji linearitas diuji dengan taraf signifikan 0,05 dan derajat kebebasan pembilang n-1 serta derajat pembebasan penyebut n-1, jika diperoleh $f_{hitung} > f_{tabel}$ berarti data linear.³¹ Pengujian linearitas data dilakukan dengan menggunakan bantuan SPSS versi 22.

c. Pengujian Hipotesis

Penelitian ini menggunakan dua hipotesis yaitu hipotesis penelitian dan hipotesis statistik. Hipotesis statistik dalam penelitian ini, yaitu:

$H_0 : B = 0$ (tidak terdapat pengaruh x terhadap y)

$H_1 : B \neq 0$ (terdapat pengaruh x terhadap y)

Pengujian hipotesis pada mulanya dilakukan dengan menguji hipotesis penelitian kemudian dilakukan pengujian hipotesis statistik. Pengujian hipotesis dilakukan melalui beberapa tahap, yaitu:

1) Pengujian secara parsial

Pengujian hipotesis secara parsial digunakan untuk menguji hipotesis tentang pengaruh X_1 (kepemimpinan kepala sekolah) terhadap Y (kepuasan kerja guru) dan pengaruh X_2 (lingkungan kerja)

³¹Syofian Siregar, *Statistik Paramater untuk Penelitian Kuantitatif: Dilengkapi dengan Perhitungan Manual dan Aplikasi SPP Versi 17*, h. 182.

terhadap Y (kepuasan kerja guru). Pengujian hipotesis secara parsial ini dilakukan melalui uji korelasi *product moment* dan uji regresi sederhana, dengan bantuan program SPSS versi 22.

2) Korelasi Product Moment

Analisis korelasi *product moment* dilakukan untuk mengetahui arah hubungan antara variabel *independent* dengan variabel *dependent* (positif atau negatif) dan untuk memprediksi nilai dari variabel *dependent* jika nilai variabel *independent* mengalami kenaikan atau penurunan. Data yang digunakan berskala interval atau rasio.³² Berikut rumus korelasi *product moment*:

$$r_{xy} = \frac{N \sum XY - (\sum X)(\sum Y)}{\sqrt{[N \sum X^2 - (\sum X)^2][N \sum Y^2 - (\sum Y)^2]}}$$

Keterangan:

r_{xy} = Angka indeks korelasi “r” *product moment*.

N = *Number of cases*.

$\sum XY$ = Jumlah hasil perkalian antara skor X dan skor Y.

$\sum X$ = Jumlah seluruh skor X.

$\sum Y$ = Jumlah seluruh skor Y.³³

³²Dwi Priyatno, *Mandiri Belajar Statistical Product and Service Solution: Untuk Analisis Data dan Uji Statistik* (Cet. III; Yogyakarta: Mediakom, 2009), h. 66.

³³Anas Sudijono, *Pengantar Statistik Pendidikan*, h. 206.

3) Regresi Linier Sederhana

Regresi linier sederhana digunakan hanya untuk satu variabel bebas (*independent*) dan satu variabel tak bebas (*dependent*).³⁴ Adapun rumus regresi linier sederhana sebagai berikut:³⁵

$$Y = a + bX$$

Keterangan:

Y = Variabel dependen (nilai yang diprediksikan).

X = Variabel independen

a = Konstanta (nilai Y' apabila X = 0)

b = Koefisien regresi (nilai peningkatan ataupun penurunan)

Nilai a dan b dapat dihitung dengan rumus sebagai berikut:³⁶

$$a = \frac{(\sum y)(\sum x^2) - (\sum x)(\sum xy)}{n(\sum x^2) - (\sum x)^2}$$

$$b = \frac{n(\sum xy) - (\sum x)(\sum y)}{n(\sum x^2) - (\sum x)^2}$$

4) Pengujian secara Simultan

Pengujian hipotesis secara simultan dilakukan dalam menguji hipotesis tentang pengaruh X₁ (kepemimpinan kepala sekolah) secara bersama-sama dengan X₂ (lingkungan kerja) terhadap Y (kepuasan kerja guru). Pengujian secara simultan ini dilakukan melalui uji

³⁴Syofian Siregar, *Statistik Paramater untuk Penelitian Kuantitatif: Dilengkapi dengan Perhitungan Manual dan Aplikasi SPP Versi 17*, h. 379.

³⁵Dwi Priyatno, *Mandiri Belajar Statistical Product and Service Solution*, h. 66.

³⁶Dwi Priyatno, *Mandiri Belajar Statistical Product and Service Solution*, h. 67.

korelasi ganda dan uji regresi linear berganda, dengan bantuan program SPSS versi 22.

5) Korelasi Ganda

Uji korelasi ganda digunakan untuk mengetahui nilai yang menentukan kuatnya hubungan dua variabel atau lebih secara bersama-sama dengan variabel lain. Rumus uji korelasi ganda sebagai berikut:

$$R_{X_1X_2Y} = \sqrt{\frac{r_{yx_1}^2 + r_{yx_2}^2 - 2r_{yx_1}r_{yx_2}r_{x_1x_2}}{1 - r_{x_1x_2}^2}}$$

Keterangan:

$R_{X_1X_2Y}$ = Korelasi antara variabel X_1 dengan X_2 secara bersama-sama dengan variabel Y .

r_{yx_1} = Korelasi *product moment* antara X_1 dengan Y .

r_{yx_2} = Korelasi *product moment* antara X_2 dengan Y .

$r_{x_1x_2}$ = Korelasi *product moment* antara X_1 dengan X_2 .³⁷

d. Regresi Linier Berganda

Regresi berganda merupakan pengembangan dari regresi linier sederhana, yaitu sama-sama alat yang dapat digunakan untuk melakukan prediksi permintaan di masa yang akan datang. Perbedaan metode ini hanya terletak pada jumlah variabel bebas (*independent*). Adapun rumus regresi linier berganda, yaitu sebagai berikut:

$$Y = a + b_1X_1 + b_2X_2$$

³⁷Sugiyono, *Metode Penelitian Pendidikan: Pendekatan Kuantitatif, Kualitatif, dan R&D*, h. 191.

Keterangan:

Y = Nilai yang diprediksikan.

X = Nilai variabel independen

a = Konstanta (nilai Y' apabila X = 0)

b = Koefisien regresi (nilai peningkatan ataupun penurunan)³⁸

e. Pedoman Interpretasi Koefisien Korelasi

Koefisien korelasi yang diperoleh, baik perhitungan korelasi *product moment* maupun perhitungan korelasi ganda selanjutnya diinterpretasikan ke dalam pedoman yang telah ditetapkan. Pedoman untuk memberikan interpretasi koefisien korelasi dapat dilihat pada tabel berikut:

Tabel 3.5
Pedoman untuk Memberikan Interpretasi Koefisien Korelasi³⁹

Interval Koefisien	Tingkat Korelasi
0,00 – 0,199	Sangat Rendah
0,20 – 0,399	Rendah
0,40 – 0,599	Sedang
0,60 – 0,799	Kuat
0,80 – 1,000	Sangat Kuat

³⁸Syofian Siregar, *Statistik Paramater untuk Penelitian Kuantitatif: Dilengkapi dengan Perhitungan Manual dan Aplikasi SPP Versi 17*, h. 405.

³⁹Sugiyono, *Metode Penelitian Pendidikan: Pendekatan Kuantitatif, Kualitatif, dan R&D*, h. 184.

f. Uji Determinansi

Uji determinansi digunakan untuk mengetahui tingkat persentasi kontribusi variabel independen terhadap variabel dependen dan memprediksi sisanya yang ditentukan oleh faktor lain dengan rumus:

$$KP = r^2 \times 100\%.$$

Keterangan:

KP = Besarnya koefisien penentu (determinan).

r = Koefisien korelasi.⁴⁰

Koefisien determinansi didapatkan melalui nilai kuadrat dari koefisien korelasi (r^2) atau koefisien penentu karena variasi yang terjadi pada variabel dependen dapat dijelaskan melalui variasi yang terjadi pada variabel independen. Uji ini dilakukan dengan bantuan program SPSS versi 22.

⁴⁰Ridwan, *Pengantar Statistika Sosial* (Cet. IV; Bandung: Alfabeta, 2014), h. 218.

BAB IV

HASIL PENELITIAN DAN PEMBAHASAN

A. Hasil Penelitian

Pada bab ini akan dibahas hasil penelitian secara rinci dengan pendekatan analisis statistik. Berikut ini hasil penelitian yang peneliti dapatkan setelah melakukan penelitian. Penelitian ini menggunakan analisis deskriptif untuk menjawab rumusan masalah 1, 2, 3. Sedangkan analisis inferensial digunakan untuk menjawab rumusan masalah 4, 5, 6, sekaligus menjawab hipotesis yang ada. Penelitian ini dilakukan untuk mengetahui pengaruh kepemimpinan kepala sekolah, lingkungan kerja terhadap kepuasan kerja guru di SMA Negeri 20 Bone.

Hasil penelitian didapatkan berdasarkan informasi dan penemuan data di lapangan yang diperoleh dari instrumen penelitian yang berkaitan dengan variabel kepemimpinan kepala sekolah (X1), lingkungan kerja (X2) dan kepuasan kerja guru (Y) di SMA Negeri 20 Bone. Penelitian ini menggunakan pendekatan sosiologis dan pendekatan psikologis dimana pengukuran dilakukan menggunakan angket berbentuk *skala likert*. Setelah data terkumpul, selanjutnya dianalisis menggunakan analisis deskriptif untuk mengetahui masing-masing gambaran variabel dan statistik inferensial dengan bantuan *Statistical Packages for Sosial Sciance (SPSS) versi 22*, untuk mencari pengaruh kepemimpinan kepala sekolah, lingkungan kerja terhadap kepuasan kerja guru di SMA Negeri 20 Bone.

Berikut hasil penelitian yang diperoleh oleh peneliti setelah melakukan penelitian, yaitu:

1. Realitas Kepemimpinan Kepala Sekolah di SMA Negeri 20 Bone

Kepemimpinan kepala sekolah dalam penelitian ini mengacu pada kepemimpinan kepala sekolah yang visioner yang terdiri atas indikator memiliki visi, misi dan tujuan yang jelas, memiliki rasa dan tanggung jawab yang tinggi terhadap sekolah. Selanjutnya meyakini sekolah sebagai wahana belajar yang terdiri atas indikator memotivasi guru-guru untuk terus maju dan bekerja keras dalam menciptakan suasana mengajar yang menyenangkan keaktifan guru, berperan dalam mengembangkan perilaku siswa (disiplin, kehadiran, rapat-rapat, kegiatan intrakurikuler, dan kegiatan ekstrakurikuler). Selanjutnya berorientasi pada kepuasan kerja yang terdiri atas indikator membantu dalam meningkatkan mutu pembelajaran dan pengembangan profesionalisme guru, mampu menciptakan suasana yang kondusif dan menyenangkan dalam lingkungan sekolah. Selanjutnya menghargai SDM yang terdiri atas indikator memberikan reward kepada guru yang berprestasi, memberi ruang antar guru dan siswa untuk saling berkomunikasi dengan syarat kewibawaan dan sopan santun tetap terjaga. Selanjutnya berani mengambil risiko yang terdiri atas indikator menempatkan guru dan pegawai tidak sesuai dengan kompetensi yang dimilikinya, mempersiapkan sumber daya yang berkualitas yang sesuai dengan kebutuhan di era teknologi informasi dan komunikasi terkini.

Berdasarkan hasil penelitian yang dilakukan di SMA Negeri 20 Bone melalui instrument penelitian dalam bentuk angket dari 30 responden maka diperoleh data sebagai hasil penelitian yang disajikan dalam bentuk tabel berikut ini.

Tabel 4.1
Statistik Deskriptif Kepemimpinan Kepala Sekolah

Jumlah Sampel	30
Skor Maksimum	70
Skor Minimum	56
Rata-rata (Mean)	1.042
Standar Deviasi	5.708
Varians	32.585
Range	14

Berdasarkan tabel 4.1 di atas, diperoleh hasil penelitian bahwa skor maksimum untuk kepemimpinan kepala sekolah adalah 70 dan skor minimum yaitu 56 dengan nilai rata-rata 1,042 dan standar deviasi 5,708 dengan jumlah sampel 30 responden. Pada tabel 4.1 juga diperoleh nilai varians 32,585 dan range sebesar 14. Selanjutnya analisis kategorisasi kepemimpinan kepala sekolah yang disajikan dalam bentuk tabel berikut ini:

Tabel 4.2
Kategorisasi Kepemimpinan Kepala Sekolah

No	Kategori	Interval	Frekuensi	Presentase (%)
1	Rendah	$56 < X \leq 60$	7	23,4
2	Sedang	$61 < X \leq 65$	6	20,0
3	Tinggi	$66 < X \leq 70$	17	56,7
Jumlah			30	100

Sumber Data: Analisis Angket Kepemimpinan Kepala Sekolah

Data pada tabel 4.2 menunjukkan bahwa hasil penelitian diperoleh 7 responden yang menilai rendah dengan presentase 23,4%, 6 responden yang

menilai sedang dengan presentase 20,0% dan 17 responden yang menilai tinggi dengan presentase 56,7%. Berdasarkan nilai rata-rata (lihat tabel 4.1) diperoleh bahwa kepemimpinan kepala sekolah di SMA Negeri 20 Bone sebesar 1.042 berada pada kategori tinggi.

2. Realitas Lingkungan Kerja di SMA Negeri 20 Bone

Lingkungan kerja pada penelitian ini mengacu pada ukuran ruang kerja yang terdiri atas indikator ukuran ruang kerja yang memadai, lingkungan kerja yang membuat guru merasa nyaman. Selanjutnya kebersihan yang terdiri atas indikator ruang kerja yang tertata dengan baik, menjaga kebersihan di tempat kerja. Selanjutnya peralatan kantor yang terdiri atas indikator fasilitas yang disiapkan sekolah cukup memadai untuk mendukung aktivitas kerja, sekolah menyediakan computer dalam ruang kerja. Selanjutnya hubungan sesama rekan kerja yang terdiri atas indikator hubungan sesama rekan kerja terjalin sangat harmonis, tidak terjadi koordinasi dengan rekan kerja dalam menyelesaikan tugas. Selanjutnya hubungan antara atasan dan bawahan yang terdiri atas indikator hubungan kepala sekolah dengan guru sangat harmonis, di tempat kerja kepala sekolah menjamin keamanan pegawainya dalam bekerja.

Berdasarkan hasil penelitian yang dilakukan di SMA Negeri 20 Bone melalui instrument penelitian dalam bentuk angket dari 30 responden maka diperoleh data sebagai hasil penelitian yang disajikan dalam bentuk tabel berikut ini.

Tabel 4.3
Statistik Deskriptif Lingkungan Kerja

Jumlah Sampel	30
Skor Maksimum	70
Skor Minimum	56
Rata-rata (Mean)	1.205
Standar Deviasi	6.599
Varians	43.541
Range	14

Berdasarkan tabel 4.3 di atas, diperoleh hasil penelitian bahwa skor maksimum untuk lingkungan kerja adalah 70 dan skor minimum yaitu 56 dengan nilai rata-rata 1.205 dan standar deviasi 6.599 dengan jumlah sampel 30 responden. Pada tabel 4.3 juga diperoleh nilai varians 43.541 dan range sebesar 14. Selanjutnya analisis kategorisasi lingkungan kerja yang disajikan dalam bentuk tabel berikut ini:

Tabel 4.4
Kategorisasi Lingkungan Kerja

No	Kategori	Interval	Frekuensi	Presentase (%)
1	Rendah	$56 < X \leq 58$	12	20,0
2	Sedang	$60 < X \leq 67$	2	6,67
3	Tinggi	$68 < X \leq 70$	16	53,3
Jumlah			30	100

Sumber Data: Analisis Angket Lingkungan Kerja

Data pada tabel 4.4 menunjukkan bahwa hasil penelitian diperoleh 12 responden yang menilai rendah dengan presentase 20,0%, 2 responden yang

menilai sedang dengan presentase 6,67% dan 16 responden yang menilai tinggi dengan presentase 53,3%. Berdasarkan nilai rata-rata (lihat tabel 4.3) diperoleh bahwa lingkungan kerja di SMA Negeri 20 Bone sebesar 1.205 berada pada kategori tinggi.

3. Realitas Kepuasan Kerja Guru di SMA Negeri 20 Bone

Kepuasan kerja guru pada penelitian ini mengacu pada pekerjaan yang terdiri atas indikator bekerja sesuai dengan kompetensi dan keahlian yang dimiliki, bekerja tidak sesuai dengan keahlian yang dimiliki. Selanjutnya gaji dan upah yang terdiri atas indikator gaji yang diterima sesuai dengan pekerjaan yang dilakukan, merasa puas dengan gaji yang diterima. Selanjutnya promosi yang terdiri atas indikator mendapatkan banyak pengalaman dengan pekerjaan sebagai seorang guru dan staf, kepala sekolah memeberikan kesempatan yang lebih luas untuk mengembang wewenang dan tanggung jawab sesuai dengan potensi kerja yang dimiliki. Selanjutnya pengawas dan pemimpin yang terdiri atas indikator kepala sekolah melakukan pemantauan saat guru dan staf bekerja, kepala sekolah memberikan bimbingan dan pembinaan kepada para guru. Selanjutnya rekan kerja yang terdiri atas indikator rekan kerja guru memiliki tanggung jawab yang baik dalam menyelesaikan pekerjaan, rekan kerja guru tidak membantu saya dalam melakukan pekerjaan di sekolah.

Berdasarkan hasil penelitian yang dilakukan di SMA Negeri 20 Bone melalui instrument penelitian dalam bentuk angket dari 30 responden maka diperoleh data sebagai hasil penelitian yang disajikan dalam bentuk tabel berikut ini.

Tabel 4.5
Statistik Deskriptif Kepuasan Kerja Guru

Jumlah Sampel	30
Skor Maksimum	56
Skor Minimum	70
Rata-rata (Mean)	1,105
Standar Deviasi	6.599
Varians	43.540
Range	14

Berdasarkan tabel 4.5 di atas, diperoleh hasil penelitian bahwa skor maksimum untuk kepuasan kerja guru adalah 70 dan skor minimum yaitu 56 dengan nilai rata-rata 1,105 dan standar deviasi 6.599 dengan jumlah sampel 30 responden. Pada tabel 4.5 juga diperoleh nilai varians 43.540 dan range sebesar 14. Selanjutnya analisis kategorisasi kepuasan kerja guru yang disajikan dalam bentuk tabel berikut ini:

Tabel 4.6
Kategorisasi Kepuasan Kerja Guru

No	Kategori	Interval	Frekuensi	Presentase (%)
1	Rendah	$56 < X \leq 59$	11	36,7
2	Sedang	$60 < X \leq 68$	4	13,3
3	Tinggi	$69 < X \leq 70$	15	50,0
Jumlah			30	100

Sumber Data: Analisis Angket Kepuasan Kerja Guru

Data pada tabel 4.6 menunjukkan bahwa hasil penelitian diperoleh 11 responden yang menilai rendah dengan presentase 36,7%, 4 responden yang

menilai sedang dengan presentase 13,3% dan 15 responden yang menilai tinggi dengan presentase 50,0%. Berdasarkan nilai rata-rata (lihat tabel 4.5) diperoleh bahwa kepuasan kerja guru di SMA Negeri 20 Bone sebesar 1,105 berada pada kategori tinggi.

4. Pengaruh Kepemimpinan Kepala Sekolah (X_1) terhadap Kepuasan Kerja Guru (Y) di SMA Negeri 20 Bone

Sebelum melakukan uji regresi dilakukan dulu uji prasyarat diantaranya sebagai berikut:

a. Uji Normalitas

Uji normalitas dilakukan untuk menguji apakah dalam model regresi, variabel residual memiliki distribusi atau tidak. Uji normalitas bertujuan untuk mengetahui apakah variabel kepemimpinan kepala sekolah (X_1) dan kepuasan kerja guru (Y) berdistribusi normal atau tidak. Data berdistribusi normal apabila $\text{sig} > \alpha = 0,05$ dan begitupun sebaliknya data dikatakan tidak berdistribusi normal apabila $\text{sig} < \alpha = 0,05$. Pengujian normalitas data dilakukan dengan menggunakan bantuan aplikasi SPSS *versi 22 for windows*. Berdasarkan uji prasyarat diperoleh maka, kesimpulan dari uji normalitas dapat dilihat dari tabel berikut ini:

Tabel 4.7
Hasil Uji Normalitas *Kolmogroff Smirnov* (X_1 - Y)

Variabel	K-Smirnov	Keterangan
X_1 - Y	0,008	Normal

Berdasarkan tabel 4.7 hasil uji normalitas kepemimpinan kepala sekolah terhadap kepuasan kerja guru di SMA Negeri 20 Bone diketahui nilai *Kolmogroff Smirnov* signifikansi sebesar 0,008 dengan menggunakan

taraf signifikansi yang diperoleh lebih besar dari α ($0,150 > 0,05$). Sehingga dapat disimpulkan bahwa data kepemimpinan kepala sekolah terhadap kepuasan kerja guru berdistribusi normal.

b. Uji Lienaritas

Uji prasyarat yang kedua adalah uji linearitas. Uji linearitas digunakan untuk mengetahui hubungan yang terbentuk antara variabel independen dan variabel dependen secara parsial dan linear. Uji linearitas bertujuan untuk mengetahui apakah data sesuai dengan garis linear atau tidak. Uji linearitas digunakan untuk mengetahui hubungan kepemimpinan kepala sekolah (X_1) terhadap kepuasan kerja guru (Y) linear atau tidak. Kriteria pengujian linearitas dengan olahan SPSS *versi 22 for windows*, yaitu nilai *sig deviaton from linearty* $> \alpha$ maka terdapat hubungan yang linear dan jika nilai *sig deviaton from linearty* $< \alpha$ maka tidak terdapat hubungan yang linear. Hasil uji linearitas untuk kepemimpinan kepala sekolah terhadap kepuasan kerja guru dapat dilihat dalam bentuk tabel sebagai berikut.

Tabel 4.8
Hasil Uji Linearitas (X_1 - Y)

Variabel	F	Sig	Keterangan
X_1 - Y	2,463	0,052	Linear

Berdasarkan tabel 4.8 hasil analisis SPSS *versi 22 from windows* diperoleh uji lineritas persamaan garis regresi dari baris *deviation from linearty*, yaitu F_{hit} (TC) = 2,463 dengan nilai signifikansi 0,052 dan menggunakan taraf 0,05. Nilai signifikansi yang diperoleh tersebut lebih besar dari α ($0,120 > 0,05$). Sehingga dapat disimpulkan bahwa terdapat

hubungan yang linear antara kepemimpinan kepala sekolah terhadap kepuasan kerja guru di SMA Negeri 20 Bone.

c. Pengujian Hipotesis

Berikut ini akan disajikan mengenai hasil jawaban dari rumusan masalah mengenai pengaruh kepemimpinan kepala sekolah terhadap kepuasan kerja guru di SMA Negeri 20 Bone dengan menguji hipotesis statistic dengan rumus korelasi *product moment* dan regresi linear sederhana menggunakan bantuan SPSS *versi 22 for windows*. Selanjutnya untuk memberikan penafsiran terhadap analisis antara variabel, maka ditentukan dengan tabel berikut ini.

Tabel 4.9
Pedoman Interpretasi Koefisien Korelasi

Interval Koefisien	Tingkat Korelasi
0,00 – 0,199	Sangat Rendah
0,20 – 0,399	Rendah
0,40 – 0,599	Sedang
0,60 – 0,799	Kuat
0,80 – 1,000	Sangat Kuat

Selanjutnya, hasil olah data akan dijabarkan sebagai berikut:

1. Korelasi *Product Moment*

Korelasi antara kepemimpinan kepala sekolah (X_1) terhadap kepuasan kerja guru (Y) SMA Negeri 20 Bone dilakukan dengan menggunakan analisis statistik inferensial untuk menguji hipotesis statistik. Tujuan menguji hipotesis statistik untuk mengetahui apakah terdapat korelasi atau tidak. Hasil pengujian tersebut dapat dilihat pada tabel berikut ini:

Tabel 4.10
Korelasi antara Kepemimpinan Kepala Sekolah dengan
Kepuasan Kerja Guru
Correlations

	KEPEMIMPINAN KEPALA SEKOLAH	KEPUASAN KERJA GURU
Pearson Correlation	1	.525**
Sig. (2-tailed)		.003
N	30	30
Pearson Correlation	.525**	1
Sig. (2-tailed)	.003	
N	30	30

Dari output SPSS di atas, dapat dilihat bahwa nilai signifikan sebesar 0,000. Hal ini menunjukkan bahwa $0,003 < \alpha = 0,05$ maka dinyatakan bahwa antara kepemimpinan kepala sekolah dengan kepuasan kerja guru memiliki hubungan. Jika dilihat dari *pearson correlation* terdapat nilai sebesar 0,525. Angka 0,525 berada pada interval 0,40 – 0,599 (lihat tabel 4.9) dengan tingkat korelasi sedang.

2. Regresi Linear Sederhana

Regresi linear sederhana digunakan untuk menguji apakah terdapat pengaruh atau tidak antara variabel bebas terhadap variabel terikat. Adapun hasil uji regresi linear sederhana antara kepemimpinan kepala sekolah terhadap kepuasan kerja guru di SMA Negeri 20 Bone sebagai berikut.

Tabel 4.11
Uji Regresi Linear Sederhana (X₁-Y)

Model	Unstandardized Coefficients		Standardized Coefficients	T	Sig.
	B	Std. Error	Beta		
	(Constant)	24.209	12.137		
KEPEMIMPINAN KEPALA SEKOLAH	.607	.186	.525	3.263	.003

a. Dependent Variable: KEPUASAN KERJA GURU

Dari output SPSS di atas, pada tabel coefficients pada kolom constant sebesar 24,209 dan pada kepemimpinan kepala sekolah sebesar 0,607 sehingga persamaan regresinya yaitu: $Y = a + bX$ atau $Y = 24,209 + 0,607X$. Dari hasil analisis didapatkan taraf nyata (α) dan nilai tabel sebesar $\alpha = 5\% = 0,05$ dan derajat kebebasan (df) = $n-1 = 30-1 = 29$. Kemudian diperoleh nilai signifikansi $0,003 < 0,05$ maka terdapat pengaruh yang signifikan antara kepemimpinan kepala sekolah terhadap kepuasan kerja guru.

5. Pengaruh Lingkungan Kerja (X_2) terhadap Kepuasan Kerja Guru (Y) di SMA Negeri 20 Bone

Sebelum melakukan uji regresi dilakukan dulu uji prasyarat diantaranya sebagai berikut:

a. Uji Normalitas

Uji normalitas dilakukan untuk menguji apakah dalam model regresi, variabel residual memiliki distribusi atau tidak. Uji normalitas bertujuan untuk mengetahui apakah variabel lingkungan kerja (X_2) dan kepuasan kerja guru (Y) berdistribusi normal atau tidak. Data berdistribusi normal apabila $\text{sig} > \alpha = 0,05$ dan begitupun sebaliknya data dikatakan tidak berdistribusi normal apabila $\text{sig} < \alpha = 0,05$. Pengujian normalitas data dilakukan dengan menggunakan bantuan aplikasi SPSS *versi 22 for windows*. Berdasarkan uji prasyarat diperoleh maka, kesimpulan dari uji normalitas dapat dilihat dari tabel berikut ini:

Tabel 4.12
Hasil Uji Normalitas *Kolmogroff Smirnov* (X_2 -Y)

Variabel	K-Smirnov	Keterangan
X_2 -Y	0,007	Normal

Berdasarkan tabel 4.12 hasil uji normalitas lingkungan kerja terhadap kepuasan kerja guru di SMA Negeri 20 Bone diketahui nilai *Kolmogroff Smirnov* signifikansi sebesar 0,007 dengan menggunakan taraf signifikansi yang diperoleh lebih besar dari α ($0,007 < 0,05$). Sehingga dapat disimpulkan bahwa data lingkungan kerja terhadap kepuasan kerja guru berdistribusi normal.

b. Uji Lienaritas

Uji prasyarat yang kedua adalah uji linearitas. Uji linearitas digunakan untuk mengetahui hubungan yang terbentuk antara variabel independen dan variabel dependen secara parsial dan linear. Uji linearitas bertujuan untuk mengetahui apakah data sesuai dengan garis linear atau tidak. Uji linearitas digunakan untuk mengetahui hubungan lingkungan kerja (X_2) terhadap kepuasan kerja guru (Y) linear atau tidak. Kriteria pengujian linearitas dengan olahan SPSS *versi 22 for windows*, yaitu nilai *sig deviaton from linearty* $> \alpha$ maka terdapat hubungan yang linear dan jika nilai *sig deviaton from linearty* $< \alpha$ maka tidak terdapat hubungan yang linear. Hasil uji linearitas untuk kepemimpinan kepala sekolah terhadap kepuasan kerja guru dapat dilihat dalam bentuk tabel sebagai berikut.

Tabel 4.13

Hasil Uji Linearitas (X_2 -Y)

Variabel	F	Sig	Keterangan
X_2 -Y	0,760	0,588	Linear

Berdasarkan tabel 4.13 hasil analisis SPSS *versi 22 from windows* diperoleh uji lineritas persamaan garis regresi dari baris *deviation from linearty*, yaitu F_{hit} (TC) = 0,760 dengan nilai signifikansi 0,588 dan menggunakan taraf 0,05. Nilai signifikansi yang diperoleh tersebut lebih besar dari α ($0,588 > 0,05$). Sehingga dapat disimpulkan bahwa terdapat hubungan yang linear antara lingkungan kerja terhadap kepuasan kerja guru di SMA Negeri 20 Bone.

c. Pengujian Hipotesis

Berikut ini akan disajikan mengenai hasil jawaban dari rumusan masalah mengenai pengaruh lingkungan kerja terhadap kepuasan kerja guru di SMA Negeri 20 Bone dengan menguji hipotesis statistic dengan rumus korelasi *product moment* dan regresi linear sederhana menggunakan bantuan SPSS *versi 22 for windows*. Selanjutnya untuk memberikan penafsiran terhadap analisis antara variabel, maka ditentukan dengan tabel berikut ini.

Tabel 4.14
Pedoman Interpretasi Koefisien Korelasi

Interval Koefisien	Tingkat Korelasi
0,00 – 0,199	Sangat Rendah
0,20 – 0,399	Rendah
0,40 – 0,599	Sedang
0,60 – 0,799	Kuat
0,80 – 1,000	Sangat Kuat

Selanjutnya, hasil olah data akan dijabarkan sebagai berikut:

1. Korelasi *Product Moment*

Korelasi antara lingkungan kerja (X_2) terhadap kepuasan kerja guru (Y) SMA Negeri 20 Bone dilakukan dengan menggunakan analisis statistik infrensial untuk menguji hipotesis statistik. Tujuan menguji

hipotesis statistik untuk mengetahui apakah terdapat korelasi atau tidak.

Hasil pengujian tersebut dapat dilihat pada tabel berikut ini:

Tabel 4.15
Korelasi antara Lingkungan Kerja dengan
Kepuasan Kerja Guru

		LINGKUNGAN KERJA	KEPUASAN KERJA GURU
LINGKUNGAN KERJA	Pearson Correlation	1	.699**
	Sig. (2-tailed)		.000
	N	30	30
KEPUASAN KERJA GURU	Pearson Correlation	.699**	1
	Sig. (2-tailed)	.000	
	N	30	30

Dari output SPSS di atas, dapat dilihat bahwa nilai signifikan sebesar 0,000. Hal ini menunjukkan bahwa $0,000 < \alpha = 0,05$ maka dinyatakan bahwa antara lingkungan kerja dengan kepuasan kerja guru memiliki hubungan. Jika dilihat dari *pearson correlation* terdapat nilai sebesar 0,699. Angka 0,699 berada pada interval 0,60 – 0,799 (lihat tabel 4.14) dengan tingkat korelasi kuat.

2. Regresi Linear Sederhana

Regresi linear sederhana digunakan untuk menguji apakah terdapat pengaruh atau tidak antara variabel bebas terhadap variabel terikat. Adapun hasil uji regresi linear sederhana antara lingkungan kerja terhadap kepuasan kerja guru di SMA Negeri 20 Bone sebagai berikut.

Tabel 4.16
Uji Regresi Linear Sederhana (X₂-Y)

Model	Unstandardized Coefficients		Standardized Coefficients	t	Sig.
	B	Std. Error	Beta		
(Constant)	18.842	8.703		2.265	.039
LINGKUNGAN_KERJA	.699	.135	.699	5.177	.000

a. Dependent Variable: KEPUASAN KERJA GURU

Dari output SPSS di atas, pada tabel coefficients pada kolom constant sebesar 18,842 dan pada lingkungan kerja sebesar 0,699 sehingga persamaan regresinya yaitu: $Y = a + bX$ atau $Y = 18,842 + 0,699X$. Dari hasil analisis didapatkan taraf nyata (α) dan nilai tabel sebesar $\alpha = 5\% = 0,05$ dan derajat kebebasan (df) = $n-1 = 30-1 = 29$. Kemudian diperoleh nilai signifikansi $0,000 < 0,05$ maka terdapat pengaruh yang signifikan lingkungan kerja terhadap kepuasan kerja guru.

6. Pengaruh Kepemimpinan Kepala Sekolah dan Lingkungan Kerja Secara Bersama-sama terhadap Kepuasan Kerja Guru di SMA Negeri 20 Bone

Pengujian hipotesis secara simultan dilakukan dalam menguji hipotesis tentang pengaruh X_1 (kepemimpinan kepala sekolah) dan X_2 (lingkungan kerja) terhadap Y (kepuasan kerja guru). Pengujian secara simultan ini dilakukan melalui uji korelasi ganda dan uji regresi linear berganda. Berikut hasil pengolahan data dengan bantuan program SPSS *versi 22 for windows*.

a. Korelasi Ganda

Uji korelasi ganda digunakan untuk mengetahui nilai yang menentukan kuatnya hubungan dua variabel atau lebih secara bersama-sama dengan variabel lain. Berikut ini uji korelasi ganda antara kepemimpinan kepala sekolah (X_1) dan lingkungan kerja (X_2) terhadap kepuasan kerja guru (Y) dijabarkan dalam bentuk tabel dibawah ini.

Tabel 4.17
Model Summary

Model	R	R Square	Adjusted R Square	Std. Error of the Estimate	Change Statistics				
					R Square Change	F Change	df1	df2	Sig. F Change
1	.706 ^a	.498	.461	4.844	.498	13.409	2	27	.000

a. Predictors: (Constant), KEPEMIMPINAN KEPALA SEKOLAH, LINGKUNGAN KERJA,

Dari hasil output SPSS dapat dilihat bahwa nilai signifikansi F change 0,000 lebih kecil dari $\alpha = 0,05$ maka variabel kepemimpinan kepala sekolah (X_1) dan lingkungan kerja (X_2) memiliki hubungan signifikan terhadap kepuasan kerja guru (Y). Selanjutnya jika dilihat dari R (koefisien korelasi) sebesar 0,706 maka dapat disimpulkan bahwa tingkat hubungan kepemimpinan kepala sekolah (X_1) dan lingkungan kerja (X_2) terhadap kerja guru (Y) memiliki hubungan yang kuat. Nilai 0,706 berada pada interval koefisien 0,60 – 0,799 (lihat tabel 4.14).

b. Regresi Linear Berganda

Regresi linear berganda dilakukan demi mengetahui tingkat pengaruh dua variabel independen atau lebih secara simultan terhadap variabel dependen. Berikut ini uji regresi berganda antara kepemimpinan kepala sekolah (X_1) dan lingkungan kerja (X_2) terhadap kepuasan kerja guru (Y) dijabarkan dalam bentuk tabel dibawah ini.

Tabel 4.18
Coefficients^a

Model	Unstandardized Coefficients		Standardized Coefficients	t	Sig.
	B	Std. Error	Beta		
(Constant)	14.577	10.655		1.368	.183
X1 (KEPEMIMPINAN KEPALA SEKOLAH)	.432	.206	.126	2.707	.000
X2 (LINGKUNGAN KERJA)	.618	.178	.618	3.463	.002

a. Dependent Variable: Y (KEPUASAN KERJA GURU)

Berdasarkan hasil output SPSS di atas, pada tabel coefficients pada kolom constant sebesar 14,577. Dasar pengambilan keputusan jika nilai sig < 0,05 atau t_{hitung} lebih besar dari t_{tabel} maka terdapat pengaruh variabel X terhadap Y. Nilai Sig untuk pengaruh X_1 terhadap Y sebesar 0,000 < 0,05. sehingga H1 diterima berarti terdapat pengaruh X_1 terhadap Y. Nilai Sig untuk pengaruh X_2 terhadap Y sebesar 0,002 < 0,05. Sehingga dapat disimpulkan bahwa H1 diterima yang berarti terdapat pengaruh X_2 terhadap Y. Persamaan regresinya $Y = a + b_1X_1 + b_2X_2$ atau $Y = 14,577 + 0,432 X_1 + 0,618 X_2$. Nilai Selanjutnya dijabarkan hasil analisis data secara simultan melalui tabel di bawah ini.

Tabel 4.18
ANOVA^a

ANOVA ^a					
Model	Sum of Squares	df	Mean Square	F	Sig.
Regression	629.200	2	314.600	13.409	.000 ^b
Residual	633.467	27	23.462		
Total	1262.667	29			

a. Dependent Variable: Y (KEPUASAN KERJA GURU)

b. Predictors: (Constant), X1 (KEPEMIMPINAN KEPALA SEKOLAH), X2 (LINGKUNGAN KERJA)

Berdasarkan dasar pengambilan keputusan jika nilai sig < 0,05, maka dinyatakan terdapat pengaruh secara simultan X₁, X₂ terhadap Y. Output SPSS di atas, dapat diketahui bahwa nilai signifikansi untuk pengaruh X₁, X₂ terhadap adalah 0,000 < 0,05. Selanjutnya hasil analisis data dengan koefisien determinasi sebagai berikut.

Tabel 4.19
Model Summary
Model Summary

Model	R	R Square	Adjusted R Square	Std. Error of the Estimate
1	.706 ^a	.498	.461	4.844

a. Predictors: (Constant), X1 (KEPEMIMPINAN KEPALA SEKOLAH), X2 (LINGKUNGAN KERJA)

Berdasarkan tabel di atas diketahui nilai R Square sebesar 0,498. Hal ini mengandung bahwa pengaruh X₁, X₂ secara simultan terhadap Y sebesar 0,498, jika dibulatkan sebesar 49,8% dan berada pada interval (0,40-0,599) dengan kategori sedang.

B. Pembahasan

1. Realitas Kepemimpinan Kepala Sekolah di SMA Negeri 20 Bone

Kepala sekolah adalah pemimpin tertinggi di sekolah. Kepemimpinannya sangat berpengaruh bahkan sangat menentukan terhadap kemajuan sekolah. Sebagai pemimpin, kepala sekolah merupakan salah satu komponen pendidikan yang paling berperan dalam peningkatan kualitas pendidikan. Supardi mengemukakan sebagaimana yang dikutip Syafrida bahwa, sangat erat hubungannya antara mutu kepala sekolah dengan berbagai aspek dalam sekolah.¹

Terkait dari hasil analisis deskriptif menunjukkan bahwa rata-rata dari 30 responden terkait kepemimpinan kepala sekolah sebesar 1,042. Berdasarkan konversi nilai yang telah dilakukan, *mean score* atau rata-rata tanggapan dari responden berada pada interval $66 < X \leq 70$ dengan jumlah frekuensi sebanyak 17 responden dan presentase sebesar 56,7% yang mengindikasikan bahwa kepemimpinan kepala sekolah berada pada kategori tinggi.

Berdasarkan hasil angket menunjukkan bahwa kepemimpinan kepala sekolah di SMA Negeri 20 Bone berada pada kategori tinggi. Hal ini dapat dilihat dari 14 jumlah pertanyaan angket kepemimpinan kepala sekolah yakni kepemimpinan kepala sekolah yang visioner dijabarkan dalam indikator yaitu memiliki visi, misi dan tujuan yang jelas, memiliki rasa dan tanggung jawab yang tinggi terhadap sekolah. Selanjutnya meyakini sekolah sebagai wahana belajar dijabarkan dalam indikator yaitu memotivasi guru-guru dan staf untuk

¹Syafrida, "Kepemimpinan Kepala Sekolah" Vol. 09, No. (05 November 2015), Diakses Pada Tanggal 5 Desember 2021.

terus maju dan bekerja keras dalam menciptakan suasana mengajar yang menyenangkan keaktifan guru, berperan dalam mengembangkan perilaku siswa (disiplin, kehadiran, rapat-rapat, kegiatan intrakurikuler, dan kegiatan ekstrakurikuler). Selanjutnya berorientasi pada kepuasan kerja dijabarkan dalam indikator yaitu membantu dalam meningkatkan mutu pembelajaran dan pengembangan profesionalisme guru dan staf, mampu menciptakan suasana yang kondusif dan menyenangkan dalam lingkungan sekolah. Selanjutnya menghargai SDM dijabarkan dalam indikator yaitu memberikan reward kepada guru yang berprestasi, memberi ruang antar guru dan siswa untuk saling berkomunikasi dengan syarat kewibawaan dan sopan santun tetap terjaga. Selanjutnya berani mengambil risiko dijabarkan dalam indikator yaitu menempatkan guru dan pegawai tidak sesuai dengan kompetensi yang dimilikinya, mempersiapkan sumber daya yang berkualitas yang sesuai dengan kebutuhan di era teknologi informasi dan komunikasi terkini. Hal ini dapat tercermin dilapangan bahwa keterampilan kepemimpinan kepala sekolah dalam menciptakan kerjasama, memotivasi, dan rasa kekeluargaan yang baik, juga keterampilan dalam mempengaruhi bawahannya, dan juga memberikan contoh teladan, memberikan bimbingan serta memotivasi guru dan staf dalam melaksanakan tugas dengan sebaik-baiknya.

Hal ini sesuai dengan pendapat Rivai sebagaimana yang dikutip Sari Maharani mengatakan bahwa, kepemimpinan adalah suatu perilaku dengan tujuan tertentu untuk mempengaruhi aktivitas para anggota kelompok untuk mencapai tujuan bersama yang dirancang untuk memberikan manfaat individu dan organisasi. Kemudian Daryanto mengemukakan sebagaimana yang

dikutip Sari Maharani bahwa, kepala sekolah merupakan personel yang bertanggung jawab terhadap seluruh kegiatan-kegiatan sekolah, mempunyai wewenang dan tanggung jawab untuk menyelenggarakan seluruh kegiatan pendidikan dalam lingkungan sekolah yang dipimpinnya dengan dasar Pancasila. Mulyasa juga mengemukakan sebagaimana yang dikutip Sari Maharani bahwa kepala sekolah merupakan salah satu struktur terpenting dalam organisasi kependidikan formal. Kepemimpinan kepala sekolah yang baik akan memberikan dampak positif dan perubahan yang baik dalam sistem pendidikan di sekolah.²

Selain itu hasil penelitian mendukung pernyataan yang dikemukakan Nuryani sebagaimana yang dikutip Karine Rizkita dan Achmad Supriyanto bahwa, peran kepala sekolah sebagai pemimpin lembaga pendidikan untuk dapat meningkatkan mutu tidak hanya fokus mengoptimalkan sisi peserta didik, namun juga harus dapat mendayagunakan dan mengoptimalkan seluruh pihak seperti peserta didik, staf, pegawai, dan komite sekolah. Yusup mengemukakan sebagaimana yang dikutip Karine Rizkita dan Achmad Supriyanto bahwa, sebagai pemimpin dalam hal pembelajaran dapat diwujudkan seperti menyusun visi misi sekolah, berbagai jiwa kepemimpinan menentukan keputusan pengajaran, dan memantau jalannya kegiatan belajar mengajar sudah sesuai kurikulum dan pengajaran atau belum.³ Selanjutnya hasil penelitian ini didukung dari penelitian yang telah dilakukan Muhammad

²Sari Maharani, "Kepemimpinan Kepala Sekolah yang Ideal", *Universitas Negeri Padang*, Diakses Pada Tanggal 5 Desember 2021.

³Karine Rizkita dan Achmad Supriyanto, "Komporasi Kepemimpinan Pendidikan di Indonesia dan Malaysia dalam Upaya Peningkatan Mutu Pendidikan" *Universitas Negeri Malang*, Diakses Pada Tanggal 5 Desember 2021.

Faizul Husnayaian⁴ memperoleh hasil bahwa bentuk-bentuk strategi kepala sekolah dalam mengembangkan mutu sumberdaya guru dengan mengadakan pelatihan, seminar, workshop, dan kegiatan-kegiatan yang menambah wawasan dan keilmuan guru, dan adanya penghargaan (*reward*), pengadaan supervise, penanaman nilai-nilai Islami seperti mengaji bersama, menciptakan iklim kerja yang kondusif, dan adanya fasilitas/sarana prasarana yang memadai dan pemanfaatan teknologi informasi. Selanjutnya penelitian yang dilakukan oleh Muhammad Iqbal Baihaqi⁵ menemukan bahwa, pola kepemimpinan kepala sekolah juga berpengaruh dalam meningkatkan kinerja guru, pemimpin memiliki keterampilan dalam mempengaruhi, mendorong, membimbing, mengarahkan, dan menggerakkan. Meskipun dalam beberapa hal ada kendala seperti keterbatasan komunikasi yang terjalin antara kepala sekolah dan guru mengingat bahwa masa pandemi sehingga ada beberapa hal yang menjadi terkendala. Namun demikian, hal ini telah ditunjukkan bahwa kepala sekolah mampu mengelola kepemimpinannya untuk memajukan organisasi demi mencapai tujuan yang telah sepakati. Dari sini kita dapat melihat bahwa kepala sekolah di SMA Negeri 20 Bone telah berusaha secara maksimal dalam memenuhi tanggung jawab yang dipercayakannya.

⁴Muhammad Faizul Husnayain, "Peran Kepemimpinan Kepala Sekolah dalam Mengembangkan Mutu Sumberdaya Guru pada Lembaga Pendidikan Islam" *Tesis* (Program Pascasarjana Universitas Islam Negeri Maulana Malik Ibrahim Malang, 2015).

⁵Muhammad Iqbal Baihaqi, "Pengaruh Gaya kepemimpinan Kepala Sekolah dan Motivasi Kerja terhadap Kinerja Guru di MA MA'arif Selorejo Blitar", Vol. 07, No. (02, Juli 2015), *FKIP Universitas Islam Blitar*, Diakses Pada Tanggal 5 Desember 2021.

2. Realitas Lingkungan Kerja di SMA Negeri 20 Bone

Lingkungan kerja di dalam organisasi mutlak untuk diperhatikan dan sangat menentukan dalam segala kegiatan organisasi pemerintah maupun swasta. Nitisemito mengemukakan sebagaimana yang dikutip Dwi Agung Nugroho Arianto bahwa, lingkungan kerja akan menentukan kenyamanan seseorang dalam bekerja. Keadaan yang mendukung lingkungan kerja yakni suasana kerja yang menyenangkan, tingkat otoriter atasan karyawan dalam bekerja, tingkat sumber saran dalam kelompok, kesempatan untuk mengembangkan bakatnya, ketentraman, dan ruangan atau tempat bekerja.⁶

Terkait dari hasil analisis deskriptif menunjukkan bahwa rata-rata dari 30 responden terkait lingkungan kerja sebesar 1,205. Berdasarkan konversi nilai yang telah dilakukan, *mean score* atau rata-rata tanggapan dari responden berada pada interval $68 < X \leq 70$ dengan jumlah frekuensi sebanyak 16 responden dan presentase sebesar 53,3% yang mengindikasikan bahwa lingkungan kerja berada pada kategori tinggi.

Berdasarkan hasil angket menunjukkan bahwa lingkungan kerja di SMA Negeri 20 Bone berada pada kategori tinggi. Hal ini dapat dilihat dari 14 jumlah pertanyaan angket lingkungan kerja yakni lingkungan kerja pada penelitian ini mengacu pada ukuran ruang kerja dijabarkan dalam indikator yaitu ukuran ruang kerja yang memadai, lingkungan kerja yang membuat guru merasa nyaman. Selanjutnya kebersihan dijabarkan dalam indikator yaitu ruang kerja yang tertata dengan baik, menjaga kebersihan di tempat kerja.

⁶Dwi Agung Nugroho Arianto, "Pengaruh Kedisiplinan, Lingkungan Kerja dan Budaya Kerja terhadap Kinerja Tenaga Pengajar", Vol. 09, No. 02 (Oktober 2013), Diakses Pada Tanggal 5 Desember 2021.

Selanjutnya peralatan kantor dijabarkan dalam indikator yaitu fasilitas yang disiapkan sekolah cukup memadai untuk mendukung aktivitas kerja, sekolah menyediakan komputer dalam ruang kerja. Selanjutnya hubungan sesama rekan kerja dijabarkan dalam indikator yaitu hubungan sesama rekan kerja terjalin sangat harmonis, tidak terjadi koordinasi dengan rekan kerja dalam menyelesaikan tugas. Selanjutnya hubungan antara atasan dan bawahan dijabarkan dalam indikator yaitu hubungan kepala sekolah dengan guru dan staf sangat harmonis, di tempat kerja kepala sekolah menjamin keamanan pegawainya dalam bekerja.

Selain itu hasil penelitian mendukung pernyataan yang dikemukakan Muzammil sebagaimana yang dikutip Fernando Reinhard Tjiabrata, Dkk bahwa, ada beberapa faktor yang mempengaruhi terbentuknya lingkungan kerja adalah penerangan atau cahaya, suhu udara, suara bising, keamanan kerja, hubungan karyawan. Senada yang dikemukakan Awan sebagaimana yang dikutip Fernando Reinhard Tjiabrata, Dkk bahwa, lingkungan kerja merupakan alat perkakas yang akan berpengaruh terhadap kinerja pegawai jika lingkungan yang ada di perusahaan ini baik. Lingkungan kerja membantu meningkatkan tingkat produktivitas dan kinerja karyawan.⁷ Kemudian Mangkunegara berpendapat sebagaimana yang dikutip Rizal Nabawi bahwa, lingkungan kerja merupakan keseluruhan perkakas dan bahan yang dihadapi, lingkungan sekitarnya dimana seseorang bekerja, metode kerjanya serta

⁷Fernando Reinhard Tjiabrata, Dkk, "Pengaruh Beban Kerja dan Lingkungan Kerja terhadap Kinerja Karyawan PT. Sabar Ganda Manado", Vol. 05, No. 02, (Juni 2017), Diakses Pada Tanggal 5 Desember 2021.

pengaturan kerjanya baik sebagai perseorangan maupun kelompok. Hal ini senada dengan pendapat Wursanto sebagaimana yang dikutip Rizal Nabawi bahwa, lingkungan kerja adalah segala sesuatu yang menyangkut segi fisik dan segi psikis yang secara langsung maupun tidak langsung akan berpengaruh terhadap pegawai.⁸ Hal ini sejalan dengan Candra Pranata Manihuruk dan Satria Tirtayasa bahwa, faktor lain yang mempengaruhi semangat pegawai dalam bekerja adalah lingkungan kerja. Senada yang dikemukakan oleh Mangkunegara sebagaimana yang dikutip Candra Pranata Manihuruk dan Satria Tirtayasa bahwa, kondisi kerja yang buruk berpotensi menjadi penyebab pegawai mudah jatuh sakit, mudah stres, sulit berkonsentrasi dan menurunnya produktivitas kerja. Jika ruangan kerja tidak kurang bersih, berisik, akan berdampak pada kenyamanan kerja pegawai.⁹ Hal ini sejalan dengan penelitian yang dilakukan Mila Yumaroh dan Lili Andriani sebagaimana yang dikutip Aji Munandar bahwa, meningkat atau menurunnya kinerja guru sangat dipengaruhi oleh beberapa faktor baik itu faktor internal dan juga faktor eksternal, salah satu faktor eksternal yang ikut mempengaruhi kinerja guru yakni lingkungan kerja. Dengan terciptanya lingkungan kerja yang baik maka secara langsung atau tidak langsung akan meningkatkan kinerja guru.¹⁰ Dalam penelitian Ita Kusumastuti, Dkk mengatakan bahwa, lingkungan kerja yang berjenis fisik maupun non fisik sangat mudah

⁸Rizal Nabawi, "Pengaruh Lingkungan Kerja, Kepuasan Kerja dan Beban Kerja terhadap Kinerja Pegawai", Vol. 02, No. 02, (September 2019), Diakses Pada Tanggal 5 Desember 2021.

⁹Candra Pranata Manihuruk dan Satria Tirtayasa, "Pengaruh Stres Kerja, Motivasi Kerja dan Lingkungan Kerja terhadap Semangat Kerja Pegawai", Vol. 03, No. 02, (September 2020), Diakses Pada Tanggal 5 Desember 2021.

¹⁰Aji Munandar, "Pengaruh Lingkungan Kerja, Motivasi Kerja dan Kepuasan Kerja terhadap Kinerja Guru Madrasah Aliyah di Kabupaten Banyumas" *Tesis* (Program Pascasarjana Institut Agama Islam Negeri Purwokerto, 2019).

mempengaruhi semangat kerja karyawan yang sekaligus berdampak pula kepada kepuasan kerja karyawan dalam memenuhi target pekerjaannya. Namun, ketika lingkungan kerja yang disediakan tidak nyaman bahkan mengganggu konsentrasi karyawan ketika bekerja, hal ini akan berdampak negatif pada kepuasan kerja karyawan.¹¹ Dari beberapa penelitian yang ada diketahui bahwa lingkungan kerja mempunyai pengaruh terhadap kepuasan kerja. Dari beberapa indikator ada beberapa hal yang perlu ditingkatkan terkait lingkungan kerja di SMA Negeri 20 Bone diantaranya fasilitas yang disiapkan sekolah harus lebih ditingkatkan demi mendukung produktivitas kerja guru dan pegawai dalam melaksanakan tugas dan tanggung jawabnya.

3. Realitas Kepuasan Kerja Guru di SMA Negeri 20 Bone

Kepuasan kerja guru memiliki makna sebagai gambaran perasaan senang atau positif dari seseorang terhadap kinerja dan lingkungan kerjanya. Kinerja seseorang dipengaruhi oleh tingkat kepuasan kerja.¹² Kepuasan kerja dapat diartikan sebagai sisi efektif atau emosi. Seperti yang dikemukakan oleh Maryoto sebagaimana yang dikutip Yohana, Dkk bahwa, kepuasan kerja adalah keadaan emosional pegawai yang terjadi maupun tidak terjadi nilai titik temu, antara nilai balas jasa kerja pegawai dan organisasi dengan tingkat nilai balas jasa yang memang diinginkan oleh pegawai yang bersangkutan. Lebih jauh Wibowo mengemukakan sebagaimana yang dikutip Yohana, Dkk

¹¹Ita Kusumastuti, Dkk, “Analisis Pengaruh Lingkungan Kerja Terhadap Kinerja Karyawan Dimediasi Oleh Kepuasan Kerja Karywan pada Ap Alumunium di Yogyakarta”, Vol. 03, No. 01 (2019), Diakses Pada Tanggal 5 Desember 2021.

¹²Holten Sion, “Hubungan antara Komitmen dan Kepuasan Kerja Guru dengan Performans Mengajar Guru SDN di Daerah Terpencil”, Jilid 13, No. 01 (1 Februari 2006), Diakses Pada Tanggal 5 Desember 2021.

bahwa, kepuasan kerja yang tinggi merupakan tanda suatu organisasi dikelola dengan baik dan pada dasarnya merupakan hasil manajemen perilaku yang efektif.¹³

Terkait dari hasil analisis deskriptif menunjukkan bahwa rata-rata dari 30 responden terkait kepuasan kerja guru sebesar 1,105. Berdasarkan konversi nilai yang telah dilakukan, *meam score* atau rata-rata tanggapan dari responden berada pada interval $69 < X \leq 70$ dengan jumlah frekuensi sebanyak 15 responden dan presentase sebesar 50,0% yang mengindikasikan bahwa kepuasan kerja guru berada pada kategori tinggi.

Berdasarkan hasil angket menunjukkan bahwa kepuasan kerja guru di SMA Negeri 20 Bone berada pada kategori tinggi. Hal ini dapat dilihat dari 14 jumlah pertanyaan angket kepuasan kerja guru yakni pekerjaan dijabarkan dalam indikator yaitu bekerja sesuai dengan kompetensi dan keahlian yang dimiliki, bekerja tidak sesuai dengan keahlian yang dimiliki. Selanjutnya gaji dan upah dijabarkan dalam indikator yaitu gaji yang diterima sesuai dengan pekerjaan yang dilakukan, merasa puas dengan gaji yang diterima. Selanjutnya promosi dijabarkan dalam indikator yaitu mendapatkan banyak pengalaman dengan pekerjaan sebagai seorang guru, kepala sekolah memeberikan kesempatan yang lebih luas untuk mengembang wewenang dan tanggung jawab sesuai dengan potensi kerja yang dimiliki. Selanjutnya pengawas dan pemimpin dijabarkan dalam indikator yaitu kepala sekolah melakukan pemantauan saat guru dan staf bekerja, kepala sekolah memberikan bimbingan dan pembinaan kepada para guru dan staf.

¹³Yohana, Dkk, "Analisis Kepuasan Kerja Guru di SMKN 1 Tana Toraja", *Tesis* (Program Pascasarjana Universitas Negeri Makassar, 2019).

Selanjutnya rekan kerja dijabarkan dalam indikator yaitu rekan kerja guru dan staf memiliki tanggung jawab yang baik dalam menyelesaikan pekerjaan, rekan kerja guru dan staf tidak membantu saya dalam melakukan pekerjaan di sekolah.

Temuan penelitian yang dikemukakan menunjukkan bahwa, kepuasan kerja guru berpengaruh pada kinerja guru dan efektivitas mengajar. Schneider mengemukakan sebagaimana yang dikutip Rais Hidayat, Dkk bahwa, kepuasan kerja guru berpengaruh terhadap bagaimana guru berperilaku di sekolah dalam menciptakan suasana pendidikan, menumbuhkan percaya diri, lebih mendorong perhatian pada kemajuan siswa, dan memperkuat kesiapan mental. Penelitian lain yang dikemukakan Sonedi sebagaimana yang dikutip Rais Hidayat, Dkk menunjukkan bahwa, keterampilan manajerial kepala sekolah berpengaruh terhadap kepuasan kerja guru, dengan kontribusi 17,05%.¹⁴ Berdasarkan hasil penelitian Holten Sion mengemukakan bahwa ada beberapa hal yang penting yang dapat digarisbawahi, bahwa baik secara parsial variabel komitmen dan kepuasan kerja guru maupun secara bersama-sama keduanya menunjukkan hubungan positif yang signifikan dengan performans mengajar guru SDN daerah terpencil di Kabupaten Gunung Mas.¹⁵ Lebih lanjut, Newstrom dan Davis mengemukakan sebagaimana yang dikutip Febry Zakharia bahwa, kepuasan kerja merupakan sikap pekerja dan *element content* yaitu isi dari pekerjaan, seperti atasn dan rekan kerja serta

¹⁴Rais Hidayat, Dkk, "Kepuasan Kerja Guru dan Peran Kepemimpinan Pendidikan: Survei Guru di Bogor dan Sekitarnya" *Tesis* (Program Pascasarjana JMP Universitas PGRI Semarang, 2018).

¹⁵Holten Sion, "Hubungan antara Komitmen dan Kepuasan Kerja Guru dengan Performans Mengajar Guru SDN di Daerah Terpencil", *Jilid 13, No. 01* (1 Februari 2006), Diakses Pada Tanggal 5 Desember 2021.

organisasi tempat orang itu bekerja.¹⁶ Hasil penelitian Yudhie Suchyadi, Dkk menunjukkan bahwa, semakin tinggi supervisi kepala sekolah maka semakin tinggi pula hasil kepuasan kerja guru, begitu pula sebaliknya, semakin rendah supervisi kepala sekolah maka semakin rendah pula hasil kepuasan kerja guru. Dengan demikian temuan fakta dan data dalam analisis penelitian ini semakin mendukung temuan-temuan terdahulu mengenai adanya hubungan positif antara kepuasan kerja guru dengan supervisi kepala sekolah.¹⁷ Dari beberapa penelitian yang ada diketahui bahwa kepuasan kerja guru mempunyai pengaruh yang besar terhadap kinerja guru semakin puas guru dalam pekerjaannya semakin baik pula pekerjaan yang dilakukan. Dari beberapa indikator ada beberapa hal yang perlu ditingkatkan terkait kepuasan kerja guru di SMA Negeri 20 Bone diantaranya rekan kerja guru harus lebih bekerja sama dalam mengerjakan pekerjaan yang ada demi mendukung produktivitas dan mencapai tujuan yang telah ditetapkan sebelumnya.

4. Pengaruh Kepemimpinan Kepala Sekolah (X_1) terhadap Kepuasan Kerja Guru (Y) di SMA Negeri 20 Bone

Berdasarkan hasil uji hipotesis dengan menggunakan uji korelasi *product moment* dan regresi linear sederhana antara kepemimpinan kepala sekolah (X_1) terhadap kepuasan kerja guru (Y) di SMA Negeri 20 Bone diperoleh hasil analisis korelasi *product moment* yaitu nilai signifikansi $0,003 < 0,05$ sehingga bisa disimpulkan bahwa terdapat korelasi atau hubungan

¹⁶Febry Zakharia, “Pengaruh Budaya Organisasi dan Kepuasan Kerja terhadap Kinerja Guru SMP Yadika 3 Tangerang”, Jilid 03, No. 01 (Juli 2014), Desember 2021.

¹⁷Yudhie Suchyadi, Dkk, “Kepuasan Kerja Guru Ditinjau dari Peran Supervisi Kepala Sekolah Dasar negeri di Kecamatan Bogor Utara”, Vol. 02, No. 02 (September 2019), Diakses Pada Tanggal 5 Desember 2021.

antara kepemimpinan kepala sekolah (X_1) terhadap kepuasan kerja guru (Y). Hal ini sejalan dengan penelitian Ahmad Romani¹⁸ bahwa, berdasarkan hasil penelitian hipotesis, ternyata alternatif yang diajukan secara signifikan dapat diterima signifikansi (sig 2 tailed) sebesar 0,251. Karena signifikansi $< 0,05$ maka H_0 ditolak. Maka dapat dijelaskan bahwa kepemimpinan kepala sekolah berkorelasi secara signifikan terhadap kepuasan kerja guru.

Selanjutnya hasil uji regresi linear sederhana diperoleh nilai signifikansi $0,000 < 0,05$ dan diperoleh persamaan regresi linear sederhana $Y = 24,209 + 0,607X$. Dilihat dari nilai T_{hitung} dan signifikansi ada pengaruh antara kepemimpinan kepala sekolah (X_1) terhadap kepuasan kerja guru (Y). Hal ini sejalan dengan pernyataan dari beberapa ahli yakni sebagai komunitas kolaboratif dan professional yang mendeskripsikan peran kepala sekolah sebagai kunci mengantarkan sekolah memasuki pintu kesuksesan. Murphy, Newman dan Wehkage, Quinn, Rutter, Johnson mendeskripsikan sebagaimana yang dikutip Rikardus Kristian Sarang, Dkk bahwa:

“Berdiskusi tentang sekolah sebagai sebuah tempat kerja, orang dapat saja memandang kepala sekolah sebagai bagian yang tidak terpisahkan dari konteks sekolah sebagai sebuah organisasi. Karena kepala sekolah merupakan orang yang memegang otoritas formal pada sekolah yang dipimpinnya, mengawasi pekerjaan para guru yang ada di sekolah, dan menjadi penghubung antara sekolah dengan komunitas masyarakat sekitar dan kantor pusat pendidikan di daerahnya. Kepala sekolah bahkan membangun pola kemitraan dengan para agen masyarakat lokal untuk menyediakan pelayanan bantuan kepada sekolah yang dipimpinnya. Kepala sekolah menjamin bahwa kantor pusat pendidikan di daerah akan membantu memelihara seluruh fasilitas sekolah dan menyediakan sumber-sumber pembelajaran bagi para guru yang bekerja pada sekolah yang dipimpinnya. Kepala sekolah dapat membuat berbagai program pelatihan professional dan memberikan informasi tentang peluang belajar lanjut bagi para guru yang bekerja

¹⁸Ahmad Rohani, “Pengaruh Kepemimpinan Kepala Sekolah dan Kepuasan Kerja terhadap Motivasi Berprestasi Guru SD” *Tesis* (Program Pascasarjana Universitas negeri Semarang, 2012).

pada sekolah yang dipimpinnya. Kepala sekolah bahkan dapat mendukung para guru dengan bekerja secara kolaboratif dengan para staf akademik dan siswa untuk mengembangkan berbagai aturan dan disiplin sekolah yang harus diikuti dan ditaati oleh seluruh warga sekolah”¹⁹

Selain itu perilaku pemimpin merupakan salah satu faktor penting yang dapat mempengaruhi kepuasan kerja. Miller Et Al mengemukakan sebagaimana yang dikutip Ramlan Ruvandi bahwa, gaya kepemimpinan mempunyai hubungan yang positif terhadap kepuasan kerja pegawai. Hasil penelitian Gruenberg sebagaimana yang dikutip Ramlan Ruvandi bahwa, diperoleh hubungan yang akrab dan saling tolong-menolong dengan teman sekerja serta penyelia adalah sangat penting dan memiliki hubungan kuat dengan kepuasan kerja.²⁰ Penelitian selanjutnya Sonedi menyatakan bahwa ada pengaruh yang signifikan kepemimpinan kepala sekolah terhadap kepuasan kerja guru di SMP Negeri 7 Palangka Raya, hal ini berarti bahwa kepemimpinan kepala sekolah memberikan pengaruh yang signifikan terhadap kepuasan kerja guru. Kepemimpinan kepala sekolah memberikan pengaruh sebesar 22,5% terhadap kepuasan kerja guru SMP Negeri 7 Palangka Raya, sedangkan sisanya 77,5% dipengaruhi oleh variabel lain.²¹ Dengan demikian terdapat pengaruh antara kepemimpinan kepala sekolah (X_1) terhadap kepuasan kerja guru (Y) di SMA Negeri 20 Bone. Sehingga hipotesis pertama diterima.

¹⁹Rikardus Kristian Sarang, Dkk, “Kepemimpinan Kepala Sekolah dan Kepuasan Kerja Guru: Sebuah Survey” *Musamus Journal of Primary Education* (01 Januari 2019), Diakses Pada Tanggal 5 Desember 2021.

²⁰Ramlan Ruvandi, “Imbalan dan Gaya Kepemimpinan Pengaruhnya terhadap Kepuasan Kerja Karyawan di Balai Besar Industri Hasil Pertanian Bogor”, Vol. 01, No. 01 (2005), Diakses Pada Tanggal 9 Desember 2021.

²¹Sonedi, “Pengaruh Kepemimpinan Kepala Sekolah, Iklim Organisasi terhadap Kepuasan Kerja Guru”, Vol. 11, No. 02 (Oktober 2016), Diakses Pada Tanggal 9 Desember 2021.

5. Pengaruh Lingkungan Kerja (X_2) terhadap Kepuasan Kerja Guru (Y) di SMA Negeri 20 Bone

Berdasarkan hasil uji hipotesis dengan menggunakan uji korelasi *product moment* dan regresi linear sederhana antara lingkungan kerja (X_2) terhadap kepuasan kerja guru (Y) di SMA Negeri 20 Bone diperoleh hasil analisis korelasi *product moment* yaitu nilai signifikansi $0,000 < 0,05$ sehingga bisa disimpulkan bahwa terdapat korelasi atau hubungan antara lingkungan kerja (X_2) terhadap kepuasan kerja guru (Y). Hal ini sejalan dengan penelitian bahwa, hasil pengujian hipotesis pertama yang menyatakan bahwa terdapat pengaruh positif lingkungan kerja guru terhadap kepuasan kerja guru SMK di Kecamatan Pondok Aren, berdasarkan hasil uji signifikansi dan linieritas persamaan regresi dalam persamaan $X_3 = 8,49 + 0,95X_2$, ternyata signifikan dan linear, yaitu berarti bahwa setiap ada kenaikan 1 skor kepuasan kerja guru dipengaruhi kenaikan skor 0,95 kali skor disiplin kerja guru pada titik konstanta 8,49. Matriks koefisien korelasi dalam analisis jalur disiplin kerja terhadap kepuasan kerja guru memperoleh $p_{32} = 0,08 > 0,05$ berarti p_{31} signifikan pada koefisien korelasi 0,351 hal ini berarti hipotesis 1 teruji, artinya bahwa semakin baik lingkungan kerja guru maka semakin baik pula kepuasan kerja guru maka H_0 ditolak. Maka dapat dijelaskan bahwa lingkungan kerja berkorelasi secara signifikan terhadap kepuasan kerja guru.

Selanjutnya hasil uji regresi linear sederhana diperoleh nilai signifikansi $0,000 < 0,05$ dan diperoleh persamaan regresi linear sederhana $Y = 18,842 + 0,699X$. Hal ini sejalan dengan pernyataan Efendi Hariandja

sebagaimana yang dikutip Sentot Iskandar dan Enceng Junaha bahwa, faktor-faktor yang terkait dalam menentukan kepuasan kerja dan ketidakpuasan kerja adalah suatu hal yang sangat luas. Bahkan kepuasan kerja seseorang atau pegawai dipengaruhi oleh banyak faktor lainnya seperti hubungan dengan atas, rekan sekerja, dan juga lingkungan kerja.²² Hal ini searah dengan penelitian Choirul Huda mengatakan bahwa, lingkungan kerja dalam organisasi sekolah mempunyai pengaruh penting untuk kelancaran pendidikan, di lain sisi juga mampu memuaskan guru dalam melaksanakan kegiatan serta berpengaruh terhadap peningkatan kinerjanya. Guru dapat melaksanakan pekerjaannya dengan baik apabila ditunjang oleh kondisi lingkungan yang sesuai. Suatu kondisi dikatakan baik atau sesuai apabila guru dalam melaksanakan pekerjaannya merasa aman dan nyaman. Lingkungan yang kondusif tersebut dapat diciptakan apabila anggota organisasi mempunyai pemahaman yang sama tentang visi, misi, dan tujuan organisasi. Anggota organisasi sekolah harus mempunyai sikap yang sama dalam memahami pekerjaannya. Dengan lingkungan yang demikian seseorang akan merasa puas karena diperlakukan dengan adil dan bermartabat.²³

Lebih lanjut dikemukakan Zahra Luthfiana, Dkk bahwa, kondisi lingkungan kerja dapat mempengaruhi perasaan guru mengenai menyenangkan atau tidak menyenangkan pekerjaan yang dilakukan guru. Dole dan Shroeder mengemukakan sebagaimana yang dikutip Zahra

²²Sentot Iskandar dan Enceng Junaha, "Pengaruh Kompetensi dan Lingkungan Kerja terhadap Kepuasan Kerja serta Implikasinya pada Kinerja Guru di SDN Baros Mandiri Kota Cimahi", Vol. 08, No. 02 (Oktober 2014), Diakses Pada Tanggal 9 Desember 2021.

²³Choirul Huda, "Pengaruh Kompensasi dan Lingkungan Kerja terhadap Kepuasan Kerja Guru di Madrasah Aliyah Negeri Se-Kabupaten Ponogoro Tahun Ajaran 2017/2018" *Tesis* (Program Pascasarjana Institut Agama Islam Negeri Ponogoro, 2018).

Luthfiana, Dkk bahwa, kepuasan kerja ialah suatu perasaan dan reaksi individu terhadap lingkungan pekerjaannya. Hasil penelitian yang dilakukan Antari dan Suwanda sebagaimana yang dikutip Zahra Luthfiana, Dkk bahwa, lingkungan kerja berpengaruh positif terhadap kepuasan kerja guru.²⁴ Penelitian selanjutnya Bobby Dwiki Putra Cahyanto dan I Wayan Mudiart Utama menyatakan bahwa $X_2 = + 0,731$, menunjukkan bahwa lingkungan kerja berpengaruh positif terhadap kepuasan kerja PT. Cakra Transport Utama, maka dapat diartikan bahwa lingkungan kerja PT. Cakra Transport Utama dapat mempengaruhi kepuasan kerja karyawan.²⁵

Selanjutnya penelitian yang dilakukan oleh Raisah Al Atiyah, Dkk mengemukakan bahwa, pengujian signifikansi model regresi pengaruh lingkungan kerja (X_2) terhadap kepuasan kerja guru (Y) SMP Negeri di Kecamatan Kampar dilakukan dengan uji t dengan membandingkan nilai t_{hitung} dengan nilai t_{tabel} . Kriteria keputusan signifikan adalah jika nilai $t_{hitung} > t_{tabel}$. Dari data yang ditemukan, diperoleh nilai t_{tabel} sebesar 1,988 ($\alpha = 0,05$) derajat kebebasan (df) $n-k$ atau $85-2 = 83$. Karena t_{hitung} lebih besar dibandingkan dengan nilai t_{tabel} ($2,034 < 1,988$), maka H_0 ditolak dan H_a diterima. Pengaruh lingkungan kerja (X_2) terhadap kepuasan kerja guru (Y) SMP Negeri di Kecamatan Kampar ditunjukkan dengan persamaan regresi $Y = 9,768 + 0,866X_2$.²⁶ Dengan demikian terdapat pengaruh antara lingkungan kerja (X_2)

²⁴Zahra Luthfiana, Dkk, "Pengaruh Lingkungan Kerja terhadap Kepuasan Kerja Dimediasi Kelelahan Emosional pada MTS Negeri Pekanbaru", Vol. 01, No. 01 (Agustus 2021), Diakses Pada Tanggal 9 Desember 2021.

²⁵Bobby Dwiki Putra Cahyanto dan I Wayan Mudiart Utama, "Pengaruh Komunikasi Organisasi dan Lingkungan Kerja terhadap Kepuasan Kerja pada PT. Cakra Transport Utama Jimbaran, Bali" Vol. 05, No. 05, (2016). Diakses Pada Tanggal 9 Desember 2021.

²⁶Raisah Al Atiyah, Dkk, "Pengaruh Kompensasi dan Lingkungan Kerja terhadap Kepuasan Kerja Guru SMP Negeri di Kecamatan Kampar, Kabupaten Kampar" *Lecturer of*

terhadap kepuasan kerja guru (Y) di SMA Negeri 20 Bone. Sehingga hipotesis kedua diterima.

6. Pengaruh Kepemimpinan Kepala Sekolah dan Lingkungan Kerja Secara Bersama-sama terhadap Kepuasan Kerja Guru di SMA Negeri 20 Bone

Berdasarkan pengujian secara simultan dilakukan melalui uji korelasi ganda dan uji regresi linear berganda menjelaskan bahwa terdapat korelasi atau hubungan antara kepemimpinan kepala sekolah (X_1), lingkungan kerja (X_2) terhadap kepuasan kerja guru (Y) di SMA Negeri 20 Bone. Hal ini dapat dilihat dari hasil SPSS menunjukkan bahwa $F_{change} 0,000 < a = 0,05$. Selanjutnya hasil regresi berganda diperoleh hasil nilai signifikansi senilai $0,000 < a = 0,05$, sehingga terdapat pengaruh antara kepemimpinan kepala sekolah terhadap kepuasan kerja guru di SMA Negeri 20 Bone. Selanjutnya nilai signifikansi senilai $0,002 < a = 0,05$, sehingga terdapat pengaruh antara lingkungan kerja terhadap kepuasan kerja guru di SMA Negeri 20 Bone. Adapun persamaan regresi linear berganda yakni $Y = 14,577 + 0,206X_1 + 0,618X_2$. Hal selanjutnya secara simultan terdapat pengaruh kepemimpinan kepala sekolah dan lingkungan kerja terhadap kepuasan kerja guru di SMA Negeri 20 Bone. Hal ini dapat dilihat dari hasil pengujian secara simultan diperoleh nilai signifikansi $0,000 < a = 0,05$.

Hal ini sesuai penjelasan dari Rivai sebagaimana yang dikutip Priska Putri Perdani bahwa, manusia berhak diberlakukan dengan adil dan hormat, kepuasan kerja merupakan perluasan refleksi perlakuan yang baik.²⁷

Education Management Study Programme PPs University of Riau. Diakses Pada Tanggal 9 Desember 2021.

²⁷Priska Putri Perdani, "Analisis Kepuasan Kerja Guru (Suatu Studi di SMA Negeri 46 Jakarta), *Tesis* (Program Pascasarjana Universitas Indonesia, 2010).

Kemudian penelitian yang dilakukan oleh Syafrida mengemukakan bahwa keterampilan kepemimpinan Kepala Sekolah Dasar Negeri 06 Sindang Kelingi sebagai berikut: keterampilan kepemimpinan kepala sekolah dalam menciptakan kerjasama, memotivasi dan rasa kekeluargaan yang baik, keterampilan kepala sekolah dalam mempengaruhi bawahannya untuk melaksanakan tugas sebaik-baiknya yakni dengan memberikan contoh teladan dan memberikan bimbingan dan motivasi kepada guru agar dapat melaksanakan tugas dengan sebaik-baiknya.²⁸ Rohmat mengemukakan sebagaimana yang dikutip Rais Hidayat, Dkk bahwa, kepemimpinan pendidikan menunjukkan bahwa kepemimpinan pendidikan dapat mempengaruhi proses belajar dan meningkatkan pemberdayaan guru di sekolah. Spector mengemukakan sebagaimana yang dikutip Rais Hidayat, Dkk bahwa, kepuasan kerja merefleksikan bagaimana seseorang merasakan tentang pekerjaannya secara menyeluru atas berbagai aspek.²⁹ Menurut Sihombing mengemukakan bahwa, di dalam meningkatkan semangat kerja pegawai tidak terlepas dari lingkungan tempat kerja yang harus mendukung seperti teknologi dan peralatan kerja, kualitas lingkungan fisik, dan kebersihan adalah unsur yang harus didayagunakan oleh organisasi sehingga menimbulkan rasa nyaman, tentram, dan dapat meningkatkan hasil kerja yang baik untuk meningkatkan kinerja organisasi tersebut.³⁰ Kemampuan kepala

²⁸Syafrida, "Kepemimpinan Kepala Sekolah", Vol. 09, No. 05 (November 2015), Diakses Pada Tanggal 9 Desember 2021.

²⁹Rais Hidayat, Dkk, "Kepuasan Kerja Guru dan Peran Kepemimpinan Pendidikan: Survei Guru di Bogor dan Sekitarnya" *Tesis* (Program Pascasarjana JMP Universitas PGRI Semarang, 2018).

³⁰Mei Ingatan Laoli, "Analisis Pengaruh Pendidikan dan Pelatihan serta Lingkungan Kerja terhadap Kinerja Pegawai Negeri Sipil Dinas Pendidikan Kota Gunungsitoli", *Tesis* (Program Pascasarjana Universitas Terbuka Jakarta, 2015).

sekolah dalam memimpin sekolah dengan berbagai cara yang digunakan dalam menggerakkan, mempengaruhi, serta mengatur kenyamanan sekolah, lingkungan kerja yang harus diperhatikan sebaik mungkin demi menciptakan suasana yang kondusif dan menyenangkan, dengan demikian guru merasa puas karena mendapatkan perlakuan yang baik yang dapat menunjang produktivitas kerjanya.



BAB V

PENUTUP

A. Kesimpulan

Berdasarkan hasil analisis data dan pembahasan yang telah diuraikan pada bab sebelumnya, maka penelitian ini diperoleh kesimpulan sebagai berikut:

1. Realitas kepemimpinan kepala sekolah di SMA Negeri 20 Bone berada pada kategori tinggi. Hal ini dilihat dari hasil penelitian sebanyak 30 responden dengan presentase sebesar 56,7% dengan nilai rata-rata 1,042.
2. Realitas lingkungan kerja di SMA Negeri 20 Bone berada pada kategori tinggi. Hal ini dapat dilihat dari hasil penelitian sebanyak 30 responden dengan presentase sebesar 53,3% dengan nilai rata-rata 1,205.
3. Realitas kepuasan kerja guru di SMA Negeri 20 Bone berada pada kategori tinggi. Hal ini dapat dilihat dari hasil penelitian sebanyak 30 responden dengan presentase sebesar 50,0% dengan nilai rata-rata 1,105
4. Terdapat pengaruh kepemimpinan kepala sekolah (X_1) terhadap kepuasan kerja guru (Y) di SMA Negeri 20 Bone. Hal ini dilihat dari hasil nilai signifikansi 0,003 lebih kecil dari 0,05.
5. Terdapat pengaruh lingkungan kerja (X_2) terhadap kepuasan kerja guru (Y) di SMA Negeri 20 Bone. Hal ini dilihat dari hasil nilai signifikansi 0,000 lebih kecil dari 0,05.
6. Terdapat pengaruh antara kepemimpinan kepala sekolah (X_1), lingkungan kerja (X_2) secara bersama-sama terhadap kepuasan kerja guru di SMA Negeri 20 Bone, hal ini dilihat dari hasil nilai signifikansi untuk pengaruh X_1 , X_2 terhadap Y adalah $0,000 < 0,05$.

B. Implikasi Penelitian

Berdasarkan hasil penelitian yang telah dilakukan di atas dan sebagai keterbatasan yang dimiliki peneliti dalam penelitian ini, maka peneliti akan mengemukakan beberapa implikasi dalam penelitian ini sebagai harapan yang ingin dicapai sekaligus kelengkapan dalam penyusunan tesis ini sebagai berikut:

1. Bagi kepala sekolah

Agar kepala sekolah dapat kepemimpinan dengan baik terutama meningkatkan sumber daya manusia (SDM). Mutu pendidikan yang bagus dilihat dari bagaimana kualitas SDM.

2. Bagi guru

Agar guru dapat menjalankan tugas dan tanggung jawab dengan lebih baik, serta dapat meningkatkan produktivitas kerja dengan didukungnya lingkungan kerja yang kondusif dan menyenangkan.

3. Bagi peneliti selanjutnya

Jika ingin melakukan penelitian serupa sebaiknya menggunakan metode yang lain dan lebih berfokus terhadap faktor-faktor yang mungkin dapat mempengaruhi kepuasan kerja guru. Adapun selesainya tesis ini peneliti berharap semoga dapat menjadi sumbangsi pemikiran yang dijadikan sebagai literature bagi peneliti yang akan melakukan penelitian serupa.

DAFTAR PUSTAKA

- Afandi, Rahman. "Kepemimpinan dalam Pendidikan Islam", *STAIN Purwakerto*, Volume. 18, No. 1 (April 2013), Diakses Pada Tanggal 19 Juni 2021.
- Ambarita, Alben. *Kepemimpinan Kepala Sekolah*. Yogyakarta: Garaha Ilmu, 2015.
- Ananda, Rusydi. *Profesi Pendidik dan Tenaga Kependidikan: Telaah Terhadap Pendidik dan Tenaga Kependidikan*. Medan: Lembaga Peduli Pengembangan Pendidikan Indonesia, 2018.
- Andy, Safria. "Hakikat Kepemimpinan dalam Islam Menuju Penghambaan Diri Kepada Allah Swt. (Kajian Tafsir Surat Al-Baqarah: 30 dan Korelasinya dengan Surat Adz-Dzariat:56)", *Jurnal Al-Harakah*, Diakses Pada Tanggal 05 Oktober 2021.
- Arianto, Dwi Agung Nugroho. "Pengaruh Kedisiplinan, Lingkungan Kerja dan Budaya Kerja terhadap Kinerja Tenaga Pengajar", Vol. 09, No. 02 (Oktober 2013), Diakses Pada Tanggal 5 Desember 2021.
- Arikunto, Suharsimi. *Manajemen Penelitian*. Jakarta: Rineka Cipta, 2010.
- Arischa, Suci. "Analisis Beban Kerja Bidang Pengelolaan Sampah Dinas Lingkungan Hidup dan Kebersihan Kota Pekanbaru", *Jurnal JOM Fisip*, Vol. 6: Edisi 1 Januari-Juni 2019, Diakses Pada Tanggal 10 Oktober 2021.
- Atiyah, Raisah Al. Dkk. "Pengaruh Kompensasi dan Lingkungan Kerja terhadap Kepuasan Kerja Guru SMP Negeri di Kecamatan Kampar, Kabupaten Kampar" *Lecturer of Education Management Study Programme PPs University of Riau*. Diakses Pada Tanggal 9 Desember 2021.
- Baihaqi, Muhammad Iqbal. "Pengaruh Gaya kepemimpinan Kepala Sekolah dan Motivasi Kerja terhadap Kinerja Guru di MA MA'arif Selorejo Blitar", Vol. 07, No. (02, Juli 2015), *FKIP Universitas Islam Blitar*, Diakses Pada Tanggal 5 Desember 2021.
- Cahyanto, Bobby Dwiki Putra. Utama, I Wayan Mudiart. "Pengaruh Komunikasi Organisasi dan Lingkungan Kerja terhadap Kepuasan Kerja pada PT. Cakra Transport Utama Jimbaran, Bali" Vol. 05, No. 05, (2016). Diakses Pada Tanggal 9 Desember 2021.
- Cahyono, Syamsu Q. dan Djafri, Novianty. *Kepemimpinan dan Perilaku Organisasi*. Gorontalo: Ideas Publishing, 2017.
- Cahyono, Yuli. Dkk. *Kepemimpinan Perubahan*. Jakarta: Direktorat Jendral Guru dan Tenaga Kependidikan, 2019.

- Dharmawan, I Made Yusa. "Pengaruh Kompensasi dan Lingkungan Kerja Non Fisik terhadap Disiplin dan Kinerja Karyawan Hotel Nikki Denpasar" *Tesis* (Program Pascasarjana Universitas Udayana Denpasar, 2011).
- Djafri, Novianty. *Manajemen Kepemimpinan Kepala Sekolah: Pengetahuan Manajemen, Efektivitas, Kemandirian Keunggulan Bersaing dan Kecerdasan Emosi*. Yogyakarta: Deepublish Grup Penerbitan Cv Budi Utama, 2017.
- Emzir. *Metodologi Penelitian Pendidikan*. Jakarta; PT Rajagrafindo Persada, 2014.
- Fernado Reinhard Tjiabrata, Dkk, "Pengaruh Beban Kerja dan Lingkungan Kerja terhadap Kinerja Karyawan PT. Sabar Ganda Manado", Vol. 05, No. 02, (Juni 2017), Diakses Pada Tanggal 5 Desember 2021.
- Hajar, Ibnu. *Dasar-Dasar Metodologi Penelitian Kuantitatif dalam Pendidikan*. Jakarta: Raja Grafindo Persada, 1999.
- Hatta, Ahmad. *Tafsir Qur'an Per Kata: Dilengkapi dengan Azbabun Nuzul dan Terjemah*. Jakarta: Magfira Pustaka, 2011.
- Hatta, Muhammad. *Manajemen dan Kepemimpinan Sekolah: Bahan Ajar Implementasi Kurikulum 2013 Untuk Kepala Sekolah*. Jakarta: Pusat Pengembangan Tenaga Kependidikan, 2014.
- Hidayat, Rais. Dkk. "Kepuasan Kerja Guru dan Peran Kepemimpinan Pendidikan: Survei Guru di Bogor dan Sekitarnya", *JMP Universitas Negeri Semarang*, Volume 7 No. 3 (Desember 2018), Diakses Pada Tanggal 03 Maret 2021.
- Hidayat, Rais. Dkk. "Kepuasan Kerja Guru dan Peran Kepemimpinan Pendidikan: Survai Guru di Bogor dan Sekitarnya" *Tesis* (Program Pascasarjana JMP Universitas PGRI Semarang, 2018).
- Huda, Choirul. "Pengaruh Kompensasi dan Lingkungan Kerja terhadap Kepuasan Kerja Guru di Madrasah Aliyah Negeri Se-Kabupaten Ponogoro Tahun Ajaran 2017/2018" *Tesis* (Program Pascasarjana Institut Agama Islam Negeri Ponogoro, 2018).
- Husnayain, Muhammad Faizul. "Peran Kepemimpinan Kepala Sekolah dalam Mengembangkan Mutu Sumberdaya Guru pada Lembaga Pendidikan Islam (Studi Multi Kasus di Sekolah Dasar Islam Buana dan Sekolah Dasar Anak Saleh Malang)" *Tesis* (Program Pascasarjana Universitas Islam Negeri Maulana Malik Ibrahim Malang, 2015).
- Ilyasir, Fiska. "Kepuasan Kerja dan Dampaknya Terhadap Profesionalisme Guru", *Literasi*, Volume. IV, No. 1 (Juni 2013), h.146-147. Diakses Pada Tanggal 28 Februari 2021.
- Indartono, Setyabudi. *Leadership*. Yogyakarta: (t.p), 2005.

- Iskandar, Sentot. Junaha, Enceng. “Pengaruh Kompetensi dan Lingkungan Kerja terhadap Kepuasan Kerja serta Implikasinya pada Kinerja Guru di SDN Baros Mandiri Kota Cimahi”, Vol. 08, No. 02 (Oktober 2014), Diakses Pada Tanggal 9 Desember 2021.
- Kusumastuti, Ita. Dkk. “Analisis Pengaruh Lingkungan Kerja Terhadap Kinerja Karyawan Dimediasi Oleh Kepuasan Kerja Karyawan pada Ap Aluminium di Yogyakarta”, Vol. 03, No. 01 (2019), Diakses Pada Tanggal 5 Desember 2021.
- Laili, Rizkiyatul. “Kepemimpinan Kepala Sekolah dalam Mengembangkan Mutu Sumberdaya Guru (Studi Kasus di SMA Negeri 1 Tumpang)” *Tesis* (Program Pascasarjana Universitas Islam Negeri Maulana Malik Ibrahim Malang).
- Laoli, Mei Ingatan. “Analisis Pengaruh Pendidikan dan Pelatihan serta Lingkungan Kerja terhadap Kinerja Pegawai Negeri Sipil Dinas Pendidikan Kota Gunungsitoli.” *Tesis* (Program Pascasarjana Universitas Terbuka Jakarta, 2015).
- Luthfiana, Zahra. Dkk. “Pengaruh Lingkungan Kerja terhadap Kepuasan Kerja Dimediasi Kelelahan Emosional pada MTS Negeri Pekanbaru”, Vol. 01, No. 01 (Agustus 2021), Diakses Pada Tanggal 9 Desember 2021.
- Maharani, Sari. “Kepemimpinan Kepala Sekolah yang Ideal”, *Universitas Negeri Padang*, Diakses Pada Tanggal 5 Desember 2021.
- Mania, Sitti. *Metodologi Penelitian Pendidikan dan Sosial*. Makassar: Alauddin University Press, 2013.
- Manihuruk, Candra Pranata. Tirtayasa, Satria. “Pengaruh Stres Kerja, Motivasi Kerja dan Lingkungan Kerja terhadap Semangat Kerja Pegawai”, Vol. 03, No. 02, (September 2020), Diakses Pada Tanggal 5 Desember 2021.
- Morissan. *Metode Penelitian Survei*. Jakarta: Kencana Prenamedia, 2014.
- Muhaimin. Dkk. *Manajemen Pendidikan: Aplikasinya dalam Penyusunan Rencana Pengembangan Sekolah/Madrasah*. Jakarta: Kencana Prenada Media Group, 2012.
- Mukhlisoh, Nihayatul. “Pengaruh Pendidikan dan Pelatihan, Kompensasi dan Kepuasan Kerja Guru terhadap Kinerja Guru Madrasah Tsanawiyah Swasta Kecamatan Bulakamba Brebes” *Tesis* (Program Pascasarjana Universitas Negeri Semarang, 2008).
- Mukhtar. Dkk. *Kepuasan Kerja Guru*. Jambi, Pusat Studi Agama dan Masyarakat (PUSAKA), 2017.
- Mulyasa, E. *Manajemen Berbasis Sekolah: Konsep Strategi, dan Implementasi*. Bandung: PT Remaja Rosdakarya, 2017.

- Munandar, Aji. "Pengaruh Lingkungan Kerja, Motivasi Kerja dan Kepuasan Kerja terhadap Kinerja Guru Madrasah Aliyah di Kabupaten Banyumas" *Tesis* (Program Pascasarjana Institut Agama Islam Negeri Purwokerto, 2019).
- Musfah, Jejen. *Manajemen Pendidikan: Teori, Kebijakan dan Praktik*. Jakarta: Prenadamedia Group, 2015.
- Nabawi, Rizal. "Pengaruh Lingkungan Kerja, Kepuasan Kerja dan Beban Kerja terhadap Kinerja Pegawai", Vol. 02, No. 02, (September 2019), Diakses Pada Tanggal 5 Desember 2021.
- Nata, Abuddin. *Metodologi Studi Islam*. Jakarta: Raja Grafindo, 2011.
- Noor, Juliansyah. *Metodologi Penelitian: Skripsi, Tesis, Disertasi, & Karya Ilmiah*. Jakarta: Prenadamedia Group, 2015.
- Noor, Juliansyah. *Penelitian Ilmu Manajemen: Tinjauan Filosofis dan Praktis*. Jakarta: Kencana, 2013.
- Nurwahidah. "Pengaruh Kepemimpinan Kepala Sekolah Perempuan terhadap Kinerja Guru pada SMP dan MTs di Kabupaten Majene" *Tesis* (Program Pascasarjana Universitas Islam Negeri Alauddin Makassar, 2014).
- Perdani, Priska Putri. "Analisis Kepuasan Kerja Guru (Suatu Studi di SMA Negeri 46 Jakarta)" *Tesis* (Program Pascasarjana Universitas Indonesia, 2010).
- Priyatno, Dwi. *Mandiri Belajar Statistical Product and Service Solution: Untuk Analisis Data dan Uji Statistik*. Yogyakarta: Mediakom, 2009.
- Rahmat, Abdul dan Kadir, Syaiful. *Kepemimpinan Pendidikan dan Budaya Mutu*. Yogyakarta: Zahir Publishing, 2017.
- Rahmat, Abdul. *Sosiologi Pendidikan*. (t.t): Ideas Publishing, (t.th).
- Riadi, Edi. *Statistika Penelitian*. Yogyakarta: Andi, 2016.
- Ridwan. *Pengantar Statistika Sosial*. Bandung: Alfabeta, 2014.
- Rizkita, Karine. Suproyanto, Achmad. "Komporasi Kepemimpinan Pendidikan di Indonesia dan Malaysia dalam Upaya Peningkatan Mutu Pendidikan" *Universitas Negeri Malang*, Diakses Pada Tanggal 5 Desember 2021.
- Rohani, Ahmad. "Pengaruh Kepemimpinan Kepala Sekolah dan Kepuasan Kerja terhadap Motivasi Berprestasi Guru SD" *Tesis* (Program Pascasarjana Universitas negeri Semarang, 2012).
- Rohmawati, Anis Tri. "Peran Kepala Sekolah Sebagai Inovator dalam Meningkatkan Kompetensi Guru (Studi Multi Kasus di MAN 1 Blitar dan SMAN 1 Blitas)"

- Tesis* (Program Pascasarjana Institut Agama Islam Negeri Tulungagung, 2018).
- Ruko Jambusari, *Undang-undang Republik Indonesia Nomor 20 Tahun 2003 Tentang Sistem Pendidikan Nasional* (Cet. I; Yogyakarta: Manuscript, 2017).
- Ruvandi, Ramlan. "Imbalan dan Gaya Kepemimpinan Pengaruhnya terhadap Kepuasan Kerja Karyawan di Balai Besar Industri Hasil Pertanian Bogor", Vol. 01, No. 01 (2005), Diakses Pada Tanggal 9 Desember 2021.
- Sarang, Rikardus Kristian. Dkk. "Kepemimpinan Kepala Sekolah dan Kepuasan kerja Guru: Sebuah Survey", *Universitas Musamus Indonesia*, Musamus Journal Of Primary Education, Vol. 02, No. 01, Diakses Pada Tanggal 01 September 2021.
- Sari, Fajar Maya. "Pengaruh Kompetensi dan Lingkungan Kerja terhadap Kepuasan Kerja dan Kinerja Guru di SD Negeri Kecamatan Gondang Mojokerto", *Pascasarjana Untag Surabaya*, Jurnal Ekonomi dan Manajemen, (April 2013), Vol. 09, No. 02, Diakses Pada Tanggal 01 September 2021.
- Setyowati. *Organisasi dan Kepemimpinan Modern*. Yogyakarta: Garaha Ilmu, 2013.
- Sion, Holten. "Hubungan antara Komitmen dan Kepuasan Kerja Guru dengan Performans Mengajar Guru SDN di Daerah Terpencil", Jilid 13, No. 01 (1 Februari 2006), Diakses Pada Tanggal 5 Desember 2021.
- Siregar, Syofian, *Statistik Parametrik untuk Penelitian Kuantitatif: Dilengkapi dengan Perhitungan Manual dan Aplikasi SPSS Versi 17*. Jakarta: PT Bumi Aksara, 2017.
- Sonedi. "Pengaruh Kepemimpinan Kepala Sekolah, Iklim Organisasi terhadap Kepuasan Kerja Guru", Vol. 11, No. 02 (Oktober 2016), Diakses Pada Tanggal 9 Desember 2021.
- Sowiyah. *Kepemimpinan Kepala Sekolah*. Yogyakarta: Media Akademi, 2016.
- Suchyadi, Yudhie. Dkk. "Kepuasan Kerja Guru Ditinjau dari Peran Supervisi Kepala Sekolah Dasar negeri di Kecamatan Bogor Utara", Vol. 02, No. 02 (September 2019), Diakses Pada Tanggal 5 Desember 2021.
- Sudijono, Anas. *Pengantar Statistik Pendidikan*. Jakarta: Rajawali Pers, 2012.
- Sugiyono. *Metode Penelitian Pendidikan: Pendekatan Kuantitatif, Kualitatif, dan R&D*. Bandung: Alfabeta, 2018.
- Suhartini, Eka. *Motivasi, Kepuasan Kerja dan Kinerja*. Makassar: Alauddin University Press, 2013.

- Sunarsi, Denok. *Panduan Meningkatkan Kinerja dan Kepuasan Guru*. Banten: Desanta Muliavisitama, 2020.
- Supardi. *Sekolah Efektif: Konsep Dasar dan Praktiknya*. Jakarta: PT Rajagrafindo Persada, 2015).
- Suprihana. "Peran Kepala Sekolah dalam Meningkatkan Kinerja Guru SD/MI, UPT TK dan SD Kecamatan Playen Tahun 2014" *Tesis* (Program Pascasarjana Stie Widya Wiwaha Yogyakarta, 2014).
- Sutrisno, Edy. *Manajemen Sumber Daya Manusia*. Jakarta: Kencana, 2016.
- Syafrida. "Kepemimpinan Kepala Sekolah" Vol. 09, No. (05 November 2015), Diakses Pada Tanggal 5 Desember 2021.
- Syafrida. "Kepemimpinan Kepala Sekolah", Vol. 09, No. 05 (November 2015), Diakses Pada Tanggal 9 Desember 2021.
- Syarifuddin, Tatang *Landasan Pendidikan*. Jakarta: Direktorat Jenderal Pendidikan Islam, 2009.
- Tambunan, Toman Sony *Pemimpin dan Kepemimpinan*. Yogyakarta: Graha Ilmu, 2015.
- Tiro, Muhammad Arif. *Dasar-dasar Statistika*. Makassar: Andhira Publisher, 2008.
- Werang, Basilius Redan. "Pengaruh Kepemimpinan Transpormasional Kepala Sekolah, Moral Kerja Guru, dan Kepuasan Kerja terhadap Kinerja Guru SDN di Kota Marauke", *Universitas Musamus Marauke Papua*, Diakses Pada Tanggal 01 September 2021.
- Wibowo. *Manajemen Kinerja*. Jakarta: PT Rajagrafindo Persada, 2017.
- Yohana. Dkk. "Analisis Kepuasan Kerja Guru di SMKN 1 Tana Toraja", *Tesis* (Program Pascasarjana Universitas Negeri Makassar, 2019).
- Yusuf. Muri. *Metode Penelitian Kuantitatif, Kualitatif, dan Penelitian Gabungan*. Jakarta: Prenamedia Group, 2014.
- Zakharia, Febry. "Pengaruh Budaya Organisasi dan Kepuasan Kerja terhadap Kinerja Guru SMP Yadika 3 Tangerang", Jilid 03, No. 01 (Juli 2014), Desember 2021.



UNIVERSITAS ISLAM NEGERI
LAMPIRAN-LAMPIRAN
ALAUDDIN
M A K A S S A R



**KEMENTERIAN AGAMA RI
UNIVERSITAS ISLAM NEGERI ALAUDDIN MAKASSAR
PASCASARJANA**

Jln. H.M. Yasin Limpo No. 36 Telp. 081346375666 04811-862450 Samata 92113

KETERANGAN VALIDITAS INSTRUMEN PENELITIAN

Yang bertanda tangan di bawah ini:

Nama : Dr. H. Erwin Hafid, Lc., M.Th.I., M.Ed.
Pekerjaan : Dosen
Unit Kerja : Pascasarjana UIN Alauddin Makassar

Menyatakan dengan sesungguhnya telah melakukan validasi instrumen penelitian dari mahasiswa program magister:

Nama : Riska Jayanti
NIM : 80300219009
Konsentrasi : Manajemen Pendidikan Islam

Dengan judul:

**“PENGARUH KEPEMIMPINAN KEPALA SEKOLAH DAN LINGKUNGAN
KERJA TERHADAP KEPUASAN KERJA GURU DI SMA NEGERI 20
BONE”**

Demikian keterangan validitas instrumen penelitian ini dibuat dengan kaidah akademik dan keilmuan serta dapat dipertanggungjawabkan. Selanjutnya, diberikan untuk dipergunakan sebagaimana mestinya.

Samata-Gowa, 23 Oktober 2021
Validator I,

Dr. H. Erwin Hafid, Lc., M.Th.I., M.Ed.
NIP. 19740912 200003 1 002



**KEMENTERIAN AGAMA RI
UNIVERSITAS ISLAM NEGERI ALAUDDIN MAKASSAR
PASCASARJANA**

Jln. H.M. Yasin Limpo No. 36 Telp. 081346375666 04811-862450 Samata 92113

KETERANGAN VALIDITAS INSTRUMEN PENELITIAN

Yang bertanda tangan di bawah ini:

Nama : Dr. Baharuddin, M.M.
Pekerjaan : Dosen
Unit Kerja : Pascasarjana UIN Alauddin Makassar

Menyatakan dengan sesungguhnya telah melakukan validasi instrumen penelitian dari mahasiswa program magister:

Nama : Riska Jayanti
NIM : 80300219009
Konsentrasi : Manajemen Pendidikan Islam

Dengan judul:

**“PENGARUH KEPEMIMPINAN KEPALA SEKOLAH DAN LINGKUNGAN
KERJA TERHADAP KEPUASAN KERJA GURU DI SMA NEGERI 20
BONE”**

Demikian keterangan validitas instrumen penelitian ini dibuat dengan kaidah akademik dan keilmuan serta dapat dipertanggungjawabkan. Selanjutnya, diberikan untuk dipergunakan sebagaimana mestinya.

Samata-Gowa, 23 Oktober 2021
Validator II,

Dr. Baharuddin, M.M.
NIP. 1966225199403 1 002



SURAT KETERANGAN VALIDASI

Nomor: 10/DPVILC/Ps/PP.00.9/WD/10/2021

Yang bertanda tangan dibawah ini, koordinator Devisi Pengembangan & Validasi Instrument Learning Center Pascasarjana UIN Alauddin Makassar, menyatakan bahwa instrument penelitian yang disusun oleh,

Nama : Riska Jayanti
NIM : 80300219009
Prodi : Manajemen Pendidikan Islam
Judul :

“PENGARUH KEPEMIMPINAN KEPALA SEKOLAH DAN LINGKUNGAN KERJA TERHADAP KEPUASAN KERJA GURU DI SMA NEGERI 20 BONE”

Telah diperiksa dan dikoreksi oleh validator sehingga dinyatakan layak untuk dipergunakan.

Demikian surat keterangan ini dibuat untuk dipergunakan seperlunya.

Samata-Gowa, 27 Oktober 2021

Koordinator Validasi Instrument,

Dr. H. Andi Aderus, Lc., M.A.
NIP 197003052003121003

UNIVERSITAS ISLAM NEGERI
ALAUDDIN
MAKASSAR



KEMENTERIAN AGAMA REPUBLIK INDONESIA
UNIVERSITAS ISLAM NEGERI ALAUDDIN MAKASSAR
PASCASARJANA

Kampus I : Jl. Sultan Alauddin No 63 Makassar Telp. (0411) 868720 Fax 864923
Kampus II : Jl. H.M. Yasin Limpo No. 36 Romang Polong-Gowa Telp. (0411) 841879 Fax 8221400
E-mail: pps@uin-alauddin.ac.id

Nomor : B-2757/Un.06/Ps/TL.00.9/10/2021
Lamp : -
Hal : Permohonan Izin Penelitian

Samata, 28 Oktober 2021

Kepada Yang Terhormat
Gubernur Provinsi Sulawesi-Selatan
Cq.UPT P2T BKPM Provinsi Sulawesi-Selatan
Di -
Makassar

Assalamu Alaikum Wr. Wb.

Dengan hormat disampaikan bahwa mahasiswa Pascasarjana UIN Alauddin Makassar yang tersebut namanya di bawah ini:

N a m a : Riska Jayanti
N I M : 80300219009
Program Studi : Manajemen Pendidikan Islam

bermaksud mengadakan penelitian dalam rangka penyusunan Tesis dengan judul:

Pengaruh Kepemimpinan Kepala Sekolah dan Lingkungan Kerja terhadap Kepuasan Kerja Guru di SMA Negeri 20 Bone

sebagai salah satu syarat untuk memperoleh gelar *Magister* dalam bidang *Manajemen Pendidikan Islam* dengan Promotor dan Kopromotor:

1. Dr. H. Arifuddin Siraj, M.Pd. (Promotor)
2. Dr. H. Andi Achruh, M.Pd.I. (Kopromotor)

Untuk maksud tersebut kami mengharapkan kiranya kepada mahasiswa yang bersangkutan dapat diberi izin untuk mengadakan penelitian dari bulan Oktober 2021 s/d Desember 2021

Atas perkenan dan kerjasamanya kami ucapkan terima kasih.



Prof. Dr. H. M. Galib M., M.A.

NIP. 19591001 198703 1 004



1 2 0 2 1 1 9 3 0 0 1 3 3 3 3

PEMERINTAH PROVINSI SULAWESI SELATAN
DINAS PENANAMAN MODAL DAN PELAYANAN TERPADU SATU PINTU
BIDANG PENYELENGGARAAN PELAYANAN PERIZINAN

Nomor : 22781/S.01/PTSP/2021
Lampiran : -
Perihal : **Izin Penelitian**

KepadaYth.
Kepala Dinas Pendidikan Prov. Sulsel

di-
Tempat

Berdasarkan surat Direktur PPs UIN Alauddin Makassar Nomor : B-2757/Un.06/Ps/TL.00.9/10/2021 tanggal 28 Oktober 2021 perihal tersebut diatas, mahasiswa/peneliti dibawah ini:

N a m a : **RISKA JAYANTI**
Nomor Pokok : 80300219009
Program Studi : Manajemen Pend. Islam
Pekerjaan/Lembaga : Mahasiswa(S2)
Alamat : Jl. H. M. Yasin Limpo No. 36, Samata-Gowa

Bermaksud untuk melakukan penelitian di daerah/kantor saudara dalam rangka penyusunan Tesis, dengan judul :

" PENGARUH KEPEMIMPINAN KEPALA SEKOLAH DAN LINGKUNGAN KERJA TERHADAP KEPUASAN KERJA GURU DI SMA NEGERI 20 BONE "

Yang akan dilaksanakan dari : Tgl. **01 November s/d 01 Desember 2021**

Sehubungan dengan hal tersebut diatas, pada prinsipnya kami **menyetujui** kegiatan dimaksud dengan ketentuan yang tertera di belakang surat izin penelitian.

Dokumen ini ditandatangani secara elektronik dan Surat ini dapat dibuktikan keasliannya dengan menggunakan **barcode**,

Demikian surat izin penelitian ini diberikan agar dipergunakan sebagaimana mestinya.

Diterbitkan di Makassar
Pada tanggal : 01 November 2021

A.n. GUBERNUR SULAWESI SELATAN
KEPALA DINAS PENANAMAN MODAL DAN PELAYANAN TERPADU
SATU PINTU PROVINSI SULAWESI SELATAN
Selaku Administrator Pelayanan Perizinan Terpadu

Ir. H. DENNY IRAWAN SAARDI, M.Si

Pangkat : Pembina Utama Madya
Nip : 19620624 199303 1 003

Tembusan Yth
1. Direktur PPs UIN Alauddin Makassar di Makassar;
2. *Pertinggal.*

SIMAP PTSP 01-11-2021



Jl. Bougenville No.5 Telp. (0411) 441077 Fax. (0411) 448936
Website : <http://simap.sulselprov.go.id> Email : ptsp@sulselprov.go.id
Makassar 90231





PEMERINTAH KABUPATEN BONE
DINAS PENANAMAN MODAL DAN PELAYANAN TERPADU SATU PINTU
Jl. Jenderal Ahmad Yani No. 3 Watampone Telp. (0481) 25056

IZIN PENELITIAN

Nomor: 070/12.1068/XI/IP/DPMPSTSP/2021

DASAR HUKUM :

1. Undang-Undang Republik Indonesia Nomor 18 tahun 2002 tentang Sistem Nasional Penelitian, Pengembangan, dan Penerapan Ilmu Pengetahuan Teknologi;
2. Peraturan Menteri Dalam Negeri Nomor 7 Tahun 2014 tentang Perubahan Peraturan Menteri Dalam Negeri Nomor 64 Tahun 2011 tentang Pedoman Penerbitan Rekomendasi Penelitian;

Dengan ini memberikan Izin Penelitian Kepada :

N a m a : **RISKA JAYANTI**
NIP/Nim/Nomor Pokok : **80300219009**
Jenis Kelamin : **Perempuan**
Alamat : **Dusun Barang Desa Waemputtange Kec. Amali**
Pekerjaan : **Mahasiswa Pascasarjana Universitas Islam Negeri Alauddin Makassar**

Maksud dan Tujuan mengadakan penelitian dalam rangka Penulisan Tesis dengan Judul :

“PENGARUH KEPEMIMPINAN KEPALA SEKOLAH DAN LINGKUNGAN KERJA TERHADAP KEPUASAN KERJA GURU DI SMA NEGERI 20 BONE”

Lamanya Penelitian : 08 November 2021 s/d 01 Desember 2021

Dengan ketentuan sebagai berikut :

1. Sebelum dan sesudah melaksanakan kegiatan penelitian kiranya melapor pada Kepala SMA Negeri 20 Bone.
2. Menaatikan semua peraturan perundang-undangan yang berlaku, serta menghormati Adat Istiadat setempat.
3. Penelitian tidak menyimpang dari maksud izin yang diberikan.
4. Menyerahkan 1 (satu) exemplar Foto Copy hasil penelitian kepada Dinas Penanaman Modal dan Pelayanan Terpadu Satu Pintu Kabupaten Bone.
5. Surat Izin Penelitian ini dinyatakan tidak berlaku, bilamana pemegang izin ternyata tidak menaatikan ketentuan-ketentuan tersebut diatas.

Demikian Izin Penelitian ini diberikan untuk dipergunakan sebagaimana mestinya.



Watampone, 08 November 2021


A. HERMAN SAMPARA, SH, MH
Pangkat : Pembina Utama Muda
Nip : 19620724 199003 1 008

Tembusan Kepada Yth.:

1. Bupati Bone di Watampone.
2. Kepala Badan Penelitian dan Pengembangan Kab. Bone di Watampone.
3. Kepala SMA Negeri 20 Bone di Amali.
4. Arsip.



**PEMERINTAH PROVINSI SULAWESI SELATAN
DINAS PENDIDIKAN
UPT SMA NEGERI 20 BONE**

Alamat : Bulu Laju Desa Waempubbu Kec. Amali Kab. Bone Kode Pos 92762

SURAT KETERANGAN SELESAI PENELITIAN

Nomor : 421.5/ 0130 -UPT SMAN 20/BONE/2021

Yang bertanda tangan di bawah ini:

Nama : **USMAN ALI, S.Pd., M.M**
NIP : 197212311998021005
Jabatan : **Kepala UPT SMAN 20 BONE**

Dengan ini memberi izin kepada :

Nama : **RISKA JAYANTI**
Tempat/Tanggal/Lahir : **Bone / 06 November 1998**
NIM : **80300219009**
Jurusan : **Manajemen Pendidikan Islam (S2)**

Untuk melakukan penelitian tentang

**“PENGARUH KEPEMIMPINAN KEPALA SEKOLAH DAN LINGKUNGAN KERJA
TERHADAP KEPUASAN KERJA GURU DI SMA NEGERI 20 BONE”**

Demikian surat izin selesai penelitian ini dibuat untuk dipergunakan seperlunya.

Mengertahi
Kepala UPT SMAN 20 Bone
UPT
SEKOLAH MENENGAH NEGERI
20 BONE
KAB. BONE
* D I N A S *
USMAN ALI, S.Pd., M.M
NIP-19721231199802 1 005

HASIL UJI COBA ANKET KEPEMIMPINAN KEPALA SEKOLAH (X1)

RESPONDEN	ITEM PERTANYAAN														TOTAL
	1	2	3	4	5	6	7	8	9	10	11	12	13	14	
1	5	5	5	5	5	5	5	5	5	5	4	5	5	5	69
2	5	5	5	5	5	5	5	5	5	5	5	5	5	5	70
3	4	4	4	4	4	4	4	4	4	4	4	4	4	4	56
4	5	5	5	5	5	5	5	5	5	5	5	5	5	5	70
5	5	5	5	4	4	4	4	5	5	5	4	4	4	4	62
6	5	5	5	5	5	5	5	5	5	5	5	5	5	5	70
7	4	4	4	4	4	4	4	4	4	4	4	4	4	4	56
8	5	4	4	5	4	4	5	5	5	5	5	5	5	5	66
9	4	4	4	4	4	4	4	4	4	4	4	4	4	4	56
10	5	5	5	5	5	5	5	5	5	5	5	5	5	5	70
11	4	4	4	4	4	4	4	4	4	4	4	4	4	4	56
12	5	5	5	5	5	5	5	5	5	5	5	5	5	5	70
13	5	5	5	4	5	5	5	5	4	4	5	4	4	4	64
14	5	4	5	4	5	4	4	5	4	4	5	5	4	5	63

HASIL UJI COBA ANGKET LINGKUNGAN KERJA (X2)

RESPONDEN	ITEM PERTANYAAN														TOTAL
	1	2	3	4	5	6	7	8	9	10	11	12	13	14	
1	5	5	5	5	5	5	5	5	5	5	5	5	5	5	70
2	5	5	5	5	5	5	5	5	5	5	5	5	5	5	70
3	4	4	4	4	4	4	4	4	4	4	4	4	4	4	56
4	5	5	5	5	5	5	5	5	5	5	5	5	5	5	70
5	5	5	5	5	5	5	5	5	5	5	5	5	5	5	70
6	5	5	4	5	4	5	5	5	5	5	5	5	5	5	68
7	4	4	4	4	4	4	4	4	4	4	4	4	4	4	56
8	4	5	5	5	5	4	5	5	5	5	5	4	5	5	67
9	4	4	4	4	4	4	4	4	4	4	4	4	4	4	56
10	5	5	5	5	5	5	5	5	5	5	5	5	5	5	70
11	4	4	4	4	4	4	4	4	4	4	4	4	4	4	56
12	5	5	5	5	5	5	5	5	5	5	5	5	5	5	70
13	5	4	4	4	5	4	5	4	4	5	4	4	4	4	60

14	5	4	4	4	4	4	5	4	4	4	4	4	4	4	58
15	5	4	4	4	4	4	5	4	4	4	4	4	4	4	58
16	4	4	4	4	4	4	4	4	4	4	4	4	4	4	56
17	4	4	4	4	4	4	5	4	4	4	4	4	4	4	57
18	5	5	5	5	5	5	5	5	5	5	5	5	5	5	70
19	5	5	5	5	5	5	5	5	5	5	5	5	5	5	70
20	4	4	4	4	4	4	5	4	4	4	4	4	4	4	57
21	5	5	5	5	5	5	5	5	5	5	5	5	5	5	70
22	5	5	5	5	5	5	5	5	5	5	5	5	5	5	70
23	5	5	5	5	5	5	5	5	5	5	5	5	5	5	70
24	5	5	5	5	5	5	5	5	5	5	5	5	5	5	70
25	4	4	4	4	4	4	4	4	4	4	4	4	4	4	56
26	4	4	4	4	4	4	4	4	4	4	4	4	4	4	56
27	5	5	5	5	5	5	5	5	5	5	5	5	5	5	70
28	5	5	5	5	5	5	5	5	5	5	5	5	5	5	70
29	4	4	4	4	4	4	4	4	4	4	4	4	4	4	56
30	5	5	5	5	5	5	5	5	5	5	5	5	5	5	70

UJI VALIDITAS INSTRUMEN KEPEMIMPINAN KEPALA SEKOLAH (X1)

Correlations

	ITEM 1	ITEM 2	ITEM 3	ITEM 4	ITEM 5	ITEM 6	ITEM 7	ITEM 8	ITEM 9	ITEM 10	ITEM 11	ITEM 12	ITEM 13	ITEM 14	TOTAL
ITEM 1 Pearson Correlation	1	.676**	.915**	.590**	.843**	.676**	.725**	1.000**	.676**	.676**	.780**	.725**	.631**	.725**	.888**
Sig. (2-tailed)		.000	.000	.001	.000	.000	.000	.000	.000	.000	.000	.000	.000	.000	.000
N	30	30	30	30	30	30	30	30	30	30	30	30	30	30	30
ITEM 2 Pearson Correlation	.676**	1	.739**	.736**	.653**	.861**	.791**	.676**	.722**	.722**	.433*	.367*	.659**	.367*	.793**
Sig. (2-tailed)	.000		.000	.000	.000	.000	.000	.000	.000	.000	.017	.046	.000	.046	.000
N	30	30	30	30	30	30	30	30	30	30	30	30	30	30	30
ITEM 3 Pearson Correlation	.915**	.739**	1	.494**	.921**	.739**	.636**	.915**	.585**	.585**	.693**	.636**	.537**	.636**	.836**
Sig. (2-tailed)	.000	.000		.006	.000	.000	.000	.000	.001	.001	.000	.000	.002	.000	.000
N	30	30	30	30	30	30	30	30	30	30	30	30	30	30	30
ITEM 4 Pearson Correlation	.590**	.736**	.494**	1	.554**	.736**	.813**	.590**	.873**	.873**	.472**	.675**	.935**	.675**	.851**
Sig. (2-tailed)	.001	.000	.006		.001	.000	.000	.001	.000	.000	.008	.000	.000	.000	.000
N	30	30	30	30	30	30	30	30	30	30	30	30	30	30	30
ITEM 5 Pearson Correlation	.843**	.653**	.921**	.554**	1	.802**	.709**	.843**	.505**	.505**	.772**	.709**	.602**	.709**	.846**
Sig. (2-tailed)	.000	.000	.000	.001		.000	.000	.000	.004	.004	.000	.000	.000	.000	.000
N	30	30	30	30	30	30	30	30	30	30	30	30	30	30	30
ITEM 6 Pearson Correlation	.676**	.861**	.739**	.736**	.802**	1	.932**	.676**	.722**	.722**	.577**	.508**	.796**	.508**	.866**
Sig. (2-tailed)	.000	.000	.000	.000	.000		.000	.000	.000	.000	.001	.004	.000	.004	.000
N	30	30	30	30	30	30	30	30	30	30	30	30	30	30	30
ITEM 7 Pearson Correlation	.725**	.791**	.636**	.813**	.709**	.932**	1	.725**	.791**	.791**	.636**	.569**	.870**	.569**	.892**
Sig. (2-tailed)	.000	.000	.000	.000	.000	.000		.000	.000	.000	.000	.001	.000	.001	.000
N	30	30	30	30	30	30	30	30	30	30	30	30	30	30	30
ITEM 8 Pearson Correlation	1.000**	.676**	.915**	.590**	.843**	.676**	.725**	1	.676**	.676**	.780**	.725**	.631**	.725**	.888**

	Sig. (2-tailed)	.000	.000	.000	.001	.000	.000	.000	.000	.000	.000	.000	.000	.000	.000	.000
	N	30	30	30	30	30	30	30	30	30	30	30	30	30	30	30
ITEM 9	Pearson Correlation	.676**	.722**	.585**	.873**	.505**	.722**	.791**	.676**	1	1.000**	.433*	.649**	.934**	.649**	.866**
	Sig. (2-tailed)	.000	.000	.001	.000	.004	.000	.000	.000	.000	.000	.017	.000	.000	.000	.000
	N	30	30	30	30	30	30	30	30	30	30	30	30	30	30	30
ITEM 10	Pearson Correlation	.676**	.722**	.585**	.873**	.505**	.722**	.791**	.676**	1.000**	1	.433*	.649**	.934**	.649**	.866**
	Sig. (2-tailed)	.000	.000	.001	.000	.004	.000	.000	.000	.000	.000	.017	.000	.000	.000	.000
	N	30	30	30	30	30	30	30	30	30	30	30	30	30	30	30
ITEM 11	Pearson Correlation	.780**	.433*	.693**	.472**	.772**	.577**	.636**	.780**	.433*	.433*	1	.783**	.523**	.783**	.760**
	Sig. (2-tailed)	.000	.017	.000	.008	.000	.001	.000	.000	.017	.017	.000	.000	.003	.000	.000
	N	30	30	30	30	30	30	30	30	30	30	30	30	30	30	30
ITEM 12	Pearson Correlation	.725**	.367*	.636**	.675**	.709**	.508**	.569**	.725**	.649**	.649**	.783**	1	.731**	1.000**	.818**
	Sig. (2-tailed)	.000	.046	.000	.000	.000	.004	.001	.000	.000	.000	.000	.000	.000	.000	.000
	N	30	30	30	30	30	30	30	30	30	30	30	30	30	30	30
ITEM 13	Pearson Correlation	.631**	.659**	.537**	.935**	.602**	.796**	.870**	.631**	.934**	.934**	.523**	.731**	1	.731**	.892**
	Sig. (2-tailed)	.000	.000	.002	.000	.000	.000	.000	.000	.000	.000	.003	.000	.000	.000	.000
	N	30	30	30	30	30	30	30	30	30	30	30	30	30	30	30
ITEM 14	Pearson Correlation	.725**	.367*	.636**	.675**	.709**	.508**	.569**	.725**	.649**	.649**	.783**	1.000**	.731**	1	.818**
	Sig. (2-tailed)	.000	.046	.000	.000	.000	.004	.001	.000	.000	.000	.000	.000	.000	.000	.000
	N	30	30	30	30	30	30	30	30	30	30	30	30	30	30	30
TOTAL	Pearson Correlation	.888**	.793**	.836**	.851**	.846**	.866**	.892**	.888**	.866**	.866**	.760**	.818**	.892**	.818**	1
	Sig. (2-tailed)	.000	.000	.000	.000	.000	.000	.000	.000	.000	.000	.000	.000	.000	.000	.000
	N	30	30	30	30	30	30	30	30	30	30	30	30	30	30	30

*. Correlation is significant at the 0.05 level (2-tailed).

**. Correlation is significant at the 0.01 level (2-tailed).

UJI REALIBITAS INSTRUMEN KEPEMIMPINAN KEPALA SEKOLAH (X1)

Case Processing Summary

		N	%
Cases	Valid	30	100.0
	Excluded ^a	0	.0
	Total	30	100.0

a. Listwise deletion based on all variables in the procedure.

Reliability Statistics

Cronbach's Alpha	N of Items
.970	14

Item-Total Statistics

	Scale Mean if Item Deleted	Scale Variance if Item Deleted	Corrected Item-Total Correlation	Cronbach's Alpha if Item Deleted
RESPONDEN	60.27	28.409	.870	.967
ITEM 1	60.43	28.323	.757	.969
ITEM 2	60.30	28.493	.810	.968
ITEM 3	60.50	27.914	.823	.967
ITEM 4	60.33	28.299	.821	.967
ITEM 5	60.43	27.909	.841	.967
ITEM 6	60.40	27.834	.872	.966
ITEM 7	60.27	28.409	.870	.967
ITEM 8	60.43	27.909	.841	.967
ITEM 9	60.43	27.909	.841	.967
ITEM 10	60.37	28.654	.721	.969
ITEM 11	60.40	28.248	.786	.968
ITEM 12	60.47	27.706	.872	.966
ITEM 13	60.40	28.248	.786	.968
ITEM 14	60.27	28.409	.870	.967

UJI VALIDITAS INSTRUMEN LINGKUNGAN KERJA (X2)

Correlations

	ITEM 1	ITEM 2	ITEM 3	ITEM 4	ITEM 5	ITEM 6	ITEM 7	ITEM 8	ITEM 9	ITEM 10	ITEM 11	ITEM 12	ITEM 13	ITEM 14	TOTAL
ITEM 1 Pearson Correlation	1	.731**	.675**	.731**	.731**	.813**	.793**	.731**	.731**	.791**	.731**	.813**	.731**	.731**	.811**
Sig. (2-tailed)		.000	.000	.000	.000	.000	.000	.000	.000	.000	.000	.000	.000	.000	.000
N	30	30	30	30	30	30	30	30	30	30	30	30	30	30	30
ITEM 2 Pearson Correlation	.731**	1	.935**	1.000**	.864**	.935**	.690**	1.000**	1.000**	.934**	1.000**	.935**	1.000**	1.000**	.988**
Sig. (2-tailed)	.000		.000	.000	.000	.000	.000	.000	.000	.000	.000	.000	.000	.000	.000
N	30	30	30	30	30	30	30	30	30	30	30	30	30	30	30
ITEM 3 Pearson Correlation	.675**	.935**	1	.935**	.935**	.866**	.645**	.935**	.935**	.873**	.935**	.866**	.935**	.935**	.941**
Sig. (2-tailed)	.000	.000		.000	.000	.000	.000	.000	.000	.000	.000	.000	.000	.000	.000
N	30	30	30	30	30	30	30	30	30	30	30	30	30	30	30
ITEM 4 Pearson Correlation	.731**	1.000**	.935**	1	.864**	.935**	.690**	1.000**	1.000**	.934**	1.000**	.935**	1.000**	1.000**	.988**
Sig. (2-tailed)	.000	.000	.000		.000	.000	.000	.000	.000	.000	.000	.000	.000	.000	.000
N	30	30	30	30	30	30	30	30	30	30	30	30	30	30	30
ITEM 5 Pearson Correlation	.731**	.864**	.935**	.864**	1	.800**	.690**	.864**	.864**	.934**	.864**	.800**	.864**	.864**	.905**
Sig. (2-tailed)	.000	.000	.000	.000		.000	.000	.000	.000	.000	.000	.000	.000	.000	.000
N	30	30	30	30	30	30	30	30	30	30	30	30	30	30	30
ITEM 6 Pearson Correlation	.813**	.935**	.866**	.935**	.800**	1	.645**	.935**	.935**	.873**	.935**	1.000**	.935**	.935**	.952**
Sig. (2-tailed)	.000	.000	.000	.000	.000		.000	.000	.000	.000	.000	.000	.000	.000	.000
N	30	30	30	30	30	30	30	30	30	30	30	30	30	30	30
ITEM 7 Pearson Correlation	.793**	.690**	.645**	.690**	.690**	.645**	1	.690**	.690**	.739**	.690**	.645**	.690**	.690**	.753**
Sig. (2-tailed)	.000	.000	.000	.000	.000	.000		.000	.000	.000	.000	.000	.000	.000	.000
N	30	30	30	30	30	30	30	30	30	30	30	30	30	30	30
ITEM 8 Pearson Correlation	.731**	1.000**	.935**	1.000**	.864**	.935**	.690**	1	1.000**	.934**	1.000**	.935**	1.000**	1.000**	.988**

	Sig. (2-tailed)	.000	.000	.000	.000	.000	.000	.000	.000	.000	.000	.000	.000	.000	.000	.000
	N	30	30	30	30	30	30	30	30	30	30	30	30	30	30	30
ITEM 9	Pearson Correlation	.731**	1.000**	.935**	1.000**	.864**	.935**	.690**	1.000**	1	.934**	1.000**	.935**	1.000**	1.000**	.988**
	Sig. (2-tailed)	.000	.000	.000	.000	.000	.000	.000	.000	.000	.000	.000	.000	.000	.000	.000
	N	30	30	30	30	30	30	30	30	30	30	30	30	30	30	30
ITEM 10	Pearson Correlation	.791**	.934**	.873**	.934**	.934**	.873**	.739**	.934**	.934**	1	.934**	.873**	.934**	.934**	.956**
	Sig. (2-tailed)	.000	.000	.000	.000	.000	.000	.000	.000	.000	.000	.000	.000	.000	.000	.000
	N	30	30	30	30	30	30	30	30	30	30	30	30	30	30	30
ITEM 11	Pearson Correlation	.731**	1.000**	.935**	1.000**	.864**	.935**	.690**	1.000**	1.000**	.934**	1	.935**	1.000**	1.000**	.988**
	Sig. (2-tailed)	.000	.000	.000	.000	.000	.000	.000	.000	.000	.000	.000	.000	.000	.000	.000
	N	30	30	30	30	30	30	30	30	30	30	30	30	30	30	30
ITEM 12	Pearson Correlation	.813**	.935**	.866**	.935**	.800**	1.000**	.645**	.935**	.935**	.873**	.935**	1	.935**	.935**	.952**
	Sig. (2-tailed)	.000	.000	.000	.000	.000	.000	.000	.000	.000	.000	.000	.000	.000	.000	.000
	N	30	30	30	30	30	30	30	30	30	30	30	30	30	30	30
ITEM 13	Pearson Correlation	.731**	1.000**	.935**	1.000**	.864**	.935**	.690**	1.000**	1.000**	.934**	1.000**	.935**	1	1.000**	.988**
	Sig. (2-tailed)	.000	.000	.000	.000	.000	.000	.000	.000	.000	.000	.000	.000	.000	.000	.000
	N	30	30	30	30	30	30	30	30	30	30	30	30	30	30	30
ITEM 14	Pearson Correlation	.731**	1.000**	.935**	1.000**	.864**	.935**	.690**	1.000**	1.000**	.934**	1.000**	.935**	1.000**	1	.988**
	Sig. (2-tailed)	.000	.000	.000	.000	.000	.000	.000	.000	.000	.000	.000	.000	.000	.000	.000
	N	30	30	30	30	30	30	30	30	30	30	30	30	30	30	30
TOTAL	Pearson Correlation	.811**	.988**	.941**	.988**	.905**	.952**	.753**	.988**	.988**	.956**	.988**	.952**	.988**	.988**	1
	Sig. (2-tailed)	.000	.000	.000	.000	.000	.000	.000	.000	.000	.000	.000	.000	.000	.000	.000
	N	30	30	30	30	30	30	30	30	30	30	30	30	30	30	30

** . Correlation is significant at the 0.01 level (2-tailed).

* . Correlation is significant at the 0.05 level (2-tailed).

UJI REALIBITAS INSTRUMEN LINGKUNGAN KERJA (X2)

Case Processing Summary

		N	%
Cases	Valid	30	100.0
	Excluded ^a	0	.0
	Total	30	100.0

a. Listwise deletion based on all variables in the procedure.

Reliability Statistics

Cronbach's Alpha	N of Items
.990	.990

Item-Total Statistics

	Scale Mean if Item Deleted	Scale Variance if Item Deleted	Corrected Item-Total Correlation	Cronbach's Alpha if Item Deleted
RESPONDEN	59.47	38.533	.784	.992
ITEM 1	59.53	37.223	.986	.989
ITEM 2	59.57	37.495	.932	.990
ITEM 3	59.53	37.223	.986	.989
ITEM 4	59.53	37.775	.890	.990
ITEM 5	59.57	37.426	.943	.990
ITEM 6	59.37	39.275	.721	.992
ITEM 7	59.53	37.223	.986	.989
ITEM 8	59.53	37.223	.986	.989
ITEM 9	59.50	37.500	.949	.990
ITEM 10	59.53	37.223	.986	.989
ITEM 11	59.57	37.426	.943	.990
ITEM 12	59.53	37.223	.986	.989
ITEM 13	59.53	37.223	.986	.989
ITEM 14	59.47	38.533	.784	.992

UJI VALIDITAS INSTRUMEN KEPUASAN KERJA GURU (Y)

Correlations

	ITEM 1	ITEM 2	ITEM 3	ITEM 4	ITEM 5	ITEM 6	ITEM 7	ITEM 8	ITEM 9	ITEM 10	ITEM 11	ITEM 12	ITEM 13	ITEM 14	TOTAL
ITEM 1 Pearson Correlation	1	.935**	.935**	.866**	.802**	.665**	.732**	.802**	.732**	.873**	.935**	.732**	.873**	.866**	.899**
Sig. (2-tailed)		.000	.000	.000	.000	.000	.000	.000	.000	.000	.000	.000	.000	.000	.000
N	30	30	30	30	30	30	30	30	30	30	30	30	30	30	30
ITEM 2 Pearson Correlation	.935**	1	1.000**	.935**	.874**	.729**	.800**	.874**	.800**	.934**	1.000**	.800**	.934**	.935**	.961**
Sig. (2-tailed)	.000		.000	.000	.000	.000	.000	.000	.000	.000	.000	.000	.000	.000	.000
N	30	30	30	30	30	30	30	30	30	30	30	30	30	30	30
ITEM 3 Pearson Correlation	.935**	1.000**	1	.935**	.874**	.729**	.800**	.874**	.800**	.934**	1.000**	.800**	.934**	.935**	.961**
Sig. (2-tailed)	.000	.000		.000	.000	.000	.000	.000	.000	.000	.000	.000	.000	.000	.000
N	30	30	30	30	30	30	30	30	30	30	30	30	30	30	30
ITEM 4 Pearson Correlation	.866**	.935**	.935**	1	.935**	.800**	.866**	.935**	.866**	.873**	.935**	.866**	.873**	.866**	.961**
Sig. (2-tailed)	.000	.000	.000		.000	.000	.000	.000	.000	.000	.000	.000	.000	.000	.000
N	30	30	30	30	30	30	30	30	30	30	30	30	30	30	30
ITEM 5 Pearson Correlation	.802**	.874**	.874**	.935**	1	.874**	.935**	1.000**	.935**	.816**	.874**	.935**	.816**	.802**	.956**
Sig. (2-tailed)	.000	.000	.000	.000		.000	.000	.000	.000	.000	.000	.000	.000	.000	.000
N	30	30	30	30	30	30	30	30	30	30	30	30	30	30	30
ITEM 6 Pearson Correlation	.665**	.729**	.729**	.800**	.874**	1	.800**	.874**	.800**	.659**	.729**	.800**	.659**	.665**	.826**
Sig. (2-tailed)	.000	.000	.000	.000	.000		.000	.000	.000	.000	.000	.000	.000	.000	.000
N	30	30	30	30	30	30	30	30	30	30	30	30	30	30	30
ITEM 7 Pearson Correlation	.732**	.800**	.800**	.866**	.935**	.800**	1	.935**	1.000**	.873**	.800**	1.000**	.873**	.732**	.930**
Sig. (2-tailed)	.000	.000	.000	.000	.000	.000		.000	.000	.000	.000	.000	.000	.000	.000
N	30	30	30	30	30	30	30	30	30	30	30	30	30	30	30
ITEM 8 Pearson Correlation	.802**	.874**	.874**	.935**	1.000**	.874**	.935**	1	.935**	.816**	.874**	.935**	.816**	.802**	.956**

	Sig. (2-tailed)	.000	.000	.000	.000	.000	.000	.000	.000	.000	.000	.000	.000	.000	.000	.000
	N	30	30	30	30	30	30	30	30	30	30	30	30	30	30	30
ITEM 9	Pearson Correlation	.732**	.800**	.800**	.866**	.935**	.800**	1.000**	.935**	1	.873**	.800**	1.000**	.873**	.732**	.930**
	Sig. (2-tailed)	.000	.000	.000	.000	.000	.000	.000	.000		.000	.000	.000	.000	.000	.000
	N	30	30	30	30	30	30	30	30	30	30	30	30	30	30	30
ITEM 10	Pearson Correlation	.873**	.934**	.934**	.873**	.816**	.659**	.873**	.816**	.873**	1	.934**	.873**	1.000**	.873**	.944**
	Sig. (2-tailed)	.000	.000	.000	.000	.000	.000	.000	.000	.000		.000	.000	.000	.000	.000
	N	30	30	30	30	30	30	30	30	30	30	30	30	30	30	30
ITEM 11	Pearson Correlation	.935**	1.000**	1.000**	.935**	.874**	.729**	.800**	.874**	.800**	.934**	1	.800**	.934**	.935**	.961**
	Sig. (2-tailed)	.000	.000	.000	.000	.000	.000	.000	.000	.000	.000		.000	.000	.000	.000
	N	30	30	30	30	30	30	30	30	30	30	30	30	30	30	30
ITEM 12	Pearson Correlation	.732**	.800**	.800**	.866**	.935**	.800**	1.000**	.935**	1.000**	.873**	.800**	1	.873**	.732**	.930**
	Sig. (2-tailed)	.000	.000	.000	.000	.000	.000	.000	.000	.000	.000	.000		.000	.000	.000
	N	30	30	30	30	30	30	30	30	30	30	30	30	30	30	30
ITEM 13	Pearson Correlation	.873**	.934**	.934**	.873**	.816**	.659**	.873**	.816**	.873**	1.000**	.934**	.873**	1	.873**	.944**
	Sig. (2-tailed)	.000	.000	.000	.000	.000	.000	.000	.000	.000	.000	.000	.000		.000	.000
	N	30	30	30	30	30	30	30	30	30	30	30	30	30	30	30
ITEM 14	Pearson Correlation	.866**	.935**	.935**	.866**	.802**	.665**	.732**	.802**	.732**	.873**	.935**	.732**	.873**	1	.899**
	Sig. (2-tailed)	.000	.000	.000	.000	.000	.000	.000	.000	.000	.000	.000	.000	.000		.000
	N	30	30	30	30	30	30	30	30	30	30	30	30	30	30	30
TOTAL	Pearson Correlation	.899**	.961**	.961**	.961**	.956**	.826**	.930**	.956**	.930**	.944**	.961**	.930**	.944**	.899**	1
	Sig. (2-tailed)	.000	.000	.000	.000	.000	.000	.000	.000	.000	.000	.000	.000	.000	.000	
	N	30	30	30	30	30	30	30	30	30	30	30	30	30	30	30

*. Correlation is significant at the 0.05 level (2-tailed).

** . Correlation is significant at the 0.01 level (2-tailed).

UJI REALIBITAS INSTRUMEN KEPUASAN KERJA GURU (Y)

Case Processing Summary

		N	%
Cases	Valid	30	100.0
	Excluded ^a	0	.0
	Total	30	100.0

a. Listwise deletion based on all variables in the procedure.

Reliability Statistics

Cronbach's Alpha	N of Items
.989	14

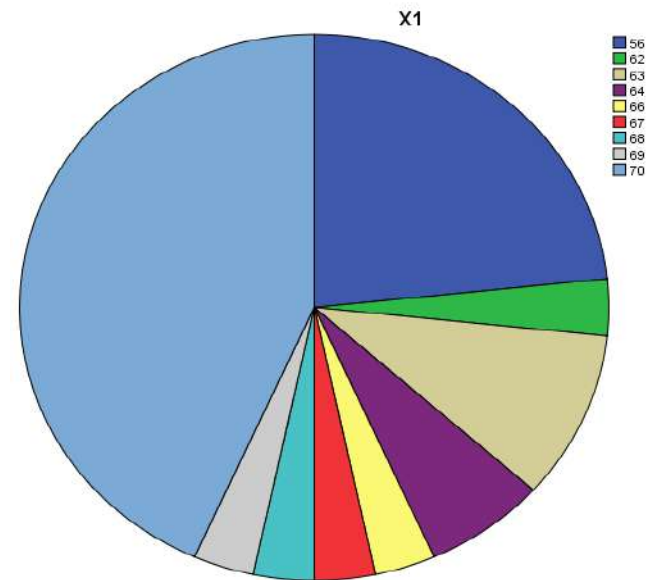
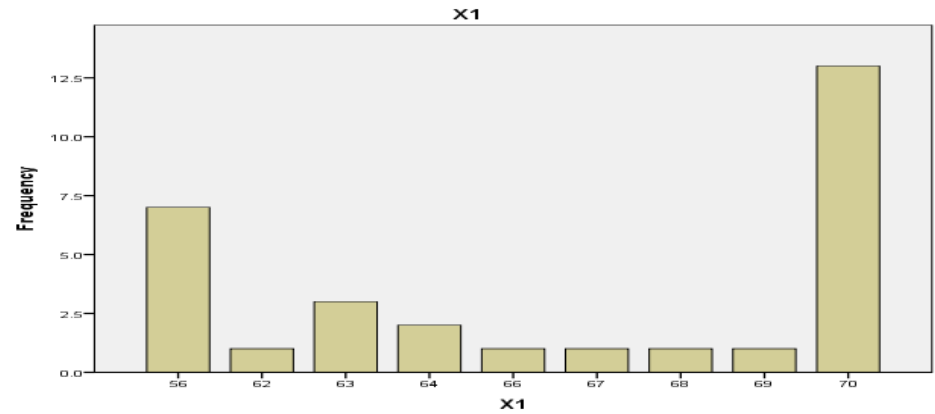
Item-Total Statistics

	Scale Mean if Item Deleted	Scale Variance if Item Deleted	Corrected Item-Total Correlation	Cronbach's Alpha if Item Deleted
RESPONDEN	59.13	37.775	.883	.988
ITEM 1	59.10	37.403	.954	.987
ITEM 2	59.10	37.403	.954	.987
ITEM 3	59.13	37.361	.955	.987
ITEM 4	59.17	37.385	.948	.987
ITEM 5	59.10	38.300	.799	.989
ITEM 6	59.13	37.568	.919	.988
ITEM 7	59.17	37.385	.948	.987
ITEM 8	59.13	37.568	.919	.988
ITEM 9	59.07	37.582	.935	.987
ITEM 10	59.10	37.403	.954	.987
ITEM 11	59.13	37.568	.919	.988
ITEM 12	59.07	37.582	.935	.987
ITEM 13	59.13	37.775	.883	.988
ITEM 14	59.13	37.775	.883	.988

KATEGORISASI KEPEMIMPINAN KEPALA SEKOLAH (X1)

X1

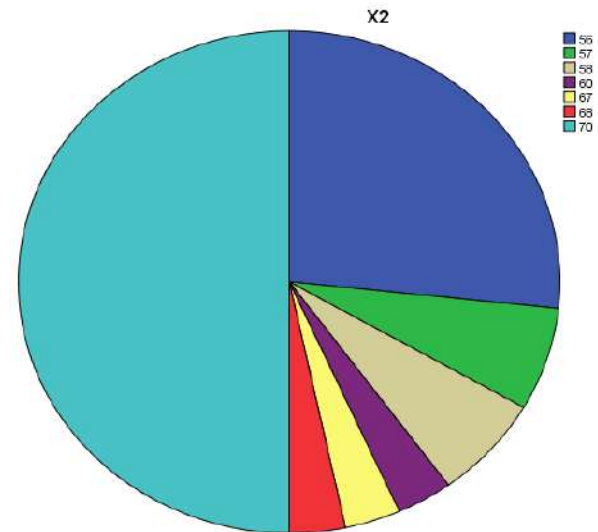
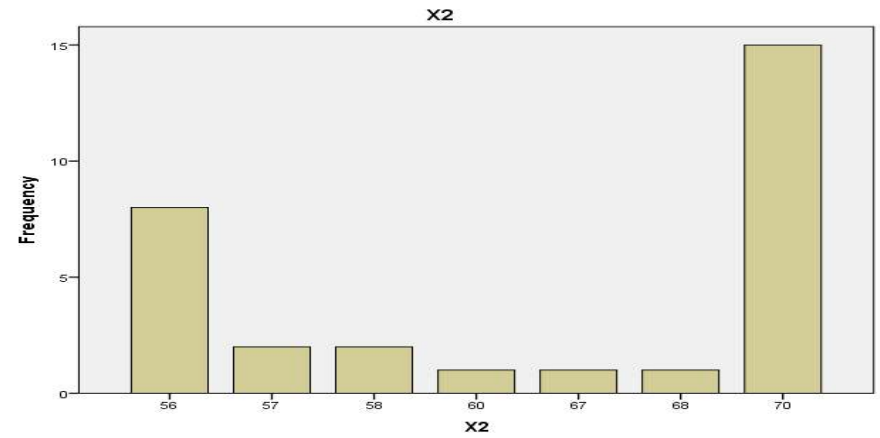
		Frequency	Percent	Valid Percent	Cumulative Percent
Valid	56	7	23.3	23.3	23.3
	62	1	3.3	3.3	26.7
	63	3	10.0	10.0	36.7
	64	2	6.7	6.7	43.3
	66	1	3.3	3.3	46.7
	67	1	3.3	3.3	50.0
	68	1	3.3	3.3	53.3
	69	1	3.3	3.3	56.7
	70	13	43.3	43.3	100.0
Total		30	100.0	100.0	



KATEGORISASI LINGKUNGAN KERJA (X2)

X2

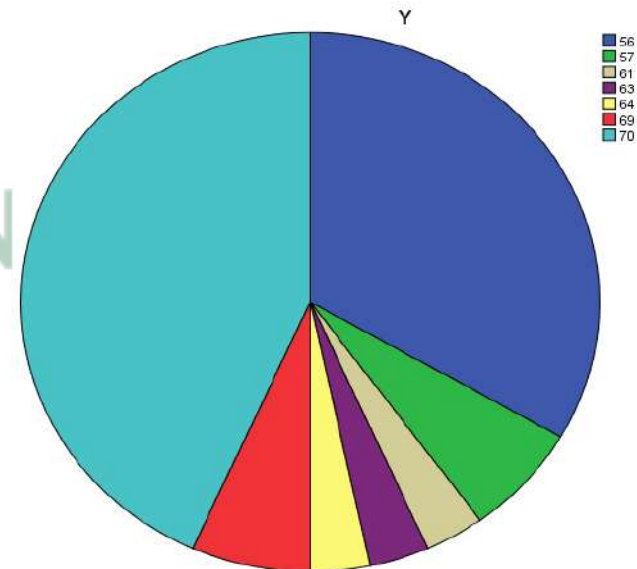
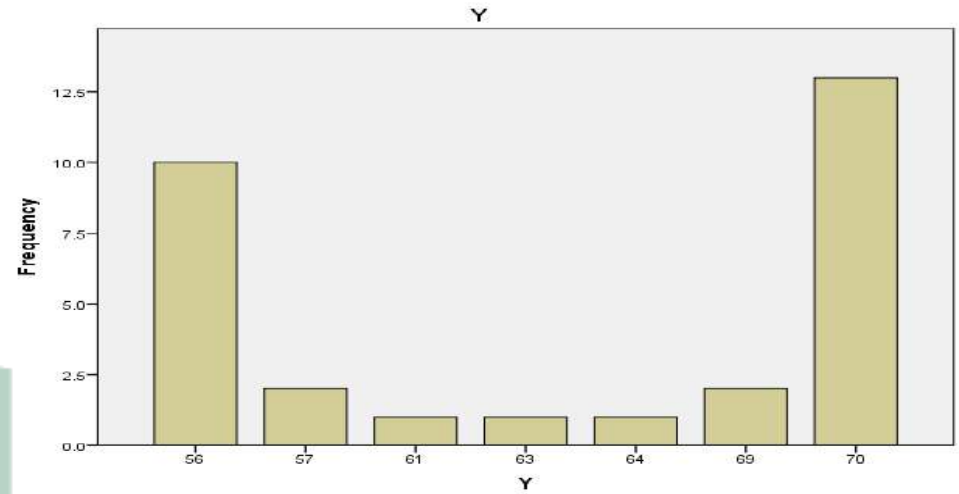
		Frequency	Percent	Valid Percent	Cumulative Percent
Valid	56	8	26.7	26.7	26.7
	57	2	6.7	6.7	33.3
	58	2	6.7	6.7	40.0
	60	1	3.3	3.3	43.3
	67	1	3.3	3.3	46.7
	68	1	3.3	3.3	50.0
	70	15	50.0	50.0	100.0
Total		30	100.0	100.0	



KATEGORISASI KEPUASAN KERJA GURU (Y)

Y

		Frequency	Percent	Valid Percent	Cumulative Percent
Valid	56	10	33.3	33.3	33.3
	57	2	6.7	6.7	40.0
	61	1	3.3	3.3	43.3
	63	1	3.3	3.3	46.7
	64	1	3.3	3.3	50.0
	69	2	6.7	6.7	56.7
	70	13	43.3	43.3	100.0
Total		30	100.0	100.0	



ANALISIS STATISTIK DESKRIPTIF

1. KEPEMIMPINAN KEPALA SEKOLAH (X1)

Descriptive Statistics

	N	Range	Minimum	Maximum	Mean		Std. Deviation	Variance
	Statistic	Statistic	Statistic	Statistic	Statistic	Std. Error	Statistic	Statistic
X1 (Kepemimpinan Kepala Sekolah)	30	14	56	70	1951	65.03	1.042	5.708
Valid N (listwise)	30							

Statistics

TOTAL JAWABAN X1

N	Valid	30
	Missing	0
Std. Error of Mean		1.042
Std. Deviation		5.708
Variance		32.585
Range		14
Minimum		56
Maximum		70

KEPEMIMPINAN KEPALA SEKOLAH (X1)

		Frequency	Percent	Valid Percent	Cumulative Percent
Valid	56	7	23.3	23.3	23.3
	62	1	3.3	3.3	26.7
	63	3	10.0	10.0	36.7
	64	2	6.7	6.7	43.3
	66	1	3.3	3.3	46.7
	67	1	3.3	3.3	50.0
	68	1	3.3	3.3	53.3
	69	1	3.3	3.3	56.7
	70	13	43.3	43.3	100.0
Total		30	100.0	100.0	

2. LINGKUNGAN KERJA (X2)

Descriptive Statistics

	N	Range	Minimum	Maximum	Mean		Std. Deviation	Variance
	Statistic	Statistic	Statistic	Statistic	Statistic	Std. Error	Statistic	Statistic
X2 (Lingkungan Kerja)	14	56	70	1910	63.67	1.205	6.599	43.540
Valid N (listwise)	30							

Statistics

Nilai X2 (Lingkungan Kerja)

N	Valid	30
	Missing	0
Std. Error of Mean		1.205
Std. Deviation		6.599
Variance		43.541
Range		14
Minimum		56
Maximum		70

LINGKUNGAN KERJA (X2)

		Frequency	Percent	Valid Percent	Cumulative Percent
Valid	56	8	26.7	26.7	26.7
	57	2	6.7	6.7	33.3
	58	2	6.7	6.7	40.0
	60	1	3.3	3.3	43.3
	67	1	3.3	3.3	46.7
	68	1	3.3	3.3	50.0
	70	15	50.0	50.0	100.0
Total		30	100.0	100.0	

3. KEPUASAN KERJA GURU (Y)

Descriptive Statistics

	N	Range	Minimum	Maximum	Mean		Std. Deviation	Variance
	Statistic	Statistic	Statistic	Statistic	Statistic	Std. Error	Statistic	Statistic
Y (Kepuasan Kerja Guru)	30	14	56	70	64.60	1.087	5.952	35.421
Valid N (listwise)	30							

Statistics

Nilai Y (Kepuasan Kerja Guru)

N	Valid	28
	Missing	0
Std. Error of Mean		1.087
Std. Deviation		5.952
Variance		35.421
Range		14
Minimum		56
Maximum		70

KEPUASAN KERJA GURU (Y)

		Frequency	Percent	Valid Percent	Cumulative Percent
Valid	56	3	10.0	10.0	10.0
	57	1	3.3	3.3	13.3
	58	6	20.0	20.0	33.3
	60	2	6.7	6.7	40.0
	62	1	3.3	3.3	43.3
	67	1	3.3	3.3	46.7
	68	2	6.7	6.7	53.3
	70	14	46.7	46.7	100.0
Total		30	100.0	100.0	

ANALISIS STATISTIK INFERENSIAL

4. PENGARUH KEPEMIMPINAN KEPALA SEKOLAH (X_1) TERHADAP KEPUASAN KERJA GURU (Y) DI SMA NEGERI 20 BONE

a. Uji Normalitas

		Unstandardized Residual
N		30
Normal Parameters ^{a,b}	Mean	.0000000
	Std. Deviation	5.61651491
Most Extreme Differences	Absolute	.189
	Positive	.118
	Negative	-.189
Test Statistic		.189
Asymp. Sig. (2-tailed)		.008 ^c

a. Test distribution is Normal.

b. Calculated from data.

c. Lilliefors Significance Correction.

b. Uji Lienaritas

ANOVA Table

			Sum of Squares	df	Mean Square	F	Sig.
KEPUASAN KERJA GURU *	Between Groups	(Combined)	760.308	8	95.038	3.973	.005
		Linearity	347.855	1	347.855	14.541	.001
		Deviation from Linearity	412.453	7	58.922	2.463	.052
KEPEMIMPINAN KEPALA SEKOLAH	Within Groups		502.359	21	23.922		
	Total		1262.667	29			

c. Uji Hipotesis

1) Koralasi *Product Moment*

Correlations

		X1 (KEPEMIMPINAN KEPALA SEKOLAH)	Y (KEPUASAN KERJA GURU)
X1 (KEPEMIMPINAN KEPALA SEKOLAH)	Pearson Correlation	1	.525**
	Sig. (2-tailed)		.003
	N	30	30
Y (KEPUASAN KERJA GURU)	Pearson Correlation	.525**	1
	Sig. (2-tailed)	.003	
	N	30	30

** . Correlation is significant at the 0.01 level (2-tailed).

2) Uji Regresi Linear Sederhana

Coefficients^a

Model		Unstandardized Coefficients		Standardized Coefficients	t	Sig.
		B	Std. Error	Beta		
1	(Constant)	24.209	12.137		1.995	.056
	KEPEMIMPINAN KEPALA SEKOLAH	.607	.186	.525	3.263	.003

a. Dependent Variable: KEPUASAN KERJA GURU

ANOVA^a

Model		Sum of Squares	df	Mean Square	F	Sig.
1	Regression	347.855	1	347.855	10.647	.003 ^b
	Residual	914.812	28	32.672		
	Total	1262.667	29			

a. Dependent Variable: KEPUASAN KERJA GURU

b. Predictors: (Constant), KEPEMIMPINAN KEPALA SEKOLAH

Model Summary^b

Model	R	R Square	Adjusted R Square	Std. Error of the Estimate
1	.525 ^a	.275	.250	5.716

a. Predictors: (Constant), X1 (KEPEMIMPINAN KEPALA SEKOLAH)

b. Dependent Variable: Y (KEPUASAN KERJA GURU)

5. PENGARUH LINGKUNGAN KERJA (X_2) TERHADAP KEPUASAN KERJA GURU (Y) DI SMA NEGERI 20 BONE

a. Uji Normalitas

One-Sample Kolmogorov-Smirnov Test

		Unstandardized Residual
N		30
Normal Parameters ^{a,b}	Mean	.0000000
	Std. Deviation	4.71676774
Most Extreme Differences	Absolute	.200
	Positive	.200
	Negative	-.150
Test Statistic		.200
Asymp. Sig. (2-tailed)		.007 ^c

a. Test distribution is Normal.

b. Calculated from data.

c. Lilliefors Significance Correction.

b. Uji Lienaritas

ANOVA Table

			Sum of Squares	df	Mean Square	F	Sig.
KEPUASAN KERJA GURU * LINGKUNGAN KERJA	Between Groups	(Combined)	708.933	6	118.156	4.908	.002
		Linearity	617.478	1	617.478	25.648	.000
		Deviation from Linearity	91.456	5	18.291	.760	.588
	Within Groups		553.733	23	24.075		
	Total		1262.667	29			

c. Uji Hipotesis

1) Koralasi *Product Moment*

Correlations

		X2 (LINGKUNGAN KERJA)	Y (KEPUASAN KERJA GURU)
X2 (LINGKUNGAN KERJA)	Pearson Correlation	1	.699**
	Sig. (2-tailed)		.000
	N	30	30
Y (KEPUASAN KERJA GURU)	Pearson Correlation	.699**	1
	Sig. (2-tailed)	.000	
	N	30	30

** . Correlation is significant at the 0.01 level (2-tailed).

2) Uji Regresi Linear Sederhana

Coefficients^a

Model		Unstandardized Coefficients		Standardized Coefficients	t	Sig.
		B	Std. Error	Beta		
1	(Constant)	18.842	8.703		2.165	.039
	LINGKUNGAN KERJA	.699	.135	.699	5.177	.000

a. Dependent Variable: KEPUASAN KERJA GURU

ANOVA^a

Model		Sum of Squares	df	Mean Square	F	Sig.
1	Regression	617.478	1	617.478	26.797	.000 ^b
	Residual	645.189	28	23.042		
	Total	1262.667	29			

a. Dependent Variable: KEPUASAN KERJA GURU

b. Predictors: (Constant), LINGKUNGAN KERJA

Model Summary^b

Model	R	R Square	Adjusted R Square	Std. Error of the Estimate
1	.699 ^a	.489	.471	4.800

a. Predictors: (Constant), X2 (LINGKUNGAN KERJA)

b. Dependent Variable: Y (KEPUASAN KERJA GURU)

6. PENGARUH KEPEMIMPINAN KEPALA SEKOLAH DAN LINGKUNGAN KERJA SECARA BERSAMA-SAMA TERHADAP KEPUASAN KERJA GURU DI SMA NEGERI 20 BONE

a. Korelasi Berganda

Coefficients^a

Model		Unstandardized Coefficients		Standardized Coefficients	t	Sig.
		B	Std. Error	Beta		
1	(Constant)	14.577	10.655		1.368	.183
	KEPEMIMPINAN KEPALA SEKOLAH	.432	.206	.126	2.707	.000
	LINGKUNGAN KERJA	.618	.178	.618	3.463	.002

a. Dependent Variable: KEPUASAN KERJA GURU

ANOVA^a

Model		Sum of Squares	Df	Mean Square	F	Sig.
1	Regression	629.200	2	314.600	13.409	.000 ^b
	Residual	633.467	27	23.462		
	Total	1262.667	29			

a. Dependent Variable: KEPUASAN KERJA GURU

b. Predictors: (Constant), LINGKUNGAN KERJA, KEPEMIMPINAN KEPALA SEKOLAH

Model Summary^b

Model	R	R Square	Adjusted R Square	Std. Error of the Estimate	Change Statistics				
					R Square Change	F Change	df1	df2	Sig. F Change
1	.706 ^a	.498	.461	4.844	.498	13.409	2	27	.000

a. Predictors: (Constant), LINGKUNGAN KERJA, KEPEMIMPINAN KEPALA SEKOLAH

b. Dependent Variable: KEPUASAN KERJA GURU

b. Regresi Berganda

Coefficients^a

Model		Unstandardized Coefficients		Standardized Coefficients	T	Sig.
		B	Std. Error	Beta		
1	(Constant)	14.577	10.655		1.368	.183
	KEPEMIMPINAN KEPALA SEKOLAH	.432	.206	.126	2.707	.000
	LINGKUNGAN KERJA	.618	.178	.618	3.463	.002

a. Dependent Variable: KEPUASAN KERJA GURU

ANOVA^a

Model		Sum of Squares	df	Mean Square	F	Sig.
1	Regression	629.200	2	314.600	13.409	.000 ^b
	Residual	633.467	27	23.462		
	Total	1262.667	29			

a. Dependent Variable: KEPUASAN KERJA GURU

b. Predictors: (Constant), LINGKUNGAN KERJA, KEPEMIMPINAN KEPALA SEKOLAH

Model Summary

Model	R	R Square	Adjusted R Square	Std. Error of the Estimate
1	.706 ^a	.498	.461	4.844

a. Predictors: (Constant), X1 (KEPEMIMPINAN KEPALA SEKOLAH), X2 (LINGKUNGAN KERJA)

ANGKET KEPEMIMPINAN KEPALA SEKOLAH

Nama :

Mata Pelajaran yang Diampu :

Petunjuk Pegisian:

1. Angket ini hanya untuk penelitian saja
2. Istilah angket ini sesuai dengan keadaan yang sebenarnya
3. Berilah tanda (✓) pada kolom jawaban. (SS) berarti sangat setuju/selalu, (S) untuk setuju/sering. (TS) untuk tidak setuju/tidak sering, dan (STS) untuk sangat tidak setuju/sangat tidak sering

No	Pertanyaan	SS	S	TS	STS
1	Kepala sekolah memiliki visi, misi dan tujuan yang jelas				
2	Kepala sekolah tidak memiliki visi yang jelas				
3	Kepala sekolah memiliki rasa tanggung jawab yang tinggi terhadap sekolah				
4	Kepala sekolah tidak selalu berpikir secara optimis				
5	Kepala sekolah memotivasi guru-guru dan staf untuk terus maju dan bekerja keras dalam menciptakan suasana mengajar, bekerja yang menyenangkan				
6	Kepala sekolah tidak turut aktif dalam pengembangan program (kurikulum, pembelajaran)				
7	Kepala sekolah berperan dalam mengembangkan perilaku siswa (disiplin, kehadiran, rapat-rapat, kegiatan intrakurikuler, dan kegiatan ekstrakurikuler)				
8	Kepala sekolah membantu dalam meningkatkan mutu pembelajaran dan pengembangan profesionalisme guru dan staf				
9	Kepala sekolah tidak mampu menciptakan suasana yang kondusif dan menyenangkan dalam lingkungan				

	sekolah				
10	Kepala sekolah tidak menunjukkan kepedulian terhadap kesejahteraan guru dan staf				
11	Kepala sekolah memberikan reward kepada guru dan staf yang berprestasi dalam bekerja				
12	Kepala sekolah memberi ruang antara guru, staf dan siswa untuk saling berkomunikasi dengan syarat kewibawaan dan sopan santun tetap terjaga				
13	Kepala sekolah menempatkan guru dan pegawai tidak sesuai dengan kompetensi yang dimilikinya				
14	Kepala sekolah mempersiapkan sumber daya manusia berkualitas yang sesuai dengan kebutuhan di era teknologi informasi dan komunikasi terkini				

ANGKET LINGKUNGAN KERJA

No	Pertanyaan	SS	S	TS	STS
15	Lingkungan kerja di SMA Negeri 20 Bone memiliki ukuran ruang kerja yang memadai				
16	Lingkungan kerja pada SMA Negeri 20 Bone tidak memiliki jendela dan ventilasi yang baik				
17	Lingkungan kerja di SMA Negeri 20 Bone membuat guru merasa nyaman				
18	Ruang kerja guru dan staf tertata dengan baik				
19	Lingkungan kerja di SMA Negeri Bone memiliki kondisi cat dinding ruang kerja yang pudar				
20	Saya ikut menjaga kebersihan di tempat kerja				
21	Fasilitas yang disiapkan di sekolah cukup memadai				

	untuk mendukung aktivitas kerja				
22	Sekolah tidak menyediakan LCD untuk digunakan dalam pembelajaran				
23	Sekolah menyediakan computer dalam ruangan kerja				
24	Hubungan sesama rekan kerja terjalin sangat harmonis				
25	Tidak terjadi koordinasi dengan rekan kerja dalam menyelesaikan tugas bersama				
26	Hubungan kepala sekolah dengan guru dan staf sangat harmonis				
27	Pegawai tidak memiliki kesempatan yang sama untuk meningkatkan karier atau untuk dipromosikan				
28	Di tempat kerja kepala sekolah menjamin keamanan pegawainya dalam bekerja				


ALAUDDIN
ANGKET KEPUASAN KERJA GURU
MAKASSAR

No	Pertanyaan	SS	S	TS	STS
29	Saya bekerja sesuai dengan kompetensi dan keahlian yang saya miliki				
30	Saya bekerja tidak sesuai dengan keahlian saya				
31	Gaji yang saya terima sesuai dengan pekerjaan yang saya lakukan				
32	Gaji yang saya terima tidak sesuai dengan Upah Minimum Pegawai (UMP)				
33	Saya merasa puas dengan gaji yang saya terima				
34	Saya tidak mendapatkan tambahan gaji ketika bekerja				

	diluar jam kerja				
35	Saya mendapatkan banyak pengalaman dengan pekerjaan sebagai seorang guru dan juga staf.				
36	Kepala sekolah tidak memberikan kesempatan yang lebih luas kepada guru dan staf untuk mengembang wewenang dan tanggung jawab sesuai dengan potensi kerja yang dimiliki				
37	Kepala sekolah melakukan pemantauan saat saya bekerja				
38	Kepala sekolah memberikan bimbingan dan pembinaan kepada para guru dan staf				
39	Saya tidak diperlakukan secara baik dan adil oleh kepala sekolah				
40	Pihak manajemen sekolah cenderung otoriter dalam menetapkan kebijakan sekolah				
41	Rekan kerja guru dan staf memiliki tanggung jawab yang baik dalam menyelesaikan pekerjaan				
42	Rekan kerja guru dan staf tidak membantu saya dalam melakukan pekerjaan di sekolah				

DATA RESPONDEN

NO	NAMA	GURU BIDANG STUDI
1	MAPPANGARA, S. Pd.	PENJAS
2	Hj. PANANGNGARENG, S. Pd.	SENI BUDAYA
3	SYEH ALI, S. Pd.	BIMBINGAN KONSELING
4	SUKARMAN, S. Pd.	MATEMATIKA
5	MARIA CRISTIN DAE APELABY, S. Pd.	MATEMATIKA
6	AGIT ERIYANTO, S. Pd.	KIMIA
7	SRI PURNAMASARI, S. Si.	FISIKA
8	JAMILAH, S. Pd., MM.	BIOLOGI/PERTANIAN
9	ANDI SUPRIADI, SE., S. Pd.	EKONOMI
10	SITTI AMINAH, S. Pd.	GEOGRAFI/BIOLOGI
11	KARMILA, S. Pd., Gr.	PKN/SEJARAH
12	ANDI YULIS MAYASANTI, SH., S. Pd.	PKN
13	Hj. SUMARNY, SS.	BAHASA INDONESIA
14	KASIRANG, S. Pd.	PERTANIAN
15	YULIATMA, S.S., S. Pd.	BAHASA INGGRIS
16	SYAMSIAH, S. Pd. I.	PENDAIK
17	ANDI SAMSURIYADI TARIKA, S. Pd.	PENJAS/TIK
18	CITRA RESMI, S. Pd.	KETERAMPILAN
19	JULIANA ALAM, S. Pd.	FISIKA
20	SRI ALANG, S. Pd.	BAHASA INDONESIA
21	ARISWAN, S. Pd.	PKN

22	AHMAD ARIF, S. Pd.	MATEMATIKA
23	AYU WAHYUNI, S. Pd.	BAHASA INDONESIA
24	JUMASTANG, S. Pd.	BAHASA INGGRIS
25	SAPARUDDIN, SE.	EKONOMI
26	DIRWAN JAYA, S. Pd.	TIK
27	WAHYUNI, S. Si.	GEOGRAFI
28	YANDI PRATAMA, S. Pd.	SENDRATASIK
29	HERLINDA EVENDI, SE.	ADMIN KEPEGAWAIN DAN SISWA
30	RISKAWATI, S., Km.	ADMIN KEPEGAWAIN DAN SISWA

DOKUMENTASI



Gambar. 1 Wawancara dengan Kepala Sekolah UPT SMA Negeri 20 Bone, Usman Ali, S.Pd., M.M. Di Ruang TU.
(Dok. Riska Jayanti, 2021)



Gambar. 2 Wawancara serta penyebaran angket kepada Guru UPT SMA Negeri 20 Bone, Ayu Wahyuni, S. Pd., Ahmad Arif, S. Pd., Citra Resmi, S. Pd., Ariswan, S. Pd., Wahyui, S. Si., dan Juliana Alam, S. Pd. Di Ruang Guru. (Dok. Riska Jayanti, 2021)




Gambar. 3 Wawancara serta penyebaran angket kepada Guru UPT SMA Negeri 20 Bone, Hj. Panangngareng, S. Pd., Maria Cristin Dae Apelaby, S. Pd., Sri Purnamasari, S. Si., Jamilah, S. Pd. MM., dan Kasirang, S. Pd. Di Ruang Perpustakaan. (Dok. Riska Jayanti, 2021)



Gambar. 4 Wawancara serta penyebaran angket kepada Guru UPT SMA Negeri 20 Bone, Sitti Aminah, S. Pd. Di Ruang Laboratorium Biologi. (Dok. Riska Jayanti, 2021)



Gambar. 5 Wawancara serta penyebaran angket kepada Guru UPT SMA Negeri 20 Bone, Mappangara, S. Pd. Di Ruang Guru. (Dok. Riska Jayanti, 2021)



Gambar. 6 Penyebaran Angket Online Kepada Guru dan sebagian Staf UPT SMA Negeri 20 Bone, melalui <https://my.forms.app/riskajayanti/formulir-kuesioner-penelitian>. (Dok. Riska Jayanti, 2021)



**Gambar. 7 Pintu Masuk, Visi, Misi dan Tujuan Sekolah, Ruang Kepala Sekolah dan Ruang TU, Ruang Guru, serta Parkiran Depan Sekolah.
(Dok. Riska Jayanti, 2021)**

RIWAYAT HIDUP



Peneliti bernama **Riska Jayanti**, lahir di Bone, Kecamatan Amali, Kabupaten Bone, Provinsi Sulawesi Selatan pada tanggal 06 November 1998. Anak pertama dari dua bersaudara, buah kasih dan cinta dari pasangan **Sahibe** dan **Rosna**. Peneliti memulai pendidikan formal di SD 125 Waemputtange lulus pada tahun 2009. Pada tahun yang sama peneliti melanjutkan pendidikan di SMP Negeri 2 Amali dan lulus pada tahun 2012. Kemudian pada tahun yang sama peneliti melanjutkan pendidikan di MA Yapit Taretta dan lulus pada tahun 2015. Pada tahun yang sama pula, peneliti kembali melanjutkan pendidikan S1 melalui jalur SPAN-PTKIN dan diterima di Jurusan Manajemen Pendidikan Islam, Fakultas Tarbiyah pada Institut Agama Islam Negeri (IAIN) Bone dan lulus pada tahun 2019. Kemudian pada tahun yang sama, peneliti melanjutkan pendidikan ke jenjang S2 dengan mengambil jurusan Manajemen Pendidikan Islam pada Program Pascasarjana Universitas Islam Negeri Alauddin Makassar sampai saat biografi ini ditulis.