

**Pengaruh Penerapan Model Snowball Throwing Terhadap Motivasi Dan
Hasil Belajar Bahasa Arab Peserta Didik Kelas XII
MA DDI Mattoanging Bantaeng**



Tesis

Diajukan untuk memenuhi salah satu syarat memperoleh
Gelar Megister dalam bidang Pendidikan Bahasa Arab
Pada Program Pascasarjana UIN Alauddin Makassar

Oleh

Ariel Parela

Nim : 80400219009

Promotor :

Prof. Dr. H. Azhar Arsyad, MA.

Koptomotor :

Dr. Sitti Aisyah Chalik, M.Pd.

**PASCASARJANA
UNIVERSITAS ISLAM NEGERI ALAUDDIN
MAKASSAR**

2022

PERNYATAAN KEASLIAN TESIS

Mahasiswa yang bertanda tangan di bawah ini:

Nama : Ariel Parela

NIM : 80400219009

Tempat/Tgl. Lahir : Bantaeng, 25 September 1996

Prodi : Pendidikan Bahasa Arab

Fakultas/Program : Pascasarjana UIN Alauddin Makassar

Alamat : Perumahan Andi Tonro Permai Blok B1 No.14

Judul Tesis : Pengaruh Penerapan Model *Snowball Throwing* Terhadap Motivasi dan Hasil Belajar Bahasa Arab Peserta Didik Kelas XII MA DDI Mattoanging Bantaeng

Dengan ini menyatakan dengan sejujurnya dan penuh kesadaran bahwa tesis ini adalah benar hasil karya tulisan sendiri. Jika nanti di kemudian hari terbukti bahwa Tesis ini merupakan tiruan, plagiat, duplikat atau dibuat oleh orang lain, sebagian atau seluruhnya, maka tesis dan gelar yang diperoleh karenanya batal demi hukum.

Makassar, 26 Januari 2022

Penyusun,



Ariel Parela

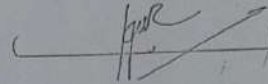
NIM. 80400219009

PERSETUJUAN TESIS

Tesis dengan judul “ *Pengaruh Penerapan Model Snowball Throwing Terhadap Motivasi dan Hasil Belajar Bahasa Arab Peserta Didik Kelas XII MA DDI Mattoanging Bantaeng* ”, yang disusun oleh Saudara Ariel Parela, NIM : 80400219009, telah diujikan dan dipertahankan dalam Sidang Ujian Munaqasyah yang diselenggarakan pada hari Rabu, 23 Februari 2022 Masehi, bertepatan dengan tanggal 22 Rajab 1443 Hijriah, dinyatakan telah dapat diterima sebagai salah satu syarat untuk memperoleh gelar Megister dalam bidang Pendidikan Bahasa Arab pada pascasarjana UIN Alauddin Makassar.

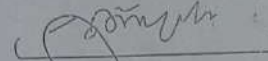
PROMOTOR:

1. Prof. Dr. H. Azhar Arsyad, M.A.



KOPROMOTOR:

1. Dr. Sitti Aisyah Chalik M.Pd.




PENGUJI:

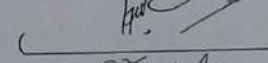
1. Prof. Dr. H. Sabaruddin Garancang, M.A;




2. Dr. H. Munir M.Ag.



3. Prof. Dr. H. Azhar Arsyad, M.A.

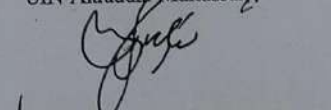


4. Dr. Sitti Aisyah Chalik M.Pd.



Makassar, Februari 2021

Diketahui Oleh:
Direktur Pascasarjana
UIN Alauddin Makassar



Prof. Dr. H. M. Galib, M.,M.A.
NIP. 19591001 198703 1 004

KATA PENGANTAR

بِسْمِ اللَّهِ الرَّحْمَنِ الرَّحِيمِ

الحمد لله رب العالمين والصلاة والسلام على اشرف الانبياء والمرسلين سيدنا
محمد وعلى اله واصحابه اجمعين

Segala pujian hanyalah kepada Allah swt. Baginyalah segala pujian itu, shalawat dan salam semoga tercurah kepada baginda sang maha cinta yakni Nabi Muhammad saw. para sahabat, keluarga serta pengikut-pengikut setianya hingga akhir zaman.

Selama persiapan dan proses penelitian hingga pelaporan hasil penelitian ini terdapat begitu banyak kesulitan dan tantangan yang dihadapi, namun berkat ridha Allah swt. Dan bimbingan dari berbagai pihak khususnya para Promotor dan Kopromotor maka segala kesulitan dan tantangan yang dihadapi dapat diatasi. Olehnya itu, melalui tulisan ini peneliti perlu mengucapkan terima kasih banyak yang tak terbilang kepada seluruh pihak yang turut membantu dan andil dalam penyelesaian tesis ini.

Penyusun mengucapkan permintaan maaf dan terima kasih yang tak terhingga kepada ayahanda **Laeni** dan ibunda **Suriyani J** tercinta yang dengan penuh cinta, kasih sayang dan kesabaran dalam membesarkan, mendidik dan yang tak bosan-bosannya memanjatkan beribu doa demi keberhasilan dan kebahagiaan saya, serta kedua adik saya **Ikhriyah Ramadhani Parela** dan **Muh. Imtiyaz Muyassar Parela** yang selalu memberikan semangat. Begitu pula penulis mengucapkan terima kasih setinggi-tingginya kepada yang terhormat:

1. Prof. Dr. Hamdan Juhannis, M.A. Ph.D., selaku Rektor UIN Alauddin Makassar beserta Prof. Dr. Mardan, M.Ag., Wakil Rektor I, Dr. Wahyuddin,

M.Hum., Wakil Rektor II, Prof. Dr. Darussalam, M.Ag., Wakil Rektor III, dan Dr. H. Kamaluddin Abunawas, M.Ag., Wakil Rektor IV.

2. Prof. Dr. H. M. Ghalib M, M.A., Direktur Pascasarjana UIN, Dr. H. Andi Aderus, Lc., M.A., Asisten Direktur, dan seluruh staf administrasi yang telah mengarahkan dan memfasilitasi penulis selama menempuh pendidikan sampai penyelesaian tesis di Pascasarjana UIN Alauddin Makassar.
3. Dr. Hj. Haniah M.Ag., Ketua Program Studi Pendidikan Bahasa Arab dan Dr. Hamka Ilyas, M.Th.I., Sekretaris Program Studi Pendidikan Bahasa Arab yang telah memberikan perhatian berupa bimbingan dan arahan sehingga penulis bisa menyelesaikan studi.
4. Prof. Dr. H. Azhar Arsyad, M.A., dan Dr. Sitti Aisyah Chalik, M.Pd., promotor dan kopromotor yang telah membimbing dan mengarahkan hingga penyelesaian tesis ini.
5. Prof. Dr. H. Sabaruddin Garancang, MA., dan Dr. Munir, M.Ag., dewan penguji yang memberikan arahan dan perbaikan secara konstruktif pada tulisan ini.
6. Para dosen, karyawan dan karyawan Pascasarjana UIN Alauddin Makassar yang secara konkret memberikan bantuannya baik secara langsung maupun tak langsung.
7. Fatimah Baharuddin S.Si., kepala sekolah, dewan guru, dan peserta didik MA DDI Mattoanging Bantaeng, yang telah membantu proses penyelesaian tesis ini, atas segala pengertian dan kerja samanya selama penulis melaksanakan penelitian.
8. Pimpinan Pondok Ayahanda KH. Abdul Haris Lc., M.Ag dan Sekertaris Pimpinan Ayahanda Sudirman Paewa S.Pd.I., serta Para Pembina Santri dan Santriwati Pondok Pesantren DDI Mattoanging Bantaeng, yang telah memberikan Support selama proses penyelesaian ini.

9. Habibatiy Indraswaty Dwi Tafiani Amier, yang telah memberikan support, penyemangat selama proses penyelesaian ini.
10. Teman-teman seperjuangan mahasiswa PBA 2015 dan PBA 1,2 Non Reguler angkatan 2019 UIN Alauddin Makassar.
11. Semua pihak yang tidak dapat saya sebutkan satu persatu yang telah banyak memberikan bantuan kepada peneliti selama menjalani masa-masa perkuliahan hingga penulisan tesis ini selesai.

Akhirnya, dengan demikian peneliti mengucapkan terima kasih kepada semua pihak yang berjasa kepada peneliti selama menempuh pendidikan di Pascasarjana UIN Alauddin Makassar. Semoga Allah swt, membalas amal kebaikan mereka dan mencatatnya sebagai amal jariah, Aamiin.

Makassar, 26 Januari 2022

Penulis



Ariel Parela

DAFTAR ISI

JUDUL.....
PERNYATAAN KEASLIAN TESIS.....	ii
PENGESAHAN.....	iii
PERSETUJUAN PEMBIMBING.....	iii
KATA PENGANTAR.....	iii
DAFTAR ISI.....	vi
DAFTAR TABEL.....	vii
PEDOMAN TRANSLITERASI.....	ix
ABSTRAK.....	xi
BAB I PENDAHULUAN.....	1
A. Latar Belakang.....	1
B. Rumusan Masalah.....	5
C. Hipotesis.....	6
D. Defenisi Operasional Variabel.....	7
E. Kajian Terdahulu.....	8
F. Tujuan dan Manfaat Penelitian.....	11
BAB II TINJAUAN TEORITIS.....	13
A. Model Pembelajaran.....	13
B. Pengertian Model <i>Snowball Throwing</i>	16
C. Motivasi Belajar.....	20
D. Hasil Belajar.....	32
E. Kerangka Fikir.....	40
BAB III METODOLOGI PENELITIAN.....	42
A. Jenis dan Lokasi Penelitian.....	42
B. Pendekatan Penelitian.....	44
C. Variabel dan Desain Penelitian.....	44
D. Populasi dan Sampel.....	47
E. Teknik Pengumpulan Data.....	49
F. Instrumen Penelitian.....	51
G. Uji Validitas dan Reliabilitas Instrumen.....	52
H. Teknik Pengolahan dan Analisis Data.....	53
BAB IV HASIL PENELITIAN.....	64
A. Hasil Penelitian.....	64
B. Pembahasan Hasil Penelitian.....	93
BAB V PENUTUP.....	102
A. Kesimpulan.....	102
B. Implikasi Penelitian.....	103
DAFTAR PUSTAKA.....	105
LAMPIRAN-LAMPIRAN	
RIWAYAT HIDUP	

DAFTAR TABEL

Tabel 3.1 Kategorisasi	54
Tabel 4.1 Analisis Deskriptif Penerapan Model Snowball Throwing	68
Tabel 4.2 Kategorisasi Penerapan Model Snowball Throwing	68
Tabel 4.3 Gambar Histogram.....	69
Tabel 4.4 Analisis Deskriptif Motivasi Belajar	71
Tabel 4.5 Kategorisasi Motivasi Belajar.....	72
Tabel 4.6 Gambar Histogram.....	72
Tabel 4.7 Analisis Deskriptif Hasil Belajar	73
Tabel 4.8 Kategorisasi Hasil Belajar	74
Tabel 4.9 Gambar Histogram.....	74
Tabel 4.10 Hasil Uji Normalitas Kolmogrof Smirnov (Y-y1).....	76
Tabel 4.11 Hasil Uji Linearitas (X-y1)	77
Tabel 4.12 Hasil Uji Heterokedastisitas (X-y1).....	78
Tabel 4.13 Hasil Uji Regresi Linear Sederhana (X-y1).....	79
Tabel 4.14 Model Summary (X-Y).....	79
Tabel 4.15 Hasil Uji Normalitas Kolmogrof Smirnov.....	81
Tabel 4.16 Hasil Uji Linearitas (X-y2)	82
Tabel 4.17 Hasil uji Heterokedasitas (X-y2)	83
Tabel 4.18 Uji Regresi Linear Sederhana (X-y2)	84
Tabel 4.19 Model Summary X-y2	85
Tabel 4.20 Coefficients X-y1	87
Tabel 4.21 ANOVA X-y1	87
Tabel 4.22 Model Summary X-y1	88
Tabel 4.23 Coefficients X-y2.....	89
Tabel 4.24 ANOVA X-y2.....	89
Tabel 4.25 Model Summary	90

Tabel 4.26 Hasil Uji Multivariate Test	91
Tabel 4.27 Hasil Uji Multivariate Test	92
Tabel 4.28 Hasil Uji Multivariate Test	92



PEDOMAN TRANSLITERASI

1. Konsonan

Huruf Arab	Nama	Huruf Latin	Nama
ا	Alif	Tidak dilambangkan	Tidak dilambangkan
ب	Ba	B	Be
ت	Ta	T	Te
ث	s\{a	s\	Es (Titik di atas)
ج	Jim	J	Jee
ح	ha}	h}	Ha (Titik di bawah)
خ	Kha	Kh	Ka & Ha
د	Dal	D	Dee
ذ	z\{al\	Z	Zet (Titik di atas)
ر	Ro'	R	Err
ز	Zaiy	Z	Zett
س	Sinn	S	Ess
ش	Syinn	Sy	Es & Ye
ص	s}\add	S	Es (Titik di bawah)
ض	d}\ad	D	De (Titik di bawah)
ط	t}\a	T	Te (Titik di bawah)
ظ	z}\a	Z	Zet Titik di bawah)
ع	'ainn	'	Apostrof terbalik
غ	Gainn	G	Gee
ف	Faa	F	Eff
ق	Qaff	Q	Qii

ك	Kaff	K	Kaa
ل	Lamm	L	Ell
م	Mimm	M	Emm
ن	Nunn	N	Enn
و	Wauw	W	Wee
هـ	Haa'	H	Haa
ء	Hamzah	'	Apostroff
ي	Yaa	Y	Yee

Hamzah yang terletak pada awal kata maka mengikut pada vokalnya tanpa diberi tanda apa pun. Jika ia terletak di tengah atau mungkin di akhir maka di tulis dengan tanda (')

2. Maddah

Harkat & Huruf	Nama	Huruf & Tanda	Nama
ـَ اِ يِ	Fathah, Alif atau Ya	a>	A & garis di atas
ـِ يِ	Kasrah & Ya	i>	I & garis di atas
ـُ وِ	Dhammah & Wauw	u>	U & garis di atas

3. Ta Mhartabu>tah

Misal:

الحكمة : *Al-hikmah*

4. Singkatan-Singkatan

- a. Swt. = *Subh}a>nahu> wa ta'a>la>*
- b. Saw. = *S}allalla>h 'alaihi wa sallam*
- c. A.s. = *'Alaihi al-sala>m*
- d. Ra. = *Radiyallahu anhu*
- e. H = *Hijriyyah*
- f. M = *Masehii*
- g. QS.. /.: 1 = *Qur'an Surat Al-Fatihah/01 : ayat 1*
- h. PAI = *Pendidikan Agama Islam*
- i. UU RI = *Undang-Undang Republik Indonesia*
- j. SKS = *Sistem Kebut Semalam*
- k. SMA = *Sekolah Menengah Atass*

ABSTRAK

Nama : Ariel Parela
NIM : 80400219009
Judul : Pengaruh Penerapan Model *Snowball Throwing* Terhadap Motivasi dan Hasil Belajar Bahasa Arab Peserta Didik Kelas XII MA DDI Mattoanging Bantaeng

Model pembelajaran *Snowball Throwing* merupakan varian pembelajaran dengan cara berkelompok. *Snowball Throwing* berarti bola salju bergulir sehingga diartikan sebagai suatu bentuk pembelajaran menggulung kertas bola soal dan melemparnya secara bergantian diantara teman sekelas. Model ini dirancang untuk memperdalam pemahaman materi pembelajaran guna meningkatkan motivasi dan hasil belajar Bahasa Arab. Hal ini dilakukan karena ditemukan permasalahan dalam proses pembelajaran pada peserta didik kelas XII MA DDI Mattoanging Bantaeng, dimana pembelajaran dikelas tersebut tidak sepenuhnya menarik minat peserta didik, kegiatan pembelajaran didominasi oleh guru, peserta didik cenderung melakukan kegiatan non pembelajaran. Akibatnya tentu akan berdampak pada rendahnya motivasi dan hasil belajar peserta didik. Adapun Tujuan penelitian ini adalah Untuk mengetahui seberapa besar pengaruh penerapan Model *Snowball Throwing* terhadap Motivasi Belajar dan Hasil Belajar Bahasa Arab Peserta Didik Kelas XII MA DDI Mattoanging.

Jenis penelitian ini adalah penelitian *Pre-Experimental design* dengan menggunakan pendekatan Kuantitatif. Sampel dalam penelitian ini berjumlah 27 orang yang diperoleh menggunakan teknik Purposive Sampling yaitu teknik penentuan sampel sesuai dengan kriteria peneliti. Untuk pengumpulan data menggunakan instrumen berupa angket dan Soal Tes yang analisisnya menggunakan statistik deskriptif dan inferensial dengan melakukan uji T.

Berdasarkan hasil statistik inferensial pengujian hipotesis menunjukkan bahwa terdapat pengaruh yang cukup signifikan dari variabel Penerapan Model *Snowball Throwing* terhadap Motivasi dan Hasil Belajar Bahasa Arab Peserta didik kelas XII MA DDI Mattoanging Bantaeng, diperoleh hasil pada uji multivariate yang berbeda untuk keempat nilai p-value pada bagian model *Snowball Throwing* yaitu nilai sig p-value menunjukkan nilai signifikansi yang berbeda dan semua kurang dari 0,05 (sig. < 0,05) maka signifikansi pada level kepercayaan adalah 95%.

Implikasi penelitian ini bagi guru hendaknya memberikan bekal dalam menyampaikan materinya secara bervariasi dalam rangka membantu proses pembelajaran yang akan membantu pada meningkatnya motivasi dan hasil belajar sesuai dengan hasil penelitian yang telah didapatkan. Bagi Peserta didik hendaknya mampu meningkatkan motivasi intrinsiknya sehingga peserta didik dapat belajar lebih baik dan dapat meningkatkan hasil belajarnya yang nampak dari nilai yang diperolehnya. Bagi peneliti, disarankan menggunakan metode dan model penelitian berbeda, serta penelitiannya terkait dengan faktor-faktor lain yang mempengaruhi motivasi dan hasil belajar peserta didik.

BAB I

PENDAHULUAN

A. Latar Belakang

Pendidikan merupakan sarana pembelajaran untuk melaksanakan proses belajar mengajar. Berkembangnya ilmu pengetahuan dan teknologi menuntun manusia terus mengembangkan wawasan dan skill diberbagai bidang pendidikan. Pendidikan akan berkembang jika memperoleh dukungan dari berbagai sisi. Membicarakan tentang pendidikan yang terkait adalah nilai mendidik, yang berarti, *memberikan, menanamkan, menumbuhkan* nilai-nilai pada peserta didik.

Dalam undang-undang No. 20 tahun 2003 tentang sistem pendidikan nasional yang disebutkan bahwa : Pendidikan adalah usaha sadar dan terencana untuk mewujudkan suasana belajar dan proses pembelajaran agar peserta didik secara aktif mengembangkan potensi dirinya untuk memiliki kekuatan spiritual keagamaan, pengendalian diri, kepribadian, kecerdasan, akhlak mulia, serta keterampilan yang diperlukan dirinya, masyarakat, bangsa dan negara.¹

Peranan pendidikan secara strategis dapat meningkatkan kualitas sumber daya manusia dalam mewujudkan kesejahteraan umum dan upaya mewujudkan cita-cita bangsa Indonesia, mencerdaskan kehidupan bangsa, sebab pendidikan itu yang akan menghasilkan sumber daya manusia terdidik yang mampu menghadapi perkembangan zaman yang semakin maju. Pendidikan sebagai sebagai proses yang dipandang sangat bermanfaat di dalam kehidupan bukan semata-mata hanya sebagai persiapan untuk kejenjang yang lebih tinggi, tetapi pendidikan mempunyai peranan penting untuk mempersiapkan sumber daya manusia yang berkualitas.²

¹Undang-Undang *Sisdiknas, Sistem Pendidikan Nasional* (Jakarta: Sinar Grafika,2007), h.2

²Diapan, Hanipan, *Skripsi. Hubungan Kebiasaan Belajar dengan Prestasi Belajar peserta didik pada pelajaran geografi dikelas X SMA.N. 1 Dungaliyo* (UNG : 2015)

Untuk mencapai hal tersebut, diperlukan paradigma baru bagi seorang guru dalam proses pembelajaran, yang berkisar dari pembelajaran yang berpusat pada guru hingga pembelajaran yang inovatif dan berpusat pada siswa. Perubahan tersebut dimulai dari kurikulum, model pembelajaran atau metode pengajaran. Hal ini membutuhkan model revolusioner yang mampu mengubah proses pendidikan menjadi mesin cetak untuk sumber daya manusia yang berkualitas. Dalam perkembangan kurikulum, metode pengajaran harus mampu mempengaruhi perkembangan pendidikan karena pendidikan merupakan acuan pembelajaran di lingkungan sekolah.³

Mutu pendidikan sangat bergantung pada mutu pendidik yang mengarahkan proses pendidikan dan pembelajaran. Sebagai bagian penting dari transformasi pendidikan, pendidik harus mampu mempersiapkan materi dan strategi pembelajaran, melakukan penilaian dan mengembangkan model pembelajaran untuk mencapai pendidikan yang berkualitas.⁴

Belajar adalah kegiatan yang dirancang oleh pendidik untuk memungkinkan siswa terlibat dalam kegiatan belajar untuk mencapai tujuan dan kemampuan yang diharapkan. Dalam merancang kegiatan pembelajaran ini, pendidik perlu memahami karakteristik siswa, tujuan pembelajaran yang ingin dicapai atau kemampuan yang diperoleh siswa, materi yang disajikan, dan metode yang digunakan untuk memberikan materi. Format dan jenis penilaian yang digunakan untuk mengukur pencapaian tujuan atau kemampuan belajar siswa.⁵

Ada beberapa masalah pembelajaran dalam proses pembelajaran. Ada yang bersifat internal, ada yang bersifat eksternal, dan masalah pembelajaran

³shoimin, Aris, *68 Model Pembelajaran Inovatif dalam Kurikulum 2013* (Yogyakarta:Ar-Ruzz Media: 2016), h.16.

⁴Nasution, Noehi, *Psikologi Pendidikan* (Jakarta: UT, 2000), h. 7

⁵Tim Pengembang *MKDP, Kurikulum dan Pembelajaran MKDP dan Pembelajaran*, (Jakarta: Rajawali Pers, 2013), h. 190

internal berbasis siswa, seperti motivasi, konsentrasi, reaksi, dan pemahaman. Masalah eksternal, di sisi lain, adalah masalah eksternal. Contohnya adalah kualitas proses belajar mengajar, termasuk metode pembelajaran yang digunakan oleh pendidik.

Semua peserta didik memiliki motivasi dan hasil belajar yang berbeda-beda. Beberapa anak memiliki motivasi dan tingkat keberhasilan belajar yang tinggi, sementara yang lain memiliki motivasi dan tingkat keberhasilan belajar yang rendah. Anak-anak yang termotivasi dan belajar dengan baik adalah mereka yang sangat menyadari pentingnya belajar untuk mencapai tujuan yang diinginkan. Anak yang motivasinya rendah, hasil belajarnya rendah, atau tidak ada motivasinya adalah anak yang tidak sadar akan pentingnya belajar.

Salah satu pelajaran di mana guru perlu memilih model pembelajaran yang tepat untuk menjadi tertarik, menyenangkan dan antusias adalah belajar bahasa Arab. Beberapa siswa menganggap bahasa Arab sebagai mata pelajaran yang sulit dan membosankan bagi orang-orang dengan dan tanpa ketidakmampuan belajar. Siswa tidak menyadari pentingnya belajar dan tidak termotivasi, sehingga beberapa siswa menjadi malas saat belajar bahasa Arab dan ragu untuk berpartisipasi aktif dalam pembelajaran.

Selama ini metode pembelajaran yang dipakai oleh pendidik disekolah adalah metode pembelajaran yang monoton. Olehnya itu, dibutuhkan suatu model pembelajaran yang mampu mengembangkan kemampuan peserta didik agar aktif dalam memahami semua materi yang diberikan pendidik sehingga membuat membuat peserta didik tidak beranggapan bahwa pembelajaran Bahasa Arab itu pembelajaran yang sulit dan membosankan.

Salah satu model pembelajaran yang dapat diterapkan adalah pembelajaran *Snowball Throwing*. Model pembelajaran *Snowball Throwing* merupakan varian pembelajaran kolaboratif dengan cara berkelompok yang mana kelompok tersebut

dapat menguasai pembelajaran, khususnya dalam proses pembelajaran, pembelajaran kelompok sangat penting dalam proses pembelajaran.⁶ Model ini dirancang untuk memperdalam pemahaman materi dengan model pembelajaran kooperatif tipe *Snowball Throwing* (melempar bola salju). *Snowball Throwing* yang menurut asal katanya berarti bola salju bergulir, dapat diartikan sebagai suatu bentuk pembelajaran menggulung kertas bola soal dan melemparkannya secara bergantian di antara teman sekelas.⁷

Kegiatan melempar bola pertanyaan ini akan membuat kelompok menjadi dinamis, karena kegiatan siswa tidak hanya meliputi berfikir, menulis, bertanya dan berbicara, akan tetapi mereka juga melakukan kegiatan fisik yaitu menggulung kertas dan melemparkannya pada siswa lain atau kelompok lain. Setiap anggota kelompok akan mempersiapkan diri karena pada gilirannya mereka harus menjawab pertanyaan dari teman atau kelompoknya yang terdapat dalam bola kertas. Adanya model pembelajaran kooperatif tipe *Snowball Throwing* diharapkan siswa berusaha untuk lebih mudah memahami setiap materi yang diajarkan dan bertanggung jawab atas lemparan dari siswa atau kelompok lain, sehingga dapat meningkatkan hasil belajar nantinya.

Menurut Sudjana, “hasil belajar adalah keterampilan siswa setelah mengalami pengalaman belajar”.⁸ Hasil belajar adalah keterampilan yang diperoleh anak setelah menyelesaikan kegiatan belajar.⁹ Sedangkan motivasi disisi lain dapat diartikan sebagai pendorong seseorang dalam melakukan suatu hal. Motivasi dan hasil belajar siswa dapat dipengaruhi oleh dua hal, yaitu faktor eksternal dan internal. Dimana model pembelajaran *Snowball Throwing*

⁶Kokom Komala Sari, *Pembelajaran Konseptual Konsep dan Aplikasinya*, (Bandung: Refika Aditama, 2010), hal. 63

⁷Aris Shoimin, *Model Pembelajaran Inovatif dalam Kurikulum 2013*, (Yogyakarta: ArRuzz, 2014), hal. 174

⁸Nana Sudjana, *Penilaian Hasil Proses Belajar Dan Mengajar*, (Bandung : PT Remaja Rosdakarya, 2011), hal. 22

⁹Nana Sudjana, *Penilaian Hasil Proses Belajar Dan Mengajar*, h. 37

seyogyanya juga menjadi salah satu alternatif pendidikan dalam meningkatkan motivasi dan hasil belajar siswa, dan pendidik juga perlu mengetahui bagaimana pengaruhnya terhadap Siswa.

Berdasarkan hasil wawancara dan observasi yang peneliti lakukan melalui pengamatan pada proses pembelajaran Bahasa Arab, maka diperoleh informasi bahwa dalam pembelajaran Bahasa Arab dikelas XII MA DDI Mattoanging Masih ada beberapa masalah. Dengan kata lain, ini adalah pilihan metode yang kurang bervariasi, penggunaan bahan, metode, dan model pembelajaran yang kurang tepat untuk dilaksanakan. Selain itu juga penguasaan keterampilan dalam mengajar juga menjadi permasalahan yang belum dapat diselesaikan dengan baik, Pembelajaran di kelas tidak sepenuhnya menarik minat siswa. Sebagian besar kegiatan pembelajaran masih didominasi oleh guru, siswa cenderung melakukan kegiatan non pembelajaran, dan sebagian hanya tertidur dengan tenang. Masalah-masalah tersebut mengganggu proses pembelajaran yang sedang berlangsung dan tentunya mempengaruhi motivasi dan hasil belajar siswa. Untuk mengatasi masalah tersebut, peneliti telah mengambil langkah terdepan dalam mencoba menerapkan model pembelajaran yang dapat menarik motivasi siswa, sehingga meningkatkan aktivitas mereka dan meningkatkan hasil dan prestasi belajar mereka. Solusi yang dipilih adalah dengan menerapkan model pembelajaran kolaboratif "*Snowball Throwing*".

Berangkat dari permasalahan tersebut, maka peneliti berkeinginan untuk melakukan sebuah penelitian dengan judul "Pengaruh Penerapan Model Pembelajaran *Snowball Throwing* Terhadap Motivasi Dan Hasil Belajar Bahasa Arab Peserta Didik Kelas XII MA DDI Mattoanging Bantaeng".

B. Rumusan Masalah

Agar dalam penelitian ini bisa terarah dalam pencapaian tujuan, maka terlebih dahulu dirumuskan pokok permasalahan dalam penelitian ini adalah

Bagaimana Pengaruh Penerapan Model Pembelajaran *Snowball Throwing* dan Motivasi Belajar terhadap Hasil Belajar Bahasa Arab peserta didik kelas XII MA DDI Mattoanging Bantaeng. Dengan demikian pokok masalah ini dijabarkan kedalam sub masalah sebagai berikut :

1. Bagaimana Pengaruh Penerapan Model *Snowball Throwing* Terhadap Motivasi Belajar Bahasa Arab peserta didik kelas XII MA DDI Mattoanging ?
2. Bagaimana Pengaruh Penerapan Model *Snowball Throwing* Terhadap Hasil Belajar Bahasa Arab peserta didik kelas XII MA DDI Mattoanging ?
3. Apakah Penerapan Model *Snowball Throwing* Berpengaruh Terhadap Motivasi Belajar Dan Hasil Belajar Bahasa Arab kelas XII MA DDI Mattoanging ?

C. Hipotesis

Hipotesis merupakan jawaban awal dari pernyataan pertanyaan penelitian, yang dirumuskan dalam bentuk pertanyaan. Hipotesis adalah pernyataan yang kebenarannya masih lemah dan perlu dibuktikan, atau klaim sementara.

Maka hipotesis dari penelitian ini yaitu :

Ho :

1. Model Pembelajaran *Snowball Throwing* Tidak Berpengaruh Terhadap Motivasi Belajar Bahasa Arab Peserta Didik Kelas XII MA DDI Mattoanging.
2. Model *Snowball Throwing* Tidak Berpengaruh Terhadap Hasil Belajar Bahasa Arab Peserta Didik Kelas XII MA DDI Mattoanging.
3. Model Pembelajaran *Snowball Throwing* Secara Bersama-Sama Tidak Berpengaruh Terhadap Motivasi Dan Hasil Belajar Bahasa Arab Peserta Didik Kelas XII MA DDI Mattoanging.

Ha :

1. Model Pembelajaran *Snowball Throwing* Berpengaruh Terhadap Motivasi Belajar Bahasa Arab Peserta Didik Kelas XII MA DDI Mattoanging.
2. Model Pembelajaran *Snowball Throwing* Berpengaruh Terhadap Hasil Belajar Bahasa Arab Peserta Didik Kelas XII MA DDI Mattoanging.
3. Model Pembelajaran *Snowball Throwing* Secara Bersama-Sama Berpengaruh Terhadap Motivasi dan Hasil Belajar Bahasa Arab Peserta Didik Kelas XII MA DDI Mattoanging.

D. Definisi Operasional Variabel

Definisi operasional variabel harus memberikan gambaran yang jelas tentang variabel yang akan diteliti. Variabel yang dijelaskan dalam penelitian ini adalah sebagai berikut :

1. Model Pembelajaran *Snowball Throwing*

Snowball Throwing adalah suatu cara penyajian bahan pelajaran dimana murid dibentuk dalam beberapa kelompok yang heterogen kemudian masing-masing kelompok dipilih ketua kelompoknya untuk mendapat tugas dari guru, lalu masing-masing murid membuat pertanyaan yang dibentuk seperti bola (kertas pertanyaan) kemudian dilempar ke murid lain yang masing-masing murid menjawab pertanyaan dari bola yang diperoleh.

2. Motivasi Belajar

Motivasi belajar adalah perubahan tenaga di dalam diri seseorang yang ditandai dengan dorongan yang berasal dari diri seseorang untuk mencapai tujuan. Dorongan dan reaksi-reaksi usaha yang disebabkan karena adanya kebutuhan untuk berprestasi dalam hidup. Hal tersebut menjadikan individu memiliki usaha, keinginan dan dorongan untuk mencapai hasil belajar yang tinggi.

3. Hasil Belajar

Hasil belajar adalah derajat keberhasilan siswa dalam memahami mata pelajaran setelah mengikuti kegiatan pembelajaran dan dapat dilihat melalui pemberian tes sebagai ukuran hasil belajar berdasarkan skor yang diperoleh..

E. Kajian Terdahulu

Peneliti melakukan pencarian dan penelusuran pada peneliti sebelumnya yang meneliti perihal yang terkait permasalahan yang dihadapi dan menjadi pokok permasalahan yang akan dikaji dari penelitian sebelumnya, maka peneliti akan memperoleh informasi dan dijadikan sebagai acuan yang dapat memberikan masukan yang sangat berharga bagi peneliti dan dapat membantu peneliti dalam menentukan arah penelitian. Berikut beberapa penelitian yang berkaitan dengan Pengaruh Penerapan Model *Snowball Throwing* terhadap Motivasi dan Hasil Belajar Peserta didik:

1. Penelitian yang dilakukan oleh Mulkan, Pascasarjana Jurusan Pendidikan Agama Islam, Universitas Islam Negeri Sematera Utara 2016 dengan Judul “ Pengaruh Metode Snowball Throwing dan Motivasi berprestasi terhadap Hasil belajar Fiqih kelas XI MAN STABAT. “ Hasil penelitian menunjukkan bahwa hasil belajar siswa yang diajar dengan pembelajaran dengan metode Snowball Throwing dan siswa yang di ajar dengan metode Problem Solving baik siswa yang memiliki motivasi tinggi dan motivasi rendah sama-sama mengalami peningkatan yang lebih beratri ketika diajar dengan metode Snowball Throwing. Sedangkan siswa yang diajar dengan metode Problem Solving baik siswa yang memiliki motivasi tinggi dan motivasi rendah sama-sama mengalami peningkatan, namun mengalami peningkatan yang lebih rendah bila dibandingkan dengan siswa yang diajar metode Snowball Throwing sehingga dalam hal ini menunjukkan

Tidak Terdapat Interaksi antara metode Pembelajaran dengan motivasi berprestasi terhadap hasil belajar fiqih.¹⁰

Penjelasan diatas menunjukkan bahwa penelitian sebelumnya menggunakan 2 variabel yang memberikan pengaruh yaitu Model Snowball Throwing dan Motivasi terhadap Hasil Belajar, sedangkan pada penelitian ini hanya ada satu variable yang memberikan pengaruh yaitu Model Snowball Throwing terhadap 2 variabel yaitu Motivasi dan Hasil Belajar, kemudian penelitian sebelumnya juga lebih spesifik pada mata pelajaran fiqih, sedangkan penelitian ini terfokus pada mata pelajaran Bahasa Arab. Perbedaan selanjutnya perbedaanya ada pada tempat dan waktu pelaksanaan dalam penelitian.

2. Penelitian yang dilakukan oleh Muhammad Rizqi Romadhon, Program Pascasarjana Jurusan Pendidikan Bahasa Indonesia, Universitas Sebelas Maret 2016 dengan Judul “ Peningkatan Keterampilan menulis Puisi dengan Model Snowball Throwing dan Media Pohon kata pada Siswa Kelas X SMAN Surakarta. Hasil penelitian ini menunjukkan adanya peningkatan kualitas proses pembelajaran pada siklus I rerata nilai guru 72 dan pada siklus II 83, rerata nilai kerja siswa pada siklus I 70 dan pada siklus II 85. Keterampilan menulis puisi siswa menunjukkan peningkatan pada siklus I presentase kelulusan siswa 64% dengan rerata nilai 78 dan pada siklus II presentase kelulusan siswa 92% dengan rerata nilai 82. Dapat disimpulkan bahwa penerapan model Snowball Throwing dan media pohon kata pada kata dapat meningkatkan pembelajaran keterampilan menulis puisi siswa kelas X SMAN Surakarta Tahun ajaran 2015/2016.¹¹

¹⁰Mulkan “ Pengaruh Metode *Snowball Throwing* dan Motivasi Berprestasi Terhadap Hasil Belajar Fiqih dikelas XI MAN 1 Stabat. *Tesis* (Medan: Pascasarjana Pendidikan Agama Islam UIN Sumatera Barat, 2016)

¹¹ Rizqi Romadhon, Muhammad, “ Peningkatan Keterampilan menulis Puisi dengan Model *Snowball Throwing* dan Media Pohon kata pada Siswa Kelas X SMAN Surakarta. *Tesis* (Pascasarjana Pendidikan Bahasa Indonesia, Universitas Sebelas Maret 2016), h. 77

Penjelasan diatas menunjukkan bahwa penelitian sebelumnya menggunakan kata peningkatan keterampilan sedangkan penelitian ini mencari pengaruh model Snowball Throwing, kemudian penelitian sebelumnya adalah penelitian tindakan kelas (PTK) yang dilaksanakan dalam dua siklus, sedangkan penelitian ini bukan penelitian PTK, dari segi pembelajaran juga pada penelitian sebelumnya lebih spesifik pada pembelajaran Bahasa Indonesia sedangkan penelitian ini pada pembelajaran Bahasa Arab selanjutnya perbedaanya juga terdapat pada tempat dan waktu pelaksanaan dalam penelitian.

3. Penelitian yang dilakukan oleh Puji Rahayu, Pascasarjana UIN Malang 2009 dengan Judul “Penerapan Pembelajaran kooperatif Model Snowball Throwing untuk meningkatkan hasil belajar bidang studi Geografi materi sumber daya pada siswa kelas XI IPS Semester I SMAN Patianrowo Kabupaten Nganjuk. Hasil penelitian ini menunjukkan bahwa dengan menerapkan model Snowball Throwing dapat meningkatkan hasil belajar siswa kelas XI IPS -2 SMAN 1 Patianrowo ditunjukkan dengan peningkatan hasil belajar diketahui dari nilai rata-rata pra-tindakan sebesar 64.98 meningkat pada siklus I menjadi 71.93 dan pada siklus II meningkat menjadi 81.80.¹²

Penjelasan diatas menunjukkan bahwa penelitian sebelumnya belum membahas motivasi dan juga perbedaanya adalah penelitian sebelumnya adalah penelitian Tindakan Kelas (Classroom Action Research), sedangkan penelitian ini bukan penelitian tindakan kelas, kemudian penelitian sebelumnya merujuk pada pembelajaran Geografi sedangkan penelitian ini pada pembelajaran Bahasa Arab selanjutnya perbedaanya juga terdapat pada tempat dan waktu pelaksanaan dalam penelitian.

¹²Puji, Rahayu “Penerapan Pembelajaran kooperatif Model *Snowball Throwing* untuk meningkatkan hasil belajar bidang studi Geografi materi sumber daya pada siswa kelas XI IPS Semester I SMAN Patianrowo Kabupaten Nganjuk” *Tesis* (Pascasarjana UIN Maulana Malik Ibrahim Malang, 2009), h.89

F. Tujuan dan Manfaat Penelitian

1. Tujuan Penelitian

Penelitian ini bertujuan untuk menemukan jawaban atas permasalahan yang dirumuskan oleh peneliti pada bagian Rumusan Masalah. Oleh karena itu, tujuan dari penelitian ini adalah sebagai berikut :

- a. Untuk mengetahui pengaruh penerapan Model *Snowball Throwing* terhadap motivasi belajar bahasa Arab Peserta didik kelas XII MA DDI Mattoanging.
- b. Agar kita mengetahui pengaruh penerapan Model *Snowball Throwing* terhadap hasil belajar bahasa Arab Peserta didik kelas XII MA DDI Mattoanging.
- c. Untuk mengetahui seberapa besar pengaruh penerapan model *Snowball Throwing* terhadap motivasi Belajar dan hasil belajar peserta didik kelas XII MA DDI Mattoanging.

2. Manfaat Penelitian

Adapun manfaat dari penelitian ini adalah sebagai berikut:

a. Secara Ilmiah

Manfaat secara ilmiah merupakan manfaat yang akan diperoleh dari hasil penelitian yang bersifat ilmiah pula. Peneliti diharapkan mampu memberikan pengetahuan dan informasi baru tentang pengaruh model *snowball throwing* dan motivasi terhadap hasil belajar peserta didik kelas XII MA DDI Mattoanging.

- 1) Untuk Menambah referensi pengetahuan atau penelitian ilmiah tentang sifat, perilaku, dan perkembangan sosiologis masyarakat dalam kaitannya dengan motivasi dan hasil belajar mahasiswa pada mata kuliah bahasa Arab.

- 2) Sebagai bahan acuan dan bahan referensi pada penelitian serupa yang akan dilakukan di masa yang akan datang.

b. Secara Praktis

Manfaat praktis merupakan manfaat yang diperoleh dari hasil penelitian yang bersifat praktek dalam kegiatan pembelajarn. Manfaat praktis ditujukan kepada berbagai macam pihak. Secara praktis manfaat penelitian ini adalah :

- 1) Bagi peneliti, agar dapat memberikan pengetahuan tentang pengaruh penerapan model pembelajaran *Snowball Throwing* terhadap motivasi dan hasil belajar peserta didik pada pembelajaran Bahasa Arab.
- 2) Bagi pendidik, diharapkan akan menjadi masukan terhadap pentingnya menerapkan model-model pembelajaran, guna membangkitkan keterampilan guru dalam menerapkan model pembelajaran sesuai dengan materi pembelajaran yang akan diajarkan pada mata pelajaran bahasa arab.
- 3) Bagi peserta didik, penelitian ini dapat dijadikan bahan acuan dan implikasi sesuai hasil penelitian tentang penerapan model *Snowball Throwing* terhadap motivasi dan hasil belajar peserta didik pada pelajaran bahasa arab.

BAB II TINJAUAN TEORETIS

1. Model Pembelajaran

1. *Teori Konstruktivisme*

Teori utama yang mendasari pembelajaran kooperatif yang dikutip oleh Nina Nisrina dalam Jurnal Pendidikan dan Teknologi adalah teori sosial konstruktivisme oleh Vygotsky pada tahun 1986 dimana dia mempertimbangkan bahwa peran budaya, sosial, bahasa, dan interaksi adalah penting dalam memahami bagaimana manusia belajar.¹³ Demikian pula Nina Nisrina dalam Jurnal Pendidikan dan Teknologi mengutip pemaparan Slavin yang menjelaskan bahwa pembelajaran kooperatif secara ekstensif, atas dasar teori bahwa siswa akan lebih mudah menemukan dan memahami konsep-konsep yang sulit, apabila mereka dapat saling mendiskusikan konsep-konsep yang sulit itu dengan teman-temannya.¹⁴ Model pembelajaran kooperatif menggalakkan siswa berinteraksi secara aktif dan positif dalam kelompok. Ini membolehkan pertukaran ide dan pemeriksaan ide sendiri dalam suasana yang tidak terancam, sesuai dengan falsafah konstruktivisme. Dalam teori konstruktivisme ini lebih mengutamakan pada pembelajaran siswa yang dihadapkan pada masalah-masalah kompleks untuk dicari solusinya, selanjutnya menemukan bagian-bagian yang lebih sederhana atau keterampilan yang diharapkan.

Dalam model pembelajaran kooperatif ini, guru lebih berperan sebagai fasilitator yang berfungsi sebagai jembatan penghubung ke arah pemahaman yang lebih tinggi, dengan catatan siswa sendiri. Guru tidak hanya memberikan

¹³Nisrina, Nina, Jurnal Pendidikan Fisika dan Teknologi, *Pembelajaran Kooperatif dengan media virtual untuk peningkatan penguasaan konsep Fluida statis Siswa*, (Volume II No.2 Tahun 2016), h. 67

¹⁴Nisrina, Nina, Jurnal Pendidikan Fisika dan Teknologi, *Pembelajaran Kooperatif dengan Media Virtual untuk Peningkatan Penguasaan Konsep Fluida Statis Siswa*, h. 67

pengetahuan pada siswa, tetapi juga harus membangun pengetahuan dalam pikirannya. Siswa mempunyai kesempatan untuk mendapatkan pengalaman langsung dalam menerapkan ide-ide mereka, ini merupakan kesempatan bagi siswa untuk menemukan dan menerapkan ide-ide mereka sendiri.

Menurut Slavin dikutip oleh Muh. Sain Hanafay bahwa ada dua alasan mengapa pembelajaran kooperatif dianjurkan untuk dipakai dalam proses pembelajaran yaitu :

- a. Beberapa hasil penelitian menunjukkan bahwa penggunaan pembelajaran *cooperative* dapat meningkatkan prestasi belajar siswa sekaligus dapat meningkatkan kemampuan keterampilan sosial. Dapat menumbuhkan sikap menerima kekurangan diri dan kekurangan orang lain, serta dapat meningkatkan harga diri.
- b. Pembelajaran *Cooperative* dapat memperbaiki sistem pembelajaran yang memiliki kelemahan karena mempelajari kebutuhan siswa dalam berpikir, menghindari masalah, dan berinteraksi dengan pengetahuan dan keterampilan.¹⁵

2. *Model Pembelajaran Kooperatif*

Pembelajaran merupakan suatu sistem, yang terdiri atas berbagai komponen yang saling berhubungan satu sama lain. Komponen tersebut meliputi: tujuan, materi, metode, dan evaluasi. Keempat komponen pembelajaran tersebut harus diperhatikan oleh guru dalam memilih dan menentukan model-model pembelajaran yang akan digunakan dalam kegiatan pembelajaran. Kegiatan pembelajaran dilakukan oleh dua orang pelaku yaitu guru dan siswa.¹⁶

¹⁵Sain Hanafy, Muh., *Model Pembelajaran*, h. 81.

¹⁶Rusman, *Model-Model Pembelajaran* (cet.6; Jakarta: Rajawali Pers, 2016), h. 1.

Pembelajaran pada hakikatnya merupakan suatu proses interaksi antara guru dengan siswa, baik interaksi secara langsung seperti kegiatan tatap muka maupun secara tidak langsung, yaitu dengan menggunakan berbagai media pembelajaran.¹⁷

Menurut Joyce & Weil dikutip oleh Rusman bahwa model pembelajaran adalah suatu rencana atau pola yang dapat digunakan untuk membentuk kurikulum (rencana pembelajaran jangka panjang), merancang bahan-bahan pembelajaran, dan membimbing pembelajaran di kelas atau yang lain. Model pembelajaran dapat dijadikan pola pilihan, artinya para guru boleh memilih model pembelajaran yang sesuai dan efisien untuk mencapai tujuan pendidikannya. Secara rinci tentang model-model pembelajaran ini akan dibahas di bagian akhir setelah pendekatan pembelajaran.¹⁸

Model pembelajaran kooperatif Merupakan model pembelajaran yang menggunakan siswa sebagai subjek pembelajaran (student oriented). Dalam suasana kelas yang demokratis di mana siswa belajar dari satu sama lain, menawarkan kesempatan yang lebih besar untuk memaksimalkan potensi mereka. Sunal dan Hans dari Isjoni mengemukakan bahwa pembelajaran kooperatif adalah suatu pendekatan atau seperangkat strategi yang dirancang khusus untuk mendorong siswa berkolaborasi selama proses pembelajaran¹⁹

3. Tipe-tipe Model Pembelajaran Kooperatif

Tipe-tipe pembelajaran kooperatif pada dasarnya sama. Artinya, siswa belajar bekerja sama dan bertanggung jawab atas tugas-tugas yang ditetapkan, tetapi proses pelaksanaannya, misalnya, memiliki jumlah anggota yang berbeda dalam penerapannya. Beberapa jenis membutuhkan kelompok yang

¹⁷ Rusman, *Model-Model Pembelajaran*, h.134.

¹⁸ Rusman, *Model-Model Pembelajaran*, h.133.

¹⁹Sain Hanafy, Muh, *Model Pembelajaran*, h. 79.

terdiri dari 4 orang, sementara yang lain membutuhkan kelompok yang hanya terdiri dari 2 siswa.

Model pembelajaran kooperatif dibagi menjadi beberapa yaitu (1) *Examples Non-Examples*, (2) *Picture and picture*, (3) *Numbered Heads Together*, (4) *Jigsaw*, (5) *Mind Mapping*, (6) *Think Pair and Share*, (7) *Snowball throwing*, (8) *Talking stick*, (9) *Pair checks*, (10) *Demonstration*, (11) *Make a Match*, dan lain-lain. Gaya belajar yang berbeda dapat menjadi pilihan seorang guru untuk melakukan kegiatan pembelajaran yang disesuaikan dengan tingkat perkembangan siswa, materi, dan tujuan pembelajaran yang ingin dicapai.²⁰

2. Pengertian Model Snowball Throwing

Snowball secara etimologi berarti bola salju, sedangkan *throwing* artinya melempar: *Snowball throwing* secara keseluruhan dapat diartikan dengan melempar bola salju. Model pembelajaran *Snowball throwing* adalah suatu model pembelajaran yang diawali dengan pembentukan kelompok yang diwakili oleh ketua kelompok untuk mendapat tugas dari pendidik kemudian masing masing peserta didik membuat pertanyaan yang dibentuk seperti bola (kertas pertanyaan) lalu dilempar ke peserta didik lain dan masing masing peserta didik menjawab pertanyaan dari bola yang diperoleh secara bergantian.²¹

Model pembelajaran *Snowball throwing* menurut Komalasari adalah model pembelajaran yang menggali potensi kepemimpinan siswa kelompok dan keterampilan bertanya dan menjawab pertanyaan melalui permainan imajinatif membuat dan melempar bola salju.²²

²⁰Aqib, zainal, dkk, *Model-model, Media, dan Strategi Pembelajaran Kontekstual*, (Bandung:2013 Margahayu Permai.

²¹Suyatno, *Menjelajah Pembelajaran Inovatif* (Surabaya: Masmedia Buana Pustaka. 2009), h. 125.

²²Komalasari, Kokom. *Pembelajaran Kontekstual Konsep dan Aplikasi* (Bandung: Refika Aditama, 2011), h. 67

Model pembelajaran *Snowball throwing* menuntut siswa untuk aktif dalam pembelajaran. Siswa diminta untuk merumuskan pertanyaan dengan mengacu pada materi sesuai kreativitas masing-masing. Selain itu siswa harus dapat menjawab pertanyaan dari siswa lain sehingga terjadi interaksi yang baik dan melatih siswa untuk mencari solusi dari suatu permasalahan khususnya pada mata pelajaran Bahasa Arab.²³

Model pembelajaran *Snowball Throwing* sintaknya adalah Informasi materi umum, pembentukan kelompok, memanggil ketua, menerima tugas untuk membahas materi tertentu dalam kelompok, bekerja dalam kelompok, setiap kelompok menulis pertanyaan dan meneruskannya ke kelompok lain, kelompok lain Menjawab, kesimpulan, pertimbangan, evaluasi secara berurutan.²⁴

1. Langkah-Langkah Model Pembelajaran *Snowball Throwing*

Adapun langkah-langkah model pembelajaran *Snowball Throwing* :

- a. Guru menyampaikan topik materi yang akan diajarkan.
- b. Guru meminta peserta didik untuk menjawab secara berpasangan (2 dua orang).
- c. Setelah siswa yang bekerja berpasangan mendapat jawaban, pasangan tersebut digabungkan dengan pasangan berikutnya. Sebuah kelompok beranggotakan empat orang telah dibentuk.
- d. Kelompok berempat ini mengerjakan tugas yang sama seperti dalam kelompok dua orang lainnya. Tugas ini dilakukan dengan membandingkan jawaban kelompok dua orang dengan kelompok yang lainnya. pada langkah ini perlu diberikan penegasan bahwa jawaban kedua kelompok harus disepakati oleh semua anggota kelompok baru.

²³Fathia, Iga, "Pengaruh Model Pembelajaran Kooperatif Tipe *Snowball Throwing* dengan Percobaan Sederhana Terhadap Hasil Belajar Fisika". *Jurnal Ilmiah Mahasiswa (JIM) Pendidikan Fisika*. Vol.2 1 Januari 2017, h. 88.

²⁴Sain Hanafy, Muh, *Model Pembelajaran* (Cet. 1; Watampone: 2017) h. 40-41.

- e. Setelah kelompok berempat ini menyelesaikan tugas, setiap kelompok digabungkan dengan satu kelompok yang lainnya. Dengan demikian akan muncul kelompok baru yang beranggotakan delapan orang.
- f. Tugas yang dikerjakan oleh kelompok baru ini sama dengan tugas pada langkah keempat diatas. Langkah ini dapat dilanjutkan sesuai dengan jumlah peserta didik atau waktu yang masih tersedia.
- g. Masing-masing kelompok diminta untuk maju menyampaikan hasilnya didepan teman-temannya.
- h. Pendidik akan membandingkan jawaban dari tiap-tiap kelompok kemudian memberikan ulasan-ulasan dan penjelasan-penjelasan sebagai klarifikasi dari jawaban yang dipaparkan oleh peserta didik.²⁵

Sedangkan menurut Suprijono langkah-langkah model *Snowball Throwing* adalah sebagai berikut:

- a. Pendidik menyampaikan materi yang akan diajarkan dan KD yang akan dicapai.
- b. Pendidik membentuk kelompok peserta didik, lalu memanggil tiap-tiap ketua kelompok untuk memberikan penjelasan terkait materi.
- c. Setiap ketua kelompok kembali ke kelompoknya masing-masing, kemudian menjelaskan materi yang telah disampaikan oleh pendidik kepada teman kelompoknya.
- d. Kemudian tiap-tiap peserta didik diberikan satu lembar kertas kerja, untuk menuliskan satu pertanyaan yang ada kaitannya dengan materi yang telah dipaparkan oleh masing-masing ketua kelompok.
- e. Selanjutnya kertas yang berisi pertanyaan tersebut dibentuk seperti bola dan dilempar ke peserta didik ke peserta didik lainnya selama waktu yang ditentukan.

²⁵Zaini, Hisyam, dkk, *Strategi Pembelajaran Aktif* (Yogyakarta: Pustaka Insan Madani, 2008), h. 58-59.

- f. Setelah peserta didik dapat satu bola atau kertas pertanyaan, kemudian diberikan kesempatan kepada peserta didik untuk menjawab pertanyaan yang ada di dalam kertas yang berbentuk bola secara bergantian.
- g. Evaluasi
- h. Penutup.²⁶

2. Kelebihan dan Kelemahan Model Snowball Throwing

Menurut Mukaromah kelebihan dan kelemahan model pembelajaran *snowball throwing* adalah berikut:

- a. Kelebihan
 - 1) Melatih kesiapan peserta didik dalam merumuskan pertanyaan yang bersumber dari materi yang diajarkan serta saling memberikan pengetahuan.
 - 2) Dapat meningkatkan keberanian peserta didik dalam membuat pertanyaan kepada teman maupun pendidik.
 - 3) Peserta didik akan akan lebih mengerti makna kerjasama dalam menemukan solusi suatu masalah.
 - 4) Peserta didik akan lebih memahami makna dari sebuah tanggung jawab.²⁷
- b. Kelemahan
 - 1) Situasi kelas akan menjadi kurang kondusif
 - 2) Pengetahuan hanya terbatas pada pengetahuan di sekitar peserta didik dan membutuhkan waktu yang cukup banyak.
 - 3) Ketua kelompok yang tidak mampu memaparkan dengan baik tentu menjadi penghambat bagi anggotanya untuk memahami materi

²⁶Suprijono, Agus. *Cooperative Learning Teori dan Aplikasi Paikem* (Yogyakarta: Pustaka Pelajar, 2013), h. 128.

²⁷ Istarani, 58 *Model Pembelajaran Inovatif* (Medan: CV Iskom, 2014), h.92.

sehingga diperlakukan waktu yang tidak sedikit untuk peserta didik mendiskusikan materi pelajaran.²⁸

3. Motivasi Belajar

1. Teori Motivasi Belajar

Teori Hierarki Kebutuhan Maslow diperkenalkan pada tahun 1943 melalui “A Theory of Human Motivation” melalui acara Psychological Review. Menurut Abraham Maslow pada tahun 1970 dalam Nashar motivasi belajar adalah kecenderungan siswa dalam melakukan kegiatan belajar yang didorong oleh hasrat untuk mencapai prestasi atau hasil belajar sebaik mungkin.²⁹ Motivasi belajar juga perlu dikembangkan secara optimal agar mampu berbuat yang lebih baik, berprestasi dan lebih kreatif.

Abraham Maslow dengan Theory Hierarchy of Needs-nya (Hierarki Kebutuhan) dia berpendapat bahwa manusia dimotivasi oleh lima kebutuhan esensial: fisiologis, keamanan, sosial, harga diri dan aktualisasi diri (juga dikenal sebagai pemenuhan diri). Bagian bawah piramida adalah kebutuhan fisiologis seperti makanan, air, tidur, dan kehangatan. Masalah keamanan datang berikutnya, dan ini termasuk kenyamanan, keamanan, dan stabilitas. Naik piramida kita sampai pada kebutuhan sosial, seperti rasa memiliki dan persahabatan, dan kebutuhan harga diri seperti citra diri yang positif, prestise dan status, sebelum diakhiri dengan aktualisasi diri yaitu tentang perasaan terpenuhi melalui pertumbuhan, kemajuan dan kreativitas.³⁰

²⁸Mukaromah, et.al. 2013. “Peningkatan Kreativitas Belajar Fisika Menggunakan Pembelajaran Snowball Throwing Pada Peserta Didik kelas VII SMP Negeri Klirong” *Jurnal Radiasi.No.3.Vol.2*. Diakses pada tanggal 5 Mei 2019 dari situs <http://ejournal.umpwr.ac.id/index.php/radiasi/article/view/667>

²⁹A. Maslow, 2004. *Peranan Motivasi dan Kemampuan Awal dalam Kegiatan Pembelajaran*. dalam Nashar, H. Jakarta: Delia Press, h.39

³⁰<https://www.gramedia.com/literasi/teori-kebutuhan-maslow>(diakses pada tanggal 20 Januari 2022)

Adapun hubungannya teori tersebut dengan motivasi belajar adalah pada hirarki pertama mengenai kebutuhan fisiologis, kebutuhan dasar yang harus terpenuhi demi kelangsungan hidup manusia, ini sama halnya dengan jika siswa melewatkan jam makan siang untuk mengerjakan tugas dari guru maka yang dikhawatirkan siswa tersebut tidak dapat berkonsentrasi menerima pelajaran dari guru karena lapar. Setelah kebutuhan ini terpenuhi maka kita akan pindah ke tingkat hirarki yang kedua yaitu keamanan, peserta didik perlu merasa aman dilingkungan tempat belajarnya, Jika seorang siswa merasa mereka berpotensi disakiti atau pada beberapa kasus terjadi bullying, maka tingkat keamanan ini tidak akan terpenuhi. Peserta didik akan merasa takut untuk belajar.

Kemudian hirarki yang ketiga adalah perasaan memiliki dan cinta, pada tingkat ini, peserta didik tentu ingin merasakan rasa saling memiliki dengan orang lain di lingkungannya. Pada tingkat ini juga, peserta didik perlu mengidentifikasi sekelompoknya atau kelompok peserta didik lain serta perlu merasa bahwa mereka cocok. Selanjutnya hirarki yang ke empat adalah kebutuhan harga diri, peserta didik ingin memiliki harga diri yang baik melalui pengakuan dan prestasi. Dengan mendapatkan pengakuan orang lain, siswa akan merasa lebih yakin dengan kemampuan belajarnya. Begitupun sebaliknya jika Frustrasi atau pemuas kebutuhan harga diri yang terhambat maka akan menghasilkan sikap rendah diri, rasa lemah, tidak mampu, dan tidak berguna. Terakhir hirarki yang ke lima adalah aktualisasi diri, Pada tingkat ini peserta didik akan berusaha untuk tujuan-tujuan pembelajaran tertentu dan berusaha untuk mencapainya. Seperti peserta didik mungkin ingin menerima nilai "A" dari tes yang diberikan atau mungkin memperkaya wawasan dengan membaca sejumlah buku.

Jika kelima hierarki ini terpenuhi maka peserta didik akan mencapai tujuan pribadinya dan akan termotivasi juga untuk memperbaiki orang-orang yang ada di sekelilingnya, seperti seorang peserta didik yang belum pandai dalam berbahasa arab, pasti dia akan membimbing temannya tersebut agar bagaimana caranya agar temannya itu juga dapat pandai dalam berbahasa Arab.

Adapun Motivasi Menurut Santrock adalah proses yang memberi semangat, arah, dan kegigihan perilaku. Artinya perilaku yang memiliki motivasi adalah perilaku yang penuh energi, terarah, dan bertahan lama.³¹

Alisuf Sabri mengemukakan bahwa motivasi adalah segala sesuatu yang menjadi pendorong tingkah laku yang menuntut atau mendorong orang untuk memenuhi suatu kebutuhan. Dan sesuatu yang dijadikan motivasi itu merupakan suatu keputusan yang telah ditetapkan individu sebagai suatu kebutuhan atau tujuan nyata yang ingin dicapai.³²

Motivasi pada dasarnya adalah dorongan untuk melakukan sesuatu kepada seseorang untuk mencapai suatu tujuan. Dalam hal ini, motivasi meningkatkan dorongan untuk terlibat dalam kegiatan untuk mencapai tujuan yang diinginkan. Oleh karena itu, perilaku yang didasarkan pada motivasi tertentu mencakup maksud motivasi yang mendasarinya. Untuk mendapatkan gambaran yang jelas tentang motivasi, peneliti memberikan beberapa pendapat, baik secara etimologis maupun secara istilah.

2. Pengertian Motivasi Belajar

Secara etimologis “motivasi” berarti menggerakkan atau sesuatu yang mendorong seseorang untuk melakukan sesuatu.³³ Menurut Mohammad Syarif

³¹John W. Santrock, *Educational Psychology 2 Edition*, terj. Tri Wibowo B.S, *Psikologi Pendidikan Edisi Kedua* (Cet. IV; Jakarta: Kencana, 2011), h. 510.

³²Alisuf Sabri, *Pengantar Psikologi*, h. 128.

³³Mappa, Syamsu, *Psikologi Pendidikan* (Ujung Pandang: FIF-IKIP, 1978), h. 28.

Sumatri dikutip dari Mukiyah dan Asnawi, Motivasi adalah emosi yang sangat mempengaruhi keinginan seseorang, karena didorong untuk bertindak. Efek ini menimbulkan kekuatan untuk memicu tindakan dan proses orang yang memutuskan gerakan dan tindakan menuju tujuan. Artinya motivasi adalah suatu proses konstruksi dan interaksi jangka pendek, jangka menengah, atau jangka panjang antara harapan dan kenyataan di masa depan.³⁴

Menurut Zakiyyah Daradjat Motivasi adalah usaha yang dilakukan oleh guru untuk menciptakan motivasi kepada siswa guna menunjang kegiatan untuk mencapai tujuan belajarnya.³⁵

Saiful Sagala mendefenisikan bahwa motivasi tidak sama dengan motif meskipun akar katanya sama yaitu "*motivum*". Motivasi dapat dipahami sebagai variabel organisasi yang digunakan untuk menghasilkan, mengontrol, memelihara, dan mengarahkan faktor-faktor khusus perilaku suatu organisme menuju suatu tujuan. Motivasi dipahami sebagai keadaan ketegangan dalam diri individu, yang menciptakan dan mempertahankan perilaku dan mengarahkannya ke satu atau lebih tujuan. Pengertian motivasi tidak terlepas dari kebutuhan, orang yang melakukan sesuatu atau organisme. Kurang lebih ada kebutuhan internal atau sesuatu yang ingin dicapai³⁶

Menurut Sardiman motivasi adalah perubahan energi dalam diri seseorang yang ditandai dengan munculnya feeling (rasa, sentuhan) dan didahului dengan tanggapan terhadap adanya tujuan.³⁷ Dari pengertian yang dikemukakan ini mengandung tiga elemen penting, yaitu:

³⁴Syarif Sumatri, Mohamad, *Strategi Pembelajaran* (Jakarta: PT. Raja Grafindo Persada, 2016), h. 374

³⁵Daradjat, Zakiah, *Metodik Khusus Pengajaran Agama Islam*, Cet. 3 (Jakarta: Bumi Aksara, 2004), h. 140.

³⁶Sagala, Saiful, *Konsep dan Makna Pembelajaran* (Bandung: Alfabeta, 2009), h. 100

³⁷Sardiman A,M, *Interaksi dan Motivasi Belajar Mengajar*, Cet 17 (Jakarta: Raja Grafindo Persada 2014), h. 73

- a. Motivasi itu mengawali terjadinya perubahan energi pada diri setiap individu manusia. Perkembangan motivasi akan membawa beberapa perubahan energi di dalam sistem organisme manusia. Karena menyangkut perubahan energi manusia (walaupun motivasi itu muncul dari dalam diri manusia), penampakannya akan menyangkut kegiatan fisik manusia.
- b. Motivasi ditandai munculnya rasa feeling seseorang. Dalam hal ini motivasi relevan dengan persoalan kejiwaan, afeksi (rasa kasih sayang) dan emosi yang dapat menentukan tingkah laku manusia.
- c. Motivasi akan dirangsang karena adanya tujuan. Jadi motivasi sebenarnya adalah respon dari suatu aksi yaitu tujuan. Motivasi memang muncul dalam diri manusia, tetapi kemunculannya karena terangsang/terdorong oleh adanya unsur lain, dalam hal ini adalah tujuan. Tujuan ini akan menyangkut soal kebutuhan.

Belajar adalah tugas sehari-hari di sekolah. Belajar manusia adalah proses psikologis yang terjadi melalui interaksi aktif antara subjek dan lingkungan yang menciptakan perubahan pengetahuan. Keterampilan dan sikap bersifat permanen. Beberapa definisi ahli dapat digunakan untuk lebih memahami pentingnya belajar. :

- a. Menurut Muhibbin Syah belajar adalah tahapan perubahan tingkah laku individu yang relatif menetap sebagai hasil pengalaman dan interaksi dengan lingkungan yang melibatkan proses kognitif.³⁸
- b. Menurut Abdul Haling dan Sahabuddin menyatakan bahwa belajar adalah suatu proses kegiatan yang menimbulkan kelakuan baru atau merubah kelakuan lama sehinggalah seseorang lebih mampu memecahkan masalah dan menyesuaikan diri terhadap situasi-situasi yang dihadapi dalam hidupnya.³⁹

³⁸Syah, Muhibbin, *Psikologi Belajar* (Edisi Revisi; Jakarta: Rajawali Press, 2006), h. 68.

³⁹Haling, Abdul, *Belajar dan Pembelajaran* (Cet; 1; Makassar: Badan Penerbit UNM, 2006),

c. Menurut Slameto Belajar adalah suatu proses usaha yang dilakukan seseorang untuk memperoleh suatu perubahan tingkah laku yang baru secara keseluruhan sebagai hasil pengalamannya sendiri dalam interaksi dengan lingkungannya.⁴⁰

Dengan berbagai definisi yang dipaparkan di atas maka peneliti berkesimpulan bahwa motivasi belajar adalah suatu kegiatan yang dilakukan oleh manusia yang menghasilkan perubahan tingkah laku dengan memanfaatkan keseluruhan daya penggerak di dalam diri peserta didik yang akan menimbulkan dorongan untuk belajar.

3. Macam-Macam Motivasi

Berbicara tentang macam-macam motivasi, dapat dilihat dari berbagai sudut pandang. Peneliti akan mengemukakan macam-macam motivasi sebagai berikut:

a. Motivasi Intrinsik

Motivasi Instrinsik yaitu motivasi internal yang muncul dari diri sendiri, yang timbul dari dalam diri pribadi seseorang itu sendiri, seperti sistem nilai yang di anut, harapan, minat, cita-cita, dan aspek lain yang secara internal melekat pada seseorang. Motivasi yang dimaksud disini adalah motivasi yang berasal dari diri peserta didik atau dari dalam yang timbul tanpa ada pengaruh dari luar. Contoh motivasi instrinsik sebagai berikut:

- 1) Keinginan untuk mendapat keterampilan tertentu.
- 2) Keinginan mendapatkan informasi dan pemahaman.
- 3) Keinginan untuk berhasil.
- 4) Memberikan sumbangan untuk kelompok⁴¹

⁴⁰Slameto, *Belajar dan Faktor-faktor yang Mempengaruhi* (Jakarta: Rineka Cipta, 2003), h. 2.

⁴¹Hamalik, Oemar, *Kurikulum dan Pembelajaran* (Jakarta: Bumi Aksara, 2007), h.112.

b. Motivasi Ekstrinsik

Motivasi ekstrinsik yaitu motivasi eksternal yang muncul dari luar diri pribadi seseorang, seperti kondisi lingkungan, kelas dan sekolah, adanya ganjaran berupa hadiah (Reward) bahkan merasa takut dengan adanya hukuman (Punishment) yang merupakan salah satu faktor yang akan mempengaruhi motivasi.⁴² Maka disini dapat kita pahami bahwa motivasi itu disebabkan oleh faktor-faktor diluar situasi belajar peserta didik. Misalnya seorang anak belajar karena dia sudah mengetahui bahwa besok akan ada ujian sehingga terpaksa harus belajar agar mendapatkan nilai yang baik, tentu belajarnya hanya dipersiapkan untuk menjawab soal-soal ujian, bukan karena dorongan yang ada dari dalam dirinya.

Di sekolah sering diterapkan motivasi ekstrinsik seperti :

- 1) Memberi angka sebagai simbol atau nilai dari hasil aktivitas belajar peserta didik.
- 2) Memberi hadiah kepada peserta didik sebagai bentuk penghargaan atau kenang-kenangan.
- 3) Memberi pujian sebagai alat motivasi yang positif. Pujian menimbulkan rasa puas dan senang.
- 4) Memberi tugas merupakan suatu pekerjaan yang menuntut pelaksanaan untuk di selesaikan.
- 5) Memberi ulangan merupakan salah satu strategi yang sangat penting dalam pengajaran.
- 6) Hukuman yang dimaksud disini bukan hukuman masuk penjara tetapi hukuman yang berupa mendidik, seperti sanksi, mencatat bahan pelajaran, menghafal kosa kata atau apa saja yang sifatnya mendidik⁴³

⁴²Syarif Susmatri, Mohamad, *Strategi Pembelajaran*, h. 386.

⁴³Bahri Djamarah, Syaiful, *Strategi Belajar Mengajar*, h. 168-176

Berdasarkan uraian diatas maka dapat diketahui bahwa motivasi itu terdiri dari motivasi intrinsik dan motivasi ekstrinsik. Dari kedua jenis motivasi ini sangat diperlukan dalam belajar karena meskipun di dalam diri peserta didik sudah ada dorongan untuk belajar tetapi perlu lagi dikuatkan dengan dorongan dari luar. Karena pada dasarnya Peserta didik yang mempunyai motivasi belajar yang tinggi, motivasinya akan menjadi rendah disebabkan karena suatu hal misalnya, maka disinilah perlunya motivasi ekstrinsik untuk meningkatkan kembali motivasi yang timbul dari dalam dirinya.

c. Ciri-Ciri Motivasi

Motivasi yang ada pada diri seseorang memiliki ciri-ciri sebagai berikut, yaitu:

- 1) Tekun mengerjakan tugas (berkerja terus menerus dalam waktu yang lama, tidak pernah berhenti sebelum selesai).
- 2) Ulet menghadapi kesulitan (tidak lekas putus asa).
- 3) Menunjukkan minat terhadap berbagai macam masalah.
- 4) Dapat mempertahankan pendapatnya (kalau sudah yakin akan sesuatu).
- 5) Tidak mudah melepaskan hal yang sudah diyakini itu.
- 6) Senang mencari dan mencari jawaban dari soal-soal yang ada.⁴⁴

d. Pentingnya Motivasi Dalam Belajar

Dalam proses pembelajaran, motivasi sangat diperlukan, baik motivasi pada guru sebagai pengajar maupun motivasi pada peserta didik sebagai pembelajar. Bagi peserta didik pentingnya motivasi belajar sebagai berikut :

- 1) Menyadarkan kedudukan pada awal belajar, proses, dan hasil belajar.

⁴⁴Rosadi, Endang, “*Hubungan Program Budaya Baca dengan Motivasi Belajar IPA Terpadu Siswa Kelas VIII SMP Negeri 2 Makassar*”, Skripsi (Makassar: Fakultas Tarbiyah dan Keguruan UIN Alauddin Makassar, 2016), h. 27.

- 2) Menginformasikan tentang kekuatan usaha belajar yang dibandingkan dengan teman sebaya.
- 3) Mengarahkan kegiatan belajar.
- 4) Membesarkan semangat belajar.
- 5) Menyadarkan tentang adanya perjalanan belajar dan kemudian bekerja (diselasejanya adalah istirahat atau bermain), yang berkesinambungan.

Kemudian motivasi belajar juga penting diketahui oleh guru. Pengetahuan dan pemahaman tentang motivasi belajar pada siswa bermanfaat bagi guru, manfaat itu sebagai berikut :

- 1) Membangkitkan, meningkatkan dan memelihara semangat siswa untuk belajar sampai berhasil.
- 2) Mengetahui dan memahami motivasi belajar siswa dikelas bermacam-macam.
- 3) Meningkatkan dan menyadarkan guru untuk melihat satu diantara bermacam-macam peran seperti, penasehat, fasilitator, instruktur, teman diskusi, penyemangat, pemberi hadiah atau pendidik.

Menurut Sardiman makin tepat motivasi yang diberikan, akan mungkin berhasil pula pelajaran itu, jadi motivasi akan senantiasa menentukan intensitas usaha belajar bagi para peserta didik.⁴⁵

Dengan demikian, salah satu faktor yang menjadi kunci berhasilnya sebuah proses pembelajaran adalah motivasi, karena motivasi itu berkaitan erat dengan prestasi belajar. Peserta didik yang motivasi belajarnya tinggi maka prestasi belajarnya akan baik, sebaliknya peserta didik yang motivasi belajarnya rendah maka akan berimplikasi rendah pula pada prestasi belajarnya. Begitu juga dalam pembelajaran Bahasa Arab, jika guru memberikan motivasi belajar yang tepat maka tentu akan memberikan

⁴⁵Sardiman, *Interaksi dan Motivasi Belajar Mengajar* (Jakarta: Raja Grafindo Persada, 2008), h. 85

dorongan kepada peserta didik untuk lebih rajin dan giat belajar Bahasa Arab, nah kalau ini yang sudah melekat pada diri peserta didik tentu prestasi belajarnya akan lebih baik.

Berdasarkan penjelasan mengenai pentingnya motivasi belajar maka dapat disimpulkan bahwa motivasi belajar sangat berperan dalam mendorong peserta didik untuk melakukan sesuatu kegiatan dalam pembelajaran. Dalam belajar guru berperan penting untuk memberikan motivasi agar peserta didik melaksanakan aktivitas belajar dengan baik. Untuk dapat belajar dengan baik diperlukan proses motivasi yang baik dan tepat, tanpa motivasi yang baik dan tepat maka hasil belajar yang maksimal tidak akan tercapai. Oleh karena itu, seorang guru harus benar-benar memperhatikan hal-hal yang dapat memotivasi peserta didik dalam belajar.

e. Fungsi Motivasi Belajar

Dalam belajar sangat dibutuhkan adanya motivasi. Hasil belajar akan sebagai optimal, jikalau terdapat motivasi. Makin sempurna motivasi yang diberikan, akan makin berhasil juga pelajaran itu. Jadi motivasi akan senantiasa memilih intensitas belajar bagi para siswa. Menurut Sardiman, fungsi motivasi belajar terdapat tiga, yaitu menjadi berikut:

- 1) Mendorong manusia untuk berbuat, artinya motivasi sebagai penggerak atau motor yang melepaskan energi. Motivasi dalam hal ini merupakan motor penggerak dari setiap kegiatan yang akan dikerjakan.
- 2) Menentukan arah tujuan yang hendak dicapai, artinya menggerakkan perbuatan ke arah pencapaian tujuan yang diinginkan.
- 3) Menyeleksi perbuatan, yakni menentukan perbuatan-perbuatan apa yang harus dikerjakan yang serasi guna mencapai tujuan, dengan menyisihkan perbuatan yang tidak bermanfaat dengan tujuan tersebut.

f. Cara Membangkitkan Motivasi Belajar

Ada lima upaya yang dapat dilakukan oleh orang tua dalam membangkitkan motivasi belajar anak disekolah, yakni sebagai berikut :

- 1) Membangkitkan dorongan kepada anak untuk belajar.
- 2) Menjelaskan kongkrit pada anak tentang apa yang dapat dilakukan pada akhir pelajaran.
- 3) Memberikan ganjaran terhadap prestasi yang dicapai anak sehingga dapat merangsang untuk mendapatkan prestasi yang lebih baik dikemudian hari.
- 4) Membentuk kebiasaan belajar yang baik.
- 5) Membantu kesulitan belajar anak baik secara individual maupun kelompok.⁴⁶

Menurut Nasution cara membangkitkan motivasi belajar sebagai berikut :

1) Memberi Angka

Banyak yang belajar bahwa mendapatkan angka yang bagus adalah yang terpenting. Oleh karena itu, mendapatkan angka dan nilai adalah tujuan bersama. Oleh karena itu, langkah yang dapat dilakukan seorang guru adalah dengan memberikan angka yang dapat diberikan pada nilai yang terkandung dalam setiap pengetahuan.

2) Memberi Hadiah

Hadiah dapat membangkitkan motivasi belajar seseorang jika ia memiliki harapan untuk memperolehnya, misalnya : Seorang siswa tersebut mendapatkan beasiswa maka kemungkinan siswa tersebut akan giat melakukan kegiatan belajar. Dengan kata lain ia memiliki motivasi belajar agar dapat mempertahankan prestasinya.

⁴⁶Bahri Djamarah, Syaiful dan Aswan Zain, *Strategi Belajar Mengajar*, (Cet.1; Jakarta: PT. Rineka Cipta, 1997), h. 168

3) Hasrat Untuk Belajar

Hasil belajar akan lebih baik apabila pada siswa tersebut ada hasrat atau tekad untuk mempelajari sesuatu.

4) Mengetahui Hasil Belajar

Mengetahui hasil belajar yang dicapai selama ini biasanya memotivasi siswa untuk giat belajar, karena hasil belajar merupakan umpan balik yang menentukan kemampuan siswa untuk belajar..

5) Memberi Pujian

Pujian sebagai akibat dari pekerjaan yang telah diselesaikan dengan baik merupakan motivasi yang baik pula.

6) Menumbuhkan Minat Belajar

Siswa akan merasa senang aman dalam belajar apabila disertai dengan minat belajar. Dan hal ini tidak lepas dari minat siswa itu dalam bidang studi yang ditempuhnya.

7) Suasana Yang Menyenangkan

Siswa merasa aman dan senang selama belajar dengan suasana yang nyaman, baik dalam proses pembelajaran maupun dalam situasi dimana mereka dapat termotivasi..⁴⁷

g. Indikator Motivasi Belajar

Menurut Hamzah B. Uno indikator motivasi belajar meliputi :

- 1) Adanya hasrat dan keinginan berhasil
- 2) Adanya dorongan dan kebutuhan dalam belajar
- 3) Adanya harapan dan cita-cita masa depan
- 4) Adanya penghargaan dalam belajar
- 5) Adanya kegiatan yang menarik dalam belajar

⁴⁷ Nasution, *Teknologi Pendidikan*, (Bandung: Bumi Aksara, 1982), h. 8.

- 6) Adanya lingkungan belajar yang kondusif sehingga memungkinkan seseorang siswa dapat belajar lebih baik.⁴⁸

4. Hasil Belajar

1. *Teori Hasil Belajar*

Berkenaan dengan hasil belajar maka Teori Taksonomi Bloom adalah Teori yang digunakan oleh peneliti. Teori Taksonomi Bloom ini dikembangkan pada tahun 1956 oleh Benjamin S. Bloom, seorang Psikolog bidang pendidikan beserta dengan kawan-kawannya. Pada tahun 1956, dengan karyanya "*Taxonomy of Educational Objectives, Affective*" dan "*Domain Handbook on Formative and Summative Evaluation of Student Learning*" pada tahun 1971 serta karyanya yang lain "*Developing Talent Young People*" pada tahun 1985. Taksonomi berasal dari bahasa Yunani *taxis* yang berarti pengaturan dan *nomos* yang berarti ilmu pengetahuan.⁴⁹ Klasifikasi berhierarki dari sesuatu atau prinsip yang mendasari klasifikasi atau juga dapat berarti ilmu yang mempelajari tentang klasifikasi.

Taksonomi merupakan suatu tipe sistem klasifikasi yang berdasarkan data penelitian ilmiah mengenai hal-hal yang digolongkan-golongkan dalam sistematisa itu.⁵⁰ Taksonomi ini mengklasifikasikan sasaran atau tujuan pendidikan menjadi tiga *domain* (ranah kawasan): kognitif, afektif, dan psikomotor dan setiap ranah tersebut dibagi kembali ke dalam pembagian yang lebih rinci berdasarkan hierarkinya⁵¹.

⁴⁸B.uno, Hamzah, *Teori Motivasi dan Pengukurannya : Analisis di Bidang Pendidikan* (Edisi :1), 2016, h. 23

⁴⁹Muhammad Yaumi, *Prinsip-Prinsip Desain Pembelajaran*, (Jakarta: Kencana, 2013),h. 88.

⁵⁰John W. Santrock, *Psikologi Pendidikan, terj. Tri Wibowo* (Jakarta: Kencana, 2007), h. 298.

⁵¹ W. S. Winkel, *Psikologi Pengajaran*, (Jakarta: Gramedia, 1987),h. 149

- a. Ranah Kognisi adalah area yang mencakup aktivitas mental (otak). Semua upaya yang melibatkan aktivitas otak terkandung dalam domain kognitif. Menurut Bloom, ada enam tingkatan berpikir dalam domain kognitif: pengetahuan (knowledge/memori/memori), koherensi (pemahaman), aplikasi (application), analisis (analysis), sintesis (sintesis), dan evaluasi (evaluation)..⁵²
- b. Ranah afektif Taksonomi untuk daerah afektif dikeluarkan mula-mula oleh David R.Krathwohl dan kawan-kawan dalam buku yang diberi judul taxonomy of educational objective: affective domain. Ranah afektif adalah ranah yang berkenaan dengan sikap seseorang dapat diramalkan perubahannya bila seseorang telah memiliki penguasaan kognitif tingkat tinggi. Tipe hasil belajar afektif akan Nampak pada murid dalam berbagai tingkahlaku seperti: perhatiannya terhadap pelajaran, disiplin, motivasi belajar, menghargai guru dan teman sekelas, kebiasaan belajar dan hubungan sosial.⁵³
- c. Ranah psikomotorik. Hasil belajar psikomotor dikemukakan oleh simpson. Hasil belajar ini tampak dalam bentuk keterampilan (skill), dan kemampuan bertindak individu. Ada enam tingkatan keterampilan, yakni: gerakan reflek (keterampilan pada gerakan yang tidak sadar), keterampilan pada gerakgerak sadar, kemampuan perceptual, termasuk di dalamnya membedakan visual, membedakan auditif, motorik dan lain-lain, kemampuan di bidang fisik, misalnya kekuatan, keharmonisan dan ketetapan, gerakan-gerakan skill, mulai keterampilan sederhana sampai

⁵²Mulyadi, *Evaluasi Pendidikan Pengembangan Model Evaluasi Pendidikan Agama Di Sekolah*, UIN-Maliki Press, Tahun 2010. h.3

⁵³Mulyadi, *Evaluasi Pendidikan Pengembangan Model Evaluasi Pendidikan Agama Di Sekolah*, UIN-Maliki, h.5

pada keterampilan yang kompleks, kemampuan yang berkenaan dengan komunikasi nondecursive, seperti gerakan ekspresif dan interpretatif.⁵⁴

Belajar adalah suatu proses usaha yang dilakukan seseorang untuk memperoleh suatu perubahan tingkah yang baru secara keseluruhan, sebagai hasil pengalamannya sendiri dalam interaksi dengan lingkungannya.⁵⁵

Belajar adalah proses berpikir. Belajar berpikir menekankan kepada proses mencari dan menemukan pengetahuan melalui interaksi antar individu dengan lingkungan. Dalam pembelajaran proses pendidikan di sekolah tidak hanya menekankan kepada akumulasi pengetahuan materi pelajaran, tetapi yang diutamakan adalah kemampuan siswa untuk memperoleh pengetahuannya sendiri.⁵⁶

Hasil belajar adalah kemampuan-kemampuan yang dimiliki siswa setelah ia menerima pengalaman belajarnya. Menurut Horward Kingsley yang dikutip oleh Nana Sudjana, dia membagi tiga macam hasil belajar, yakni (a) keterampilan dan kebiasaan, (b) pengetahuan dan pengertian, (c) sikap dan cita-cita. Masing-masing jenis hasil belajar dapat diisi dengan bahan yang telah ditetapkan dalam kurikulum. Sedangkan Gagne membagi lima kategori hasil belajar, yakni (a) informasi verbal, (b) keterampilan intelektual, (c) strategi kognitif, (d) sikap, dan (e) keterampilan motoris. Dalam sistem pendidikan nasional rumusan tujuan pendidikan, baik tujuan kurikuler maupun tujuan intruksional, menggunakan klasifikasi hasil belajar dari Benyamin Bloom yang secara garis besar

⁵⁴Mulyadi, *Evaluasi Pendidikan Pengembangan Model Evaluasi Pendidikan Agama Di Sekolah*, UIN-Maliki, h. 9

⁵⁵Slameto, *Belajar & Faktor-faktor yang mempengaruhinya* (Cet. 5; Jakarta: Rineka Cipta, 2010), h. 2.

⁵⁶Sanjaya, Wina, *Strategi Pembelajaran Berorienta Standar Proses Pendidikan* (Cet.12; Jakarta: Kencana Prenada Meia Group) h. 107.

membaginya menjadi tiga rana, yakni ranah kognitif, ranah afektif, dan ranah psikomotorik.⁵⁷

Secara umum, hasil belajar siswa dipengaruhi oleh faktor internal, yaitu faktor-faktor yang ada dalam diri siswa dan faktor eksternal, yaitu faktor-faktor yang berada di luar diri siswa. Yang tergolong faktor internal ialah:

1. Faktor fisiologis atau jasmani individu baik bersifat bawaan maupun yang diperoleh dengan melihat, mendengar, struktur tubuh, cacat tubuh, dan sebagainya.
2. Faktor psikologis baik yang bersifat bawaan maupun keturunan, yang meliputi:
 - a) Faktor intelektual terdiri atas:
 - (1) Faktor potensial, yaitu inteligensi dan bakat.
 - (2) Faktor aktual yaitu kecakapan nyata dan prestasi.
 - b) Faktor non-intelektual yaitu komponen-komponen kepribadian tertentu seperti sikap, minat, kebiasaan, motivasi, kebutuhan, konsep diri, penyesuaian diri, emosional, dan sebagainya.
3. Faktor kematangan baik fisik maupun psikis.

Yang tergolong faktor eksternal ialah:

- a) Faktor sosial yang terdiri atas:
 - (1) Faktor lingkungan keluarga.
 - (2) Faktor lingkungan sekolah.
 - (3) Faktor lingkungan masyarakat.
 - (4) Faktor kelompok,
- b) Faktor budaya seperti: adat istiadat, ilmu pengetahuan, dan teknologi, kesenian dan sebagainya.

⁵⁷Sudjana, Nana, *Penilaian Hasil Proses Belajar Mengajar* (Cet.11; Bandung: PT Remaja Rosdakarya, 2006), h. 22.

- c) Faktor lingkungan fisik, seperti fasilitas rumah, fasilitas belajar, iklim, dan sebagainya.
- d) Faktor spiritual atau lingkungan keagamaan.

Faktor-faktor tersebut saling berinteraksi secara langsung atau tidak langsung dalam memengaruhi hasil belajar yang dicapai seseorang. Karena adanya faktor-faktor tertentu yang memengaruhi prestasi belajar yaitu motivasi berprestasi, inteligensi, dan kecemasan.⁵⁸

a. Penilaian hasil belajar

Secara linguistik, evaluasi diartikan sebagai proses penentuan nilai suatu objek. Suatu ukuran atau kriteria diperlukan untuk menentukan nilai atau harga suatu benda. Misalnya, untuk mengatakan baik, adil, atau cacat membutuhkan definisi atau standar yang jelas tentang apa yang baik, adil, atau cacat. Jumlah ini disebut referensi.

Dari sini dapat disimpulkan bahwa ciri evaluasi adalah adanya standar yang menjadi dasar untuk membandingkan keberadaan objek atau program yang akan dievaluasi dengan kenyataan atau standar yang seharusnya. Perbandingannya bisa mutlak. Artinya, hasil perbandingan merepresentasikan posisi objek yang dievaluasi terhadap objek yang ditampilkan, dengan menggunakan kriteria yang sesuai. Perbandingan tersebut bersifat relatif, tetapi hasil perbandingan tersebut berarti lebih mewakili posisi suatu objek dengan objek lainnya berdasarkan kriteria yang sama.

Penilaian hasil belajar kelompok mata pelajaran ilmu pengetahuan dan teknologi diukur melalui ulangan, penugasan, atau bentuk lain yang dinilai sesuai dengan karakteristik materi yang dinilai. Penilaian yang dilakukan mencakup semua hasil belajar peserta didik yaitu kemampuan kognitif atau berfikir, kemampuan psikomotorik atau praktek, dan kemampuan afektif atau

⁵⁸Ibrahim, dkk, *Kurikulum dan Pembelajaran* (cet. 5; Jakarta: Rajawali Pers 2016), h. 140-141

sikap. Penilaian ketiga ranah tidak sama, sesuai dengan karakteristik materi yang diukur.⁵⁹

Penilaian ranah kognitif dapat dibagi menjadi dua bidang: penilaian formatif dan penilaian komprehensif. Ujian komprehensif adalah ujian yang berlangsung di akhir suatu unit penelitian: akhir triwulan, akhir semester, dan akhir tahun. Tujuannya adalah untuk melihat hasil yang dicapai oleh siswa, yaitu sejauh mana tujuan kurikulum telah dikuasai oleh siswa. Peringkat ini berorientasi pada produk, bukan berorientasi pada proses. Penilaian formatif adalah penilaian yang dilakukan pada akhir suatu program pendidikan dan pembelajaran untuk menentukan keberhasilan proses pendidikan dan pembelajaran itu sendiri..⁶⁰

Oleh karena itu, dengan menilai hasil belajar, orang dapat mengetahui sejauh mana siswa dapat memahami suatu mata pelajaran tertentu. Berdasarkan hal ini, pendidik dapat menentukan strategi belajar mengajar yang lebih baik. Hasil penelitian ini nantinya akan digunakan dan ditampilkan untuk tujuan sebagai berikut :

- a. Untuk seleksi, hasil dari belajar seringkali digunakan sebagai dasar untuk menentukan siswa-siswa yang paling cocok untuk jenis jabatan atau jenis pendidikan tertentu.
- b. Untuk kenaikan kelas, untuk menentukan apakah seseorang siswa dapat dinaikkan ke kelas yang lebih tinggi atau tidak, memerlukan informasi yang dapat mendukung keputusan yang dibuat guru.
- c. Untuk penempatan, agar siswa dapat berkembang sesuai dengan tingkat kemampuan dan potensi yang mereka miliki, maka perlu

⁵⁹Sudjana, Nana, *Penilaian Hasil Proses Belajar Mengajar* (Cet. 13; Bandung: Remaja Rosda Karya, 2009), h. 9.

⁶⁰Sudjana, Nana, *Penilaian Hasil Proses Belajar Mengajar*. h.5.

dipikirkan ketepatan penempatan siswa pada kelompok yang sesuai.⁶¹

b. Kriteria atau Indikator Hasil Belajar

Pada prinsipnya, pengungkapan hasil belajar ideal meliputi segenap ranah psikologis yang berubah sebagai akibat pengalaman dan proses belajar siswa. Untuk mengetahui berhasil atau tidaknya seseorang dalam menguasai ilmu pengetahuan pada suatu mata pelajaran dapat dilihat melalui prestasinya. Peserta didik akan dikatakan berhasil apabila prestasinya baik dan sebaliknya, ia tidak berhasil jika prestasinya rendah. Pada tingkat yang sangat umum sekali, hasil belajar dapat diklasifikasikan menjadi tiga yaitu:

1. Keefektifan (effectiveness)
2. Efisiensi (efficiency)
3. Daya Tarik (appeal).⁶²

Kunci pokok utama memperoleh ukuran dan data hasil belajar siswa adalah mengetahui garis besar indikator dikaitkan dengan jenis prestasi yang hendak diungkapkan atau diukur. Indikator hasil belajar menurut Benjamin S. Bloom dalam Burhan Nurgianto dengan taxonomy of education objectives membagi tujuan pendidikan menjadi tiga ranah, yaitu kognitif, afektif, psikomotorik.⁶³

⁶¹Dimiyati Dan Mudjiono, *Belajar Dan Pembelajaran*, (Jakarta: Rineka Cipta Tahun 2009), h. 200

⁶²Purwanto, *Evaluasi Hasil Belajar*, (Yogyakarta : Pustaka Belajar ; 2010), h. 42.

⁶³Burhan Nurgianto, *Dasar-Dasar Pengembangan Kurikulum Sekolah*, (Yogyakarta: BPFE, Tahun 1988), h. 42

Tabel 2.1 Indikator Hasil Belajar

No	Ranah	Indikator
1.	<p>Kognitif</p> <p>a. Ingatan, Pengetahuan (<i>Knowledge</i>)</p> <p>b. Pemahaman (<i>Comprehension</i>)</p> <p>c. Penerapan (<i>Application</i>)</p> <p>d. Anisis (<i>Analysis</i>)</p> <p>e. Menciptakan, Membangun (<i>Synthesis</i>)</p> <p>f. Evaluasi (<i>Evaluation</i>)</p>	<p>1a.1 Dapat Menyebutkan</p> <p>1a.2 Dapat Menunjukkan Kembali</p> <p>1b.1 Dapat Menjelaskan</p> <p>1b.2Dapat mendefenisikan dengan bahasa sendiri</p> <p>1c.1 Dapat memberikan contoh</p> <p>1c.2 Dapat menggunakan secara tepat</p> <p>1d.1 Dapat menguraikan</p> <p>1d.2 Dapat mengklasifikasikan/ memilah</p> <p>1e.1 Dapat menghubungkan materi-materi, sehingga menjadi kesatuan yang baru</p> <p>1e.2Dapat menggeneralisasikan (membuat prinsip umum)</p> <p>1f.1 Dapat menilai</p> <p>1f.2 Dapat menjelaskan dan menafsirkan</p> <p>1f.3 Dapat menyimpulkan.</p>
2.	<p>Afektif</p> <p>a. Penerimaan (<i>Receiving</i>)</p> <p>b. Sambutan</p> <p>c. Sikap menghargai (<i>Apresiasi</i>)</p> <p>d. Pendalaman (<i>Internalisasi</i>)</p> <p>e. Penghayatan (<i>Karakterisasi</i>)</p>	<p>2a.1 Menunjukkan sikap menerima</p> <p>2a.2 Menunjukkan sikap menolak</p> <p>2b.1 Kesedian berpartisipasi/ terlibat</p> <p>2b.2 Kesediaan memanfaatkan</p> <p>2c.1 Menganggap penting dan bermanfaat</p> <p>2c.2 Menganggap indah dan harmonis</p> <p>2c.1 Mengagumi</p> <p>2d.1 Mengakui dan meyakini</p> <p>2d.2 Mengingkari</p>

		2e.1 Melembagakan atau meniadakan 2e.2 Menjelmakan dalam pribadi dan perilaku sehari-hari
3.	Psikomotor a. Keterampilan bergerak dan bertindak b. Kecakapan ekspresi verbal dan non-verbal	3a.1 Kecakapan mengkoordinasikan gerak mata, telinga, kaki, dan anggota tubuh yang lainnya. 3a.2 Kefasihan melafalkan/ mengucapkan 3b.1 Kecakapan membuat mimik dan gerakan jasmani

Sumber: Indikator hasil belajar menurut Benjamin S. Bloom dengan taxonomy of education objectives

5. Kerangka Fikir

Penerapan model Pembelajaran belum sepenuhnya sering dilakukan oleh guru di kelas XII Madrasah Aliyah DDI Mattoanging khususnya model pembelajaran *Snowball Throwing*, ini ditandai dengan cenderung monotonnya cara mengajar guru yang masih menerapkan model pembelajaran konvensional padahal sudah kurang sesuai dengan keadaan peserta didik saat ini. Begitu pula dengan pemberian motivasi kepada peserta didik, terkadang guru lupa dengan hal demikian, padahal motivasi belajar sesungguhnya dapat memberikan pengaruh yang begitu besar untuk mencapai hasil belajar yang maksimal. Dari penerapan model pembelajaran *Snowball Throwing* tersebut apakah dapat memberikan pengaruh terhadap motivasi belajar dan hasil belajar peserta didik baik secara parsial maupun simultan. Berdasarkan kerangka fikir diatas dapat di gambarkan melalui kerangka dibawah ini :

Gambar 2.2 Kerangka Fikir

Penjelasan Gambar :

- a. Variabel Bebas : X1 = Model Pembelajaran Snowball Throwing
- b. Variabel Terikat : Y1 = Motivasi Belajar
Y2 = Hasil Belajar

BAB III METODOLOGI PENELITIAN

A. Jenis dan Lokasi Penelitian

1. Jenis Penelitian

Jenis penelitian yang digunakan peneliti dalam penelitian ini termasuk dalam kategori jenis penelitian kuantitatif, Sedangkan desain penelitiannya adalah penelitian *Pre-Experimental design (non design)*. Adapun metode yang digunakan dalam kajian ini adalah metode Pre-Ekperimen dengan jenis One-Group Pretest-Posttest design, yaitu model eksperimen dengan suatu kelompok yang diberi *treatment*/perlakuan dengan diadakan *pre-test* terlebih dahulu untuk dibandingkan dengan hasil *post-test* sehingga memperoleh hasil observasi yang lebih akurat.⁶⁴ Dalam jenis penelitian ini terdapat variabel *independent*/bebas (X) dan variabel *dependent*/terikat (Y). Adapun yang menjadi variabel X berupa *treatment*, yaitu penerapan model *Snowball Throwing*, sedangkan yang menjadi variabel Y1 Motivasi dan Y2 hasil belajar. Bentuk *Pre-Experimental design* yang digunakan dalam penelitian ini adalah *One Group pretest-posttest design*, yakni membandingkan dengan keadaan sebelum diberi perlakuan, dengan rumus sebagai berikut:

Desain penelitian ini dapat digambarkan sebagai berikut:

$$E = O_1 \times O_2$$

Keterangan:

E : Eksperiment

O₁ : Nilai Pre test (sebelum diberikan perlakuan)

X : Treatment atau Perilaku

⁶⁴ Sugiyono, *Metode Penelitian Kuantitatif, Kualitatif, Dan Kombinasi (Mixed Methods)* (Bandung: Alfabeta, 2018).

O₂ : Nilai post test (setelah diberikan perlakuan).⁶⁵

Penelitian ini disebut demikian, karena sesuai dengan arti *ex-post facto*, yaitu “dari apa dikerjakan setelah kenyataan”, maka penelitian ini juga sering disebut *after the fact* (sesudah fakta), ada pula peneliti yang menyebutnya sebagai *retrospective study* atau studi penelusuran kembali.⁶⁶

Penelitian bertujuan untuk menguji variabel bebas yang mempengaruhi timbulnya variabel terikat yaitu untuk melihat adakah Pengaruh Penerapan Model Snowball Throwing terhadap Motivasi dan Hasil Belajar Bahasa Arab peserta didik kelas XII MA DDI Mattoanging Bantaeng.

Metode ini bersifat validation atau menguji, yaitu menguji pengaruh satu atau lebih variabel terhadap variabel lain. Variabel yang memberi pengaruh dikelompokkan sebagai variabel bebas (*independent variables*), dan variabel yang dipengaruhi dikelompokkan sebagai variabel terikat (*dependent variabel*)⁶⁷.

Penelitian ini merupakan penelitian kuantitatif karena bertujuan untuk mencari pengaruh Penerapan Model *Snowball Throwing* dan Motivasi Belajar terhadap Hasil Belajar Bahasa Arab peserta didik kelas XII MA DDI Mattoanging. Penelitian kuantitatif ini menggunakan langkah-langkah yang sistematis dan terarah yang di dalamnya terdapat uji validitas dan reliabilitas sehingga data yang ditemukan benar-benar valid dan reliabel.

2. Lokasi Penelitian

Lokasi Penelitian berada di MA DDI Mattoanging, Kecamatan Bantaeng, Kabupaten Bantaeng, Provinsi Sulawesi Selatan. Dipilihnya lokasi

⁶⁵Nana Sudjana dan Ibrahim, *Penelitian dan Penilaian Pendidikan* (Cet. I: Bandung; Sinar Baru Offset, 1989), h. 56.

⁶⁶Sulaiman Saat dan Sitti Mania, *Pengantar Metodologi Penelitian Panduan Bagi Peneliti Pemula* (Cet. II: Gowa; Pusaka Almaidah, 2020), h. 180

⁶⁷Syaodih Sukmadinata, Nanna, *Metode Penelitian Pendidikan*, (cet IX; Bandung: PT Remaja Rosdakarya, 2005), h. 57-58

penelitian ini berdasarkan pertimbangan bahwa di samping representatif untuk kepentingan penelitian, peneliti juga ingin mendedikasikan hasil penelitian ini untuk pengembangan dan kemajuan almamater dari segi hasil belajar Peserta didik pada pelajaran bahasa arab.

B. Pendekatan Penelitian

Pendekatan penelitian digunakan untuk menjelaskan perspektif dalam membahas objek penelitian, maka pendekatan penelitian yang digunakan dalam penelitian ini yaitu pendekatan kuantitatif penugasan acak (*Random Assighmen*). Pada pendekatan ini peneliti menetapkan siswa menjadi kelompok-kelompok, karena dengan menggunakan penugasan acak maka penyimpangan pada karakteristik siswa dalam eksperimen dapat disalurkan secara merata pada tiap kelompok, dan dengan pengacakan juga maka dapat mengontrol karakteristik yang tidak diinginkan yang kemungkinan dapat mempengaruhi hasil.

C. Variabel dan Desain Penelitian

1. Variabel Penelitian

Dalam penelitian ini terdiri dari dua variabel, yaitu variabel independen/bebas (X) dan variabel dependen/terikat (Y). Variabel independen/bebas dalam penelitian ini adalah : Model *Snowball Throwing* (X1).

Adapun variabel dependen/terikat dalam penelitian ini adalah Motivasi Belajar (Y₁) dan Hasil Belajar (Y₂). Sehubungan dengan objek penelitian tersebut, maka yang dijadikan sebagai subjek penelitian ini adalah Peserta didik kelas XII MA DDI Mattoanging Bantaeng.

2. *Desain Penelitian*

Penelitian ini menggunakan pendekatan kuantitatif karena gejala-gejala hasil pengamatan dikonversikan ke dalam angka-angka yang dianalisis menggunakan statistik. Desain eksperimen digunakan ketika ingin menentukan kemungkinan penyebab dan pengaruh variabel bebas dan variabel terikat. Hal itu berarti berusaha untuk mengontrol semua variabel yang mempengaruhi hasil kecuali variabel bebas. Kemudian ketika variabel bebas mempengaruhi variabel terikat maka dapat dikatakan bahwa variabel bebas menyebabkan atau mempengaruhi variabel terikat. Berikut gambaran desain penelitian ini :

a. Penugasan acak (Random Assignment)

Peneliti menetapkan siswa menjadi beberapa kelompok. Cara ini adalah cara tepat untuk menetapkan siswa secara acak untuk perlakuan. Penugasan acak merupakan proses untuk menetapkan siswa pada kelompok acak atau pada kelompok yang berbeda dalam eksperimen. Dengan menggunakan penugasan acak maka penyimpangan pada karakteristik siswa dalam eksperimen dapat disalurkan secara merata pada tiap kelompok. Dengan pengacakan maka dapat mengontrol karakteristik yang tidak diinginkan yang kemungkinan dapat mempengaruhi hasil.

b. Kontrol variabel asing (Control Over Extranous Variables).

Peneliti dalam hal ini mengontrol variabel asing yang mungkin dapat mempengaruhi hubungan antara kebiasaan baru dan hasilnya. Faktor asing ini terjadi karena adanya beberapa pengaruh dari pemilihan subjek, prosedur, statistik, atau desain yang kemungkinan mempengaruhi hasil dan menghasilkan penjelasan lain untuk hasil yang telah diperkirakan.

c. Manipulasi perlakuan (Manipulation of Treatment Conditions)

Setelah peneliti memilih subjek, maka secara acak menetapkan subjek pada salah satu kondisi perlakuan atau kelompok eksperimen. Pada perlakuan ekperimental, peneliti secara jasmani turut mengubah kondisi yang dialami oleh peserta didik.

d. Pengukuran hasil (Outcome Measures)

Pada situasi ini peneliti menilai apakah kondisi perlakuan mempengaruhi variabel terikat. Pada eksperimen hasil penelitian ini variabel terikat diduga berpengaruh pada variabel perlakuan. Pengaruh ini juga telah diperkirakan pada hipotesis dalam persamaan sebab akibat.

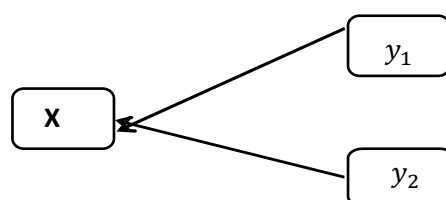
e. Perbandingan kelompok (Group Comparison)

Pada eksperimen ini peneliti juga membandingkan skor untuk perlakuan yang berbeda pada hasil. Perbandingan kelompok ini merupakan proses dari peneliti menghasilkan skor untuk individu maupun kelompok pada variabel terikat dan membandingkan rata-rata dan selisih pada individu maupun kelompok.

f. Ancaman validitas (Threats of Validity)

Pada tahap ini peneliti membuat penarikan kesimpulan yang benar atau tepat. Karena jika salah dalam membuat kesimpulan maka ancaman untuk menarik kesimpulan yang tepat akan mempengaruhi hasil eksperimen. Ancaman validitas ini mengacu pada alasan khusus mengapa dapat terjadi kesalahan ketika membuat kesimpulan.

Desain penelitian dapat digambarkan sebagai berikut:



Keterangan:

X : *Model Snowball Throwing*

y_1 : Motivasi Belajar

y_2 : Hasil Belajar

D. Populasi dan Sampel

1. Populasi

Populasi adalah keseluruhan subjek penelitian.⁶⁸ Menurut Sugiyono, populasi adalah wilayah generalisasi yang terdiri atas obyek/subyek yang mempunyai kuantitas dan karakteristik tertentu yang ditetapkan oleh peneliti untuk dipelajari dan kemudian ditarik kesimpulan. Sedangkan Ridwan mengatakan bahwa populasi merupakan keseluruhan dari karakteristik atau unit hasil pengukuran yang menjadi objek penelitian.⁶⁹ Populasi pada penelitian ini adalah seluruh peserta didik kelas XII MA DDI MATTOANGING yang berjumlah 78 peserta didik.

2. Sampel

Sampel adalah sejumlah anggota yang diambil/dipilih dari suatu populasi. Besarnya sampel ditentukan oleh banyak data atau observasi dalam sampel itu. Sampel yang dipilih harus mewakili (representative) terhadap populasi, karena sampel merupakan alat atau media untuk mengkaji sifat-sifat populasi.⁷⁰ Sampel yang baik adalah yang dapat mewakili sebanyak mungkin karakteristik populasi, artinya sampel harus valid yaitu bisa mengukur sesuatu yang seharusnya diukur.

⁶⁸Arikunto, Suharsimi, *Prosedur Penelitian Suatu Pendekatan Praktik*, (Jakarta: Rineka Cipta, 2010), h. 173.

⁶⁹Ridwan, *Dasar-dasar Statistika*, (Bandung: Alfabeta, 2013), h. 7-8

⁷⁰Nursalam, *Statistik Untuk Penelitian* (Cet. I; Makassar: Alauddin University Press, 2011), h. 15-16.

Sugiyono menyatakan bahwa sampel adalah bagian dari jumlah dan karakteristik yang dimiliki oleh populasi tersebut.⁷¹ Menurut Arikunto sampel adalah sebagian atau wakil populasi yang diteliti.⁷² Nana Sudjana dan Ibrahim, menyatakan sampel adalah sebagian dari populasi terjangkau yang memiliki sifat yang sama dengan populasi.⁷³

Menurut Arikunto, sampel merupakan sebagian dari populasi yang akan diteliti, dalam pengambilan sampel harus dilakukan sedemikian rupa sehingga memperoleh sampel yang dapat menggambarkan populasi yang sebenarnya dan sampel yang diperoleh haruslah representatif.⁷⁴ Lebih lanjut, Arikunto mendefinisikan sampel sebagai berikut:

“sampel adalah sebagian dari hasil populasi yang diteliti. Apabila subjeknya kurang lebih 100 lebih baik diambil semua dan apabila subjeknya lebih besar dari 100 dapat diambil antara 10%-15% atau 20%-25%”.⁷⁵

Berdasarkan uraian diatas, maka penentuan sampel pada penelitian ini dilakukan dengan teknik Purposive Sampling yaitu teknik penentuan sampel sesuai dengan kriteria peneliti. Olehnya itu sampel pada penelitian ini adalah kelas XII MIA dengan jumlah sampel 27 orang.

E. Teknik Pengumpulan Data

Terdapat dua hal utama yang mempengaruhi kualitas dari hasil penelitian, yaitu kualitas instrumen penelitian dan kualitas pengumpulan data. Teknik

⁷¹Sugiyono, *metode penelitian kuantitatif, kualitatif, dan R & D*, (Bandung; Alfabeta, 2013), h.81

⁷²Arikunto, Suharsimi, *Prosedur Penelitian Suatu Pendekatan Praktik*, h. 173.

⁷³Sudjana, Nana, *Penilaian Hasil Proses Belajar Mengajar*. h.7.

⁷⁴Suharsimi Arikunto, *Prosedur Penelitian Suatu Pendekatan Praktik* (Cet.XV, Jakarta: Rineka Cipta,2013), h. 412.

⁷⁵Suharsimi Arikunto, *Prosedur Penelitian Suatu Pendekatan Praktek*, h. 109.

pengumpulan data merupakan langkah yang paling utama dalam penelitian, karena tujuan utama dari penelitian adalah mendapatkan data.⁷⁶

Menurut Sugiyono, Teknik pengumpulan data merupakan langkah yang paling strategis dalam penelitian, karena tujuan utama dari penelitian adalah untuk mendapatkan sebuah data.⁷⁷ Metode atau teknik pengumpulan data yang digunakan adalah *field research* (penelitian lapangan), yang dilakukan untuk mengumpulkan data-data yang berhubungan dengan permasalahan.

Adapun teknik pengumpulan data pada penelitian ini yaitu :

1. *Angket (Kuesioner)*

Angket atau yang sering dikenal dengan kuesioner merupakan metode pengumpulan data dengan memberikan serangkaian pertanyaan atau penjelasan tertulis kepada responden.⁷⁸ Dalam penelitian ini peneliti memberikan kuesioner kepada responden yang telah disusun sesuai dengan kisi-kisi dengan skala

2. *Observasi*

Observasi atau pengamatan Ini sangat sering dipilih sebagai metode pengumpulan data untuk studi yang bertujuan mempelajari perilaku. Ini didasarkan pada asumsi bahwa tes, inventori, maupun kuesioner kurang tepat untuk mengukur perilaku.⁷⁹

Observasi digunakan dalam penelitian ini untuk mengamati pelaksanaan tindakan. Berupa pengamatan dan pencatatan secara sistematis

⁷⁶Sugiyono, *Metode Penelitian Pendidikan Pendekatan Kuantitatif, kualitatif dan R&D* h. 308.

⁷⁷Sugiyono, *Metodologi Penelitian Kuantitatif Kualitatif dan R & D*, h. 224.

⁷⁸Sugiyono, *Metode Penelitian Kuantitatif Kualitatif dan R&D*, h. 142.

⁷⁹Khalifah Mustami, Muh., *Metodologi Penelitian Pendidikan*, (Yogyakarta; cv. Arti Bumi Intaran, 2015), h. 146.

terhadap segala aktivitas guru dan peserta didik pada saat berlansungnya pembelajaran membaca pemahaman.

3. Dokumentasi

Dokumentasi dapat digunakan sebagai pengumpul data apabila informasi yang dikumpulkan dari dokumen : buku, jurnal, surat kabar, majalah, laporan kegiatan, notulen rapat, daftar nilai, kartu hasil studi, transkrip, prasasti, dan yang sejenisnya.⁸⁰

Dokumentasi digunakan dalam penelitian inisebagai penguat data yang diperoleh selama observasi. Dokumentasi berupa dokumen hasil pekerjaan peserta didik, daftar nilai peserta didik, serta berupa foto-foto pelaksanaan pembelajaran maupun aktivitas peserta didik saat pembelajaran berlangsung.

4. Tes

Tes adalah serentetan pertanyaan atau latihan serta alat yang digunakan untuk mengukur keterampilan, pengetahuan, intelegensi, kemampuan atau bakat yang dimiliki setiap individual maupun kelompok.⁸¹

Tes digunakan untuk mengukur hasil belajar siswa, baik sebelum maupun sesudah pelaksanaan tindakan.Meliputi Tes awal (pret-test) dan Tes akhir (post –test).

6. Instrumen Penelitian

Menurut Khalifah Mustami Instrumen peneitian adalah alat-alat yang digunakan untuk memperoleh atau mengumpulkan data dalam rangka memecahkan masalah penelitian atau mencapai tujuan.⁸² Menurut Nurul Suriah Instrumen pengumpulan data adalah alat bantu yang dipilih dan digunakan oleh peneliti dalam kegiatannya mengumpulkan agar kegiatan tersebut menjadi

⁸⁰ Khalifa Mustami, Muh., *Metedologi Penelitian Pendidikan*, h. 49.

⁸¹ Arikunto, Suharsimi, *Prsedur Penelitian Suatu Pendekatan Praktek*, h. 127.

⁸² Khalifah Mustami, Muh., *Metodologi Penelitian Pendidikan*, h. 100.

sistematis dan dipermudah olehnya.⁸³ Kegiatan Penelitian Penulis menggunakan penelitian yang bertujuan untuk memperoleh data atau informasi yang mungkin sesuai dengan kebenarannya. Instrument penelitian merupakan alat untuk mengumpulkan data lapangan. Peralatan penelitian merupakan tugas yang sangat penting dalam rangkaian pekerjaan penelitian. Berdasarkan teknik yang digunakan, maka peralatan yang digunakan penulis dalam penelitian ini adalah;

1. *Angket (Kuesioner)*

Angket atau kuesioner merupakan suatu rangkaian pertanyaan yang berhubungan dengan topik tertentu yang diberikan kepada sekelompok individu dengan maksud memperoleh data.⁸⁴ Pendapat lain mengenai angket atau lebih kita kenal dengan kuesioner adalah metode pengumpulan data yang dilakukan dengan cara memberi seperangkat pertanyaan atau pernyataan tertulis kepada responden untuk dijawabnya.⁸⁵

2. *Panduan Observasi*

Instrumen ini digunakan untuk mengamatai sejumlah kegiatan yang berkaitan dengan objek penelitian dengan mengumpulkan data melalui pengamatan secara sistematis terhadap fenomena yang diselidiki.

3. *Butir Test*

Test adalah serentetan pertanyaan atau latihan serta alat lain yang digunakan untuk mengukur keterampilan, pengetahuan inteligensi, kemampuan atau bakat yang dimiliki oleh individu atau kelompok.⁸⁶

4. *Format Dokumentasi*

⁸³Nurul Suriah, *Metodologi Penelitian Sosial dan Pendidikan* (Jakarta: Bumi Aksara, 2007), h. 168.

⁸⁴A. Muri Yusuf, *Metode Penelitian Kuantitatif Kualitatif dan Penelitian Gabungan*, h. 199

⁸⁵Sugiyono, *Metode Penelitian Kuantitatif Kualitatif dan R&D*, h. 142

⁸⁶ Arikunto, Suharsimi, *Prosedur Penelitian Suatu Pendekatan Praktik*, h. 193

Pengertian dokumentasi adalah bentuk kegiatan atau proses sistematis dalam melakukan pencarian, pemakaian, penyelidikan, penghimpunan, dan penyediaan dokumen untuk memperoleh penerangan pengetahuan, keterangan, serta bukti dan juga menyebarkannya kepada pihak berkepentingan. Selain itu, pengertian dokumentasi adalah suatu bentuk kegiatan atau proses dalam menyediakan berbagai dokumen dengan memanfaatkan bukti yang akurat berdasarkan pencatatan dari berbagai sumber.

7. Uji Validitas dan Reliabilitas Instrumen

Penelitian adalah alat atau fasilitas yang digunakan oleh Peneliti dalam mengumpulkan data agar pekerjaannya lebih mudah dan hasilnya lebih baik, dalam arti lebih cepat, lengkap dan sistematis sehingga lebih mudah di olah. Instrumen ini membahas tentang Model Snowball Throwing, Motivasi Belajar dan Hasil Belajar.

1. Uji Validitas Instrument

Sebuah instrumen dikatakan valid apabila mampu mengukur apa yang diinginkan, dan tinggi rendahnya validitas instrumen menunjukkan sejauh mana data yang terkumpul tidak menyimpang dari gambaran tentang variabel yang dimaksud. Prosedur yang dilakukan dalam Pengujian ini dengan cara mengkorelasikan skor-skor pada butir kusioner dengan skor total. Adapun rumus yang digunakan untuk menguji validitas instrument penelitian ini adalah rumus product moment dari pearson, yaitu: Perhitungan validitas dalam penelitian ini akan dilakukan dengan program komputer yaitu SPSS 16.0 dengan cara pearson correlation.

2. Uji Reliabilitas Instrumen

Reliabilitas instrumen yang dipakai untuk menunjukkan apakah hasil pengukuran relative konsisten apabila pengukuran diulang dua kali atau lebih.

Mengukur atau menguji reliabilitas secara manual dengan menggunakan rumus Alpha Cronbach.

8. Teknik Pengolahan dan Analisis Data

1. *Pengolahan Data*

Sebelum diadakan uji statistik, baik statistik deksriptif maupun statistik inferensial, data yang ditemukan dilapangan harus diolah terlebih dahulu. Langkah-langkah pengolahan data sebagai berikut:

- a. *Editing* (mengedit data), yakni memisahkan antara instrumen yang sempurna jawabannya dan yang kurang sempurna (cacat),
- b. *Coding data*, yakni memberi kode pada setiap instrument dari setiap responden,
- c. Memberi skor pada setiap *item* (alternatif) jawaban yang diberikan oleh responden,
- d. Memasukkan data ke dalam table beberan data.⁸⁷

2. *Analisis Data*

Penelitian ini menggunakan analisis data hasil dua teknik statistik, yakni statistik deskriptif dan statistik inferensial.

a. Statistik Deskriptif

Analisis Statistik Deskriptif Digunakan untuk mendapatkan gambaran besar. Statistik deskriptif adalah statistik yang digunakan untuk menggambarkan atau menggambarkan data yang dikumpulkan sebagaimana adanya dan menganalisis data tanpa maksud untuk menarik suatu generalisasi atau kesimpulan yang berlaku umum..⁸⁸ Adapun analisis

⁸⁷Sulaiman Saat dan Sitti Mania, *Pengantar Metodologi Penelitian Panduan Bagi Peneliti Pemula*, h. 113-114.

⁸⁸Sugiyono, *Metode Penelitian Pendidikan Pendekatan Kuantitatif, Kualitatif dan R&D*, h. 199.

deskriptif yang digunakan adalah analisis deskriptif kuantitatif dengan rumus sebagai berikut:

- 1) Menghitung rentang kelas, yakni data terbesar dikurangi data terkecil

$$R = X_t - X_r$$

Keterangan:

R: Rentang

X_t : Data terbesar dalam kelompok

X_r : Data terkecil dalam kelompok

- 2) Menghitung jumlah kelas interval

$$K = 1 + (3,3) \log N$$

Keterangan :

K : Jumlah kelas interval

N : Banyaknya data atau jumlah sampel

Log : Logaritma⁸⁹

- 3) Menghitung panjang kelas interval.

$$P = \frac{R}{K}$$

Keterangan :

P : Panjang kelas interval

⁸⁹Syafaruddin Siregar, *Statistik Terapan Untuk Penelitian* (Cet. I; Jakarta: Grasindo, 2005), h. 24.

a. : Rentang

K : banyaknya kelas⁹⁰

4) Rata-rata (Mean)

Skor rata-rata atau mean dapat diartikan sebagai kelompok data dibagi dengan nilai jumlah responden. Rumus rata-rata adalah :

$$\bar{X} = \frac{\sum f_i X_i}{\sum f_i}$$

Keterangan:

\bar{X} = Rata-rata untuk variabel

f_i = Frekuensi untuk variabel

X_i = Tanda kelas interval variabel⁹¹

5) Menghitung Standar Deviasi

$$S_D = \sqrt{\frac{\sum f_i (X_i - \bar{X})^2}{n-1}}$$

Keterangan:

S_D = Standar Deviasi

f_i = Frekuensi untuk variabel

X_i = Tanda kelas interval variabel

\bar{X} = Rata-rata

n = Jumlah populasi.⁹²

6) Membuat tabel kategori

⁹⁰Syafaruddin Siregar, *Statistik Terapan Untuk Penelitian*, h.32.

⁹¹M. Iqbal Hasan, *Pokok-Pokok Materi Statistik I, I* (Cet. V; Jakarta: BumiAksara, 2008),h. 72.

⁹²Sugiyono, *Metode Penelitian Pendidikan*, h. 52.

Kategori data hasil penelitian ini mengacu pada kategorisasi jenjang dengan penggolongan subjek dalam 3 kategori dari Saifuddin Azwar⁹³. Dengan rumus sebagai berikut :

Tabel 3.1: Kategorisasi

Batas Kategori	Kategori
$X < (\mu - 1,0\sigma)$	Rendah
$(\mu - 1,0\sigma) \leq X < (\mu + 1,0\sigma)$	Sedang
$(\mu + 1,0\sigma) \leq X$	Tinggi

Keterangan :

- μ : rata-rata
 σ : standar deviasi

3. Analisis Statistik Inferensial

Statistik inferensial digunakan untuk menguji hipotesis. Hipotesis diuji untuk mengetahui seberapa besar pengaruh penerapan model *Snowball Throwing* terhadap Motivasi dan Hasil Belajar Bahasa Arab peserta didik kelas XII MA DDI Mattoanging. Hal ini bisa diketahui dengan menggunakan analisis regresi berganda sesuai langkah-langkah sebagai berikut:

a. Uji Normalitas

Tujuan dilakukannya uji normalitas data adalah untuk mengetahui apakah populasi data berdistribusi normal atau tidak. Bila data berdistribusi normal, maka dapat digunakan uji statistik berjenis parametrik. Sedangkan bila data tidak berdistribusi normal, maka digunakan uji statistik non parametrik.⁹⁴

⁹³Saifuddin Azwar, *Penyusunan Skala Psikologi*, (Yogyakarta: Pustaka Pelajar, 2013), h. 149.

⁹⁴Sofian Siregar, *Statistik Parametrik Untuk Penelitian Kuantitatif* (Cet. III; Jakarta: PT Bumi Aksara, 2015), h. 153.

Untuk pengujian tersebut digunakan rumus *Chi-kuadrat* yang dirumuskan sebagai berikut:

$$x_{hitung}^2 = \sum \frac{(f_o - f_h)^2}{f_h}$$

Keterangan:

x^2 = Nilai Chi-kuadrat hitung

f_o = Frekuensi hasil pengamatan

f_h = Frekuensi harapan⁹⁵

Kriteria pengujian normal bila x_{hitung}^2 lebih kecil dari x_{tabel}^2 dimana x_{tabel}^2 diperoleh dari daftar x^2 dengan $dk = (k-1)$ pada taraf signifikan $\alpha = 0,05$.

b. Uji linearitas

Uji linearitas adalah uji yang digunakan untuk memastikan apakah data yang kita punya sesuai dengan garis linear atau tidak. Uji linearitas juga digunakan untuk mengkonfirmasi apakah sifat linear antara dua variabel yang diidentifikasi secara teori sesuai atau tidak dengan hasil penelitian yang ada. Rumus uji linearitas adalah sebagai berikut:

$$F_{hitung} = \frac{RJK (TC)}{RJK (G)}$$

$$F_{hitung} = \frac{RJK (TC)}{RJK (G)}$$

Dengan taraf signifikan 0,05, derajat kebebasan pembilang n-1 dan derajat kebebasan penyebut n-1, maka diperoleh $f_{hitung} > tabel$ berarti data linear.⁹⁶

c. Uji Heteroskedastisitas

⁹⁵Suharsimi Arikunto, *Prosedur Penelitian Suatu Pendekatan Praktik*, (Jakarta: Rineka Cipta, 2006), h. 290.

⁹⁶Riduwan, *Dasar-Dasar Statistika* (Cet. VIII; Bandung: Alfabeta, 2010), h. 205.

Uji heteroskedastisitas bertujuan untuk menguji apakah model regresi terjadi ketidaksamaan variance dari residual antara suatu pengamatan ke pengamatan yang lain. Jika variance residual satu pengamatan ke pengamatan yang lain tetap, maka disebut homokedastisitas dan jika berbeda disebut heteroskedastisitas. Model regresi yang baik adalah yang homokedastisitas, atau tidak terjadi heteroskedastisitas.

Dalam penelitian ini untuk mendeteksi ada atau tidaknya heteroskedastisitas dengan melakukan uji Glejser, uji ini dilakukan dengan meregresikan semua variabel bebas terhadap uji mutlak untuk residualnya. Gejala heteroskedastisitas juga ditunjukkan apabila uji Glejser kurang dari atau sama dengan 0,05 maka dapat disimpulkan mengalami heteroskedastisitas, begitupun sebaliknya.

d. Analisis Regresi Berganda

Regresi linear berganda adalah regresi dimana variabel terikatnya (Y) dihubungkan atau dijelaskan lebih dari satu variabel, mungkin dua, tiga dan seterusnya variabel bebas ($X_1, X_2, X_3, \dots, X_n$) namun masih menunjukkan diagram hubungan yang linear.⁹⁷

Metode ini digunakan untuk mengetahui apakah ada pengaruh penerapan model *Snowball Throwing* terhadap motivasi dan hasil belajar Bahasa Arab peserta didik kelas XII MA DDI Mattoanging Bantaeng.

Alasan Penggunaan model analisis ini adalah untuk mengetahui pengaruh antara variabel bebas dengan variabel terikat, yaitu penerapan model *Snowball Throwing* (X_1) terhadap motivasi belajar (Y_1) dan hasil belajar peserta didik (Y_2).

⁹⁷M. Iqbal Hasan, *Pokok-Pokok Materi Statistik 2(Statistik Inferensif)*, h. 254.

e. Persamaan regresi berganda

Apabila variable terikat dihubungkan dengan dua variable bebas maka persamaan regresi linear bergandanya adalah

$$\hat{Y} = a + b_1X_1 + b_2X_2 \dots^{98}$$

Keterangan:

- \hat{Y} = Variabel terikat (nilai duga Y)
 X_1, X_2 = Variabel bebas
 a, b_1, b_2 = Koefisien regresi linear berganda
 a = nilai Y, apabila $X_1, X_2 = 0$
 b_1 = besarnya kenaikan/penurunan Y dalam satuan, jika X_1 naik/turun satu satuan dan X_2 konstan.
 b_2 = besarnya kenaikan/penurunan Y dalam satuan, jika X_1 naik/turun satu satuan dan X_1 konstan.
 $+$ atau $-$ = tanda yang menunjukkan arah hubungan antara Y dan X_1 atau X_2 .⁹⁹

Nilai dari koefisien a, b_1, b_2 dapat ditentukan dengan cara seperti berikut:

Membuat persamaan normal:

$$\begin{aligned} \sum Y &= an + b_1 \sum X_1 + b_2 \sum X_2 \\ \sum X_1 Y &= a \sum X_1 + b_1 \sum X_1^2 + b_2 \sum X_1 X_2 \\ \sum X_2 Y &= a \sum X_2 + b_2 \sum X_1 X_2 + b_2 \sum X_2 \dots^{100} \end{aligned}$$

f. Analisis MANOVA

MANOVA (Multivariate Analysis of Variance) digunakan untuk memeriksa apakah vektor rata-rata dari populasi sama, jika tidak maka dianalisis komponen rata-rata yang berbeda secara signifikan. Biasanya

⁹⁸M. Iqbal Hasan, *Pokok-Pokok Materi Statistik 2(Statistik Inferensif)*, h. 255.

⁹⁹M. Iqbal Hasan, *Pokok-Pokok Materi Statistik 2(Statistik Inferensif)*, h. 255.

¹⁰⁰M. Iqbal Hasan, *Pokok-Pokok Materi Statistik 2(Statistik Inferensif)*, h. 255.

lebih dari dua populasi dibutuhkan untuk sampel acak dikumpulkan dari g populasi. MANOVA menggunakan satu atau lebih variabel independen kategorik sebagai prediktor dan menggunakan lebih dari satu variabel dependen. Uji MANOVA digunakan untuk mengetahui apakah terdapat perbedaan pengaruh terhadap lebih dari satu variabel dependen. Rumus analisis Manova sebagai berikut:

$$Y_1 = \beta_{01} + \beta_{11}X_1 + \dots + \beta_{k1}X_k + \epsilon_1$$

$$Y_2 = \beta_{02} + \beta_{12}X_1 + \dots + \beta_{k2}X_k + \epsilon_2$$

Dalam pengujian ini akan dilihat arah dan signifikan pengaruhnya, dengan cara sebagai berikut :

- a) Merumuskan hipotesis
- b) Menentukan nilai signifikannya yaitu 0,05 atau 5% dengan kriteria sebagai berikut :

(1) Signifikan $> 0,05$, sehingga H_0 diterima yang berarti tidak ada pengaruh yang signifikan antara Penerapan Model Snowball Throwing terhadap Motivasi dan Hasil Belajar peserta didik kelas XII MA DDI Mattoanging Bantaeng.

(2) Signifikan $< 0,05$, sehingga H_0 ditolak, yang berarti ada pengaruh yang signifikan antara Penerapan Model Snowball Throwing terhadap Motivasi dan Hasil Belajar peserta didik kelas XII MA DDI Mattoanging Bantaeng.

g. Uji Hipotesis

Pengujian hipotesis bagi koefisien regresi berganda atau regresi parsial parameter B_1 dan B_2 dapat dibedakan menjadi dua bentuk, yaitu pengujian hipotesis individual dan pengujian hipotesis bersama.

- 1) Pengujian Hipotesis individual

Pengujian hipotesis individual merupakan pengujian hipotesis koefisien regresi berganda dengan hanya satu B (B_1 dan B_2) yang mempengaruhi Y . Langkah-langkah pengujiannya ialah sebagai berikut

a) Menentukan formulasi hipotesis

$H_0 : B_i = 0$ (tidak ada pengaruh X_1 terhadap Y)

$H_1 : B_i > 0$ (ada pengaruh positif X_1 terhadap Y)

$B_i < 0$ (ada pengaruh negatif X_1 terhadap Y)

$B_i \neq 0$ (ada pengaruh X_1 terhadap Y)

b) Menentukan taraf nyata (α) dengan t table

Taraf nyata dari t tabel ditentukan dengan derajat bebas

$(db) = n - k$

(c) Menentukan kriteria pengujian

Kriteria pengujian yang ditentukan sama dengan kriteria pengujian dari pengujian hipotesis yang menggunakan distribusi t .

(d) Menentukan nilai uji statistik

$$t_0 = \frac{b_i - B_i}{Sb_i}, i = 1, 2$$

(e) Membuat kesimpulan

Menyimpulkan apakah H_0 diterima atau ditolak. Dengan cara melihat jika $t \text{ hitung} \leq t \text{ table}$, maka H_0 diterima dan jika $-t \text{ hitung} < -t \text{ table}$ atau $t \text{ hitung} > t \text{ table}$, maka H_0 ditolak.¹⁰¹

2) Pengujian Hipotesis Bersama

Pengujian hipotesis bersama merupakan pengujian hipotesis untuk mengetahui pengaruh variabel bebas secara bersama-sama

¹⁰¹ M. Iqbal Hasan, *Pokok-Pokok Materi Statistik 2 (Statistik Inferensif)* h. 267.

terhadap variabel terikat. Langkah-langkah pengujiannya ialah sebagai berikut:

(a) Menentukan formulasi hipotesis

$H_0 : B_1 = B_2 = 0$ (tidak ada pengaruh X_1 dan X_2 terhadap Y)

$H_1 : B_1 \neq B_2 \neq 0$ (ada pengaruh X_1 dan X_2 terhadap Y)

(b) Menentukan taraf nyata (α) dengan f tabel

Taraf nyata dari t tabel ditentukan dengan derajat bebas dengan rumus sebagai berikut:

$$(db) = n - k - 1$$

(c) Menentukan kriteria pengujian

Kriteria pengujian yang ditentukan sama dengan kriteria pengujian dari pengujian hipotesis yang menggunakan distribusi f ,
Menentukan nilai uji statistik

$$F_o = \frac{b_i - B_i}{Sb_i}, i = 1, 2$$

(d) Membuat kesimpulan

Menyimpulkan apakah H_0 diterima atau ditolak. Jika $F_{hitung} \leq F_{tabel}$ maka H_0 diterima dan Jika $F_{hitung} > F_{tabel}$ maka H_0 ditolak.¹⁰²

Berdasarkan penjelasan tersebut dapat diketahui bahwa, teknik analisis data yang digunakan dalam penelitian ini yaitu teknik analisis data deskriptif dan teknik analisis data inferensial. Adapun teknik analisis data inferensial mencakup uji prasyarat dan uji hipotesis. Uji prasyarat diantaranya uji normalitas, uji linearitas, multikolinearitas,

¹⁰² M. Iqbal Hasan, *Pokok-Pokok Materi Statistika 2 (Statistik Inferensif)*, h. 267.

heterokedastisitas dan autokorelasi sedangkan uji hipotesis yaitu uji t untuk uji individual, dan uji F untuk mengetahui pengaruh penerapan model *Snowball Throwing* terhadap motivasi belajar dan hasil belajar Bahasa Arab peserta didik kelas XII MA DDI Mattoanging Bantaeng.



BAB IV

HASIL PENELITIAN & PEMBAHASAN

A. Hasil Penelitian

Pada bagian ini, akan dibahas hasil penelitian secara rinci dengan pendekatan analisis statistik. Berikut ini hasil penelitian yang peneliti dapatkan setelah melakukan penelitian. Penelitian ini menggunakan analisis deskriptif untuk menjawab rumusan masalah 1 dan 2, sedangkan analisis inferensial digunakan untuk menjawab rumusan masalah 3 sekaligus menjawab hipotesis yang telah ditetapkan.

Penelitian ini dilakukan untuk mengetahui pengaruh penerapan model *Snowball Throwing* terhadap Motivasi dan Hasil Belajar pada mata pelajaran Bahasa Arab di MA DDI Mattoanging Bantaeng, untuk mengambil data ketiga variable tersebut digunakan skala likert. Setelah data terkumpul, selanjutnya dianalisis menggunakan analisis deskriptif untuk mengetahui gambaran dari masing-masing variable dan statistik inferensial menggunakan uji asumsi klasik, regresi linear sederhana, regresi linear berganda dan uji hipotesis.

Hasil penelitian didapatkan berdasarkan informasi dan penemuan data di lapangan yang diperoleh dari instrumen penelitian yang berkaitan dengan variabel Penerapan Model *Snowball Throwing* (X), Motivasi Belajar (Y1) dan Hasil Belajar (Y2) peserta didik Kelas XII MA DDI Mattoanging Bantaeng. Penelitian ini menggunakan pendekatan psikologis dimana pengukuran dilakukan dengan menggunakan Tes dan angket yang berbentuk skala likert. Setelah data terkumpul, selanjutnya dianalisis menggunakan analisis deskriptif untuk mengetahui masing-masing gambaran dari masing-masing variabel dan statistik inferensial dengan bantuan program Statistical Packages For Social Science (SPSS) versi 24, untuk mencari pengaruh Penerapan Model *Snowball Throwing* terhadap motivasi dan Hasil Belajar Bahasa Arab Peserta Didik Kelas XII MA DDI Mattoanging Bantaeng.

Berikut ini akan dipaparkan hasil penelitian yang didapatkan setelah melakukan penelitian.

1. Pengaruh Model *Snowball Throwing* (X) Terhadap Motivasi Belajar Bahasa Arab Peserta Didik (Y₁) Kelas XII MA DDI Mattoanging Bantaeng

Indikator motivasi belajar dari penelitian ini berasal dari dalam diri peserta didik (motivasi intrinsik) yaitu terdiri dari: 1) Adanya hasrat dan keinginan berhasil; 2) Adanya dorongan dan kebutuhan dalam belajar; 3) Adanya harapan dan cita-cita masa depan; 4) Adanya penghargaan dalam belajar; 5) Adanya kegiatan yang menarik dalam belajar; 6) Adanya lingkungan belajar yang kondusif sehingga memungkinkan seseorang siswa dapat belajar lebih baik.

Gambaran penerapan model *Snowball Throwing* terhadap motivasi belajar yaitu, pada **pertemuan pertama**, perkenalan antara peneliti dan peserta didik, sambil bercerita sedikit tentang pengalaman hidup yang bisa meningkatkan motivasi yang ada didalam diri mereka, kemudian dilanjutkan dengan pembagian soal pre test kepada peserta didik dengan waktu pengerjaan selama 1 jam. **Pertemuan kedua**, peneliti kembali masuk ke kelas yang telah diberikan soal pre-test sebelumnya, kemudian memberikan *treatment* (perlakuan) dengan mulai menerapkan model pembelajaran *Snowball Throwing*. Sesekali peneliti memberikan motivasi kepada peserta didik, tentang pentingnya belajar bahasa Arab, hal ini dilakukan guna untuk membangkitkan motivasi yang ada di dalam diri mereka. Dan terbukti perlahan mereka menunjukkan perubahan dengan mereka mulai merasa asyik belajar bahasa Arab.

Pertemuan ketiga, langkah-langkah dan kegiatannya masih sama seperti pada pertemuan ke-2 dengan materi *الرياضة*. Tapi perbedaannya pada

pertemuan ini dibuatkan lagi kelompok yang baru, bukan lagi kelompok yang terbentuk pada pertemuan ke-2. Seiring pula dengan berjalannya treatment yang dilakukan oleh peneliti, motivasi peserta didik semakin meningkat, seperti contohnya mereka tidak lagi datang terlambat, tidak mengantuk, dan fokus mengikuti pembelajaran yang disajikan. **Pertemuan keempat**, dengan kondisi kelas dan model bangku yang sedikit berubah, akan tetapi langkah-langkah dan kegiatan yang diterapkan masih tetap sama, dan juga motivasi peserta didik terus mengalami peningkatan, seperti contohnya, mereka pada saat ke kelas selalu membawa kamus, rajin mengulangi pelajaran bahasa Arab di asrama. **Pertemuan kelima atau terakhir**, pada pertemuan ini peneliti membagikan soal post-tes kepada peserta didik dengan lama pengerjaan selama 1 jam (60 menit). Setelah itu dilanjutkan dengan pembagian kuesioner angket yang berisi 10 pernyataan dengan pilihan (SS) Sangat Setuju, (S) Setuju, (TS) Tidak Setuju dan (STS) Sangat Tidak Setuju, yang akan mengukur motivasi belajar mereka yang dikerjakan selama 30 menit.

Berdasarkan hasil analisis deskriptif penelitian tentang Motivasi belajar yang dilakukan di kelas XII MA DDI Mattoanging Bantaeng, peneliti mengumpulkan data dengan menggunakan skala psikologi yaitu skala motivasi belajar. Indikator dikembangkan dan disusun dalam bentuk angket sebagai instrumen penelitian dari 27 responden, sehingga diperoleh data sebagai hasil penelitian.

Selanjutnya gambaran motivasi peserta didik di kelas XII MA DDI Mattoanging Bantaeng, dapat dilihat pada tabel berikut :

Tabel 4.1: Analisis Deskriptif Motivasi Belajar

Statistik	Nilai Statistik
Rata-rata	24,7
Standar deviasi	1,6
Rentang	7
Maksimum	29
Minimum	22
Total skor	84,3

Berdasarkan tabel 4.4 terlihat bahwa, skor maksimum untuk motivasi belajar peserta didik Kelas XII MA DDI Mattoanging adalah 29 dan skor minimum yaitu 22 dengan nilai rata-rata 24,7 dan standar deviasi 1,6 dengan jumlah sampel 27 orang. Pada tabel 4.4 juga diperoleh nilai range sebesar 7 dan nilai total skor 84,3. Selanjutnya analisis kategorisasi untuk Motivasi Belajar peserta didik kelas XII MA DDI Mattoanging disajikan dalam tabel berikut ini:

Tabel 4.2: Kategorisasi Motivasi Belajar

Batas Kategori	Interval	Frekuensi	Persentase	Keterangan
$X < (\mu - 1,0\sigma)$	$X < 23,1$	5	19%	Rendah
$(\mu - 1,0\sigma) \leq X < (\mu + 1,0\sigma)$	$23,1 \leq X < 26,3$	19	70%	Sedang
$(\mu + 1,0\sigma) < X$	$26,3 \leq X$	3	11%	Tinggi
Jumlah		27	100%	

Berdasarkan tabel di atas, diperoleh bahwa 19% Motivasi Belajar peserta didik MA DDI Mattoanging kategori rendah, 70% kategori sedang, dan 11% kategori tinggi. Kesimpulan dari tabel di atas adalah skor Motivasi Belajar dalam pembelajaran Bahasa Arab Kelas XII MA DDI Mattoanging

Bantaeng termaksud kategori sedang.

Selanjutnya sajian Motivasi Belajar dalam pembelajaran Bahasa Arab di Kelas XII MA DDI Mattoanging Bantaeng dapat dilihat pada **gambar 4.3: histogram** berikut ini:



Agar hasil yang didapat ini berdistribusi normal atau tidak, mempunyai hubungan yang linear atau tidak, maka sebelum melakukan uji regresi terlebih dahulu dilakukan uji prasyarat diantaranya sebagai berikut:

a. Uji Normalitas

Uji normalitas bertujuan untuk menguji apakah dalam model regresi, variabel residual memiliki distribusi normal atau tidak. Uji normalitas bertujuan untuk mengetahui apakah variabel Snowball Throwing (X) dan Motivasi Belajar (Y_1) berdistribusi normal atau tidak. Uji normalitas data digunakan untuk mengetahui apakah data yang digunakan oleh peneliti berasal dari populasi yang berdistribusi normal atau tidak. Data berdistribusi normal apabila $\text{sig} > \alpha = 0,05$ dan begitupun sebaliknya data dikatakan tidak berdistribusi normal apabila $\text{sig} < \alpha = 0,05$. Pengujian normalitas data dilakukan dengan menggunakan dengan bantuan aplikasi SPSS *versi 24 for Windows*. Berdasarkan analisis uji prasyarat yang diperoleh, maka kesimpulan hasil uji normalitas dapat

dilihat pada tabel di bawah ini:

Tabel 4.4
Hasil Uji Normalitas *Kolmogroff Smirnov* (X-Y₁)

Variabel	K-Smirnov	Keterangan
X-Y ₁	0,107	Normal

Berdasarkan tabel 4.10 hasil uji normalitas Pengaruh Penerapan Model Snowball Throwing Terhadap Motivasi Belajar Bahasa Arab Kelas XII MA DDI Mattoanging Bantaeng, diketahui bahwa nilai *Kolmogroff-Smirnov* signifikansi sebesar 0,107 dengan menggunakan taraf signifikansi 0.05. Nilai signifikansi yang diperoleh tersebut lebih besar dari α ($0.107 > 0,05$). Sehingga dapat disimpulkan bahwa data Pengaruh Penerapan Model Snowball Throwing terhadap Motivasi Belajar Peserta Didik Kelas XII MA DDI Mattoanging berdistribusi normal.

b. Uji Linearitas

Uji prasyarat yang kedua adalah uji linearitas. Uji linearitas bertujuan untuk mengetahui hubungan yang terbentuk antara variabel independen dan variabel dependen secara parsial dan linear. Uji linearitas digunakan untuk mengetahui apakah data sesuai dengan garis linear atau tidak. Uji linearitas ini digunakan untuk mengetahui hubungan Pengaruh Penerapan Snowball Throwing (X) terhadap Motivasi Belajar (Y₁) linear atau tidak. Kriteria pengujian linearitas dengan olahan SPSS *versi 24 for Windows* yaitu jika nilai *sig deviation from linearity* $> \alpha$ maka terdapat hubungan yang linear dan jika nilai *sig deviation from linearity* $< \alpha$ maka tidak terdapat hubungan yang linear. Hasil uji linearitas untuk Pengaruh Penerapan Model Snowball Throwing terhadap Motivasi Belajar Peserta Didik Kelas XII MA DDI Mattoanging.

Tabel 4.5
Hasil Uji Linearitas (X-Y₁)

Variabel	F	Sig.	Keterangan
X-Y ₁	1,608	0,721	Linear

Berdasarkan tabel 4.11 hasil analisis SPSS Versi 24 *for windows* diperoleh uji linearitas persamaan garis regresi dari baris deviation from linearity, yaitu $F_{hit} (TC) = 1,608$ dengan nilai signifikansi 0,721 dan menggunakan taraf 0,05. Nilai signifikansi yang diperoleh tersebut lebih besar dari α ($0,0721 > 0,05$), sehingga dapat disimpulkan bahwa terdapat hubungan yang linear antara Penerapan Model Snowball Throwing dan Motivasi Belajar Bahasa Arab Kelas XII MA DDI Mattoanging Bantaeng.

c. Uji Heterokedastisitas

Uji heterokedastisitas bertujuan untuk menguji apakah model regresi terjadi ketidaksamaan variance dari residual antara suatu pengamatan kepengamatan yang lain. Jika variance residual satu pengamatan ke pengamatan yang lain tetap, maka disebut homokedastisitas dan jika berbeda disebut heterokedastisitas. Model regresi yang baik adalah yang homokedastisitas, atau tidak terjadi masalah heterokedastisitas.

Dalam penelitian ini untuk mendeteksi ada atau tidaknya heterokedastisitas dengan melakukan uji glejser, uji ini dilakukan dengan meregresikan semua variabel bebas terhadap uji mutlak untuk residunya. Gejala heterokedastisitas juga ditunjukkan apabila uji Glejser kurang dari atau sama dengan 0,05. Maka dapat disimpulkan mengalami heterokesidastisitas begitupun sebaliknya.

Tabel 4.6
Hasil Uji Heterokedastisitas (X-Y₁)

Model	Sig.
-------	------

1	(Constant)	0,006
	Model Snowball Throwing	0,016
a. Dependent Variable: Motivasi		

Berdasarkan tabel 4.12 hasil analisis SPSS *versi 24 for Windows* diperoleh uji Glessjer pada tabel dapat dilihat pada kolom signifikansi sebesar 0,016 dengan menggunakan taraf signifikansi 0,05. Nilai signifikansi yang diperoleh tersebut lebih besar dari α ($0,016 > 0,05$). Sehingga dapat disimpulkan bahwa tidak terjadi masalah heterokedastisitas dan data dapat dinyatakan homokedastisitas.

d. Uji Regresi Linear Sederhana

Uji regresi linear sederhana digunakan untuk menguji apakah ada pengaruh satu variabel bebas terhadap variabel terikat. Adapun hasil uji regresi liner sederhana antara Pengaruh Penerapan Model Snowball Throwing terhadap Motivasi Belajar peserta didik kelas XII MA DDI Mattoanging sebagai berikut :

Tabel 4.7

Hasil Uji Regresi Linear Sederhana (X-Y₁)

Variabel	Unstandardized Coefficients	T	Sig	Keterangan
Constant	20,537	4,858	0,000	Ada pengaruh
Model Snowball Throwing (X)	0,053			
a. Dependent Variable: Motivasi (Y ₁)				

Dari output SPSS di atas, pada tabel coeffisien pada kolom constant a adalah 20,537 dan pada kolom b 0,053 sehingga persamaan regresinya: $\hat{Y} = a + bx$ atau $20,537 + 0,053X$. Dari hasil analisis didapatkan taraf nyata

(α) dan nilai tabel sebesar $\alpha=5\% = 0,05$, dan derajat kebebasan (df) = $n-1 = 27-1 = 26$. Kemudian diperoleh hasil analisis $t_{hitung} = 4,858$ sedangkan nilai $t_{tabel} = 1,705$ artinya nilai t_{hitung} lebih besar dari nilai t_{tabel} ($t_{hitung} > t_{tabel} = 4,858 > 1,705$). Dengan demikian Penerapan Model Snowball Throwing berpengaruh positif terhadap Motivasi Belajar Peserta didik kelas XII MA DDI Mattoanging Bantaeng.

Tabel 4.8
Model Summary (X-Y)

Variabel	R	R Square	Keterangan
Model Snowball Throwing	0,169 ^a	0,029	Ada pengaruh 29%
a. Predictors: (Constant), Motivasi			

Dari output SPSS di atas, menjelaskan besarnya nilai koefisien/hubungan (R) yaitu sebesar 0,169. Dari output tersebut diperoleh koefisien determinasi (R Square) sebesar 0,029. Untuk mengetahui besarnya nilai korelasi dan besarnya persentase pengaruh Penerapan Model Snowball Throwing terhadap Motivasi Belajar peserta didik, dapat dilihat pada nilai *R Square* pada table *model summary* sebesar = 0,029 yang artinya besarnya persentase pengaruh Penerapan Model Snowball Throwing terhadap Motivasi Belajar peserta didik kelas XII MA DDI Mattoanging Bantaeng adalah sebesar 29% berada pada kategori sedang sedangkan sisanya sebesar 71% dipengaruhi oleh faktor lain di luar dari variabel.

2. Pengaruh Model *Snowball Throwing* (X) Terhadap Hasil Belajar Bahasa Arab Peserta Didik (Y₂) Kelas XII MA DDI Mattoanging

Model pembelajaran kooperatif merupakan model pembelajaran yang menggunakan siswa sebagai subjek pembelajaran (student oriented). Dalam suasana kelas yang demokratis, saling belajar menawarkan kesempatan yang

lebih besar bagi siswa untuk memaksimalkan potensi mereka. Adapun indikator penerapan model *Snowball Throwing* ini adalah menumbuhkan kemampuan hubungan sosial peserta didik, menumbuhkan sikap menerima kekurangan orang lain, meningkatkan harga diri peserta didik, merealisasikan kebutuhan siswa dalam belajar berfikir, memecahkan masalah, dan menginteraksikan pengetahuan dan keterampilan serta meningkatkan hasil belajar peserta didik.

Adapun gambaran pembelajaran pada penerapan model Snowball Throwing, pada **pertemuan pertama** perkenalan antara peneliti dan peserta didik, kemudian diberikan soal pretest selama 1 jam pelajaran (60 menit) untuk mengetahui bagaimana keadaan awal peserta didik, pertemuan ini berlangsung pada pukul 07.30 – 08.30.

Pada **pertemuan kedua**, peneliti kembali masuk ke kelas yang telah diberikan soal pre-test sebelumnya, kemudian memberikan treatment (perlakuan) dengan mulai menerapkan model pembelajaran Snowball Throwing. *Pertama, peneliti membuka pertemuan dengan memberi salam terlebih dahulu* kemudian meminta peserta didik untuk berdo'a sebelum belajar agar dimudahkan dan dipahami dalam pembelajaran khususnya Bahasa Arab, tak lupa juga mengabsen peserta didik dan meminta mereka memperhatikan pembelajaran. *Kedua, peneliti menyampaikan materi yang akan diajarkan, pada materi ini peneliti mengajarkan tentang materi الرياضة (olahraga). Ketiga, peneliti membentuk kelompok peserta didik menjadi 4 kelompok, cara pembagiannya dengan menyuruh peserta didik berhitung dengan menggunakan bahasa Arab dari angka 1-4, lalu setelah terbentuk peneliti meminta tiap-tiap kelompok memilih ketua kelompok yang kemudian akan diberikan penjelasan terkait materi oleh peneliti, pada langkah ini ketua*

kelompok akan mendengarkan dengan seksama penjelasan guru dan mencatat hal-hal penting yang disampaikan.

Keempat, masing-masing ketua kelompok kembali ke kelompoknya kemudian memaparkan kembali materi yang telah disampaikan oleh peneliti, pada langkah ini ketua kelompok diharapkan memberikan penjelasan yang baik dan mudah dipahami oleh teman kelompoknya. Kelima, tiap-tiap peserta didik menyiapkan satu lembar kertas, kertas tersebut digunakan untuk menuliskan satu pertanyaan terkait materi yang telah di paparkan oleh masing-masing ketua kelompoknya, pada kegiatan ini akan nampak kesibukan di tiap-tiap peserta didik karena mereka berfikir untuk menuliskan apa yang akan mereka jadikan pertanyaan. Keenam, peneliti meminta peserta didik untuk menggulung rapih kertas yang berisi pertanyaan tersebut kemudian menginstruksikan agar melemparkannya ke peserta didik lainnya. Pada kegiatan ini kelas akan menjadi sangat riuh, akan tetapi riuhnya masih tetap dalam kontrol peneliti, disini kita akan melihat raut bahagia, canda dan tawa peserta didik yang mengindikasikan bahwa sudah terlihat motivasi yang muncul dari dalam dirinya, nah ini yang harus kita jaga dan terus untuk memupuk motivasi itu agar senantiasa terus berkembang sesuai dengan apa yang kita harapkan.

Ketujuh, setelah mereka mendapatkan satu kertas pertanyaan, peneliti memberi mereka kesempatan untuk menjawab pertanyaan yang didalam kertas secara bergantian, pada kegiatan ini ditemukan berbagai macam model jawaban peserta didik, ada yang menjawab dengan berbahasa Arab dan ada yang menjawab dengan bahasa Indonesia, tapi ada pada intinya mereka paham dengan materi yang diajarkan walaupun masih terkendala dalam hal berbahasa. Terakhir, evaluasi, peneliti pada kegiatan ini memberikan

penguatan sekaligus kesimpulan dari materi yang baru diajarkan, kemudian menutup pembelajaran.

Pada **pertemuan ketiga**, langkah-langkah dan kegiatannya masih sama seperti pada pertemuan ke-2 dengan materi *الرياضة*. Tapi perbedaannya pada pertemuan ini dibuatkan lagi kelompok yang baru, bukan lagi kelompok yang terbentuk pada pertemuan ke-2, dan juga tidak ada lagi peserta didik yang membuat dan menjawab pertanyaan dengan berbahasa Indonesia, akan tetapi semua bentuk pertanyaan dan jawaban sudah berbahasa Arab. Selanjutnya **pertemuan keempat**, dengan kondisi kelas dan model bangku yang sedikit berubah, akan tetapi langkah-langkah dan kegiatan yang diterapkan masih tetap sama. **Pertemuan kelima atau terakhir**, Pada pertemuan ini peneliti membagikan post-tes kepada peserta didik dengan lama pengerjaan selama 1 jam (60 menit).

Berdasarkan hasil analisis deskriptif data penelitian yang dilakukan di kelas XII MA DDI Mattoanging Bantaeng, dengan jumlah 27 responden, peneliti mengumpulkan data-data hasil belajar peserta didik dengan cara memberikan tes pre test terlebih dahulu, kemudian dianalisis dan selanjutnya diberikan treatment (perlakuan), kemudian setelah itu diberikan test lagi berupa post tes, sehingga dari data inilah yang kemudian diolah dan di jadikan data berupa data statistik, dan hasilnya yang dapat dilihat pada tabel berikut :

Tabel 4.9: Analisis Deskriptif Hasil Belajar

Statistik	Nilai Statistik
Rata-rata	74
Standar deviasi	5,1
Rentang	15
Maksimum	85
Minimum	70

Total skor	249,1
-------------------	-------

Berdasarkan tabel 4.7 terlihat bahwa, skor maksimum untuk Hasil Belajar peserta didik Kelas XII MA DDI Mattoanging adalah 85 dan skor minimum yaitu 70 dengan nilai rata-rata 74 dan standar deviasi 1,6 dengan jumlah sampel 27 orang. Pada tabel 4.7 juga diperoleh nilai range sebesar 15 dan nilai total skor 249,1. Selanjutnya analisis kategorisasi untuk Hasil Belajar peserta didik kelas XII MA DDI Mattoanging disajikan dalam tabel berikut ini:

Tabel 4.10: Kategorisasi Hasil Belajar

Batas Kategori	Interval	Frekuensi	Persentase	Keterangan
$X < (\mu - 1,0\sigma)$	$X < 68,9$	0	0%	Rendah
$(\mu - 1,0\sigma) \leq X < (\mu + 1,0\sigma)$	$68,9 \leq X < 79,1$	20	74%	Sedang
$(\mu + 1,0\sigma) < X$	$79,1 \leq X$	7	26%	Tinggi
Jumlah		27	100%	

Berdasarkan tabel di atas, diperoleh bahwa 0% Hasil Belajar peserta didik MA DDI Mattoanging kategori rendah, 74% kategori sedang, dan 26% kategori tinggi. Kesimpulan dari tabel di atas adalah skor Hasil Belajar dalam pembelajaran Bahasa Arab Kelas XII MA DDI Mattoanging Bantaeng termasuk kategori sedang.

Selanjutnya sajian Hasil Belajar dalam pembelajaran Bahasa Arab di Kelas XII MA DDI Mattoanging Bantaeng dapat dilihat pada **gambar 4.11: histogram** berikut ini:



Dari gambaran penerapan model *Snowball Throwing* terhadap hasil belajar Bahasa Arab diatas maka dapat disimpulkan bahwa peserta didik yang memiliki motivasi tinggi dan motivasi rendah cocok dalam meningkatkan hasil belajar siswa yang diajar dengan model Snowball Throwing, karena peserta didik lebih bersemangat dan lebih mudah paham ketika pembelajaran dilaksanakan menggunakan model Snowball Throwing. Guru juga lebih terbantu dalam penyajian materi ajar yang akan disampaikan kepada siswa-siswa sehingga waktu dalam pembelajaran lebih efektif dan tercapai bila menggunakan metode Snowball Throwing. Selanjutnya agar hasil yang didapatkan ini normal atau tidak, dan linear atau tidak, maka sebelum melakukan uji regresi terlebih dahulu dilakukan uji prasyarat diantaranya sebagai berikut:

a. Uji Normalitas

Uji normalitas bertujuan untuk menguji apakah dalam model regresi, variabel residual memiliki distribusi normal atau tidak. Uji normalitas bertujuan untuk mengetahui apakah variabel Pengaruh Penerapan Snowball Throwing (X) dan Hasil Belajar peserta didik (Y₂) berdistribusi normal atau tidak. Uji normalitas data digunakan untuk

mengetahui apakah data yang digunakan oleh peneliti berasal dari populasi yang berdistribusi normal atau tidak. Data berdistribusi normal apabila $\text{sig} > \alpha = 0,05$ dan begitupun sebaliknya data dikatakan tidak berdistribusi normal apabila $\text{sig} < \alpha = 0,05$. Pengujian normalitas data dilakukan dengan menggunakan dengan bantuan aplikasi SPSS *versi 24 for Windows*. Berdasarkan analisis uji prasyarat yang diperoleh, maka kesimpulan hasil uji normalitas dapat dilihat pada tabel di bawah ini:

Tabel 4.12
Hasil Uji Normalitas *Kolmogroff Smirnov* (X-Y₂)

Variabel	K-Smirnov	Keterangan
X-Y ₂	0,10	Normal

Berdasarkan tabel 4.15 hasil uji normalitas Pengaruh Penerapan Model Snowball Throwing terhadap Hasil Belajar peserta didik Kelas XII MA DDI Mattoanging, diketahui nilai *Kolmogorov-Smirnov* signifikansi sebesar 0,10 dengan menggunakan taraf signifikansi 0,05. Nilai signifikansi yang diperoleh tersebut lebih besar dari α ($0,10 > 0,05$). Sehingga dapat disimpulkan bahwa data Pengaruh Penerapan Model Snowball Throwing Terhadap Hasil Belajar Peserta didik Kelas XII MA DDI Mattoanging Bantaeng berdistribusi normal.

b. Uji Linearitas

Uji prasyarat yang kedua adalah uji linearitas. Uji linearitas bertujuan untuk mengetahui hubungan yang terbentuk antara variabel independen dan variabel dependen secara parsial dan linear. Uji linearitas digunakan untuk mengetahui apakah data sesuai dengan garis linear atau tidak. Uji linearitas ini digunakan untuk mengetahui

hubungan Pengaruh Penerapan Model Snowball Throwing (X) terhadap Hasil Belajar peserta didik (Y_2) linear atau tidak. Kriteria pengujian linearitas dengan olahan SPSS *versi 24 for Windows* yaitu jika nilai sig *deviation from linearity* $> \alpha$ maka terdapat hubungan yang linear dan jika nilai sig *deviation from linearity* $< \alpha$ maka tidak terdapat hubungan yang linear. Hasil uji linearitas untuk Pengaruh Penerapan Model Snowball Throwing terhadap Hasil Belajar Bahasa Arab kelas XII MA DDI Mattoanging Bantaeng, disajikan dalam bentuk tabel sebagai berikut :

Tabel 4.13
Hasil Uji Linearitas (X- Y_2)

Variabel	F	Sig.	Keterangan
X- Y_2	5,440	0,200	Linear

Berdasarkan tabel 4.16 hasil analisis SPSS *versi 24 for Windows* diperoleh uji linearitas persamaan garis regresi dari baris *Deviation from Linearity*, yaitu $F_{hit} (Tc) = 5,440$ dengan nilai signifikansi 0,200 dan menggunakan taraf 0,05. Nilai signifikansi yang diperoleh tersebut lebih besar dari α ($5,440 > 0,05$). Sehingga dapat disimpulkan bahwa terdapat hubungan yang linear antara Pengaruh Penerapan Model Snowball Throwing terhadap Hasil Belajar Bahasa Arab peserta didik kelas XII MA DDI Mattoanging Bantaeng.

c. Uji Heterokedastisitas

Uji heterokedastisitas bertujuan untuk menguji apakah model regresi terjadi ketidaksamaan variance dari residual antara suatu

pengamatan ke pengamatan yang lain. Jika variance residual satu pengamatan ke pengamatan yang lain tetap, maka disebut homokedastisitas dan jika berbeda disebut heterokedastisitas. Model regresi yang baik adalah yang homokedastisitas, atau tidak terjadi masalah heterokedastisitas. Dalam penelitian ini untuk mendeteksi ada atau tidaknya heterokedastisitas dengan melakukan uji glejser, uji ini dilakukan dengan meregresikan semua variabel bebas terhadap uji mutlak untuk residunya. Gejala heterokedastisitas juga ditunjukkan apabila uji glejser kurang dari atau sama dengan 0,05 maka dapat disimpulkan mengalami heterokedastisitas, begitupun sebaliknya.

Tabel 4.14
Hasil Uji Heterokedastisitas (X-Y₂)

	Model	Sig.
1	(Constant)	0,779
	Model Snowball Throwing	0,549
a. Dependent Variable: Hasil Belajar		

Berdasarkan tabel 4.17 hasil analisis SPSS *versi 24 for Windows* diperoleh uji Glesjer pada tabel dapat dilihat pada kolom signifikansi sebesar 0,549 dengan menggunakan taraf signifikansi 0,05. Nilai signifikansi yang diperoleh tersebut lebih besar dari α ($0,549 > 0,05$). Sehingga dapat disimpulkan bahwa tidak terjadi masalah heterokedastisitas dan data dapat dinyatakan homokedastisitas.

d. Uji Regresi Linear Sederhana (X-Y₂)

Uji regresi linear sederhana digunakan untuk menguji apakah

ada pengaruh satu variabel bebas terhadap variabel terikat. Adapun hasil uji regresi liner sederhana antara Pengaruh Penerapan Model Snowball Throwing terhadap Hinat Belajar Bahasa Arab peserta didik kelas MA DDI Mattoanging Bantaeng sebagai berikut :

Tabel 4.15
Uji Regresi Liner Sederhana (X-Y₂)

Variabel	Unstandardized Coefficients	T	Sig	Keterangan
Constant	-198	17,793	0,000	Ada pengaruh
Snowball Throwing (X)	0,936			
a. Dependent Variable: Hasil Belajar (Y ₂)				

Dari output SPSS di atas, pada tabel coeffisien pada kolom constant a adalah -198 dan pada kolom b 0,936, sehingga persamaan regresinya: $\hat{Y} = a + bx$ atau $-198 + 0,963X$. Dari hasil analisis didapatkan taraf nyata (α) dan nilai tabel sebesar $\alpha=5\% = 0,05$, dan derajat kebebasan (df) = $n-1 = 27-1 = 26$. Kemudian diperoleh hasil analisis $t_{hitung} = 17,793$ sedangkan nilai $t_{tabel} = 1,705$ artinya nilai t_{hitung} lebih besar dari nilai t_{tabel} ($t_{hitung} > t_{tabel} = 17,793 > 1,705$). Dengan demikian Penerapan Model Snowball Throwing berpengaruh positif terhadap Hasil Belajar Bahasa Arab peserta didik kelas XII MA DDI Mattoanging Bantaeng.

Tabel 4.16
Model Summary X-Y2

Variabel	R	R Square	Keterangan
Model Snowball Throwing	0,963	0,927 ^a	Ada pengaruh 92,7%
a. Predictors: (Constant), Hasil Belajar			

Dari output SPSS di atas, menjelaskan besarnya nilai koefisien/hubungan (R) yaitu sebesar 0,963. Dari output tersebut diperoleh koefisien determinasi (R Square) sebesar 0,927. Untuk mengetahui besarnya nilai korelasi dan besarnya persentase pengaruh Penerapan Model Snowball Throwing terhadap Hasil Belajar Bahasa Arab peserta didik, dapat dilihat pada nilai *R Square* pada table *model summary* sebesar = 0,927 yang artinya besarnya persentase pengaruh Penerapan Model Snowball Throwing terhadap Hasil Belajar Bahasa Arab peserta didik kelas XII MA DDI Mattoanging Bantaeng adalah sebesar 92,7% berada pada kategori tinggi sedangkan sisanya sebesar 7,3% dipengaruhi oleh faktor lain di luar dari variabel.

3. Pengaruh Penerapan Model *Snowball Throwing* (X) Terhadap Motivasi (Y₁) dan Hasil Belajar Bahasa Arab Peserta Didik (Y₂) Kelas XII MA DDI Mattoanging Bantaeng

Pengujian hipotesis merupakan pengujian hipotesis untuk mengetahui pengaruh variabel bebas terhadap variabel terikat, pengujian hipotesis yang dilakukan disini adalah pengujian hipotesis antara pengaruh variabel X terhadap Y₁, X terhadap Y₂, dan uji hipotesis antara hubungan variabel X terhadap Y₁, X terhadap Y₂. Rumusan hipotesis dalam penelitian ini sebagai berikut:

- H_a : Ada pengaruh yang positif dan signifikan antara Penerapan Model Snowball Throwing (X) dengan Motivasi Belajar (Y_1) Peserta didik Kelas XII MA DDI Mattoanging Bantaeng.

H_0 : tidak ada pengaruh yang positif dan signifikan antara Penerapan Model Snowball Throwing (X) dengan Motivasi Belajar (Y_1) Peserta didik Kelas XII MA DDI Mattoanging Bantaeng.

- H_a : Ada pengaruh yang positif dan cukup signifikan antara Penerapan Model Snowball Throwing (X) dengan Hasil Belajar (Y_2) Peserta didik Kelas XII MA DDI Mattoanging Bantaeng.

H_0 : Tidak ada pengaruh yang positif dan signifikan antara Penerapan Model Snowball Throwing (X) dengan Hasil Belajar (Y_2) Peserta didik Kelas XII MA DDI Mattoanging Bantaeng.

Berdasarkan uji prasyarat analisis statistik, diperoleh bahwa data pada penelitian ini berdistribusi normal, bersifat linear, valid dan reliabel serta tidak terjadi masalah heterokedastisitas atau data dinyatakan homokedastisitas. Oleh karena itu, pengujian hipotesis dapat dilakukan dengan menggunakan uji regresi linear sederhana dengan tujuan melihat apakah ada pengaruh yang signifikan antara Penerapan Model Snowball Throwing (X) terhadap Motivasi Belajar (Y_1) peserta didik Kelas XII MA DDI Mattoanging Bantaeng.

Juga melihat apakah ada pengaruh antara Penerapan Model Snowball Throwing (X) dengan Hasil Belajar (Y_2) peserta didik kelas MA DDI Mattoanging Bantaeng. Adapun tabel hasil uji regresi linear sederhana variabel X terhadap Y_1 , dan variabel X terhadap Y_2 , sebagai

berikut:

a. Uji Regresi Linear Sederhana Variabel X-Y₁

Tabel 4.17
Coefficients X-Y₁

Variabel	Unstandardized Coefficients	T	Sig	Keterangan
Constant	20,537	4,858	0,000	Ada Pengaruh
Model Snowball Throwing (X)	0,053			
a. Dependent Variable: Motivasi (Y ₁)				

Dari output SPSS di atas, pada tabel koefisien pada kolom constant a adalah 20,537 dan pada kolom b 0,053 sehingga persamaan regresinya: $\hat{Y} = a + bx$ atau $20,537 + 0,053X$. Dari hasil analisis didapatkan taraf nyata (α) dan nilai tabel sebesar $\alpha=5\% = 0,05$, dan derajat kebebasan (df) = $n-1 = 27-1 = 26$. Kemudian diperoleh hasil analisis $t_{hitung} = 4,858$ sedangkan nilai $t_{tabel} = 1,705$ artinya nilai t_{hitung} lebih besar dari nilai t_{tabel} ($t_{hitung} > t_{tabel} = 4,858 > 1,705$). Dengan demikian Penerapan Model Snowball Throwing berpengaruh positif terhadap Motivasi Belajar Bahasa Arab peserta didik kelas MA DDI Mattoanging Bantaeng.

Tabel 4.18
ANOVA X-Y₁

Model	F	Sig.	Keterangan
Regresi	0.736	0,000 ^b	Ada pengaruh
a. Dependent Variable: Motivasi b. Predictors: (Constant), snowball throwing			

Dari output SPSS di atas, didapatkan dari baris *Regression*

yaitu $F_{hit} (b/a) = 0,736$ dan $p\text{-value/Sig.} = 0,000 < 0,05$ atau H_0 ditolak dan H_a diterima atau signifikansi lebih kecil dari taraf kesalahan yang ditentukan. Dengan demikian, maka model regresi dapat dipakai untuk memprediksi variabel X, dengan kata lain ada pengaruh Penerapan Model Snowball Throwing (X) terhadap Motivasi Belajar (Y_1) peserta didik kelas XII MA DDI Mattoanging Bantaeng.

Tabel 4.19

Model Summary X-Y1

Variabel	R	R Square	Keterangan
Model Snowball Throwing	0,169 ^a	0,29	Ada pengaruh 29%
a. Predictors: (Constant), Motivasi Belajar			

Dari output SPSS di atas, menjelaskan besarnya nilai koefisien/hubungan (R) yaitu sebesar 0,169. Dari output tersebut diperoleh koefisien determinasi (R Square) sebesar 0,29. Untuk mengetahui besarnya nilai korelasi dan besarnya persentase pengaruh Penerapan Model Snowball Throwing terhadap Motivasi Belajar peserta didik, dapat dilihat pada nilai *R Square* pada table *model summary* sebesar = 0,169 yang artinya besarnya persentase pengaruh penerapan model *Snowball Throwing* terhadap Motivasi Belajar peserta didik kelas XII MA DDI Mattoanging Bantaeng adalah sebesar 29% berada pada kategori sedang sedangkan sisanya sebesar 71% dipengaruhi oleh faktor lain di luar dari variabel.

b. Uji Regresi Linear Sederhana Variabel X-Y₂

Tabel 4.20

Coefficients X-Y₂

Variabel	Unstandardized Coefficients	T	Sig	Keterangan
Constant	-198	17,793	0,000	Ada Pengaruh
Model Snowball Throwing (X)	0,936			
a. Dependent Variable: Hasil Belajar (Y ₂)				

Dari output SPSS di atas, pada tabel coefficient pada kolom constant a adalah -198 dan pada kolom b 0,963, sehingga persamaan regresinya: $\hat{Y} = a + bx$ atau $-198 + 0,963X$. Dari hasil analisis didapatkan taraf nyata (α) dan nilai tabel sebesar $\alpha=5\% = 0,05$, dan derajat kebebasan (df) = $n-1 = 27-1 = 26$. Kemudian diperoleh hasil analisis $t_{hitung} = 17,793$ sedangkan nilai $t_{tabel} = 1,705$ artinya nilai t_{hitung} lebih besar dari nilai t_{tabel} ($t_{hitung} > t_{tabel} = 17,793 > 1,705$). Dengan demikian Penerapan Model Snowball Throwing berpengaruh positif terhadap Hasil Belajar Bahasa Arab peserta didik kelas XII MA DDI Mattoanging Bantaeng.

Tabel 4.21

ANOVA X-Y₂

Model	F	Sig.	Keterangan
Regresi	31,590	0,000 ^b	Ada pengaruh
a. Dependent Variable: Hasil Belajar			
b. Predictors: (Constant), Model Snowball Throwing			

Dari output SPSS di atas, diperoleh dari baris *Regression* yaitu

$F_{hit} (b/a) = 31,590$ dan $p\text{-value/Sig.} = 0,000 < 0,05$ atau H_0 ditolak dan H_a diterima atau signifikansi lebih kecil dari taraf kesalahan yang ditentukan. Dengan demikian, maka model regresi dapat digunakan untuk memprediksi variabel X, dengan kata lain Penerapan Model Snowball Throwing (X) berpengaruh terhadap Hasil Belajar (Y_2) peserta didik kelas XII MA DDI Mattoanging Bantaeng.

Tabel 4.22
Model Summary X-Y₂

Variabel	R	R Square	Keterangan
Snowball Thworing	0,963	0,927 ^a	Ada pengaruh 92,7%
a. Predictors: (Constant), Hasil Belajar			

Sesuai output SPSS di atas, menjelaskan besarnya nilai koefisien/hubungan (R) yaitu sebesar 0,963. Dari output tersebut diperoleh koefisien determinasi (R Square) sebesar 0,927. Untuk mengetahui besarnya nilai korelasi dan besarnya persentase pengaruh penerapan model *Snowball Throwing* terhadap Hasil Belajar peserta didik, dapat dilihat pada nilai *R Square* pada table *model summary* sebesar = 0,927 yang artinya besarnya persentase pengaruh Penerapan Model Snowball Throwing terhadap Hasil Belajar Bahasa Arab peserta didik kelas XII MA DDI Mattoanging Bantaeng adalah sebesar 92,7% berada pada kategori tinggi sedangkan sisanya sebesar 7,3% dipengaruhi oleh faktor lain di luar dari variabel.

c. Uji MANOVA (*Multivariate Analysis of Variance*)

Uji Manova (Uji Multivariate) adalah metode dalam pengolahan variabel dalam jumlah yang banyak, dimana tujuannya

untuk mencari pengaruh variabel- variabel tersebut terhadap suatu obyek secara simultan atau serentak. Uji MANOVA digunakan untuk mengetahui apakah terdapat perbedaan pengaruh terhadap lebih dari satu variabel dependen.

Tabel 4.23
Hasil Uji Multivariate Test

	Effect	Value	F	Sig.
X (Model Snowball Throwing)	Pillai's Trace	0,913	2,196	0,005
	Wilks' Lambda	0,283	2,230 ^b	0,005
	Hotelling's Trace	1,837	2,261	0,004
	Roy's Largest Root	1,308	3,421 ^c	0,002
a. Design: Intercept + X1 b. Exact statistic c. The statistic is an upper bound on F that yields a lower bound on the significance level. d. Computed using alpha = .05				

Berdasar pada hasil output SPSS pada tabel di atas menunjukkan hasil uji multivariat yang berbeda untuk keempat nilai p-value pada bagian X. Artinya nilai sig p-value menunjukkan $< 0,05$ maka signifikansi pada level kepercayaan 95%. Hasil tersebut memberitahukan bahwa terdapat pengaruh yang signifikan dari variabel Penerapan Model Snowball Throwing terhadap Motivasi dan Hasil Belajar Bahasa Arab Peserta didik kelas XII MA DDI Mattoanging Bantaeng.

Tabel 4.24
Hasil Uji Multivariate Test
Levene's Test of Equality of Error Variances^a

	F	df1	df2	Sig.
Motivasi	1,314	7	19	0,001
Minat	6,937	7	19	0,000

Tests the null hypothesis

that the error variance of
the dependent variable is
equal across groups.

a. Design: Intercept + X1

Dari tabel di atas tersebut menunjukkan hasil uji homogenitas yaitu uji Levene. apabila nilai sig > 0,05. Hasil output SPSS di atas diperoleh nilai signifikansi variabel motivasi 0,002 < 0,05, dan nilai signifikansi variabel minat belajar 0,000 < 0,05 maka bisa dikatakan semua variabel memiliki varian yang sama. sehingga dapat disimpulkan bahwa semua variabel dependen signifikan.

Tabel 4.25
Hasil Uji Multivariate Test

Tests of Between-Subjects Effects					
Source	Dependent Variable	Type III Sum of Squares	Mean Square	F	Sig.
(Snowball throwing)	Motivasi	71,185	3.053	0,616	0,003
	Hasil	696,296	0,987	98,083	0,000
a. R Squared = .565 (Adjusted R Squared = .399) b. R Squared = .464 (Adjusted R Squared = .259) c. Computed using alpha = .05					

Pada tabel di atas menunjukkan Test of Between Subject effects menguji pengaruh inivariate ANOVA untuk setiap faktor terhadap variabel dependen. Signifikan nilai F test digunakan untuk menguji hal ini. Nilai F test untuk hubungan antara Pengaruh Penerapan Model Snowball Throwing (X) dan Motivasi Belajar (Y_1) sebesar 0,616 dan nilai signifikansi $0,003 < 0,05$. Sedangkan nilai F test untuk hubungan antara Pengaruh Penerapan Model Snowball Throwing (X) dan Hasil Belajar (Y_2) sebesar 98,083 dan nilai signifikansi $0,000 < 0,05$. Hal ini berarti terdapat perbedaan antara penerapan model *Snowball Throwing* terhadap Motivasi dan Hasil Belajar peserta didik Kelas XII MA DDI Mattoanging Bantaeng.

B. Pembahasan Hasil Penelitian

Hasil Belajar Peserta Didik Kelas XII MA DDI Mattoanging Bantaeng

Berdasarkan hasil penelitian yang telah dilakukan pada peserta didik kelas XII MA DDI Mattoanging Bantaeng mengenai hasil belajar dengan jumlah peserta didik 27 orang dengan menggunakan nilai Bahasa Arab sebelum penerapan model pembelajaran, maka di peroleh nilai maksimum 85 dan minimum 70.

Hasil analisis deskriptif menggambarkan bahwa dari 27 peserta didik, 0 peserta didik yang menilai rendah dengan presentase 0%, terdapat 20 peserta didik yang menilai sedang dengan presentase 74%, dan terdapat 7 orang peserta didik yang menilai tinggi dengan presentase 26%. Berdasarkan rata-rata nilai hasil belajar peserta didik kelas XII MA DDI Mattoanging Bantaeng diperoleh sebesar 74 berada pada kategori sedang dengan persentase 74%.

Hasil belajar peserta didik berada pada kategori sedang disebabkan oleh faktor perubahan perilaku peserta didik pada tiga ranah, diantaranya yaitu

kognitif, hal ini sejalan dengan teori Taksonomi bloom bahwa kognisi yaitu area yang mencakup aktivitas mental (otak) semuanya terkandung dalam domain kognitif, mulai pengetahuan, pemahaman, aplikasi, analisis, sintesis dan evaluasi. Hal ini dapat terlihat pada proses pembelajaran peserta didik dikelas, dimana peserta didik mampu menangkap dan memahami materi yang diajarkan dan atas dasar itulah pendidik dapat menentukan strategi, model dan tehnik pembelajaran yang lebih baik. Akan tetapi tidak dapat dipungkiri masih adanya beberapa peserta didik yang memang lamban dari segi pengetahuan dan pemahaman dalam memahami materi pelajaran yang disampaikan, tentu dari faktor itulah akan memberikan pengaruh terhadap hasil belajar peserta didik itu sendiri.

1. Pengaruh Penerapan Model *Snowball Throwing* (X) terhadap Motivasi Belajar Bahasa Arab Peserta Didik (Y1) kelas XII MA DDI Mattoanging Bantaeng

Berdasarkan hasil penelitian yang telah dilakukan pada peserta didik kelas XII MA DDI Mattoanging Bantaeng mengenai motivasi, dengan jumlah 27 orang peserta didik dengan menggunakan instrumen skala motivasi yang terdiri dari 10 pertanyaan, maka di peroleh nilai maksimum dari analisi deskriptif 29 dan minimum 22.

Hasil analisis deskriptif menggambarkan bahwa dari 27 peserta didik, 5 orang peserta didik yang menilai rendah dengan presentase 19%, terdapat 19 peserta didik yang menilai sedang dengan presentase 70%, dan terdapat 3 orang peserta didik yang menilai tinggi dengan presentase 11%. Berdasarkan rata-rata nilai yang didapatkan yaitu 24,7. Maka dapat disimpulkan bahwa motivasi peserta didik kelas XII MA DDI Mattoanging Bantaeng berada pada kategori sedang dengan persentase 70%.

Motivasi belajar peserta didik berada pada kategori sedang disebabkan

karena faktor indikator mandiri dalam belajar dan hasrat keinginan untuk berhasil. Didapatkan hasil penelitian dengan kondisi dilapangan bahwa peserta didik mengisi jam pelajaran yang kosong dengan membaca buku seputar pelajaran, mengulang-ulangi materi yang telah dipelajari sebelumnya, mencari sumber belajar yang lain selain buku paket yang diberikan oleh sekolah dan mereka juga rajin membawa kamus Bahasa Arab.

Hal ini sejalan dengan teori hierarki kebutuhan Maslow bahwa bahwa pada dasarnya semua manusia memiliki kebutuhan pokok. Ia menunjukkannya dalam 5 tingkatan yang berbentuk piramid :

1. Kebutuhan Fisiologis, kebutuhan ini harus terpenuhi walaupun tingkatannya berada pada tingkatan yang dasar, karena dapat mempengaruhi tingkatan-tingkatan selanjutnya. Hal ini menyangkut ketersediaan ruang kelas yang memadai, suasana kelas yang nyaman, ketersediaan ruangan dan lahan istirahat bagi peserta didik yang representatif serta ketersediaan kamar mandi atau toilet dalam jumlah yang seimbang.
2. Kebutuhan keamanan, kebutuhan selanjutnya ini juga harus terpenuhi karena pengaruhnya juga besar agar bisa naik ke tingkatan selanjutnya, kebutuhan ini meliputi sikap guru yang menyenangkan, guru mampu menunjukkan penerimaan terhadap peserta didiknya, lebih banyak memberikan penguatan perilaku melalui pujian dibandingkan hukuman atas perilaku negatif peserta didik.
3. Kebutuhan sosial, pada tahap ini berada pada tingkatan menengah yang juga harus terpenuhi, karena ini menyangkut hubungan kasi sayang antara guru dan peserta didik, hubungan peserta didik dengan peserta didik lainnya, seperti guru menghargai dan menghormati setiap pemikiran, pendapat dan keputusan peserta didik.

4. Kebutuhan harga diri, kebutuhan ini adalah kebutuhan yang tinggi dan dapat tercapai ketika telah tercapai kebutuhan-kebutuhan sebelumnya, hal ini meliputi, mengembangkan harga diri peserta didik, penghargaan dari pihak lain, pengetahuan dan pemahaman dan estetik. Seperti, melibatkan seluruh peserta didik untuk berpartisipasi dan bertanggung jawab.
5. Kebutuhan aktualisasi diri, kebutuhan ini berada pada tingkat kebutuhan yang paling tinggi, untuk bisa sampai pada tingkatan ini juga haruslah terpenuhi kebutuhan yang sebelumnya, seperti memberikan kesempatan kepada peserta didik untuk melakukan hal terbaiknya, memberikan kesempatan kepada peserta didik untuk menggali dan menjelajah kemampuan dan potensi yang dimilikinya serta menciptakan pembelajaran yang bermakna yang berkaitan dengan kehidupan nyata.

Hirarki Maslow memberikan pernyataan bagaimana peserta didik termotivasi untuk belajar. Karena dalam proses pembelajaran motivasi sangat diperlukan baik motivasi dari guru maupun motivasi dari dalam diri peserta didik itu sendiri. Pentingnya motivasi ini belajar ini, 1) menyadarkan kedudukan peserta didik pada awal belajar, proses dan hasil belajarnya, 2) menginformasikan tentang kekuatan usaha belajar peserta didik yang dibandingkan dengan teman sebayanya, 3) mengarahkan kegiatan belajar peserta didik, 4) membesarkan semangat belajar peserta didik, 5) menyadarkan tentang adanya perjalanan belajar dan kemudian bekerja (diantaranya ada istirahat dan bermain) yang berkesinambungan. Lebih lanjut Maslow memberikan penekanan bahwa Motivasi itu Jika bagian bawah hierarki tidak terpenuhi, maka siswa tidak dapat mencapai tingkat berikutnya. Nah untuk mencapai tiap-tiap tingkatan tersebut diperlukan proses motivasi yang baik dan tepat diantaranya adalah menerapkan sebuah model

pembelajaran Snowball Throwing untuk meningkatkan motivasi peserta didik, karena harus kita pahami tanpa motivasi yang baik dan tepat maka hasil belajar yang maksimal tidak akan tercapai, sehingga setiap level, setelah terpenuhi maka akan memungkinkan peserta didik untuk dapat memiliki kemampuan dan motivasi untuk belajar. Dan dapat dipastikan setiap peserta didik yang dapat naik dalam hierarki tersebut telah mendapatkan dukungan motivasi yang tepat.

Menurut Skinner (Schunk) Jika respon siswa baik maka harus segera diberi penguatan positif agar respon tersebut lebih baik lagi sehingga hasil belajarnya juga baik. Hasil belajar yang meningkat dapat mempengaruhi kenikmatan di dalam belajar sehingga siswa terus termotivasi untuk belajar.

Berdasarkan juga hasil uji hipotesis dengan menggunakan uji regresi linear sederhana antara Penerapan model *Snowball Throwing* (X) terhadap motivasi belajar Bahasa Arab (Y1) peserta didik kelas XII MA DDI Mattoanging Bantaeng, diperoleh hasil analisis $t_{hitung} = 4,858$ sedangkan nilai $t_{tabel} = 1,705$ artinya nilai t_{hitung} lebih besar dari nilai t_{tabel} ($t_{hitung} > t_{tabel} = 4,858 > 1,705$). Dengan demikian penerapan model *Snowball Throwing* berpengaruh positif terhadap Motivasi Belajar peserta didik kelas XII MA DDI Mattoanging Bantaeng. Kemudian diperoleh koefisien determinasi (R Square) sebesar 0,029. Untuk mengetahui besarnya nilai korelasi dan besarnya persentase pengaruh penerapan model *Snowball Throwing* terhadap Motivasi Belajar peserta didik, dapat dilihat pada nilai *R Square* pada table *model summary* sebesar = 0,029 yang artinya besarnya persentase pengaruh penerapan model *Snowball Throwing* terhadap Motivasi Belajar peserta didik kelas XII MA DDI Mattoanging Bantaeng adalah sebesar 29% berada pada kategori sedang sedangkan sisanya sebesar 71% dipengaruhi oleh faktor lain di luar dari variabel.

Hasil penelitian ini juga diperoleh dari baris *Regression* yaitu F_{hit} (b/a) = 0,736 dan $p\text{-value/Sig.} = 0,000 < 0,05$ atau H_0 ditolak dan H_a diterima atau signifikansi lebih kecil dari taraf kesalahan yang ditentukan. Dengan demikian, maka model regresi dapat digunakan untuk memprediksi variabel X, dengan kata lain ada pengaruh penerapan model *Snowball Throwing* (X) terhadap Motivasi Belajar (Y_1) peserta didik kelas XII MA DDI Mattoanging Bantaeng.

Penerapan model *Snowball Throwing* memiliki pengaruh terhadap Motivasi Belajar Bahasa Arab dikarenakan model ini dalam penerapannya menimbulkan keasyikan kepada peserta didik, diantaranya adalah para peserta didik menunjukkan semangat yang besar dalam belajar, seperti tidak mengantuk, tidak mengerjakan pekerjaan lain diluar apa yang diperintahkan, suasana kelas kondusif, para peserta didik berinteraksi dengan baik walaupun ribut tetapi tetap dalam keadaan tertib dan terkontrol. Dengan situasi seperti ini guru akan senang mengajar dan peserta didik akan semakin semangat belajar, yang tentunya hal ini akan berdampak baik juga pada hasil belajar peserta didik.

2. Pengaruh Model *Snowball Throwing* (X) terhadap Hasil Belajar Bahasa Arab (Y_2) Peserta Didik Kelas XII MA DDI Mattoanging Bantaeng

Berdasarkan hasil penelitian yang telah dilakukan pada peserta didik kelas XII MA DDI Mattoanging Bantaeng mengenai hasil belajar dengan jumlah peserta didik 27 orang dengan menggunakan nilai Bahasa Arab setelah penerapan model pembelajaran, maka di peroleh nilai maksimum 85 dan minimum 70.

Hasil analisis deskriptif menggambarkan bahwa dari 27 peserta didik, 0 peserta didik yang menilai rendah dengan presentase 0%, terdapat 20 peserta didik yang menilai sedang dengan presentase 74%, dan terdapat 7 orang

peserta didik yang menilai tinggi dengan presentase 26%. Berdasarkan rata-rata nilai hasil belajar peserta didik kelas XII MA DDI Mattoanging Bantaeng diperoleh sebesar 74 berada pada kategori sedang dengan persentase 74%.

Penerapan model *Snowball Throwing* terhadap hasil belajar berada pada kategori sedang disebabkan oleh kemampuan guru dalam mengorganisasikan kelas, selain itu guru juga mampu memberikan ransangan kepada peserta didik agar peserta didik tersebut tidak sungkan untuk bertanya perihal arti dari kosa kata yang tidak diketahui dan menjawab pertanyaan-pertanyaan seputar materi yang diajarkan. walaupun mungkin ada beberapa diantara mereka masih ada yang malu-malu, takut salah atau mungkin masih terkendala dalam hal komunikasi, namun apapun respon mereka, pancing terus agar mereka mampu menjawab pertanyaan yang dilontarkan dan hargai setiap jawaban mereka, persoalan benar atau salah itu adalah hal biasa dalam belajar, pada intinya mereka berani dulu berbicara menjawab pertanyaan karena itu sudah menjadi motivasi awal untuk mereka untuk banyak belajar dan mengasah kemampuan yang dia miliki.

Hal ini sejalan dengan teori konstruktivisme dimana pembelajar membangun sendiri pengetahuannya sehingga siswa cenderung untuk memahami dan menganalisis pengetahuan yang dimilikinya. Artinya hasil pembelajaran siswa yang di ajar dengan menggunakan model *Snowball Throwing* mendapatkan nilai yang tinggi terhadap hasil belajar peserta didik kelas XII MA DDI Mattoanging. Dalam model *Snowball Throwing*, guru berusaha memberikan kesempatan kepada siswa untuk mengembangkan keterampilan menyimpulkan isi materi atau informasi yang mereka peroleh dalam konteks nyata dan situasi yang kompleks.

Guru juga memberikan pengalaman kepada siswa melalui pembelajaran terpadu dengan menggunakan proses yang saling berkaitan

dalam situasi dan konteks komunikasi alamiah baik sosial, sains, hitungan dan lingkungan pergaulan. Peran guru juga sangat penting ketimbang memberikan ceramah, seorang guru berfungsi sebagai fasilitator dimana dia membantu peserta didik dengan pemahamannya.

Hal ini sejalan juga dengan penelitian yang dilakukan oleh Mulkan (2016), dengan tujuan penelitian untuk meningkatkan hasil belajar melalui pembelajaran Fiqhi, dan dengan menggunakan model pembelajaran Snowball Throwing dapat meningkatkan motivasi dan hasil belajar peserta didik.

Pembelajaran *snowball throwing* dalam proses pembelajaran akan mampu melukiskan konsep/prinsip dalam suatu pembelajaran yang bersifat abstrak dan kompleks menjadi suatu yang nyata, sederhana, sistematis dan sejelas mungkin. Dengan demikian penggunaan model Snowball Throwing dalam proses pembelajaran akan membuat kegiatan pembelajaran berlangsung secara tepat guna dan berdaya guna sehingga dapat meningkatkan hasil belajar siswa. Jadi keuntungan utama penggunaan Snowball Throwing yang dilakukan oleh guru adalah dapat meningkatkan hasil belajar siswa.

Berdasarkan juga hasil uji hipotesis dengan menggunakan uji regresi linear sederhana antara Penerapan model *Snowball Throwing* (X) terhadap hasil belajar Bahasa Arab (Y2) peserta didik kelas XII MA DDI Mattoanging Bantaeng, diperoleh hasil analisis $t_{hitung} = 17,793$ sedangkan nilai $t_{tabel} = 1,705$ artinya nilai t_{hitung} lebih besar dari nilai t_{tabel} ($t_{hitung} > t_{tabel} = 17,793 > 1,705$). Dengan demikian Penerapan Model Snowball Throwing berpengaruh positif terhadap Hasil Belajar Bahasa Arab peserta didik kelas XII MA DDI Mattoanging Bantaeng. Kemudian diperoleh koefisien determinasi (R Square) sebesar 0,927. Untuk mengetahui besarnya nilai korelasi dan besarnya persentase pengaruh Penerapan Model Snowball Throwing terhadap Hasil Belajar Bahasa Arab peserta didik, dapat dilihat pada nilai *R Square* pada

table *model summary* sebesar = 0,927 yang artinya besarnya persentase pengaruh Penerapan Model Snowball Throwing terhadap Hasil Belajar Bahasa Arab peserta didik kelas XII MA DDI Mattoanging Bantaeng adalah sebesar 92,7% berada pada kategori tinggi sedangkan sisanya sebesar 7,3% dipengaruhi oleh faktor lain di luar dari variabel.

Hasil penelitian ini juga diperoleh dari baris *Regression* yaitu F_{hit} (b/a) = 31,590 dan $p\text{-value/Sig.} = 0,000 < 0,05$ atau H_0 ditolak dan H_a diterima atau signifikansi lebih kecil dari taraf kesalahan yang ditentukan. Dengan demikian, maka model regresi dapat digunakan untuk memprediksi variabel X, dengan kata lain terdapat pengaruh penerapan model *Snowball Throwing* (X) terhadap Hasil Belajar (Y_2) peserta didik kelas XII MA DDI Mattoanging Bantaeng.

Hasil belajar peserta didik berada pada kategori sedang juga disebabkan oleh faktor perubahan perilaku peserta didik pada tiga ranah, diantaranya yaitu kognitif, hal ini sejalan dengan teori Taksonomi bloom bahwa kognisi yaitu area yang mencakup aktivitas mental (otak) semuanya terkandung dalam domain kognitif, mulai pengetahuan, pemahaman, aplikasi, analisis, sintesis dan evaluasi. Hal ini dapat terlihat pada proses pembelajaran peserta didik dikelas, dimana peserta didik mampu menangkap dan memahami materi yang diajarkan dan atas dasar itulah pendidik dapat menentukan strategi, model dan tehnik pembelajaran yang lebih baik. Akan tetapi tidak dapat dipungkiri masih adanya beberapa peserta didik yang memang lamban dari segi pengetahuan dan pemahaman dalam memahami materi pelajaran yang disampaikan, tentu dari faktor itulah akan memberikan pengaruh terhadap hasil belajar peserta didik itu sendiri.

Terjadinya pengaruh pada penerapan model *Snowball Throwing* terhadap hasil belajar Bahasa Arab, sama halnya pengaruh yang terjadi pada

motivasi belajar peserta didik, yang harus kita cermati bersama jika motivasi belajarnya meningkat maka tentu akan berdampak juga pada nilai hasil belajar peserta didik.

3. Pengaruh Penerapan Model *Snowball Throwing* (X) terhadap Motivasi (Y1) dan Hasil Belajar Bahasa Arab (Y2) Peserta Didik Kelas XII MA DDI Mattoanging Bantaeng


Berdasarkan hasil analisis inferensial dengan uji analisis regresi sederhana dan uji Manova (*Multivariate analysis of Variance*) menjelaskan :

1. Penerapan model *Snowball Throwing* (X) berpengaruh terhadap motivasi (Y1) peserta didik kelas XII MA DDI Mattoanging Bantaeng, besarnya persentase pengaruh penerapan model *Snowball Throwing* terhadap motivasi belajar peserta didik kelas XII MA DDI Mattoanging Bantaeng adalah sebesar 29% berada pada kategori sedang, sedangkan sisanya 71% dipengaruhi oleh faktor lain diluar dari variabel. Hasil penelitian ini juga didapatkan dari baris *Regression* yaitu $F_{hit} (b/a) = 0,736$ dan $p\text{-value/Sig.} = 0,000 < 0,05$ atau H_0 ditolak dan H_a diterima atau signifikansi lebih kecil dari taraf kesalahan yang ditentukan. Dengan demikian, model regresi dapat dipakai untuk memprediksi variabel X, dengan kata lain terdapat pengaruh penerapan model *Snowball Throwing* (X) terhadap Motivasi Belajar (Y₁) peserta didik kelas XII MA DDI Mattoanging Bantaeng. Kemudian diperoleh hasil analisis $t_{hitung} = 4,858$ sedangkan nilai $t_{tabel} = 1,705$ artinya nilai t_{hitung} lebih besar dari nilai t_{tabel} ($t_{hitung} > t_{tabel} = 4,858 > 1,705$). Dengan demikian penerapan model *Snowball Throwing* berpengaruh positif terhadap Motivasi Belajar Peserta didik kelas XII MA DDI Mattoanging Bantaeng.
2. Penerapan model *Snowball Throwing* (X) berpengaruh terhadap Hasil Belajar (Y2) peserta didik kelas XII MA DDI Mattoanging Bantaeng,

besarnya persentase pengaruh penerapan model *Snowball Throwing* terhadap hasil belajar peserta didik kelas XII MA DDI Mattoanging Bantaeng adalah sebesar 92,7% berada pada kategori tinggi sedangkan sisanya sebesar 7,3% dipengaruhi oleh faktor lain diluar dari variabel. Hasil penelitian juga didapatkan dari baris *Regression* yaitu $F_{hit} (b/a) = 0,736$ dan $p\text{-value/Sig.} = 0,000 < 0,05$ atau H_0 ditolak dan H_a diterima atau signifikansi lebih kecil dari taraf kesalahan yang ditentukan. Dengan demikian, maka model regresi dapat dipakai untuk memprediksi variabel X, dengan kata lain ada pengaruh Penerapan Model Snowball Throwing (X) terhadap Motivasi Belajar (Y_1) peserta didik kelas XII MA DDI Mattoanging Bantaeng.

3. Terdapat pengaruh yang signifikan dari variabel penerapan model *Snowball Throwing* terhadap motivasi dan hasil belajar Bahasa Arab peserta didik kelas XII MA DDI Mattoanging Bantaeng, diperoleh hasil pada uji multivariate yang berbeda untuk keempat nilai p-value pada bagian X. Artinya nilai sig p-value menunjukkan $< 0,05$ maka signifikansi pada level kepercayaan 95%. Dari dua variabel dependen (Y_1 , Y_2) yang paling dominan dari variabel independen (X) yaitu variabel Y_2 (Hasil Belajar) dimana hasil nilai t hitung variabel *Snowball Throwing* adalah $17,793 > 4,858$. Kemudian nilai F hitung adalah sebesar 0,736 . nilai koefisien determinasi atau *R Square* sebesar 0,927 artinya bahwa variabel *Snowball Throwing* berpengaruh terhadap variabel hasil belajar sebesar 92,7%. Kemudian diperoleh nilai dari tabel *Test of Between Subject effects* menguji pengaruh inivariate ANOVA untuk setiap faktor terhadap variabel dependen. Signifikan nilai F test digunakan untuk menguji hal ini. Nilai F test untuk hubungan antara Penerapan Model *Snowball Throwing* (X) dan motivasi belajar (Y_1) sebesar 0,616 dan nilai signifikansi $0,003 < 0,05$. Sedangkan nilai F test

untuk hubungan antara Pengaruh Penerapan Model Snowball Throwing (X) dan Hasil Belajar (Y₂) sebesar 98,083 dan nilai signifikansi $0,000 < 0,05$. Hal ini berarti terdapat perbedaan antara Penerapan Model Snowball Throwing pada variabel Motivasi dan Hasil Belajar peserta didik Kelas XII MA DDI Mattoanging Bantaeng.



BAB V

PENUTUP

A. Kesimpulan

Berdasarkan hasil analisis data yang telah dipaparkan sebelumnya, maka kesimpulan penelitian ini diperoleh sebagai berikut:

1. Penerapan Model Snowball Throwing di kelas XII MA DDI Mattoanging Bantaeng, dari hasil penilaian sebanyak 27 responden, berada dalam kategori sedang dengan persentase 78% dengan nilai rata-rata 79,96. Hal ini mengindikasikan bahwa Penerapan Model Snowball Throwing di kelas XII MA DDI Mattoanging Bantaeng berada pada kategori sedang, yang berarti tidak tinggi dan tidak rendah pula, sehingga masih perlu ditingkatkan.
2. Motivasi Belajar peserta didik di kelas XII MA DDI Mattoanging berdasarkan hasil penilaian sebanyak 27 responden berada dalam kategori sedang, yaitu 19% dengan nilai rata-rata 24,7. Hal ini mengindikasikan bahwa Motivasi Belajar peserta didik di kelas XII MA DDI Mattoanging Bantaeng berada pada kategori sedang, yang berarti tidak tinggi dan tidak rendah pula, sehingga masih perlu ditingkatkan.
3. Hasil Belajar peserta didik di kelas XII MA DDI Mattoanging Bantaeng, berdasarkan hasil penilaian sebanyak 27 responden berada dalam kategori sedang, yaitu 74% dengan nilai rata-rata 74. Hal ini mengindikasikan bahwa Hasil Belajar peserta didik di kelas XII MA DDI Mattoanging Bantaeng berada pada kategori sedang, yang berarti tidak tinggi dan tidak juga rendah, sehingga masih perlu ditingkatkan.
4. Ada Pengaruh Penerapan Model Snowball Throwing (X) terhadap Motivasi Belajar (Y_1) Bahasa Arab peserta didik di kelas XII MA DDI Mattoanging Bantaeng karena diperoleh nilai dari hasil perhitungan $t_{hitung} =$

4,585 sedangkan nilai $t_{\text{tabel}} = 1,705$ artinya nilai t_{hitung} lebih besar dari nilai t_{tabel} ($t_{\text{hitung}} > t_{\text{tabel}} = 4,585 > 1,705$). Dengan demikian Penerapan Model Snowball Throwing berpengaruh positif terhadap Motivasi Belajar Bahasa Arab peserta didik kelas XII MA DDI Mattoanging Bantaeng.

5. Ada Pengaruh Penerapan Model Snowball Throwing (X) terhadap Hasil Belajar (Y_2) Bahasa Arab peserta didik di kelas XII MA DDI Mattoanging Bantaeng karena diperoleh nilai dari hasil perhitungan $t_{\text{hitung}} = 17,793$ sedangkan nilai $t_{\text{tabel}} = 1,705$ artinya nilai t_{hitung} lebih besar dari nilai t_{tabel} ($t_{\text{hitung}} > t_{\text{tabel}} = 17,793 > 1,705$). Dengan demikian penerapan model *Snowball Throwing* berpengaruh positif terhadap Hasil Belajar Bahasa Arab peserta didik kelas XII MA DDI Mattoanging Bantaeng.
6. Ada pengaruh yang cukup signifikan dari variabel penerapan model *Snowball Throwing* terhadap Motivasi dan Hasil Belajar Bahasa Arab Peserta didik kelas XII MA DDI Mattoanging Bantaeng, diperoleh hasil pada uji multivariate yang berbeda untuk keempat nilai p-value pada bagian model *Snowball Throwing* yaitu nilai sig p-value menunjukkan nilai signifikansi yang berbeda dan semua kurang dari 0,05 (sig. < 0,05) maka signifikansi pada level kepercayaan 95%.

B. Implikasi Penelitian

Sesuai dengan hasil penelitian yang telah dipaparkan diatas dan sebagai suatu keterbatasan yang dimiliki peneliti dalam penelitian ini, maka peneliti akan menguraikan beberapa implikasi dalam penelitian ini sebagai harapan yang ingin dicapai sekaligus kelengkapan dalam penyusunan Tesis ini :

1. Bagi Kepala Sekolah

Bagi Kepala Sekolah hendaknya memberikan pelatihan tentang Model-Model pembelajaran, khususnya Model pembelajaran Snowball Throwing agar guru dapat menerapkan Model tersebut dalam pembelajaran,

karena peneliti berpendapat bahwa penerapan Model dalam sebuah pembelajaran dinilai efektif dalam meningkatkan hasil belajar peserta didik.

2. Bagi Guru Pendidikan Bahasa Arab

Model-Model pembelajaran kiranya sangat penting untuk di terapkan. Pentingnya pengetahuan seorang guru, tentang model pembelajaran yang akan diterapkan dalam rangka membantu proses pembelajaran tentu akan sangat berkontribusi pada meingkatnya Motivasi dan Hasil Belajar peserta didik sesuai dengan hasil penelitian yang telah didapatkan.

3. Bagi Peserta Didik

Mengingat pentingnya Motivasi dan Hasil Belajar dalam proses pembelajaran, hendaknya peserta didik mampu meningkatkan motivasi intrinsiknya seperti adanya hasrat dan keinginan berhasil, adanya dorongan dan kebutuhan dalam belajar, adanya harapan dan cita-cita masa depan, adanya penghargaan dalam belajar, adanya kegiatan yang menarik dalam belajar, adanya lingkungan belajar yang kondusif sehingga memungkinkan peserta didik dapat belajar lebih baik. Dan juga meningkatkan Hasil Belajar peserta didik yang dapat dilihat dari nilai yang diperolehnya.

4. Bagi Peneliti Selanjutnya

Apabila ingin melakukan penelitian yang sama hendaknya menggunakan metode dan model penelitian yang berbeda, serta lakukan penelitian terkait dengan faktor-faktor lainnya yang dapat mempengaruhi Motivasi dan Hasil Belajar peserta didik. Adapun dengan selesainya Tesis ini, peneliti berharap semoga dapat menjadi sumbangsih pemikiran dan dapat dijadikan sebagai bahan rujukan bagi peneliti yang melakukan penelitian yang sama.

DAFTAR PUSTAKA

Abdul Haling, *Belajar dan Pembelajaran* (Cet; 1; Makassar: Badan Penerbit UNM, 2006)

Amirotun Sholikhah, “Statistik Deskriptif Dalam Penelitian Kualitatif”, (Komunika; Vol. 10: No. 2 Juli – Desember 2016)

Aqib, zainal, dkk, *Model-model, Media, dan Strategi Pembelajaran Kontekstual*, (Bandung:2013 Margahayu Permai.

Ardin Sialagan dan Irmayanti, “Penerapan Model Pembelajaran *Snowball throwing* dalam Meningkatkan Hasil Belajar Siswa” *Jurnal Geografi* Vol.13 No. 1 Februari 2011

Aris shoimin, *68 Model Pembelajaran Inovatif dalam Kurikulum 2013* (Yogyakarta:Ar-Ruzz Media: 2016)

A. Muri Yusuf, *Metode Penelitian Kuantitatif Kualitatif dan Penelitian Gabungan*,

Burhan Nurgianto, *Dasar-Dasar Pengembangan Kurikulum Sekolah*, (Yogyakarta: BPFE, Tahun 1988)

Dimiyati Dan Mudjiono, *Belajar Dan Pembelajaran*, (Jakarta: Rineka Cipta Tahun 2009),

Endang Rosadi, “*Hubungan Program Budaya Baca dengan Motivasi Belajar IPA Terpadu Siswa Kelas VIII SMP Negeri 2 Makassar*”, Skripsi (Makassar: Fakultas Tarbiyah dan Keguruan UIN Alauddin Makassar, 2016)

Ezmir, *Metodologi Penelitian Pendidikan Kuantitatif dan Kualitatif*, (Cet. VIII, Jakarta: Rajawali Press 2014)

Fathur Rizqiyah, Fachruddin Asmi, Abdillah, *Pengaruh Model Pembelajaran Kooperatif Tipe Snowball Throwing Dan Motivasi Belajar Terhadap Hasil Belajar Pendidikan Agama Islam pada Siswa kelas VIII SMPIT Al- Hijrah Laut Dendang Kabupaten Deli Serdang*, Jurnal, Pascasarjana UIN Sumatera, 2017,

Hamzah B.uno, *Teori Motivasi dan Pengukurannya : Analisis di Bidang Pendidikan* (Edisi :1), 2016

Hanipan Diapan, Skripsi. *Hubungan Kebiasaan Belajar dengan Prestasi Belajar Siswa pada mata pelajaran geografi dikelas X SMA.N. 1 Dungaliyo* (UNG : 2015)

Helda Okta Sari, “Pengaruh *Model Pembelajaran Kooperatif Tipe Snowball Throwing* terhadap motivasi dan Hasil Belajar Mata Pelajaran Aqidah Akhlak Siswa Kelas IV MIN 3 Tulungagung”, *Skripsi* (Tulungagung: Fakultas Tarbiyah dan Ilmu Keguruan Institut Agama Islam Negeri Tulungagung, 2018)

Hisyam zaini, dkk, *Strategi Pembelajaran Aktif* (Yogyakarta: Pustaka Insan Madani, 2008)

Ibrahim, dkk, *Kurikulum dan Pembelajaran* (cet. 5; Jakarta: Rajawali Pers 2016)

Iga Fathia, “Pengaruh *Model Pembelajaran Kooperatif Tipe Snowball Throwing* dengan Percobaan Sederhana Terhadap Hasil Belajar Fisika”. *Jurnal Ilmiah Mahasiswa (JIM) Pendidikan Fisika*. Vol.2 1 Januari 2017

Istarani, *58 Model Pembelajaran Inovatif* (Medan: CV Iskom, 2014)

J. Supranto, *Statistik Teori dan Aplikasi* (Cet. VII; Jakarta: Erlangga, 2008) Kementerian Pendidikan Nasional *Direktorat Jenderal Peningkatan Mutu Pendidik dan Tenaga Kependidikan, Pedoman Pelaksanaan; Penilaian Kinerja Guru (PK Guru)*

Komalasari, Kokom. *Pembelajaran Kontekstual Konsep dan Aplikasi* (Bandung: Refika Aditama, 2011)

Maslow, A. 2004. *Peranan Motivasi dan Kemampuan Awal dalam Kegiatan Pembelajaran* . dalam Nashar, H. Jakarta: Delia Press

Muhammad Rizqi Romadhon, “ Peningkatan Keterampilan menulis Puisi dengan Model Snowball Throwing dan Media Pohon kata pada Siswa Kelas X SMAN Surakarta. Tesis (Pascasarjana Pendidikan Bahasa Indonesia, Universitas Sebelas Maret 2016)

Mohamad Syarif Sumatri, *Strategi Pembelajaran* (Jakarta: PT. Raja Grafindo Persada, 2016)

Muhibbin Syah, *Psikologi Belajar* (Edisi Revisi; Jakarta: Rajawali Press, 2006)

Muh. Khalifah Mustami, *Metodologi Penelitian Pendidikan*, (Yogyakarta: cv. Arti Bumi Intaran, 2015)

Muh. Sain Hanafy, *Model Pembelajaran* (cet. 1; Watampone: 2017)

Mukaromah, et.al. 2013. “Peningkatan Kreativitas Belajar Fisika Menggunakan Pembelajaran Snowball Throwing Pada Peserta Didik kelas VII SMP Negeri Klirong” *Jurnal Radiasi.No.3.Vol.2*. Diakses pada tanggal 5 Mei 2019 dari situs <http://ejournal.umpwr.ac.id/index.php/radiasi/article/view/667>

Mulkan “ Pengaruh Metode *Snowball Throwing* dan Motivasi Berprestasi Terhadap Hasil Belajar Fiqih dikelas XI MAN 1 Stabat. Tesis (Medan: Pascasarjana Pendidikan Agama Islam UIN Sumatera Barat, 2016)

Mulyadi, *Evaluasi Pendidikan Pengembangan Model Evaluasi Pendidikan Agama Di Sekolah*, UIN-Maliki Press, Tahun 2010.

M. Iqbal Hasan, *Pokok-Pokok Materi Statistik I* (Cet.V; Jakarta: Bumi Aksara, 2008)

Nanna Syaodih Sukmadinata, *Metode Penelitian Pendidikan*, (cet IX; Bandung: PT Remaja Rosdakarya, 2005)

Nana Sudjana, *Penilaian Hasil Proses Belajar Mengajar* (Cet.11; Bandung: PT Remaja Rosdakarya, 2006)

Nana Sudjana, *Penilaian Hasil Proses Belajar Mengajar* (Cet. 13; Bandung: Remaja Rosda Karya, 2009)

Nana Sudjana dan Ibrahim, *Penelitian dan Penilaian Pendidikan* (Cet. I: Bandung; Sinar Baru Offset, 1989)

Nasution, *Teknologi Pendidikan*, (Bandung: Bumi Aksara, 1982)

Nina Nisrina, *Jurnal Pendidikan Fisika dan Teknologi, Pembelajaran Kooperatif dengan media virtual untuk peningkatan penguasaan konsep Fluida statis Siswa*, (Volume II No.2 Tahun 2016)

Noehi Nasution, *Psikologi Pendidikan* (Jakarta: UT, 2000),

Nursalam, *Statistik Untuk Penelitian* (Cet. I; Makassar: Alauddin University Press, 2011)

Oemar Hamalik, *Kurikulum dan Pembelajaran* (Jakarta: Bumi Aksara, 2007)

Puji Rahayu, “Penerapan Pembelajaran kooperatif Model Snowball Throwing untuk meningkatkan hasil belajar bidang studi Geografi materi sumber daya pada siswa kelas XI IPS Semester I SMAN Patianrowo Kabupaten Nganjuk” Tesis (Pascasarjana UIN Maulana Malik Ibrahim Malang, 2009)

Purwanto, *Evaluasi Hasil Belajar*, (Yogyakarta:Pustaka Belajar, 2010)

Ridwan , *Dasar-dasar Statistika*, (Bandung: Alfabeta, 2013)

Rusman, *Model-Model Pembelajaran* (cet.6; Jakarta: Rajawali Pers, 2016)

Santrock, John W. *Educational Psychology 2 Edition*, terj. Tri Wibowo B.S, *Psikologi Pendidikan Edisi Kedua*. Cet. IV; Jakarta: Kencana, 2011.

Saifuddin Azwar, *Penyusunan Skala Psikologi*, (Yogyakarta: Pustaka Pelajar, 2013)

Saiful Sagala, *Konsep dan Makna Pembelajaran* (Bandung: Alfabeta, 2009)

Sardiman, *Interaksi dan Motivasi Belajar Mengajar* (Jakarta: Raja Grafindo Persada, 2008)

Sardiman A,M, *Interaksi dan Motivasi Belajar Mengajar*, Cet 17 (Jakarta: Raja Grafindo Persada 2014)

Shoimin, Aris *Model Pembelajaran Inovatif dalam Kurikulum 2013*, (Yogyakarta: ArRuzz, 2014),

Slameto, *Belajar dan Faktor-faktor yang Mempengaruhi* (Jakarta: Rineka Cipta, 2003)

Slameto, *Belajar & Faktor-faktor yang mempengaruhinya* (Cet. 5; Jakarta: Rineka Cipta, 2010)

Sofian Siregar, *Statistik Parametrik Untuk Penelitian Kuantitatif* (Cet. III; Jakarta: PT Bumi Aksara, 2015)

Sugiyono, *metode penelitian kuantitatif, kualitatif, dan R dan D*, (Bandung: Alfabeta, 2013)

Sugiyono, *Metode Penelitian Pendidikan Pendekatan Kuantitatif, Kualitatif, Dan R&D*, (Bandung: Alfabet, cet. 28. 2008)

Sugiyono, *Metode Penelitian Administrasi* (Cet. V; Bandung : Alfabeta, 2008)

Suharsimi Arikunto, *Prsedur Penelitian Suatu Pendekatan Praktek*, (Jakarta: Rineka Cipta, Cet. XI, 2002)

Sulaiman Saat dan Sitti Mania, *Pengantar Metodologi Penelitian Panduan Bagi Peneliti Pemula* (Cet. II: Gowa; Pusaka Almaida, 2020),

Suprijono, Agus. *Cooperative Learning Teori dan Aplikasi Paikem* (Yogyakarta: Pustaka Pelajar, 2013)

Suyatno, *Menjelajah Pembelajaran Inovatif* (Surabaya: Masmmedia Buana Pustaka. 2009)

Syaiful Bahri Djamarah dan Aswan Zain, *Strategi Belajar Mengajar*, (Cet.1; Jakarta: PT. Rineka Cipta, 1997)

Syamsu Mappa, *Psikologi Pendidikan* (Ujung Pandang: FIF-IKIP, 1978) Tim Pengembang MKDP, *Kurikulum dan Pembelajaran MKDP dan Pembelajaran*, (Jakarta: Rajawali Pers, 2013)

Syafaruddin Siregar, *Statistik Terapan Untuk Penelitian* (Cet. I; Jakarta: Grasindo, 2005)

Trianto, *Mendesain Model Pembelajaran Inovatif-Progresif; Konsep, Landasan Dan Implementasi Pada Kurikulum Tingkat Satuan Pendidikan (KTSP)*, (Jakarta: Kencana, 2010),

Undang-undang SISDIKNAS, *Sistem Pendidikan Nasional* (Jakarta: Sinar Grafika, 2007)

Wina Sanjaya, *Strategi Pembelajaran Berorienta Standar Proses Pendidikan* (Cet.12; Jakarta: Kencana Prenada Meia Group)

Zakiah Daradjat, *Metodik Khusus Pengajaran Agama Islam*, Cet. 3 (Jakarta: Bumi Aksara, 2004)

LAMPIRAN-LAMPIRAN

DAFTAR NILAI KELAS XII MIA

No	Nama	Pre Tes	Post Test	Rata-Rata	Angket
1.	A. Ahmad Fathir Azikin	70	80	75	26
2.	A. Wahyu Indra Wahyudi	70	85	78	25
3.	Abdullah Gymnastiar	70	80	75	25
4.	Ahmad Yusran	85	95	90	25
5.	Andi Rizky Ramadhan	75	80	78	23
6.	Fathun Qarib	75	90	83	25
7.	Jabal Nur HM	70	75	73	23
8.	Muh. Syaifullah Ahmad	80	90	85	24
9.	Sabir Ishar	85	95	90	25
10.	Suryadika Ramadhani	75	85	80	25
11.	Azizah A. Putri	70	75	73	22
12.	Dewi Luthfia Damayanti	75	85	80	24
13.	Eka Pratiwi Usman	70	85	78	24
14.	Lita Rahmawati	70	85	78	27
15.	Magfirah Ramdhani	75	85	80	28
16.	Miftahul Hukmi Mansyur	80	90	85	26
17.	Mutmainnah	70	80	75	22
18.	Nur Sakinah	85	95	90	25
19.	Nurul Aini	75	85	80	26
20.	Saskia Nurmah	80	90	85	25
21.	Sindy Aulia	70	80	75	29
22.	Siska Rahmiwanti	80	95	88	24
23.	Siti Apriani	70	80	75	22
24.	Siti Khadijah Binti lukman	70	80	75	25
25.	Sri Adiningsih Suitar	70	80	75	24
26.	Umi Qalzum	75	85	80	25
27.	Widya Mulya	75	85	80	23

Statistics

		SB	ANGKET	HASIL BELAJAR
N	Valid	27	27	27
	Missing	0	0	0
Mean		79.9630	24.7407	74.6296
Median		80.0000	25.0000	75.0000
Mode		75.00	25.00	70.00
Std. Deviation		5.32398	1.65466	5.17500
Variance		28.345	2.738	26.781
Range		17.00	7.00	15.00
Minimum		73.00	22.00	70.00
Maximum		90.00	29.00	85.00
Sum		2159.00	668.00	2015.00

Penerapan model snowball throwing

		Frequency	Percent	Valid Percent	Cumulative Percent
Valid	73.00	2	7.4	7.4	7.4
	75.00	7	25.9	25.9	33.3
	78.00	4	14.8	14.8	48.1
	80.00	6	22.2	22.2	70.4
	83.00	1	3.7	3.7	74.1
	85.00	3	11.1	11.1	85.2
	88.00	1	3.7	3.7	88.9
	90.00	3	11.1	11.1	100.0
	Total	27	100.0	100.0	

Motivasi belajar

		Frequency	Percent	Valid Percent	Cumulative Percent
Valid	22.00	3	11.1	11.1	11.1
	23.00	2	7.4	7.4	18.5
	24.00	6	22.2	22.2	40.7
	25.00	10	37.0	37.0	77.8
	26.00	3	11.1	11.1	88.9
	27.00	1	3.7	3.7	92.6
	28.00	1	3.7	3.7	96.3

29.00	1	3.7	3.7	100.0
Total	27	100.0	100.0	

HASIL BELAJAR

		Frequency	Percent	Valid Percent	Cumulative Percent
Valid	70.00	12	44.4	44.4	44.4
	75.00	8	29.6	29.6	74.1
	80.00	4	14.8	14.8	88.9
	85.00	3	11.1	11.1	100.0
Total		27	100.0	100.0	

UJI NORMALITAS X-Y1

One-Sample Kolmogorov-Smirnov Test

		Unstandardized Residual
N		27
Normal Parameters ^{a,b}	Mean	.0000000
	Std. Deviation	1.63081690
Most Extreme Differences	Absolute	.153
	Positive	.153
	Negative	-.065
Test Statistic		.153
Asymp. Sig. (2-tailed)		.107 ^c

- a. Test distribution is Normal.
- b. Calculated from data.
- c. Lilliefors Significance Correction.

UJI LINEAR X-Y1

ANOVA Table

			Sum of Squares	df	Mean Square	F	Sig.
ANGKET * SB	Between Groups	(Combined)	13.173	7	1.882	1.616	.736
		Linearity	2.037	1	2.037	1.667	.424
		Deviation from Linearity	11.137	6	1.856	1.608	.721
	Within Groups		58.012	19	3.053		
	Total		71.185	26			

UJI HETEREKODASTISITAS

Coefficients^a

Model		Unstandardized Coefficients		Standardized Coefficients	t	Sig.
		B	Std. Error	Beta		
1	(Constant)	8.773	2.947		2.977	.006
	SB	-.095	.037	-.459	-2.582	.016

a. Dependent Variable: ABS_RES

UJI REGRESI LINEAR SEDERHANA

Coefficients^a

Model		Unstandardized Coefficients		Standardized Coefficients	t	Sig.
		B	Std. Error	Beta		
1	(Constant)	20.537	4.909		4.183	.000
	SB	.053	.061	.169	4.858	.000

a. Dependent Variable: ANGKET

ANOVA^a

Model		Sum of Squares	Df	Mean Square	F	Sig.
1	Regression	2.037	1	2.037	.736	.000 ^b
	Residual	69.149	25	2.766		
	Total	71.185	26			

a. Dependent Variable: ANGKET

b. Predictors: (Constant), SB

Model Summary

Model	R	R Square	Adjusted R Square	Std. Error of the Estimate
1	.169 ^a	.029	-.010	1.66311

a. Predictors: (Constant), SB

UJI NORMALITAS X=Y2

One-Sample Kolmogorov-Smirnov Test

		SQRT_Y2
N		27
Normal Parameters ^{a,b}	Mean	8.9375
	Std. Deviation	.29503
Most Extreme Differences	Absolute	.195
	Positive	.195
	Negative	-.100
Test Statistic		.195
Asymp. Sig. (2-tailed)		.010 ^c

a. Test distribution is Normal.

b. Calculated from data.

c. Lilliefors Significance Correction.

UJI LINEAR X=Y2

ANOVA Table

			Sum of Squares	df	Mean Square	F	Sig.
HASIL BELAJAR	Between Groups	(Combined)	677.546	7	96.792	98.083	.214
* SB		Linearity	645.336	1	645.336	653.941	.246
		Deviation from Linearity	32.210	6	5.368	5.440	.200
	Within Groups		18.750	19	.987		
	Total		696.296	26			

UJI HETEROKEDASTISITAS X-Y2

Coefficients^a

Model		Unstandardized Coefficients		Standardized	t	Sig.
		B	Std. Error	Coefficients		
		Beta				
1	(Constant)	-.848	2.984		-.284	.779
	SB	.023	.037	.121	.608	.549

a. Dependent Variable: ABS_RES

UJI REGRESI LINEAR SEDERHANA X-Y2

Coefficients^a

Model		Unstandardized Coefficients		Standardized	t	Sig.
		B	Std. Error	Coefficients		
		Beta				
1	(Constant)	-.198	4.214		-.047	.963
	SB	.936	.053	.963	17.793	.000

a. Dependent Variable: HASIL BELAJAR

ANOVA^a

Model		Sum of Squares	df	Mean Square	F	Sig.
1	Regression	65.336	1	65.336	31.590	.000 ^b
	Residual	50.960	25	2.038		
	Total	116.296	26			

a. Dependent Variable: HASIL BELAJAR

b. Predictors: (Constant), SB

Model Summary

Model	R	R Square	Adjusted R Square	Std. Error of the Estimate
1	.963 ^a	.927	.924	1.42772

a. Predictors: (Constant), SB

UJI MANOVA

Levene's Test of Equality of Error Variances^a

F	df1	df2	Sig.
---	-----	-----	------

ANGKET	1.314	7	19	.001
HASIL BELAJAR	6.937	7	19	.000

Tests the null hypothesis that the error variance of the dependent variable is equal across groups.

a. Design: Intercept + X

Tests of Between-Subjects Effects

Source	Dependent Variable	Type III Sum of Squares	df	Mean Square	F	Sig.	Partial Eta Squared	Noncent. Parameter	Observed Power ^c
Corrected Model	ANGKET	13.173 ^a	7	1.882	.616	.003	.185	4.314	.199
	HASIL BELAJAR	677.546 ^b	7	96.792	98.083	.000	.973	686.580	1.000
Intercept	ANGKET	10341.059	1	10341.059	3386.893	.000	.994	3386.893	1.000
	HASIL BELAJAR	98636.681	1	98636.681	99951.837	.000	1.000	99951.837	1.000
X	ANGKET	13.173	7	1.882	.616	.003	.185	4.314	.199
	HASIL BELAJAR	677.546	7	96.792	98.083	.000	.973	686.580	1.000
Error	ANGKET	58.012	19	3.053					
	HASIL BELAJAR	18.750	19	.987					
Total	ANGKET	16598.000	27						
	HASIL BELAJAR	151075.000	27						
Corrected Total	ANGKET	71.185	26						
Total	HASIL BELAJAR	696.296	26						

a. R Squared = .185 (Adjusted R Squared = -.115)

b. R Squared = .973 (Adjusted R Squared = .963)

c. Computed using alpha = .05

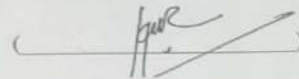
PENGESAHAN PROPOSAL TESIS

PENGESAHAN PROPOSAL TESIS

Proposal tesis dengan judul “ *Pengaruh Penerapan Model Snowball Throwing Terhadap Motivasi dan Hasil Belajar Bahasa Arab Peserta Didik Kelas XII MA DDI Mattoanging Bantaeng* “, yang disusun oleh Saudara Ariel Parela, NIM : 80400219009, telah diujikan dalam *Ujian Kualifikasi Proposal Tesis* yang diselenggarakan pada hari Selasa, 07 September 2021 Masehi, bertepatan dengan tanggal 29 Muharram 1443 Hijriah, dinyatakan telah dapat diterima sebagai salah satu syarat untuk menempuh langkah-langkah penelitian selanjutnya.

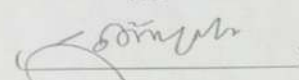
PROMOTOR:

1. Prof. Dr. H. Azhar Arsyad, M.A.



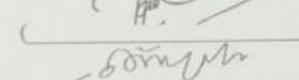
KOPROMOTOR:

1. Dr. Sitti Aisyah Chalik M.Pd.



PENGUJI:

1. Prof. Dr. H. Sabaruddin Garancang, M.A.;
2. Dr. H. Munir M.Ag.
3. Prof. Dr. H. Azhar Arsyad, M.A.
4. Dr. Sitti Aisyah Chalik M.Pd.



Makassar, September 2021

Diketahui Oleh:
Direktur Pascasarjana
Prof. Dr. H. M. Galib, M.,M.A.



Prof. Dr. H. M. Galib, M.,M.A.
NIP. 19591001 198703 1 004

SURAT KETERANGAN VALIDASI



KEMENTERIAN AGAMA RI
UNIVERSITAS ISLAM NEGERI ALAUDDIN MAKASSAR
PASCASARJANA

DEVISI PENGEMBANGAN & VALIDASI INSTRUMEN
Kampus II : Jln. H. M. Yasin Limpo No 36 Telp 081346375666 0411-862450 Samata 92113

SURAT KETERANGAN VALIDASI

Nomor: 24/DPVILC/Ps/PP.00.9/WD/1/2022

Yang bertanda tangan dibawah ini, koordinator **Devisi Pengembangan & Validasi Instrument Learning Center Pascasarjana UIN Alauddin Makassar**, menyatakan bahwa instrument penelitian yang disusun oleh,

Nama : Ariel Parela
NIM : 80400219009
Prodi : Pendidikan Bahasa Arab
Judul :


“Pengaruh Penerapan Model Snowball Throwing Terhadap Motivasi dan Hasil Belajar Bahasa Arab Peserta Didik Kelas XII MA DDI Mattoanging Bantaeng.”

Telah diperiksa dan dikoreksi oleh validator sehingga dinyatakan layak untuk dipergunakan.

Demikian surat keterangan ini dibuat untuk dipergunakan seperlunya.

Samata-Gowa, Januari 2022

Koordinator Validasi Instrument,


Dr. H. Andi Aderus, Lc., M.A.
NIP. 197003052003121003

UNIVERSITAS
ALAUDDIN
MAKASSAR

PERMOHONAN IZIN PENELITIAN



KEMENTERIAN AGAMA RI
UNIVERSITAS ISLAM NEGERI ALAUDDIN MAKASSAR
PASCASARJANA

Kampus: Jln. H. M. Yasin Limpo No 36 Telp 081346375666 0411-862450 Samata 92113

Nomor : B-3237/Un.06/PS/PP.00.9/12/2021
Lamp : -
Hal : Permohonan Izin Penelitian

Samata, 22 Desember 2021

Kepada Yang Terhormat
Gubernur Provinsi Sulawesi-Selatan
Cq.UPT P2T BKPMD Provinsi Sulawesi-Selatan
Di -
Makassar,

Assalamu Alaikum Wr. Wb.

Dengan hormat disampaikan bahwa mahasiswa Pascasarjana UIN Alauddin Makassar yang tersebut namanya di bawah ini:

Nama : Ariel Parella
NIM : 80400219009
PRODI : Pendidikan Bahasa Arab

bermaksud mengadakan penelitian dalam rangka penyusunan Tesis dengan judul:

"Pengaruh Penerapan Model *Snowball Throwing* Terhadap Motivasi dan Hasil Belajar Bahasa Arab Peserta Didik Kelas XII MA DDI Mattoanging Bantaeng"

sebagai salah satu syarat untuk memperoleh gelar **Magister** dalam bidang Pendidikan Bahasa Arab dengan Promotor dan Kopromotor:


1. Prof. Dr. H. Azhar Arsyad, M.A. (Promotor)
2. Dr. Sitti Aisyah Chalik, S.Ag., M.Pd. (Kopromotor)

Untuk maksud tersebut kami mengharapkan kiranya kepada Mahasiswa yang bersangkutan dapat diberi izin untuk mengadakan penelitian dari bulan Desember 2021 s/d Februari 2022.

Atas perhatian dan kerjasamanya kami ucapkan terima kasih.

Wassalam

Direktur,



KISI-KISI SOAL TES DAN ANGKET

Kisi-kisi instrument angket Motivasi Belajar

No	Aspek	Indicator	No item		Jumlah
			Favourable	Unfavourable	
1	Pengaruh Motivasi Belajar	Adanya hasrat dan keinginan berhasil	1	2	2
2		Adanya dorongan dan kebutuhan dalam belajar	3	4	2
3		Adanya penghargaan dalam belajar	5	6	2
4		Adanya harapan dan cita-cita masa depan	7,8	-	2
5		Adanya kegiatan yang menarik dalam belajar	9	-	1
6		Adanya lingkungan belajar yang kondusif sehingga memungkinkan seseorang siswa dapat belajar lebih baik	10	-	1
Total			7	3	10

Kisi-kisi instrument Soal Hasil Belajar

No	Aspek	Indikator	No item	Jumlah
1	Kognitif	Siswa mampu menjawab soal yang berbentuk mufradat	1,2	2
2		Siswa mampu menjawab bentuk soal nahwu	3,4,5	3
3		Siswa mampu mendeskripsikan bentuk gambar ke dalam Baha Arab	6	1
4		Siswa mampu memberikan baris dan menerjemahkan soal dalam bentuk qira'ah	7	1
5		Siswa mampu menerjemahkan kalimat ke dalam bahasa Arab dan Indonesia	8,9	2
Total		5	9	9

SOAL TES

❖ Pilihlah salah satu jawaban dengan baik dan benar !

1. أَفَنْدِي يَلْعَبُ كُرَّةَ السَّلَّةِ. هُوَ يُمَارِسُ أَنْ يُسَجِّلَ الْكُرَّةَ إِلَى . . .
أ. السَّلَّةُ ب. المَرْمَى ج. الرِّيشَةَ
2. أَحْمَدُ يَجِبُ , الْآنَ هُوَ يَذْهَبُ إِلَى الْمَسْبَحِ.
أ. كُرَّةَ الْقَدَمِ ب. السِّبَّاحَةَ ج. الْقِرَاءَةَ
3. هُوَ يَذْهَبُ إِلَى النَّادِي الْمُبَارَاةِ.
أ. لِيُشَاهِدَ ب. يُشَاهِدُ ج. أَنْ يُشَاهِدَ
4. فَاطِمَةُ رُكُوبَ الْحَيْلِ مَسَاءً.
أ. يُمَارِسُ ب. تُمَارِسُ ج. تُمَارِسُ
5. . . . يَلْعَبُونَ الْجِمْبَارَ.
أ. الْأَطْفَالُ ب. الطِّفْلُ ج. الْبِنْتُ

6. Deskripsikanlah ke dalam bahasa Arab gambar di bawah ini !



7. Berilah harkat bacaan dibawah ini kemudian terjemahkan ke dalam bahasa indonesia !

هو صديقي اسمه أحمد, هو يمارس رياضة ركوب الدراجة, أمّا أخته فهي تلعب كرة السلة. بالأمس شهدت في ملعب المدرسة مباراة كرة القدم بين منتخب مدرستنا و منتخب مدرسة أخرى.

8. Terjemahkanlah kalimat dibawah ini ke dalam bahasa Arab !

1. Ahmad bermain bola basket
2. saya menonton sepak bola
3. Saya dan Fatimah bermain bola basket

9. Terjemahkanlah kalimat dibawah ini ke dalam bahasa Indonesia !

1. يَجْلِسُ أَحْمَدُ جَانِبَ أَبِيهِ فِي عُرْفَةِ الْعَائِلَةِ

2. فَوَزَيْ يُمَارِسُ رِيَاضَةَ رُكُوبِ الدَّرَاجَةِ

3. ظَهَرَ عَلَى الشَّاشَةِ فِيلْمٌ مُرْعِبٌ.



FORMAT VALIDASI INSTRUMEN PENELITIAN

FORMAT VALIDASI INSTRUMEN PENELITIAN

A. Petunjuk

Dalam rangka penyusunan Tesis yang berjudul “ Pengaruh Penerapan Model Snowball Throwing terhadap Motivasi dan Hasil Belajar Bahasa Arab Peserta Didik Kelas XII MA DDI Mattoanging Bantaeng “. Peneliti menggunakan Instrumen penelitian berupa soal tes dan angket. Untuk itu peneliti memohon kepada bapak/ibu untuk memberikan penilaian terhadap perangkat yang dikembangkan tersebut. Penilaian dilakukan dengan memberikan tanda ceklis pada kolom yang sesuai dengan matriks uraian aspek yang dinilai. Penilaian menggunakan rentang nilai sebagai berikut ;

1. Tidak Bagus (TB)
2. Kurang Bagus (KB)
3. Bagus (B)
4. Sangat Bagus (SB)

Selain bapak ibu memberikan penilaian. Dimohon juga memberikan komentar langsung didalam lembar penilaian. Atas bantuan penilaian bapak/ibu saya ucapkan terima kasih.

LEMBAR VALIDASI INSTRUMEN TES

Aspek yang dinilai	Kriteria	Skala Penelitian			
		SB	B	KB	TB
		4	3	2	1
Petunjuk	1. Petunjuk soal dinyatakan dengan jelas		3		
	2. Petunjuk soal mudah dipahami		3		
Materi Soal	1. Soal-soal sesuai dengan tujuan pembelajaran	4	3		
	2. Soal-soal sesuai dengan aspek yang akan diukur		3		
	3. Batasan pertanyaan dirumuskan dengan jelas				
	4. Mencakup materi pembelajaran yang representative		3		

Konstruksi	1. Petunjuk dalam mengerjakan soal dinyatakan dengan jelas	3		
	2. Kalimat soal tidak menimbulkan penafsiran ganda	3		
	3. Rumusan pertanyaan soal menggunakan kalimat Tanya atau perintah yang jelas	3		
Bahasa	1. Menggunakan bahasa yang sesuai dengan kaidah bahasa arab yang benar	3		
	2. Menggunakan bahasa yang sederhana dan mudah dimengerti	3		
	3. Menggunakan istilah (kata-kata) yang dikenal peserta didik	3		
Waktu	Penyesuaian waktu dengan tingkat kesukaran dan banyaknya soal.		2	

CATATAN

Beberapa tes yang salah harakat diperbaiki. Tidak ada petunjuk tujuan pembelajaran

LEMBAR VALIDASI INSTRUMEN ANGKET

LEMBAR VALIDASI INSTRUMEN ANGKET

Aspek Pernyataan yang dinilai	Kriteria	Skala Penelitian			
		SB	B	K B	T B
Petunjuk	1. Petunjuk angket dinyatakan dengan jelas	4	3	2	1
	2. Petunjuk angket mudah dipahami	4			
Isi	Pernyataan angket sesuai dengan aspek-aspek yang akan dinilai		3		
Konstruksi	1. Petunjuk dalam menjawab angket dinyatakan dengan jelas	4			
	2. Kalimat angket tidak menimbulkan penafsiran ganda		3		
Bahasa	1. Menggunakan bahasa yang sesuai dengan kaidah bahasa Indonesia yang benar		3		
	2. Menggunakan bahasa yang sederhana dan mudah dimengerti		3		
	3. Menggunakan istilah (kata-kata) yang dikenal peserta didik		3		

Catatan :


Samata, Gowa 10 Januari 2022

Validator I



Dr. Hj. Haniah Lc, MA

Validator II



Dr. Hanika, M.Th.I

DAFTAR RIWAYAT HIDUP



Ariel Parela, lahir di Bantaeng pada tanggal 25 September 1996.

Penulis merupakan anak pertama dari tiga bersaudara dari pasangan Laeni Bin Jumaleng dan Suriyani Binti Johali.

Pendidikan yang telah ditempuh yaitu: Sekolah Dasar (SD) SD Inpres Dampang pada tahun 2008, Sekolah Menengah Pertama SMPs DDI Mattoanging Bantaeng lulus pada tahun 2011,

Sekolah Menengah Atas Swasta (SMA/MA) MAS DDI Mattoanging Bantaeng dan lulus pada tahun 2014. Setelah lulus di Sekolah Menengah Atas, penulis melanjutkan pendidikan ke jenjang yang lebih tinggi di Universitas Islam Negeri Alauddin Makassar dan diterima sebagai Mahasiswa Fakultas Tarbiyah, Studi Pendidikan Bahasa Arab (PBA) pada tahun 2015. Setelah menempuh pendidikan strata satu (S1) ditahun 2019 penulis berhasil menyelesaikan studinya dengan cepat dan baik. Berkat keingingan dan dorongan yang diberikan oleh orang tuanya di tahun 2020 melanjutkan pendidikan yang lebih tinggi di UIN Alauddin Makassar Program studi Pendidikan Bahasa Arab.

CONTACT PERSON:

Email : arielparela@gmail.com