

**PENGARUH PENGGUNAAN MEDIA GAMBAR DAN MOTIVASI
BELAJAR TERHADAP HASIL BELAJAR BAHASA ARAB SISWA
KELAS V MIS PARANGLOE BIRINGBULU GOWA**



Skripsi

Diajukan Untuk Memenuhi Salah Satu Syarat Meraih Gelar
Sarjana Pendidikan Jurusan Pendidikan Bahasa Arab
Pada Fakultas Tarbiyah dan Keguruan

UIN Alauddin Makassar

Oleh:

SANNIATI MUDDIN

NIM: 20200118015

**FAKULTAS TARBİYAH DAN KEGURUAN
UNIVERSITAS ISLAM NEGERI ALAUDDIN MAKASSAR
2022**

PERNYATAAN KEASLIAN SKRIPSI

Mahasiswa yang bertanda tangan dibawah ini:

Nama : Sanniati Muddin
NIM : 20200118015
Tempat, Tanggal Lahir : Gowa, 13 April 1999
Jurusan/Prodi : Pendidikan Bahasa Arab
Fakultas/Program : Tarbiyah dan Keguruan
Alamat : Samata
Judul : Pengaruh Penggunaan Media Gambar dan Motivasi Belajar terhadap Hasil Belajar Bahasa Arab Siswa Kelas V MIS Parangloe Biringbulu Gowa

Menyatakan dengan ini sesungguhnya dengan penuh kesadaran bahwa skripsi ini benar adalah hasil karya saya sendiri. Jika kemudian hari terbukti bahwa ia merupakan duplikat/tiruan/plagiat dan atau dibuat oleh orang lain sebagian atau seluruhnya, maka skripsi dan gelar yang diperoleh karenanya batal demi hukum. Pendapat atau temuan orang lain yang terdapat dalam skripsi ini dikutip atau dirujuk berdasarkan kode etik ilmiah.

Samata, Juli 2022

Penyusun,



Sanniati Muddin

NIM. 20200118015

PENGESAHAN SKRIPSI

PENGESAHAN SKRIPSI

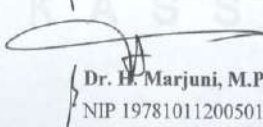
Skripsi berjudul, “Pengaruh Penggunaan Media Gambar dan Motivasi Belajar terhadap Hasil Belajar Bahasa Arab Siswa Kelas V MIS Parangloe Biringhulu Gowa”, yang disusun oleh **Sanniati Muddin** NIM: 20200118015, mahasiswa Jurusan Pendidikan Bahasa Arab Fakultas Tarbiyah dan Keguruan UIN Alauddin Makassar, telah diuji dan dipertahankan dalam sidang Munaqasyah Skripsi yang diselenggarakan pada hari Kamis, tanggal 18 Agustus 2022 M, bertepatan dengan 20 Muharam 1444 H, dinyatakan telah dapat diterima sebagai salah satu syarat untuk memperoleh gelar Sarjana Pendidikan dalam Ilmu Tarbiyah dan Keguruan, Jurusan Pendidikan Bahasa Arab dengan beberapa perbaikan.

Samata-Gowa, 12 September 2022 M.
16 Safar 1444 H.

DEWAN PENGUJI: Nomor SK 2809 Tahun 2022

Ketua	: Dr. Rappe, M.Pd.I.	(.....)
Sekretaris	: Ahmad Munawwir, Lc., M.Pd.I.	(.....)
Munaqisy I	: Dr. H. Abd Muis Said, M.Ed.	(.....)
Munaqisy II	: Dr. Sitti Aisyah Chalik, M.Pd.	(.....)
Pembimbing I	: Dr. M. Yusuf T, M.Ag.	(.....)
Pembimbing II	: Dr. Awaliah Musgamy, M.Ag.	(.....)

Diketahui oleh:
Dekan Fakultas Tarbiyah dan Keguruan
UIN Alauddin Makassar, &


Dr. H. Marjuni, M.Pd.I.
NIP 197810112005011006

KATA PENGANTAR



Assalamu'alaikum warahmatullahi wabarakatuh

Puji syukur kehadiran Allah SWT, atas limpahan nikmat, rahmat dan hidayah-Nya sehingga penulis mampu menyelesaikan skripsi penelitian ini dengan judul “Pengaruh Penggunaan Media Gambar dan Motivasi Belajar terhadap Hasil Belajar Bahasa Arab Siswa Kelas V MIS Parangloe Biringbulu Gowa”. Sebagai syarat untuk memperoleh gelar Sarjana Pendidikan (S.Pd) pada Jurusan Pendidikan Bahasa Arab Fakultas Tarbiyah dan Keguruan Universitas Islam Negeri Alauddin Makassar.

Shalawat beserta salam tidak lupa penulis kirimkan kepada *Nabiullah* Muhammad Saw. Karena beliau adalah sebagai suri tauladan bagi ummat Islam. Penulis menyadari dalam proses penyusunan skripsi ini tidaklah semudah membalikkan telapak tangan dan masih jauh dari kesempurnaan yang diharapkan.

Penulis mengucapkan permohonan maaf dan terima kasih yang sebesar-besarnya Kepada kedua orangtua saya yang telah medoakan saya dan menyemangati saya sehingga saya bisa sampai ditahap ini, juga kepada kaka-kakak saya yang telah memberikan support yang luar biasa, juga kepada ismail yang telah memberikan saya dukungan baik secara materi maupun non materi, juga sudah memnjamkan saya laptop untuk saya gunakan menulis skripsi ini. Selain itu kepada seluruh peringgi kampus dan seluruh jajarannya yaitu:

1. Prof. Drs. H. Hamdan Juhannis, M.A. Ph. D selaku Rektor UIN Alauddin Makassar, Wakil Rektor I UIN Alauddin Makassar, Prof. Dr. H. Mardan M. Ag., Wakil Rektor II UIN Alauddin Makassar, Dr. Wahyuddin, M.Hum.,

Wakil Rektor III UIN Alauddin Makassar, Prof. Dr. Darussalam, M.Ag.,
Wakil Rektor IV UIN Alauddin Makassar, Dr. H. Kamaluddin Abunawas,
M.Ag.

2. Dr. H. A. Marjuni, S.Ag., M.Pd.I. Selaku Dekan, beserta Wakil Dekan I Dr. M. Shabir U., M.Ag, Wakil Dekan II Dr. M. Rusdi, M.Ag dan Wakil Dekan III Dr. H. Ilyas, M.Pd., M.Si. Fakultas Tarbiyah dan Keguruan UIN Alauddin Makassar yang telah memberikan berbagai fasilitas kepada penulis sehingga dapat menyelesaikan studi.
3. Dr. H. Abd Muis Said, M.Ed sebagai Munaqisy I yang telah menguji dengan sepenuh hati.
4. Dr. Sitti Aisyah Chalik, M.Pd sebagai Munaqisy II yang telah menguji dengan sepenuh hati.
5. Dr. M. Yusuf T, M.Ag sebagai pembimbing I dan Dr. Awaliah Musgamy, M.Ag sebagai pembimbing II yang telah meluangkan waktu dan membimbing penulis dalam menyelesaikan skripsi ini.
6. Ketua jurusan Pendidikan Bahasa Arab, Dr. Rappe, M.Ag., Sekretaris Jurusan Ahamd Munawwir, Lc., M.Pd. dan seluruh Staf dan dosen Jurusan Pendidikan Bahasa Arab.
7. Dosen dan Staf di lingkungan Fakultas Tarbiyah dan Keguruan UIN Alauddin Makassar yang telah memberi bekal ilmu pengetahuan kepada penulis selama mengikuti proses perkuliahan.
8. Sahabat dan teman-teman yang telah terlibat dan membantu saya dalam proses penyelesaian skripsi ini baik dari segi tenaga dan pikiran. Mereka menjadi salah satu perantara dalam Allah memudahkan segala urusan-

urusan saya selama proses penyelesaian skripsi ini, mereka adalah, Mandawara Khaerunnisa, Rinikmawati, Kurnia Asyhar, Mutawakkila Rustam.

Dan terima kasih banyak kepada semua pihak yang tidak dapat penulis sebutkan Satu persatu. Terimakasih atas bantuan moril dan materil dari berbagai pihak, sehingga memberikan kemudahan dalam menyelesaikan skripsi ini dengan baik. Penulis menyadari, tentunya skripsi ini masih jauh dari kesempurnaan. Semoga skripsi ini bermanfaat bagi penulis dan pembaca.

Aamiin yaa rabbal 'alamiin

Wassalamu'alaikum Warohmatullahi Wabarokaatuh

UNIVERSITAS ISLAM NEGERI GOWA, 9 Agustus 2022

ALAUDDIN
M A K A S S A R

Peneliti



Sanniati Muddin
NIM: 20200118015

DAFTAR ISI

	<i>halaman</i>
Halaman Judul	i
PERNYATAAN KEASLIAN SKRIPSI	ii
PERSETUJUAN PEMBIMBING.....	iii
KATA PENGANTAR.....	iv
DAFTAR ISI	v
DAFTAR TABEL	vii
BAB I	1
PENDAHULUAN	1
<i>A. Latar Belakang</i>	1
<i>B. Rumusan Masalah</i>	4
<i>C. Hipotesis</i>	5
<i>D. Definisi Operasional Variabel</i>	6
<i>E. Kajian Pustaka / Penelitian Terdahulu</i>	7
<i>F. Tujuan dan Manfaat Penelitian</i>	9
BAB II	11
TINJAUAN TEORETIS	11
<i>A. Media Gambar</i>	11
<i>B. Motivasi Belajar</i>	17
<i>C. Hasil Belajar</i>	21
<i>D. Kerangka Berpikir</i>	23
BAB III	24
METODOLOGI PENELITIAN	24

<i>A. Jenis dan Desain Penelitian</i>	24
<i>B. Lokasi Penelitian</i>	24
<i>C. Pendekatan Penelitian</i>	24
<i>D. Populasi dan Sampel</i>	25
<i>E. Metode Pengumpulan Data</i>	27
<i>F. Instrument Penelitian</i>	28
<i>G. Validitas dan Reliabilitas</i>	29
<i>H. Teknik Pengolahan dan Analisis Data</i>	31
BAB IV	34
HASIL PENELITIAN DAN PEMBAHASAN	34
<i>A. Hasil Penelitian</i>	34
<i>B. Pembahasan</i>	52
BAB V	56
PENUTUP	56
<i>A. Kesimpulan</i>	56
<i>B. Saran</i>	57
DAFTAR PUSTAKA	59
Lampiran-Lampiran.....	61
DAFTAR RIWAYAT HIDUP.....	76

DAFTAR TABEL

Tabel 2.1 Kerangka Berpikir	23
Tabel 3.1 Jumlah Sampel Penelitian	26
Tabel 4.1 Hasil Uji Coba Soal Tes.....	37
Tabel 4.2 Output Uji Validitas Soal Tes.....	38
Tabel 4.3 Output Uji Reliabilitas Soal Tes.....	40
Tabel 4.4 Daftar Nilai Ulangan Harian	40
Tabel 4.5 Output Uji Homogenitas Kelas	42
Tabel 4.6 Daftar Nilai Post Test.....	43
Tabel 4.7 Output Uji Normalitas Post Test	44
Tabel 4.8 Output Uji Homogenitas Post Test.....	45
Tabel 4.9 Output Uji T-Test Hasil Belajar Bahasa Arab Peserta Didik	47
Tabel 4.10 Tabel Rekapitulasi Hasil Penelitian	48



Nama : Sanniati Muddin

NIM : 20200118015

Judul : Pengaruh Penggunaan Media Gambar dan Motivasi Belajar terhadap Hasil Belajar Bahasa Arab Siswa Kelas V MIS Parangloe Biringbulu Gowa

Pokok masalah dalam penelitian adalah adanya ketakutan para peserta didik memahami isi atau kosa kata Bahasa Arab yang menjadikan penghambat siswa untuk mencapai keberhasilan mereka dalam pelajaran tersebut. Dimana guru pada MIS Parangloe Biringbulu Gowa masih menggunakan media konvensional sehingga siswa masih terkesan jenuh dalam mengikuti pelajaran bahasa arab dan tujuan pembelajaran tidak tercapai dengan maksimal maka dari itu peneliti ingin memberikan media baru terhadap siswa kelas eksperimen. Kemudian peneliti ingin melihat bagaimana skripsi ini berpengaruh terhadap hasil belajar sehingga peneliti merumuskan beberapa rumusan masalah yakni, 1) Apakah penggunaan media gambar berpengaruh positif terhadap hasil belajar Bahasa Arab siswa kelas V MIS Parangloe Biringbulu Gowa? 2) Apakah motivasi belajar berpengaruh positif terhadap hasil belajar bahasa arab siswa kelas V MIS Parangloe Biringbulu Gowa 3) Apakah penggunaan media gambar dan motivasi belajar secara bersama-sama berpengaruh positif terhadap hasil belajar bahasa arab siswa kelas V MIS Parangloe Biringbulu Gowa?.

Pendekatan penelitian yang digunakan adalah kuantitatif dengan jenis penelitian eksperimen semu (*quasi experimental design*), teknik sampling menggunakan tehnik *random sampling*. Populasi penelitian adalah seluruh peserta didik kelas V MIS Parangloe Biringbulu Gowa. sampel yang diambil adalah peserta didik kelas V-A dan V-B MIS Parangloe Biringbulu Gowa. Tehnik pengumpulan data menggunakan metode observasi, tes. Tehnik analisis data yang digunakan adalah Uji t dan Anova 2 jalur, yang sebelumnya diuji prasyarat yaitu normalitas dan homogenitas dengan bantuan aplikasi SPSS.

Hasil penelitian ini menunjukkan bahwa (1) Hasil uji t *post test* diperoleh nilai $Sig < 0,05$ yaitu $0,019 < 0,05$ sehingga H_0 ditolak dan H_a diterima, artinya ada pengaruh yang signifikan penggunaan media gambar terhadap hasil belajar mata pelajaran Bahasa Arab siswa kelas V MIS Parangloe Biringbulu Gowa, hasil uji Anova 2 jalur *post test* diperoleh nilai $Sig < 0,05$ yaitu $0,002 < 0,05$ sehingga H_0 ditolak dan H_a diterima, artinya ada pengaruh yang signifikan penggunaan media gambar dan motivasi terhadap hasil belajar Bahasa Arab siswa kelas V MIS Parangloe Biringbulu Gowa.

Implikasi penelitian terhadap peserta didik MIS Parangloe hendaknya lebih semangat dalam pembelajaran dengan menggunakan media pembelajaran apapun. Karena keberhasilan peserta didik dalam media pembelajaran sangat dipengaruhi oleh minat dan motivasi peserta didik itu sendiri. Guru MIS Parangloe Blitar hendaknya memperhatikan aspek-aspek penting yang dapat meningkatkan keberhasilan peserta didik dalam hasil belajar, salah satunya adalah menggunakan media gambar. Terhadap peneliti selanjutnya agar kira dapat memberikan media atau metode yang lebih modern kepada peserta didik agar lebih menarik minat belajar sehingga hasil belajar siswa dapat meningkat.

Kata kunci: *Media Gambar Diam, Motivasi dan Hasil Belajar*

BAB I

PENDAHULUAN

A. Latar Belakang

Pendidikan merupakan suatu proses mengembangkan sikap dan tingkah laku seorang individu untuk bisa beradaptasi dengan lingkungan sekitarnya sehingga dapat mengembangkan kemampuannya secara optimal.¹ Pendidikan diartikan sebagai usaha sadar yang dilakukan oleh seseorang atau kelompok tertentu untuk mencapai tujuan tertentu, yaitu kedewasaan.² Kedewasaan yang dimaksud adalah dewasa secara mental, mampu mengetahui dan membedakan perihal baik dan buruk. Taraf untuk mencapai kedewasaan tersebut tentu prosesnya tidak semudah membalikkan telapak tangan, melainkan harus melewati tahapan-tahapan yang sudah dirancang sedemikian rupa sehingga arti kedewasaan dapat dicapai.

Pendidikan merupakan salah satu elemen yang fundamental dalam perkembangan dan kemajuan suatu bangsa karena kemunduran pendidikan suatu bangsa berarti bangsa tersebut akan semakin dekat pula dengan kehancuran. Salah satu penentu keberhasilan terlaksananya pendidikan yang baik di suatu bangsa adalah keberadaan sumber daya manusia (SDM). Tanpa adanya sumber daya manusia yang kompeten maka usaha untuk mencapai tujuan pendidikan sulit untuk tercapai.

Tujuan pendidikan nasional yang telah diatur dalam pasal 3 Undang-Undang Republik Indonesia Nomor 20 Tahun 2003 adalah mengembangkan kemampuan dan

¹Fuad Ihsan, *Dasar-Dasar Kependidikan* (Jakarta: Rineka Cipta, 2003), h. 4.

²Hasbullah, *Dasar-Dasar Ilmu Pendidikan* (Cet. X; Jakarta: Rajawali Pers, 2012), h. 1.

membentuk watak serta peradaban sebenarnya untuk mencerdaskan kehidupan



UNIVERSITAS ISLAM NEGERI
ALAUDDIN
M A K A S S A R

bangsa, bertujuan berkembangnya potensi peserta didik agar menjadi manusia yang beriman dan bertakwa kepada Tuhan yang Maha Esa, berakhlak mulia, berilmu, cakap, kreatif, mandiri, dan menjadi warga Negara yang demokratis serta bertanggung jawab.

Dalam al-qur'an juga telah jelas bahwa kita dianjurkan dalam menuntut ilmu sebagaimana dalam QS. Almujudalah ayat 11 berikut:

يَا أَيُّهَا الَّذِينَ آمَنُوا إِذَا قِيلَ لَكُمْ تَفَسَّحُوا فِي الْمَجَالِسِ فَافْسَحُوا يَفْسَحِ اللَّهُ لَكُمْ ۗ وَإِذَا قِيلَ انشُرُوا فَاَنْشُرُوا يَرْفَعِ اللَّهُ الَّذِينَ آمَنُوا مِنْكُمْ وَالَّذِينَ أُوتُوا الْعِلْمَ دَرَجَاتٍ ۗ وَاللَّهُ بِمَا تَعْمَلُونَ خَبِيرٌ.

Terjemahnya:

“Hai orang-orang beriman apabila dikatakan kepadamu: "Berlapang-lapanglah dalam majlis", maka lapangkanlah niscaya Allah akan memberi kelapangan untukmu. Dan apabila dikatakan: "Berdirilah kamu", maka berdirilah, niscaya Allah akan meninggikan orang-orang yang beriman di antaramu dan orang-orang yang diberi ilmu pengetahuan beberapa derajat. Dan Allah Maha Mengetahui apa yang kamu kerjakan.”³

Salah satu wadah terlaksananya proses pendidikan adalah sekolah. Sekolah merupakan tempat belajar bagi para peserta didik. Melalui pembelajaran disekolah peserta didik akan mengetahui dan dapat mengembangkan kompetensi yang dimilikinya. Sekarang ini banyak dikembangkan media pembelajaran disekolah.

Sekolah Dasar merupakan lembaga pendidikan awal bagi seseorang untuk mencari ilmu sebelum melanjutkan kejenjang pendidikan yang berikutnya. Pendidikan adalah kebutuhan bagi kehidupan manusia, bahkan merupakan hal pokok yang harus dipenuhi oleh setiap orang. Seiring dengan perkembangan zaman, tuntutan pendidikan semakin dibutuhkan dalam kehidupan ini. Pendidikan adalah usaha manusia (pendidik) untuk dengan penuh tanggung jawab membimbing anak-

³Kementrian Agama Republik Indonesia, *Al-quran terjemah Al-Hikmah* (Bandung: CV Penerbit Diponegoro), h. 543.

anak didik ke kedewasaan. ⁴Belajar merupakan suatu proses yang dilakukan seseorang untuk memperoleh suatu perubahan tingkah laku yang baru secara keseluruhan, sebagai hasil pengalamannya sendiri dalam interaksi dengan lingkungannya.

Pelajaran bahasa Arab merupakan pelajaran yang penting karena pelajaran bahasa Arab merupakan satu dari lima mata pelajaran pokok di madrasah. Pelajaran bahasa Arab mencakup empat aspek keterampilan yaitu: keterampilan menyimak, keterampilan berbicara, keterampilan membaca dan keterampilan menulis. Salah satu keterampilan yang harus dimiliki peserta didik ialah keterampilan berbicara.

Salah satu masalah yang dihadapi dunia pendidikan adalah masalah lemahnya proses pembelajaran. Proses pembelajaran siswa kurang didorong untuk mengembangkan kemampuan berpikirnya. Proses pembelajaran di kelas diarahkan kepada kemampuan anak untuk menghafal informasi. Otak anak dipaksa untuk mengingat dan menimbun berbagai informasi tanpa dituntut untuk memahami informasi yang diingatnya itu untuk menghubungkannya dengan kehidupan sehari-hari. Akibatnya, ketika siswa lulus dari sekolah, mereka pintar secara teori, akan tetapi miskin aplikasi.⁵

Jika seorang siswa ingin pandai dalam berbicara atau bercakap bahasa arab maka hal yang paling utama ialah mempunyai perbendaharaan kosa kata yang mumpuni sehingga mampu berbahasa arab dengan baik dan tepat.

Maka dari itu hal paling utama dalam belajar bercakap bahasa arab ialah bagaimana kita menguasai kosa kata yang baik dan cukup, dan untuk belajar kosa

⁴Sumardi Suryabrata, *Psikologi Pendidikan* (Jakarta: Raja Grafindo Persada, 2004), h. 293.

⁵Wina Sanjaya, *Strategi Pembelajaran Berorientasi Standar Proses* (Jakarta: Kencana, 2009), h.1.

kata maka diperlukan keseriusan dan kecekatan maka dari itu siswa akan mampu memahami kosa kata apa saja yang harus ia keluarkan.

Menurut hasil observasi awal yang telah dilakukan oleh peneliti bahwa kendala dalam pembelajaran bahasa arab di MIS Parangloe adalah kurang tertarik mempelajari bahasa arab, hal ini dipicu karena media yang digunakan oleh guru hanya berupa buku paket saja, sedangkan siswa cenderung bosan dengan media tersebut. Selain itu juga mempengaruhi minat belajar siswa dan tentu saja minat belajar mempengaruhi hasil belajar siswa tersebut.

Dengan demikian penulis bermaksud meneliti terkait bagaimana ketekunan dan semangat belajar siswa kelas V MIS dalam mempelajari bahasa arab khususnya pembelajaran kosa kata. Kemudian penelitian bermaksud untuk melihat bagaimana pengaruh media gambar dalam mengembangkan hasil belajar dan minat belajar siswa.

Maka peneliti menyusun judul yakni: ***Pengaruh Penggunaan Media Gambar Terhadap Hasil dan Minat Belajar Bahasa Arab pada Siswa Kelas V MIS Parangloe Biringbulu Gowa.***

B. Rumusan Masalah

Berdasarkan latar belakang yang dikemukakan di atas, maka masalah pokok yang akan diselidiki dalam penelitian ini adalah:

1. Apakah penggunaan media gambar berpengaruh positif terhadap hasil belajar bahasa arab siswa kelas V MIS Parangloe Biringbulu Gowa?
2. Apakah motivasi belajar berpengaruh positif terhadap hasil belajar bahasa arab siswa kelas V MIS Parangloe Biringbulu Gowa?

3. Apakah penggunaan media gambar dan motivasi belajar secara bersama-sama berpengaruh positif terhadap hasil belajar bahasa arab siswa kelas V MIS Parangloe Biringbulu Gowa?

C. Hipotesis

Hipotesis merupakan jawaban sementara terhadap rumusan masalah penelitian, di mana rumusan masalah penelitian telah dinyatakan dalam bentuk pertanyaan.⁶ Hipotesis merupakan jawaban sementara dan bersifat teoritis. Berdasarkan kerangka pikir, maka penulis merumuskan hipotesis yaitu terdapat perbedaan pemahaman bahasa arab siswa yang diajar dengan menggunakan media pembelajaran gambar dengan yang diajar menggunakan media pembelajaran klasik (buku paket) di kelas V MIS Parangloe Biringbulu Gowa.

Berdasarkan kerangka pikir yang telah dibuat sebelumnya, penulis mengajukan hipotesis yang nantinya akan diuji kebenarannya. Hipotesa tersebut adalah sebagai berikut:

1. Hipotesis Kerja (Ha)

- a. Penggunaan media gambar berpengaruh positif terhadap hasil belajar bahasa arab siswa kelas V MIS Parangloe Biringbulu Gowa.,
- b. Motivasi belajar berpengaruh positif terhadap hasil belajar bahasa arab siswa kelas V MIS Parangloe Biringbulu Gowa.,
- c. Penggunaan media gambar dan motivasi belajar berpengaruh positif terhadap hasil belajar bahasa arab siswa kelas V MIS Parangloe Biringbulu Gowa.

⁶Sugiyono, *Metode Penelitian Kuantitatif, Kualitatif dan Kombinasi (Mixed Methods)* (Cet. III; Bandung: Alfabeta, 2012), h. 99.

D. Definisi Operasional Variabel

1. Media Gambar

Secara singkat media gambar dapat diartikan sebagai alat bantu pembelajaran yang berbentuk visual yang dapat dilihat oleh pelajar dan pengajar, gambar adalah gambar yang tidak disertai dengan audio dan juga tidak bergerak contohnya adalah foto, majalah, koran, buku bergambar.

Dalam penelitian ini peneliti menggunakan media gambar berupa gambar yang diambil melalui internet kemudian dicetak diatas kertas HVS, dan digunakan sebagai media pembelajaran bahasa arab, gambar yang akan dicetak adalah berupa gambar makhluk hidup dan benda mati yang disertai dengan kosa kata bahasa arab dari gambar tersebut.

2. Motivasi Belajar

Motivasi belajar adalah dorongan dalam diri seseorang untuk mengetahui suatu hal sehingga kita tertarik untuk mencari tahu dan mempelajarinya, Motivasi dapat juga dikatakan sebagai serangkaian usaha untuk menyediakan kondisi-kondisi tertentu, sehingga seseorang mau dan ingin melakukan sesuatu, dan bila tidak suka maka akan berusaha untuk meniadakan atau mengelakkan perasaan tidak suka itu.

Motivasi yang dimaksudkan oleh peneliti adalah kemauan, keinginan, ketertarikan siswa dalam belajar bahasa arab menggunakan media pembelajaran gambar diam, motivasi ini dapat dilihat setelah memberikan kuisisioner berupa pertanyaan dan pernyataan yang akan diberikan oleh peneliti setelah adanya perlakuan terhadap kelas eksperimen.

3. Hasil Belajar

Hasil belajar yang dimaksud oleh peneliti dalam hal ini adalah hasil tes

terhadap kelas eksperimen dan kelas kontrol yakni kelas VA dan kelas VB yang akan dilakukan oleh peneliti setelah adanya perlakuan terhadap kelas eksperimen melalui *pre test* dan *post test* yang disiapkan oleh peneliti.

Selain test, peneliti juga menggunakan kuisioner atau angket untuk melihat pengaruh motivasi terhadap hasil belajar siswa kelas V MIS Parangloe Biringbulu Gowa. Hal ini juga dilakukan setelah adanya perlakuan terhadap kelas eksperiment.

E. Kajian Pustaka

Sebelum melakukan penelitian, penulis telah membaca beberapa buku dan karya tulis ilmiah yang berkaitan dengan penelitian ini. Berdasarkan hasil bacaan penulis, berikut adalah hasil penelitian yang berkaitan dengan pengaruh penggunaan media gambar terhadap hasil belajar dan minat belajar.

1. Firda Kostarika, Penggunaan media gambar dalam pembelajaran bahasa arab untuk penguasaan mufradat di MIN model slarang kidul lebaksiu tegal tahun pelajaran 2015/2016, hasil penelitian dalam skripsi tersebut adalah penggunaan media gambar dalam penguasaan kosa kata bahasa arab dapat di kategorikan efektif karena disenangi oleh siswa.
2. Trisia Harliza, Pengaruh penggunaan media gambar terhadap perkembangan bahasa anak di PAUD 4 putri Desa Talang Besar Kecamatan Padang Guci Hiliar Kabupaten Kaur tahun ajaran 2018/2019, hasil penelitian ini membuktikan bahwa ada peningkatan kemampuan berbahasa anak dengan menggunakan media gambar diam.
3. Siti Khodijah, Pengaruh media gambar terhadap hasil belajar siswa pada mata pelajaran bahasa indonesia materi pengumuman di kelas IV MIS Nur Hafizah

Desa Sei Rotan Kec. Percut Sei Tuan Kab. Deli Serdang tahun pelajaran 2017/2018

4. Ahmad Ali Akbar, Pengaruh penggunaan media gambar terhadap hasil belajar bahasa indonesia pada siswa kelas IV sekolah dasar, hasil penelitian ini membuktikan bahwa Penggunaan media gambar sangat membantu untuk meningkatkan hasil belajar siswa, Karena melibatkan seluruh potensi yang dimiliki oleh siswa. Tujuan dari penelitian ini untuk mengetahui pengaruh penggunaan Media gambar terhadap hasil belajar Bahasa Indonesia, Karna hasil belajar siswa kelas IV SD Negeri Sungguminasa III Kecamatan Somba Opu Kabupaten Gowa tergolong rendah dengan nilai 6,83.
5. Nurlela Warwey, nlela1187@gmail.com, Penggunaan Media Gambar Untuk Meningkatkan Motivai Belajar Siswa Program Study Pendidikan Guru Madrasah Ibtidaiyah, dari hasil penelitian ini peneliti menyimpulkan bahwa media gambar dapat meningkat motivasi belajar, dari data yang di kumpulkan bahwa peningkatan motivasi belajar sebanyak 45% dari sebelumnya, hal ini dilihat dari hasil belajar siswa.
6. Irfan, Pengaruh penggunaan media gambar terhadap kemampuan bercerita dalam bahasa bugis siswa kelas VIII SMP Negeri 4 Sinjai Timur, hasil penelitian ini menyimpulkan bahwa media gambar dapat meningkatkan cara bercerita siswa dalam bahasa bugis, hal ini dipengaruhi adanya media gambar yang membuat siswa bersemangat dalam membaca cerita-cerita dalam bahasa bugis.
7. Istiqomah. Pengaruh penggunaan media gambar terhadap motivasi dan hasil belajar mata pelajaran fiqih pada siswa kelas III MI roudotul ulum jabalsari

sumbergempol tulungagung, penelitian ini menyimpulkan bahwa motivasi belajar siswa tergantung pada media yang digunakan oleh penagajar atau guru, terbukti dengan menggunakan media yang mereka senangi motivasi dan hasil belajar siswa meningkat.

Persamaan penelitian sekarang dengan penelitian terdahulu yang telah dikumpulkan dalam kajian pustaka adalah sama-sama meneliti tentang media gambar pada perspektif masing-masing, ada yang melihat dari kemampuan berbicara, motivasi belajar, serta hasil belajar. Perbdedaannya adalah penelitian saat ini lebih spesifik lagi terhadap media gambar yang digunakan yakni media gambar diam, serta pengaruhnya terhadap motivasi dan hasil belajar sekaligus, selain itu lokasi penelitian yang dipilihpun berbeda.

F. Tujuan dan manfaat penelitian

1. Tujuan penelitian

- a) Untuk mengetahui pengaruh positif penggunaan media gambar terhadap hasil belajar bahasa arab pada siswa kelas V MIS Parangloe Biringbulu Gowa.,
- b) Untuk mengetahui pengaruh positif motivasi belajar terhadap hasil belajar pada siswa kelas V MIS Parangloe Biringbulu Gowa.,
- c) Untuk mengetahui penggunaan media gambar dan motivasi belajar secara bersama-sama berpengaruh positif terhadap hasil belajar bahasa arab siswa kelas V MIS Parangloe Biringbulu Gowa.

2. Manfaat penelitian

Adapun manfaat penelitian ini adalah:

a) Manfaat Teoritis

Mendapatkan pengetahuan tentang pengaruh penggunaan media gambar dan motivasi belajar terhadap hasil belajar bahasa arab siswa kelas V MIS Parangloe Biringbulu Gowa.

b) Manfaat Praktis

- 1). Bagi Siswa, dapat termotivasi dalam meningkatkan kemampuan berfikir, kreatif dan teliti dalam proses pembelajaran bahasa arab.
- 2). Bagi Guru, Penelitian ini diharapkan menjadi masukan dalam usaha peningkatan hasil belajar bahasa arab serta mendapatkan yang efektif dalam penyajian pelajaran bahasa arab pada khususnya dan mata pelajaran lain pada umumnya.
- 3). Bagi Peneliti, Penelitian dapat menerapkan ilmu pengetahuan yang didapatkan di bangku kuliah serta menambah pengalaman, wawasan, dan ilmu pengetahuan.

BAB II

TINJAUAN TEORITIS

A. *Media Pembelajaran Gambar Diam*

1. Pengertian media pembelajaran

Kata *media* berasal dari bahasa latin *medius* yang secara harfiah berarti “tengah”, “perantara” atau “pengantar”. Dalam bahasa Arab, media adalah perantara (تِل وَسَا) atau pengantar pesan dari pengirim kepada penerima pesan. Media apabila dipahami secara garis besar adalah manusia, materi, atau kejadian yang membangun kondisi yang membuat siswa mampu memperoleh pengetahuan, keterampilan, atau sikap.

Secara laebih khusus, pengertian media dalam proses belajar mengajar cenderung diartikan sebagai alat-alat grafis, fotografis, atau elektronis untuk menangkap, memproses, dan menyusun kembali inforasi visual atau verbal.⁷ media pembelajaran adalah sebagai penyampai pesan dari beberapa sumber saluran ke penerima pesan.

Wina Sanjaya dalam bukunya Strategi pembelajaran mengungkapkan bahwa kata media berlaku untuk berbagai kegiatan atau usah,seperti media dalam menyampaikan pesan, media pengantar magnet atau panas dalam bidang tehnik. Istilah media digunakan juga dalam bidang pengajaran atau pendidikan sehingga istilahnya menjadi media pendidikan atau media pembelajaran. Media bukan hanya berupa alat atau bahan saja, akan tetapi hal-hal lain yang memungkinkan siswa dapat

⁷Azhar Arsyad, *Media Pembelajaran* (Jakarta: PT. Raja Grafindo Persada, 2003), h.3.

memperoleh pengetahuan.⁸ Dalam pengertian ini, guru, buku teks dan lingkungan sekolah merupakan media. Pengertian belajar adalah proses orang memperoleh berbagai kecakapan, keterampilan, dan sikap.

Belajar mulai dalam masa kecil ketika bayi memperoleh sejumlah kecil keterampilan yang sederhana, seperti memegang botol susu dan mengenal ibunya. Belajar tidak hanya dapat dilakukan di sekolah ,tetapi juga di seluruh tempat yang ada di dunia ini.

Dengan belajar, maka seseorang dapat mengembangkan kemampuan yang ia miliki, bahkan dapat menambahkan wawasan baru sehingga dapat bermanfaat bagi orang banyak kelak. Kemampuan orang untuk belajar ialah ciri penting yang membedakan jenisnya dari jenis-jenis makhluk yang lain. Kemampuan belajar itu memberikan manfaat bagi individu dan juga bagi masyarakat.

Bagi individu dalam budaya kita, kemampuan untuk belajar secara terus-menerus memberikan sumbangan bagi pengembangan berbagai ragam gaya hidup.⁹ Berdasarkan dari beberapa pengertian tersebut, maka dapat disimpulkan bahwa media pembelajaran adalah suatu pengantar pesan dari pengirim kepada penerima yang dapat dimanipulasi, dilihat, didengar dan dibaca sehingga dapat merangsang pikiran, perasaan, perhatian dan minat siswa dalam kegiatan pembelajaran.

2. Fungsi media pembelajaran

Setiap media pembelajaran yang digunakan oleh seorang guru sudah pasti memiliki fungsinya masing-masing. Menurut Sudjana & Rivai dalam arsyad,

⁸Wina Sanjaya, *Strategi Pembelajaran Berorientasi Standar Proses Pendidikan* (Bandung: Pustaka, 2019), h. 163.

⁹Margaret E. Bell Gredle, *Belajar dan Membelajarkan* (Jakarta: PT Raja Grafindo Persada,1994), h.1.

mengemukakan fungsi media pembelajaran dalam proses belajar siswa, yaitu :

- a) Pembelajaran akan lebih menarik perhatian siswa sehingga dapat menumbuhkan motivasi belajar.
- b) Bahan pembelajaran akan lebih jelas maknanya sehingga dapat lebih dipahami oleh siswa dan memungkinkannya menguasai dan mencapai tujuan pembelajaran.
- c) Metode mengajar akan lebih bervariasi, tidak semata-mata komunikasi verbal melalui penuturan kata-kata oleh guru, sehingga siswa tidak bosan dan guru tidak kehabisan tenaga, apalagi kalau guru mengajar pada setiap jam pelajaran.
- d) Siswa dapat lebih banyak melakukan kegiatan belajar sebab tidak hanya mendengarkan uraian guru, tetapi juga aktivitas lain seperti mengamati, melakukan, mendemonstrasikan, memerankan, dan lain-lain.¹⁰

3. Pengertian media pembelajaran gambar

Gambar adalah sebuah gambar atau karya yang dapat dilihat oleh indra penglihatan, meski tidak bergerak dan juga tidak mengeluarkan bunyi, hanya berupa gambar yang tidak bergerak.

Dalam proses belajar mengajar kehadiran media mempunyai arti yang cukup penting. Karena dalam kegiatan tersebut ketidakjelasan bahan yang disampaikan dapat dibantu dengan menghadirkan media sebagai perantara. Media merupakan alat saluran komunikasi. Media berasal dari bahasa latin dan merupakan bentuk jamak dari kata medium yang secara harfiah berarti perantara yaitu perantara sumber pesan

¹⁰Margaret E. Bell Gredle, *Belajar dan Membelajarkan* (jakarta: Pustaka 2011), h. 28.

dengan penerima pesan.¹¹

Gambar ini merupakan alat visual yang efektif karena dapat divisualisasikan sesuatu yang akan dijelaskan dengan lebih konkrit dan realistis. Informasi yang disampaikan dapat dimengerti dengan mudah karena hasil yang diragakan lebih mendekati kenyataan melalui foto yang diperlihatkan kepada anak-anak, dan hasil yang diterima oleh anak-anak akan sama.

4. Manfaat Penggunaan Media Gambar

Pada dasarnya, manfaat yang diperoleh dari penggunaan gambar sebagai media sama dengan penggunaan media pembelajaran pada umumnya, hal ini mengacu pada suatu pengertian bahwa gambar merupakan media pembelajaran sehingga manfaat yang diperolehnya sama. Penggunaan media pembelajaran secara umum termasuk pada penggunaan media gambar dengan baik dapat berguna untuk:

- a) Memperjelas penyajian pesan agar tidak terlalu bersifat verbalistis,
- b) Mengatasi keterbatasan ruang, waktu dan daya indra,
- c) Penggunaan media yang bervariasi dan tepat dapat mengatasi sikap pasif dari siswa,
- d) Dengan penggunaan media guru dapat menyampaikan materi dengan persamaan pengalaman dan persepsi untuk setiap siswa.¹²

5. Kriteria Memilih Gambar yang Baik

Asnawir dan Basyiruddin Usman memberikan petunjuk dalam hal pemilihan gambar, yakni sebagai berikut:¹³

¹¹Rudi Susilana, *Media Pembelajaran* (Bandung: Wacana Prim, 2009), h. 6.

¹²Arief S. Sadiman, dkk, *Media Pendidikan* (Jakarta: Rajawali Press, 2010), h. 17-18.

¹³Asnawir dan Basyirudin Usman, *Media Pembelajaran* (Jakarta: Media, 2019), h. 49.

- a) Keaslian gambar, sumber yang digunakan hendaklah menunjukkan keaslian atas situasi yang sederhana.
- b) Kesederhanaan, terutama dalam menentukan warna akan menimbulkan kesan tertentu, mempunyai nilai estesis secara murni dan mengandung nilai praktis.
- c) Bentuk item, diusahakan agar anak memperoleh tanggapan yang tepat tentang objek-objek dalam gambar.
- d) Gambar yang digunakan hendaklah menunjukkan hal sedang dibicarakan atau yang sedang dilakukan.
- e) Harus diperhatikan nilai fotografinya, biasanya anak-anak memusatkan perhatian pada sumber-sumber yang lebih menarik.
- f) Segi artistik juga perlu diperhatikan, penggunaannya harus disesuaikan dengan tujuan yang ingin dicapai.

6. Kelebihan Media Gambar

Berikut ini beberapa kelebihan pada media gambar:

- a) Sifatnya konkrit: gambar lebih realistik menunjukkan pokok masalah dibandingkan dengan media verbal semata.
- b) Gambar dapat mengatasi batasan ruang dan waktu.
- c) Media gambar dapat mengatasi batasan ruang dan waktu.
- d) Gambar dapat memperjelas suatu masalah, dalam bidang apa saja dan untuk tingkat usia berapa saja, sehingga dapat mencegah atau membetulkan kesalahpahaman.
- e) Gambar harganya murah dan gampang didapat serta digunakan, tanpa memerlukan peralatan khusus.

7. Kelemahan Media Gambar

Namun demikian, di samping kelebihan, gambar memiliki kelemahan diantaranya hanya menekankan persepsi indra mata dan ukurannya sangat terbatas untuk kelompok besar. Kelemahan gambar menurut Sadiman yaitu:¹⁴

- a) Gambar hanya menekankan persepsi indera mata,
- b) Gambar benda yang terlalu kompleks kurang efektif untuk kegiatan pembelajaran.

8. Langkah – langkah penggunaan Media Gambar

- a) Membuat rencana pembelajaran dan penentuan media gambar
- b) Mempelajari bahan/materi yang akan disampaikan. Contoh : Gambar-gambar atau karikatur.
- c) Menyiapkan segala peralatan atau media yang akan digunakan, sehingga pada saatnya tidak terburu-buru sehingga penyampaian dapat dilakukan dengan baik. Sebaiknya media gambar ditempatkan dibagian depan dan dapat dilihat dengan,
- d) jelas oleh siswa yang duduk dibaris paling belakang. Selain itu juga dengan variasi yang menarik minat siswa.
- e) Menjelaskan kepada siswa tujuan yang akan dicapai.
- f) Menyiapkan peserta didik kemudian menjekaska kepada peserta didik apa yang harus mereka lakukan pada saat pembelajaran.
- g) Setelah persiapan selesai, baru memulai pembelajaran.
- h) Menjelaskan setiap bagian-bagian dari media.

¹⁴Wina Sanjaya, *Perencanaan dan Desain Sistem Pembelajaran* (Bandung: Pustaka, 2020), h. 214.

- i) Setelah penyampaian materi selesai, guru bersama siswa secara bersama mengulas kembali materi yang telah dipelajari bersama kemudian menyimpulkan.¹⁵

B. Motivasi Belajar

1. Pengertian Motivasi Belajar

Motivasi adalah “pendorongan”, suatu usaha yang disadari untuk mempengaruhi tingkah laku seseorang agar tergerak hatinya untuk bertindak melakukan sesuatu sehingga mencapai hasil atau tujuan tertentu. Secara umum tujuan motivasi adalah untuk menggerakkan atau menggugah seseorang agar timbul keinginan dan kemauan untuk melakukan sesuatu sehingga dapat memperoleh hasil atau mencapai tujuan tertentu.¹⁶

Motivasi memegang peranan yang sangat penting dalam proses pembelajaran. Motivasi adalah suatu kekuatan (*power*) atau tenaga (*forces*) atau daya (*energi*) atau suatu keadaan yang kompleks dan kesiapan sediaan dalam diri individu untuk bergerak kearah tujuan tertentu. Motivasi merupakan prasyarat yang paling penting dalam belajar. Bila tidak ada motivasi, maka proses pembelajaran tidak akan terjadi dan motivasi dapat dipengaruhi proses dan hasil belajar.

Motivasi yang dimiliki dan dibawa oleh peserta didik berpengaruh kuat terhadap apa dan bagaimana mereka belajar. Bila peserta didik memiliki motivasi selama proses pembelajaran, maka segala usahanya akan berjalan dengan lancar dan

¹⁵Isnarini, *Media Pembelajaran Dua Dimensi*, blogspot.media.co.id.diakses tanggal 27 Desember 2021.

¹⁶M.Ngalim Purwanto, *Psikologi Pendidikan* (Jakarta: PT Remaja Rosdakarya, 2011), h.73.

kecemasan akan menurun.¹⁷

2. Macam-macam motivasi belajar

Motivasi dapat dibedakan menjadi dua macam, yaitu motivasi instrinsik dan ekstrinsik yang dapat dilihat dalam penjelesan dibawah ini:

a) Motivasi Instrinsik

Motivasi intrinsik adalah sesuatu hal yang berasal dari dalam diri peserta didik sendiri yang dapat mendorongnya melakukan tindakan belajar. Contohnya adalah perasaan menyenangkan materi dan kebutuhan akan materi tersebut untuk masa depan peserta didik yang bersangkutan.¹⁸

Motivasi instrinsik sangat diperlukan dalam aktivitas belajar, terutama jika yang dilakukan adalah belajar sendiri. Seorang yang tidak memiliki motivasi instrinsik sulit sekali untuk melakukan aktivitas belajar secara terus menerus, sebaliknya seorang yang memiliki motivasi instrinsik akan selalu ingin melakukan aktivitas belajar.

Keinginan itu dilatar belakangi oleh keinginan positif, bahwa pelajaran yang dipelajari sekarang akan dibutuhkan kini dan masa yang akan datang. Peserta didik yang memiliki motivasi instrinsik cenderung akan menjadi orang yang terdidik, yang berpengetahuan, yang mempunyai keahlian dalam bidang tertentu.

Gemar belajar adalah aktivitas yang tidak pernah terlepas dari kegiatan peserta didik yang memiliki motivasi instrinsik.¹⁹

¹⁷Hamzah & Nurdin Mohamad, *Belajar dengan Pendekatan Paikem* (Jakarta: PT Bumi Aksara, 2012), h.193.

¹⁸Purwanto, *Psikologi Pendidikan* (Jakarta: Kencana, 2019), h.195.

¹⁹Alimudin S Miru, *Hubungan Antara Motivasi Belajar Terhadap Prestasi Belajar Mata Diklat Instalasi Listrik Siswa SMK Negeri 3 Makassar* (Makassar: Jurnal Tidak Diterbitkan, 2009).

Dalam proses belajar, motivasi intrinsik memiliki pengaruh yang lebih efektif, karena motivasi intrinsik relatif lebih lama dan tidak tergantung pada motivasi dari luar (ekstrinsik). Adapun motivasi intrinsik dalam belajar adalah sebagai berikut:²⁰

- 1) Dorongan ingin tahu dan ingin menyelidiki dunia yang lebih luas.,
- 2) Adanya sifat positif dan kreatif yang ada pada manusia dan keinginan untuk maju.,
- 3) Adanya keinginan untuk mencapai prestasi.,
- 4) Adanya kebutuhan untuk menguasai ilmu atau pengetahuan yang berguna bagi dirinya.

b) Motivasi Ekstrinsik

Motivasi ekstrinsik adalah hal dan keadaan yang datang dari luar individu yang juga mendorongnya melakukan kegiatan belajar. Contohnya pujian dan hadiah, peraturan atau tata tertib sekolah, suri tauladan dari orang-orang di sekelilingnya seperti guru dan orang tua. Kurangnya respon dari lingkungan secara positif akan mempengaruhi semangat belajar seseorang menjadi lemah.²¹

3. Fungsi motivasi belajar

Motivasi belajar bertalian erat dengan tujuan belajar. Terkait dengan hal tersebut motivasi mempunyai fungsi:²²

²⁰H. Baharuddin & Esa Nur Wahyuni, *Teori Belajar dan Pembelajaran* (Yogyakarta: Ar Ruzzmedia, 2010), h. 23.

²¹Hamzah & Nurdin Mohamad, *Belajar dengan* (Jakarta: Media Pustaka, 2008), h. 195-196.

²²Agus Suprijono, *Cooperative Learning Teori & Aplikasi Paikem* (Yogyakarta: Pustaka Pelajar, 2012), h. 163-164.

- a) Mendorong peserta didik untuk berbuat. Motivasi sebagai pendorong atau motor dari setiap kegiatan belajar.
- b) Menentukan arah kegiatan pembelajaran yakni kearah tujuan belajar yang hendak dicapai. Motivasi belajar memberikan arah dan kegiatan yang harus dikerjakan sesuai dengan rumusan tujuan pembelajaran.
- c) Menyeleksi kegiatan pembelajaran, yakni menentukan kegiatan-kegiatan apa yang harus dikerjakan yang sesuai guna mencapai tujuan pembelajaran dengan menyeleksi kegiatan-kegiatan yang tidak menunjang bagi pencapaian tujuan tersebut.

4. Peranan Motivasi dalam Belajar dan Pembelajaran

Motivasi pada dasarnya membantu dalam memahami dan menjelaskan perilaku individu, termasuk perilaku individu yang sedang belajar. Ada beberapa peranan penting dari motivasi dalam belajar dan pembelajaran antara lain:²³

a) Peran motivasi dalam menentukan penguatan belajar

Motivasi dapat berperan dalam penguatan belajar apabila seorang anak yang belajar dihadapkan pada suatu masalah yang memerlukan pemecahan, dan hanya dapat dipecahkan berkat bantuan hal-hal yang pernah dilaluinya.

Motivasi sangat berperan penting dalam meningkatkan hasil belajar karena jika seseorang memiliki motivasi yang tinggi untuk belajar maka akan meningkatkan hasil belajar menjadi lebih baik.

b) Peran motivasi dalam memperjelas tujuan belajar

Peran motivasi dalam memperjelas tujuan belajar erat kaitannya dengan kemaknaan belajar. Anak akan tertarik untuk belajar sesuatu, jika yang dipelajari itu

²³Hamzah B. Uno, *Teori Motivasi & Pengukurannya* (Jakarta: Bumi Aksara, 2011), h. 27-29.

sedikitnya sudah dapat diketahui atau dinikmati manfaatnya bagi anak.

c) **Motivasi menentukan ketekunan belajar**

Motivasi untuk belajar menyebabkan seseorang tekun belajar. Sebaliknya, apabila seseorang kurang atau tidak memiliki motivasi untuk belajar, maka dia tidak tahan lama belajar. Dia mudah tergoda untuk mengerjakan hal yang lain dan bukan belajar. Itu berarti motivasi sangat berpengaruh terhadap ketahanan dan ketekunan belajar.

C. Hasil Belajar

1. Pengertian Hasil Belajar

Belajar merupakan suatu aktivitas yang dilakukan seseorang dengan sengaja dalam keadaan sadar untuk memperoleh suatu konsep, pemahaman, atau pengetahuan baru sehingga memungkinkan seseorang untuk mengalami perubahan perilaku yang relatif tetap, baik dalam berpikir, merasa maupun dalam bertindak.²⁴

Sehingga hasil belajar dapat dimaknai dengan perubahan-perubahan yang terjadi pada diri peserta didik, baik yang menyangkut aspek kognitif, afektif, dan psikomotor sebagai hasil dari kegiatan belajar. Pengertian tentang hasil belajar tersebut dipertegas lagi oleh Nawawi yang menyatakan bahwa hasil belajar adalah tingkat keberhasilan

faktor yang berasal dari dalam diri siswa dan faktor eksternal yaitu faktor yang berasal dari luar diri siswa.

²⁴Ahmad Susanto, *Teori Belajar & Pembelajaran di Sekolah Dasar* (Cet.I; Jakarta: Kencana, 2013), h. 4.

a) Faktor Internal

- 1) faktor fisiologis atau jasmani individu baik bersifat bawaan maupun yang diperoleh dengan melihat, mendengar, struktur tubuh, cacat tubuh, dan sebagainya.
- 2) faktor psikologis baik yang bersifat bawaan maupun keturunan. Di dalam faktor psikologis, terdapat pula 2 faktor, yakni faktor intelektual, terdiri atas faktor potensial berupa intelegasi dan bakat dan faktor aktual yaitu kecakapan nyata dan prestasi. Lalu faktor non-intelektual yaitu komponen kepribadian tertentu seperti minat, sikap kebiasaan, motivasi, emosi dan lain sebagainya.
- 3) faktor kematangan baik fisik maupun psikis.

b) Faktor Eksternal

- 1) Faktor sosial yang terdiri atas lingkungan keluarga , sekolah, masyarakat, dan kelompok.
- 2) Faktor budaya seperti: adat istiadat, ilmu pengetahuan dan teknologi, kesenian dan sebagainya.
- 3) Faktor lingkungan fisik, seperti fasilitas rumah, fasilitas belajar, iklim dan sebagainya.
- 4) Faktor spiritual atau faktor lingkungan agama.²⁵

Berdasarkan kutipan tersebut, maka faktor-faktor yang mempengaruhi hasil belajar siswa berasal dari diri siswa sendiri (faktor internal), lalu dari lingkungan sekitarnya (faktor eksternal), dan pendekatan siswa terhadap kegiatan pembelajaran

²⁵Toto Ruhimat, *Kurikulum & Pembelajaran* (Jakarta : Raja Grafindo Persada, 2011), h.140-141.

di sekolah. Faktor-faktor tersebut saling berkaitan baik secara langsung maupun tidak langsung dalam mempengaruhi hasil belajar yang dicapai seseorang.

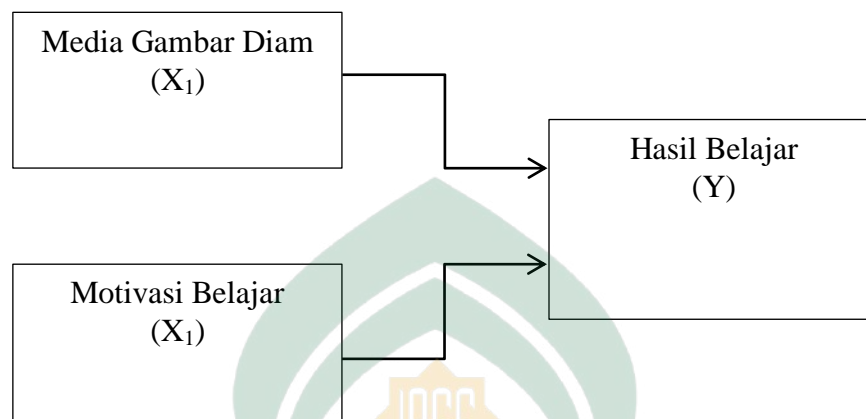
D. Kerangka Berpikir

Bahasa arab merupakan salah satu mata pelajaran yang berperan penting dalam perkembangan zaman di era globalisasi. Bahasa arab membantu untuk membangkitkan minat manusia agar mau meningkatkan kecerdasan dan pemahamannya tentang bahasa, dan agama. Khususnya untuk bahasa arab SD hendaknya dapat membuka kesempatan untuk memupuk rasa ingin tahu anak didik.

Media pembelajaran sangat berguna bagi guru dalam proses belajar mengajar. Salah satu media yang dapat digunakan agar siswa aktif dalam pembelajaran yaitu media gambar diam, karena pada kalangan siswa SD cenderung senang terhadap gambar-gambar yang dapat dilihat secara langsung.

Penggunaan media tersebut diharapkan dapat membantu meningkatkan hasil belajar dan motivasi belajar serta membangkitkan keaktifan siswa dalam proses belajar mengajar. Adapun kerangka berpikir yang akan dilakukan peneliti digambarkan pada bagan sebagai berikut :

UNIVERSITAS ISLAM NEGERI
ALAUDDIN
M A K A S S A R

Tabel 2.1 Kerangka Berfikir

BAB III

METODOLOGI PENELITIAN

A. Jenis dan Lokasi Penelitian

1. Jenis Penelitian

Jenis penelitian yang digunakan oleh peneliti dalam penelitian ini menggunakan metode experiment. Dalam penelitian ini ada perlakuan (*treatment*). Penelitian ini menggunakan satu kelas, dimana kelas yang sama dijadikan sebagai kelas eksperimen dan yang dijadikan sebagai pembandingan adalah nilai *pretest* dan *posttest*.

B. Lokasi Penelitian

Penelitian ini dilakukan pada kelas V Madrasah Ibtidaiyah Swasta Parangloe, Desa Batumalonro, Kec. Biringbulu, Kab. Gowa.

C. Pendekatan Penelitian

Berdasarkan jenis permasalahan yang dibahas, maka pendekatan penelitian yang digunakan pada penelitian ini adalah pendekatan kuantitatif. Penelitian kuantitatif adalah suatu proses menemukan pengetahuan yang digunakan untuk meneliti populasi atau sampel tertentu, dengan tehnik pengumpulan sampel pada umumnya dilakukan secara random.

Pada dasarnya penelitian kuantitatif menggunakan pendekatan deduktif-induktif, artinya pendekatan yang berangkat dari suatu kerangka teori, gagasan para ahli, maupun pemahaman peneliti berdasarkan penelitian kuantitatif merupakan penelitian yang banyak dituntut menggunakan angka, mulai dari pengumpulan data,

penafsiran terhadap data tersebut, serta penampilan dari hasilnya.

D. Populasi dan Sampel

1. Populasi

Populasi adalah sejumlah orang, benda atau objek lain. Istilah populasi mempunyai makna khusus bagi para statistikawan. “Populasi dapat didefinisikan sebagai keseluruhan aspek tertentu dari cirri, fenomena dan konsep.”²⁶ Secara teknis menurut statistikawan populasi tidak hanya mencakup individu atau objek dalam suatu kelompok tertentu malahan mencakup hasil-hasil pengukuran yang diperoleh dari peubah (variabel) tertentu. Populasi dapat didefinisikan sebagai keseluruhan aspek tertentu dari ciri, fenomena, atau konsep yang menjadi pusat perhatian.²⁷

Sudjana: Populasi adalah totalitas semua nilai yang mungkin, hasil menghitung ataupun pengukuran, kuantitatif maupun kualitatif mengenai karakteristik tertentu dari semua anggota kumpulan yang lengkap dan jelas yang ingin dipelajari sifat-sifatnya.²⁸

Berdasarkan uraian beberapa definisi populasi di atas penulis dapat memahami bahwa populasi adalah keseluruhan obyek yang akan diteliti dengan segala karakteristik yang dimilikinya. Hal ini populasi yang akan diteliti oleh penulis adalah siswa Kelas V MIS Parangloe biringbulu yang berjumlah 69 orang. Dimana terdapat dua ruang kelas pada jenjang kelas V yakni kelas A dan B, dimana kelas A berjumlah 24 orang dan kelas B berjumlah 25 orang sedangkan kelas C berjumlah 20 orang.

²⁶Muh. Arif Tiro, *Dasar-Dasar Statistika* (Makassar: Andira Publisher, 2008), h. 3-4.

²⁷Muh. Arif Tiro, *Dasar-Dasar Statistik* (Cet. II; Makassar: State University Of Makassar Press, 2000), h. 133.

²⁸Sudjana, *Metoda Statistika* (Bandung: Tarsito, 2002), h. 6.

Tabel 3.1 Populasi siswa kelas V MIS Parangloe Biringbulu Gowa

No	Kelas	Jumlah siswa
1.	V A	24 Orang
2.	V B	25 Orang
3.	V C	20 Orang

2. Sampel

Sampel adalah bagian dari jumlah dan karakteristik yang dimiliki oleh populasi tersebut.²⁹ Secara garis besar sampel ditentukan oleh banyaknya anggota data atau pengamatan penelitian. Besarnya sampel yang diperlukan bervariasi menurut tujuan pengambilan dan tingkat kehomogenan populasi. Sampel juga adalah bagian dari populasi yang diambil melalui cara-cara tertentu yang juga memiliki karakteristik tertentu, jelas, dan lengkap yang mewakili populasi.³⁰ Sampel dalam penelitian ini adalah kelas V A dan V B.

3. Teknik Sampling

Teknik sampling yang digunakan dalam penelitian adalah *simple random sampling* atau sampel acak sederhana. Teknik *simple random sampling* adalah cara pengambilan sampel dengan memilih langsung dari populasi itu sendiri dan besar kemungkinan setiap anggota populasi menjadi sampel penelitian.

Sampel untuk penelitian ini diambil dua kelas dengan pertimbangan bahwa kedua kelas tersebut sudah mendapatkan materi yang sama serta kemampuan yang homogen. Dalam penelitian ini sampel dipilih dua kelas yang mempunyai

²⁹Sugiyono, *Metode Penelitian Pendidikan Pendekatan Kuantitatif, kualitatif dan R & D* (Jakarta: Media Pustaka, 2001), h. 118.

³⁰M. Iqbal. Hasan, *Pokok-Pokok Materi Statistic 2* (Bandung: Persada, 2012), h. 84.

pertimbangan bahwa kelas tersebut memiliki kemampuan yang homogen serta telah mencapai materi yang sama, selain itu pada kelas ini peserta didik tergolong peserta didik yang sedang atau tidak aktif dan tidak terlalu pasif, kelas tersebut yaitu kelas V A dan V B.

E. Metode Pengambilan Data

Salah satu hal yang mempengaruhi kualitas data hasil penelitian, yaitu kualitas pengumpulan data. Pengumpulan data dapat dilakukan dalam berbagai *setting*, berbagai sumber, dan berbagai cara. Dalam penelitian ini teknik pengumpulan data menggunakan :

1. Observasi

Observasi merupakan metode pengumpulan data yang merupakan pengamatan terhadap objek penelitian yang dapat dilaksanakan secara langsung maupun tidak langsung. Observasi sebagai alat pengumpul data banyak digunakan untuk mengukur tingkah laku ataupun proses terjadinya suatu kegiatan yang dapat diamati baik dalam situasi yang sebenarnya maupun dalam situasi buatan.³¹

Dalam penelitian ini observasi digunakan untuk mengetahui data tentang proses pembelajaran di MIS kelas V Parangloe Biringbulu, juga untuk melihat kendala apa saja yang dialami siswa dan guru dalam pembelajaran bahasa arab.

2. Tes

Peneliti memberikan tes ini untuk melihat hasil dan minat belajar siswa. Tes adalah suatu cara mengumpulkan data dengan memberikan tes kepada objek yang diteliti. Tes atau soal yang diujikan dalam penelitian ini yang berjumlah 5 soal. Tes

³¹Sugiyono, *Metode Penelitian*, h.308.

ini diberikan kepada peserta didik yang dijadikan sampel dalam penelitian ini yaitu siswa kelas V A yang dijadikan kelas eksperimen dan siswa kelas V B sebagai kelas kontrol. Selanjutnya pekerjaan siswa akan dikoreksi dan dianalisis untuk mengetahui hasil belajar siswa dalam mengerjakan soal. Dari soal ini maka peneliti dapat melihat hasil belajar baik atau tidak.

F. *Instrument Penelitian*

Instrumen penelitian adalah suatu alat yang digunakan untuk mengukur fenomena (variabel) alam maupun sosial yang diamati. Suatu instrumen harus teruji validitas dan realibilitasnya agar dapat memperoleh data yang valid dan reliabel. Instrument penelitian adalah alat atau fasilitas yang digunakan oleh peneliti dalam mengumpulkan data. Contoh soal tes, angket, wawancara, post tes dan sebagainya.

Penelitian ini bertujuan untuk mengetahui motivasi belajar dan hasil belajar. Oleh karena itu, instrumen yang digunakan adalah:

1. Observasi

Observasi adalah tahap awal yang dilakukan peneliti untuk mencari informasi terkait proses belajar mengajar bahasa arab pada siswa kelas V MIS Parangloe Biringbulu Gowa, selain itu peneliti juga menggali informasi terkait dengan metode dan media yang digunakan guru dalam proses mengajar bahasa arab pada siswa kelas V.

2. Tes

Dalam penelitian ini, peneliti menggunakan soal tes berupa essai untuk mengetahui hasil belajar siswa dengan indikator yang sesuai disertai penjelasan sederhana. Tes yang diberikan dalam penelitian ini berupa tes tulis bentuk essai sebanyak 5 nomor, sesuai dengan pertimbangan guru penanggung jawab mata

pelajaran bahasa arab, bahwa hasilnya akan semakin bagus jika soalnya berupa esai.

G. Validitas dan Reliabilitas Instrumen

1. Validitas

Uji validitas merupakan keadaan yang menggambarkan apakah instrumen yang yang kita gunakan mampu mengukur apa yang akan kita ukur. Hasil yang diperoleh dari uji validitas adalah suatu instrumen yang valid atau sah. Tingkat validitas yang tinggi adalah yang terbaik. Sebaliknya suatu instrumen yang memiliki validitas rendah merupakan instrumen yang kurang baik atau tidak direkomendasikan bahkan sebaiknya dikeluarkan dari kelompok indikator.

Untuk mengukur sesuatu seharusnya dibutuhkan alat ukur yang paling tidak memiliki tingkat perubahan yang kecil dari waktu ke waktu. Reliabilitas diartikan indeks yang menunjukkan sejauh mana suatu alat pengukur dapat dipercaya atau dapat diandalkan.

Sebuah tes dikatakan valid apabila tes itu dapat tepat mengukur apa yang hendak diukur. Validitas yang digunakan untuk mengukur instrument tes dalam penelitian ini adalah validitas item (validitas butir soal) dengan menggunakan rumus korelasi *product moment*³², rumusnya sebagai berikut:

$$r_{xy} = \frac{n \sum xy - (\sum x)(\sum y)}{\sqrt{\{n \sum x^2 - (\sum x)^2\} \{n \sum y^2 - (\sum y)^2\}}}$$

Keterangan:

r_{xy} : Angka indeks korelasi “r” product momenet

³² Andhita Dessy Wulansari, *Penelitian Pendidikan Suatu Pendekatan Praktik dengan Menggunakan SPSS* (Jakarta: Bumi Aksara, 2016), h. 81.

n : Jumlah responden

\sum_{xy} : Penjumlahan hasil akhir perkalian antara skor x dan skor y

\sum_x : Jumlah skor x

\sum_y : Jumlah skor y

\sum_x^2 : Jumlah skor x^2

\sum_y^2 : Jumlah skor y^2

$(\sum_x)^2$: Jumlah skor $(\sum x)^2$

$(\sum_y)^2$: Jumlah skor $(\sum y)^2$

Penjumlahan rumus diatas angka korelasi yang didapat harus dibandingkan dengan angka tabel korelasi r. Butir instrumeen dikatakan valid apabila nilai $r_{hitung} > r_{tabel}$ dan sebaliknya butir instrumen dikatakan tidak valid jika nilai $r_{hitung} < r_{tabel}$.
penguujian validitas dalam penelitian ini menggunakan program SPSS.

2. Reliabilitas

Uji realibilitas adalah untuk mengetahui sejauh mana hasil pengukuran tetap konsisten apabila dilakukan pengukuran dua kali atau lebih terhadap gejala yang sama dengan menggunakan alat pengukur yang sama pula. Ini berarti semakin reliable suatu tes memiliki persyaratan maka semakin yakin kita dapat menyatakan bahwa dalam hasil suatu tes mempunyai hasil yang sama ketika dilakukan tes kembali.³³ uji reliabilitas ini diberikan kepada siswa yang tidak menjadi sampel penelitian, yakni kelas I, II, III, IV, dan VI.

Untuk menguji reliabilitas menggunakan rumus Alfa Cronbach, yaitu:

$$r_i = \left(\frac{k}{k-1} \right) \left(1 - \frac{\sum si^2}{st^2} \right)$$

³³Syofian Siregar, *Metode Penelitian Kuantitatif* (Jakarta : Kencana Prenada Media Group, 2013), h.55.

Keterangan :

r_i : Reliabilitas

k : Banyaknya butir soal

$\sum si^2$: Varians butir

st^2 : Varians total

Uji reliabilitas yang sering digunakan adalah rumus *alfa Cronbach* yaitu dengan mengetahui ciri-ciri uji koefisien reliabilitas, dimana batas terendah yang dipakai dalam menanyakan butir yang dipakai reliabel atau dikatakan layak uji sebesar 0,6.

H. Tehnik Pengolahan dan Analisi Data

1. Teknik Pengolahan

Dalam penelitian kuantitatif, analisis data merupakan kegiatan setelah data dari seluruh responden atau sumber data lain berkumpul. Kegiatan dalam analisis data adalah mengelompokkan data berdasarkan variabel dan jenis responden, mentabulasi data berdasarkan variabel dari seluruh responden, menyajikan data tiap variabel yang diteliti, melakukan perhitungan untuk menjawab rumusan masalah, dan melakukan perhitungan untuk menguji hipotesis yang telah diajukan.

Dalam proses analisis data, ada beberapa langkah pokok yang harus dilakukan oleh peneliti, untuk mendapatkan hasil analisis data yang tepat serta akurat yaitu sebagai berikut :

a) Checking Data

Pada tahap ini peneliti harus mengecek lagi kelengkapan data, memilih dan menyeleksi beberapa saja data yang relevan, sehingga hanya yang relevan saja yang

digunakan dalam analisis.³⁴ Hasil checking ini berupa pembetulan kesalahan, kembali ke lapangan atau mengedrop item yang tak dapat dibetulkan.

b) Editing Data

Data yang diteliti lengkap tidaknya perlu di edit kembali serta di baca sekali lagi dan diperbaiki, bila masih ada yang kurang jelas atau meragukan maka diedit kembali data tersebut.

c) Coding Data

Coding data yaitu merubah data menjadi kode-kode yang dapat dimanipulasi sesuai dengan prosedur analisis statistik tertentu. Oleh sebab itu, pemberian kode pada jawaban-jawaban sangat penting untuk memudahkan proses analisis data. Kode apa yang digunakan sesuai dengan keinginan peneliti, bisa kode angka atau huruf.

d) Tabulating

Tabulasi yaitu menyediakan data dalam bentuk tabel-tabel agar mudah dianalisis data, khususnya analisis statistik dan komputer. Analisis data mempunyai tujuan untuk menyempitkan dan membatasi penemuan hingga menjadi data yang tersusun dengan baik. Analisis data dilakukan setelah data yang diperoleh dari sampel melalui instrumen yang dipilih dan akan digunakan untuk menjawab masalah dalam penelitian atau untuk menguji hipotesa yang akan diajukan melalui penyajian data.

Data yang terkumpul semua mesti dalam pelaporan penelitian, data yang disajikan dalam penelitian adalah data yang terkait dengan tema bahasan saja yang perlu disajikan.³⁵

2. Analisis Data

³⁴Moh. Kasiram, *Metodologi Penelitian Refleksi Pengembangan Pemahaman dan Penguasaan Metodologi Penelitian* (Malang: UIN Maliki Press, 2010), h. 125.

³⁵Ahmad Tanzeh, *Pengantar Metode* (Jakarta: Kencana, 2005), h. 69.

Adapun uji yang digunakan dalam penelitian ini antara lain:

a) Uji Prasyarat Hipotesis

1) Uji Homogenitas

Uji homogenitas dilakukan untuk melihat dua sampel yang digunakan (kelas eksperimen dan kelas kontrol) apakah memiliki tingkat kemampuan yang sama dengan menguji apakah kedua data tersebut homogen yaitu dengan membandingkan kedua variansinya.³⁶

2) Uji Normalitas

Penggunaan statistik parametris mensyaratkan bahwa data variabel yang akan dianalisis harus berdistribusi normal. Oleh karena itu sebelum pengujian hipotesis dilakukan, maka terlebih dahulu akan dilakukan pengujian normalitas data. Uji normalitas digunakan untuk menguji apakah suatu variabel normal atau tidak. Normal disini dalam arti mempunyai distribusi data yang normal.

Untuk menguji normalitas data dapat menggunakan uji *Kolmogorov-Smirnov* dengan ketentuan jika $Asymp. Sig > 0,05$ maka data berdistribusi normal. Dalam pengujian normalitas data yang digunakan adalah data post test kelas eksperimen. Uji normalitas dilakukan dengan menggunakan bantuan program komputer *SPSS (Statistical Product and Service Solution) 16.0 for Windows*.

³⁶Usman & Akbar, *Pengantar Statistika* (Jakarta: PT Bumi Aksara, 2011), h. 133.

BAB IV

HASIL PENELITIAN DAN PEMBAHASAN

A. Hasil Penelitian

Pada bab ini peneliti akan mengemukakan hasil penelitian yang telah dilakukan sebelumnya, untuk melihat hasil dari penggunaan media gambar dan motivasi belajar terhadap hasil belajar bahasa arab siswa kelas V MIS Parangloe Biringbulu Gowa. Data akan disajikan dalam bentuk kuantitatif deskriptif, dimana terdapat angka kongkrit yang akan menentukan hasil belajar siswa dan juga di sertai dengan penjelasan peneliti yaitu berupa analisis deskriptif

Tujuan penelitian ini adalah untuk mengetahui pengaruh penggunaan media gambar dan motivasi belajar terhadap hasil belajar bahasa arab siswa kelas V MIS Parangloe Biringbulu Gowa. Penelitian ini termasuk ke dalam penelitian eksperimen semu dimana terdapat dua kelas yang diberi perlakuan berbeda, yakni kelas yang diberi perlakuan khusus disebut kelas eksperimen dan yang tidak diberi perlakuan khusus disebut kelas kontrol. Pada penelitian ini kelas eksperimen diberikan materi dengan menggunakan media gambar dan kelas kontrol diberikan materi dengan menggunakan media konvensional.

Populasi dalam penelitian ini adalah seluruh peserta didik kelas V MIS Parangloe Biringbulu Gowa. Untuk sampelnya peneliti mengambil sampel peserta didik kelas V MIS Parangloe Biringbulu Gowa, yaitu peserta didik kelas V- A berjumlah 24 peserta didik sebagai kelas eksperimen, dan peserta didik kelas V-B berjumlah 25 peserta didik sebagai kelas kontrol. Adapun nama peserta didik yang digunakan sebagai sampel sebagaimana terlampir.

Prosedur yang pertama dilakukan peneliti adalah meminta izin kepada kepala sekolah MIS Parangloe Biringbulu Gowa bahwa akan melaksanakan penelitian di MIS tersebut. Berdasarkan koordinasi dengan guru kelas V, yaitu Ibu Hardiana, S. Pd. dan Ibu almarhumah Wiwi Pratiwi, S.Pd, peneliti diberi dua kelas sebagai sampel penelitian, yakni kelas V-A sebagai kelas eksperimen dan V-B sebagai kelas kontrol. Penelitian dilaksanakan pada tanggal 20 April 2022 sampai 28 Mei 2022. Penelitian ini berjalan sesuai dengan Rencana Pelaksanaan Pembelajaran (RPP) yang telah dibuat oleh peneliti sebagaimana terlampir.

Data dalam penelitian ini diperoleh melalui metode observasi dan tes. Metode yang pertama kali dilakukan adalah metode observasi. Tujuan dari metode ini adalah untuk memperoleh data terkait proses pembelajaran bahasa arab di MIS Parangloe Biringbulu Gowa.

Metode yang kedua adalah metode tes. Tes digunakan untuk mengetahui pengaruh penggunaan media gambar dan motivasi belajar terhadap hasil belajar bahasa arab siswa kelas V MIS Parangloe Biringbulu Gowa. Tes ini diberikan kepada peserta didik baik kelas eksperimen maupun kelas kontrol setelah mendapatkan perlakuan yang berbeda dalam penyampaian materi. Data tes ini diperoleh dari tes tertulis berupa tes esai sebanyak 5 soal.

1. Gambaran umum penggunaan media gambar dan motivasi belajar terhadap siswa kelas V MIS Parangloe Biringbulu Gowa

Langkah awal adalah masuk kedalam kelas V-A sebagai kelas eksperimen, kemudian memperkenalkan media yang akan digunakan, karena sebelumnya sudah pernah masuk kedalam kelas VA dan VB untuk melakukan perkenalan diri. Setelah memperkenalkan media yang akan digunakan, peneliti melanjutkan dengan

bagaimana cara menggunakan media gambar tersebut dan fungsinya apa, setelah itu peneliti memasuki materi yakni tentang profesi dengan menggunakan media gambar yang telah disiapkan sebelumnya.

2. Analisis Uji Hipotesis

1) Uji Instrumen Penelitian

a. Uji Validitas

Sebelum tes diberikan kepada peserta didik yang menjadi sampel penelitian, terlebih dahulu dilakukan uji validitas instrument untuk mengetahui instrument tersebut valid atau tidak. Uji validitas ada dua cara yaitu uji validitas empiris dan uji validitas ahli. Pada penelitian ini validitas ahli dilakukan kepada satu ahli dari dosen UIN Alauddin Makassar yang sekaligus diamanahkan sebagai dosen pembimbing dalam penyusunan skripsi ini, yaitu Ibu Dr. Awaliah Musgamy, M. Ag dan kemudian dibaca oleh guru mata pelajaran bahasa arab di MIS Parangloe Biringbulu Gowa, yaitu Ibu Hardiana, S. Pd. soal tersebut divalidasi dan dinyatakan layak atau tidak untuk dijadikan instrumen penelitian. Hasilnya kelima soal layak dan bisa digunakan sebagai instrument penelitian.

Untuk uji validitas empiris, soal tes yang sudah dinyatakan layak oleh validator selanjutnya diuji cobakan kepada responden. Responden untuk uji coba soal tes adalah peserta didik kelas IV di MIS Parangloe Biringbulu Gowa berjumlah 10 peserta didik. Setelah diuji coba, hasil uji coba tersebut diuji validitasnya untuk mengetahui soal tersebut valid atau tidak. Untuk mencari validitas soal tes peneliti menggunakan bantuan program komputer SPSS 16.0. Apabila $r_{hitung} \geq r_{tabel}$ maka data dinyatakan valid. Nilai r_{tabel} dapat dilihat pada tabel nilai r product moment. Adapun hasil perhitungan uji validitas sebagai berikut :

1) Soal Tes

Adapun data hasil uji coba tes kepada 10 responden adalah sebagai berikut :

Tabel 4.1 Data Hasil Uji Coba Soal Tes

NO	Nama Responden	Nomor Item					Total
		1	2	3	4	5	
1	Meli	20	5	10	20	20	75
2	Lisa	16	20	10	20	10	76
3	Fajar	20	20	10	5	10	65
4	Anisa	20	5	10	10	12	57
5	Salsa	20	20	20	10	20	90
6	Reza	20	5	20	10	20	75
7	Zakia	16	5	10	20	12	63
8	Fina	20	10	20	20	12	82
9	Iqbal	20	10	5	20	16	71
10	Rian	16	20	10	20	20	86

Adapun hasil perhitungan uji validitas soal tes menggunakan SPSS 16.0 adalah sebagai berikut:

Tabel 4.2 Output Uji Validitas Soal Tes Menggunakan SPSS 16.0

		Correlations					
		soal1	soal2	soal3	soal4	soal5	TOTAL
soal1	Pearson	1	.597	.620	.543	.584	.807 ⁺
	Correlation						
	Sig. (2-tailed)		.068	.056	.105	.076	.005
	N	10	10	10	10	10	10
soal2	Pearson	.597	1	.581	.766 ⁺	.597	.852 ⁺
	Correlation						
	Sig. (2-tailed)	.068		.078	.010	.068	.002
	N	10	10	10	10	10	10
soal3	Pearson	.620	.581	1	.676	.372	.804 ⁺
	Correlation						
	Sig. (2-tailed)	.056	.078		.032	.290	.005
	N	10	10	10	10	10	10
soal4	Pearson	.543	.766 ^{**}	.676 ⁺	1	.696	.892 ⁺
	Correlation						
	Sig. (2-tailed)	.105	.010	.032		.025	.001
	N	10	10	10	10	10	10

soal5	Pearson	.584	.597	.372	.696	1	.775*
	Correlation						
	Sig. (2-tailed)	.076	.068	.290	.025		.008
	N	10	10	10	10	10	10
TOTAL	Pearson	.807**	.852**	.804**	.892**	.775**	1
	Correlation						
	Sig. (2-tailed)	.005	.002	.005	.001	.008	
	N	10	10	10	10	10	10

**Correlation is significant at the 0.01 level(2-tailed).

*. Correlation is significant at the 0.05 level(2-tailed).

Jumlah responden untuk di uji coba soal tes sebanyak 10 peserta didik. Sehingga $N=10$. Nilai r_{tabel} untuk $N=10$ adalah 0,632. Dari tabel *output* uji validitas soal tes menggunakan *SPSS* 16.0 dapat dilihat nilai *pearson correlation* atau r_{hitung} pada soal 1 sampai soal 5, nilai $r_{hitung} \geq r_{tabel}$ yaitu (0,807), (0,852), (0,804), (0,892), (0,775) \geq 0,632, maka kelima item soal tes dinyatakan valid.

b. Uji Realibilitas

Uji reliabilitas dilakukan untuk mengetahui bahwa tes tersebut dapat dipercaya atau diandalkan. Uji reliabilitas menggunakan bantuan program komputer *SPSS* 16.0. Data untuk uji reabilitas diambil dari uji validitas sebelumnya. Soal tes dikatakan reliable apabila $r_{hitung} \geq r_{tabel}$.

2) Soal Tes

Tabel 4.3 Output Uji Reliabilitas Soal Tes Menggunakan SPSS 16.0

Reliability	Statistics
Cronbach's Alpha	N of Items
.881	5

Dari tabel *output* uji reliabilitas soal tes dapat dilihat bahwa nilai *Cronbach's Alpha* atau $r_{hitung} \geq r_{tabel}$, yaitu $0,881 \geq 0,632$ sehingga kelima soal dinyatakan reliabel.

3) Uji Pra Penelitian

Uji pra penelitian dalam penelitian ini adalah uji homogenitas kelas. kedua kelas yang akan dijadikan sampel penelitian, sebelumnya diuji homogenitas terlebih dahulu untuk mengetahui apakah kedua kelas tersebut homogen atau tidak. Untuk uji homogenitas peneliti menggunakan nilai Ulangan Harian Bahasa Arab. Adapun nilai Ulangan Harian Bahasa Arab kelas eksperimen dan kelas kontrol sebagai berikut :

**Tabel 4.4 Daftar Nilai Ulangan Harian Bahasa Arab
Kelas Eksperimen dan Kontrol**

No.	Kelas V- A (KelasEksperimen)		Kelas V- B (KelasKontrol)	
	Kode Peserta Didik	Nilai	Kode Peserta Didik	Nilai
1	AR	100	AR	90
2	ANR	20	AP	10
3	AL	70	AAA	55

4	AZA	80	AA	45
5	AP	28	FR	20
6	AN	85	FA	85
7	IM	100	LTA	80
8	IDP	24	MAIA	24
9	JNJ	80	MFJ	70
10	LA	37	MHH	30
11	MJ	35	MI	35
12	MA	77	MI	70
13	MF	71	MA	65
14	MHH	36	MAW	32
15	MHI	45	MS	42
16	MR	96	MS	86
17	MAR	80	NAA	75
18	NAA	67	Nurannisa	87
19	NS	88	Nurhalisah	45
20	NR	35	NA	75
21	NH	45	Salmawati	65
22	PA	55	SZJ	75
23	RC	65	SPW	55
24	SR	75	SA	40
25			ZA	80

Adapun hasil perhitungan uji homogenitas kelas menggunakan *SPSS* 16.0 adalah sebagai berikut:

Tabel 4.5 Output Uji Homogenitas Kelas

Test of Homogeneity of Variances

Nilai

Levene Statistic	df1	df2	Sig.
.828	1	47	.367

Data dinyatakan homogen apabila signifikansinya $> 0,05$. Berdasarkan tabel *output* uji homogenitas kelas, dapat diketahui bahwa nilai signifikansinya adalah 0,367. Karena nilai signifikansinya lebih dari 0,05 yakni $0,367 > 0,05$ maka data tersebut dinyatakan homogen. Jadi kedua kelas yang dijadikan penelitian adalah kelas yang homogen.

1. Uji Prasyarat Hipotesis

Sebelum uji hipotesis dilakukan, terlebih dahulu dilakukan uji prasyarat hipotesis. Adapun uji prasyarat tersebut adalah sebagai berikut :

a. Uji Normalitas

Uji normalitas dalam penelitian ini digunakan sebagai prasyarat untuk uji t dan uji Anova 2 jalur. Data yang digunakan untuk uji t harus berdistribusi normal. Jika data tidak berdistribusi normal maka uji t tidak dapat dilanjutkan. Suatu distribusi dikatakan normal apabila taraf signifikansinya $> 0,05$, sebaliknya jika taraf signifikansinya $< 0,05$ maka suatu distribusi dikatakan tidak normal. Untuk menguji normalitas menggunakan uji *kolmogorof-smirnov* pada program komputer *SPSS 16.0*.

Pada penelitian ini, data yang terkumpul berupa post test. Adapun data yang digunakan dalam uji normalitas adalah sebagai berikut :

4) *Data Post Test*

**Tabel 4.6 Daftar Nilai Post Test Kelas Eksperimen
dan Kelas Kontrol**

No.	Kelas V – A (KelasEksperimen)		Kelas V- B (KelasKontrol)	
	Kode Peserta Didik	Nilai	Kode Peserta Didik	Nilai
1	AR	55	AR	75
2	ANR	85	AP	65
3	AL	100	AAA	90
4	AZA	100	AA	95
5	AP	80	FR	60
6	AN	96	FA	80
7	IM	90	LTA	75
8	IDP	95	MAIA	90
9	JNJ	100	MFF	50
10	LA	85	MHH	50
11	MJ	75	MI	95
12	MA	100	MI	100
13	MF	80	MA	75
14	MHH	55	MAW	70
15	MHI	80	MS	90
16	MR	80	MS	55
17	MAR	95	NAA	70
18	NAA	100	Nurannisa	95

19	NS	100	Nurhalisah	95
20	NR	80	NA	45
21	NH	95	Salmawati	55
22	PA	70	SZJ	65
23	RC	90	SPW	100
24	SR	95	SA	85
25			ZA	75

Adapun hasil perhitungan uji normalitas data post tes menggunakan SPSS 16.0 adalah sebagai berikut :

Tabel 4.7 Output Uji Normalitas Post Test

One-Sample Kolmogorov-Smirnov Test

		kelasEksperimen	kelasKontrol
N		24	25
Normal	Mean	86.7083	76.0000
Parameters ^a	Std. Deviation	13.35300	17.13914
Most	Absolute	.191	.153
Extreme	Positive	.160	.090
Differences	Negative	-.191	-.153
Kolmogorov-Smirnov Z		.936	.765
Asymp. Sig. (2-tailed)		.345	.602

a. Test distribution is Normal.

Dari tabel output uji normalitas post test dapat diketahui nilai *Asymp.Sig.*(2-

tailed) pada kelas eksperimen sebesar 0,345 dan pada kelas kontrol sebesar 0,602 sehingga lebih besar dari 0,05, dapat disimpulkan bahwa data *post test* dinyatakan berdistribusi normal.

5) Uji Homogenitas

Uji homogenitas merupakan pengujian yang dilakukan untuk mengetahui apakah data dari sampel penelitian pada kelas eksperimen dan kelas kontrol mempunyai varians yang sama atau tidak. Uji ini dilakukan sebagai prasyarat sebelum melakukan uji t. Suatu distribusi dikatakan homogen jika taraf signifikansinya $> 0,05$ sedangkan jika taraf signifikansinya $< 0,05$ maka distribusinya dikatakan tidak homogen. Uji t bisa dilanjutkan apabila homogenitas terpenuhi atau bisa dikatakan bahwa data tersebut homogeny. Untuk menguji homogenitas menggunakan program komputer SPSS 16.0.

6) Data Post Test

Data yang digunakan dalam uji homogenitas *post test* adalah data *post test* yang sama dengan uji normalitas sebelumnya. Adapun hasil perhitungan uji homogenitas data *post test* menggunakan SPSS 16.0. adalah sebagai berikut :

Tabel 4.8 Output Uji Homogenitas Post Test

Test of Homogeneity of Variances

Nilai

Levene Statistic	df1	df2	Sig.
2.272	1	47	.138

Dari tabel *output* uji homogenitas post test dapat dilihat nilai *Sig.* adalah

0,138. Nilai *Sig.* 0,138 > 0,05 maka data *post test* dinyatakan homogen.

Dari hasil uji normalitas, distribusi data angket dan *post test* dinyatakan berdistribusi normal, dan dari hasil uji homogenitas, data *post test* dan data angket dinyatakan homogen. Dengan demikian, data yang terkumpul dalam penelitian ini sudah memenuhi syarat pengujian hipotesis, sehingga uji t dapat dilanjutkan.

7) Uji Hipotesis

Setelah uji prasyarat terpenuhi, selanjutnya adalah menguji hipotesis penelitian dengan melakukan uji *t-test*.

a. Uji *t-test*

Uji *t-test* digunakan untuk mengetahui pengaruh penggunaan media gambar terhadap hasil belajar mata pelajaran Bahasa Arab dan pengaruh penggunaan media gambar terhadap motivasi belajar siswa kelas V MIS Parangloe Biringbulu Gowa pada penguasaan materi dan kosa kata tentang Profesi. Uji ini dilakukan dengan bantuan program komputer *SPSS 16.0*. yaitu uji *Independent Sample Test*. Hipotesis yang akan diuji berbunyi sebagai berikut :

b. Hasil Belajar Bahasa Arab Peserta Didik

H_a : Ada pengaruh yang signifikan penggunaan media gambar dan motivasi belajar terhadap hasil belajar Bahasa Arab siswa kelas V MIS Parangloe Biringbulu Gowa. (Pengujian Hipotesis Hasil Belajar Bahasa Arab Peserta Didik.)

Hasil analisa uji *t-test* terhadap Hasil Belajar Bahasa Arab peserta didik dapat dilihat pada tabel berikut :

Tabel 4.9 Output Uji T-Test Hasil Belajar Bahasa Arab Peserta Didik

Independent Samples Test

		Levene's Test for Equality of Variances		t-test for Equality of Means						
		F	Sig.	t	df	Sig. (2- tailed)	Mean Differenc e	Std. Error Differ ence	95% Confidence Interval of the Difference	
									Lower	Upper
Nilai	Equal variances assumed	2.272	.138	2.433	47	.019	10.708	4.402	1.853	19.564
	Equal variances not assumed			2.445	45.121	.018	10.708	4.379	1.888	19.528

Dari tabel *output* uji *t-test* hasil belajar Bahasa Arab peserta didik diketahui nilai *Sig.(2-tailed)* adalah 0,019. Berdasarkan kriteria pengambilan keputusan $0,019 < 0,05$, maka H_a ditolak dan H_o diterima. Sehingga Ada pengaruh yang signifikan penggunaan media gambar dan motivasi belajar terhadap hasil belajar Bahasa Arab siswa kelas V MIS Parangloe Biringbulu Gowa .

Rekapitulasi Hasil Penelitian Setelah hasil analisis data selesai, selanjutnya adalah

mendeskripsikan hasil penelitian tersebut dalam bentuk tabel yang menunjukkan adanya pengaruh penggunaan media gambar dan motivasi belajar terhadap hasil belajar Bahasa Arab siswa kelas V MIS Parangloe Biringbulu Gowa. Adapun tabel rekapitulasi hasil penelitian sebagai berikut :

Tabel 4.10 Tabel Rekapitulasi Hasil Penelitian

NO	Hipotesis Penelitian	Hasil Penelitian	Kriteria Interpretasi	Interpretasi	Kesimpulan
1	H_a : Ada pengaruh yang signifikan penggunaan media gambar terhadap hasil belajar Bahasa Arab siswa kelas V MIS Parangloe Biringbulu Gowa	Signifikansi pada tabel <i>Sig.(2-tailed)</i> adalah 0.019	Probabilitas $< 0,05$	H_a diterima	Ada pengaruh yang signifikan penggunaan media gambar terhadap hasil belajar Bahasa Arab siswa kelas V MIS Parangloe Biringbulu Gowa

2	H_a : Ada pengaruh yang	Signifikansi pada tabel <i>Sig.</i> (2-	Probabili ty < 0,05	H_a diterima	Ada pengaruh yang

	Signifikan motivasi belajar terhadap hasil belajar Bahasa Arab siswa kelas V MIS Parangloe Biringbulu Gowa	<i>tailed)</i> adalah 0,001			signifikan motivasi belajar terhadap hasil belajar Bahasa Arab siswa kelas V MIS Parangloe Biringbulu Gowa
--	--	-----------------------------------	--	--	--

3	H_a : Ada pengaruh yang signifikan penggunaan media gambar dan motivasi belajar secara bersama-sama terhadap hasil belajar Bahasa Arab siswa kelas V MIS Parangloe Biringbulu Gowa	Signifikansi pada tabel <i>Sig.</i> adalah 0,002	Probabilitas $t_y < 0,05$	H_a diterima	Ada pengaruh yang signifikan penggunaan media gambar dan motivasi belajar secara bersama-sama terhadap hasil belajar Bahasa Arab siswa kelas V MIS Parangloe Biringbulu Gowa
---	--	--	---------------------------	----------------	--

Penelitian ini memiliki tujuan untuk mengetahui, pengaruh penggunaan media gambar dan motivasi belajar bahasa arab siswa kelas V MIS Parangloe Biringbulu Gowa.

Berdasarkan tabel 4.10, yaitu tabel rekapitulasi hasil penelitian, pada kolom

nomor 1 mengenai hasil belajar dengan uji t, diperoleh *Sig.(2-tailed)* sebesar 0,019. Nilai *Sig.(2-tailed)* $0,019 < 0,05$ maka H_a ditolak dan H_o diterima. Dengan demikian ada pengaruh penggunaan media gambar dan motivasi belajar bahasa arab siswa kelas V MIS Parangloe Biringbulu Gowa.

Berdasarkan tabel 4.10, yaitu tabel rekapitulasi hasil penelitian, pada kolom nomor 3 mengenai hasil belajar, diperoleh *Sig.* sebesar 0,002. Nilai *Sig.* $0,002 < 0,05$ maka H_a ditolak dan H_o diterima. Dengan demikian ada pengaruh penggunaan media gambar dan motivasi belajar bahasa arab siswa kelas V MIS Parangloe Biringbulu Gowa.

B. Pembahasan

1. Pengaruh Penggunaan Media Gambar terhadap Hasil Belajar Bahasa Arab Siswa Kelas V MIS Parangloe Biringbulu Gowa

Berdasarkan penyajian dan analisis data, nilai rata – rata (*mean*) *post test* kelas eksperimen adalah 86,70 sedangkan pada kelas kontrol adalah 76,00 sehingga dapat disimpulkan bahwa nilai rata-rata (*mean*) *post test* kelas eksperimen lebih besar dibandingkan dengan nilai rata-rata (*mean*) *post test* kelas kontrol.

Analisis data berikutnya adalah pengujian prasyarat hipotesis, yaitu uji normalitas dan homogenitas data. Uji normalitas dan homogenitas data penelitian dilihat dari *Asymp.Sig.* jika *Asymp.Sig* $> 0,05$ maka data tersebut dikatakan berdistribusi normal dan homogen. Uji normalitas data menggunakan uji *kolmogorof Smirnov*. Hasil pengujian normalitas untuk data *post test* kelas eksperimen sebesar 0,936 dan pada kelas kontrol sebesar 0,765. Untuk nilai signifikansi atau *Asymp.Sig* kelas eksperimen sebesar 0,345 dan pada kelas kontrol sebesar 0,602. Karena nilai *Asymp.Sig* kedua kelas $> 0,05$ maka

data kedua kelas tersebut dinyatakan berdistribusi normal. Setelah data dinyatakan berdistribusi normal selanjutnya adalah uji homogenitas data *post test*. Hasil homogenitas data *post test* diperoleh nilai *Sig.* 0,138. Nilai *Sig.* 0,138 > 0,05 sehingga data dinyatakan homogen.

Dan sudah melalui uji prasyarat (normalitas dan homogenitas) dan telah dinyatakan berdistribusi normal dan homogen, maka dapat dilanjutkan dengan analisis uji *Independent Sample Test*. Hasilnya untuk perhitungan *post test* diperoleh nilai *Sig.*(2-tailed) sebesar 0,019. Nilai *Sig.*(2-tailed) < 0,05 sehingga dapat disimpulkan bahwa ada pengaruh yang signifikan penggunaan media Gambar terhadap hasil belajar Bahasa Arab siswa kelas V materi tentang profesi.

Hasil penelitian tersebut menunjukkan bahwa penggunaan media gambar dan Motivasi belajar lebih baik dibandingkan dengan pembelajaran konvensional. Dalam penggunaan media gambar dan motivasi belajar, peserta didik diberi materi kosa kata tentang profesi dengan menggunakan media gambar dan motivasi belajar yang diberikan guru, ketika guru menunjukkan salah satu gambar tentang profesi peserta didik menjawab dengan menggunakan bahasa arab, jika guru membaca bahasa arabnya maka peserta didik mengartikan dan menyebutkan gambar tersebut. Para peserta didik antusias ketika guru memberikan sebuah materi menggunakan media gambar diam, mereka saling bersaut-sautan dalam menjawab pertanyaan yang diberikan guru.

Dengan adanya penggunaan media gambar dan motivasi belajar peserta didik menjadi lebih bias dalam memahami kosakata yang sedang dipelajari. Hal ini terbukti dengan nilai rata-rata kelas eksperimen lebih tinggi dibandingkan kelas kontrol.

2. Pengaruh Motivasi Belajar Bahasa Arab Siswa Kelas V MIS Parangloe

Biringbulu Gowa

Berdasarkan penyajian dan analisis data, nilai rata – rata (*mean post test*) kelas eksperimen adalah 86,70 sedangkan pada kelas kontrol adalah 76,00 sehingga dapat disimpulkan bahwa nilai rata-rata (*mean post test*) kelas eksperimen lebih besar dibandingkan dengan nilai rata-rata (*mean post test*) kelas kontrol.

Analisis data berikutnya adalah pengujian prasyarat hipotesis, yaitu uji normalitas dan homogenitas data. Uji normalitas dan homogenitas data penelitian dilihat dari *Asymp.Sig.* jika *Asymp.Sig* > 0,05 maka data tersebut dikatakan berdistribusi normal dan homogen. Uji normalitas data menggunakan uji *kolmogorof Smirnov*.

Data yang sudah melalui uji prasyarat (normalitas dan homogen) dan telah dinyatakan berdistribusi normal dan homogen, maka dapat dilanjutkan dengan analisis uji *Independent Sample t-test*.

Hasil penelitian tersebut menunjukkan bahwa penggunaan media gambar dan motivasi belajar lebih baik dibandingkan dengan pembelajaran konvensional. Dengan adanya penggunaan media gambar peserta menjadi lebih aktif dalam berinteraksi dan memberikan motivasi untuk supaya bisa memahami materi tersebut. hal ini sesuai dengan gagasan utama dalam penggunaan media gambar dan motivasi belajar terhadap hasil belajar siswa.

Berdasarkan paparan di atas dapat disimpulkan bahwa hasil penelitian selaras dengan hipotesis (*H_a*), yakni ada pengaruh yang signifikan penggunaan media gambar terhadap hasil belajar dan motivasi belajar Bahasa Arab siswa kelas V MIS Parangloe Biringbulu Gowa.

3. Pengaruh Penggunaan Media Gambar dan Motivasi Belajar secara bersama sama terhadap Hasil Belajar Bahasa Arab Siswa Kelas V MIS Parangloe Biringbulu Gowa

Berdasarkan hasil uji anova 2 jalur, menunjukkan bahwa nilai *Sig. (2-tailed)* adalah 0,002. Berdasarkan kriteria menunjukkan bahwa $0,002 < 0,05$, jadi ada perbedaan hasil belajar dan motivasi belajar mata pelajaran Bahasa Arab peserta didik yang diperlakukan sebagai kelas eksperimen yang menggunakan media gambar dan kelas kontrol menggunakan media konvensional (ceramah). Sehingga dapat ditarik kesimpulan bahwa ada pengaruh yang signifikan penggunaan media gambar terhadap hasil belajar mata pelajaran Bahasa Arab materi kosakata tentang profesi.

Dengan adanya media gambar peserta didik menjadi lebih termotivasi sehingga hasil belajar peserta didik pun meningkat. Bahwa gambar merupakan salah satu media pembelajaran visual yang cukup jelas menunjukkan poin – poin pokok dalam gambar dan sifatnya konkret, peserta didik menjadi lebih memahami dan dapat menghafalkan kosakata tentang suasana dikebun setelah belajar menggunakan media gambar.

Berdasarkan paparan di atas dapat disimpulkan bahwa hasil penelitian ini selaras dengan hipotesis (H_a), yaitu ada pengaruh yang signifikan penggunaan media gambar dan motivasi belajar terhadap hasil belajar bahasa arab siswa kelas V MIS Parangloe Biringbulu Gowa.

BAB V

PENUTUP

A. Kesimpulan

Berdasarkan pembahasan data hasil penelitian tentang pengaruh penggunaan media gambar dan motivasi belajar terhadap hasil belajar bahasa arab siswa kelas V MIS Parangloe Biringbulu Gowa, maka dapat ditarik kesimpulan sebagai berikut :

1. Ada pengaruh penggunaan media gambar terhadap hasil belajar siswa kelas V MIS Parangloe Biringbulu Gowa. Hal ini berdasarkan perhitungan uji t untuk hasil belajar Bahasa Arab diperoleh *Sig.(2-tailed)* sebesar 0,019. Karena signifikansi $< 0,05$ maka *Ha* ditolak dan *Ho* diterima. Dapat disimpulkan bahwa ada pengaruh yang signifikan penggunaan media gambar terhadap hasil belajar mata pelajaran Bahasa Arab peserta didik.
2. Ada pengaruh penggunaan motivasi belajar terhadap terhadap hasil belajar siswa kelas V MIS Parangloe Biringbulu Gowa. Hal ini berdasarkan perhitungan uji t terhadap hasil belajar siswa, karena hasil belajar antara penggunaan media gambar dan motivasi belajar di lakukan secara bersama-sama.
3. Ada pengaruh yang signifikan penggunaan media gambar dan motivasi belajar terhadap hasil belajar bahasa arab siswa kelas V MIS Parangloe Biringbulu Gowa hal ini dapat kita peningkatan hasil belajar siswa kelas eksperiment dibandingkan dengan kelas kontrol.

B. Saran

Berdasarkan hasil penelitian, dalam rangka meningkatkan kualitas pendidikan, maka peneliti member saran sebagai berikut :

1. Kepala MIS Parangloe Biringbulu Gowa

Kepala MIS Parangloe hendaknya menyarankan kepada guru Bahasa Arab, agar dalam proses belajar mengajar Bahasa Arab menggunakan media gambar yang tepat sesuai kebutuhan peserta didik, salah satunya adalah media pembelajaran gambar.

2. Guru MIS Parangloe Biringbulu Gowa

Guru MIS Parangloe Biringbulu Gowa hendaknya memperhatikan aspek – aspek penting yang dapat meningkatkan keberhasilan peserta didik dalam hasil belajar, salah satunya adalah menggunakan media gambar.

3. Peserta Didik MIS Parangloe Biringbulu Gowa

Peserta didik MIS Parangloe hendaknya lebih semangat dalam pembelajaran dengan menggunakan media pembelajaran apapun. Karena keberhasilan peserta didik dalam media pembelajaran sangat dipengaruhi oleh minat dan motivasi peserta didik itu sendiri. Peserta didik juga diharapkan banyak membaca buku-buku di perpustakaan guna menambah wawasan dan ilmu pengetahuan mereka yang juga dapat meningkatkan mereka dalam belajar.

4. Peneliti yang akan datang

Peneliti yang akan datang diharapkan dapat mengembangkan hasil penelitian ini dalam lingkup yang lebih luas. Peneliti berharap, para peneliti yang akan datang dapat mengembangkan penelitian ini untuk variabel–variabel lain yang

lebih inovatif, sehingga dapat menambah wawasan untuk meningkatkan kualitas pembelajaran.



DAFTAR PUSTAKA

- Arif, Muh. *Dasar-Dasar Statistika* Makassar: Andira Publisher, 2008.
- Arikunto, Suharsini. *Dasar-Dasar Evaluasi Pendidikan*, Edisi Revisi, Cet. III,; Jakarta: Bumi Aksara, 2002.
- Arsyad, Azhar. *Media Pembelajaran*. Jakarta: PT Raja grafindo Persada, 2010.
- Arsyad, Azhar. *Media Pembelajaran*. Jakarta: Raja Grafindo, 2002.
- Budiarti, Wida. *Pengaruh Penggunaan Media Audio Visual Terhadap Hasil Belajar Mata Pelajaran Fiqih Kelas Viii Mts Ma'arif Nu 7 Purbolinggo*, 2017.
- Fuad Bin, Abdul Aziz Al-Syhab, *Quantum Teaching*. Jakarta: Zikrul Hakim, 2002.
- Fuad, Ihsan, *Dasar-dasar kependidikan*. Jakarta : Rineka Cipta, 2003.
- Hadi, Amirul dan Haryono, *Metodologi Penelitian Pendidikan*. Cet. I; Bandung: Pustaka setia, 1998.
- Hartiny, Rosma. *Model Penelitian Tindakan Kelas (PTK)*. Yogyakarta: Teras, 2010.
- Hasan, M. Iqbal *Pokok-Pokok Materi Statistik 1*. Jakarta: Bumiaksara, 20219.
- Hasan, M. Iqbal. *Pokok-Pokok Materi Statistic 2*. Jakarta: persada, 2017.
- Hasbullah, *Dasar-dasar Ilmu pendidikan* Cet. X; Jakarta : Rajawali Pers, 2012.
- Mulyatiningsih, Ending. *Metode Penelitian Terapan Bidang Pendidikan*. Cet. I; Bandung: Alfabeta, 2013.
- Roestyah, N.K. *Strategi Belajar Mengajar*. Jakarta : Pt Rineka Cipta, 2012.
- Rusman, *Belajar dan Pembelajaran Berorientasi Standar Proses Pendidikan*. Jakarta: Rineka Cipta, 2018.
- Sadiman, Arief dkk, *Media Pendidikan*. Jakarta: Rajawali Press, 2010.
- Sanjaya, Wina. *Strategi Pembelajaran Berorientasi Standar Proses*. Jakarta : Kencana, 2009.
- Sudjana, Nana. *Penilaian Hasil Proses Belajar Mengajar*. Bandung : Pt Remaja Rosdakarya, 2017.
- Sudjana. *Metoda Statistika* (Bandung: Tarsito, 2002).
- Sugiyono, *Metode Penelitian Kuantitatif, Kualitatif dan Kombinasi (Mixed Methods)*. Cet. III; Bandung: Alfabeta, 2012.
- Sugiyono, *Metode Penelitian Pendidikan (Pendekatan Kuantitatif, Kualitatif, dan R&D)*. Cet. XI; Bandung : Alfabeta, 2010.
- Sugiyono, *Metode Penelitian Pendidikan Pendekatan Kuantitatif, kualitatif dan R &D*. Bandung: Alfabeta, 2014.
- Sugiyono, *Statistika Untuk Penelitian*. Cet. XVII; Bandung: Alfabeta, 2010.
- uryabrata, Sumardi. *Psikologi Pendidikan*. Jakarta: Raja Grafindo Persada, 2004.

Susanto, Ahmad. *Teori Belajar dan Pembelajaran*. Jakkarta: Prenadamedia Group, 2016.

Susilana, Rudi. *Media Pembelajaran*. Bandung: Wacana Prim, 2009.

Yuswanti. *Pengunaan Media Gambar Untuk Meningkatkan Hasil Belajar Siswa Pada Pembelajaran IPS Di Kelas IV SD PT. Lestari Tani Teladan (LTT)*''(Jurnal Kreatif Tadulako Online Vol. 3 No. 4 ISSN 2354-614X), 2020.





Tabel daftar nama- nama siswa yang dijadikan sampel

No	Kelas VA (Kelas eksperiment)	Kelas VB (kelas Kontrol)
1	Ainun Rohimah	Aqil Rahmatullah
2	Akifa Nayla Rahman	Aurelie Pratiwi
3	Akilah Latisyah	Ayatullah Alqadri Arif
4	Andi Zaky Abraham	Azizah Azzahrah
5	Andika Pratama	Fadilah Ramadhani
6	Apriliana Nurinayah	Fitriani Arsyad
7	Ifha Munirah	Layla Tenri Ajeng
8	Indri Dwi Putri	Muh. Alif Ilmuwan Akli
10	Jusni Nurjannah Juddin	Muh. Fajar Fitrah
11	Luthfhih Azzaidan	Muh. Hilal Hidayatullah
12	Miftahul Jannah	Muh. Ilham
13	Muh. Alif	Muh. Iqbal
14	Muh. Fajrin	Muhammad Alil
15	Muh. Habibi Hasbi	Muhammad Alvian Wahid
16	Muh. Haerul Ihsan	Muhammad Syahril
17	Muh. Revan	Mulandari Syarif
18	Muhammad Ardiansyah	Nur Asrini Arlan
19	Nira Astika Akbar	Nurannisa
20	Nur Sellha	Nurhalisah
21	Nursakinah Resky	Nursuci Algifari
22	Nurul Husna	Salmawati
23	Pandi Ahmad	Siti Zahratul Jannah
24	Resti Cahyana	Suci Putri Wulandari
25	Salsabila Rahman	Suhartina Afif
		Zulhijjah Arisandy

Absen Siswa

No	Nama siswa kelas VA	Perete muan I	perte muan II	perte muan III	perte muan IV
1	Ainun Rohimah	✓	✓	✓	✓
2	Akifa Nayla Rahman	✓	✓	✓	✓
3	Akilah Latsiyah	✓	✓	✓	✓
4	Andi Zaky Abraham	✓	✓	✓	✓
5	Andika Pratama	✓	✓	s	✓
6	Apriliana Nurinayah	✓	✓	✓	✓
7	Ifha Munirah	✓	✓	✓	✓
8	Indri Dwi Putri	✓	✓	✓	✓
9	Jusni Nurjannah Juddin	✓	✓	✓	✓
10	Luthfhah Azzaidan	✓	✓	✓	✓
11	Miftahul Jannah	✓	✓	✓	✓
12	Muh. Alif	✓	✓	✓	✓
13	Muh. Fajrin	✓	✓	✓	✓
14	Muh. Habibi Hasbi	✓	✓	✓	✓
15	Muh. Haerul Ihsan	✓	✓	✓	✓
16	Muh. Revan	✓	✓	✓	✓
17	Muhammad Ardiansyah	✓	✓	✓	✓
18	Nira Astika Akbar	✓	✓	✓	✓
19	Nur Sellha	✓	✓	✓	✓
20	Nursakinah Resky	✓	✓	✓	✓
21	Nurul Husna	✓	✓	✓	✓
22	Pandi Ahmad	✓	✓	✓	✓
23	Resti Cahyana	✓	✓	✓	✓
24	Salsabila Rahman	✓	✓	✓	✓

Absen Siswa

No	Nama siswa kelas VB	Perete muan I	perte muan II	perte muan III	perte muan IV
1	Aqil Rahmatullah	✓	✓	✓	✓
2	Aurelie Pratiwi	✓	✓	✓	✓
3	Ayatullah Alqadri Arif	✓	✓	✓	✓
4	Azizah Azzahrah	✓	✓	✓	✓
5	Fadilah Ramadhani	✓	✓	s	✓
6	Fitriani Arsyad	✓	✓	✓	✓
7	Layla Tenri Ajeng	✓	✓	✓	✓
8	Muh. Alif Ilmuwan Akli	✓	✓	✓	✓
9	Muh. Fajar Fitrah	✓	✓	✓	✓
10	Muh. Hilal Hidayatullah	✓	✓	✓	✓
11	Muh. Ilham	✓	✓	✓	✓
12	Muh. Iqbal	✓	✓	✓	✓
13	Muhammad Alil	✓	✓	✓	✓
14	Muhammad Alvian Wahid	✓	✓	✓	✓
15	Muhammad Syahril	✓	✓	✓	✓
16	Mulandari Syarif	✓	✓	✓	✓
17	Nur Asrini Arlan	✓	✓	✓	✓
18	Nurannisa	✓	✓	✓	✓
19	Nurhalisah	✓	✓	✓	✓
20	Nursuci Algifari	✓	✓	✓	✓
21	Salmawati	✓	✓	✓	✓
22	Siti Zahratul Jannah	✓	✓	✓	✓
23	Suci Putri Wulandari	✓	✓	✓	✓
24	Suhartina Afif	✓	✓	✓	✓
25	Zulhijjah Arisandy	✓	✓	✓	✓

M A K A S S A R


Daftar nama-nama guru MIS Parangloe Biringbulu Gowa

No	Nama guru	Jabatan
1	Rohani, S.Ag	Kepala sekolah
2	Muh. Ilyas, S.Pd	Wakil Kepala sekolah
3	Abd. Rahman, S.Pd	Wali kelas I A
4	Hardiana, S.Pd	Wali kelas I B
5	Muh. Dahlan tata, S.Pd	Guru
6	Muh. Said, S.Pd	Wali kelas II
7	Sahariah, S.Pd	Wali kelas III A
8	Hasnah, S.Pd	Wali kelas III B
10	Dewi, S.Pd	Wali kelas IV A
11	Juliana, S.Pd	Wali kelas IV B
12	Hasniah, S.Pd	Wali kelas V A
13	Safri, S.Pd	Wali kelas V B
14	Abd. Wahab, S.Ag	Wali kelas VI A
15	Muh. Fajar, S.Ag	Wali kelas VI B
16	Suriati, S.Pd	Guru Bahasa arab
17	Muh. Hasan, S.Ag	Guru Akidah Akhlak
18	Sulaiman, S.Pd	Guru Fikhi
19	Risah Fatimah, S.Pd	Guru Penjas
20	Syariani, S.Pd	Guru
21	Nur Anisah, S.Pd	Guru

Langkah-langkah Hitungan SPSS Langkah langkah Validitas Reliabilitas Instrumen

- Validitas

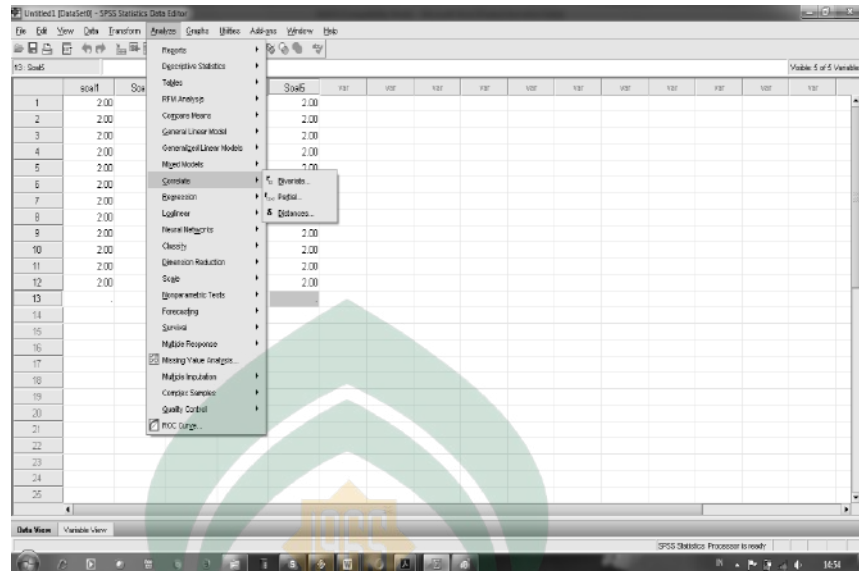
1. Pada baris pertama kolom name dengan item 1, baris kedua kolom name item 2, pada baris ketiga kolom name ketik item 3, pada baris keempat kolom name ketik item4 dan pada baris kelima kolom



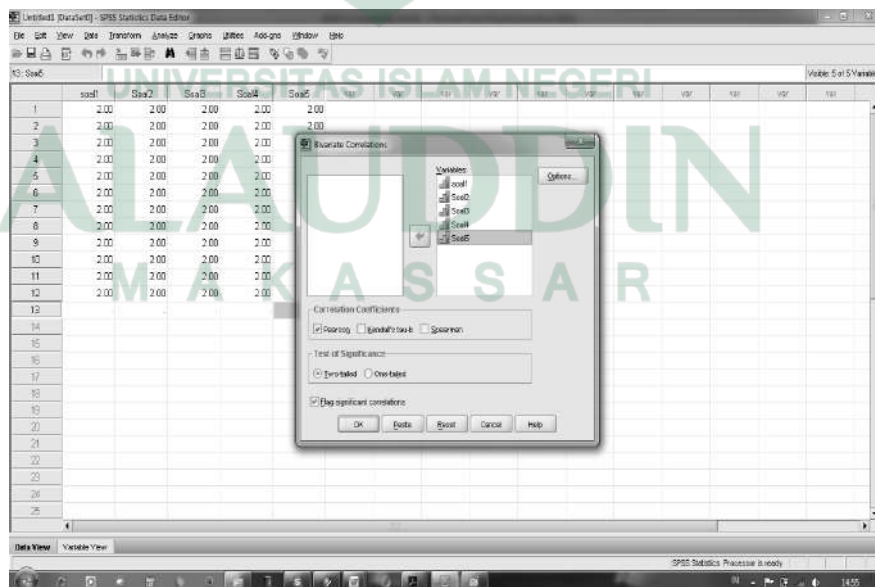
2. Pindahkan ke *data view* dan input data sesuai dengan variabelnya

Item	item1	item2	item3	item4	item5
1	3.000	2.000	2.000	2.000	2.000
2	2.000	2.000	2.000	2.000	2.000
3	2.000	2.000	2.000	2.000	2.000
4	2.000	2.000	2.000	2.000	2.000
5	2.000	2.000	2.000	2.000	2.000
6	2.000	2.000	2.000	2.000	2.000
7	2.000	2.000	2.000	2.000	2.000
8	2.000	2.000	2.000	2.000	2.000
9	2.000	2.000	2.000	2.000	2.000
10	2.000	2.000	2.000	2.000	2.000
11	2.000	2.000	2.000	2.000	2.000
12	2.000	2.000	2.000	2.000	2.000

3. Klik *analyze-correlation-bivariate*




4. Klik variabel item1 sampai total, pindahkan semua item ke kotak *Variabels*, pada *correlation coefficients* klik *pearson* kemudian klik *Ok*.

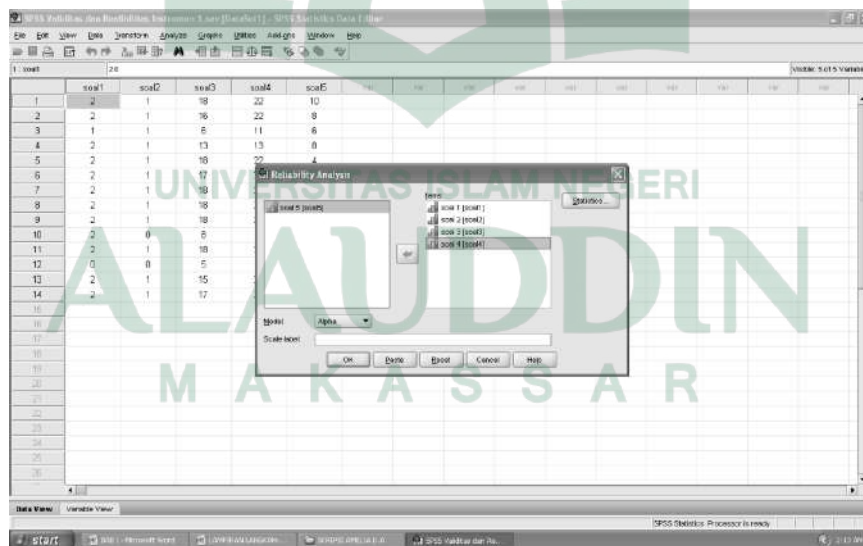


Reliabilitas

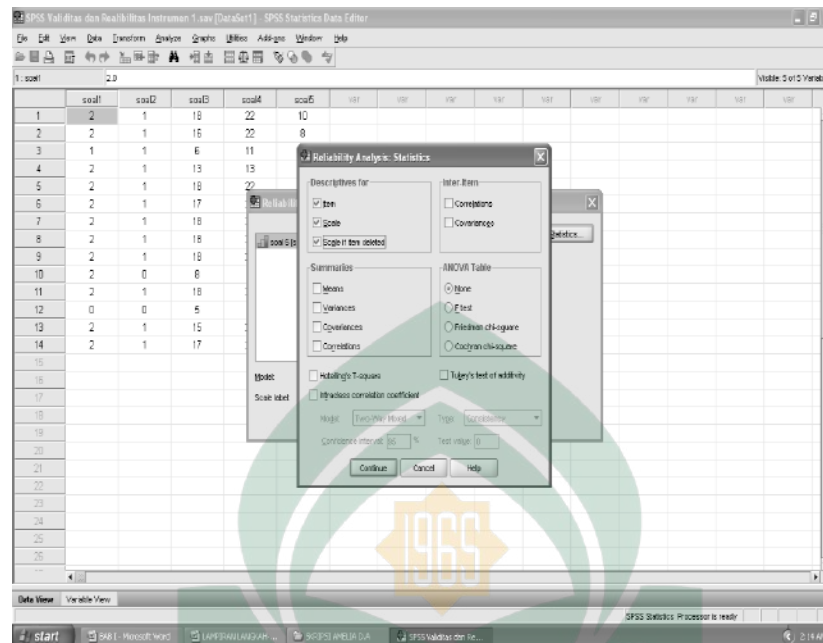
1. Klik *analyze-scale-Reliability Statistics*



2. Pindahkan item1, item2, item3, item4 hanya item yang valid yang boleh dilanjutkan ke kotak *items*.



3. Klik *statistics-Discriptive for (scale, Item, Scale if item deleted)continue* lalu *Ok*




Langkah-langkah SPSS untuk Menghitung Homogenitas

- 1) Masukkan nilai siswa pada *data view* kelas eksperimen dan kelas kontrol
- 2) Pilih *analyze-Compare Means-One Way Anova*

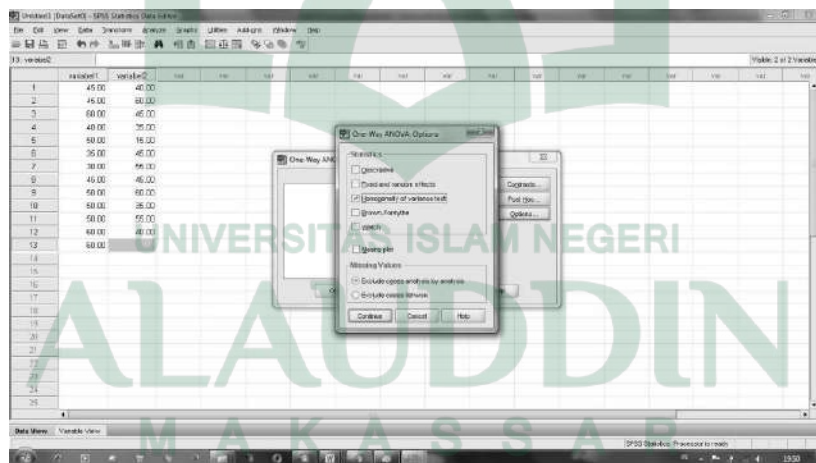


3) Masukkan variabel kedalam *dependent list* dan *Factor list*




4) Klik *Options*- tambahkan tanda centang pada kotak

Homogeneity of variance test. Klik *Continue* dan *Ok*.



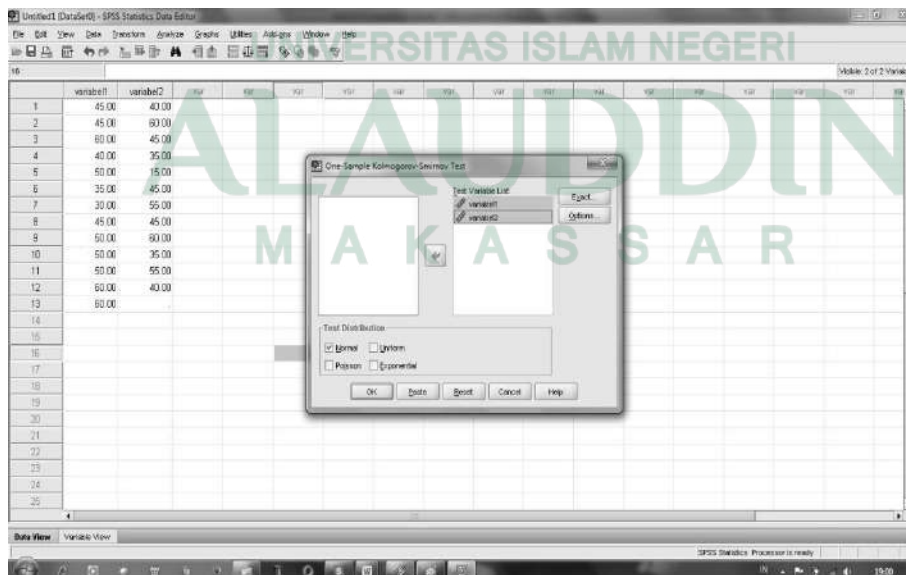
Langkah-langkah SPSS untuk Uji Normalitas

1) Pilih *analyze-Nonparametric Test - Legacy Dialogs – 1-Sample K-S*




2) Masukkan variabel kedalam *Test Variable list* Dan Aktifkan kotak cek pada

Test Distribution dengan pilihan *Normal* klik *Ok*.



Langkah-langkah SPSS untuk Uji-t


- 1) Masukkan nilai siswa pada *variabel view* kelas eksperimendan kelas kontrol dengan di isi *variabel view* nilai *post test*



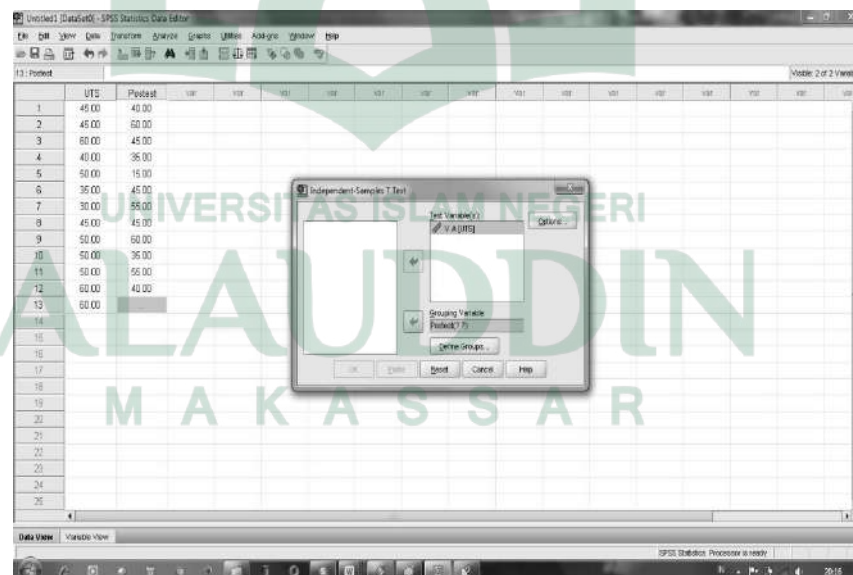
- 2) Isi *data view* dimana kelas eksperimen kelompok 1 dan kelas kontrol kelompok 2

Group	VAR00001	VAR00002
1	12	1
1	14	1
1	16	1
1	18	1
1	17	1
1	10	1
1	19	1
1	21	1
1	22	1
1	23	1
1	24	1
1	26	1
1	20	1
1	27	1
1	28	1
1	24	1
2	15	2
2	21	2
2	28	2
2	33	2
2	24	2
2	25	2
2	30	2
2	32	2
2	27	2
2	26	2
2	25	2

- 3) Analyze, pilih *Compare Means*, lalu pilih *Independent- Samples T Test*



- 4) Masukkan nilai *post test* pada kotak *Test Variabel (s)* dan
Masukkankelompok pada kotak *Grouping Variable*



- 5) Klik *Define Groups* dan isilah *Group 1* dengan 1 dan *Group 2* dengan 2.

Kemudian klik *Continue* dan *Ok*.

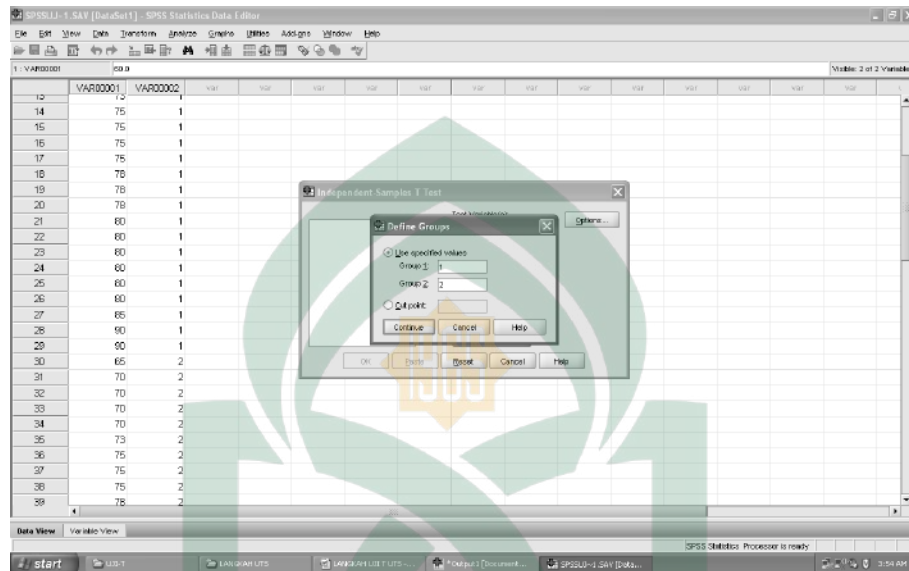


Foto penelitian









UNIVERSITAS ISLAM NEGERI
ALAUDDIN
M A K A S S A R









RIWAYAT HIDUP



Skripsi dengan judul “Pengaruh Penggunaan Media Gambar dan Motivasi Belajar terhadap Hasil Belajar Siswa Kelas V MIS Parangloe Biringbulu Gowa” mempunyai nama lengkap Sanniati Muddin, biasa disapa Sanny, lahir di Gowa pada tanggal 13 April 1999. Ia merupakan anak bungsu dari pasangan bapak Muddin Dg. Bundu dengan ibu Marlina Dg.

Pajja. Riwayat pendidikannya adalah Ia alumni SD Inpres Malonjo, kemudian melanjutkan pendidikan ke sekolah menengah pertama Assalam Takalar, selanjutnya masuk ke SMAN 5 Takalar dan lulus pada tahun 2018, kemudian melanjutkan pendidikan di UIN Alauddin Makassar melalui jalur SPAN-PTKIN dengan jurusan Pendidikan Bahasa Arab, Fakultas Tarbiyah dan Keguruan.

Pengalaman organisasi selama kuliah yakni kepala departemen penelitian dan pendidikan Himpunan Mahasiswa Bidikmisi (HIMABIM) periode 2020. Selain itu penulis juga mempunyai beberapa prestasi selama kuliah di UIN Alauddin Makassar diantaranya, juara 1 lomba debat antar jurusan se fakultas Tarbiyah dan Keguruan tahun 2019, juara 2 lomba debat nasional di UNM 2019, juara 3 lomba debat di UNHAS 2019, juara 3 lomba debat nasional di UIN Alauddin Makassar 2019, juara 3 lomba debat UIN Suska Riau 2021, juara 3 lomba debat di STIE Widya Gama Lumajang 2021.