

**PENGARUH KEAKTIFAN DAN KEDISIPLINAN BELAJAR DI
SEKOLAH TERHADAP HASIL BELAJAR PENDIDIKAN AGAMA
ISLAM SISWA KELAS IX SMP NEGERI 5 TAKALAR**



Tesis

Diajukan untuk Memenuhi Salah Satu Syarat Memperoleh
Gelar Magister dalam Bidang Pendidikan Agama Islam
Pascasarjana UIN Alauddin Makassar

Oleh:

UNIVERSITAS ISLAM NEGERI
NURQADRIANI
ALAUDDIN
NIM. 80200218049
MAKASSAR

Promotor:

Dr. Sulaiman Saat, M.Pd

Kopromotor:

Prof. Dr. Djuwairiah Ahmad, M.Pd., TESOL

**PASCASARJANA
UIN ALAUDDIN MAKASSAR
2022**

PERNYATAAN KEASLIAN TESIS

Mahasiswa yang bertandatangan di bawah ini:

Nama: : Nurqadriani

NIM : 80200218049

Tempat/Tanggal Lahir : Ujungbori, 17 April 1990

Jur/Prodi/Konsentrasi : Pendidikan Agama Islam

Fakultas/Program : Pascasarjana

Alamat : Tengko, Kelurahan Bulukunyi, Kecamatan

Polongbangkeng Selatan, Kabupaten Takalar

Judul : Pengaruh Keaktifan Dan Kedisiplinan Belajar di Sekolah
terhadap Hasil Belajar Pendidikan Agama Islam Siswa
Kelas IX SMP Negeri 5 Takalar

Menyatakan dengan sesungguhnya dan penuh kesadaran bahwa tesis ini benar adalah hasil karya sendiri. Jika di kemudian hari terbukti bahwa ia merupakan duplikat, tiruan, plagiat, atau dibuat oleh orang lain, Sebagian atau seluruhnya, maka tesis dan gelar yang diperoleh karenanya batal demi hukum.

Makassar, 10 Maret 2022

Penyusun,


Nurqadriani
NIM. 80200218049

PENGESAHAN TESIS

Tesis dengan judul "*Pengaruh Keaktifan dan Kedisiplinan Belajar terhadap Hasil Belajar Pendidikan Agama Islam Kelas IX SMP Negeri 5 Takalar*", yang disusun oleh Saudara/i Nurqadriani NIM: 80200218049, telah diujikan dan dipertahankan dalam Sidang Ujian Munaqasyah yang diselenggarakan pada hari **Rabu, 16 Februari 2022** Masehi, bertepatan dengan tanggal **15 Rajab 1443** Hijriah, dinyatakan telah dapat diterima sebagai salah satu syarat untuk memperoleh gelar Magister dalam bidang **Pendidikan Agama Islam** pada Pascasarjana UIN Alauddin Makassar.

PROMOTOR:

1. Dr. Sulaiman Saat, M.Pd

()


KOPROMOTOR:

1. Prof. Dr. Djuwairiyah Ahmad, M.Pd., M.TESOL

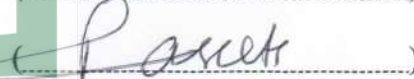
()

PENGUJI:


1. Dr. Muh. Rusydi Rasyid, M.Ag., M.TESOL

()

2. Dr. Hj. Rosmiaty Azis, M.Pd.I

()

3. Dr. Sulaiman Saat, M.Pd

()

4. Prof. Dr. Djuwairiyah Ahmad, M.Pd., M.TESOL

()

Makassar, 10 Maret 2022

Diketahui oleh:

Direktur Pascasarjana
UIN Alauddin Makassar,

()

Prof. Dr. H. M. Galib M., M.A.
NIP. 19591001 198703 1 004

KATA PENGANTAR

Puji syukur penulis panjatkan kehadirat Allah swt., atas segala rahmat dan hidayah-Nya sehingga penelitian dan penyusunan tesis yang berjudul “Pengaruh Keaktifan dan Kedisiplinan Belajar terhadap Hasil Belajar Pendidikan Agama Islam Siswa Kelas IX SMP Negeri 5 Takalar” dapat diselesaikan dengan baik.

Tidak sedikit kendala yang dihadapi oleh penulis dalam penyelesaian tesis ini. Namun, berkat ridha Allah swt., dan bantuan dari berbagai pihak, maka segala kendala dan kesulitan dapat dilalui dan diatasi. Maka dari itu penulis sangat bersyukur dan berterima kasih kepada semua pihak yang telah membantu dalam penyelesaian tesis ini.

Terima kasih yang tak terhingga berkat kesabaran dan dukungan baik moril dan materil dari kedua orang tua saya yaitu ayahanda Drs. H. Loba Toro dan ibunda Hj. Thahirah, S.Pd.,M.Pd. Kepada suami saya Abd Wahab dan anak-anak saya Rahwani Aqila Wahab dan Nabila Juwani Wahab yang senantiasa memberikan motivasi dan dukungan sehingga penulis dapat menyelesaikan tesis ini. Ucapan terima kasih pula kepada:

1. Prof. DR. Hamdan Juhannis, M.A., Ph.D. Rektor UIN Alaud n Makassar beserta Prof. DR. Mardan, M.Ag. Wakil Rektor I, DR. Wahyuddin, M. Hum. Wakil Rektor II, Prof. DR. Darussalam, M. Ag, Wakil Rektor III, dan DR. H. Kamaluddin Abunawas, M.Ag Wakil Rektor IV.
2. Prof. DR. H. M. Ghalib M, M.A. Direktur Pascasarjana UIN Alauddin Makassar, DR. H. Andi Aderus, Lc., M.A. Wakil Direktur, dan seluruh staf administrasi yang telah memberikan bimbingan dan pelayanan sebaik-baiknya.

3. Dr. Saprin, M.Pd.I Ketua Program Studi Pendidikan Agama Islam yang telah memberikan perhatian berupa bimbingan dan arahan sehingga penulis bisa menyelesaikan studi.
4. Dr. Sulaiman Saat, M.Pd dan Prof. Dr. Djuwairiah Ahmad, M.Pd., TESOL promotor dan kopromotor yang telah membimbing dan mengarahkan hingga penyelesaian tesis ini.
5. Dr. Muh. Rusydi Rasyid, M.Ag.,M.Ed dan Dr. Hj. Rosmiati Azis, M.Pd.I dewan penguji yang memberikan arahan dan perbaikan secara konstruktif pada tulisan ini.
6. Para dosen, karyawan dan karyawan Pascasarjana UIN Alauddin Makassar yang secara kongkret memberikan bantuannya baik langsung maupun tak langsung.
7. Bapak H. Baso Ujung, S.Pd. kepala sekolah, dewan guru dan siswa Kelas IX SMP Negeri 5 Takalar yang telah membantu proses penyelesaian tesis ini, atas segala pengertian dan kerjasamanya selama penulis melaksanakan penelitian.
8. Teman seperjuangan mahasiswa PAI 2 Non Reguler angkatan 2019 UIN Alauddin Makassar yang telah memberikan motivasi dan membantu penulis dalam mengerjakan tesis ini.
9. Semua pihak yang tidak dapat disebutkan satu persatu yang telah banyak memberikan sumbangsih kepada penulis selama kuliah hingga penulisan tesis ini selesai.


Penulis

Nurqadriani

DAFTAR ISI

JUDUL	i
PERNYATAAN KEASLIAN SKRIPSI.....	ii
PENGESAHAN	iii
KATA PENGANTAR.....	iv
DAFTAR ISI.....	vi
DAFTAR TABEL	viii
DAFTAR GAMBAR	x
PEDOMAN TRANSLITERASI.....	xi
ABSTRAK.....	xiv
BAB I PENDAHULUAN.....	1
A. Latar Belakang	1
B. Rumusan Masalah	5
C. Defenisi Operasional dan Ruang Lingkup Penelitian	6
BAB II TINJAUAN TEORETIS.....	16
A. Keaktifan Belajar	16
B. Kedisiplinan Belajar	25
C. Hasil Belajar Pendidikan Agama Islam.....	35
D. Kajian Pustaka	8
E. Kerangka Pikir	46
F. Hipotesis	48
BAB III METODOLOGI PENELITIAN	50
A. Jenis dan Lokasi Penelitian.....	50
B. Pendekatan Penelitian.....	50
C. Populasi dan Sampel	51
D. Teknik Pengumpulan Data	52
E. Instrumen Penelitian.....	53

F. Uji Validitas Konten dan Reliabilitas Instrumen	56
G. Teknik Pengolahan dan Analisis Data.....	57
H. Tujuan dan Kegunaan Penelitian	15
BAB IV HASIL PENELITIAN DAN PEMBAHASAN.....	64
A. Deskripsi Hasil Penelitian	64
B. Pembahasan	110
BAB V PENUTUP	119
C. Kesimpulan	119
D. Implikasi	120
DAFTAR PUSTAKA.....	122
LAMPIRAN	130



DAFTAR TABEL

Tabel 1 Jenis dan Indikator Hasil Belajar	40
Tabel 2 Data siswa Kelas IX SMP Negeri 5 Takalar	51
Tabel 3 Indikator Keaktifan Belajar Siswa dan Butir Pernyataannya	54
Tabel 4 Indikator dan butir pernyataan variabel kedisiplinan siswa.	55
Tabel 5 Tabel Kategori	59
Tabel 6 Memperhatikan Penjelasan Guru	65
Tabel 7 Mengajak Teman Mengobrol Bosan Mendengarkan Penjelasan Guru....	66
Tabel 8 Mampu Menjawab Pertanyaan Guru.....	67
Tabel 9 Terus Berusaha Mencari Jawaban dari Pertanyaan Guru	68
Tabel 10 Menanyakan Hal-Hal Yang Belum Jelas kepada Guru.....	69
Tabel 11 Bertanya kepada Guru dan Teman Lain	70
Tabel 12 Mencatat Hal-hal Penting dari Penjelasan Guru	71
Tabel 13 Mencatat Hasil Diskusi.....	72
Tabel 14 Membaca Materi Diskusi Sebelum Diskusi Dimulai	73
Tabel 15 Percaya Diri Menyampaikan Pendapat	74
Tabel 16 Memaksakan Agar Pendapat Diterima.....	75
Tabel 17 Mendengarkan Pendapat Teman Saat Diskusi.....	76
Tabel 18 Merespon Jawaban Yang Diberikan oleh Teman	77
Tabel 19 Berani Mempresentasikan Hasil Diskusi di Depan Kelas	78
Tabel 20 Mengerjakan Latihan Soal yang Diberikan Guru	79
Tabel 21 Berusaha Menyelesaikan Latihan Soal Tanpa Bantuan Guru	80
Tabel 22 Merundingkan Masalah Kelompok dengan Kelompok Lain.....	81
Tabel 23 Antusias Belajar Pendidikan Agama Islam	82
Tabel 24 Distribusi Frekuensi dan Persentase Skor Keaktifan Belajar	83
Tabel 25 Disiplin Masuk Sekolah.....	85
Tabel 26 Sudah Berada Di sekolah Sebelum Bel Masuk.....	86
Tabel 27 Rajin Mengikuti Pelajaran di Kelas	87
Tabel 28 Mengerjakan Soal Latihan Sesuai dengan Arahan dari Guru	88
Tabel 29 Mengerjakan Tugas Secara Mandiri.....	89
Tabel 30 Mengerjakan Soal Ulangan Sendiri.....	90
Tabel 31 Mengerjakan Tugas Tepat Waktu	91
Tabel 32 Belajar Melalui Aplikasi Belajar.....	92
Tabel 33 Mengerjakan PR dari Guru	93
Tabel 34 Mengulangi Pelajaran.....	94

Tabel 35 Memakai Seragam di Sekolah Sesuai Jadwal	95
Tabel 36 Mengikuti Upacara di Sekolah tepat Waktu	96
Tabel 37 Distribusi Frekuensi dan Persentase Skor Kedisiplinan Belajar	97
Tabel 38 Deskripsi Skor Hasil Belajar Pendidikan Agama Islam	98
Tabel 39 Distribusi Frekuensi dan Persentase Skor Hasil Belajar	99
Tabel 40 Hasil Uji Normalitas	100
Tabel 41 Hasil Uji Linearitas X_1 dengan Y	101
Tabel 42 Hasil Uji Linearitas X_2 dengan Y	101
Tabel 43 Hasil Uji Regresi Linear Sederhana X_1 terhadap hasil belajar (Y)	103
Tabel 44 Hasil Uji Koefisien Determinasi Hipotesis 1	104
Tabel 45 Hasil Uji Regresi Linear Sederhana X_2 terhadap hasil belajar Y	105
Tabel 46 Hasil Uji Koefisien Determinasi Hipotesis 2	106
Tabel 47 Hasil Uji Regresi Linear berganda	108
Tabel 48 Hasil Uji Hipotesis 3	109
Tabel 49 Hasil Uji Koefisien Determinasi Hipotesis 3	109



DAFTAR GAMBAR

Gambar 1 Bagan Kerangka Pikir	48
Gambar 2 Hasil Uji Heteroskedastisitas	102



PEDOMAN TRANSLITERASI

1. Konsonan

Huruf Arab	Nama	Huruf Latin	Nama
ا	alif	tidak dilambangkan	tidak dilambangkan
ب	ba	b	be
ت	ta	a	te
ث	s\`a	s\`	es (dengan titik di atas)
ج	jim	J	je
ح	ha}	h}	ha (dengan titik di bawah)
خ	kha	kh	ka dan ha
د	dal	d	de
ذ	z\`al\`	z\`	zet (dengan titik di atas)
ر	ra	r	er
ز	zai	z	zet
س	sin	s	es
ش	syin	sy	es dan ye
ص	s}ad	s}	es (dengan titik di bawah)
ض	d}ad	d}	de (dengan titik di bawah)
ط	t}a	t}	te (dengan titik di bawah)
ظ	z}a	z}	zet (dengan titik di bawah)
ع	'ain	'	apostrof terbalik
غ	gain	g	ge
ف	fa	f	ef
ق	qaf	q	qi
ك	kaf	k	ka

ل	lam	l	el
م	mim	m	em
ن	nun	n	en
و	wau	w	we
هـ	ha	h	ha
ء	hamzah	'	apostrof
ي	ya	y	ye

Hamzah yang terletak di awal kata mengikuti vokalnya tanpa diberi tanda apa pun. Jika ia terletak di tengah atau di akhir ditulis dengan tanda (')

2. Maddah

Harkat dan huruf	Nama	Huruf dan Tanda	Nama
اِ اِيْ	fathah dan alif atau ya	a>	a dan garis di atas
يِ	kasrah dan ya	i>	i dan garis di atas
وِ	dammah dan wau	u>	u dan garis di atas

3. Ta martabu>taḥ

Contoh:

الحكمة : *al-hikmah*

4. Singkatan-singkatan

- a. swt. = *subḥ}a>nahu> wa ta'a>la>*
- b. saw. = *s}allalla>h 'alaihi wa sallam*
- c. a.s. = *'alaihi al-sala>m*
- d. ra. = *radiyallahu anhu*
- e. H = Hijriyah
- f. M = Masehi
- g. Q.S.. /.: 1 = Qur'an surat al-Fatihah/01 : ayat 1

- h. PAI = Pendidikan Agama Islam
- i. UU RI = Undang-undang Republik Indonesia
- j. SKS = Sistem Kebut Semalam
- k. SMA = Sekolah Menengah Atas



ABSTRAK

Nama : Nurqadriani

NIM : 80200218049

Judul : Pengaruh Keaktifan dan Kedisiplinan Belajar terhadap Hasil Belajar Pendidikan Agama Islam Kelas IX SMP Negeri 5 Takalar.

Tujuan penelitian ini adalah: 1) mengetahui tingkat keaktifan belajar dan kedisiplinan belajar siswa Kelas IX SMP Negeri 5 Takalar, 2) untuk mengetahui hasil belajar siswa Kelas IX SMP Negeri 5 Takalar, 3) untuk mengetahui pengaruh keaktifan belajar terhadap hasil belajar siswa Kelas IX SMP Negeri 5 Takalar, 4) untuk mengetahui pengaruh kedisiplinan belajar terhadap hasil belajar siswa Kelas IX SMP Negeri 5 Takalar, 5) untuk mengetahui pengaruh keaktifan belajar dan kedisiplinan belajar secara bersama-sama terhadap hasil belajar siswa Kelas IX SMP Negeri 5 Takalar.

Jenis Penelitian ini adalah *ex post facto* dengan menggunakan pendekatan pedagogik. Responden dalam penelitian ini adalah siswa kelas XII yang diperoleh menggunakan *purposive sampling*. Jumlah sampel pada kelas XII berjumlah 90 siswa. Untuk mengumpulkan data menggunakan instrumen angket keaktifan belajar, angket kedisiplinan belajar, dan dokumentasi hasil belajar. Data penelitian dianalisis dengan menggunakan analisis data deskriptif dan inferensial dengan menggunakan uji t dan uji f.

Hasil penelitian menunjukkan bahwa: Rata-rata keaktifan belajar siswa kelas IX SMP Negeri 5 Takalar adalah 95,06 yang artinya berada pada kategori tinggi. Rata-rata kedisiplinan belajar siswa kelas IX SMP Negeri 5 Takalar adalah 101,41 yang artinya kedisiplinan belajar siswa berada pada kategori tinggi. Rata-rata hasil belajar siswa kelas IX SMP Negeri 5 Takalar adalah 87,33 yang artinya hasil belajar siswa berada pada kategori baik sekali.

Berdasarkan hasil analisis data pada variabel keaktifan belajar diperoleh nilai t-hitung sebesar 12,874 dan nilai t-tabel 1,987 dan signifikansi $0,00 < 0,05$ maka H_0 ditolak sedangkan besarnya pengaruh sebesar 64,9%. Jadi, dapat disimpulkan bahwa keaktifan belajar berpengaruh secara signifikan terhadap hasil belajar siswa pada mata pelajaran Pendidikan Agama Islam. Berdasarkan hasil pengolahan data pada variabel kedisiplinan belajar dengan menggunakan aplikasi SPSS 25 diperoleh nilai t-hitung sebesar 13,887 dan nilai t-tabel 1,987 dan signifikansi $0,00 < 0,05$ sedangkan besarnya pengaruh sebesar 68,3% maka H_0 ditolak. Jadi, dapat disimpulkan bahwa kedisiplinan belajar berpengaruh secara signifikan terhadap hasil belajar siswa pada mata pelajaran Pendidikan Agama Islam. Berdasarkan hasil pengolahan data pada variabel keaktifan belajar dengan menggunakan aplikasi SPSS 25 diperoleh nilai f-hitung sebesar 139,796 dan nilai f-tabel 3,100 dan signifikansi $0,00 < 0,05$ sedangkan besarnya pengaruh sebesar 75,7% maka H_0 ditolak. Jadi, dapat disimpulkan bahwa keaktifan dan kedisiplinan belajar secara bersama-sama berpengaruh secara signifikan terhadap hasil belajar

siswa pada mata pelajaran Pendidikan Agama Islam. Setelah diadakan pengujian, hipotesis yang diajukan ternyata terbukti.

Sebagai implikasi Hendaknya guru memperhatikan keaktifan dan kedisiplinan siswa karena terbukti bahwa semakin tinggi tingkat keaktifan dan kedisiplinan belajar siswa maka hasil belajar siswa akan semakin baik lagi. Selain itu, guru juga sebaiknya memperhatikan faktor-faktor eksternal dan internal yang dapat memengaruhi hasil belajar siswa. Orang tua harus memberikan pendampingan dan pembinaan secara terus menerus kepada anaknya agar siswa dapat mempertahankan tingkat keaktifan dan kedisiplinannya baik di rumah maupun di sekolah. Kepada para peneliti lain yang tertarik meneliti keaktifan dan kedisiplinan siswa agar meneliti cara meningkatkan keaktifan dan kedisiplinan siswa karena terbukti dapat meningkatkan hasil belajar siswa.



ABSTRACT

Name : Nurqadriani
ID Number : 80200218049
Title : Identifying and addressing barriers to Islamic Religious Education (IRE) Class IX SMP Negeri 5 Takalar students' success in the classroom.

The study's objectives were to find out whether students in SMP Negeri 5 Takalar's Class IX had a high level of active learning and learning discipline, as well as their academic progress and outcomes. It also aimed to find out whether active learning influenced the academic progress of SMP Negeri 5 Takalar's Class IX students, as did learning discipline.

A pedagogical technique was used to conduct this type of research after the fact. Purposive sampling was used to choose the participants in this study, which included students in class XII. In class XII, there are 90 students. Use a learning activity questionnaire, learning discipline questionnaire, and documented learning outcomes to gather information. The t test and the f test were used to assess the research data in a descriptive and inferential manner.

Class IX pupils at SMP Negeri 5 Takalar had an average learning activity of 95.06, which put them in the "high" category. Student learning discipline in class IX at SMP Negeri 5 Takalar was 101.41, which indicates that pupils were in the "high" category of learning discipline. Class IX SMP Negeri 5 Takalar's average student learning outcomes were 87.33, which indicated that student learning outcomes were excellent.

H_0 was rejected because of the magnitude of the effect, which was 64.9 percent, as shown by the t-count and t-table results from the data analysis on the learning activity variable. As a result, it can be said that students' learning results in Islamic Religious Education classes improved significantly when they engaged in active learning. Using SPSS 25, we calculated the t-count and t-table values for a learning discipline variable and found that they were both 13.887, with a significance level of 0.00 0.05 and an effect size of 68.3%, respectively. As a result, hypothesis H_0 was rejected. We can therefore deduce that student learning outcomes in Islamic Religious Education were significantly influenced by learning discipline. Because the f-count and f-table values were both more than or equal to 139.796 and 3.100, respectively, and because the significance level was 0.00 0.05 and the magnitude of the effect was 75.7 percent, H_0 was rejected. As a result, it can be inferred that students' performance in Islamic Religious Education

classes was significantly influenced by their activeness and discipline in learning. The notion that was put out was found to be correct after extensive testing.

Teachers should have paid more attention to the degree of student activity and discipline because it has been demonstrated that the more active and disciplined students are, the better their learning results would be. Additional elements that potentially effect student learning outcomes should have been considered by teachers. In order for pupils to maintain a high level of activity and discipline both at home and in the classroom, their parents must have offered constant support and supervision to them. Researchers with an interest in studying student activity and discipline should have looked at ways to boost student activity and discipline because it has been proven to improve student learning outcomes.



ملخص البحث

الاسم : نور قدرياني
رقم القيد : 80200218049
موضوع : تأثير فعالية الطلاب في التعلم و انضباطهم له معا على نتيجة تعلم
الطلاب لمادة التربية الدينية الإسلامية الصف التاسع في المدرسة
البحث : الثانوية الحكومية 5 تاكالار.

كانت أهداف هذا البحث هي (1). تحديد مستوى الفعالية و الانضباط للتعلم لطلاب الصف التاسع في المدرسة الثانوية الحكومية 5 تاكالار. (2) تحديد نتيجة التعلم لطلاب الصف التاسع في المدرسة الثانوية الحكومية 5 تاكالار. (3) تحديد تأثير فعالية الطلاب في التعلم على نتيجة التعلم لطلاب الصف التاسع في المدرسة الثانوية الحكومية 5 تاكالار. (4) تحديد تأثير الانضباط للتعلم على نتيجة التعلم لطلاب الصف التاسع في المدرسة الثانوية الحكومية 5 تاكالار. (5) تحديد تأثير فعالية الطلاب في التعلم و انضباطهم له معا على نتيجة التعلم لطلاب الصف التاسع في المدرسة الثانوية الحكومية 5 تاكالار.

نوعية هذا البحث هو *ex post facto* مع استخدام نهج تربوي. المدعيون على هذا البحث هم طلاب الصف الثاني عشر الذين تم الحصول عليهم باستخدام أخذ المعانية الهادفة. عدد العينين في الصف الثاني عشر ٩٠ طلابا. للحصول على البيانات يستخدم استبيان الفعالية في التعلم، و استبيان الانضباط للتعلم، و تسجيل نتيجة التعلم. تحلل بيانات باستخدام تحليل البيانات الوصفية و الاستنتاجية مع استخدام اختبار *t* واختبار *f*.

و الظاهر من نتيجة البحث أن: معدل فعالية طلاب صف التاسع في المدرسة الثانوية الحكومية 5 تاكالار في التعلم هو ٩٥,٠٦ مما يعني بأنهم في مستوى عالية. و معدل انضباط طلاب صف التاسع في المدرسة الثانوية الحكومية 5 تاكالار للتعلم هو ١٠١,٤١ مما يعني أن انضباطهم للتعلم في فئة عالية. و معدل نتيجة التعلم لطلاب الصف التاسع في المدرسة الثانوية الحكومية 5 تاكالار هو ٨٧,٣٣ مما يعني أن مستواهم جيد جدا.

بناء على نتيجة تحليل البيانات حسب فعالية الطلاب في التعلم تكون قيمة *t*- حساب هي ١٢٨٧٤ و قيمة *t*- قائمة ١٩٨٦ و الأهمية $0,05 > 0,00$ فمن ثم يرفض H_0 بينما قوة التأثير هي ٦٤,٩%. و عليه تكون فعالية الطلاب في التعلم لها تأثير كبير على نتيجة تعلم الطلاب لمادة التربية الدينية الإسلامية. بناء على نتيجة تحليل البيانات حسب انضباط طلاب للتعلم باستخدام تطبيق SPSS 25 تكون قيمة *t*- حسابا هي ١٣٨٨٧ و قيمة *t*- قائمة ١٩٨٧ و الأهمية $0,05 > 0,00$ بينما قوة التأثير هي ٦٨,٣% و عليه يرفض H_0 . و من ثم يكون

انضباط الطلاب في التعلم له تأثير كبير على نتيجة تعلم الطلاب لمادة التربية الدينية الإسلامية. بناء على نتيجة تحليل البيانات حسب فعالية الطلاب في التعلم باستخدام تطبيق SPSS 25 تكون قيمة-f حساب هي ١٣٩٧٩٦ و قيمة-f قائمة ٣١٠٠ و الأهمية $0,05 > 0,00$ بينما قوة التأثير هي ٧٥,٧% لذلك يرفض H_0 . من ثم تكون فعالية الطلاب في التعلم و انضباطهم له معارٍ لهما تأثير كبير على نتيجة تعلم الطلاب لمادة التربية الدينية الإسلامية. و بعد أن أجري الاختبار، تم إثبات الفرضية المقترحة .

كآثار المترتبة من هذا البحث، يجب على المعلم الانتباه إلى فعالية الطلاب في التعلم و انضباطهم له لأنه ثبت أنه كلما ارتفعت نسبة فعالية الطلاب في التعلم و انضباطهم له كانت نتيجة تعلم الطلاب أفضل. إضافة إلى ذلك يجب على المعلمين أيضاً الانتباه إلى العوامل الخارجية والداخلية التي تمكن أن تؤثر على نتيجة تعلم الطلاب. يجب على الآباء تقديم المساعدة والتوجيه المستمر لأبنائهم حتى يتمكن الطلاب من الحفاظ على مستوى فعاليتهم وانضباطهم في المنزل والمدرسة. للباحثين الآخرين المهتمين بالبحث عن فعالية الطلاب وانضباطهم أن يبحثوا على كيفية زيادة فعالية الطلاب وانضباطهم لأنه ثبت أنه يحسن نتيجة تعلم الطلاب.

BAB I

PENDAHULUAN

A. Latar Belakang

Belajar merupakan proses kegiatan yang dilakukan seseorang untuk mengubah perilakunya secara aktif. Selain itu, belajar juga merupakan proses menanggapi setiap keadaan yang ada di sekitarnya, proses menargetkan sebuah tujuan, proses melakukan perbuatan berdasarkan pengalaman, proses mengamati dan memahami segala hal yang dipelajarinya. Melalui belajar seseorang akan melihat sebuah perubahan yang ada dalam dirinya.

Proses pembelajaran yang paling umum adalah proses belajar di lembaga-lembaga pendidikan. Pembelajaran di lembaga pendidikan memiliki kurikulum yang lebih terstruktur. Siswa akan belajar berdasarkan materi dan proses belajar yang telah direncanakan sebelumnya untuk memperoleh pembelajaran yang efektif. Hasil dari pembelajaran yang tidak sesuai dengan tujuan yang hendak dicapai harus lebih ditingkatkan lagi dengan berbagai cara yang dilakukan oleh guru dan semua yang terkait dalam pendidikan.

Meningkatkan pembelajaran siswa khususnya pada pembelajaran Agama Islam (PAI) harus diupayakan secara optimal, di samping agar mutu pendidikan dapat meningkat, juga untuk bekal menuju akhirat. Hal ini dikarenakan majunya ilmu pengetahuan dan teknologi harus sejalan dengan ilmu agama yang dimiliki, karena ilmu agama adalah modal utama untuk hidup di dunia maupun di akhirat. Ilmu agama akan mengatur manusia untuk menjadi manusia yang sesungguhnya.

Menyadari akan pentingnya peranan ilmu agama Islam dalam kehidupan masyarakat muslim, maka berbagai lembaga pendidikan di Indonesia khususnya di sekolah umum dan madrasah menerapkan mata pelajaran Agama Islam sebagai mata pelajaran yang disajikan di lembaga pendidikan tersebut. Pengajaran

Pendidikan Agama Islam merupakan mata pelajaran wajib yang diterapkan dalam kurikulum di sekolah-sekolah. Mata pelajaran pendidikan Agama Islam berfungsi sebagai modal utama untuk belajar melaksanakan ibadah yang benar kepada Allah swt.

Dasar dari mata pelajaran pendidikan Agama Islam adalah pendidikan agama Islam atau ajaran agama Islam dan nilai-nilai keislaman. Jadi, mempelajari pelajaran pendidikan agama Islam adalah mempelajari ajaran-ajaran agama Islam dan nilai-nilai yang terkandung di dalamnya. Tujuannya adalah agar siswa menjadikan ajaran-ajaran dan nilai-nilai agama Islam sebagai pandangan hidupnya yang diwujudkan dengan sikap dan dikembangkan dengan keterampilannya dalam kehidupan sehari-hari.

Pendidikan Agama Islam merupakan pembelajaran yang harus diterapkan dan wajib dipelajari oleh siswa yang beragama Islam karena mampu menciptakan manusia yang memiliki akhlakul karimah yang maju dan berkualitas karena pendidikan merupakan salah satu aspek yang memiliki peranan penting dalam membentuk generasi penerus. Salah satu upaya yang dapat dilakukan untuk mewujudkan usaha tersebut adalah meningkatkan hasil belajar siswa.

Hasil belajar yang maksimal didapatkan tidak hanya dari peran guru yang aktif dalam mendidik dan memberikan pengarahan tapi juga diperlukan adanya interaksi dan peran aktif siswa. Siswa dituntut agar bisa berinteraksi aktif di dalam kelas dan tidak selalu menerima saja, misalnya mencari sumber belajar lain selain yang diperoleh dari guru misalnya mencari referensi dari buku lain, dari internet atau aplikasi belajar.

Sebagai upaya untuk mencapai cita-cita yang diinginkan siswa tidak cukup dengan aktif belajar saja, tetapi dalam belajar juga harus dilaksanakan dengan kedisiplinan yang tinggi. Disiplin dalam belajar sangat diperlukan karena disiplin

dapat membuat siswa mensyukuri dan menghargai waktu yang diberikan oleh Allah swt. Dengan menghargai waktu dapat meningkatkan kedisiplinan siswa dalam belajar. Orang-orang yang menghargai waktu dan disiplin dalam tindakannya akan memperoleh kesuksesan dalam hidupnya.

Kedisiplinan merupakan hal yang sangat penting dimiliki oleh setiap orang, terutama kedisiplinan dalam belajar. Belajar tidak hanya sekedar membaca buku pelajaran atau mengikuti proses belajar mengajar di sekolah, akan tetapi belajar yang baik harus disertai kedisiplinan. Disiplin di sekolah dengan mematuhi tata tertib sekolah, disiplin belajar dengan mengikuti pembelajaran dengan baik tanpa adanya paksaan dari guru, dan memiliki waktu yang cukup untuk belajar di rumah. Siswa yang dapat menerapkan kedisiplinan dalam cara belajarnya akan lebih mudah memahami materi pelajaran.

Oleh karena itu, keaktifan dan kedisiplinan belajar penting dalam setiap proses pembelajaran. Keaktifan belajar berguna untuk melibatkan diri siswa dalam proses belajar mengajar di dalam kelas sehingga pembelajaran di kelas dapat membekas di benak pikiran siswa, sedangkan disiplin belajar berguna untuk melahirkan semangat belajar disaat apapun dan dalam berbagai kondisi sehingga pembelajaran yang dilakukan secara rutin menjadi kebiasaan yang baik. Siswa yang aktif dalam belajar senantiasa memperhatikan pelajaran dengan cermat dan mengikuti setiap proses pembelajaran dengan maksimal, sedangkan siswa yang disiplin belajar dapat mengatur waktu belajarnya dengan baik sehingga akan memperoleh hasil belajar yang memuaskan.

Sebuah penelitian yang dilakukan Fitriyah Fajrin tentang Keaktifan Belajar terhadap Hasil Belajar ditemukan adanya pengaruh yang signifikan antara keaktifan belajar dengan hasil belajar PAI Siswa SMA Islam Hizbul Wathan Kecamatan Parangloe Kabupaten Gowa tahun 2016. Ditemukan pula bahwa

Semakin tinggi/baik keaktifan belajar yang dimiliki oleh siswa semakin maksimal pula hasil belajar Pendidikan Agama Islam yang akan dicapai. Demikian pula halnya penelitian yang dilakukan oleh Endah tentang kedisiplinan belajar yang berpengaruh terhadap hasil belajar siswa. Endah menyatakan bahwa kedisiplinan belajar berpengaruh positif dan signifikan terhadap hasil belajar.

Berdasarkan hasil observasi awal yang dilakukan peneliti di SMP Negeri 5 Takalar, ditemukan beberapa masalah. Peneliti menemukan nilai ulangan harian Pendidikan Agama Islam siswa yang tergolong masih rendah, yaitu dari 26 siswa hanya 19 yang nilainya sudah memenuhi KKM. Salah satu penyebab rendahnya hasil belajar siswa adalah karena seringnya terjadi pelanggaran peraturan, baik itu di dalam kelas maupun di luar kelas. Hal tersebut dapat diketahui dengan melihat buku absen siswa dan hasil pengamatan langsung oleh peneliti. Ketaatan siswa terhadap tugas-tugas yang diberikan guru sering diremehkan dan tidak dikerjakan. Di luar kelas juga sering terjadi pelanggaran seperti keluar masuk pada jam belajar dan berkeliaran atau berada di kantin pada jam shalat dhuhur. Keadaan tersebut mampu menyebabkan keadaan di kelas yang kurang kondusif sehingga guru mengalami kesulitan dalam meningkatkan pemahaman siswa dan meningkatkan keaktifan siswa di dalam kelas pada saat proses pembelajaran. Hal tersebut tentu dapat menjadi salah satu penyebab rendahnya hasil belajar siswa.

Penelitian yang dilakukan oleh Sulistyani bahwa siswa dikategorikan aktif apabila melakukan sesuatu seperti menulis, membaca literatur, bertanya mengenai materi yang belum dipahami sehingga siswa mampu mengemukakan hasil pemikiran dan pendapat mengenai informasi tertentu.¹ Siswa yang aktif belajar tidak akan diam saat proses pembelajaran, akan tetapi ikut serta dalam scenario

¹Setya Norma Sulistyani, "Peningkatan Keaktifan Belajar Siswa Dengan Penerapan Metode Guided Note Taking Pada Mata Diklat Memilih Bahan Baku Busana di Smk Negeri 4 Yogyakarta", *Skripsi* (Yogyakarta: Fakultas Teknik Universitas Negeri Yogyakarta, 2012), h. 52.

pembelajaran yang dilakukan oleh guru. Setiap hal yang kurang dimengerti akan ditanyakannya sampai akhirnya siswa paham dengan penjelasan guru.

Ukuran keberhasilan pembelajaran Pendidikan Agama Islam sebagaimana terdapat dalam silabus dan Rencana Pelaksanaan Pembelajaran (RPP) yaitu apabila tujuan pembelajaran tercapai. Ukuran keberhasilan pencapaian tujuan pembelajaran Pendidikan Agama Islam ditetapkan dalam Standar Kompetensi Lulusan (SKL) Pendidikan Agama Islam. Pencapaian tujuan pembelajaran adalah ketika mencapai Kriteria Ketuntasan Minimal (KKM), yaitu nilai minimal yang dicapai siswa sehingga dinyatakan lulus dan berhasil. KKM yang ditetapkan untuk mata pelajaran Pendidikan Agama Islam adalah 65, maka siswa Kelas IX SMP Negeri 5 Takalar harus berhasil mencapai sekurang-kurangnya nilai 65 pada mata pelajaran Pendidikan Agama Islam.

Berdasarkan latar belakang tersebut maka peneliti melakukan penelitian yang berjudul “Pengaruh Keaktifan dan Kedisiplinan Belajar terhadap Hasil Belajar Pendidikan Agama Islam Siswa Kelas IX SMP Negeri 5 Takalar”.

B. Rumusan Masalah

Berdasarkan uraian latar belakang yang telah dipaparkan di atas maka rumusan masalah yang diajukan pada penelitian ini adalah:

1. Bagaimanakah keaktifan belajar siswa pada mata pelajaran Pendidikan Agama Islam Siswa Kelas IX SMP Negeri 5 Takalar?
2. Bagaimanakah kedisiplinan belajar siswa pada mata pelajaran Pendidikan Agama Islam Siswa Kelas IX SMP Negeri 5 Takalar?
3. Bagaimanakah hasil belajar siswa pada mata pelajaran Pendidikan Agama Islam Siswa Kelas IX SMP Negeri 5 Takalar?
4. Seberapa besar pengaruh keaktifan belajar terhadap hasil belajar Pendidikan Agama Islam siswa Kelas IX SMP Negeri 5 Takalar?

5. Seberapa besar pengaruh kedisiplinan belajar terhadap hasil belajar Pendidikan Agama Islam siswa Kelas IX SMP Negeri 5 Takalar?
6. Seberapa besar pengaruh keaktifan belajar dan kedisiplinan belajar secara bersama-sama terhadap hasil belajar Pendidikan Agama Islam siswa Kelas IX SMP Negeri 5 Takalar?

C. Defenisi Operasional dan Ruang Lingkup Penelitian

1. Keaktifan belajar

Keaktifan belajar yang akan diamati pada penelitian ini adalah keaktifan belajar siswa Kelas IX SMP Negeri 5 Takalar. Keaktifan belajar yang dimaksud dalam penelitian ini adalah situasi atau keadaan siswa dalam melakukan aktivitas belajar.

Indikator keaktifan belajar yang digunakan dalam penelitian ini adalah indikator keaktifan belajar menurut Zaeni, yaitu:

- 1) Memperhatikan dan mendengarkan penjelasan guru,
- 2) Menjawab pertanyaan guru,
- 3) Mengajukan pertanyaan guru dan siswa lain,
- 4) Mencatat penjelasan guru dan hasil diskusi,
- 5) Membaca materi,
- 6) Memberikan pendapat ketika diskusi,
- 7) Mendengarkan pendapat teman,
- 8) Memberikan tanggapan,
- 9) Berlatih menyelesaikan latihan soal,
- 10) Berani mempresentasikan hasil diskusi,
- 11) Mampu memecahkan masalah, dan
- 12) Berminat mengikuti pembelajaran.²

Untuk mengukur keaktifan belajar siswa dalam penelitian ini menggunakan instrumen angket yang disusun berdasarkan indikator keaktifan belajar. Alat analisis yang digunakan untuk menganalisis data keaktifan siswa pada penelitian ini adalah analisis deskriptif.

²Johara Aulia Zaeni, dkk., “Analisis Keaktifan Siswa melalui Penerapan Model Teams Gamestournaments (TGT) pada Materi Termokimia Kelas XI IPA 5 di SMA N 15 Semarang”, *Prosiding Seminar Nasional dan Internasional* (Semarang: Fakultas Matematika dan Ilmu Pengetahuan Alam, Universitas Muhammadiyah Semarang, 2017), h. 421.

2. Kedisiplinan Belajar.

Kedisiplinan belajar yang diamati pada penelitian ini adalah kedisiplinan belajar siswa Kelas IX SMP Negeri 5 Takalar. Kedisiplinan belajar yang dimaksudkan adalah sikap seseorang yang menunjukkan perilaku kepatuhan dan ketaatan dalam mengikuti peraturan dan tata tertib dalam belajar tanpa ada paksaan dan tekanan baik di sekolah maupun di rumah.

Indikator kedisiplinan belajar yang digunakan dalam penelitian ini adalah disiplin masuk sekolah, disiplin mengikuti pelajaran di sekolah, disiplin mengerjakan tugas, dan disiplin terhadap tata tertib sekolah. Untuk mengukur tingkat kedisiplinan siswa dalam penelitian ini, peneliti menggunakan angket yang disusun berdasarkan indikator kedisiplinan belajar. Jawaban dari angket tersebut menggambarkan kedisiplinan belajar siswa. Alat analisis yang digunakan untuk menganalisis data kedisiplinan siswa pada penelitian ini adalah analisis deskriptif.

3. Hasil Belajar Pendidikan Agama Islam

Hasil belajar merupakan perubahan domain yaitu domain kognitif, afektif, dan psikomotorik yang terjadi akibat dari proses belajar mengajar yang sesuai dengan tujuan pembelajaran. Indikator hasil belajar yaitu pada ranah kognitif meliputi ingatan, pengetahuan (*knowledge*), pemahaman (*comprehension*), penerapan (*application*), analisis (*analysis*), menciptakan, membangun (*synthesis*), dan evaluasi (*evaluation*). Pada ranah afektif berupa penerimaan (*receiving*), sambutan, sikap menghargai (apresiasi), pendalaman (internalisasi), dan penghayatan (karakterisasi). Pada ranah psikomotor meliputi bergerak dan bertindak, serta kecakapan apresiasi verbal dan non-verbal.

Hasil belajar siswa diambil dari nilai siswa pada ulangan harian, ulangan tengah semester dan ulangan akhir semester siswa mata pelajaran Pendidikan Agama Islam yang diperoleh siswa Kelas IX SMP Negeri 5 Takalar apabila

mencapai nilai KKM Pendidikan Agama Islam yaitu 65. Peneliti mendapatkan data tersebut melalui operator sekolah dengan mengkonfirmasi dengan guru mata pelajaran Pendidikan Agama Islam dan persetujuan wakil kepala sekolah.

D. Kajian Pustaka

Berdasarkan penelusuran yang dilakukan oleh peneliti, maka ditemukan hasil penelitian yang relevan dengan penelitian ini. Beberapa hasil penelitian yang memiliki relevansi dengan pokok masalah penelitian ini, antara lain:

1. Penelitian yang dilakukan oleh Fitriah Fajrin Suwanto pada tahun 2017 menyatakan bahwa keaktifan belajar siswa berpengaruh secara signifikan terhadap hasil belajar PAI siswa ditunjukkan dengan nilai t hitung 5,782 > t tabel 1,697. Sedangkan besarnya pengaruh motivasi dan keaktifan belajar dilihat dari nilai R square sebesar 0,744 atau taraf signifikansi 74,4% dan 25,6% hasil belajar PAI dipengaruhi faktor-faktor lain yang tidak menjadi objek kajian penelitian tersebut. Hal tersebut menunjukkan bahwa koefisien regresi signifikan atau motivasi dan keaktifan belajar benar-benar berpengaruh signifikan terhadap hasil belajar PAI siswa. Jadi, semakin tinggi motivasi dan keaktifan belajar siswa, maka semakin tinggi pula hasil belajar yang diperoleh.³ Hubungan penelitian ini dengan penelitian yang akan diteliti adalah sama-sama meneliti tentang keaktifan belajar siswa terhadap hasil belajar PAI.
2. Penelitian yang dilakukan oleh Endah Mahanani pada tahun 2013 yang menyatakan bahwa kedisiplinan siswa kelas XI IPS SMA Negeri 5 Purworejo berada pada kategori cukup yaitu sebesar 48,31%, keaktifan siswa berada pada kategori cukup yaitu sebesar 58,42% dan prestasi

³Fitriah Fajrin Suwanto, "Pengaruh Motivasi dan Keaktifan Belajar Siswa Terhadap Hasil Belajar PAI Siswa SMA Islam Hizbul Wathan Kecamatan Parangloe Kabupaten Gowa", *Tesis* (Makassar: Prodi Pendidikan Agama Islam UIN Alauddin Makassar, 2016), h. 165.

belajar berada pada kategori cukup sebesar 50,56%. Berdasarkan analisis data kuantitatif menunjukkan bahwa kedisiplinan belajar memberikan pengaruh yang positif dan signifikan terhadap prestasi belajar sebesar 4,97%, keaktifan belajar memberikan pengaruh yang positif dan signifikan terhadap prestasi belajar sebesar 8,35% dan secara bersama-sama disiplin dan keaktifan siswa berpengaruh positif dan signifikan terhadap prestasi belajar siswa sebesar 18,70%. Jadi, semakin besar disiplin dan keaktifan belajar siswa, semakin tinggi hasil belajar yang diperolehnya⁴ Hubungannya dengan penelitian yang akan diteliti adalah sama-sama meneliti variabel keaktifan dan kedisiplinan belajar siswa. Kedua penelitian ini juga sama-sama meneliti pengaruh kedua variabel hasil belajar siswa.

3. Penelitian yang dilakukan oleh Chintya Kurniawati tahun 2017 menyatakan bahwa keaktifan belajar Siswa Kelas VIII B SMP Kanisius Kalasan berada pada kategori sedang dengan rata-rata keaktifan belajar adalah 86 dan hasil belajar siswa Kelas VIII B SMP Kanisius Kalasan berada pada kategori sedang dengan rata-rata nilai hasil belajar 78. Hasil penelitian juga menunjukkan bahwa ada korelasi keaktifan belajar terhadap hasil belajar siswa dengan koefisien korelasi sebesar 0,5267 berarti keaktifan belajar siswa berpengaruh positif terhadap hasil belajar siswa kelas VIII B SMP Kanisius Kalasan.⁵ Hubungan penelitian ini dengan penelitian yang akan diteliti adalah sama-sama meneliti variabel keaktifan belajar terhadap hasil belajar siswa.

⁴Endah Mahanani, "Pengaruh Kedisiplinan Dan Keaktifan Siswa Terhadap Prestasi Belajar Ekonomi Pada Siswa Kelas Xi Ips", *Oikonomia-Jurnal Pendidikan Ekonomi* 2, no. 4 (2013): h. 8

⁵Chintya Kurniawati, "Pengaruh Keaktifan Belajar dan Motivasi Belajar Terhadap Hasil Belajar Siswa Kelas VIII B SMP Kanisius Kalasan Menggunakan Model Pembelajaran Kooperatif Tipe Jigsaw II", *skripsi* (Depok: Universitas Sanata Dharma, 2017), h. 76.

4. Penelitian yang dilakukan oleh Ahmad Kholil, Atim S dan Muhtadi tahun 2019 yang menyatakan bahwa hubungan kedisiplinan siswa dalam kegiatan kelompok dengan prestasi belajar siswa SMK Kehutanan Wali Sembilan Madiun berkategori sedang. Hal ini terbukti dari hasil perhitungan Chi Kuadrat yang menunjukkan 24,432 adalah lebih besar dari taraf signifikan 5% = 9,488 dengan demikian hipotesa kerja dinyatakan diterima dan hipotesis nihil ditolak dan hubungan tersebut berkategori sedang, hal ini terbukti dengan pengujian kembali dengan rumus Koefisien Kontingensi (KK) yang diperoleh angka 0,433 dan angka tersebut bergerak antara 0,401- 0,600 yang artinya mempunyai hubungan tingkat sedang. Hasil pada penelitian ini juga menyatakan bahwa terdapat hubungan positif antara aktivitas belajar kelompok yaitu keaktifan belajar, tanggung jawab, keterlibatan dan kedisiplinan belajar siswa dengan prestasi belajar siswa SMK Kehutanan Wali Sembilan Kabupaten Tuban dengan kategori sedang.⁶ Hubungan penelitian ini dengan penelitian yang akan diteliti adalah keduanya meneliti tentang keterkaitan antara keaktifan dan kedisiplinan belajar yang berpengaruh terhadap prestasi belajar siswa.
5. Penelitian yang dilakukan oleh Khudiatul Chaeruni tahun 2019 menyatakan bahwa keaktifan belajar PAI di SMP Bakti Mulya 400 Jakarta memiliki nilai yang baik. Peserta didik baik dalam keaktifan visual, lisan, mendengarkan, menulis dan menggambar serta keaktifan emosional dengan nilai rata-rata 77,48%. Hasil penelitiannya juga menyatakan bahwa keaktifan belajar PAI berpengaruh terhadap religiusitas siswa di SMP

⁶Ahmad Kholil dan S. Atim. "Pengaruh Kedisiplinan Keaktifan Belajar Kelompok Dengan Prestasi Belajar Siswa SMK Kehutanan Wali Sembilan Tuban", *Arsy: Jurnal Studi Islam* 3, no.1 (2019): h. 84.

Bakti Mulya 400 Jakarta, dengan data pengaruhnya sebesar 34% dan 66% dipengaruhi oleh faktor lain.⁷ Hubungan penelitian ini dengan penelitian yang akan diteliti adalah sama-sama meneliti pengaruh keaktifan belajar siswa pada mata pelajaran PAI.

6. Penelitian yang dilakukan oleh Desy Sulistyaningsih menunjukkan bahwa kedisiplinan belajar siswa SMP Negeri 32 Semarang diperoleh nilai dalam kategori “cukup” dengan nilai rata-rata 81,506 terletak pada interval 77-85 dan prestasi belajar kognitif Pendidikan Agama Islam pada aspek aqidah dan fiqh siswa SMP Negeri 32 Semarang diperoleh nilai dalam kategori “cukup” dengan nilai rata-rata 83,5 terletak pada interval 81-87. Hasil penelitiannya juga menunjukkan bahwa adanya pengaruh positif antara kedisiplinan belajar terhadap prestasi belajar kognitif Pendidikan Agama Islam pada aspek aqidah dan fiqh siswa SMP Negeri 32 Semarang dengan kontribusi 38,5 %. Selebihnya 61,5% prestasi belajar siswa dipengaruhi faktor lain. Faktor tersebut dapat berupa faktor internal maupun eksternal.⁸ Hubungan penelitian ini dengan penelitian yang akan diteliti adalah kedua penelitian tersebut sama-sama meneliti kedisiplinan belajar siswa terhadap mata pelajaran PAI.
7. Penelitian yang dilakukan oleh Inayus Sholekhah menyatakan bahwa kedisiplinan berpengaruh positif dan signifikan terhadap hasil belajar yang ditunjukkan dari uji t diperoleh $t_{hitung} > t_{tabel}$ yaitu $3,354 > 1,997$ dan signifikan $< 0,05$ yaitu 0,001 dengan sumbangan efektif sebesar 14,2% dan sumbangan relatif sebesar 63% dan keaktifan belajar berpengaruh

⁷Khudiatul Chairuni, “Pengaruh keaktifan belajar pai terhadap religiusitas peserta didik di smp bakti mulya 400 jakarta”, *Tesis* (Jakarta: FITK UIN Syarif Hidayatullah Jakarta, 2019), h. 132.

⁸Desy Sulistyaningsih, “Pengaruh kedisiplinan belajar terhadap prestasi belajar kognitif pendidikan agama Islam pada aspek aqidah dan fiqh siswa SMP Negeri 32 Semarang”, *Skripsi* (Semarang: Fak. Pendidikan Agama Islam UIN Walisongo Semarang, 2018), h. 102.

positif dan signifikan terhadap hasil belajar. Hal ini terbukti dari uji t diperoleh $t_{hitung} > t_{tabel}$ yaitu $2,494 > 1,997$ dan signifikan $< 0,05$ yaitu $0,015$ dengan sumbangan efektif $8,4\%$ dan sumbangan relatif sebesar 37% . Penelitian ini juga menyatakan bahwa kedisiplinan dan keaktifan belajar secara bersama-sama berpengaruh terhadap hasil belajar siswa kelas X SMA Negeri 1 Cepogo Tahun Ajaran 2019/2020 yang dibuktikan dengan hasil uji F diperoleh $F_{hitung} > F_{tabel}$ yaitu $9,489 > 3,14$ dan nilai signifikan $< 0,05$ yaitu $0,000$ dan koefisien determinasi sebesar $0,226$ atau $22,6\%$ sedangkan $77,4\%$ sisanya dipengaruhi oleh variabel lain yang tidak diteliti dalam penelitian ini.⁹ Hubungannya dengan penelitian yang akan diteliti adalah keduanya sama-sama meneliti tentang pengaruh keaktifan dan kedisiplinan belajar siswa terhadap hasil belajar siswa baik secara terpisah maupun secara bersama-sama.

8. Penelitian yang dilakukan oleh Jubaedah menyatakan bahwa terdapat pengaruh positif dan signifikan antara pembiasaan belajar Pendidikan Agama Islam terhadap Religiusitas siswa SMK Negeri se-Cilacap Timur, terdapat pengaruh positif dan signifikan antara Keaktifan belajar Pendidikan Agama Islam terhadap Religiusitas siswa SMK Negeri se-Cilacap Timur dengan perolehan nilai t hitung sebesar 2.417 lebih besar dari t tabel yakni $2,001$ dan terdapat pengaruh positif dan signifikan antara pembiasaan belajar dan Keaktifan belajar Pendidikan Agama Islam secara bersama-sama terhadap Religiusitas siswa SMK Negeri se-Cilacap Timur karena berdasarkan uji koefisiensi determinasi, menunjukkan nilai *adjusted R square* sebesar $0,551$, di mana variasi dari variabel religiusitas dapat

⁹Inayatus Sholekhah. "Hasil Belajar Mata Pelajaran Ekonomi Ditinjau dari Kedisiplinan dan Keaktifan Belajar Siswa Kelas X SMA Negeri 1 Cepogo Tahun Ajaran 2019/2020", *Skripsi* (Universitas Muhammadiyah Surakarta, 2020), h. 124.

dijelaskan oleh variabel keaktifan dan pembiasaan sebesar 0,551 atau 55,1% sedangkan sisanya sebesar 44,9% dijelaskan oleh faktor-faktor lain di luar persamaan ini.¹⁰ Hubungannya dengan penelitian yang akan diteliti adalah penelitian ini sama-sama meneliti tentang keaktifan dan kedisiplinan belajar siswa pada mata pelajaran Pendidikan Agama Islam, namun Penelitian yang dilakukan oleh Jubaedah tidak melihat dari hasil belajar siswa tapi religiusitas siswa.

9. Penelitian yang dilakukan oleh Opim Nopiyanti menyatakan bahwa kedisiplinan siswa dalam pembelajaran PAI tergolong kategori cukup baik, kemampuan Praktek shalat wajib siswa termasuk dalam kategori normal dan baik, dan berdasarkan hasil analisis bahwa hubungan antara kedisiplinan siswa dalam pembelajaran PAI dengan kemampuan praktek shalat wajib siswa di SMP Negeri 1 Jiput diperoleh harga koefisien korelasi sebesar 0,56 yang berarti hubungan diantara keduanya bernilai sedang atau cukup. Adapun kontribusi antara kedisiplinan siswa dalam pembelajaran PAI (variabel X) dengan kemampuan praktek sholat wajib (variabel Y) diketahui 31,36 %. Sedangkan sisanya sebesar 68,64% berhubungan dengan faktor lain yang membutuhkan penelitian lebih lanjut¹¹ Hubungannya dengan penelitian yang akan diteliti adalah sama-sama meneliti tentang kedisiplinan siswa dalam pembelajaran Pendidikan Agama Islam, namun penelitian oleh Opim Nopiyanti ini mengkhususkan pada praktek shalat wajib saja.

¹⁰Jubaedah. "Pengaruh Pembiasaan dan Keaktifan Belajar Pendidikan Agama Islam terhadap Religiusitas Siswa SMK Negeri Se-Cilacap Timur", *Skripsi* (Purwokerto: IAIN Purwokerto, 2021), h. 94.

¹¹ Opim Nopiyanti. "Hubungan antara Kedisiplinan Siswa dalam Pembelajaran Pendidikan Agama Islam dengan Kemampuan Praktek Shalat Wajib: Studi Kasus SMP Negeri 1 Jiput", *Skripsi* (Banten: Universitas Islam Negeri Sultan Maulana Hasanuddin Banten, 2017), h. 128.

10. Penelitian yang dilakukan oleh Rohimah Nur Nasution menyatakan bahwa disiplin belajar memiliki hubungan positif dan berpengaruh signifikan dengan hasil belajar siswa yang dibuktikan dengan hasil uji t Disiplin Belajar (X1) terhadap hasil belajar siswa pada SMA N 1 Panyabungan Selatan (Y) menunjukkan nilai sig 0.020 nilai lebih kecil dari 0.050 ($0.020 < 0.050$) t hitung lebih besar dari t tabel ($3,091 > 2,75$) dengan koefisien regresi sebesar 2.52%. Hasil penelitiannya juga menunjukkan bahwa secara simultan disiplin belajar dan minat belajar memiliki hubungan positif dan berpengaruh signifikan dengan Hasil Belajar Siswa pada SMA N 1 Panyabungan Selatan yang ditunjukkan dengan Hasil uji f Disiplin Belajar (X1) dan Minat Belajar (X2) terhadap hasil belajar siswa pada SMA N 1 Panyabungan Selatan (Y) menunjukkan nilai sig 0.012 nilai lebih kecil dari 0.050 ($0.012 < 0.050$). f hitung lebih besar dari f tabel ($4,802 > 3,153$).¹² Hubungannya dengan penelitian yang akan diteliti adalah kedua penelitian ini meneliti pengaruh kedisiplinan belajar terhadap hasil belajar namun penelitian oleh Rohimah Nur Nasution ini tidak meneliti tentang keaktifan belajar siswa melainkan tentang disiplin belajar dan minat belajar siswa.

Berdasarkan beberapa penelitian yang relevan di atas yaitu penelitian tersebut telah diteliti oleh peneliti sebelumnya terdapat keterkaitan dengan penelitian yang telah peneliti lakukan. Penelitian sebelumnya juga menggunakan jenis penelitian kuantitatif yang meneliti hubungan antara variabel penelitian yaitu keaktifan belajar atau kedisiplinan belajar siswa kemudian melihat pengaruhnya terhadap hasil belajar siswa.

¹² Rohimah Nur Nasution, "Pengaruh Disiplin Belajar dan Minat Siswa terhadap Hasil Belajar Pendidikan Agama Islam di SMA N 1 Panyabungan Selatan Kabupaten Mandailing Natal." *Jurnal Bisnis, Manajemen, dan Ekonomi* 1, no.3 (2020): h. 24.

E. Tujuan dan Kegunaan Penelitian

1. Tujuan Penelitian

Tujuan yang akan dicapai dalam penelitian ini adalah sebagai berikut:

- a. Untuk mengetahui deskripsi keaktifan belajar siswa Kelas IX SMP Negeri 5 Takalar.
- b. Untuk mengetahui deskripsi kedisiplinan belajar siswa Kelas IX SMP Negeri 5 Takalar.
- c. Untuk mengetahui deskripsi hasil belajar siswa Kelas IX SMP Negeri 5 Takalar.
- d. Untuk mengetahui pengaruh keaktifan belajar terhadap hasil belajar siswa kelas IX SMP Negeri 5 Takalar.
- e. Untuk mengetahui pengaruh kedisiplinan belajar terhadap hasil belajar siswa kelas IX SMP Negeri 5 Takalar.
- f. Untuk mengetahui pengaruh keaktifan belajar dan kedisiplinan belajar secara bersama-sama terhadap hasil belajar siswa kelas IX SMP Negeri 5 Takalar.

2. Kegunaan penelitian

Kegunaan yang dapat diperoleh dari penelitian ini adalah sebagai berikut:

- a. Kegunaan Teoretis

Dengan adanya penelitian ini guru dapat menyadari pentingnya mengontrol keaktifan dan kedisiplinan siswa karena diasumsikan bahwa keaktifan dan kedisiplinan belajar siswa bisa lebih memaksimalkan hasil belajar siswa.

- b. Kegunaan Praktis

Hasil penelitian ini dapat menjadi bahan bacaan kepublikan umum di UIN Alauddin Makassar dan Perpustakaan pascasarjana UIN Alauddin Makassar. Penelitian ini sekaligus menjadi ilmu yang sangat berarti bagi peneliti dan selanjutnya akan menjadi pengalaman di masa yang akan datang.

BAB II

TINJAUAN TEORETIS

A. *Keaktifan Belajar*

1. Pengertian Keaktifan Belajar

Pada hakikatnya proses pembelajaran bertujuan untuk mengembangkan aktivitas dan kreatifitas siswa berdasarkan pengalaman belajar siswa. Dengan belajar diperlukan aktivitas belajar yang baik yang secara terus menerus dilakukan untuk memperoleh proses dan hasil belajar yang baik. Pembelajaran yang terus menerus akan menjadi kebiasaan yang baik bagi siswa di masa yang akan datang.

Aktivitas belajar dapat diartikan sebagai kesibukan, keaktifan, atau kegiatan. Berarti keaktifan adalah kegiatan yang membuat aktif dan sibuk. Siswa dibuat aktif untuk berpikir, berproses dan mencoba serta mencipta dalam proses pembelajaran sehingga dapat memperoleh hasil belajar yang baik.

Allah swt., berfirman dalam QS An Najm; 53: 39 yang berbunyi:

UNIVERSITAS ISLAM NEGERI
ALAUDDIN
MAKASSAR

وَأَنْ لِّي سَلِيلٌ إِنْسَانٍ إِلَّا مَا نَتَعَى

Terjemahnya:

Dan bahwasanya seorang manusia tiada memperoleh selain apa yang telah diusahakannya.¹

Ayat tersebut menjelaskan bahwa apabila siswa berusaha untuk memperoleh hasil belajar yang baik dengan meningkatkan keaktifan dalam belajar maka siswa akan memperoleh hasil yang diharapkannya. Oleh karena itu, dikatakan bahwa salah satu indikator keberhasilan proses pembelajaran adalah keaktifan belajar siswa.

Keaktifan belajar terdiri dari kata “aktif” dan “belajar”. Keaktifan berasal dari kata aktif yang mendapat imbuhan ke-an menjadi keaktifan yang berarti

¹Kementerian Agama R.I., *Al-Qur'an dan Terjemahnya* (Jakarta: PT Macanajaya Cemerlang, 2015), h. 476.

kegiatan, kesibukan. Sedangkan kata belajar merupakan suatu kegiatan yang melibatkan pikiran dan tindakan, bukan sekedar mendengarkan dan melihat sesuatu. Sedangkan pane menyatakan bahwa:

Belajar berarti proses perubahan perilaku sebagai hasil interaksi individu dengan lingkungannya. Perubahan perilaku terhadap hasil belajar bersifat kontinu, fungsional, positif, aktif, dan terarah.²

Setiap perubahan tingkah laku yang terjadi terhadap anak melalui proses belajar sebelumnya. Perubahan tingkah laku yang dimaksudkan adalah tingkah laku positif dan bersifat seterusnya. Tingkah laku positif yang berasal dari hasil belajar secara terus menerus akan membekas dan menjadi kebiasaan dan sulit untuk berubah kecuali datang kebiasaan-kebiasaan yang lain yang bertentangan dengan kebiasaan belajarnya.

Proses pembiasaan dalam belajar merupakan hal yang paling mendasar dari proses belajar dibandingkan dengan pembelajaran konsep, berpikir dan memecahkan masalah. Untuk memahami pembiasaan, diperlukan lebih banyak asumsi dan prinsip jika dibandingkan dengan fenomena yang lebih kompleks, seperti memori, konsep pembelajaran, dan berpikir. Pengaruhnya adalah dalam memahami pembelajaran manusia yang lebih membutuhkan pengembangan prinsip-prinsip yang dikembangkan dalam belajar tentang pembiasaan yang lebih kompleks. Pembiasaan belajar menjadikan siswa lebih dapat memahami pembelajaran berdasarkan sistem pembelajaran aktif.

Pembelajaran aktif adalah sumber terpadu untuk berbagai strategi pembelajaran yang komprehensif. Pembelajaran aktif mencakup berbagai cara membuat siswa aktif sejak awal melalui kegiatan bekerja kelompok dan membuat mereka berpikir dalam waktu singkat. Juga memberikan siswa dengan keterampilan belajar terkemuka seluruh kelas, untuk kelompok kecil, untuk

²Aprida Pane dan Muhammad Darwis Dasopang, "Belajar dan pembelajaran." *Fitrah: Jurnal Kajian Ilmu-Ilmu Keislaman* 3, no.2 (2017): h. 4.

merangsang diskusi dan debat, melatih keterampilan, mendorong pertanyaan, dan bahkan memungkinkan siswa untuk saling mengajar. Silberman dalam bukunya menyatakan bahwa:

Belajar akan menjadi aktif apabila siswa senang untuk mencari sesuatu yang dapat ditunjukkan dengan menjawab pertanyaan, memerlukan informasi untuk menyelesaikan masalah, atau menyelidiki cara untuk melakukan pekerjaan. Belajar secara aktif lebih mengajak peserta didik untuk terlibat secara langsung melalui pengalaman nyata daripada konsep atau sekedar teori.³

Pembelajaran aktif bertujuan untuk mengoptimalkan pemanfaatan semua potensi yang dimiliki siswa, agar semua siswa mendapatkan hasil belajar yang memuaskan berdasarkan karakteristik individu yang mereka miliki. Selain itu, pembelajaran aktif juga bertujuan untuk menjaga perhatian siswa/siswa untuk fokus pada proses pembelajaran.

Aktif belajar melibatkan siswa secara aktif baik fisik, emosi dan psikis di dalam proses pembelajaran yang dilakukannya. Siswa akan bertindak aktif dan giat dalam belajar baik di rumah maupun di sekolah berdasarkan apa yang dilihat dan didengarnya kemudian membuat perubahan tingkah laku sebagai hasil dari belajarnya.

Aktif belajar yang melibatkan fisik maupun mental, yaitu berbuat dan berpikir sebagai suatu rangkaian yang tidak dapat dipisahkan. Artinya keaktifan belajar merupakan kegiatan belajar yang dilakukan dengan giat berdasarkan hasil dari pikirannya. Siswa harus merasa senang dalam belajar sehingga dapat menciptakan proses berpikir yang baik karena pikiran baik akan cenderung menciptakan tingkah laku yang baik pula.

Nugroho menyatakan bahwa:

Keaktifan belajar siswa merupakan salah satu unsur dasar yang penting bagi keberhasilan proses pembelajaran karena dapat membantu ingatan

³Silberman Melvin L., *Active Learning 101 Cara Belajar Siswa Aktif* (Bandung: Nuansa Cendekia, 2010), h. 1.

siswa, sehingga siswa dihantarkan pada prestasi belajar peserta didik yang sesuai dengan tujuan pembelajaran yang telah ditetapkan. Kegiatan belajar siswa dalam bekerja dan berusaha memahami proses pembelajaran yang sesuai dengan materi pelajaran yang disampaikan oleh guru dapat terlaksana.⁴

Proses kegiatan belajar mengajar yang baik akan menciptakan suasana yang kondusif yang terarah. Kegiatan pembelajaran yang dilakukan siswa bertujuan untuk mengkonstruksi pengetahuan siswa itu sendiri. Melalui guru, siswa dapat memperoleh pembelajaran yang aktif sehingga dapat membantunya dalam mencapai tujuan pembelajaran.

Berdasarkan beberapa pengertian di atas, dapat disimpulkan bahwa keaktifan belajar adalah situasi atau keadaan siswa dalam melakukan kegiatan dengan secara aktif dan giat, misalnya menyimak dan memperhatikan pelajaran di kelas, mampu memecahkan masalah, bekerjasama dengan teman kelompoknya, berani menyampaikan pendapat, sehingga dapat memahami materi yang diberikan oleh guru.

2. Bentuk-Bentuk Keaktifan Belajar Siswa

Keaktifan belajar siswa tercermin dari keaktifan siswa terlibat dalam proses pembelajaran. Siswa yang aktif akan mendengarkan materi dengan saksama, aktif dalam berdiskusi, aktif dalam penyelesaian tugas-tugas, aktif bertanya apabila ada yang belum dimengerti, serta berbagai keaktifan siswa dalam proses pembelajaran. Dapat pula dikatakan aktif dalam belajar apabila siswa aktif mendengarkan, aktif membaca, aktif menulis dan mencatat, aktif mengerjakan soal, aktif menyatakan ide/berpendapat, aktif bertanya dan menjawab, aktif mengolah ide, dan aktif mengolah emosi.

⁴Nugroho Wibowo, "Upaya Peningkatan Keaktifan Siswa Melalui Pembelajaran Berdasarkan Gaya Belajar di SMK Negeri 1 Saptosari." *Elinvo (Electronics, Informatics, and Vocational Education)* 1, no. 2 (2016): h. 131.

Siswa cenderung melakukan aktivitas positif yang menonjol di dalam kelas apabila siswa tersebut memiliki keaktifan belajar yang tinggi. Pada setiap kesempatan, siswa akan merespon setiap pertanyaan dan tanggapan guru dan temannya di kelas. Sedangkan siswa yang kurang aktif akan merasa bosan dengan pembelajaran dan tidak peduli dengan kegiatan yang dilakukan guru dan teman-temannya. Dalam hal ini, guru memiliki peran aktif dalam melihat kondisi siswanya.

Menurut Paul. D. Diedrich:

Keaktifan belajar diklasifikasikan menjadi 8 kelompok kegiatan, yaitu: visual, lisan, mendengarkan, menulis, menggambar, metrik, mental, dan emosional⁵. Kegiatan visual yaitu kegiatan belajar yang berfokus pada penglihatan, kegiatan lisan yaitu kegiatan yang berfokus pada kata-kata, kegiatan mendengarkan yaitu kegiatan belajar yang difokuskan kepada indera pendengar atau telinga, kegiatan menulis merupakan kegiatan belajar dengan menuangkan ide dan gagasan melalui untaian kalimat atau simbol-simbol, kegiatan menggambar merupakan kegiatan belajar dengan mengungkapkan gagasan melalui teknik dan alat dengan membuat tanda tertentu di atas media gambar seperti: menggambar, membuat suatu grafik, chart, diagram, peta, dan pola, kegiatan metrik adalah keaktifan seseorang mendemonstrasikan atau memperagakan suatu permasalahan, kegiatan-kegiatan mental adalah kegiatan belajar dengan melibatkan keaktifan jiwa, dan kegiatan-kegiatan emosional merupakan kegiatan belajar dengan melibatkan perasaan.⁵

Kegiatan yang dilakukan siswa yang termasuk kategori aktif dalam belajar merupakan kegiatan yang dilakukan melalui menggunakan mata untuk melihat pembelajaran atau mengamati proses kegiatan belajar mengajar, telinga untuk mendengarkan penjelasan guru dan proses diskusi, mulut untuk mengungkapkan pendapat dan memberikan pertanyaan, tangan untuk menulis dan menggambar, jiwa yang dapat memecahkan masalah atau menganalisis, serta hati yang mengandalkan perasaan dan emosi. Apabila semua itu berfungsi secara maksimal, maka pembelajaran dapat dilakukan oleh siswa dengan aktif dan bersemangat.

⁵Diedrich Paul. D., "Aktivitas Belajar Siswa", dalam Oemar Hamalik, *Proses Belajar Mengajar*, (Jakarta: PT Bumi Aksara, 2014), h. 173.

Berdasarkan uraian tersebut, maka siswa dikatakan aktif belajar apabila aktif dalam membaca, mengajukan pertanyaan, memberi saran, mengemukakan pendapat, berdiskusi, memperhatikan materi pelajaran, mendengarkan diskusi kelompok, menulis bahan materi, merangkum pelajaran, mengerjakan tugas, memecahkan masalah, membuat keputusan, dan semangat dalam belajar.

3. Faktor-Faktor yang Memengaruhi Keaktifan Belajar

Keaktifan belajar siswa dapat membuat siswa mengembangkan bakat yang dimilikinya. Keaktifan siswa dalam belajar juga dapat melatih siswa untuk berpikir kritis sehingga dapat memecahkan masalah. Keaktifan siswa dalam belajar tidak terlahir begitu saja akan tetapi dipengaruhi oleh berbagai faktor yaitu faktor internal dan faktor eksternal. Faktor internal atau faktor dalam diri siswa yang berfungsi sebagai alat pendorong terjadinya perilaku belajar. Sedangkan faktor eksternal merupakan alat pendukung faktor internal siswa.

Nana Sudjana berpendapat bahwa “Terdapat hal-hal yang dapat memengaruhi keaktifan belajar, yakni: Stimulus belajar, perhatian dan motivasi, respon yang dipelajarinya, penguatan, pemakaian dan pemindahan”.⁶ Pada proses pembelajaran, guru memberikan stimulus kepada siswa dengan merangsang pikiran, perasaan, atau hal-hal lain yang ditangkap melalui panca indra siswa yang mengakibatkan terjadinya kegiatan belajar. Di samping itu, guru memberikan perhatian kepada semua siswa dengan melihat setiap karakter siswa yang berbeda-beda kemudian memberikan motivasi berdasarkan karakter masing-masing siswa. Setelah itu, dapat dilihat respon diberikan oleh siswa terhadap stimulus yang diberikan. Jadi, perubahan tingkah laku akibat kegiatan belajar dapat berwujud konkrit yaitu yang dapat diamati, dan yang tidak dapat diamati yaitu tidak konkrit.

⁶Nana Sudjana, *Penilaian Hasil Proses Belajar Mengajar* (Cet. XXI, Bandung: PT Remaja Rosdakarya, 2017), h. 20.

Guru perlu menciptakan kondisi yang memungkinkan terjadinya proses interaksi yang baik dengan siswa, agar mereka dapat melakukan berbagai aktivitas belajar dengan efektif. Dalam menciptakan interaksi yang baik diperlukan profesionalisme dan tanggung jawab yang tinggi dari guru dalam usaha untuk membangkitkan serta mengembangkan keaktifan belajar siswa. Sebab segala keaktifan siswa dalam belajar sangat menentukan bagi keberhasilan pencapaian tujuan pembelajaran.

Keaktifan belajar siswa lahir dari semangat yang ada dalam dirinya. Siswa yang diberikan stimulus, motivasi dan dukungan akan memiliki kemampuan untuk aktif dalam pembelajaran. Siswa yang memiliki kemampuan yang kurang membutuhkan penguatan agar dapat membangkitkan semangat belajarnya.

Martinis mengemukakan bahwa:

Faktor-faktor yang dapat memengaruhi keaktifan belajar diantaranya, memberikan dorongan atau menarik perhatian siswa, menjelaskan tujuan instruksional (kemampuan dasar kepada siswa), mengingatkan kompetensi belajar kepada siswa, memberikan stimulus (masalah, topik dan konsep yang akan dipelajari), memberi petunjuk kepada siswa cara mempelajarinya, memunculkan aktivitas, partisipasi siswa dalam kegiatan pembelajaran, memberi umpan balik (*feedback*), melakukan tes singkat di akhir pembelajaran, dan menyimpulkan setiap materi yang disampaikan di akhir pelajaran.⁷

Dengan adanya daya keaktifan dari siswa di dalam proses pembelajaran, maka siswa sebagai peserta didik akan lebih cenderung memiliki rasa ketertarikan dan semangat yang tinggi dalam mengikuti proses kegiatan belajar mengajar.

Berdasarkan beberapa pendapat di atas dapat disimpulkan bahwa keaktifan belajar siswa dapat dipengaruhi oleh faktor internal dan eksternal. Faktor internal yaitu faktor yang berasal dari dalam diri siswa yaitu faktor intelegensi, sikap, bakat, minat, dan motivasi. Sedangkan faktor eksternal yaitu faktor yang berasal

⁷Martinis Yamin, *Kiat Membelajarkan Siswa* (Jakarta: Gaung Persada Press dan Center for Learning Innovation (CLI), 2010). h. 75.

dari luar diri siswa yaitu lingkungan sosial, yaitu: guru, orang tua, staf, dan teman-temannya dan faktor non sosial yaitu: gedung sekolah dan letaknya, rumah tempat tinggal dan letaknya, alat-alat belajar, cuaca dan waktu yang digunakan oleh siswa dalam belajar.

4. Indikator Keaktifan Belajar

Keaktifan belajar siswa dapat diketahui melalui pengukuran berdasarkan indikator keaktifan belajar. Untuk melihat tinggi rendahnya tingkat keaktifan siswa harus dilakukan pengukuran. Setiap siswa harus memenuhi beberapa kriteria keaktifan belajar sehingga dapat dikatakan bahwa siswa tersebut memiliki keaktifan belajar yang tinggi. Siswa yang tidak memenuhi sebagian besar kriteria dan indikator keaktifan maka dapat dikatakan bahwa siswa tersebut memiliki keaktifan belajar yang rendah. Sudjana menyatakan bahwa:

- 1) Turut sertanya dalam mengerjakan tugas
- 2) Terlibat dalam proses pemecahan masalah
- 3) Bertanya kepada teman satu kelompok atau guru apabila tidak memahami persoalan yang sedang dihadapinya.
- 4) Melaksanakan diskusi kelompok sesuai dengan petunjuk guru.
- 5) Mampu mempresentasikan hasil kerjanya⁸

Siswa yang aktif akan selalu mengikut sertakan dirinya dalam setiap kegiatan belajar. Di dalam proses belajar mengajar di kelas, siswa yang aktif akan selalu mengerjakan tugas yang diberikan guru, baik itu tugas individu maupun tugas kelompok. Tugas individu akan dikerjakan sendiri tanpa melihat hasil pekerjaan teman lain. Siswa akan mengerjakan tugasnya sendiri secara mandiri. Sedangkan pada tugas kelompok siswa akan dengan aktif bekerjasama dengan teman kelompoknya, bertukar pendapat, mendengarkan ide teman, menghargai pendapat teman kelompok, dan mengumpulkannya tugas tepat waktu. Siswa yang aktif belajar juga berani mempresentasikan hasil diskusinya di depan kelas.

⁸Nana. Sudjana, *Penilaian Hasil Proses Belajar Mengajar*, hal. 62

Syaparuddin menyatakan bahwa: Keaktifan belajar siswa juga dapat diketahui apabila siswa memenuhi tiga aspek keaktifan yaitu:

- 1) Kemampuan siswa dalam memecahkan masalah,
- 2) Kerjasama,
- 3) Mengemukakan gagasan, dan
- 4) Perhatian.⁹

Siswa yang aktif dalam belajar cenderung dapat menjawab pertanyaan-pertanyaan yang diberikan oleh guru dan temannya, dan aktif mengemukakan pendapatnya ketika berdiskusi. Siswa yang aktif dalam belajar mampu menyelesaikan masalah dengan mencari pada literatur, bertanya pada guru siswa lain yang lebih paham ketika mengalami kesulitan dalam mengerjakan tugas. Siswa juga menghargai perbedaan pendapat, bekerjasama dengan baik dalam kelompok, dan aktif mengikuti kegiatan kelompok dalam memecahkan masalah.

Keaktifan belajar juga dapat diukur apabila siswa dapat mengemukakan gagasan. Artinya adalah siswa merespon pertanyaan atau instruksi dari guru, berani menjelaskan hasil temuan, dan berani mengungkapkan pendapat. Sedangkan siswa yang perhatian berarti siswa tersebut mencatat materi yang diberikan dan ditulis lengkap dan rapi, serius mengikuti pelajaran, memperhatikan dan mendengarkan proses berjalannya pelajaran di kelas.

Berdasarkan beberapa pendapat di atas, maka indikator kedisiplinan belajar yang digunakan dalam penelitian ini adalah: memperhatikan dan mendengarkan penjelasan guru, menjawab pertanyaan guru, mengajukan pertanyaan guru dan siswa lain, mencatat penjelasan guru dan hasil diskusi, membaca materi, memberikan pendapat ketika diskusi, mendengarkan pendapat teman, memberikan tanggapan, berlatih menyelesaikan latihan soal, berani

⁹Syaparuddin, Meldianus Meldianus, and Elihami Elihami, "Strategi pembelajaran aktif dalam meningkatkan motivasi belajar pkn peserta didik." *Mahaguru: Jurnal Pendidikan Guru Sekolah Dasar* 1.1 (2020): 32.

mempresentasikan hasil diskusi, mampu memecahkan masalah, dan berminat mengikuti pembelajaran.

B. *Kedisiplinan Belajar*

1. Pengertian Kedisiplinan

Kedisiplinan berasal dari kata disiplin dalam kamus besar bahasa Indonesia yang berarti “taat, patuh”¹⁰. Disiplin adalah kepatuhan untuk menghormati dan melaksanakan suatu sistem yang mengharuskan untuk tunduk kepada keputusan, perintah dan peraturan yang berlaku.

Disiplin merupakan sikap dalam menaati peraturan dan tata tertib tanpa adanya paksaan dan tanpa pamrih. Seseorang dikatakan disiplin apabila mampu menaati peraturan yang telah disepakati. Kedisiplinan merupakan perbuatan tentang latihan batin dan watak dengan maksud supaya segala perbuatan yang dilakukan selalu mentaati tata tertib, ketaatan pada aturan dan tata tertib.

Seseorang dapat dikatakan disiplin apabila dapat mengerjakan tugas dan pekerjaannya dengan tepat waktu. Dalam agama Islam seorang mukmin diwajibkan untuk menghargai waktu sesuai dengan firman Allah swt., dalam QS Al-Ashr; 103:1-3 berikut ini:

وَالْعَصْرِ . إِنَّ الْإِنْسَانَ لَفِي خُسْرٍ . إِلَّا الَّذِينَ آمَنُوا وَعَمِلُوا الصَّالِحَاتِ وَتَوَاصَوْا بِالْحَقِّ وَتَوَاصَوْا بِالصَّبْرِ .

Terjemahnya:

1. Demi masa, 2. Sesungguhnya manusia itu benar-benar dalam kerugian,
3. Kecuali orang-orang yang beriman dan mengerjakan amal saleh dan nasehat menasehati supaya mentaati kebenaran dan nasehat menasehati supaya menetapi kesabaran.¹¹

¹⁰Tim Penyusun Kamus Pusat Pembinaan Dan Pengembangan Bahasa Departemen Pendidikan dan Kebudayaan, *Kamus Besar Bahasa Indonesia* (Jakarta: Balai Pustaka, 1990), h. 87.

¹¹Kementerian Agama R.I., *Al-Qur'an dan Terjemahnya*, h 540.

Berdasarkan ayat tersebut menjelaskan bahwa memanfaatkan waktu dalam kehidupan harus dilakukan secara maksimal. Orang yang dianggap beruntung dalam Islam adalah orang yang dapat memanfaatkan waktunya dengan berbuat baik dan melakukan pekerjaan baik, tapi sebaliknya apabila seorang manusia tidak menggunakan waktunya untuk hal-hal yang bermanfaat, maka, orang tersebut dianggap orang yang merugi.

Menurut Suharsimi Arikunto kedisiplinan belajar diartikan sebagai tindakan yang mencerminkan rasa ketaatan, kepatuhan yang didukung oleh kesadaran untuk menunaikan tugas dan kewajiban dalam rangka pencapaian tujuan pembelajaran.¹²

Kedisiplinan belajar adalah kepatuhan seseorang dalam mengikuti peraturan atau tata tertib kesadaran yang ada pada kata hatinya. Siswa yang disiplin dalam belajar berarti kesadaran untuk patuh yang berasal dari dalam diri siswa terhadap peraturan.

Disiplin dalam belajar itu berasal dalam diri seseorang sebagai bentuk pengendalian diri, sehingga pembelajaran akan penuh kesadaran, tidak ada paksaan, penuh suka cita dan rasa syukur. Kenyataan bahwa menerapkan pemahaman disiplin belajar ini tidak mudah akan tetapi bukan berarti tidak bisa berhasil. Karena untuk bisa mendisiplinkan diri dalam belajar membutuhkan refleksi, terus menerus bertanya pada diri sendiri mengapa saya belajar, hingga orang tersebut mendapatkan alasan mengapa saya belajar.

Sejalan dengan itu Vemi Herlina menyatakan bahwa:

Kedisiplinan belajar adalah serangkaian perilaku yang menunjukkan sikap taat dan patuh terhadap peraturan dengan cara disiplin dalam masuk sekolah, disiplin dalam mengikuti pelajaran di sekolah, disiplin dalam mengerjakan tugas, disiplin ketika di rumah, disiplin dalam tata tertib sekolah sehingga membuat dirinya belajar dengan rasa senang hati tanpa adanya paksaan.¹³

¹²Suharsimi Arikunto, *Manajemen Pengajaran Secara Manusiawi* (Jakarta: Rineka Cipta, 2013), h. 132.

¹³Vemi Herlina dan Yusrizal Wahab Lubis. "Hubungan Lingkungan Sekolah Dengan

Siswa yang disiplin dalam belajar akan patuh melaksanakan kewajibannya untuk belajar demi memperoleh perubahan dalam dirinya kearah yang positif. Siswa yang patuh akan memperoleh perubahan pengetahuan, sikap dan perilaku belajar pada saat dia di sekolah maupun di rumah. Disiplin belajar terkhusus pada tindakan menaati peraturan baik itu tertulis maupun tidak tertulis demi mencari ilmu pengetahuan yang langsung berpengaruh terhadap cara siswa dalam belajar sehingga memperoleh prestasi belajar yang baik.

Berdasarkan uraian tersebut dapat disimpulkan bahwa kedisiplinan belajar adalah sikap seseorang yang menunjukkan perilaku kepatuhan dan ketaatan dalam mengikuti peraturan dan tata tertib dalam belajar tanpa ada paksaan dan tekanan baik di sekolah maupun di rumah.

2. Bentuk-bentuk kedisiplinan belajar

Disiplin akan membuat orang berada pada sikap dan perilaku yang sudah ditetapkan pada individu. Hal terpenting yang dapat dilakukan orang untuk membantu anak menjadi lebih disiplin adalah menyiapkan perlengkapan sekolahnya setiap hari. Peran serta atau kontrol orang tua dalam hal ini sangat diperlukan dan kegiatan ini harus dilakukan secara rutin. Dalam bidang pendidikan, pendisiplinan dalam belajar cukup penting.

Kedisiplinan merupakan landasan pembentukan sikap, perilaku dan perbuatan disiplin kepada tata tertib yang akan menjadi pengantar siswa meraih kesuksesan dalam belajar. Tingkah laku dan perbuatan siswa baik dirumah maupun di sekolah terbentuk oleh sikap disiplin yang dimilikinya. Apabila siswa memiliki kedisiplinan yang tinggi, maka sikap dan perbuatannya juga semakin baik.

Anggit mengungkapkkan:

Kedisiplinan Belajar Peserta Didik Di Smp Negeri 4 Bayang", *Jurnal Al-Taujih: Bingkai Bimbingan dan Konseling Islami* 6, no. 2 (2020): h. 123.

Siswa yang disiplin berarti siswa yang mengerjakan dan mengumpulkan tugas tepat waktu, memperhatikan pelajaran yang disampaikan guru, penuh tanggung jawab, menaati peraturan, rajin dan aktif mengikuti pembelajaran.¹⁴

Kedisiplinan siswa dalam mengerjakan dan mengumpulkan tugas dapat dilihat apabila sebagian besar siswa dapat mengumpulkan tugas-tugas yang diberikan oleh gurunya, mengumpulkan tugas sesuai waktu yang ditentukan dan pemberian sanksi kepada siswa yang tidak tepat waktu mengumpulkan tugasnya. Kedisiplinan siswa yang memperhatikan pelajaran dilihat apabila mayoritas siswa yang memperhatikan penjelasan guru dan dapat menjawab pertanyaan yang diajukan guru. Kedisiplinan siswa dalam bertanggung jawab dilihat apabila mayoritas mengumpulkan tugas tepat waktu dan menerima hukuman apabila tidak disiplin. Kedisiplinan siswa dalam menaati peraturan ditunjukkan dengan tidak adanya siswa yang melanggar peraturan di sekolah dan di kelas misalnya tidak keliatan masuk kelas tanpa seizin guru dan kedisiplinan siswa yang rajin dan aktif mengikuti pembelajaran dapat dilihat dari banyaknya siswa yang aktif bertanya dan menjawab pertanyaan, aktif berdiskusi dan memiliki tingkat kehadiran di kelas yang tinggi.

Berdasarkan beberapa pendapat di atas maka dapat disimpulkan bahwa bentuk kedisiplinan terbagi atas dua yaitu bentuk kedisiplinan belajar ketika di sekolah dan bentuk kedisiplinan belajar ketika di rumah. Bentuk kedisiplinan belajar di sekolah meliputi mengerjakan tugas tepat waktu, masuk kelas tepat waktu, mengikuti pelajaran di kelas dengan tenang dan menaati peraturan baik di kelas maupun di sekolah. Sedangkan disiplin belajar ketika di rumah meliputi belajar setiap hari, mengerjakan pekerjaan rumah, dan belajar berkelompok.

3. Faktor-faktor yang memengaruhi kedisiplinan belajar

¹⁴Anggit Setiyoko dan S. U. M. Sumaryati. "Bentuk-Bentuk Kedisiplinan Belajar dalam Proses Pembelajaran PPKN pada Siswa Kelas VIII SMP Muhammadiyah 1 Yogyakarta Tahun Ajaran 2018/2019", *Skripsi* (Yogyakarta: Universitas Ahmad Dahlan), h. 3.

Sekolah adalah lingkungan yang paling sering ditempati oleh siswa belajar karena sebagian besar waktu belajar siswa berada di sekolah. Di sekolah siswa diberikan pelajaran dengan cara terstruktur, sehingga menuntut kebiasaan belajar siswa yang disiplin. Kedisiplinan tersebut tidak terbentuk begitu saja melainkan ada faktor yang membentuknya. Tu'u menyatakan bahwa:

Faktor yang membentuk kedisiplinan adalah kesadaran diri sebagai pemahaman diri bahwa disiplin dianggap penting bagi keberhasilan dirinya. Kesadaran diri menjadi motif sangat kuat terwujudnya disiplin serta pengikutan dan ketaatan sebagai langkahh penerapan dan praktek peraturanperaturan yang mengatur perilaku individunya. Alat pendidikan untuk memengaruhi, mengubah, membina, dan membentuk perilaku yang sesuai dengan nilai-nilai yang ditentukan dan diajarkan dan hukuman sebagai upaya menyadarkan, mengoreksi dan meluruskan yang salah sehingga orang kembali pada perilaku yang sesuai dengan harapan.¹⁵

Faktor tersebut dapat dibagi menjadi dua bagian yaitu faktor internal dan faktor eksternal. Faktor internal yaitu kesadaran diri, pengikutan dan ketaatan, sedangkan faktor eksternal yaitu alat pendidikan dan hukuman. Kesadaran diri adalah memahami diri sendiri bahwa disiplin itu sangat penting untuk kebaikan dan keberhasilan dirinya sendiri. Setelah menanamkan kesadaran diri, selanjutnya sikap pengikutan dan ketaatan yang merupakan langkah dalam penerapan dari peraturan yang mengatur sikap dan perilaku siswa. Alat pendidikan berfungsi untuk memengaruhi, mengubah, membina dan membentuk perilaku siswa sesuai aturan yang ada. Untuk mendukung semua itu, maka ada penghargaan dan hukuman. Penghargaan berfungsi untuk mengembangkan motivasi kepada siswa untuk meningkatkan kedisiplinannya. Sedangkan hukuman diarahkan untuk menyadarkan, mengoreksi dan meluruskan sikap siswa yang salah sehingga dapat kembali berperilaku disiplin sesuai dengan harapan.

¹⁵ Tu'u Tulus, *Peran Disiplin pada Perilaku dan Prestasi Siswa* (Jakarta: Grasindo, 2004), h. 49.

Sejalan dengan itu, menurut Siska “Faktor-faktor yang memengaruhi kedisiplinan belajar siswa adalah faktor keadaan fisik, faktor keadaan psikis, faktor kebiasaan keluarga, dan faktor penerapan tata tertib sekolah.”¹⁶ Kondisi fisik siswa yang sehat dan bugar akan memberikan pengaruh positif terhadap kegiatan belajarnya. Begitu pula sebaliknya. Apabila keadaan fisik yang lemah dan sakit akan menyebabkan tubuh tidak dapat melakukan kegiatan belajar dengan maksimal. Selain itu kondisi jasmani seperti panca indera sangat berperan penting membantu siswa dalam belajar. Panca indera yang berfungsi dengan baik, utamanya mata dan telinga dapat mempermudah siswa dalam memahami pelajarannya. Psikologis siswa juga sangat berperan penting dalam kedisiplinan belajar, yaitu diantaranya kecerdasan, intelegensi, motivasi, minat, sikap dan bakat yang dimiliki oleh siswa.

Faktor keluarga memiliki peran aktif dalam memberikan kebiasaan disiplin. Kebiasaan disiplin di rumah yang diterapkan oleh orang tua akan menanamkan sikap dan kebiasaan untuk hidup disiplin dalam peraturan di sekolah. Pengaruh orang tua dapat pula memberikan latihan dan contoh dalam belajar serta kedamaian dalam keluarga dapat menimbulkan dampak positif dalam proses belajar anak.

Selain faktor yang dapat meningkatkan kedisiplinan belajar, terdapat pula faktor-faktor yang memengaruhi mengapa siswa banyak yang tidak bisa menerapkan sikap disiplin dalam belajar sebagai berikut:

a. Faktor Internal (dari diri sendiri)

Menurut Ahmad “Faktor yang menyebabkan kurangnya kedisiplinan belajar adalah kurang motivasi, malas, siswa tidak memiliki minat belajar yang

¹⁶Siska yuliantika. “Analisis Faktor-faktor yang mempengaruhi Disiplin Belajar Siswa Kelas X,XI dan XII di SMA Bhaktiyasa Singaraja Tahun Pelajaran 2016/2017”, *Jurnal Pendidikan Ekonomi Undiksha* 9, no. 1 (2017): h. 42.

tinggi dan siswa tidak bisa menerapkan cara belajar yang baik”.¹⁷ Siswa yang kurang motivasi akan cenderung memiliki sikap malas belajar dan tidak berminat mengikuti pelajaran dengan baik. Hasilnya, ketidaksiplinan akan terbentuk dalam dirinya sehingga siswa akan belajar semauanya.

b. Faktor Eksternal (dari luar)

Faktor eksternal yang memengaruhi kedisiplinan diri siswa dalam belajar yaitu orang tua tidak memberikan dukungan, guru tidak memberikan motivasi kepada siswa, teman sebaya atau lingkungan sangat memengaruhi kedisiplinan diri siswa. Peran guru BK yang kurang memberikan motivasi belajar kepada siswa dengan memberikan layanan bimbingan konseling.

L Deaukee mengemukakan bahwa “Hal yang bertanggung jawab pada kondisi ketidaksiplinan yaitu Strategi pengajaran dan sikap guru, media, lingkungan rumah, masalah kemarahan, dan tekanan teman sebaya”.¹⁸ Pernyataan tersebut menjadi hal yang perlu diperhatikan agar kedisiplinan siswa dapat terwujud. Misalnya, guru harus memperhatikan strategi mengajar yang cocok diterapkan di kelasnya serta sikap guru terhadap siswa pada proses pembelajaran, mengawasi siswa menggunakan alat-alat elektronik yang tidak mengedukasinya misalnya kecanduan bermain game, memperhatikan lingkungan rumah agar tetap tenang, jauh dari pengaruh-pengaruh buruk misalnya narkoba dan rokok.

Selain guru, orang tua juga harus ikut berperan aktif dalam membentuk kedisiplinan anaknya, misalnya mengajari atau menasehati anak dengan lemah lembut agar anak dapat mengerti keinginan orang tuanya. Apabila orang tua mengajari dengan cara marah dan membentak, maka yang membekas di kepala anak hanyalah kemarahan orang tuanya. Selain itu, teman sebaya juga dapat

¹⁷Ahmad Pujo Sugiarto, Tri Suyati dan Padmi Dhyah Yulianti. "Faktor kedisiplinan belajar pada siswa kelas x smk larenda brebes." *Mimbar Ilmu* 24, no. 2 (2019): h. 235.

¹⁸L Deaukee. "*Students' perceptions of indiscipline at three primary schools in one Educational District in Central Trinidad.*" *An Unpublished M. Ed Thesis* (2010). h. 102.

memengaruhi ketidakdisiplinan siswa misalnya terjadi *bullying* di antara teman-temannya.

Dengan mengetahui berbagai faktor yang dapat menghambat kedisiplinan siswa dalam belajar maka faktor tersebut dapat dihindari sehingga siswa, guru, dan orang tua dapat mencegah ketidakdisiplinan belajar siswa dan akan berakibat pada meningkatnya hasil belajar siswa.

Berdasarkan beberapa pandangan di atas, maka dapat disimpulkan bahwa faktor yang memengaruhi kedisiplinan belajar meliputi faktor internal dan faktor eksternal. Faktor internal yaitu kematangan, pertumbuhan, kecerdasan, latihan, motivasi siswa dan kondisi kesehatan siswa. Sedangkan faktor eksternal yaitu meliputi: bahan ajar, alat bantu belajar, dan suasana belajar.

4. Fungsi disiplin dalam belajar

Kedisiplinan dalam belajar harus diterapkan dengan konsisten dan tegas baik dalam pemberian *reward* kepada yang mematuhi maupun hukuman kepada yang melanggarnya. Fungsinya adalah agar siswa bersungguh sungguh dalam menerapkan kedisiplinan belajar. Pada dasarnya kedisiplinan belajar berfungsi untuk membuat siswa memiliki sikap dan perilaku yang taat sehingga dapat meraih kesuksesan.

Menurut Azyumardi Azra “Fungsi disiplin adalah menata kehidupan bersama, membangun kepribadian, melatih kepribadian, pemaksaan, hukuman, dan menciptakan lingkungan kondusif”.¹⁹ Seseorang yang menanamkan sikap disiplin dalam dirinya cenderung memiliki hidup yang teratur dan dapat mengelola waktu dengan baik, memiliki sikap integritas dan tanggung jawab serta dapat mengendalikan dirinya dalam setiap situasi.

¹⁹Azyumardi Azra, *Paradigma Baru Pendidikan Nasional* (Jakarta: Kompas Media Nusantara, 2012), h. 228.

Belajar diperlukan adanya kedisiplinan agar tujuan dari belajar dapat tercapai karena dengan kedisiplinan yang muncul karena kesadaran diri akan mendorong siswa berhasil dalam belajarnya. Disamping itu tanpa kedisiplinan yang baik, suasana sekolah dan juga kelas menjadi kurang kondusif bagi kegiatan pembelajaran. Orang tua yang senantiasa berharap di sekolah anak-anak dibiasakan dengan norma-norma, nilai kehidupan dan kedisiplinan. Jadi, kedisiplinan merupakan jalan bagi siswa untuk sukses dalam belajar dan kerja.

Berdasarkan beberapa pendapat di atas, maka penulis menyimpulkan bahwa kedisiplinan belajar memiliki fungsi agar dapat memberikan pelajaran kepada siswa dalam mengendalikan diri agar dapat mematuhi peraturan yang telah dibuat dan ditetapkan dalam proses belajar mengajar agar dapat menciptakan lingkungan belajar yang kondusif. Kedisiplinan dalam belajar sangatlah penting diterapkan. Hal tersebut disebabkan karena disiplin dapat membuat belajar akan terasa menyenangkan karena adanya dorongan kesadaran yang melekat. Pembelajaran yang efektif membutuhkan suasana belajar yang kondusif. Dengan kedisiplinan, siswa dapat belajar di kelas dengan lebih fokus pada pelajaran.

5. Indikator Kedisiplinan Belajar

Tingkat kedisiplinan siswa harus diketahui agar dapat ditangani dengan baik. Untuk dapat mengukurnya, maka harus diketahui indikator kedisiplinan belajar siswa. Menurut Arikunto, “Indikator kedisiplinan belajar dibagi atas tiga macam indikator kedisiplinan belajar, yaitu: kedisiplinan di kelas, kedisiplinan di lingkungan sekolah, dan kedisiplinan di rumah”.²⁰

Kedisiplinan di dalam kelas dapat dilihat pada kehadiran siswa di kelas, perhatian siswa ketika guru menjelaskan pelajaran, mengerjakan tugas yang diberikan oleh guru, dan selalu membawa peralatan belajar yaitu buku tulis,

²⁰Suharsimi Arikunto, *Manajemen Pengajaran Secara Manusiawi*, h.137.

pulpen, buku paket, dan lain sebagainya. Kedisiplinan siswa di lingkungan sekolah yaitu siswa dapat memanfaatkan waktu luang atau waktu istirahat untuk belajar atau membaca buku di perpustakaan dan berdiskusi dengan teman tentang pelajaran yang kurang dipahami. Sedangkan kedisiplinan siswa di rumah dapat dilihat pada siswa yang memiliki jadwal belajar di rumah dan mengerjakan pekerjaan rumah yang diberikan oleh guru.

Kedisiplinan juga dapat diukur berdasarkan dua hal, yaitu membiasakan hadir tepat waktu dan membiasakan mematuhi aturan. Dengan hadir tepat waktu siswa bisa melakukan banyak kegiatan bermanfaat di sekolah dan dapat melatih dirinya untuk memiliki target dan menepatinya. Disamping itu, siswa dapat membiasakan dirinya untuk mematuhi peraturan dan tata tertib sekolah. Seseorang yang memiliki sikap disiplin mulai sejak dini akan memperoleh kehidupan yang teratur.

Agus dari sikap siswa yaitu: “Disiplin masuk sekolah, disiplin mengikuti pelajaran, disiplin mengerjakan tugas, disiplin ketika di rumah, dan disiplin terhadap tata tertib sekolah”.²¹ Kedisiplinan siswa di sekolah dilihat dari sikap siswa yang aktif berada di sekolah pada jam sekolah dan tidak pernah membolos serta tidak telat masuk ke kelas pada saat bel masuk sudah berbunyi. Siswa selalu aktif dalam mengikuti pelajaran, tidak mengganggu teman saat pelajaran berlangsung, dan memperhatikan penjelasan gurunya dengan bersungguh-sungguh. Siswa juga selalu mengerjakan soal latihan yang diberikan oleh guru baik individu maupun kelompok. Tugas yang diberikan akan dikerjakan dengan konsisten meskipun guru tidak berada di kelas dan pada saat ulangan siswa dapat mengerjakan soal ulangannya sendiri sesuai dengan kemampuan yang dimiliki.

²¹ Agus Edi Susilo, “Pengaruh Keaktifan dan Kedisiplinan Belajar terhadap Hasil Belajar Matematika pada Materi Garis dan Sudut Siswa Kelas VII MTsN Sumberejo Blitar Tahun Ajaran 2016/2017”, h.21

Kedisiplinan siswa di rumah dapat dilihat pada sikap siswa yang tetap aktif belajar di rumah secara mandiri dan paksaan dari keluarganya, mengerjakan pekerjaan rumah yang diberikan oleh guru bukan mengerjakannya di sekolah dan mencontek hasil kerja temannya. Siswa juga memiliki waktu tertentu untuk konsisten setiap hari belajar di rumah secara optimal.

Berdasarkan beberapa pendapat di atas, maka indikator kedisiplinan yang digunakan dalam penelitian ini adalah disiplin masuk sekolah, disiplin dalam mengikuti pelajaran di sekolah, disiplin dalam mengerjakan tugas, disiplin ketika di rumah, dan disiplin pada tata tertib sekolah.

C. Hasil Belajar Pendidikan Agama Islam

Kegiatan belajar merupakan sebuah proses belajar dan akan menciptakan sebuah produk yang dinamakan hasil belajar. Asep menjelaskan bahwa “Hasil belajar adalah kemampuan yang diperoleh anak setelah melalui kegiatan belajar yang didapatkan untuk memperoleh perubahan tingkah laku yang sifatnya permanen”.²²

Perubahan tingkah laku siswa akibat proses belajar dilihat dari tingkah laku yang sebelumnya tidak tau menjadi tau, negatif menjadi positif dan ragu-ragu menjadi yakin. Dari perubahan tingkah laku yang didapatkan siswa melalui belajar, diperoleh hasil belajar sesuai dengan kegiatan belajar yang dilakukannya.

Untuk memperoleh hasil belajar yang maksimal, maka harus diperhatikan faktor-faktor yang mendukungnya. Slameto menjelaskan:

Hasil belajar siswa dipengaruhi oleh dua faktor yaitu faktor internal dan faktor eksternal. Faktor internal adalah faktor yang berasal dari dalam diri siswa yang faktor eksternal adalah faktor yang berasal dari luar diri siswa. Faktor internal yang memengaruhi hasil belajar adalah kematangan fisik dan mental, kecerdasan atau intelegensi, pengetahuan dan keterampilan,

²²Asep Jihad dan Abdul Haris, *Evaluasi Pembelajaran* (Multi Pressindo: Yogyakarta, 2012), h. 14.

minat, motivasi, keaktifan, dan kedisiplinan serta karakteristik pribadi. Faktor eksternal yaitu faktor keluarga, faktor sarana pendidikan, faktor lingkungan dan faktor pendidik.²³

Seorang siswa yang disuruh belajar tanpa memperhatikan kematangan fisik dan mentalnya akan merasa dipaksa mempelajari sesuatu yang seharusnya belum dipelajarinya. Akibatnya, akan mendapatkan gangguan pada perkembangan anak baik fisik dan mentalnya. Seorang siswa yang mengalami stress dan depresi akan mengganggu proses belajarnya sehingga akan berpengaruh pada hasil belajar siswa tersebut.

Zetra Hainuddin Putra mengemukakan bahwa:

“Intelegensi merupakan salah satu kebutuhan dalam ham prestasi akademik yang perlu ditingkatkan kualitasnya sehingga dapat menerapkan pembelajaran dengan baik. Proses pembelajaran harus berlangsung dengan baik dan kondusif sebagai upaya memperbaiki dan meningkatkan mutu pembelajaran di kelas.”²⁴

Tingkat intelegensi siswa merupakan modal utama seseorang mencapai hasil belajar yang optimal. Intelegensi seorang individu tidak dapat diragukan lagi sangat menentukan tingkat keberhasilan belajar individu tersebut. Semakin tinggi kemampuan intelegensi individu tersebut maka semakin besar peluangnya untuk meraih sukses dibidang akademis. Meskipun pada kenyataannya tingkat kecerdasan atau intelegensi siswa berbeda-beda. Seorang siswa yang memiliki tingkat intelegensi yang tinggi akan mudah memahami pelajaran dibandingkan dengan siswa yang memiliki tingkat intelegensi yang rendah. Perbedaan intelegensi tersebut dapat dilihat dari pembawaan yang didapatkan sejak lahir. Faktor yang menyebabkan perbedaan tingkat intelegensi seseorang adalah kematangan baik fisik maupun psikis yang telah mencapai

²³Slameto, *Belajar dan Faktor-faktor yang Mempengaruhinya*, (Cet. V; Jakarta: PT. Rineka Cipta, 2010), h. 14.

²⁴Zetra Hainul Putra, “Hubungan Intelegensi dengan Hasil Belajar Siswa kelas V SD Negeri 68 Pekanbaru”, *JPM IAIN Antasari* 2, no. 2 (2017), h.1-18

kesanggupan untuk menjalankan fungsinya masing-masing, lingkungan yang membentuknya, dan minat yang dimiliki setiap orang.

Pengetahuan dan keterampilan seorang anak juga merupakan faktor yang penting untuk diketahui. Pengetahuan anak yang dimilikinya sangat berpengaruh terhadap sikap serta perbuatannya sehari-hari, kecakapan serta keterampilan yang dimilikinya sehingga akan berakibat terhadap hasil belajarnya. Hasil belajar memiliki hubungan yang sangat erat dengan pengetahuan dan keterampilan. Apabila hasil belajar menurun, maka dapat diduga telah terjadi penurunan pengetahuan atau keterampilan yang dimilikinya. Begitu pula sebaliknya, apabila siswa memiliki tingkat pengetahuan dan keterampilan yang tinggi, maka secara umum siswa akan memperoleh hasil belajar yang tinggi.

Sikap siswa sangat berhubungan dengan interaksi siswa dengan guru di dalam proses belajar mengajar. Siswa akan menjadi observer yang akan mengawasi setiap tingkah laku gurunya di kelas. Siswa akan cenderung mengikuti sikap gurunya karena di dalam pikiran siswa, guru adalah teladan yang wajib dicontoh. Berarti guru harus menjaga sikap dan tingkah lakunya di kelas pada saat mengajar.

Selain faktor internal, hasil belajar juga dipengaruhi oleh faktor eksternal yaitu faktor keluarga, faktor sarana pendidikan, faktor lingkungan dan faktor pendidik. Keluarga sangat berperan penting dalam meningkatkan hasil belajar siswa. Banyak dijumpai siswa yang memiliki hasil belajar yang menurun akibat dari ketidakharmonisan keluarganya.

Sebagai contoh seorang anak yang mengalami *broken home* tidak dapat belajar dengan baik karena tidak mendapatkan ketenangan dalam keluarganya. Keluarga seharusnya memberikan motivasi dan dukungan penuh kepada anak baik moril maupun materil. Faktor ekonomi keluarga juga sangat berpengaruh penting

karena apabila perekonomian keluarga baik, maka dapat memberikan sarana belajar yang memadai.

Lingkungan yang kondusif juga sangat memengaruhi hasil belajar siswa. Menurut Ni'ma “Lingkungan sekitar yang dipenuhi dengan orang-orang dengan sikap sopan santun, agamais, dan dipenuhi oleh orang-orang yang berpendidikan cenderung akan mendorong siswa memiliki sifat yang serupa”.²⁵

Lingkungan belajar yang nyaman akan mendukung kegiatan belajar dapat berjalan dengan baik. Siswa dapat fokus kepada pelajaran apabila terhindar dari lingkungan yang dapat berpengaruh buruk. Lingkungan buruk misalnya lingkungan yang dipenuhi orang merokok, narkoba dan pergaulan bebas. Begitu pentingnya lingkungan dalam membentuk sikap seseorang, maka lingkungan harus menjadi perhatian yang penting karena sangat memengaruhi hasil belajar siswa.

Hasil belajar juga sering digunakan sebagai ukuran untuk mengetahui seberapa jauh seseorang menguasai bahan yang sudah diajarkan. Menurut Purwanto “Diperlukan serangkaian pengukuran dengan menggunakan alat evaluasi yang baik dan memenuhi syarat karena pengukuran merupakan kegiatan ilmiah yang dapat diterapkan pada berbagai bidang.”²⁶

Pengukuran hasil belajar diperlukan oleh guru untuk mengetahui tingkat ketercapaian pembelajaran yang telah diterapkan di kelas. Data hasil belajar dibutuhkan oleh guru agar dapat mengetahui sejauh mana ketercapaian hasil dari proses pembelajaran yang telah terlaksana dan dapat pula digunakan sebagai

²⁵ Ni'ma Mufida, “Pengaruh Lingkungan Keluarga dan Motivasi Intrinsik Terhadap Hasil Belajar Siswa Pada Mata Pelajaran Pendidikan Agama Islam Kelas VIII di SMP Negeri 1 Puduk Ponorogo Tahun Pelajaran 2020/2021”, *Skripsi* (Ponorogo: Fak. Tarbiah, IAIN Ponorogo, 2021), h. 54.

²⁶Purwanto, *Evaluasi Hasil Belajar*, h. 44.

indikator untuk mengetahui sampai dimana batas kemampuan siswa dalam menguasai materi. Melalui tulisannya Dwi menyatakan bahwa:

Data hasil belajar dapat diperoleh melalui beberapa cara yaitu melalui serangkaian tes yang dilakukan oleh guru selama satu semester. Hasil belajar dapat dikatakan baik, jika terjadi peningkatan hasil dari setiap tes yang dilakukan selama satu semester, sampai kepada hasil tes semester itu sendiri.²⁷

Pengajaran yang dilakukan guru harus diketahui tingkat keberhasilannya. Berhasil atau tidaknya pembelajaran dapat dilihat berdasarkan pemenuhan kriteria pada proses pembelajaran dan hasil belajar. Pada prosesnya, pembelajaran dilihat sebagai interaksi yang dinamis oleh guru dan siswa yang mengakibatkan siswa dapat mandiri dalam mengembangkan potensi dirinya melalui proses belajar.

Pembelajaran yang berhasil dari segi hasil belajar dapat dilihat dari perubahan tingkah laku siswa yang konsisten dan menyeluruh. Perilaku siswa yang tertanam dalam dirinya kemudian diaplikasikan dalam kehidupannya sehari-hari sehingga menjadi hal yang permanen dan tidak mudah berubah di kemudian hari. Tingkah laku siswa tersebut dapat berasal dari proses belajar yang diduplikasinya.

Hasil belajar merefleksikan keluasaan, kedalaman, dan kerumitan (secara bertingkat), yang digambarkan secara jelas dan dapat diukur dengan teknik-teknik penilaian tertentu. Perbedaan antara kompetensi dengan hasil belajar terdapat pada batasan dan patokan kinerja siswa yang dapat diukur. Indikator hasil belajar dapat digunakan sebagai dasar penilaian terhadap siswa dalam mencapai pembelajaran dan kinerja yang diharapkan. Untuk mengukur hasil belajar siswa maka digunakan indikator hasil belajar sehingga ada patokan keberhasilan dan ketercapaian tujuan pembelajaran.

²⁷Dwi Jaya, "Pemanfaatan Modul Belajar Sebagai Media dalam Meningkatkan Hasil Belajar Siswa pada Pelajaran Matematika di Kelas XII IPS MAS Paradigma Palembang, *Quantum* 4, no. 3, (2009), h. 67.

Untuk memperoleh ukuran dan data hasil belajar siswa, kunci pokoknya adalah menentukan jenis dan indikator hasil yang dikaitkan dengan jenis prestasi yang hendak diukur. Menurut Benjamin S. Bloom “Tujuan pembelajaran diperoleh berdasarkan tiga ranah, yaitu kognitif, afektif, dan psikomotorik”.²⁸

Berdasarkan ketiga ranah *taxonomi Bloom* dapat dijelaskan indikator hasil belajar pada tabel berikut ini:

Tabel 1 Jenis dan Indikator Hasil Belajar

No.	Ranah	Indikator
1.	Ranah Kognitif	
	a. Ingatan, Pengetahuan (<i>knowledge</i>)	1.1. Dapat menyebutkan 1.2. Dapat menunjukkan kembali
	b. Pemahaman (<i>comprehension</i>)	2.1. Dapat menjelaskan 2.2. Dapat mendefinisikan dengan bahasa sendiri
	c. Penerapan (<i>Application</i>)	3.1. Dapat memberikan contoh 3.2. Dapat menggunakan secara tepat
	d. Analisis (<i>Analysis</i>)	4.1. Dapat menguraikan 4.2. Dapat mengklasifikasikan/ memilah
	e. Menciptakan, membangun (<i>Synthesis</i>)	5.1. Dapat menghubungkan materi-materi, sehingga menjadi kesatuan yang baru. 5.2. Dapat menyimpulkan
	f. Evaluasi (<i>Evaluation</i>)	6.1. Dapat menilai, 6.2. Dapat menjelaskan dan menafsirkan 6.3. Dapat menyimpulkan
2.	Ranah Afektif	
	a. Penerimaan (<i>Receiving</i>)	1.1. Menunjukkan sikap menerima 1.2. Menunjukkan sikap menolak
	b. Sambutan	2.1. Kesiediaan berpartisipasi/terlibat 2.2. Kesiediaan memanfaatkan
	c. Sikap menghargai (<i>Apresiasi</i>)	3.1. Menganggap penting dan bermanfaat 3.2. Menganggap indah dan harmonis 3.3. Mengagumi
	d. Pendalaman (<i>internalisasi</i>)	4.1. Mengakui dan meyakini 4.2. Mengingkari

²⁸Benjamin S. Bloom “Taxonomy of educational objectives: The classification of educational goals dalam Burhan Nurgianto, *Dasar-Dasar Pengembangan Kurikulum Sekolah* (Yogyakarta: BPFE, Tahun 1988), h. 42.

e. Penghayatan (<i>karakterisasi</i>)	5.1 Melembagakan atau meniadakan 5.2 Menjelmakan dalam pribadi dan perilaku sehari-hari
3. Ranah Psikomotor	1.1 Kecakapan mengkoordinasikan gerak mata, telinga, kaki, dan anggota tubuh yang lainnya.
a. Keterampilan bergerak dan bertindak	2.1 Kefasihlan melafalkan/mengucapkan 2.2 Kecakapan membuat mimik dan gerakan jasmani. ²⁹
b. Kecakapan apresiasi verbal dan non-verbal	

Dari tabel tersebut dapat dilihat bahwa hasil belajar harus dapat menunjukkan ketiga ranah yaitu ranah kognitif, afektif dan psikomotorik. Dalam penelitian ini mengukur hasil belajar pada ketiga ranah tersebut yang diambil dari dokumentasi guru Pendidikan Agama Islam melalui operator sekolah.

Berdasarkan penjelasan di atas maka dapat disimpulkan bahwa hasil belajar adalah perubahan domain yaitu kognitif, afektif dan psikomotorik yang terjadi akibat dari proses belajar mengajar yang sesuai dengan tujuan pembelajaran.

Assegaf menyebutkan:

Ungkapan pendidikan Islam sedikitnya dapat dilihat dari tiga dimensi. Pertama, dimensi kegiatan. Artinya, pendidikan Islam diselenggarakan sebagai upaya internalisasi nilai-nilai Islam. Kedua, dimensi kelembagaan, pendidikan Islam dimaknai sebagai tempat atau lembaga yang melaksanakan proses pendidikan dengan berdasarkan pada programnya atas pandangan nilai-nilai Islami. Ketiga, dimensi pemikiran, maksudnya, pendidikan Islam diartikan sebagai paradigma teoritik yang disampaikan nilai-nilai Islami. Dimensi ini bersifat ijtihad, interpretatif dan konseptual, mengingat pemikiran tersebut terikat dengan tokohnya.³⁰

Pendidikan Islam memiliki ruang lingkup yang lebih banyak dari pada pendidikan agama Islam karena di dalamnya bukan cuma berbicara mengenai kelembagaan saja akan tetapi segala aspek yang terlibat baik secara langsung

²⁹Muhibin Syah, *Psikologi Belajar* (Jakarta: PT Raja Grafindo Persada, 2011), h 39.

³⁰Abd. Rahman Assegaf, *Politik Pendidikan Nasional: Pergeseran Kebijakan Pendidikan Agama Islam dari Pra proklamasi ke Reformasi* (Yogyakarta: Kurnia Alam, 2005), h. 105.

maupun tidak langsung. Objek pendidikan Islam mencakup ilmu pendidikan Islam dan situasi pendidikan Islam.

Adapun pendidikan agama Islam yaitu berkenaan dengan mata pelajaran agama yang diajarkan di lembaga-lembaga pendidikan Islam. Pendidikan agama Islam merupakan pendidikan yang memberikan pengetahuan dan membentuk sikap, kepribadian dan keterampilan siswa yang berasas Islam dalam mengamalkan ajaran agama Islam, yang dilaksanakan sekurang-kurangnya melalui mata pelajaran/kuliah pada semua jalur, jenjang dan jenis pendidikan.

Berbeda dengan pendidikan Islam, pendidikan Agama Islam lebih terfokus pada materi yang diajarkan kepada peserta didik dalam semua jenjang pendidikan. Tidak hanya memberikan bekal tentang pengertian agama atau untuk mengembangkan ilmu pengetahuannya saja, melainkan menyangkut keseluruhan pribadinya. Dimulai dari pemberian materi, latihan amalan-amalan sehari-hari yang sesuai dengan ajaran agama Islam sampai kepada hubungan manusia secara vertikal dan horizontal.

Muhaimin menyatakan bahwa:

Pendidikan agama Islam merupakan usaha sadar untuk menyiapkan siswa dalam meyakini, memahami, menghayati, dan mengamalkan agama Islam melalui kegiatan bimbingan, pembelajaran, atau latihan dengan memperhatikan tuntutan untuk menghormati agama lain dalam hubungan kerukunan antar umat beragama dalam masyarakat untuk mewujudkan persatuan nasional.³¹

Mempersiapkan kehidupan siswa baik di dunia maupun di akhirat, dipelajari melalui pendidikan agama Islam. Siswa akan diberikan pelajaran yang bermakna dalam hidupnya, sehingga bisa menjalani kehidupan yang baik dan menjadi bekal bagi dirinya kelak di akhirat. Melalui pendidikan agama Islam,

³¹Muhaimin, *Paradigma Pendidikan Islam: upaya mengefektifkan pendidikan Islam di sekolah* (Bandung: Remaja Rosdakarya, 2001), h. 75.

siswa akan menjadi pribadi Islami yang taat dan berakhlakul karimah dalam kehidupannya sebagai individu, dalam keluarga dan masyarakat.

Pendidikan sebagai sebuah proses pasti memiliki tujuan yang mengandung nilai-nilai ideal yang akan dicapai lewat proses pendidikan. Tujuan pendidikan merupakan memiliki konsep yang menjadi arah pendidikan tersebut berjalan dan mencapai hasil yang diharapkan. Sama halnya dengan Pendidikan Agama Islam juga memiliki tujuan yang berbeda dengan tujuan pendidikan lainnya.

Menurut al-Abrasyi:

Setidaknya ada lima tujuan umum pendidikan Islam, yaitu: 1) untuk membantu pembentukan akhlak yang mulia, 2) Persiapan untuk kehidupan dunia dan kehidupan akhirat, 3) Persiapan untuk mencari rezeki dan pemeliharaan segi-segi pemanfaatan, 4) menumbuhkan ruh ilmiah (*scientific spirit*) pada pelajar dan memenuhi keinginan untuk mengetahui, dan 5) Menyiapkan pelajar dari segi profesional dan teknis.³²

Nilai-nilai Islami ditanamkan melalui pendidikan agama Islam. Siswa diberikan pembelajaran dan bimbingan untuk kehidupannya di dunia dan persiapan sebagai bekal di akhirat. Siswa diupayakan menjadi unggul dalam pembelajaran dan menghasilkan *output* yang baik yaitu menjadi insan kamil. Selain itu, pendidikan agama Islam juga dapat dijadikan sebagai ladang mencari rejeki yang halal sekaligus menyebarkan kebaikan di muka bumi ini.

Tujuan pendidikan Islam juga disampaikan pada konferensi pendidikan Islam sedunia sesuai dengan yang disebutkan oleh Muhammad Iqbal adalah: *“The aims of Muslim education is the creation of the good and righteous man who worship Allah in the true sense of the term. Build up the structure of his earthly life according to the shari’ah (Law) it to subserve his faith”*.³³

³²Al-Abrasyi, *At-Tarbiyyah al-Islamiyyah wa Falasifatuha* (Mesir: Isa Babi al-Halabi, 1975). h. 23.

³³Muhammad Iqbal, "First world conference on Muslim education and its possible implications for British Muslims." *Learning for Living* 17, no. 3 (1978): 12..

Maksud dari perkataan tersebut bahwa tujuan pendidikan Islam adalah untuk membentuk manusia yang baik dan benar yang berbakti kepada Allah swt., dalam arti yang sebenarnya. Dengan mempelajari pendidikan agama Islam, manusia dapat membangun struktur kehidupan di dunia ini sesuai dengan hukum (syariah) dan menjalani kehidupan tersebut untuk mengabdikan sesuai dengan keimanannya.

Pendidikan Agama Islam dapat menumbuhkan dan mengembangkan serta membentuk sikap siswa yang positif dan disiplin serta cinta terhadap agama dalam berbagai kehidupan sebagai esensi takwa, taat kepada perintah Allah dan Rasul-Nya. Ketaatan kepada Allah dan Rasul-Nya merupakan motivasi intrinsik siswa terhadap pengembangan ilmu pengetahuan sehingga mereka sadar akan iman dan ilmu dan pengembangannya untuk mencapai keridhaan Allah Swt. Selain itu, Pendidikan Agama Islam juga menumbuhkan dan membina siswa dalam memahami agama secara benar dan dengannya pula diamalkan menjadi keterampilan beragama dalam berbagai dimensi kehidupan.

PP No. 55 Tahun 2007 Bab II pasal 2, menjelaskan:

1) Pendidikan agama berfungsi membentuk manusia yang beriman dan bertakwa kepada Tuhan Yang Maha Esa serta berakhlak mulia, dan mampu menjaga kedamaian dan kerukunan hubungan antar-umat beragama. 2) pendidikan agama bertujuan untuk berkembangnya kemampuan siswa dalam memahami, menghayati, dan mengamalkan nilai-nilai agama yang menyesuaikan penguasaannya dalam ilmu pengetahuan, teknologi, dan seni.³⁴

Pemerintah menaruh harapan agar melalui pendidikan keagamaan, dalam hal ini pendidikan agama Islam, dapat membentuk manusia yaitu masyarakat Indonesia yang beriman dan bertakwa kepada Allah swt., serta memiliki akhlak yang mulia sehingga dapat bertoleransi dan hidup berdampingan antar umat beragama tanpa ada rasa terintimidasi dari agama dan kepercayaan lain.\

³⁴Republik Indonesia, *PP No. 55 tahun 2007*, bab I, pasal 1.

Rumusan tujuan PAI ini mengandung pengertian bahwa proses pendidikan agama Islam yang dilalui dan dialami oleh siswa di sekolah dimulai dari tahapan kognisi, yakni pengetahuan dan pemahaman siswa terhadap ajaran dan nilai-nilai yang terkandung dalam ajaran Islam, untuk selanjutnya menuju ke tahapan afeksi, yakni terjadinya proses internalisasi ajaran dan nilai agama ke dalam diri siswa, dalam arti menghayati dan meyakinkannya.

Tahapan afeksi yang dimaksudkan mengarah kepada ranah kognisi. Pengetahuan dan pemahaman siswa menjadi sebuah pondasi yang kokoh terhadap keyakinan dan penghayatannya. Melalui tahapan afeksi tersebut diharapkan dapat tumbuh motivasi dalam diri siswa dan tergerak untuk mengamalkan dan menaati ajaran Islam (sebagai tahapan psikomotorik) yang telah diinternalisasikan dalam dirinya. Dengan demikian, akan terbentuk manusia muslim yang beriman, bertakwa dan berakhlak mulia. Di dalam proses belajar mengajar siswa akan mengalami tahap kognitif, afektif dan psikomotorik untuk mencapai tujuan pendidikan agama Islam.

Berdasarkan tujuan pendidikan Islam, maka Haidar menyatakan:

Perlu dirumuskan aspek-aspek kurikulum pendidikan Islam sesuai dengan acuan yang telah diuraikan dalam tujuan pendidikan. Berdasarkan hal tersebut, maka lahirlah materi pembelajaran yang berisi tentang aspek ketuhanan dan akhlak, aspek akal dan ilmu pengetahuan, aspek jasmani, aspek kemasyarakatan, aspek kejiwaan, aspek keindahan, dan aspek keterampilan.³⁵

Aspek ketuhanan dan akhlak membahas tentang keyakinan umat manusia terhadap Allah swt., sebagai Yang Tunggal dan Maha Kuasa melalui perbuatan manusia mencakup etika, budi pekerti, dan moral dalam perwujudannya. Aspek akal dan ilmu pengetahuan mencakup di dalamnya materi-materi tentang keagamaan yang bersumber dari kebenaran. Aspek jasmani dan kejiwaan

³⁵Haidar Putra Daulay, *Pemberdayaan Pendidikan Agama Islam di Sekolah*, h. 50.

memiliki ciri insan sehat dan kuat. Aspek kemasyarakatan membahas tentang hubungan manusia sebagai makhluk sosial dan aspek keterampilan adalah tentang keahlian tertentu yang dimiliki dan dapat bermanfaat bagi dirinya dan orang lain.

Pendidikan Agama Islam yang dipelajari di lembaga-lembaga pendidikan khususnya di sekolah sudah diatur berdasarkan kurikulum Pendidikan Agama Islam yang tercantum pada Peraturan Pemerintah tahun 2007 Bab II Pasal 5 menyatakan bahwa:

- 1) Kurikulum pendidikan agama dilaksanakan sesuai Standar Nasional Pendidikan. Pendidikan agama diajarkan sesuai tahap perkembangan kejiwaan siswa.
- 2) Secara khusus kurikulum pendidikan agama di sekolah, memuat materi tentang aqidah (*tauhid*), ibadah, akhlak, muamalah, dan sejarah Islam.³⁶

Kurikulum pendidikan agama Islam pada setiap jenjang pendidikan yang berisikan tentang berbagai aspek keagamaan diberikan berdasarkan tingkat pendidikan. Pada sekolah dasar, siswa diajarkan tentang dasar-dasar agama yang menjadi pondasi dalam kehidupannya sedangkan di tingkat sekolah menengah pertama dan atas diajarkan tentang pembelajaran agama yang sudah mendalam.

Pendidikan Agama Islam meliputi seluruh kegiatan yang dilaksanakan di sekolah maupun di luar sekolah demi terwujudnya tujuan Pendidikan Agama Islam. Hasil belajar Pendidikan Agama Islam yaitu hasil belajar siswa pada ranah kognitif, afektif, psikomotorik pada aspek ketuhanan dan akhlak, aspek akal dan ilmu pengetahuan, aspek jasmani, aspek kemasyarakatan, aspek kejiwaan, aspek keindahan, dan aspek keterampilan.

D. Kerangka Pikir

Penelitian ini menjelaskan tentang bagaimana keaktifan belajar berpengaruh terhadap hasil belajar Pendidikan Agama Islam siswa, kedisiplinan belajar berpengaruh terhadap hasil belajar Pendidikan Agama Islam siswa, dan

³⁶Republik Indonesia, *PP 55 Tahun 2007*, bab II, Pasal 5.

keaktifan dan kedisiplinan belajar secara bersama-sama berpengaruh terhadap hasil belajar Pendidikan Agama Islam siswa.

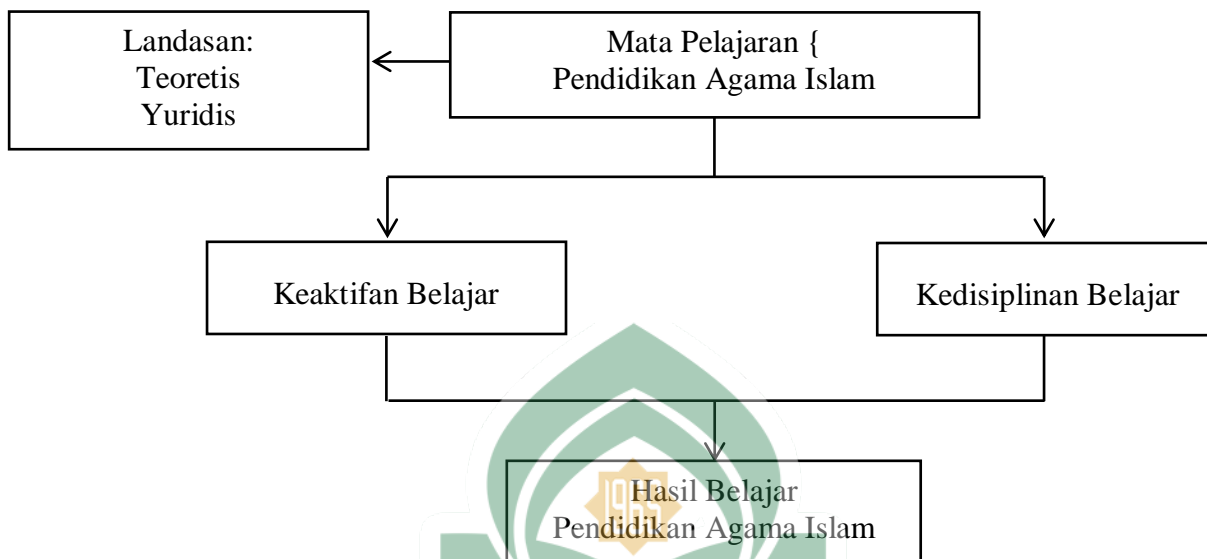
Kerangka berpikir penelitian ini ditinjau dari penelitian hasil belajar. Hasil belajar yang diteliti berasal dari skor hasil belajar yang didapatkan berdasarkan nilai ulangan harian, nilai ulangan tengah semester dan nilai ulangan akhir semester.

Nilai hasil belajar siswa berdasarkan diperoleh dari sikap siswa salah satunya adalah keaktifan belajar siswa. Hasil belajar siswa akan baik apabila dalam proses belajar siswa aktif dan terlibat langsung dalam pembelajaran seperti memperhatikan dan mendengarkan penjelasan guru, menjawab pertanyaan guru, mengajukan pertanyaan guru dan siswa lain, mencatat penjelasan guru dan hasil diskusi, membaca materi, memberikan pendapat ketika diskusi, mendengarkan pendapat teman, memberikan tanggapan, berlatih menyelesaikan latihan soal, berani mempresentasikan hasil diskusi, mampu memecahkan masalah, dan berminat mengikuti pembelajaran.

Hasil belajar juga dapat dibentuk dengan kedisiplinan belajar yang teratur. Kedisiplinan tersebut yaitu disiplin dalam masuk sekolah, disiplin dalam mengikuti pelajaran di sekolah, disiplin dalam mengerjakan tugas, disiplin ketika di rumah, dan disiplin pada tata tertib sekolah.

Berdasarkan uraian di atas, maka diduga hasil belajar siswa (Y) dapat dipengaruhi oleh keaktifan belajar (X_1) dan kedisiplinan belajar (X_2) yang digambarkan pada bagan berikut ini:

Gambar 1 Bagan Kerangka Pikir



E. Hipotesis

Hipotesis merupakan jawaban sementara terhadap rumusan masalah penelitian. Dengan demikian hipotesis yang diajukan oleh penulis adalah sebagai berikut:

1. Keaktifan belajar berpengaruh positif dan signifikan terhadap hasil belajar siswa SMP Negeri 5 Takalar.
2. Kedisiplinan belajar berpengaruh positif dan signifikan terhadap hasil belajar siswa SMP Negeri 5 Takalar.
3. Keaktifan dan kedisiplinan belajar secara bersama-sama berpengaruh positif dan signifikan terhadap hasil belajar siswa SMP Negeri 5 Takalar.

Adapun hipotesis statistik yang peneliti rumuskan adalah sebagai berikut:

H_0 : Tidak ada pengaruh keaktifan belajar dan kedisiplinan belajar secara bersama-sama terhadap hasil belajar Pendidikan Agama Islam siswa kelas IX SMP Negeri 5 Takalar.

H₁: Ada pengaruh keaktifan belajar dan kedisiplinan belajar secara bersama-sama terhadap hasil belajar Pendidikan Agama Islam siswa kelas IX SMP Negeri 5 Takalar.



BAB III

METODE PENELITIAN

A. Jenis dan Lokasi Penelitian

Jenis penelitian yang digunakan dalam penelitian ini adalah penelitian *ex post facto* yang termasuk dalam penelitian kuantitatif. Penelitian ini menganalisis variabel penelitian untuk mengetahui derajat hubungan antar variabel X_1 yaitu keaktifan belajar dan variabel X_2 yaitu kedisiplinan belajar dengan variabel Y yaitu hasil belajar.

Selain mendeskripsikan data apa adanya pada setiap variabel, penelitian ini berupaya untuk menentukan apakah terdapat hubungan antara variabel dan seberapa jauh tingkat hubungan yang ada di antara variabel yang diteliti. Data yang diperoleh di lapangan dalam bentuk skor keaktifan belajar, kedisiplinan belajar dan hasil belajar PAI.

Lokasi penelitian yang dipilih dalam penelitian ini yaitu di SMP Negeri 5 Takalar Kelurahan Bulukunyi, Kecamatan Polongbangkeng Selatan, Kabupaten Takalar, Provinsi Sulawesi Selatan. Alasan dipilihnya lokasi penelitian ini karena di sekolah tersebut hasil belajar PAI siswa tergolong masih rendah dan ada kemungkinan disebabkan oleh keaktifan belajar dan kedisiplinan belajar siswa.

A. Pendekatan Penelitian

Pendekatan yang digunakan dalam penelitian ini yaitu pendekatan pedagogik. Menurut Ana Maria Gonzalez Soca proses pedagogik sebagai sebuah proses pendidikan yang menyoroti hubungan antara pendidikan, pengajaran, pembelajaran yang bertujuan untuk mengembangkan kepribadian siswa.¹

¹Sudarwan Danim, *Pedagogi, Andragogi, dan Heutagogi* (Bandung: Alfabeta, 2010), h. 70.

Menurutnya, pendekatan pedagogik mempertimbangkan seluruh proses dalam pendidikan namun tetap berada dalam lingkup institusi pendidikan.

Peneliti menggunakan pendekatan pedagogik karena penelitian ini bertujuan untuk mengetahui pengaruh keaktifan belajar dan kedisiplinan belajar terhadap hasil belajar siswa kelas IX SMP Negeri 5 Takalar kelas IX.

B. *Populasi dan Sampel*

1. **Populasi**

Populasi adalah keseluruhan manusia yang terdapat dalam area yang akan diteliti. Populasi yang ditetapkan dalam penelitian ini yaitu seluruh siswa kelas IX SMP Negeri 5 Takalar yang beragama Islam dengan jumlah kelas 3 yang tersebar dalam masing-masing 3 rombel. Jumlah populasi adalah 90 siswa dengan perincian sebagai berikut:

Tabel 2 Data siswa Kelas IX SMP Negeri 5 Takalar

Kelas	Jumlah Siswa
IX/a	31 Siswa
IX/b	31 Siswa
IX/c	28 Siswa
Jumlah	90 Siswa

Profil: Data siswa Kelas IX SMP Negeri 5 Takalar tahun 2021

2. **Sampel**

Teknik pengambilan sampel pada penelitian ini adalah teknik *total sampling*, yaitu teknik pengambilan sampel dimana jumlah sampel sama dengan jumlah populasi. Alasan digunakannya teknik *total sampling* adalah karena jumlah populasi kurang dari 100 yaitu 90 siswa yang berasal dari 3 kelas yaitu:

Kelas 9/a	=	31
Kelas 9/b	=	31
Kelas 9/c	=	28

Sehingga total ukuran sampel penelitian menjadi 90 siswa.

C. Teknik Pengumpulan Data

Teknik pengumpulan data yang digunakan adalah *field research* (penelitian lapangan), yang dilakukan untuk mengumpulkan data-data yang berhubungan dengan permasalahan.

Teknik yang digunakan dalam mengumpulkan data pada penelitian ini yaitu:

1. Angket

Angket digunakan untuk mengetahui gambaran keaktifan belajar dan kedisiplinan belajar siswa. Dalam penelitian ini peneliti memberikan kuesioner kepada responden yang telah disusun sesuai dengan kisi-kisi dengan skala keaktifan belajar dan kedisiplinan belajar.

2. Dokumentasi

Metode ini digunakan untuk memperoleh data hasil belajar siswa. Dalam penelitian ini peneliti mengambil hasil belajar siswa pada hasil ulangan harian, ujian tengah semester (UTS) dan ujian akhir sekolah (UAS) pada mata pelajaran Pendidikan Agama Islam yang diperoleh melalui operator sekolah dengan mengonfirmasikan kepada guru Pendidikan Agama Islam dan persetujuan wakil kepala sekolah.

D. Instrumen Penelitian

Kegiatan penelitian penulis menggunakan penelitian yang bertujuan untuk mendapatkan data atau informasi yang dapat dipertanggungjawabkan kebenarannya. Instrumen penelitian adalah alat yang digunakan untuk mengumpulkan data lapangan, menyusun instrumen penelitian merupakan suatu pekerjaan yang sangat penting dalam rangkaian penelitian. Instrumen yang digunakan oleh penulis dalam penelitian ini berdasarkan teknik yang digunakan adalah sebagai berikut; Adapun teknik pengumpulan data yang digunakan pada penelitian ini adalah angket (kuesioner) dan dokumentasi hasil belajar Pendidikan Agama Islam siswa Kelas IX SMP Negeri 5 Takalar.

1. Angket keaktifan belajar

Instrumen angket yang digunakan dalam penelitian ini untuk variabel keaktifan belajar adalah angket tertutup yang digunakan untuk meneliti variabel keaktifan belajar siswa dengan memberikan 30 pernyataan yang diisi berdasarkan indikator keaktifan belajar. Indikator yang diamati pada variabel keaktifan belajar siswa beserta butir pernyataan adalah sebagai berikut:

Tabel 3 Indikator Keaktifan Belajar Siswa dan Butir Pernyataannya

No.	Indikator yang Diamati	Butir Pernyataan	
		Positif	Negatif
1.	Memperhatikan dan mendengarkan penjelasan guru	2 pernyataan (1,2)	2 pernyataan (3,4)
2.	Menjawab pertanyaan guru	2 pernyataan (5,6)	
3.	Mengajukan pertanyaan guru dan siswa lain	2 pernyataan (7,8)	1 pernyataan (9)
4.	Mencatat penjelasan guru dan hasil diskusi	4 pernyataan (10,11,12,13)	
5.	Membaca materi	2 pernyataan (14,15)	1 pernyataan (16)
6.	Memberikan pendapat ketika diskusi	1 pernyataan (17)	1 pernyataan (18)
7.	Mendengarkan pendapat teman	1 pernyataan (19)	1 pernyataan (20)
8.	Memberikan tanggapan	2 pernyataan (21)	
9.	Berlatih menyelesaikan latihan soal	2 pernyataan (23,24)	1 pernyataan (25)
10.	Berani mempresentasikan hasil diskusi	2 pernyataan (26,27)	
11.	Mampu memecahkan masalah	2 pernyataan (28,29)	1 pernyataan (30)
12.	Berminat mengikuti pembelajaran	2 pernyataan (31,32)	

Angket ini disusun berdasarkan indikator keaktifan belajar untuk mengukur keaktifan belajar siswa. Skala yang digunakan dalam penelitian ini adalah skala likert dengan lima alternatif jawaban yakni sangat sering (SS), sering (SR), kadang-kadang (KK), dan tidak pernah (TP). Pemberian skor pada skala ini berkisar dari 1-4 berdasarkan item yang positif dan item yang negatif. Untuk item yang positif jawaban diberi nilai SS=4, SR=3, KK=2, dan TP=1. Sedangkan untuk item yang negatif jawaban diberikan nilai SS=1, SR=2, KK=3, dan TP=4.

2. Angket Kedisiplinan Belajar

Teknik pengumpulan data yang digunakan dalam penelitian ini untuk variabel kedisiplinan belajar adalah menggunakan kuesioner tertutup dengan memberi 35 butir pernyataan kepada responden. Angket yang digunakan bertujuan untuk mengumpulkan data yang berkaitan dengan kedisiplinan belajar siswa kelas IX SMP Negeri 5 Takalar. Indikator yang diamati pada variabel kedisiplinan belajar siswa beserta butir pernyataan adalah sebagai berikut:

Tabel 4 Indikator dan butir pernyataan variabel kedisiplinan siswa.

No.	Indikator	Sub Indikator	Butir Pernyataan	
			Positif	Negatif
1	Disiplin dalam masuk sekolah	Aktif masuk sekolah.	2 pernyataan (1,2)	1 pernyataan (3)
		Ketepatan waktu masuk sekolah dan kelas.	2 pernyataan (4,6)	2 pernyataan (5,7)
2	Disiplin dalam mengikuti pelajaran di sekolah	Aktif mengikuti pelajaran di sekolah.	2 pernyataan (8,9)	1 pernyataan (10)
		Mengerjakan soal latihan yang diberikan guru baik secara individu maupun kelompok.	2 pernyataan (11,12)	1 pernyataan (13)
3	Disiplin dalam mengerjakan tugas	Konsisten dan mandiri mengerjakan tugas yang diberikan guru.	2 pernyataan (14,15)	1 pernyataan (16)
		Dapat menerapkan sikap disiplin dalam ulangan dengan mengerjakan soal ulangan sendiri.	2 pernyataan (17,18)	1 pernyataan (19)
		Mengumpulkan tugas tepat waktu.	1 pernyataan (20)	2 pernyataan (21,22)
4	Disiplin ketika di rumah	Aktif dan mandiri belajar di rumah.	2 pernyataan (23,24)	1 pernyataan (25)
		Mengerjakan PR yang diberikan guru.	1 pernyataan (26)	2 pernyataan (27,28)
		Meluangkan waktu belajar di rumah secara optimal.	3 pernyataan (29,30,31)	
5.	Disiplin dalam tata tertib Sekolah	Memakai seragam sesuai peraturan.	2 pernyataan (32,33)	
		Mengikuti upacara	2 pernyataan (34,35)	

Angket ini disusun berdasarkan indikator kedisiplinan belajar untuk mengukur kedisiplinan belajar siswa. Skala yang digunakan dalam penelitian ini adalah skala likert (*Summated rating scale*) dengan lima alternatif jawaban yakni sangat sering (SS), sering (SR), kadang-kadang (KK), dan tidak pernah (TP). Pemberian skor pada skala ini berkisar dari 1-4 berdasarkan item yang positif dan item yang negatif. Untuk item yang positif jawaban diberi nilai SS=4, SR=3, KK=2, dan TP=1. Sedangkan untuk item yang negatif jawaban diberikan nilai SS=1, SR=2, KK=3, dan TP=4.

3. Format Dokumentasi

Teknik pengumpulan data dokumentasi yang dalam penelitian ini yakni untuk mengumpulkan data yang berkaitan dengan hasil belajar dan kedisiplinan siswa kelas IX SMP Negeri 5 Takalar. Dokumentasi yang peneliti gunakan yaitu data yang sudah ada yang berhubungan dengan variabel hasil belajar dan kedisiplinan yang dibutuhkan dalam penelitian ini. Dalam penelitian ini, untuk mengetahui hasil belajar siswa, maka peneliti menggunakan hasil ulangan harian, ulangan tengah semester dan ulangan akhir semester siswa mata pelajaran Pendidikan Agama Islam siswa kelas IX SMP Negeri 5 Takalar. Selain itu, digunakan juga absen siswa sebagai data pendukung untuk melihat kehadiran siswa pada variabel kedisiplinan.

E. Uji Validitas Konten dan Reliabilitas Instrumen

Uji validitas digunakan oleh peneliti adalah uji konstruk yaitu untuk mengukur data yang telah didapat setelah penelitian yang merupakan data yang valid dengan alat ukur yang digunakan yaitu angket atau kuesioner. Pengujian validitas dilakukan pada tiap item pernyataan yang diberikan dengan

menggunakan rumus korelasi, dimana ketika nilai r lebih besar dari 0,30 maka instrumen tersebut memiliki validitas konstruk yang baik².

Pengujian reliabilitas menggunakan rumus Spearman Brown dengan menggunakan teknik belah dua (ganjil genap), dimana sebelumnya nilai r ditentukan pula dengan menggunakan rumus korelasi layaknya pada pengujian Validitas. Rumus Spearman Brown adalah:

$$r_i = \frac{2 \cdot r_b}{1 + r_b}$$

Setelah memperoleh nilai r_i maka dilakukanlah pengujian reliabilitas dengan menggunakan r tabel sebagai pembanding, kriterianya adalah:

1. Jika r hitung $>$ r tabel maka pernyataan tersebut reliabel.
2. Jika r hitung $<$ r tabel maka pernyataan tersebut tidak reliabel.³

Selain menggunakan validitas konten peneliti juga menggunakan validitas isi yang dilakukan oleh ahli sesuai dengan prosedur yang berlaku pada Prodi Pendidikan Agama Islam PPS UIN Alauddin Makassar. Pada lembar validasi instrumen terdapat empat aspek yang dinilai yaitu aspek petunjuk, aspek materi instrumen, aspek konstruksi, dan aspek bahasa dengan skor 1-4. Pada aspek petunjuk memperoleh nilai 3, aspek materi instrumen memperoleh nilai 4, aspek konstruksi memperoleh nilai 3 dan aspek bahasa memperoleh nilai 4. Jadi, instrumen dapat digunakan dengan sedikit revisi.

F. Teknik Pengolahan dan Analisis Data

Pengolahan data adalah bentuk pengolahan terhadap data untuk membuat data itu berguna sesuai dengan hasil yang diinginkan agar dapat digunakan. Langkah-langkah dalam pengolahan data adalah sebagai berikut:

²Sugiyono, *Metode Penelitian Pendidikan Pendekatan Kuantitatif Kualitatif, dan R&D* (Bandung: Alfabeta, 2010), h. 178.

³Sugiyono, *Metode Penelitian Pendidikan Pendekatan Kuantitatif Kualitatif, dan R&D*, h. 179.

1. Mengedit data
2. Pengkodean
3. Mengedit nilai/skor
4. Memasukkan data ke dalam tabel⁴

Teknik analisis data yang digunakan dalam penelitian ini, yaitu teknik analisis statistik deskriptif dan inferensial, seperti penjelasan berikut :

a Analisis Deskriptif

Statistik deskriptif adalah statistik yang digunakan untuk menganalisis data dengan cara mendeskripsikan atau menggambarkan data yang telah terkumpul sebagaimana adanya tanpa bermaksud membuat kesimpulan yang berlaku untuk umum atau generalisasi. Statistik deskriptif dapat digunakan bila peneliti hanya ingin mendeskripsikan data sampel, dan tidak ingin membuat kesimpulan yang berlaku untuk populasi di mana sampel diambil. Tetapi bila peneliti ingin membuat kesimpulan yang berlaku untuk populasi, maka teknik analisis yang digunakan adalah statistik inferensial.

Adapun analisis deskriptif yang digunakan adalah analisis deskriptif kuantitatif, dengan langkah-langkah sebagai berikut

1). Presentase

$$P = \frac{f}{N} \times 100 \%$$

Keterangan:

P =Angka persentase

f =Frekuensi yang dicari persentasenya

N= Banyaknya sampel responden.

2). Menghitung Mean

Skor rata-rata atau mean dapat diartikan sebagai kelompok data dibagi dengan nilai jumlah responden. Rumus rata-rata adalah :

⁴Sanapiah Faisal, *Format-Format penelitian Sosial* (Cet. X; Jakarta: Raja Grafindo Persada, 2010), h. 33.

$$\bar{X} = \frac{\sum f_i x_i}{\sum f_i}$$

Keterangan:

\bar{X} = Rata-rata untuk variabel

f_i = Frekuensi untuk variabel

x_i = Tanda kelas interval variabel⁵.

3). Membuat tabel kategori

Variabel-variabel bebas (keaktifan belajar dan kedisiplinan belajar) disajikan berdasarkan lima kategori skor yang dikembangkan dalam skala likert, yaitu sangat sering (SS), sering (S), kadang-kadang (KD), dan tidak pernah (TP).

Kategori tersebut dapat dilihat dalam tabel berikut:

Tabel 5 Tabel Kategori

Kategori	Skor	
	Positif	Negatif
Sangat Sering (SS)	4	1
Sering (SR)	3	2
Kadang-Kadang (KD)	2	3
Tidak Pernah (TP)	1	4

Skor pada skala tersebut ditentukan melalui prosedur penskalaan yang diperoleh dengan langkah sebagai berikut:

- a) Menentukan rentang skor terendah dan skor tertinggi dengan cara mengalihkan jumlah responden (n) dengan bobot paling rendah dan paling tinggi.

Nilai skor terendah = jumlah pernyataan x 1

Nilai skor tertinggi = jumlah pernyataan x 4

- b) Skala penilaian tiap kategori

⁵M. Iqbal Hasan, *Pokok-Pokok Materi Statistik I: Statistik Deskriptif* (Edisi II; Jakarta: PT. Bumi Aksara), h. 72.

Menentukan rentang skor terendah dan tertinggi dengan cara bobot paling tinggi dikurangi dengan bobot paling rendah, kemudian dibagi dengan jumlah kategori jawaban.

Rumus:

$$RS = \frac{\text{nilai skor tertinggi} - \text{nilai skor terendah}}{M}$$

Keterangan:

RS = Rentang skala

M = Jumlah Kategori

b. Analisis Statistik Inferensial

Statistik inferensial digunakan untuk menguji hipotesis. Pengujian hipotesis dimaksudkan untuk mengetahui seberapa besar pengaruh keaktifan belajar dan kedisiplinan belajar terhadap hasil belajar siswa kelas IX SMP Negeri 5 Takalar dengan menggunakan uji regresi linear sederhana dan uji regresi linear berganda. Namun, terlebih dahulu dilakukan uji prasyarat, yang meliputi uji normalitas, uji linearitas, dan uji heteroskedastisitas.

1) Uji Prasyarat

a) Uji Normalitas

Uji normalitas digunakan untuk melihat apakah data berdistribusi normal atau tidak, untuk melihat normalitas digunakan nilai *kolmogorov smirnov*. Teknik ini digunakan untuk sampel dengan jumlah besar (lebih dari 50 data). Data berdistribusi normal jika nilai *kolmogorov smirnov* > 0,5.

b) Uji Linearitas

Uji linearitas digunakan untuk mengetahui apakah hubungan antara variabel bebas (X) dengan variabel terikat (Y) sebagai bentuk linear atau tidak. Uji linearitas ini diperoleh dengan analisis regresi berganda. Uji tersebut

digunakan sebagai prasyarat dalam analisis korelasi ataupun regresi linear. Adapun dasar pengambilan keputusan yaitu:

- (1) Jika nilai $sig \geq 0,05$, maka terdapat hubungan yang linear antara variabel bebas dengan variabel terikat.
- (2) Jika nilai $sig < 0,05$, maka tidak terdapat hubungan yang linear antara variabel bebas dengan variabel terikat.

c) Uji Heteroskedastisitas

Salah satu yang menjadi syarat model regresi yang baik adalah tidak adanya masalah heteroskedastisitas. Uji heteroskedastisitas bertujuan untuk menguji apakah dalam model regresi terjadi perbedaan variansi dari residual suatu pengamatan ke pengamatan yang lain. Jika variansi dari residual suatu pengamatan ke pengamatan lain tetap maka disebut homoskedastisitas. Pada penelitian ini menggunakan bantuan program SPSS dengan memperhatikan nilai sig yaitu jika $sig > \alpha$, maka dapat dikatakan bahwa data tersebut tidak terjadi heteroskedastisitas dengan taraf signifikansi $\alpha = 0,05$.

2) Uji Hipotesis

Setelah uji prasyarat, dilakukan uji hipotesis melalui analisis regresi linear sederhana dan analisis regresi linear berganda dengan variabel bebas keaktifan belajar siswa dan kedisiplinan belajar siswa, sedangkan yang menjadi variabel terikatnya adalah hasil belajar siswa. Persamaan regresinya adalah:

a) Persamaan regresi linear sederhana

Untuk mengetahui pengaruh antara variabel yang digunakan dalam penelitian ini, yaitu pengaruh keaktifan belajar (X_1) terhadap hasil belajar PAI (Y), dan pengaruh kedisiplinan belajar (X_2) terhadap hasil belajar PAI (Y) yang digunakan persamaan regresi linear sederhana.

$$y = a + bX$$

Keterangan:

y = hasil belajar PAI siswa

X = variabel bebas

a = konstanta

b = koefisien regresi

b) Persamaan regresi linear berganda

Jika sebuah variabel terikat dihubungkan dengan dua variabel bebas maka persamaan regresi linear bergandanya adalah:

$$y = a + b_1X_1 + b_2X_2$$

Keterangan:

y = hasil belajar PAI siswa

X_1 = keaktifan belajar siswa

X_2 = kedisiplinan belajar siswa

b = koefisien regresi



Melalui analisis linear sederhana dan analisis linear berganda akan dihasilkan *output* yang menunjukkan koefisien regresi, hasil uji t dan uji F yang digunakan untuk pengujian hipotesis. Hasil uji t digunakan untuk melihat pengaruh masing-masing variabel bebas terhadap variabel terikat. Hasil uji F digunakan untuk melihat apakah ada pengaruh kedua variabel bebas secara bersama-sama. Adapun kriteria pengujian hipotesis yang digunakan yaitu jika *p-value* lebih kecil daripada taraf kesignifikanan ($\alpha = 0,05$) maka H_0 ditolak dan H_1 diterima, dan jika *p-value* lebih besar dari pada α maka H_0 diterima dan H_1 ditolak.



BAB IV

HASIL PENELITIAN DAN PEMBAHASAN

A. Deskripsi Hasil Penelitian

1. Deskripsi Keaktifan Belajar Siswa

Data variabel keaktifan belajar di kelas IX SMP Negeri 5 Takalar diperoleh dengan mengedarkan kuesioner kepada 90 siswa di kelas IX/a, IX/b, dan IX/c yang menjadi sampel dalam penelitian ini. Pembuatan kuesioner dilakukan berdasarkan indikator keaktifan belajar, yaitu memperhatikan dan mendengarkan penjelasan guru, menjawab pertanyaan guru, mengajukan pertanyaan kepada guru dan siswa lain, mencatat penjelasan guru dan hasil diskusi, membaca materi, memberikan pendapat ketika diskusi, mendengarkan pendapat teman, memberikan tanggapan, berlatih menyelesaikan latihan soal, berani mempresentasikan hasil diskusi, mampu memecahkan masalah, dan berminat mengikuti pembelajaran.

Kuesioner dibuat dalam bentuk skala sikap dengan empat kategori skor yaitu SS (Sangat Sering), S (Sering), KD (Kadang-kadang), dan TP (Tidak Pernah) yang berisikan pernyataan positif dan pernyataan negatif dengan tujuan agar siswa dapat konsisten dalam memberikan jawaban. Pernyataan positif menghasilkan jawaban yang sesuai dengan harapan peneliti sehingga urutan nilainya adalah 4, 3, 2, dan 1, sedangkan pernyataan negatif menghasilkan jawaban yang tidak sesuai dengan harapan peneliti dengan nilai 1, 2, 3, dan 4. Pernyataan positif dan negatif diletakkan secara bergantian, maka siswa akan membaca baik-baik pernyataan dengan teliti agar mendapatkan jawaban yang sesuai.

Data keaktifan belajar siswa dapat dilihat pada jawaban-jawaban yang diberikan siswa. Pada pada indikator memperhatikan dan mendengarkan

penjelasan guru diawali dengan pernyataan yakni “Saya memperhatikan penjelasan guru dengan saksama”. Jawaban yang diperoleh dapat dilihat pada tabel 6 di bawah ini:

Tabel 6 Memperhatikan Penjelasan Guru

No. Item	Pernyataan	Pilihan Jawaban	Nilai	Frek	Persen
1.	Saya memperhatikan penjelasan guru dengan saksama	Sangat Sering	4	27	30.00
		Sering	3	46	51.00
		Kadang-kadang	2	17	19.00
		Tidak Pernah	1	0	0.00
Jumlah				90	100.00

Pada tabel di atas menunjukkan bahwa dari 90 siswa, sebanyak 73 siswa (81%) menyatakan sangat sering dan sering memperhatikan penjelasan guru dengan saksama. Hanya 17 siswa (25%) yang menyatakan kadang-kadang. Hal tersebut menunjukkan bahwa sebagian besar siswa memperhatikan dengan seksama ketika guru menjelaskan materi pelajaran di kelas.

Siswa wajib mendengarkan dengan antusias apa yang dikatakan guru ketika guru menjelaskan pelajaran dan dengan seksama memperhatikan apa yang dikatakan guru karena pada saat itu, guru sedang memberikan ilmu pengetahuan kepada siswa. Memperhatikan penjelasan guru juga merupakan penghormatan, ketaatan, dan pengabdian kepada guru.

Untuk menguatkan pernyataan pada tabel di atas, maka penulis memberikan pernyataan negatif untuk memperoleh data yang lebih akurat tentang indikator memperhatikan dan mendengarkan penjelasan guru. Pernyataan yang diajukan yaitu “Saya mengajak teman di samping saya untuk mengobrol apabila saya bosan mendengarkan penjelasan guru”. Jawaban yang diperoleh dapat dilihat pada tabel 7 berikut ini:

Tabel 7 Mengajak Teman Mengobrol Apabila Bosan Mendengarkan Penjelasan Guru

No. Item	Pernyataan	Pilihan Jawaban	Nilai	Frek	Persen
3.	Saya mengajak teman di samping saya untuk mengobrol apabila saya bosan mendengarkan penjelasan guru.	Sangat Sering	1	0	0.00
		Sering	2	16	18.00
		Kadang-kadang	3	48	53.00
		Tidak Pernah	4	26	29.00
Jumlah				90	100.00

Data pada tabel 7 menunjukkan bahwa sebagian besar siswa tidak suka mengajak temannya mengobrol saat bosan mendengarkan penjelasan guru. Dari 90 siswa, sebanyak 74 (82%) siswa yang menyatakan hanya kadang-kadang dan bahkan tidak pernah mengobrol dengan temannya di kelas sedangkan sebanyak 16 siswa (18%) yang menyatakan sering.

Berdasarkan data pada tabel tersebut, maka dapat disimpulkan bahwa siswa dengan antusias mendengarkan penjelasan gurunya apabila guru menjelaskan di dalam kelas. Meskipun terkadang bosan, akan tetapi siswa tidak melakukan kegiatan lain selain mendengarkan. Namun kadang-kadang, siswa mengajak temannya mengobrol di kelas akan tetapi, seputar materi yang dijelaskan oleh gurunya.

Siswa sangat menyadari bahwa mendengarkan dengan seksama penjelasan guru adalah perilaku yang terpuji, dan dengan demikian membawa kebaikan dan manfaat bagi siswa itu sendiri. Siswa sangat menghormati gurunya dengan mendengarkan penjelasan guru. Dalam Islam, kedudukan guru sangat mulia, tidak hanya di mata manusia, tetapi juga di mata Allah swt. Guru adalah orang yang berpengetahuan dan derajat mereka lebih tinggi dari yang lain. Guru jugalah yang selalu memberikan ilmu kepada siswa agar amalan mereka tidak terputus (jariyah).

Terkait dengan indikator menjawab pertanyaan guru, diawali dengan pernyataan “Saya mampu menjawab pertanyaan guru”. Jawaban yang diberikan siswa dapat dilihat pada tabel 8 di bawah ini:

Tabel 8 Mampu Menjawab Pertanyaan Guru

No. Item	Pernyataan	Pilihan Jawaban	Nilai	Frek	Persen
5.	Saya mampu menjawab pertanyaan guru.	Sangat Sering	4	17	19.00
		Sering	3	49	54.00
		Kadang-kadang	2	23	26.00
		Tidak Pernah	1	1	1.00
Jumlah				90	100.00

Hasil dari tabel tersebut menunjukkan bahwa sebanyak 66 dari 90 siswa (73%) menyatakan sangat sering dan sering menjawab pertanyaan yang diajukan oleh guru dan sebanyak 24 siswa (27%) yang menyatakan kadang-kadang dan tidak pernah menjawab pertanyaan dari gurunya. Hal tersebut menunjukkan bahwa sebagian besar siswa antusias dalam menjawab pertanyaan yang diajukan guru.

Guru di kelas sering mengajukan pertanyaan kepada siswa, baik pada awal pembelajaran untuk merefleksi pembelajaran lalu atau menguji tingkat pengetahuan siswa tentang materi yang akan diajarkan dan di akhir pembelajaran untuk mengetahui sejauh mana tingkat pemahaman siswa terhadap materi yang telah diajarkan dan materi apa yang belum dipahami. Siswa akan lebih antusias menjawab pertanyaan oleh gurunya apabila memahami materi pelajaran yang telah diajarkan. Melalui pertanyaan-pertanyaan yang diajukan guru, dapat melatih siswa untuk berpikir pentingnya materi yang disampaikan dan mengembangkan keaktifan siswa di kelas.

Terdapat beberapa tipe siswa ketika diberikan pertanyaan oleh guru. Tipe yang langsung bisa menjawab, tipe yang berpikir sejenak kemudian menjawab, tipe yang menjawab ketika didesak oleh guru dan jawabannya terbata-bata, dan

ada pula siswa dengan tipe diam dan tidak dapat menjawab pertanyaan sama sekali. Siswa yang bisa langsung menjawab berarti pertanyaan yang diajukan benar-benar telah dikuasai, tipe yang berpikir sejenak kemudian menjawab berarti siswa tersebut tau jawabannya akan tetapi perlu mengingat kembali jawaban yang tepat. Siswa yang menjawab ketika didesak berarti siswa tersebut mengetahui sedikit dari jawaban pertanyaan gurunya, dan tipe yang diam berarti siswa sama sekali tidak bisa menjawab pertanyaan meskipun didesak oleh guru.

Selanjutnya, untuk memperkuat data pada tabel di atas, maka diajukan pertanyaan yang berbeda namun memiliki tujuan yang sama dengan pertanyaan sebelumnya yaitu “Saya terus berusaha mencari jawaban dari pertanyaan guru”. Jawaban siswa dapat dilihat pada tabel berikut ini:

Tabel 9 Terus Berusaha Mencari Jawaban dari Pertanyaan Guru

No. Item	Pernyataan	Pilihan Jawaban	Nilai	Frek	Persen
6	Saya terus berusaha mencari jawaban dari pertanyaan guru.	Sangat Sering	4	31	34.00
		Sering	3	38	42.00
		Kadang-kadang	2	17	19.00
		Tidak Pernah	1	4	4.00
Jumlah				90	100.00

Dari tabel tersebut dapat dilihat bahwa dari 90 siswa sebanyak 69 siswa (76%) menyatakan sering dan sangat sering dan 21 siswa (23%) menyatakan kadang-kadang dan tidak pernah. Hal tersebut menunjukkan bahwa sebagian besar siswa memiliki usaha untuk mencari jawaban pertanyaan-pertanyaan yang diajukan oleh gurunya.

Siswa yang menunjukkan usaha untuk menjawab pertanyaan oleh guru merupakan bentuk keaktifan belajar yang ditunjukkan siswa. Siswa yang aktif berarti apabila diberikan tantangan, maka siswa akan mencari jalan keluar untuk menyelesaikan tantangan tersebut, baik berupa pertanyaan maupun tugas-tugas. Siswa akan berusaha mencari jawabannya melalui buku pelajaran, buku catatan,

atau melalui internet. Apabila tidak mendapatkan jawabannya langsung, siswa tidak akan menyerah begitu saja dan akan mencari jawabannya melalui sumber belajar yang lain.

Pada indikator mengajukan pertanyaan kepada guru dan siswa lain, diawali dengan pernyataan “Saya menanyakan hal-hal yang belum jelas kepada guru”. Jawaban siswa dapat dilihat pada tabel berikut:

Tabel 10 Menanyakan Hal-Hal Yang Belum Jelas kepada Guru

No. Item	Pernyataan	Pilihan Jawaban	Nilai	Frek	Persen
7	Saya menanyakan hal-hal yang belum jelas kepada guru.	Sangat Sering	4	20	22.00
		Sering	3	54	60.00
		Kadang-kadang	2	15	17.00
		Tidak Pernah	1	1	1.00
Jumlah				90	100.00

Dari tabel 10 dilihat sebanyak 74 siswa (83%) dari 90 siswa yang menyatakan sering dan sangat sering bertanya kepada guru tentang hal-hal yang belum jelas. Sedangkan sebanyak 16 siswa yang menyatakan kadang-kadang dan tidak pernah bertanya kepada guru apabila materi yang disampaikan guru belum jelas. Hal tersebut menunjukkan bahwa siswa memiliki rasa ingin tahu yang cukup tinggi mengenai hal-hal yang belum jelas menurutnya.

Pada penjelasan, tugas-tugas dan materi, ada kalanya siswa belum terlalu paham dengan yang disampaikan guru. Oleh karena itu, guru selalu bertanya kepada siswa apakah siswa sudah mengerti dengan penjelasan guru sebelumnya atau siswa tidak paham dengan petunjuk cara mengerjakan tugas yang diberikan oleh guru. Siswa harus berani bertanya kepada guru agar guru dapat menjelaskan mengenai hal-hal yang belum jelas sehingga siswa dapat menjawab pertanyaan dari tugas-tugas dan soal-soal yang nantinya akan diberikan kepada siswa agar dapat dilihat sejauh mana tujuan pembelajaran telah tercapai.

Untuk memperkuat data tersebut, maka peneliti mengajukan pernyataan yang serupa namun melibatkan siswa lain yaitu pada pernyataan “Saya bertanya kepada guru dan teman lain apabila ada yang belum saya mengerti”. Jawaban yang diberikan oleh siswa dapat dilihat pada tabel berikut ini:

Tabel 11 Bertanya kepada Guru dan Teman Lain

No. Item	Pernyataan	Pilihan Jawaban	Nilai	Frek	Persen
8	Saya bertanya kepada guru dan teman lain apabila ada yang belum saya mengerti.	Sangat Sering	4	18	20.00
		Sering	3	44	49.00
		Kadang-kadang	2	24	27.00
		Tidak Pernah	1	4	4.00
Jumlah				90	100.00

Keberagaman jawaban siswa diatas dilihat bahwa dari 90 siswa sebanyak 62 siswa yang menjawab sering dan sangat sering bertanya kepada guru dan teman lain apabila ada yang belum dimengerti. Sedangkan sebanyak 28 siswa menyatakan hanya kadang-kadang bahkan tidak pernah bertanya kepada guru ataupun temannya meskipun mereka tidak mengerti dengan materi yang sedang diajarkan.

Hal tersebut menunjukkan bahwa sebagian besar siswa, apabila ada yang tidak mereka pahami terkait materi yang diajarkan, mereka akan menanyakannya kepada guru atau kepada teman yang dianggap lebih paham materi tersebut. Dengan bertanya kepada guru atau temannya, siswa dapat memahami materi dengan baik. Terkadang siswa lebih cepat mengerti apabila materi dijelaskan oleh teman seumurannya karena teman biasanya menjelaskan dengan menggunakan bahasa yang lebih mudah dimengerti. Melalui teman sebaya, siswa juga lebih leluasa bertanya dan berdiskusi sehingga siswa dapat lebih cepat memahami materi pelajaran.

Pada indikator selanjutnya yaitu mencatat penjelasan guru dan hasil diskusi diawali dengan pernyataan “Saya mencatat hal-hal penting dari penjelasan guru”. Jawaban yang diberikan oleh siswa dapat dilihat pada tabel berikut ini:

Tabel 12 Mencatat Hal-hal Penting dari Penjelasan Guru

No. Item	Pernyataan	Pilihan Jawaban	Nilai	Frek	Persen
10	Saya mencatat hal-hal penting dari penjelasan guru.	Sangat Sering	4	19	21.00
		Sering	3	39	43.00
		Kadang-kadang	2	29	32.00
		Tidak Pernah	1	3	3.00
Jumlah				90	100.00

Pada tabel di atas menunjukkan bahwa dari 90 siswa sebanyak 19 siswa (21%) yang menyatakan bahwa dirinya sangat sering mencatat hal-hal penting dari penjelasan guru dan sebanyak 39 siswa (43%) yang menyatakan sering. Sedangkan sebanyak 32 siswa (35%) yang menyatakan dirinya kadang-kadang mencatat atau bahkan tidak pernah mencatat hal-hal penting yang dianggap penting dari penjelasan guru. Hal tersebut menyatakan bahwa lebih banyak siswa yang mencatat hal-hal penting dari penjelasan guru daripada yang tidak mencatat.

Siswa yang mendengarkan guru dengan saksama akan menemukan beberapa hal yang menurutnya penting dan mencatatnya agar tidak mudah dilupakan di kemudian hari. Guru mengharapkan agar siswa mencatat hal-hal yang penting pada saat diberikan penjelasan di kelas. Guru sering memberikan instruksi agar siswa aktif mencatat materi penting dengan menggunakan buku catatannya untuk memudahkan bagi siswa untuk membuka kembali buku catatan untuk dipelajari dalam menghadapi pertanyaan-pertanyaan pada tugas-tugas dan ulangan. Dengan mencatat materi-materi penting dari penjelasan guru, maka siswa akan fokus pada penjelasan guru, memiliki materi yang dapat dipelajari bertahun-tahun, lebih mudah memahami dan mengingat materi, dan tidak tertinggal materi pelajaran.

Untuk memperkuat data tersebut, maka diajukan pernyataan yang senada kepada siswa yakni “Saya mencatat hasil diskusi”. Jawaban siswa dapat dilihat pada tabel berikut ini:

Tabel 13 Mencatat Hasil Diskusi

No. Item	Pernyataan	Pilihan Jawaban	Nilai	Frek	Persen
11	Saya mencatat hasil diskusi.	Sangat Sering	4	32	36.00
		Sering	3	38	42.00
		Kadang-kadang	2	19	21.00
		Tidak Pernah	1	1	1.00
Jumlah				90	100.00

Pada tabel tersebut menunjukkan bahwa dari 90 siswa sebanyak 32 siswa (36%) yang menyatakan bahwa dirinya sangat sering mencatat hasil diskusi dan 38 (42%) yang menyatakan sering mencatat hasil diskusi. Sedangkan hanya 19 siswa (21%) yang menyatakan kadang-kadang mencatat hasil diskusi dan 1 siswa (1%) bahkan tidak pernah mencatat hasil diskusi. Hal tersebut menunjukkan bahwa sebagian besar siswa memperhatikan berjalannya diskusi di kelas dan mencatat hasil diskusinya.

Metode diskusi sering digunakan guru dalam pembelajaran untuk melatih keaktifan dan keberanian siswa menyampaikan pendapat, menanyakan hal-hal terkait materi diskusi yang belum dimengerti, serta bertanggung jawab dalam materi yang dipresentasikannya.

Hal tersebut sejalan dengan jawaban siswa pada tabel sebelumnya yang menyatakan bahwa siswa aktif dalam mencatat hal-hal penting yang dijelaskan oleh guru. Mencatat hasil diskusi juga merupakan hal penting yang harus dilakukan oleh siswa karena hasil diskusi merupakan jawaban dari pertanyaan-pertanyaan dari siswa lain yang sebelumnya belum dimengerti. Hal tersebut akan memudahkan siswa untuk mengingat kembali materi yang pernah didiskusikan serta memahami materi pelajaran dengan lebih baik.

Selanjutnya untuk melihat hasil gambaran siswa pada indikator membaca materi, diawali dengan pernyataan “Saya membaca materi diskusi sebelum diskusi dimulai”. Jawaban siswa dapat dilihat pada tabel berikut ini:

Tabel 14 Membaca Materi Diskusi Sebelum Diskusi Dimulai

No. Item	Pernyataan	Pilihan Jawaban	Nilai	Frek	Persen
14	Saya membaca materi diskusi sebelum diskusi dimulai.	Sangat Sering	4	26	29.00
		Sering	3	36	40.00
		Kadang-kadang	2	23	26.00
		Tidak Pernah	1	5	6.00
Jumlah				90	100.00

Berdasarkan tabel 14 dilihat bahwa dari 90 siswa sebanyak 26 siswa (29%) yang menyatakan sangat sering membaca materi diskusi sebelum diskusi dimulai dan sebanyak 36 siswa (40%) yang menyatakan sering. Sedangkan sebanyak 23 siswa (26%) yang menyatakan hanya kadang-kadang membaca materi diskusi dan sebanyak 5 siswa (6%) yang menyatakan tidak pernah membaca materi diskusi sebelum diskusi dimulai. Hal tersebut menunjukkan bahwa lebih banyak siswa yang lebih mempersiapkan diri untuk memulai diskusi daripada siswa yang tidak peduli berjalannya diskusi.

Membaca materi sebelum diskusi dimulai akan banyak membantu siswa untuk lebih cepat memahami pelajaran dan siswa yang menjadi peserta diskusi dapat menanyakan hal yang belum dimengerti melalui diskusi. Sebagian besar siswa telah siap dengan pertanyaan-pertanyaan mereka kepada pemateri sebelum diskusi dimulai. Hal tersebut akan membuat diskusi berlangsung dengan optimal efisien. Pemateri juga telah menguasai materi diskusinya karena telah banyak membaca materi sebelumnya.

Sejalan dengan tersebut, pada indikator memberikan pendapat ketika diskusi dapat memperkuat data sebelumnya, terdapat pada pernyataan “Saya

percaya diri menyampaikan pendapat saya”. Jawaban siswa dapat dilihat melalui tabel berikut ini:

Tabel 15 Percaya Diri Menyampaikan Pendapat

No. Item	Pernyataan	Pilihan Jawaban	Nilai	Frek	Persen
17	Saya percaya diri menyampaikan pendapat saya	Sangat Sering	4	21	23.00
		Sering	3	50	56.00
		Kadang-kadang	2	14	16.00
		Tidak Pernah	1	5	6.00
Jumlah				90	100.00

Setiap siswa diharuskan aktif dalam diskusi dengan bertanya dan menyampaikan pendapatnya. Seperti pada tabel di atas dapat dilihat bahwa dari 90 siswa terdapat sebanyak 21 siswa (23%) yang menyatakan sangat sering dan sebanyak 50 siswa (56%) atau sudah sebanyak 71 siswa (80%) yang sudah percaya diri dalam menyampaikan pendapatnya yaitu siswa yang menyatakan sering. Sedangkan hanya 19 siswa (22%) yang menyatakan hanya kadang-kadang dan tidak percaya diri menyampaikan pendapatnya ketika diskusi. Hal tersebut menunjukkan bahwa sebagian besar siswa memiliki rasa percaya diri dan aktif menyampaikan pendapat mereka ketika diskusi berlangsung.

Memiliki sikap percaya diri dapat memberikan berbagai manfaat nyata bagi siswa dalam kehidupannya untuk mewujudkan cita-cita. Itu karena kepercayaan diri menjadi modal yang sangat besar untuk menggapai keberhasilan dalam belajar. Seperti halnya dalam diskusi, seorang siswa yang memiliki kepercayaan diri lebih mampu menyampaikan pendapatnya tanpa perasaan bimbang, sehingga mampu memberikan keputusan pada hasil diskusi.

Bukan cuma aktif menyampaikan pendapat, akan tetapi siswa harus dengan santun dan tidak memaksakan pendapatnya. Siswa tetap menerima pendapat teman lain meskipun tidak sejalan dengan pendapatnya sehingga siswa dapat mengendalikan dirinya dengan baik. Kepercayaan diri siswa dalam

penyampaian pendapat harus dapat dikontrol agar pembelajaran dan diskusi dapat berjalan dengan lancar.

Untuk melihat konsistensi siswa dalam menjawab, maka peneliti memberikan pernyataan negatif seperti pada pernyataan yang berbunyi: “Saya memaksakan agar pendapat saya diterima”. Jawaban siswa yang dapat dilihat pada tabel berikut ini:

Tabel 16 Memaksakan Agar Pendapat Diterima

No. Item	Pernyataan	Pilihan Jawaban	Nilai	Frek	Persen
18	Saya memaksakan agar pendapat saya diterima	Sangat Sering	1	2	2.00
		Sering	2	23	26.00
		Kadang-kadang	3	41	46.00
		Tidak Pernah	4	24	27.00
Jumlah				90	100.00

Selama pembelajaran berlangsung, masih ada beberapa siswa yang tidak menerima pendapat temannya yang lain. Hal tersebut dapat dilihat pada tabel di atas bahwa dari 90 siswa terdapat sebanyak 2 orang siswa yang menyatakan bahwa mereka sangat sering atau hampir selalu memaksakan pendapatnya diterima oleh guru dan teman lain. Oleh karena itu, guru harus mampu mengatasi dan memberikan pemahaman kepada siswa untuk memberikan kesempatan kepada teman lain untuk mengutarakan pendapat mereka.

Meskipun demikian, masih lebih banyak siswa yang sudah dapat mengendalikan dirinya untuk tidak memaksakan pendapatnya yaitu sebanyak 65 siswa dari jawaban kadang-kadang dan tidak pernah. Hal tersebut menunjukkan bahwa sebagian besar siswa menghormati pendapat teman meskipun tidak sesuai dengan pendapatnya.

Berdasarkan pada tabel tersebut dapat disimpulkan bahwa sebagian besar siswa memberikan pendapatnya dengan percaya diri akan tetapi tidak memaksakan pendapatnya untuk diterima. Siswa menyampaikan kalimat dengan

intonasi bicara yang santun dan tidak memotong pembicaraan siswa lainnya. Siswa tidak mengungkapkan kata-kata kasar yang dapat menyakiti temannya.

Hal tersebut pula sejalan dengan indikator “mendengarkan pendapat teman” yang dapat dilihat pada pernyataan “Saya mendengarkan pendapat teman saat diskusi”. Jawaban siswa dapat dilihat pada tabel berikut ini:

Tabel 17 Mendengarkan Pendapat Teman Saat Diskusi

No. Item	Pernyataan	Pilihan Jawaban	Nilai	Frek	Persen
19	Mendengarkan pendapat teman saat diskusi	Sangat Sering	4	15	17.00
		Sering	3	43	48.00
		Kadang-kadang	2	31	34.00
		Tidak Pernah	1	1	1.00
Jumlah				90	100.00

Data pada tabel tersebut menunjukkan bahwa pada sebagian besar siswa mendengarkan pendapat temannya pada saat diskusi. Hal tersebut dapat dilihat pada pilihan jawaban sangat sering dan sering terdapat sebanyak 58 siswa (65%). Sedangkan 32 siswa (35%) menyatakan kadang-kadang dan tidak pernah. Berarti, lebih banyak siswa yang menghargai temannya pada saat temannya menyampaikan pendapat dari pada siswa yang cuek dan tidak peduli pada jalannya diskusi.

Mendengarkan pendapat teman saat diskusi dapat diartikan bahwa siswa mendengarkan temannya ketika berpendapat dan menghargai pendapat tersebut. Dalam diskusi, kadang kala terjadi perbedaan pendapat tentang suatu masalah yang diajukan. Ada siswa yang setuju dan tidak setuju. Siswa yang setuju menyampaikan alasannya mengapa setuju dan siswa yang tidak setuju juga menyampaikan alasannya. Semua siswa mendengarkan dari masing-masing pendapat dari temannya. Setelah itu, guru mengambil alih diskusi dengan menyatukan pendapat yang berbeda dan meluruskannya.

Selanjutnya pada indikator “memberikan tanggapan”, diawali dengan pernyataan “Saya merespon jawaban yang diberikan oleh teman”. Jawaban yang diberikan oleh siswa dapat dilihat pada tabel berikut ini:

Tabel 18 Merespon Jawaban Yang Diberikan oleh Teman

No. Item	Pernyataan	Pilihan Jawaban	Nilai	Frek	Persen
21	Saya merespon jawaban yang diberikan oleh teman	Sangat Sering	4	26	29.00
		Sering	3	42	47.00
		Kadang-kadang	2	20	22.00
		Tidak Pernah	1	2	2.00
Jumlah				90	100.00

Berdasarkan tabel tersebut menunjukkan bahwa siswa lebih sering merespon jawaban dari temannya. Frekuensi paling tinggi berada pada pilihan jawaban sering dan sangat sering yakni 68 siswa (76%), sedangkan siswa yang memilih jawaban kadang-kadang dan tidak pernah hanya 22 siswa (24%). Dari data tersebut dapat dilihat bahwa keaktifan siswa dalam berdiskusi cukup baik.

Data pada tabel tersebut semakin menguatkan keaktifan siswa dalam belajar terutama pada saat diskusi. Siswa menjawab pertanyaan dari temannya dan memberikan respon balik yang baik. Siswa berterima kasih atas jawaban yang diberikan dan tidak menganggap remeh atas jawaban temannya yang tidak sesuai. Apabila siswa tidak menerima jawaban dari temannya, siswa akan berterima kasih atas jawaban yang diberikan kemudian menyerahkan perkara tersebut kepada gurunya.

Merespon jawaban dari teman yang menjawab pertanyaan merupakan bentuk sopan santun dan etika dalam berdiskusi di kelas. Siswa harus menghargai dan menghormati pendapat dan jawaban orang lain sebagai bentuk keaktifan belajar yang positif. Respon yang baik akan meningkatkan solidaritas dan rasa percaya dirinya. Siswa akan merasa dihargai dalam setiap pandangan dan pemikirannya.

Selanjutnya pada indikator berani mempresentasikan hasil diskusi, siswa diberikan pernyataan “Saya berani mempresentasikan hasil diskusi di depan kelas”. Jawaban siswa dapat dilihat pada tabel berikut ini:

Tabel 19 Berani Mempresentasikan Hasil Diskusi di Depan Kelas

No. Item	Pernyataan	Pilihan Jawaban	Nilai	Frek	Persen
26	Saya berani mempresentasikan hasil diskusi di depan kelas	Sangat Sering	4	20	22%
		Sering	3	35	39%
		Kadang-kadang	2	33	37%
		Tidak Pernah	1	2	2%
Jumlah				90	100.00

Pada tabel 20 dapat dilihat bahwa siswa memiliki jawaban yang beragam. Sebanyak 20 siswa (22%) siswa memberikan jawaban sangat sering, 35 siswa memberikan jawaban sering dan sebanyak 35 siswa (39%) menjawab kadang-kadang dan tidak pernah. Hal tersebut menunjukkan bahwa meskipun sudah banyak siswa yang memiliki keberanian, masih ada beberapa siswa yang masih malu dan tidak percaya diri untuk melakukan presentasi hasil diskusi di dalam kelas.

Berbicara di depan umum adalah bentuk keberanian dan kepercayaan diri tinggi yang tidak semua orang miliki. Siswa yang sudah mampu melakukan presentasi di depan kelas berarti sudah memiliki rasa percaya diri yang baik. Menyampaikan materi diskusi di depan kelas, harus menggunakan bahasa yang mudah dimengerti, memiliki intonasi suara yang teratur, dan yang paling penting adalah menguasai materi.

Siswa yang sering berlatih berbicara di depan umum akan memiliki kemampuan berbicara dan berkomunikasi yang baik. Yang termasuk kemampuan berkomunikasi adalah cara berbicara, pemilihan kata atau kalimat yang tepat dan menggunakan bahasa tubuh yang sesuai. Hal tersebut sangat membantu dalam

meningkatkan keaktifan siswa dalam pembelajaran, khususnya pada saat berdiskusi di kelas.

Selanjutnya pada indikator berlatih menyelesaikan latihan soal diawali dengan pernyataan “Saya mengerjakan latihan soal yang diberikan guru”. Jawaban siswa dapat dilihat pada tabel berikut ini:

Tabel 20 Mengerjakan Latihan Soal yang Diberikan Guru

No. Item	Pernyataan	Pilihan Jawaban	Nilai	Frek	Persen
23	Saya mengerjakan latihan soal yang diberikan guru.	Sangat Sering	4	26	29.00
		Sering	3	42	47.00
		Kadang-kadang	2	20	22.00
		Tidak Pernah	1	2	2.00
Jumlah				90	100.00

Berdasarkan tabel tersebut menunjukkan bahwa sebagian besar siswa telah mengerjakan latihan soal yang diberikan oleh guru. Dapat dilihat pada tabel tersebut, Dari 90 siswa sebanyak 26 siswa (29%) menyatakan sangat sering, 42 siswa (47%) menyatakan sering dan hanya 20 siswa yang menyatakan kadang-kadang dan 2 siswa (2%) menyatakan tidak pernah.

Dapat disimpulkan bahwa kebanyakan siswa telah mengerjakan latihan soal yang diberikan gurunya. Dengan mengerjakan latihan-latihan soal akan membantu siswa untuk terbiasa mengerjakan soal-soal dan materi yang paling sering muncul saat ulangan. Siswa yang sudah terbiasa mengerjakan latihan soal akan mudah mengerjakan soal ulangan sungguhan. Hal tersebut tentu dapat membantu siswa untuk memperoleh hasil belajar yang maksimal.

Latihan soal tersebut jenisnya beragam, ada dalam bentuk LKS yang diprint, contoh soal yang dikirim melalui grup chat berbentuk pdf, dan ada pula contoh soal secara online melalui *google form* atau *google classroom*. Siswa sesering mungkin diberikan latihan-latihan soal dalam bentuk pemberian tugas di

kelas dan tugas di rumah. Siswa dianjurkan untuk mengerjakannya sendiri tanpa bantuan dari orang lain.

Sejalan dengan hal tersebut, penulis memberikan pernyataan lain untuk menguatkan data sebelumnya yaitu “Saya berusaha menyelesaikan latihan soal tanpa bantuan guru”. Jawaban siswa dapat dilihat pada tabel berikut ini:

Tabel 21 Berusaha Menyelesaikan Latihan Soal Tanpa Bantuan Guru

No. Item	Pernyataan	Pilihan Jawaban	Nilai	Frek	Persen
24	Saya berusaha menyelesaikan latihan soal tanpa bantuan guru.	Sangat Sering	4	17	19.00
		Sering	3	42	47.00
		Kadang-kadang	2	25	28.00
		Tidak Pernah	1	6	7.00
Jumlah				90	100.00

Dari tabel tersebut dilihat bahwa frekuensi tertinggi terdapat pada jawaban sering. Hal tersebut menunjukkan bahwa lebih banyak siswa yang menyelesaikan latihan soal yang diberikan secara mandiri yaitu sebanyak 42 siswa (47%) yang menjawab sering dan 17 siswa (19%) yang menjawab sangat sering. Sedangkan, masih ada sebanyak 25 siswa (25%) yang memberikan jawaban kadang-kadang dan 6 siswa (7%) yang memberikan jawaban tidak pernah.

Meskipun guru menganjurkan untuk mengerjakan latihan soal sendiri, masih ada beberapa siswa yang belum mampu mengerjakan sendiri dan masih butuh bimbingan dan arahan dari guru. Mulai dari cara pengerjaan soal, sampai petunjuk-petunjuk guru agar siswa dapat menyelesaikannya dengan baik. Meskipun demikian, diharapkan agar siswa dapat bertanggung jawab dengan mengerjakan secara mandiri.

Seperti pada pernyataan di atas, tampak bahwa sebagian besar siswa telah mampu menyelesaikan soal yang diberikan oleh guru tanpa bantuan yaitu hampir separuh dari jumlah siswa menjawab sering. Hal tersebut menunjukkan bahwa tingkat kemandirian siswa cukup baik.

Pernyataan selanjutnya pada indikator mampu memecahkan masalah terdapat pernyataan “Apabila ada kendala dalam menyelesaikan tugas kelompok, maka saya akan rundingkan dengan teman kelompok yang lain”. Jawaban siswa dapat dilihat pada tabel berikut ini:

Tabel 22 Merundingkan Masalah Kelompok dengan Kelompok Lain

No. Item	Pernyataan	Pilihan Jawaban	Nilai	Frek	Persen
28	Saya berusaha menyelesaikan latihan soal tanpa bantuan guru.	Sangat Sering	4	26	29.00
		Sering	3	45	50.00
		Kadang-kadang	2	10	11.00
		Tidak Pernah	1	9	10.00
Jumlah				90	100.00

Berdasarkan tabel tersebut frekuensi tertinggi dilihat dari jawaban siswa yang menyatakan sering yaitu sebanyak 45 siswa (50%). Kemudian disusul oleh jawaban siswa yang menyatakan sangat sering yaitu sebanyak 26 siswa (29%) dan hanya 19 siswa (21%) yang menyatakan kadang-kadang dan tidak pernah. Hal tersebut menunjukkan bahwa siswa mampu menyelesaikan masalah yang terjadi dalam kelompok dengan berdiskusi dengan kelompok yang lain tanpa ada rasa kompetisi yang negatif.

Sering kali terjadi dalam diskusi dengan teman sekelompok adalah sulit memperoleh jawaban yang tepat dan disetujui oleh semua anggota kelompok. Apabila hal tersebut terjadi, maka hal yang biasanya dilakukan adalah bertanya kepada guru atau kepada kelompok lain. Siswa dengan terbuka mendiskusikan masalah-masalah dalam pembelajaran dengan kelompok lain apabila tidak menemukan jawaban dari diskusi kelompok. Apabila dengan berdiskusi antar kelompok tidak menyelesaikan masalah yang terjadi, maka siswa boleh meminta arahan dan petunjuk dari guru.

Pada indikator terakhir keaktifan belajar yaitu berminat mengikuti pembelajaran diwakili oleh pernyataan “Saya antusias belajar Pendidikan Agama Islam”. Jawaban siswa dapat dilihat pada tabel berikut ini:

Tabel 23 Antusias Belajar Pendidikan Agama Islam

No. Item	Pernyataan	Pilihan Jawaban	Nilai	Frek	Persen
31	Saya antusias belajar Pendidikan Agama Islam	Sangat Sering	4	26	29.00
		Sering	3	45	50.00
		Kadang-kadang	2	10	11.00
		Tidak Pernah	1	9	10.00
Jumlah				90	100.00

Berdasarkan data pada tabel 23 menunjukkan bahwa sebanyak 26 siswa (29%) yang menyatakan sangat sering dan 45 siswa (50%) yang menyatakan sering merasa antusias mengikuti mata pelajaran Pendidikan Agama Islam. Hanya 19 siswa (21%) siswa yang kadang-kadang dan tidak pernah merasa antusias ketika belajar mata pelajaran Pendidikan Agama Islam. Antusias siswa dapat terjadi karena guru Pendidikan Agama Islam mengajar dengan menggunakan model pembelajaran yang kreatif dan inovatif serta menggunakan media pembelajaran yang menarik sehingga siswa bersemangat belajar.

Setelah dijelaskan secara deskriptif setiap indikator keaktifan belajar siswa, maka ditentukan hasil rekapitulasi skor setiap siswa sebagai berikut:

96	98	105	108	80	88	79	86	86
100	95	108	93	97	90	80	90	87
99	97	100	98	102	85	96	83	92
97	104	95	101	90	87	95	85	96
108	106	88	90	89	82	96	91	100
103	111	110	98	98	85	87	90	103
99	101	106	96	100	81	86	87	81
105	93	96	107	104	92	89	85	96
107	103	102	89	98	89	89	91	98
108	94	104	100	108	84	91	91	102

Pada hasil rekapitulasi skor hasil belajar di atas diperoleh nilai skor terendah adalah 79 dan nilai skor tertinggi adalah 111. Ditentukan skor keaktifan

belajar berdasarkan skala likert yaitu skor 1-4 sedangkan angket keaktifan belajar siswa terdiri dari 32 butir pernyataan.

Setelah nilai terendah dan tertinggi ditentukan, selanjutnya menentukan kategori dengan cara nilai skor tertinggi dikurangi dengan nilai skor terendah, kemudian dibagi dengan jumlah kategori.

Skala penilaian kategori:

$$RS = \frac{111 - 79}{4}$$

$$RS = \frac{32}{4}$$

$$RS = 8$$

Dengan demikian jarak antar jenjang untuk kategori skor aktivitas belajar siswa adalah 8. Sehingga kategorinya adalah sebagai berikut:

Tabel 24 Distribusi Frekuensi dan Persentase Skor Keaktifan Belajar

Interval	Keaktifan Belajar		Kategori
	Frekuensi	Persentase %	
104 – 111	17	19%	Sangat tinggi
96 – 103	31	34%	Tinggi
88 – 95	24	27%	Sedang
79 – 87	18	20%	Rendah
Jumlah	90	100	

Sumber: Berdasarkan nilai keaktifan belajar siswa kelas IX SMP Negeri 5 Takalar tahun 2021

Pada tabel 24 dapat diketahui bahwa keaktifan belajar siswa kelas IX SMP Negeri 5 Takalar tinggi. Hal tersebut dapat dilihat dari banyaknya siswa yang memiliki keaktifan belajar berada pada kategori tinggi dengan dengan jumlah frekuensi 31 dengan persentase sebanyak 34% dan siswa yang memiliki keaktifan

belajar pada kategori sangat tinggi sebanyak 17 siswa (19%). Sedangkan siswa yang memiliki kategori sedang 24 siswa (27%) dan rendah hanya 18 orang (20%).

Pada kategori sangat tinggi indikatornya tercantum pada instrumen tentang keaktifan belajar siswa seperti memperhatikan dan mendengarkan penjelasan guru, menjawab pertanyaan guru, mengajukan pertanyaan kepada guru dan siswa lain, mencatat penjelasan guru dan hasil diskusi, membaca materi, memberikan tanggapan berlatih menyelesaikan latihan soal, berani mempresentasikan hasil diskusi, mampu memecahkan masalah dan berminat mengikuti pelajaran seperti yang terdapat dalam instrumen penelitian menunjukkan bahwa pelaksanaannya sudah sangat baik. Pada kategori tinggi menunjukkan bahwa pernyataan pada instrumen dilaksanakan dengan baik. Pada kategori sedang menunjukkan bahwa pernyataan pada instrumen kurang terlaksana dengan baik dan pada kategori rendah menunjukkan bahwa pernyataan pada instrumen tidak terlaksana dengan baik.

2. Deskripsi Kedisiplinan Belajar Siswa

Data variabel kedisiplinan belajar siswa di kelas IX SMP Negeri 5 Takalar diperoleh dengan mengedarkan kuesioner kepada 90 siswa di kelas IX/a, IX/b, dan IX/c yang menjadi sampel dalam penelitian ini. Pembuatan kuesioner dilakukan berdasarkan indikator kedisiplinan belajar yaitu disiplin masuk sekolah, disiplin mengikuti pelajaran sekolah, disiplin dalam mengerjakan tugas, disiplin ketika di rumah dan disiplin terhadap tata tertib sekolah. Kuesioner dibuat dalam bentuk skala sikap yang berisikan pernyataan positif dan pernyataan negatif dengan tujuan agar siswa dapat konsisten dalam memberikan jawaban.

Data kedisiplinan belajar siswa dapat dilihat pada jawaban-jawaban yang diberikan siswa pada instrumen kuesioner kedisiplinan belajar. Pada indikator

disiplin masuk sekolah diawali dengan pernyataan yakni “Saya selalu pergi ke sekolah pada hari sekolah”. Jawaban siswa dapat dilihat pada tabel berikut ini:

Tabel 25 Disiplin Masuk Sekolah

No. Item	Pernyataan	Pilihan Jawaban	Nilai	Frek	Persen
1	Saya selalu pergi ke sekolah pada hari sekolah	Sangat Sering	4	25	28.00
		Sering	3	43	48.00
		Kadang-kadang	2	21	23.00
		Tidak Pernah	1	1	1.00
Jumlah				90	100.00

Pada tabel 25 dapat dilihat bahwa kehadiran siswa di sekolah cukup baik. Hal ini ditunjukkan dengan siswa yang menjawab sangat sering sebanyak 25 siswa (28%) dan siswa yang menjawab sering sebanyak 43 siswa (48%). Sedangkan siswa yang menjawab kadang-kadang dan tidak pernah ada 22 siswa (24%). Hal tersebut menunjukkan bahwa siswa cukup rajin hadir di sekolah pada hari sekolah.

Siswa diwajibkan selalu hadir di sekolah pada jam 7.30 sampai jam pulang sekolah setiap hari senin sampai sabtu kecuali hari libur. Siswa yang tidak hadir harus menyertakan surat izin dengan alasan yang ditulis di dalam surat pemberitahuan kepada sekolah atau surat keterangan dokter bagi yang sakit. Seorang siswa juga seharusnya lebih mementingkan untuk pergi ke sekolah daripada keperluan lain.

Kehadiran siswa di sekolah sangat penting. Karena apabila siswa sering tidak hadir atau terlambat dalam pembelajaran, maka akan ketinggalan materi pelajaran. Sekolah juga telah menentukan aturan kehadiran siswa dalam proses belajar mengajar yaitu 75% kehadiran kecuali sakit atau dengan keterangan. Oleh karena itu, menjadi sebuah kewajiban bagi siswa untuk disiplin hadir di sekolah dan melaksanakan proses belajar mengajar.

Pernyataan selanjutnya sejalan diperkuat dengan pernyataan pada indikator disiplin masuk sekolah yaitu “Saya sudah ada di sekolah sebelum bel masuk berbunyi”. Jawaban siswa dapat dilihat pada tabel di bawah ini:

Tabel 26 Sudah Berada Di sekolah Sebelum Bel Masuk

No. Item	Pernyataan	Pilihan Jawaban	Nilai	Frek	Persen
4	Saya sudah ada di sekolah sebelum bel masuk berbunyi	Sangat Sering	4	22	24.00
		Sering	3	50	56.00
		Kadang-kadang	2	18	20.00
		Tidak Pernah	1	0	0.00
Jumlah				90	100.00

Pada tabel tersebut dilihat bahwa frekuensi tertinggi berada pada pilihan jawaban sering yaitu 50 siswa (56%) yang melebihi setengah jumlah responden. Juga terdapat 22 siswa (24%) yang menjawab sangat sering. Hal tersebut menunjukkan bahwa sebagian besar siswa datang ke sekolah sebelum bel tanda masuk berbunyi dan sudah berada di kelas sebelum guru masuk ke ruang kelas. Adapun beberapa diantaranya masih terlambat datang, masih duduk-duduk di kantin pada saat jam belajar atau membolos pada jam pelajaran terakhir. Siswa yang melakukan pelanggaran terlambat atau tidak masuk kelas mendapatkan sanksi dari sekolah.

Kedisiplinan yang diterapkan disekolah salah satunya adalah warga sekolah harus datang 15 menit sebelum bel berbunyi. Jika bel tanda masuk sudah berbunyi, maka baik guru maupun siswa harus sudah ada di kelas. Sanksi atas pelanggaran tersebut bukan hanya untuk siswa tapi guru juga akan mendapatkan sanksi pelanggaran peraturan yang telah disosialisasikan sebelumnya yaitu mulai dari teguran, peringatan dan bahkan hukuman. Guru yang disiplin akan memberikan contoh yang baik kepada siswanya. Dengan begitu, akan tercipta kedisiplinan baik guru maupun siswa.

Pada indikator kedua yaitu disiplin mengikuti pelajaran sekolah diawali dengan pernyataan “Saya rajin mengikuti pelajaran di kelas”. Jawaban siswa dapat dilihat pada tabel berikut ini:

Tabel 27 Rajin Mengikuti Pelajaran di Kelas

No. Item	Pernyataan	Pilihan Jawaban	Nilai	Frek	Persen
8	Saya rajin mengikuti pelajaran di kelas	Sangat Sering	4	19	21.00
		Sering	3	49	54.00
		Kadang-kadang	2	19	21.00
		Tidak Pernah	1	3	3.00
Jumlah				90	100.00

Pada tabel di atas dapat diketahui bahwa cukup banyak siswa yang rajin mengikuti pelajaran di kelas dilihat dari frekuensi siswa yang menjawab sangat sering yaitu sebanyak 19 siswa (21%) dan yang menjawab sering sebanyak 49 siswa (54%). Sedangkan siswa yang menjawab kadang-kadang dan tidak pernah sebanyak 22 siswa (24%). Hal tersebut menunjukkan bahwa sebagian besar siswa berada di kelas pada saat pembelajaran berlangsung.

Siswa harus rajin mengikuti proses belajar mengajar di kelas agar tidak ketinggalan materi pelajaran. Siswa yang sering tidak masuk di kelas, nongkrong di kantin sekolah, atau keluyuran di luar sekolah merupakan hal yang dapat merugikan siswa itu sendiri dan akan membuat siswa memiliki sikap yang tidak disiplin. Pada akhirnya siswa akan mendapatkan hasil belajar yang tidak baik dan mengalami kegagalan dalam hidupnya.

Pembelajaran di kelas bukan hanya penyampaian materi oleh guru, akan tetapi terjadi proses interaksi timbal balik siswa dengan gurunya. Guru akan mengevaluasi siswa dengan memberikan soal-soal latihan untuk mengetahui tingkat pemahaman siswa tentang pembelajaran yang telah dilakukan. Guru akan memberikan soal yang berhubungan dengan materi yang telah diajarkan dan siswa diwajibkan menjawab sesuai dengan petunjuk dan arahan guru.

Senada dengan pernyataan tersebut tentang disiplin mengikuti pelajaran di sekolah, maka pernyataan kedua yaitu “Saya mengerjakan soal latihan sesuai dengan arahan dari guru”. Jawaban siswa dapat dilihat pada tabel berikut ini:

Tabel 28 Mengerjakan Soal Latihan Sesuai dengan Arahan dari Guru

No. Item	Pernyataan	Pilihan Jawaban	Nilai	Frek	Persen
12	Saya mengerjakan soal latihan sesuai dengan arahan dari guru.	Sangat Sering	4	22	24.00
		Sering	3	50	56.00
		Kadang-kadang	2	18	20.00
		Tidak Pernah	1	0	0.00
Jumlah				90	100.00

Pada tabel di atas dapat dilihat bahwa siswa lebih banyak yang mengikuti arahan dan petunjuk cara mengerjakan soal latihan yang baik dari pada siswa yang tidak tidak memperdulikan arahan guru. Ketika diberikan pernyataan tentang pengerjaan soal latihan yang dikerjakan sesuai petunjuk pengerjaan dari guru, maka sebanyak 22 siswa (24%) yang menjawab sangat sering dan 50 siswa (56%) yang menjawab sering. Data tersebut sudah melampaui dari setengah responden. Oleh karena itu dapat disimpulkan bahwa siswa lebih cenderung mengerjakan soal latihan sesuai petunjuk dari gurunya. Mengikuti petunjuk pengerjaan soal sesuai arahan guru sangatlah penting karena sama seperti seseorang yang ingin bepergian dan mengikuti *maps* agar dapat sampai ke tujuan dengan cepat dan tepat.

Soal latihan yang diberikan oleh guru juga dapat berbentuk pemberian tugas-tugas kepada siswa. Guru telah memberikan instruksi yang jelas dalam pengerjaan tugas, maka siswa diharapkan mampu mengerjakannya sendiri dengan baik. Siswa diharuskan menyelesaikan tugas yang diberikan tanpa bantuan teman dan tidak diperkenankan menyontek hasil kerja temannya yang lain. Siswa diajarkan untuk memiliki sikap mandiri dan bertanggung jawab menyelesaikan tugasnya sendiri.

Hal tersebut dilihat pada Indikator selanjutnya yang digunakan untuk mengukur kedisiplinan belajar siswa adalah disiplin mengerjakan tugas. Pernyataan pertama adalah “Saya mengerjakan tugas saya sendiri secara mandiri”. Jawaban siswa dapat dilihat pada tabel berikut ini:

Tabel 29 Mengerjakan Tugas Secara Mandiri

No. Item	Pernyataan	Pilihan Jawaban	Nilai	Frek	Persen
14	Saya mengerjakan tugas saya sendiri secara mandiri	Sangat Sering	4	15	17.00
		Sering	3	43	48.00
		Kadang-kadang	2	29	32.00
		Tidak Pernah	1	3	3.00
Jumlah				90	100.00

Data pada tabel 29 menggambarkan bahwa siswa secara mandiri menyelesaikan tugasnya. Sebanyak 58 siswa (65%) siswa yang menjawab sangat sering dan sering. Sedangkan ada 38 siswa (35%) yang mengakui bahwa dalam mengerjakan tugas siswa tidak disiplin dalam pengerjaan tugas. Siswa melihat hasil kerja temannya atau meminta jawaban temannya apabila tidak dapat menyelesaikan tugas-tugasnya.

Siswa harus bersikap jujur dalam mengerjakan tugas meskipun nilainya nanti tidak bagus karena selain nilai yang harus ditanamkan adalah sikap kejujuran dan kedisiplinan. Apabila siswa tidak mandiri dalam mengerjakan tugas maka dalam ulangan pun siswa akan selalu mengandalkan teman lain yang lebih pintar dan tidak ada keinginan untuk belajar.

Sama halnya pada pengerjaan soal ulangan. Siswa sama sekali tidak boleh meminta bantuan teman, membantu teman menjawab soal atau menyontek hasil kerja temannya. Sikap tidak jujur tersebut tidak sesuai dengan sikap kedisiplinan yang ditanamkan kepada siswa dan akan berakibat buruk terhadap siswa itu sendiri. Oleh karena itu, siswa diwajibkan untuk mengerjakan soal ulangannya sendiri.

Sejalan dengan pernyataan di atas, maka pernyataan kedua pada indikator disiplin mengerjakan tugas adalah “Saya mengerjakan soal ulangan saya sendiri”.

Jawaban siswa dapat dilihat pada tabel berikut ini:

Tabel 30 Mengerjakan Soal Ulangan Sendiri

No. Item	Pernyataan	Pilihan Jawaban	Nilai	Frek	Persen
17	Saya mengerjakan soal ulangan saya sendiri	Sangat Sering	4	15	17.00
		Sering	3	49	54.00
		Kadang-kadang	2	20	22.00
		Tidak Pernah	1	4	4.00
Jumlah				90	100.00

Pada tabel di atas Nampak bahwa dari 90 siswa sebagai responden, sebanyak 49 siswa (54%) yang menjawab sering mengerjakan soal ulangan sendiri, 15 siswa (17%) yang menjawab sangat sering, 20 siswa (22%) yang menjawab kadang-kadang dan 4 siswa (4%) yang menjawab tidak pernah. Hal tersebut menunjukkan bahwa meskipun banyak siswa yang bersikap jujur saat mengerjakan soal ulangan, masih banyak juga yang masih tidak mandiri dengan meminta atau menyontek jawaban kepada temannya.

Menyontek akan membuat siswa tidak percaya diri dan lebih mempercayai orang lain. Selain itu, menyontek akan membuat siswa menjadi semakin bodoh dan tidak mau belajar karena selalu mengandalkan orang lain. Sikap tersebut akan menjadi cikal bakal lahirnya sikap tidak disiplin, malas, dan tidak bertanggung jawab atas amanah yang diberikan kepadanya. Apabila ketahuan, maka siswa tidak sulit mendapat kepercayaan oleh guru maupun teman-temannya. Oleh karena itu, siswa perlu mengetahui dampak negatif tersebut serta memahami bahwa nilai akademik tidak lebih penting daripada sikap jujur dan disiplin. Meskipun memiliki nilai yang tinggi, tidak akan bermanfaat apabila tidak memiliki kejujuran dan kedisiplinan.

Selain itu, kedisiplinan waktu juga penting dimiliki oleh siswa. Siswa diharapkan mampu menjawab soal dan menyelesaikan tugas yang diberikan sesuai dengan waktu yang telah ditentukan. Untuk memperkuat kedua pernyataan sebelumnya, maka diajukan pernyataan “Saya dapat mengerjakan tugas yang diberikan guru tepat waktu”. Jawaban siswa dapat dilihat pada tabel berikut ini:

Tabel 31 Mengerjakan Tugas Tepat Waktu

No. Item	Pernyataan	Pilihan Jawaban	Nilai	Frek	Persen
20	Saya mengerjakan tugas yang diberikan guru tepat waktu	Sangat Sering	4	21	23.00
		Sering	3	40	44.00
		Kadang-kadang	2	29	32.00
		Tidak Pernah	1	0	0.00
Jumlah				90	100.00

Pada tabel tersebut menunjukkan bahwa siswa cukup disiplin mengerjakan tugas tepat waktu. Dilihat sebanyak 40 siswa (21%) menjawab sering mengerjakan tugas tepat waktu dan ada pula siswa yang menjawab sangat sering yaitu sebanyak 21 siswa (23%). Sedangkan yang hanya kadang-kadang tepat waktu dalam mengerjakan tugas adalah 29 siswa (32%) dan tidak ada siswa yang tidak pernah mengerjakan tugasnya tepat waktu.

Dapat disimpulkan bahwa sebagian besar siswa telah memiliki sikap disiplin waktu dalam mengerjakan tugas. Apabila diberikan instruksi oleh gurunya, maka siswa mengerjakan tugas dan mengumpulkannya sesuai dengan waktu yang telah ditentukan. Ada pula siswa yang mengumpulkan tugasnya apabila sudah *deadline* dengan terburu-buru menyelesaikannya sehingga jawaban yang diberikan bukan tidak maksimal.

Kedisiplinan belajar siswa tidak hanya dilihat ketika berada di sekolah, akan tetapi juga disiplin belajar yang dilakukannya di rumah. Untuk mengukur kedisiplinan belajar siswa secara menyeluruh, maka siswa diberikan angket yang berisi indikator disiplin ketika di rumah. Pernyataan pertama diawali dengan

kalimat “Saya aktif belajar di rumah melalui aplikasi belajar atau mendownload materi pelajaran dan soal-soal di internet”. Jawaban siswa dapat dilihat dari tabel berikut ini:

Tabel 32 Belajar di Rumah Melalui Aplikasi Belajar

No. Item	Pernyataan	Pilihan Jawaban	Nilai	Frek	Persen
23	Saya belajar di rumah melalui aplikasi belajar atau mendownload materi pelajaran dan soal-soal di internet.	Sangat Sering	4	12	13.00
		Sering	3	51	57.00
		Kadang-kadang	2	24	27.00
		Tidak Pernah	1	3	3.00
Jumlah				90	100.00

Pada tabel 32 di atas diketahui bahwa meskipun di rumah, siswa tetap disiplin dalam belajar dilihat dari frekuensi siswa paling banyak yang menjawab sering yaitu 51 siswa (57%) dan siswa yang menjawab sangat sering yaitu 12 siswa (13%). Sedangkan siswa yang hanya kadang-kadang dan tidak pernah belajar di rumah melalui aplikasi belajar, mendownload materi dan soal-soal di internet hanya 27 siswa (30%).

Melalui data tersebut dapat disimpulkan bahwa sebagian besar siswa telah melaksanakan pembelajaran di rumah dengan menggunakan aplikasi belajar, mendownload materi pelajaran dan soal-soal latihan di internet sehingga tidak lagi merepotkan keluarganya untuk membantunya belajar. Aplikasi belajar berisikan materi pelajaran, contoh-contoh soal dan latihan mengerjakan soal. Melalui aplikasi belajar, materi pelajaran dan soal latihan yang didapatkan melalui internet, siswa dapat mengeksplorasi dirinya dengan lebih baik.

Kedisiplinan belajar siswa dapat diukur dengan cara melihat siswa yang dapat memperoleh materi pelajaran, mengerjakan tugas, dan menjawab soal-soal yang disiapkan oleh guru disekolah kemudian dikerjakan oleh siswa ketika pulang kerumah. Tugas-tugas tersebut diberikan kepada siswa agar siswa dapat belajar

dan mengulangi pelajaran yang telah didapatkannya di sekolah sehingga materi yang diberikan tidak gampang terlupa oleh siswa.

Disiplin belajar di rumah juga dapat dilihat pada siswa yang mengerjakan PR dari gurunya. Pernyataan tersebut adalah “Saya selalu mengerjakan PR yang diberikan guru di rumah”. Jawaban siswa dapat dilihat pada tabel berikut ini:

Tabel 33 Mengerjakan PR dari Guru

No. Item	Pernyataan	Pilihan Jawaban	Nilai	Frek	Persen
26	Saya selalu mengerjakan PR yang diberikan guru di rumah	Sangat Sering	4	19	21.00
		Sering	3	42	47.00
		Kadang-kadang	2	28	31.00
		Tidak Pernah	1	1	1.00
Jumlah				90	100.00

Pada tabel 33 di atas dapat diketahui bahwa frekuensi tertinggi terdapat pada jawaban siswa pada pilihan jawaban sering yaitu sebanyak 42 siswa (47%). Meskipun demikian masih ada siswa yang hanya kadang-kadang mengerjakan PR nya di rumah yaitu 28 siswa (31%). Oleh karena itu sebagian siswa sudah mengerjakan PRnya di rumah. Akan tetapi, kedisiplinan siswa mengerjakan PR saat di rumah belum menyeluruh. Masih ada siswa yang mengerjakan PR nya di sekolah dengan menyontek hasil kerja temannya, tidak mengerjakan PR karena dianggap terlalu sulit atau tidak meluangkan waktunya di rumah untuk belajar.

Tidak semua materi pelajaran yang diajarkan oleh guru ketika di kelas akan membekas dengan baik. Perlu dilakukan pengulangan secara terus menerus agar pelajaran dapat tersimpan lama di otak siswa. Salah satu perlakuan yang biasanya dilakukan oleh guru adalah memberikan tugas di rumah agar siswa dapat mengulang-ulang pelajarannya.

Pemberian tugas rumah atau PR sering diberikan oleh guru untuk melihat kedisiplinan belajar siswa meskipun tidak di sekolah. Siswa biasanya mengerjakan PR nya di rumah sebelum tidur. Selain itu siswa yang disiplin dalam

belajar selalu mengulang kembali pelajaran yang telah dipelajari di sekolah dan mencari materi pelajaran yang akan dipelajari esok hari.

Data yang mendukung jawaban di atas dapat dilihat pada pernyataan “Setiap hari sebelum tidur saya mengulangi pelajaran yang telah saya pelajari di sekolah”. Untuk mengukur kedisiplinan belajar siswa pada indikator “belajar ketika di rumah”, maka jawaban siswa dapat dilihat pada tabel berikut ini:

Tabel 34 Mengulangi Pelajaran

No. Item	Pernyataan	Pilihan Jawaban	Nilai	Frek	Persen
29	Setiap hari sebelum tidur saya mengulangi pelajaran yang telah saya pelajari di sekolah.	Sangat Sering	4	11	12.00
		Sering	3	57	63.00
		Kadang-kadang	2	21	23.00
		Tidak Pernah	1	1	1.00
Jumlah				90	100.00

Data pada tabel tersebut menunjukkan bahwa kebanyakan siswa memiliki waktu untuk belajar di rumahnya yaitu dari 90 siswa, sebanyak 68 siswa (75%) menjawab sangat sering dan sering mengulangi pelajaran yang telah dipelajari di sekolah saat sebelum tidur. Meskipun demikian masih ada siswa yang hanya kadang-kadang atau tidak pernah mengulang-ulang pelajarannya di rumah yaitu 22 siswa (24%). Siswa yang belajar di rumah sengaja meluangkan waktunya untuk belajar secara optimal dengan meluangkan waktu khusus dimana pekerjaan atau kegiatan lain sudah selesai. Siswa mengulangi pelajaran yang telah dipelajarinya dengan mencari referensi yang berkaitan dengan pelajaran di sekolah. Selain itu, siswa menjawab soal-soal yang berkaitan dengan pelajaran atau mengerjakan tugas-tugas yang diberikan oleh guru. Siswa juga dapat menggunakan media internet atau aplikasi pembelajaran online, yaitu misalnya dengan mendaftar kursus online yang bisa diakses menggunakan laptop atau *handphone*.

Selanjutnya pada indikator disiplin terhadap tata tertib sekolah diawali dengan pernyataan “Saya memakai pakaian seragam di sekolah sesuai jadwal yang telah ditentukan oleh pihak sekolah”. Jawaban siswa dapat dilihat pada tabel berikut ini:

Tabel 35 Memakai Seragam di Sekolah Sesuai Jadwal

No. Item	Pernyataan	Pilihan Jawaban	Nilai	Frek	Persen
31	Saya memakai pakaian seragam di sekolah sesuai jadwal yang telah ditentukan oleh pihak sekolah.	Sangat Sering	4	86	96.00
		Sering	3	4	4.00
		Kadang-kadang	2	0	0.00
		Tidak Pernah	1	0	0.00
Jumlah				90	100.00

Pada tabel 35 di atas menyatakan bahwa siswa hampir secara keseluruhan siswa mengenakan seragam di sekolah sesuai dengan peraturan yang ada di sekolah yaitu sebanyak 86 siswa (96%) yang memberikan jawaban sangat sering dan hanya 4 siswa (4%) yang menjawab sering. Hal tersebut menunjukkan bahwa tidak ada siswa yang hanya kadang-kadang mengenakan seragam atau tidak pernah sama sekali.

Berdasarkan data tersebut dapat disimpulkan bahwa siswa memiliki kedisiplinan yang tinggi pada tata tertib sekolah yang mewajibkan siswa mengenakan pakaian seragam setiap hari di sekolah. Pada hari senin sampai rabu siswa diwajibkan mengenakan pakaian putih biru dilengkapi dengan topi dan dasi, hari kamis mengenakan baju batik dan hari jum'at sampai sabtu mengenakan baju pramuka. Siswa yang melanggar dengan tidak mengenakan seragam sekolah yang sesuai akan dikenakan sanksi berupa teguran, peringatan, bahkan hukuman.

Selain tata tertib sekolah mengenai pemakaian baju seragam, siswa juga diwajibkan menaati peraturan dengan mengikuti upacara setiap hari senin dan hari-hari besar. Pernyataannya yakni “Saya mengikuti upacara di sekolah dengan tepat waktu”. Jawaban siswa dapat dilihat pada tabel berikut ini:

Tabel 36 Mengikuti Upacara di Sekolah tepat Waktu

No. Item	Pernyataan	Pilihan Jawaban	Nilai	Frek	Persen
32	Saya mengikuti upacara di sekolah dengan tepat waktu	Sangat Sering	4	70	78.00
		Sering	3	20	22.00
		Kadang-kadang	2	0	0.00
		Tidak Pernah	1	0	0.00
Jumlah				90	100.00

Pada tabel tersebut menggambarkan kedisiplinan siswa mengikuti upacara sangat tinggi yaitu jawaban siswa pada pilihan jawaban sangat sering mendominasi seluruh pilihan jawaban. Sebanyak 70 siswa (78%) menjawab sangat sering dan 20 siswa (22%) menjawab sering. Hal tersebut menunjukkan bahwa hampir seluruh siswa mengikuti upacara di sekolah meskipun ada beberapa yang terlambat.

Seluruh siswa diwajibkan menghadiri upacara yang dilaksanakan setiap hari senin di sekolah serta hari-hari besar seperti upacara hari kemerdekaan yang diselenggarakan pada tanggal 17 Agustus setiap tahunnya. Siswa yang tidak menghadiri upacara akan diberikan sanksi oleh pihak sekolah begitu pula siswa yang sering terlambat datang pada saat upacara.

Setelah dijelaskan secara deskriptif setiap indikator keaktifan belajar siswa, maka ditentukan hasil rekapitulasi skor setiap siswa sebagai berikut:

100	104	106	115	90	100	90	97	98
104	102	109	98	107	109	92	101	94
102	100	98	100	113	96	110	98	97
93	105	96	101	94	102	100	93	102
114	108	90	99	98	90	109	104	93
104	115	117	101	100	96	103	99	116
93	103	112	94	106	95	95	95	86
106	98	101	115	114	105	108	98	95
107	102	105	90	99	97	92	103	98
110	99	106	105	115	92	103	97	116

Pada hasil rekapitulasi skor hasil belajar di atas diperoleh nilai skor terendah adalah 86 dan nilai skor tertinggi adalah 117. Ditentukan skor kedisiplinan belajar berdasarkan skala likert yaitu skor 1-4 dan angket kedisiplinan belajar siswa terdiri dari 35 butir pernyataan.

Setelah nilai terendah dan tertinggi ditentukan, selanjutnya menentukan kategori dengan cara nilai skor tertinggi dikurangi dengan nilai skor terendah, kemudian dibagi dengan jumlah kategori.

Skala penilaian kategori:

$$RS = \frac{117 - 86}{4}$$

$$RS = \frac{31}{4}$$

$$RS = 7,75 \text{ atau } 8$$

Dengan demikian jarak antar jenjang untuk kategori skor aktivitas belajar siswa adalah 8. Sehingga kategorinya adalah sebagai berikut:

Tabel 37 Distribusi Frekuensi dan Persentase Skor Kedisiplinan Belajar

Interval	Kedisiplinan Belajar		Kategori
	Frekuensi	Persentase %	
109 – 117	16	18%	Sangat tinggi
101 – 110	30	33%	Tinggi
95 – 100	28	31%	Sedang
86 – 94	16	18%	Rendah
Jumlah	90	100	

Sumber: Berdasarkan nilai kedisiplinan belajar siswa kelas IX SMP Negeri 5

Takalar

Berdasarkan tabel 37 dapat diketahui bahwa kedisiplinan belajar siswa kelas IX SMP Negeri 5 Takalar tinggi. Hal tersebut dapat dilihat dari banyaknya siswa yang memiliki kedisiplinan belajar berada pada kategori tinggi dengan dengan jumlah frekuensi 30 dengan persentase sebanyak 33%.

3. Deskripsi Hasil Belajar Pendidikan Agama Islam Kelas IX SMP Negeri 5 Takalar

Data variabel hasil belajar siswa di kelas IX SMP Negeri 5 Takalar diperoleh dengan menggunakan hasil ulangan siswa kelas IX/a, IX/b, dan IX/c pada ulangan harian, ulangan tengah semester dan ulangan akhir semester. Hasil belajar siswa diambil berdasarkan indikator hasil belajar yaitu nilai kognitif, afektif, dan psikomotorik siswa.

Deskripsi data hasil belajar Pendidikan Agama Islam siswa SMP Negeri 5 Kabupaten. Hasil analisis yang diperoleh dapat dilihat pada tabel berikut:

Tabel 38 Deskripsi Skor Hasil Belajar Pendidikan Agama Islam Tahun 2021

Data	Hasil Belajar
Mean	87,33
Modus	87
Minimum	80
Maximum	93

Sumber: Analisis data deskriptif hasil belajar menggunakan aplikasi SPSS 25

Berdasarkan tabel 10 tersebut, diketahui bahwa nilai *mean* sebesar 87,33 yang menunjukkan bahwa rata-rata hasil belajar siswa kelas IX SMP Negeri 5 Takalar berada dalam kategori sangat baik, nilai modus sebesar 87 yang menunjukkan bahwa sebagian besar siswa memperoleh 87 yakni 47 siswa dari total keseluruhan 90 siswa. Kemudian untuk nilai minimum sebesar 80 yang

artinya nilai terendah yang diperoleh dari nilai hasil belajar dan nilai maksimum sebesar 93 yang menunjukkan nilai tertinggi yang diperoleh siswa.

Setelah nilai terendah dan tertinggi ditentukan, selanjutnya menentukan kategori dengan cara nilai skor tertinggi dikurangi dengan nilai skor terendah, kemudian dibagi dengan jumlah kategori.

Skala penilaian kategori:

$$RS = \frac{93 - 80}{4}$$

$$RS = \frac{31}{4}$$

$$RS = 3,25 \text{ atau } 3$$

Dengan demikian jarak antar jenjang untuk kategori skor aktivitas belajar siswa adalah 3. Sehingga kategorinya adalah sebagai berikut:

Tabel 39 Distribusi Frekuensi dan Persentase Skor Hasil Belajar

Interval	Hasil Belajar		Kategori
	Frekuensi	Persentase %	
90 – 93	24	27%	Baik Sekali
86 – 89	40	44%	Baik
82 – 85	23	26%	Cukup
< 81	3	3%	Kurang
Jumlah	90	100	

Sumber: Berdasarkan nilai hasil belajar siswa kelas IX SMP Negeri 5 Takalar menggunakan pedoman Arikunto

Berdasarkan tabel 11 dapat diketahui bahwa hasil belajar siswa kelas IX SMP Negeri 5 Takalar baik sekali. Hal tersebut dapat dilihat dari banyaknya siswa yang memiliki skor hasil belajar berada pada kategori baik sekali dengan dengan jumlah frekuensi 88 dengan persentase sebanyak 97,78% dan tidak ada siswa

yang berada pada kategori cukup, kurang dan gagal. Hal tersebut berarti seluruh siswa telah memenuhi nilai KKM Pendidikan Agama Islam di SMP Negeri 5 Takalar yaitu 65 pada aspek kognitif, afektif dan psikomotorik.

4. Uji Prasyarat

Sebelum dilakukan uji hipotesis, terlebih dahulu dilakukan beberapa uji prasyarat yaitu uji normalitas untuk melihat apakah data berdistribusi normal atau tidak, uji linearitas untuk melihat data kelinearan data dan uji heteroskedastisitas untuk melihat sebaran data yang akan dijabarkan masing-masing sebagai berikut:

a) Uji normalitas

Hasil uji normalitas data dapat dilihat pada tabel *Kolmogorov-Smirnov* dengan melihat nilai *Sig.* sebagai berikut:

Tabel 40 Hasil Uji Normalitas

	Kolmogorov-Smirnov ^a			Shapiro-Wilk		
	Statistic	df	Sig.	Statistic	df	Sig.
Keaktifan Belajar	.080	90	.200*	.975	90	.087
Kedisiplinan Belajar	.077	90	.200*	.972	90	.051
Hasil Belajar	.079	90	.200*	.978	90	.127

Sumber: Analisis data uji normalitas variabel X_1 , X_2 dan Y menggunakan aplikasi SPSS 25

Berdasarkan tabel 12 di atas, diperoleh nilai *Sig.* $0,200 > 0,05$ yang artinya data berdistribusi normal. Terlihat bahwa hasil uji normalitas data, nilai *Sig.* lebih besar dari nilai α sehingga data keaktifan belajar, kedisiplinan belajar dan hasil belajar Pendidikan Agama Islam siswa berdistribusi normal.

b) Uji linearitas

Hasil uji linearitas data dapat dilihat pada tabel Anova dengan memperhatikan nilai *Sig. Deviation from Linearity* sebagai berikut:

Tabel 41 Hasil Uji Linearitas X_1 dengan Y

ANOVA Table

			Sum of Squares	df	Mean Square	F	Sig.
Hasil Belajar * Keaktifan Belajar	Between Groups	(Combined)	631.571	31	20.373	6.698	.000
		Linearity	527.775	1	527.775	173.503	.000
		Deviation from Linearity	103.796	30	3.460	1.137	.330
Within Groups			176.429	58	3.042		
Total			808.000	89			

Sumber: Analisis data uji linearitas variabel X_2 terhadap Y menggunakan aplikasi SPSS 25

Berdasarkan tabel 13 diperoleh nilai *Sig. Deviation from Linearity* sebesar 0,330 yang menunjukkan bahwa *Sig. Deviation from Linearity* $0,330 > 0,05$ yang artinya terdapat hubungan linear secara signifikan antara keaktifan belajar (X_1) dengan hasil belajar Pendidikan Agama Islam (Y).

Kemudian untuk uji linearitas kedisiplinan belajar (X_2) dengan variabel hasil belajar Pendidikan Agama Islam (Y) dapat dilihat pada tabel berikut:

Tabel 42 Hasil Uji Linearitas X_2 dengan Y

ANOVA Table

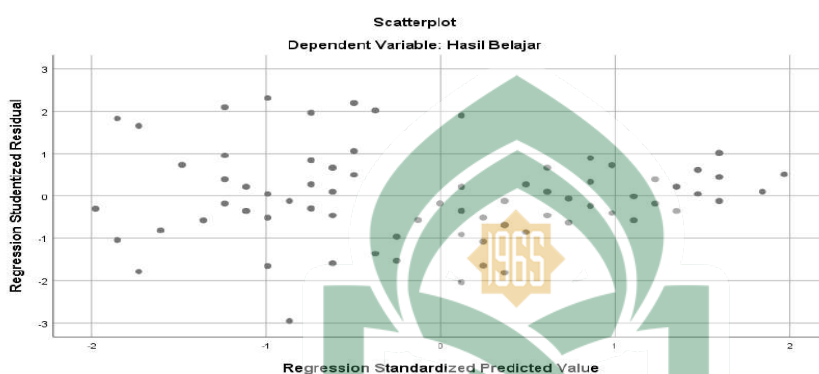
			Sum of Squares	df	Mean Square	F	Sig.
Hasil Belajar * Kedisiplinan Belajar	Between Groups	(Combined)	654.783	26	25.184	10.355	.000
		Linearity	554.826	1	554.826	228.135	.000
		Deviation from Linearity	99.958	25	3.998	1.644	.580
Within Groups			153.217	63	2.432		
Total			808.000	89			

Sumber: Analisis data uji linearitas variabel X_2 terhadap Y menggunakan aplikasi SPSS 25

Berdasarkan tabel 14 diperoleh nilai *Sig. Deviation from Linearity* sebesar 0,580 yang menunjukkan bahwa *Sig. Deviation from Linearity* $0,580 > 0,05$ yang artinya terdapat hubungan linear secara signifikan antara kedisiplinan belajar (X_1) dengan hasil belajar Pendidikan Agama Islam (Y).

c) Uji heteroskedastisitas dapat dilihat pada gambar

Gambar 2 Hasil Uji Heteroskedastisitas



Dari gambar di atas terlihat bahwa grafik *Scatterplot* antara SRESID dan ZPRED menunjukkan pola penyebaran, dimana titik-titik menyebar di atas dan di bawah 0 pada sumbu Y serta titik-titik tidak membentuk pola tertentu, maka disimpulkan bahwa dalam model regresi tidak terjadi masalah heteroskedastisitas.

Setelah uji prasyarat terpenuhi, selanjutnya akan dilakukan uji hipotesis untuk mengetahui pengaruh masing-masing variabel.

5. Pengaruh Keaktifan Belajar terhadap Hasil Belajar Siswa Kelas IX SMP Negeri 5 Takalar

Untuk mengetahui pengaruh keaktifan belajar terhadap hasil belajar siswa, peneliti menggunakan analisis regresi sederhana untuk menguji hipotesis berikut:

H_0 = Tidak ada pengaruh keaktifan belajar terhadap hasil belajar Pendidikan Agama Islam siswa Kelas IX SMP Negeri 5 Takalar.

H_1 = Ada pengaruh keaktifan belajar terhadap hasil belajar Pendidikan Agama Islam siswa Kelas IX SMP Negeri 5 Takalar.

Dengan bentuk parameter sebagai berikut:

$$H_0: \beta_1 = 0 \text{ vs } H_1: \beta_1 \neq 0$$

Peneliti menggunakan analisis regresi linear sederhana untuk mengetahui pengaruh keaktifan belajar terhadap hasil belajar Pendidikan Agama Islam dapat dilihat pada tabel berikut ini:

Tabel 43 Hasil Uji Regresi Linear Sederhana X_1 terhadap hasil belajar (Y)

		Coefficients			
		Unstandardized Coefficients	Standardized Coefficients		
Model		B	Std. Error	Beta	t
1	(Constant)	58.818	2.223		26.460
	Keaktifan Belajar	.300	.023	.808	12.874
					Sig.
					.000
					.000

a. Dependent Variable: Hasil Belajar

Sumber: Analisis data uji regresi linear sederhana variabel X_1 terhadap Y menggunakan aplikasi SPSS 25

Berdasarkan hasil analisis data diperoleh tabel *coefficient* seperti pada tabel 15 dengan persamaan regresi $Y = 58,818 + 0,300X$. Dengan nilai konstanta (α) sebesar 58,818 yang artinya jika tidak ada tingkat keaktifan belajar maka hasil belajar Pendidikan Agama Islam akan konstan sebesar 58,818 dan nilai koefisien regresi β untuk variabel keaktifan belajar yaitu 0.300 yang artinya setiap penambahan 1 satuan tingkat keaktifan belajar, maka hasil belajar Pendidikan Agama Islam akan bertambah sebesar 0.300 satuan.

Pada tabel tersebut juga diperoleh nilai *Sig.* 0,000 dan nilai t-hitung sebesar 12,874 sedangkan untuk nilai t-tabel diketahui sebesar 1,662 menggunakan tabel distribusi t *two tail test*. Hal ini menunjukkan bahwa nilai *Sig.* 0,000 > 0,05 dan nilai t-hitung 12,874 > 1,662 yang artinya keaktifan belajar memberikan pengaruh yang positif dan signifikan terhadap hasil belajar Pendidikan Agama Islam.

Selanjutnya hasil uji koefisien determinasi keaktifan belajar terhadap hasil belajar Pendidikan Agama Islam dapat dilihat pada tabel *Model Summary* dengan memperhatikan nilai *R Square* sebagai berikut:

Tabel 44 Hasil Uji Koefisien Determinasi Hipotesis 1
Model Summary

Model	R	R Square	Adjusted R Square	Std. Error of the Estimate	Change Statistics				
					R Square Change	F Change	df1	df2	Sig. F Change
1	.808	.653	.649	1.784	.653	165.73	1	88	.000

Sumber: Analisis data uji koefisien determinasi hipotesis 1 menggunakan aplikasi SPSS 25

Pada tabel 16 di atas, diperoleh nilai koefisien determinasi atau *R Square* (R^2) sebesar 0,649 atau 64,9% yang menunjukkan kontribusi keaktifan belajar terhadap hasil belajar Pendidikan Agama Islam sebesar 64,9% artinya bahwa perubahan sebesar 64,9% pada hasil belajar Pendidikan Agama Islam disebabkan oleh perubahan keaktifan belajar. Sedangkan sisanya 35,1% dari variabel lain yang tidak diteliti atau nilai *error*. Dapat dikatakan bahwa keaktifan belajar memberikan kontribusi terhadap perubahan hasil belajar Pendidikan Agama Islam.

Dengan demikian dapat disimpulkan bahwa keaktifan belajar berpengaruh terhadap hasil belajar Pendidikan Agama Islam siswa kelas IX SMP Negeri 5 Takalar.

6. Pengaruh Kedisiplinan Belajar terhadap Hasil Belajar Siswa Kelas IX SMP Negeri 5 Takalar

Untuk mengetahui pengaruh kedisiplinan belajar terhadap hasil belajar siswa, peneliti menggunakan analisis regresi sederhana untuk menguji hipotesis berikut:

H_0 = Tidak ada pengaruh kedisiplinan belajar terhadap hasil belajar Pendidikan Agama Islam siswa Kelas IX SMP Negeri 5 Takalar.

H_1 = Ada pengaruh kedisiplinan belajar terhadap hasil belajar Pendidikan Agama Islam siswa Kelas IX SMP Negeri 5 Takalar.

Dengan bentuk parameter sebagai berikut:

$$H_0: \beta_2 = 0 \text{ vs } H_1: \beta_2 \neq 0$$

Pada hipotesis kedua, peneliti menggunakan analisis regresi linear sederhana untuk mengetahui pengaruh kedisiplinan belajar terhadap hasil belajar Pendidikan Agama Islam dapat dilihat pada tabel berikut ini:

Tabel 45 Hasil Uji Regresi Linear Sederhana X_2 terhadap hasil belajar Y

		Coefficients ^a				
		Unstandardized Coefficients		Standardized Coefficients		
Model		B	Std. Error	Beta	t	Sig.
1	(Constant)	52.400	2.522		20.778	.000
	Kedisiplinan Belajar	.344	.025	.829	13.887	.000

Sumber: Analisis data uji regresi linear sederhana variabel X_2 terhadap Y menggunakan aplikasi SPSS 25

Berdasarkan hasil analisis data diperoleh tabel *coefficients* seperti pada tabel 17 dengan persamaan regresi $Y = 52,400 + 0,344X$. dengan nilai konstanta (α) sebesar 52,400 yang artinya jika tidak ada tingkat kedisiplinan belajar maka hasil belajar Pendidikan Agama Islam akan konstan sebesar 52,400 dan nilai koefisien regresi β untuk variabel kedisiplinan belajar yaitu 0.344 yang artinya setiap penambahan 1 satuan tingkat kedisiplinan belajar, maka hasil belajar Pendidikan Agama Islam akan bertambah sebesar 0.344 satuan.

Pada tabel tersebut juga diperoleh nilai *Sig.* 0,000 dan nilai t-hitung sebesar 13,887 sedangkan untuk nilai t-tabel diketahui sebesar 1,662 menggunakan tabel distribusi t pada kolom α untuk *two tail test*. Hal ini menunjukkan bahwa nilai *Sig.* 0,000 > 0,05 dan nilai t-hitung 13,887 > 1,662 yang artinya kedisiplinan belajar memberikan pengaruh yang positif dan signifikan terhadap hasil belajar Pendidikan Agama Islam.

Selanjutnya hasil uji koefisien determinasi kedisiplinan belajar terhadap hasil belajar Pendidikan Agama Islam dapat dilihat pada tabel *Model Summary* dengan memperhatikan nilai *R Square* sebagai berikut:

Tabel 46 Hasil Uji Koefisien Determinasi Hipotesis 2

Model	R	R Square	Adjusted R Square	Std. Error of the Estimate	Change Statistics				
					R Square Change	F Change	df1	df2	Sig. F Change
1	.829 ^a	.687	.683	1.696	.687	192.850	1	88	.000

a. Predictors: (Constant), Kedisiplinan Belajar

b. Dependent Variable: Hasil Belajar

Sumber: Analisis data uji koefisien determinasi hipotesis 2 menggunakan aplikasi SPSS 25

Pada tabel 18 di atas, diperoleh nilai koefisien determinasi atau *R Square* (R^2) sebesar 0,683 atau 68,3% yang menunjukkan kontribusi keaktifan belajar

terhadap hasil belajar Pendidikan Agama Islam sebesar 68,3% artinya bahwa perubahan sebesar 68,3% pada hasil belajar Pendidikan Agama Islam disebabkan oleh perubahan kedisiplinan belajar. Sedangkan sisanya 31,7% dari variabel lain yang tidak diteliti atau nilai *error*. Dapat dikatakan bahwa kedisiplinan belajar memberikan kontribusi terhadap perubahan hasil belajar Pendidikan Agama Islam.

Dengan demikian dapat disimpulkan bahwa kedisiplinan belajar berpengaruh terhadap hasil belajar Pendidikan Agama Islam siswa kelas IX SMP Negeri 5 Takalar.

7. Pengaruh Keaktifan dan Kedisiplinan Belajar terhadap Hasil Belajar Siswa Kelas IX SMP Negeri 5 Takalar

Uji regresi linear berganda digunakan untuk menguji hipotesis ketiga sebagai berikut:

H_0 = Tidak ada pengaruh keaktifan dan kedisiplinan belajar secara bersama-sama terhadap hasil belajar Pendidikan Agama Islam siswa Kelas IX SMP Negeri 5 Takalar.

H_1 = Ada pengaruh keaktifan dan kedisiplinan belajar secara bersama-sama terhadap hasil belajar Pendidikan Agama Islam siswa Kelas IX SMP Negeri 5 Takalar.

$$H_0: \beta_1 = \beta_2 = 0 \text{ vs } H_1: \beta_1 = \beta_2 \neq 0$$

Pada hipotesis ketiga, peneliti menggunakan analisis regresi linear berganda untuk mengetahui pengaruh keaktifan dan kedisiplinan belajar secara bersama-sama terhadap hasil belajar Pendidikan Agama Islam dapat dilihat pada tabel berikut ini:

**Tabel 47 Hasil Uji Regresi Linear berganda
Coefficients^a**

Model		Unstandardized Coefficients		Standardized Coefficients	t	Sig.
		B	Std. Error	Beta		
1	(Constant)	51.001	2.223		22.941	.000
	Keaktifan Belajar	.157	.030	.423	5.279	.000
	Kedisiplinan Belajar	.211	.033	.508	6.336	.000

a. Dependent Variable: Hasil Belajar

Berdasarkan tabel di atas diperoleh persamaan regresi berganda yaitu:

$$\begin{aligned}
 Y &= \alpha + \beta_1 X_1 + \beta_2 X_2 \\
 &= 51,001 + 0,157X_1 + 0,211X_2
 \end{aligned}$$

Dengan nilai konstan (α) sebesar 51,001 yang artinya jika tidak ada tingkat keaktifan belajar dan kedisiplinan belajar siswa maka hasil belajar Pendidikan Agama Islam akan konstan sebesar 51,001. Nilai koefisien regresi β_1 untuk variabel keaktifan belajar (X_1) sebesar 0,157 yang berarti setiap penambahan 1 satuan tingkat keaktifan belajar siswa maka hasil belajar Pendidikan Agama Islam (Y) akan meningkat sebesar 0,157 satuan. Kemudian nilai koefisien regresi β_2 untuk variabel kedisiplinan belajar (X_2) sebesar 0,211 yang berarti setiap penambahan 1 satuan tingkat kebiasaan belajar maka hasil belajar Pendidikan Agama Islam (Y) akan meningkat sebesar 0,211 satuan.

Untuk melihat pengaruh keaktifan belajar dan kedisiplinan belajar secara bersama-sama terhadap hasil belajar Pendidikan Agama Islam dapat dilihat pada tabel *Anova* dengan memperhatikan nilai F dan nilai *Sig.* sebagai berikut:

Tabel 48 Hasil Uji Hipotesis 3**ANOVA^a**

Model		Sum of Squares	df	Mean Square	F	Sig.
1	Regression	616.245	2	308.122	139.796	.000 ^b
	Residual	191.755	87	2.204		
	Total	808.000	89			

a. Dependent Variable: Hasil Belajar

b. Predictors: (Constant), Kedisiplinan Belajar, Keaktifan Belajar

Berdasarkan tabel 20 diketahui nilai *Sig.* 0,000 dan nilai F-hitung sebesar 139,796 sedangkan untuk nilai F-tabel diketahui sebesar 3,100. Hal ini menunjukkan bahwa nilai *Sig.* 0,000 < 0,05 dengan nilai F-hitung 139,796 > F-tabel 3,100 yang artinya terdapat pengaruh keaktifan belajar dan kedisiplinan belajar secara bersama-sama terhadap hasil belajar Pendidikan Agama Islam.

Sedangkan untuk hasil uji koefisien determinasi keaktifan belajar dan kedisiplinan belajar terhadap hasil belajar Pendidikan Agama Islam dapat dilihat pada tabel *Model Summary* sebagai berikut:

Tabel 49 Hasil Uji Koefisien Determinasi Hipotesis 3**Model Summary^b**

Model	R	R Square	Adjusted R Square	Std. Error of the Estimate	Change Statistics				
					R Square Change	F Change	df 1	df 2	Sig. F Change
1	.873 ^a	.763	.757	1.485	.763	139.796	2	87	.000

a. Predictors: (Constant), Kedisiplinan Belajar, Keaktifan Belajar

b. Dependent Variable: Hasil Belajar

Pada tabel di atas, diperoleh nilai koefisien determinasi atau R Square (R^2) sebesar 0,757 atau 76% yang menunjukkan kontribusi keaktifan dan kedisiplinan

belajar terhadap hasil belajar Pendidikan Agama Islam sebesar 75,7% artinya perubahan sebesar 75,7% pada hasil belajar Pendidikan Agama Islam disebabkan oleh perubahan keaktifan belajar dan kedisiplinan belajar. Sedangkan sisanya 24,3% dari variabel lain yang tidak diteliti atau nilai *error*.

Dengan demikian, hipotesis ketiga yang menyatakan bahwa terdapat pengaruh keaktifan belajar dan kedisiplinan belajar secara bersama-sama terhadap hasil belajar Pendidikan Agama Islam siswa kelas IX SMP Negeri 5 Takalar dapat diterima.

B. Pembahasan

Berdasarkan hasil dari analisis data penelitian maka dilakukan pembahasan tentang hasil penelitian, yaitu sebagai berikut:

1. Deskripsi Keaktifan belajar siswa kelas IX SMP Negeri 5 Takalar

Berdasarkan hasil penelitian menunjukkan bahwa rata-rata keaktifan belajar siswa kelas IX SMP Negeri 5 Takalar adalah 95,06 yang artinya keaktifan belajar siswa berada pada kategori tinggi. Dengan demikian siswa kelas IX SMP Negeri 5 Takalar memiliki keaktifan belajar yang baik.

Selain itu, hasil analisis data deskriptif juga menunjukkan bahwa nilai keaktifan siswa SMP Negeri 5 Takalar sebanyak 17 siswa (19%) termasuk kategori sangat tinggi, 31 siswa (34%) termasuk kategori tinggi, 24 siswa (27%) termasuk kategori sedang, dan 18 siswa (20%) termasuk kategori rendah.

Apabila data tersebut disederhanakan menjadi dua kategori yaitu kategori sangat tinggi dan tinggi menjadi kategori tinggi kemudian kategori sedang dan rendah menjadi kategori rendah saja, maka sebanyak 48 siswa (53%) termasuk kategori tinggi dan sebanyak 42 siswa (47%) termasuk kategori rendah.

Berdasarkan data tersebut, maka dapat disimpulkan bahwa keaktifan siswa kelas IX SMP Negeri 5 Takalar sudah cukup baik. Akan tetapi, nilai keaktifan siswa tersebut tidak dapat dikatakan memuaskan karena selisih antara kategori keaktifan siswa pada kategori tinggi dan rendah hanya 6% yang termasuk sedikit. Oleh karena itu, siswa masih perlu didampingi terus menerus untuk aktif belajar. Hal ini menjadi tanggung jawab guru, kepala sekolah dan orang tua siswa dalam memberikan motivasi dan fasilitasi kepada siswa.

Berdasarkan data yang diperoleh pada nilai keaktifan belajar siswa, diperoleh dua indikator yang dinilai masih rendah yaitu pada indikator mendengarkan pendapat teman dan berlatih menyelesaikan latihan soal. Hal tersebut berarti keaktifan belajar siswa pada indikator tersebut masih perlu dibina dan diarahkan untuk dapat dapat menerima pendapat orang lain dan tidak egois terhadap pendapat sendiri serta dapat mandiri menyelesaikan tugas-tugas yang diberikan oleh guru. Akan tetapi, indikator-indikator lain dinilai sudah baik.

Keaktifan belajar siswa tergantung dari individu itu sendiri. Oleh karena itu, keaktifan belajar sangat dipengaruhi oleh faktor yang ada dalam diri siswa. Akan tetapi, dukungan dari orang-orang di sekitar dan lingkungan siswa juga memiliki peran penting dalam mendukung siswa aktif dalam belajar. Faktor tersebut berupa dorongan untuk melakukan perbuatan belajar dengan aktif dengan penuh kesadaran. Hal tersebut sejalan dengan pernyataan yang dikemukakan oleh Martinis Yamin bahwa keaktifan belajar siswa dipengaruhi oleh tingkat intelegensi, sikap, bakat, minat, dan motivasi. Disamping itu, lingkungan sosial juga memiliki peran penting dalam mengembangkan keaktifan siswa yaitu guru, orang tua, staf, dan teman-temannya.¹

¹Martinis Yamin, *Kiat Membelajarkan Siswa* (Jakarta: Gaung Persada Press dan Center for Learning Innovation (CLI), 2010), h. 75.

2. Deskripsi Kedisiplinan belajar siswa kelas IX SMP Negeri 5 Takalar

Berdasarkan hasil penelitian menunjukkan bahwa rata-rata kedisiplinan belajar siswa kelas IX SMP Negeri 5 Takalar adalah 101,41 yang artinya kedisiplinan belajar siswa berada pada kategori tinggi. Dengan demikian siswa kelas IX SMP Negeri 5 Takalar memiliki kedisiplinan belajar yang baik.

Selain itu, hasil analisis data deskriptif menunjukkan bahwa nilai kedisiplinan siswa SMP Negeri 5 Takalar sebanyak 16 siswa (18%) termasuk kategori sangat tinggi, 30 siswa (33%) termasuk kategori tinggi, 28 siswa (31%) termasuk kategori sedang dan 16 siswa (18%) termasuk kategori rendah.

Apabila data tersebut disederhanakan menjadi dua kategori yaitu kategori sangat tinggi dan tinggi digabung menjadi kategori tinggi kemudian kategori sedang dan rendah menjadi kategori rendah saja, maka sebanyak 46 siswa (51%) termasuk kategori tinggi dan 44 siswa (49%) termasuk kategori rendah.

Berdasarkan data tersebut, maka dapat disimpulkan bahwa nilai kedisiplinan siswa kelas IX SMP negeri 5 Takalar sudah cukup baik. Akan tetapi, perbedaan antara kategori tinggi dan rendahnya kedisiplinan siswa hanya 2 siswa (2%). Jumlah tersebut tergolong kecil dan sewaktu-waktu dapat berubah. Oleh karena itu, kedisiplinan siswa harus terus didampingi secara terus menerus baik di sekolah maupun di rumah. Pihak yang bertanggung jawab dalam membantu siswa meningkatkan kedisiplinannya adalah orang-orang yang berada di sekitar siswa yaitu guru, orang tua, staf dan kepala sekolah.

Berdasarkan data yang diperoleh pada nilai kedisiplinan siswa terdapat 1 aspek indikator yang rata-rata siswa masih rendah yaitu indikator disiplin dalam mengerjakan tugas. Hal tersebut menggambarkan bahwa rata-rata siswa masih sering menyontek temannya apabila diberikan tugas oleh gurunya serta masih ada

yang tidak mengumpulkan tugas tepat waktu. Oleh karena itu, siswa masih perlu diarahkan dan dibina dalam kedisiplinan belajar khususnya pada indikator tersebut.

Pada hakikatnya kedisiplinan siswa dalam belajar berasal dari diri setiap individu. Setiap individu harus memiliki kesadaran akan pentingnya kedisiplinan dalam belajar demi kebaikan dirinya sendiri. Siswa harus taat pada peraturan untuk mengatur perilakunya. Selain itu, kelengkapan sarana dan prasarana pendidikan juga berperan penting dalam membentuk kedisiplinan siswa. Apabila siswa melanggar peraturan yang berlaku, maka harus diberikan sanksi untuk membuat siswa sadar dan meluruskan perbuatannya yang salah. Seperti yang dikemukakan oleh Tulus Tu'u bahwa faktor yang membentuk kedisiplinan siswa adalah kesadaran diri, pengikutan, ketaatan, alat pendidikan, dan hukuman.²

3. Deskripsi Hasil Belajar siswa kelas IX SMP Negeri 5 Takalar

Berdasarkan hasil penelitian menunjukkan bahwa rata-rata hasil belajar siswa kelas IX SMP Negeri 5 Takalar adalah 87,33 yang artinya hasil belajar siswa berada pada kategori sangat baik. Dengan demikian siswa kelas IX SMP Negeri 5 Takalar memiliki hasil belajar yang sangat baik.

Selain itu, hasil analisis data deskriptif juga menunjukkan bahwa nilai hasil belajar siswa SMP Negeri 5 Takalar sebanyak 24 siswa (27%) termasuk kategori baik sekali, 40 siswa (44%) termasuk kategori baik, 23 siswa (26%) kategori cukup dan 3 siswa (3%) termasuk kurang.

Apabila data tersebut disederhanakan menjadi dua kategori yaitu kategori baik sekali dan baik menjadi kategori baik saja. Kemudian kategori cukup dan kurang menjadi kategori kurang saja, maka sebanyak 64 siswa (71%) termasuk kategori baik dan sebanyak 26 siswa (29%) termasuk kategori kurang.

²Tulus Tu'u, *Peran Disiplin pada Perilaku dan Prestasi Siswa*, h. 48.

Berdasarkan data tersebut, maka dapat disimpulkan bahwa nilai hasil siswa kelas IX SMP Negeri 5 Takalar sudah baik.

Nilai hasil belajar yang diperoleh siswa cukup beragam. Terdapat siswa yang memperoleh nilai yang tinggi dan ada pula yang memperoleh nilai yang kurang. Hal tersebut disebabkan karena tingkat intelegensi siswa yang juga beragam. Seorang siswa yang memiliki tingkat intelegensi yang tinggi akan mudah memahami pelajaran dibandingkan dengan siswa yang memiliki tingkat intelegensi yang rendah. Perbedaan intelegensi tersebut dapat dilihat dari pembawaan yang didapatkan sejak lahir. Faktor yang menyebabkan perbedaan tingkat intelegensi seseorang adalah kematangan baik fisik maupun psikis yang telah mencapai kesanggupan untuk menjalankan fungsinya masing-masing, lingkungan yang membentuknya, dan minat yang dimiliki setiap orang.

Hasil belajar yang diperoleh siswa tidak terlepas dari faktor-faktor yang mendukungnya. Sama halnya hasil belajar siswa di SMP Negeri 5 Takalar, hasil belajar siswa dipengaruhi oleh faktor internal dan faktor eksternal. Hal tersebut sesuai dengan pernyataan oleh Slameto yang menyatakan bahwa faktor yang mempengaruhi hasil belajar siswa yaitu faktor internal yang yaitu kematangan fisik dan mental, kecerdasan atau intelegensi, pengetahuan dan keterampilan, minat, motivasi, keaktifan, dan kedisiplinan serta karakteristik pribadi. Selain itu, hasil belajar juga dipengaruhi oleh faktor eksternal yaitu faktor keluarga, faktor sarana pendidikan, faktor lingkungan dan faktor pendidik.³

4. Pengaruh Keaktifan Belajar (X_1) terhadap Hasil Belajar Pendidikan Agama Islam (Y)

Pada hasil perhitungan analisis regresi linear sederhana pada variabel keaktifan belajar terhadap hasil belajar Pendidikan Agama Islam menunjukkan

³Slameto, *Belajar dan Faktor-faktor yang Mempengaruhinya*, (Cet. V; Jakarta: PT. Rineka Cipta, 2010), h. 14.

bahwa nilai *Sig.* $0,000 < 0,05$ maka H_0 ditolak, hal tersebut membuktikan bahwa ada pengaruh keaktifan belajar terhadap hasil belajar Pendidikan Agama Islam. Adapun persamaan regresi linear sederhana yang diperoleh adalah $Y = 58,818 + 0,300X$. Dengan $\alpha = 58,818$ dan $\beta = 0,300$ yang artinya jika keaktifan belajar, maka hasil belajar akan meningkat sebesar 0,300 satuan. Selain itu, diketahui pula besarnya kontribusi keaktifan belajar terhadap hasil belajar Pendidikan Agama Islam siswa kelas IX SMP Negeri 5 Takalar, dilihat dari koefisien determinasi yaitu sebesar 65% sedangkan sisanya 35% dipengaruhi oleh variabel lain yang tidak diteliti dalam penelitian ini. Dari hasil penelitian ini, maka hipotesis 1 yang berbunyi ada pengaruh keaktifan belajar terhadap hasil belajar Pendidikan Agama Islam siswa kelas IX SMP Negeri 5 Takalar diterima atau terbukti.

Hasil penelitian ini sesuai dengan yang dikemukakan oleh Fitriah bahwa keaktifan belajar siswa berpengaruh secara signifikan terhadap hasil belajar Pendidikan Agama Islam siswa ditunjukkan dengan nilai *R Square* sebesar 0,744 atau taraf signifikansi 74,4% dan 25,6% hasil belajar Pendidikan Agama Islam dipengaruhi faktor-faktor lain yang tidak menjadi objek kajian penelitian tersebut.⁴ Tidak jauh berbeda dengan penelitian Chintya dimana pengaruh keaktifan belajar terhadap hasil belajar siswa dengan koefisien korelasi sebesar 0,5267 atau sebesar 52% hasil belajar Pendidikan Agama Islam dipengaruhi oleh keaktifan belajar siswa dan 48% dipengaruhi oleh faktor-faktor lain yang tidak diteliti dalam penelitian ini.⁵ Berarti keaktifan belajar siswa berpengaruh positif terhadap hasil belajar siswa. Sehingga semakin baik keaktifan

⁴Suwarto, Fitriah Fajrin, "Pengaruh Motivasi dan Keaktifan Belajar Siswa Terhadap Hasil Belajar PAI Siswa SMA Islam Hizbul Wathan Kecamatan Parangloe Kabupaten Gowa". *Tesis*. Makassar: Prodi Pendidikan Agama Islam UIN Alauddin Makassar, 2016.

⁵Kurniawati, Chintya, "Pengaruh Keaktifan Belajar dan Motivasi Belajar Terhadap Hasil Belajar Siswa Kelas VIII B SMP Kanisius Kalasan pada Topik Bahasan Operasi Aljabar Menggunakan Model Pembelajaran Kooperatif Tipe Jigsaw II", *skripsi* (Depok: Universitas Sanata Dharma, 2017), h. 76.

belajar siswa maka semakin baik hasil belajar siswa. Dengan kata lain hasil belajar siswa dipengaruhi oleh keaktifan belajar siswa.

Hal ini menunjukkan bahwa semakin tinggi keaktifan belajar siswa maka hasil belajar Pendidikan Agama Islam siswa akan semakin tinggi pula. Sebaliknya, semakin rendah keaktifan belajar siswa maka hasil belajar Pendidikan Agama Islam siswa akan rendah.

5. Pengaruh Kedisiplinan Belajar (X_2) terhadap Hasil Belajar Pendidikan Agama Islam (Y)

Pada hasil perhitungan analisis regresi linear sederhana pada variabel kedisiplinan belajar terhadap hasil belajar Pendidikan Agama Islam menunjukkan bahwa nilai *Sig.* $0,000 < 0,05$ maka H_0 ditolak, hal tersebut membuktikan bahwa ada pengaruh kedisiplinan belajar terhadap hasil belajar Pendidikan Agama Islam. Adapun persamaan regresi linear sederhana yang diperoleh adalah $Y = 52,400 + 0,344X$. Dengan $\alpha = 52,400$ dan $\beta = 0,344$ yang artinya jika kedisiplinan belajar, maka hasil belajar akan meningkat sebesar 0,344 satuan. Selain itu, diketahui pula besarnya kontribusi kedisiplinan belajar terhadap hasil belajar Pendidikan Agama Islam siswa kelas IX SMP Negeri 5 Takalar, dilihat dari koefisien determinasi yaitu sebesar 68% sedangkan sisanya 32% dipengaruhi oleh variabel lain yang tidak diteliti dalam penelitian ini. Dari hasil penelitian ini, maka hipotesis 1 yang berbunyi ada pengaruh kedisiplinan belajar terhadap hasil belajar Pendidikan Agama Islam siswa kelas IX SMP Negeri 5 Takalar diterima atau terbukti.

Hasil penelitian ini sesuai dengan yang dikemukakan oleh Wahab yang menyatakan bahwa bahwa kedisiplinan belajar berpengaruh positif dan signifikan terhadap hasil belajar Hal tersebut ditunjukkan dengan nilai *Sig.* $0,000 < 0,05$. Yang tersebut menyatakan bahwa kedisiplinan belajar memiliki peran dalam

meningkatkan hasil belajar siswa.⁶ Hal tersebut juga sejalan dengan penelitian oleh Desi Sulistyaningsih yang menyatakan bahwa kedisiplinan siswa memiliki pengaruh yang positif dan signifikan terhadap hasil belajar Pendidikan Agama Islam dengan ditunjukkan nilai f -hitung $45,781 > f$ -tabel $3,970$.⁷

Pengaruh kedisiplinan belajar sebesar 38,5% terhadap hasil belajar Pendidikan Agama Islam siswa dan selebihnya sebesar 61,5% dipengaruhi oleh variabel lain yang tidak diteliti. Sehingga dapat disimpulkan bahwa semakin tinggi kedisiplinan belajar siswa maka semakin tinggi pula hasil belajar yang diperoleh. Dengan kata lain hasil belajar Pendidikan Agama Islam siswa dapat dipengaruhi oleh kedisiplinan belajarnya.

Hal ini menunjukkan bahwa semakin tinggi kedisiplinan belajar siswa maka hasil belajar Pendidikan Agama Islam siswa akan semakin tinggi pula. Sebaliknya, semakin rendah kedisiplinan belajar siswa maka hasil belajar Pendidikan Agama Islam siswa akan rendah.

6. Pengaruh Keaktifan Belajar (X_1) dan Kedisiplinan Belajar (X_2) terhadap Hasil Belajar Pendidikan Agama Islam (Y)

Pada hasil perhitungan analisis regresi berganda pada variabel keaktifan belajar (X_1) dan kedisiplinan belajar (X_2) terhadap hasil belajar Pendidikan Agama Islam (Y) menunjukkan bahwa nilai $Sig.$ $0,00 < 0,05$ maka H_0 ditolak, hal tersebut membuktikan bahwa ada pengaruh keaktifan belajar dan kedisiplinan belajar secara bersama-sama terhadap hasil belajar Pendidikan Agama Islam. adapun persamaan regresi berganda yang diperoleh adalah $Y = 51,001 + 0,157X_1 + 0,211X_2$ dengan $\alpha = 51,001$, $\beta_1 = 0,157$ dan $\beta_2 = 0,211$

⁶ Wahab, Vicky, Nurdin Rahman, and Mohammad Fitri. "Pengaruh Kedisiplinan Belajar dan Motivasi Belajar terhadap Prestasi Belajar Siswa di SMA Muhammadiyah Maumere." *Economics and Education Journal (Ecoducation)* 3.1 (2021): h. 63-72.

⁷ Sulistyaningsih, Desy, "Pengaruh Kedisiplinan Belajar Terhadap Prestasi Belajar Kognitif Pendidikan Agama Islam Pada Aspek Aqidah dan Fiqih Siswa SMP Negeri 32 Semarang". *Skripsi*. Semarang: Fak. Pendidikan Agama Islam UIN Walisongo Semarang, 2018.

yang menyatakan bahwa apabila keaktifan dan kedisiplinan belajar bernilai nol atau konstan maka hasil belajar akan bernilai 51,001. Dari persamaan tersebut juga diketahui bahwa setiap penambahan 1 satuan tingkat keaktifan belajar, maka hasil belajar Pendidikan Agama Islam akan meningkat sebesar 0,157 satuan dan setiap penambahan 1 satuan tingkat kedisiplinan belajar, maka hasil belajar Pendidikan Agama Islam akan meningkat sebesar 0,211. Selain itu, diketahui pula besarnya kontribusi keaktifan belajar dan kedisiplinan belajar Pendidikan Agama Islam siswa SMP Negeri 5 Kabupaten Takalar, dilihat dari koefisien determinasi yaitu sebesar 76% dan sisanya sebesar 24% dipengaruhi oleh variabel lain yang tidak diteliti dalam penelitian ini.

Penelitian ini sejalan dengan penelitian yang dilakukan oleh Susilo bahwa keaktifan dan kedisiplinan belajar memang memiliki peranan dalam meningkatkan hasil belajar. Pada penelitiannya yang berjudul pengaruh keaktifan dan kedisiplinan belajar dengan hasil penelitian bahwa ada pengaruh yang positif dan signifikan keaktifan dan kedisiplinan secara bersama-sama terhadap hasil belajar matematika siswa kelas VII MTsN Sumberjo Blitar. Berdasarkan hasil analisis data yang diperoleh yaitu nilai t hitung = $(4,317) > t$ tabel = $(5\%=4,08)$ dan nilai signifikan $(0,022) < (0,05)$, sehingga dapat ditarik kesimpulan bahwa menolak H_0 dan menerima H_a .⁸

Dari hasil penelitian ini, maka hipotesis 3 yang berbunyi ada pengaruh keaktifan belajar dan kedisiplinan belajar secara bersama-sama terhadap hasil belajar Pendidikan Agama Islam siswa kelas IX SMP Negeri 5 Takalar diterima atau terbukti.

⁸Susilo, Agus Edi. "Pengaruh Keaktifan Dan Kedisiplinan Belajar Terhadap Hasil Belajar Matematika Pada Materi Garis Dan Sudut Siswa Kelas VII MTSN Sumberjo Blitar Tahun Ajaran 2016/2017." (2017). h. 77.

BAB V

PENUTUP

B. Kesimpulan

Berdasarkan hasil penelitian yang telah diuraikan di atas, maka dapat disimpulkan bahwa:

1. Hasil analisis data deskriptif juga menunjukkan bahwa nilai keaktifan siswa kelas IX SMP Negeri 5 Takalar sebanyak 19% termasuk kategori sangat tinggi, 34% termasuk kategori tinggi, 27% termasuk kategori sedang, dan 20% termasuk kategori rendah. Sedangkan rata-rata keaktifan belajar siswa adalah 95,06 yang artinya keaktifan belajar siswa berada pada kategori tinggi. Dengan demikian siswa kelas IX SMP Negeri 5 Takalar memiliki keaktifan belajar yang baik.
2. Hasil analisis data deskriptif menunjukkan bahwa nilai kedisiplinan siswa kelas IX SMP Negeri 5 Takalar sebanyak 18% termasuk kategori sangat tinggi, 33% termasuk kategori tinggi, 31% termasuk kategori sedang dan 18% termasuk kategori rendah. Sedangkan rata-rata kedisiplinan belajar siswa adalah 101,41 yang artinya kedisiplinan belajar siswa berada pada kategori tinggi. Dengan demikian siswa kelas IX SMP Negeri 5 Takalar memiliki kedisiplinan belajar yang baik.
3. Hasil analisis data deskriptif juga menunjukkan bahwa nilai hasil belajar siswa SMP Negeri 5 Takalar sebanyak 27% termasuk kategori baik sekali, 44% termasuk kategori baik, 26% kategori cukup dan 3% termasuk kurang. Sedangkan rata-rata hasil belajar siswa adalah 87,33 yang artinya hasil belajar siswa berada pada kategori sangat baik. Dengan demikian siswa kelas IX SMP Negeri 5 Takalar memiliki hasil belajar yang sangat baik.

4. Besarnya pengaruh keaktifan belajar terhadap hasil belajar Pendidikan Agama Islam siswa kelas IX SMP Negeri 5 Takalar yaitu sebesar 65% dan sisanya 35% dipengaruhi oleh faktor lain di luar penelitian. Dengan demikian ada pengaruh yang positif dan signifikan antara keaktifan belajar terhadap hasil belajar dan semakin tinggi keaktifan belajar siswa, maka hasil belajar Pendidikan Agama Islam juga semakin baik.
5. Besarnya pengaruh keaktifan belajar terhadap hasil belajar Pendidikan Agama Islam siswa kelas IX SMP Negeri 5 Takalar yaitu sebesar 68% dan sisanya 32% dipengaruhi oleh faktor lain di luar penelitian. Dengan demikian ada pengaruh kedisiplinan belajar terhadap hasil belajar dan semakin tinggi kedisiplinan belajar siswa, maka hasil belajar Pendidikan Agama Islam juga semakin baik.
6. Besarnya pengaruh keaktifan belajar dan kedisiplinan belajar secara bersama-sama terhadap hasil belajar Pendidikan Agama Islam siswa kelas IX SMP Negeri 5 Takalar yaitu sebesar 76% dan sisanya 24% dipengaruhi oleh faktor lain di luar penelitian. Dengan demikian ada pengaruh keaktifan dan kedisiplinan belajar secara bersama-sama terhadap hasil belajar siswa dan semakin tinggi keaktifan dan kedisiplinan belajar siswa maka hasil belajar Pendidikan Agama Islam siswa juga semakin baik.

C. Implikasi

Berdasarkan hasil penelitian di atas, maka ada beberapa implikasi penelitian yang perlu disampaikan, yaitu:

1. Hendaknya guru memperhatikan keaktifan dan kedisiplinan siswa karena terbukti bahwa semakin tinggi tingkat keaktifan dan kedisiplinan belajar siswa maka hasil belajar siswa akan semakin baik lagi. Selain itu, guru

juga sebaiknya memperhatikan faktor-faktor eksternal dan internal yang dapat memengaruhi hasil belajar siswa

2. Orang tua harus memberikan pendampingan dan pembinaan secara terus menerus kepada anaknya agar siswa dapat mempertahankan tingkat keaktifan dan kedisiplinannya baik di rumah maupun di sekolah.
3. Kepada para peneliti lain yang tertarik meneliti keaktifan dan kedisiplinan siswa agar meneliti cara meningkatkan keaktifan dan kedisiplinan siswa karena terbukti dapat meningkatkan hasil belajar siswa.



DAFTAR PUSTAKA

- Al-Abrasyi, *At-Tarbiyyah al-Islamiyyah wa Falasifatuha*. Cet. II; Mesir: Isa Bani al-Halabi, 1975.
- Al-Amin, Faisol, Wakhid Akhdinirwanto, Arif Maftukhin, "Peningkatan Keaktifan Metrik Siswa dengan Menggunakan Model Pembelajaran Aktif Tipe Modeling The Way pada Kelas XI MOA SMK Purnama 2 Gombang", *Radiasi: Jurnal Berkala Pendidikan Fisika*, Vol. 4, no. 1, 2014.
- Amanda, Mia Hilda, dkk. "Analisis Kemampuan Metakognisi Siswa Melalui Penggunaan Lembar Kerja Siswa Berbasis Discovery Learning". *Jurnal Inovasi Pendidikan Kimia*, Vol. 14, no. 1 (2020): h. 2.468-2478.
- Amir, Almira. "Penggunaan media gambar dalam pembelajaran matematika." *Jurnal eksakta*, Vol. 2, no. 1 (2016): 34-40.
- Arikunto, Suharsimi, *Manajemen Pengajaran Secara Manusiawi*. Cet. VI; Jakarta: Rineka Cipta, 2013.
- _____. Suharsimi. *Prosedur Penelitian Suatu Pendekatan Praktik*. Cet. XIV; Jakarta: Rineka Cipta, 2010.
- Aritonang, Keke T. "Minat dan motivasi dalam meningkatkan hasil belajar siswa." *Jurnal pendidikan penabur*, Vol. 7, no. 10 (2008): h. 11-21.
- Aslamiyah, Siti Suwaibatul, "Implementasi Tata Tertib Sekolah Dalam Penanaman Budaya Disiplin Siswa." *Ta'lim: Jurnal Studi Pendidikan Islam*, Vol. 3, no. 2 (2020): h. 187.
- Asnah, Asnah. "Strategi reflektif dan transinternal sebagai upaya menumbuhkan penghayatan siswa dalam pembelajaran PAI." *Tazkir: Jurnal Penelitian Ilmu-ilmu Sosial dan Keistaman*, Vol. 2, no. 2 (2016): h. 89-106.
- Assegaf, Abd. Rahman. *Politik Pendidikan Nasional: Pergeseran Kebijakan Pendidikan Agama Islam dari Pra proklamasi ke Reformasi*, Cet. I; Yogyakarta: Kurnia Alam, 2005.
- Astuti, Wahyu, and Firosalia Kristin. "Penerapan Model Pembelajaran Teams Games Tournament Untuk Meningkatkan Keaktifan dan Hasil Belajar IPA". *Jurnal ilmiah sekolah dasar*, Vol. 1, no.3 (2017): h. 158-167.
- Awe, Ermelinda Yosefa dan Kristina Benge, "Hubungan antara minat dan motivasi belajar dengan hasil belajar ipa pada siswa SD." *Journal of Education Technology*, Vol. 1, no. 4 (2017): h. 229-237.
- Azra, Azyumardi. *Paradigma Baru Pendidikan Nasional*. Cet. II; Jakarta: Kompas Media Nusantara, 2012.
- Azwar, Saifuddin. *Penyusunan Skala Psikologi*. Cet. II; Yogyakarta: Pustaka Pelajar, 2013.
- Bali, M. M. E. I., dan Hilva Banati Hajriyah, "Modernisasi Pendidikan Agama Islam di Era Revolusi Industri 4.0". *Momentum: Jurnal Sosial Dan Keagamaan*, Vol. 9, no.1 (2020): h. 38-50.

- Cahyadi, Edi, Yari Dwikurnaningsih, and Nurul Hidayati. "Peningkatan hasil belajar tematik terpadu melalui model project based learning pada siswa sekolah dasar." *Jurnal Riset Teknologi dan Inovasi Pendidikan (Jartika)*, Vol. 2, no. 1 (2019): h.
- Chairuni, Khudiatul, "Pengaruh keaktifan belajar pai terhadap religiusitas peserta didik di smp bakti mulya 400 jakarta", *Tesis*, (Jakarta: FITK UIN Syarif Hidayatullah Jakarta, 2019): h. 129-141.
- Chandra, Andy. "Hubungan perhatian orang tua dan iklim sekolah dengan disiplin pada siswa SMP N 2 Padang Tualang Kabupaten Langkat." *Jurnal Psychomutiara*, Vol. 1, no. 1 (2018): h. 1-14.
- Danim, Sudarwan. *Paedagogi, Andragogi, dan Heutagogi*, Cet. III; Bandung: Alfabeta, 2015.
- Daulay, Haidar Putra. *Pemberdayaan Pendidikan Agama Islam di Sekolah*. Cet. I; Surabaya: Prenada Media, 2016.
- Deaukee, L. "Students' perceptions of indiscipline at three primary schools in one Educational District in Central Trinidad." *An Unpublished M. Ed Thesis* (2010). h. 102.
- DH, Rizki Rohmatin Cahyaning. "Pengaruh Metode Pemberian Hadiah (Reward) Terhadap Keaktifan Dan Hasil Belajar Siswa Pada Mata Pelajaran Matematika Di Sd Negeri Bobang 1 Semen Kediri Tahun Ajaran 2018/2019." *Thesis* (2019).
- Diedrich, Paul. D. *Aktivitas Belajar Siswa*. dalam Oemar Hamalik. *Proses Belajar Mengajar*. Cet. XVIII; Jakarta: PT Bumi Aksara, 2014.
- Djamarah, Syaiful Bahri dan Aswan Zain, *Strategi Belajar Mengajar*. Cet. III; Jakarta: Rineka Cipta, 2010.
- Erita, Selvia. "Aspek-Aspek Psikologis Dalam Pembelajaran." *Tarbawi: Jurnal Ilmu Pendidikan*, Vol. 1, no. 1 (2016): h. 1-11.
- Faisal, Sanapiah. *Format-Format penelitian Sosial*. Cet. IV; Jakarta: Raja Grafindo Persada, 2007.
- Farida, Hidayatul, and Titi Anjarini. "Penerapan Model Snowball Throwing Tema Lingkungan Sahabat Kita sebagai Upaya Meningkatkan Keaktifan Belajar." *Jurnal Pendidikan Dasar*, Vol. 2, no. 1 (2021): h. 118-125.
- Fatimatuzahroh, Fitri, Lilis Nurteti, and S. Koswara. "Upaya Meningkatkan Hasil Belajar Peserta Didik Pada Mata Pelajaran Akidah Akhlak Melalui Metode Lectures Vary." *Jurnal Penelitian Pendidikan Islam*, Vol. 7, no. 1 (2019): h. 35-50.
- Firmansvah. Muhammad Arie. "Analisis hambatan belajar mahasiswa pada mata kuliah statistika". *JPPM (Jurnal Penelitian dan Pembelajaran Matematika)* Vol. 10, no. 2 (2017): h. 115-127.
- First World Conference on Muslim Education, Jakarta: Inter Islamic University Cooperation of Indonesia, 2016.
- Gunarsa, Singgih D. *Psikologi praktis: anak, remaja dan keluarga*. Cet. VIII; Jakarta: BPK Gunung Mulia, 2008.

- Hadianti, Leli Siti. "Pengaruh Pelaksanaan tata tertib sekolah terhadap kedisiplinan belajar siswa (Penelitian deskriptif analisis di SDN Sukakarya II Kecamatan samarang Kabupaten Garut)." *Jurnal Pendidikan UNIGA*, Vol. 2, no. 1 (2017): h. 1-8.
- Hamalik, Oemar, *Kurikulum Dan Pembelajaran*, Cet. XV; Jakarta: Bumi Akasra, 2015.
- Haryanto, Dini Putri, "Inovasi Pembelajaran." *Perspektif Ilmu Pendidikan*. Vol. 16, no. 8 (2007): h. 98-108.
- Hasan, M. Iqbal. *Pokok-Pokok Materi Statistik I*, Cet. VIII; Jakarta: Bumi Aksara, 2014.
- Hasanah, Zuriatun, "Model Pembelajaran Kooperatif Dalam Menumbuhkan Keaktifan Belajar Siswa." *Irsyaduna: Jurnal Studi Kemahasiswaan*, Vol. 1, no. 1 (2021): h. 1-9.
- Herlina, Vemi, and Yusrizal Wahab Lubis. "Hubungan Lingkungan Sekolah dengan Kedisiplinan Belajar Peserta Didik Di SMP Negeri 4 Bayang." *Jurnal Al-Taujih: Bingkai Bimbingan dan Konseling Islami*, Vol. 6, no. 2 (2020): h. 120-127.
- Imelda, Ade, "Implementasi Pendidikan Nilai Dalam Pendidikan Agama Islam", *Al-Tadzkiyyah: Jurnal Pendidikan Islam*, Vol. 8, no. 2 (2017): h. 221-237.
- Imron, Ali. *Manajemen Siswa Berbasis Sekolah*. Jakarta: PT Bumi Aksara, 2011.
- Iqbal, Muhammad, "First world conference on Muslim education and its possible implications for British Muslims." *Learning for Living*, Vol. 17, no. 3 (1978): h. 1-13
- Jaya, Dwi, "Pemanfaatan Modul Belajar Sebagai Media dalam Meningkatkan Hasil Belajar Siswa pada Pelajaran Matematika di Kelas XII IPS MAS Paradigma Palembang, *Quantum*, Vol. 4, no. 3, (Jurnal Pendidikan, 2009), h. 58-67
- Jihad, Asep dan Abdul Haris. *Evaluasi Pembelajaran*, Cet. II; Yogyakarta: Multi Presindo, 2018.
- Jubaedah. "Pengaruh Pembiasaan dan Keaktifan Belajar Pendidikan Agama Islam terhadap Religiusitas Siswa SMK Negeri Se-Cilacap Timur", *Skripsi* (Purwokerto: IAIN Purwokerto, 2021), h. 94.
- Kementerian Agama R.I., *Al-Qur'an dan Terjemahnya*. Jakarta: PT Macanajaya Cemerlang, 2015.
- Khafid, Muhammad. "Pengaruh disiplin belajar dan lingkungan keluarga terhadap hasil belajar ekonomi." *Dinamika Pendidikan*, Vol. 2, no. 2 (2007): h. 185-204.
- Kholil, Ahmad dan S. Atim. "Pengaruh Kedisiplinan Keaktifan Belajar Kelompok Dengan Prestasi Belajar Siswa SMK Kehutanan Wali Sembilan Tuban", *Arsy: Jurnal Studi Islam*, Vol. 3, no.1 (2019): h. 51-84.
- Kristin, Firosalia, "Analisis Model Pembelajaran *Discovery Learning* Dalam

- Meningkatkan Hasil Belajar Siswa SD, "Jurnal Pendidikan Dasar Perkhasa: Jurnal Penelitian Pendidikan Dasar, Vol. 2, no.1 (2016): h. 87-97.
- Kurniawati, Chintya, "Pengaruh Keaktifan Belajar dan Motivasi Belajar Terhadap Hasil Belajar Siswa Kelas VIII B SMP Kanisius Kalasan pada Topik Bahasan Operasi Aljabar Menggunakan Model Pembelajaran Kooperatif Tipe Jigsaw II", *skripsi*. Depok: Universitas Sanata Dharma, 2017.
- Lomu, Lidia, and Sri Adi Widodo. "Pengaruh motivasi belajar dan disiplin belajar terhadap prestasi belajar matematika siswa." *Prosiding Seminar nasional pendidikan matematika etnomatnesia*. (2018): h. 745-751.
- Melvin, Silberman L., *Active Learning 101 Cara Belajar Siswa Aktif*, Cet. XI; Bandung: Nuansa Cendekia, 2014.
- Mahanani, Endah, "Pengaruh Kedisiplinan Dan Keaktifan Siswa Terhadap Prestasi Belajar Ekonomi Pada Siswa Kelas Xi Ips", *Oikonomia-Jurnal Pendidikan Ekonomi* 2, no. 4 (2013): h. 1-14.
- Makbul, M., Achmad Abu Bakar, and Aan Parhani. "Al-Qur'an Insights About Musyawarah (A Study of Maudhu'iy Commentary on Deliberation)." *Jurnal Diskursus Islam*, Vol. 9, no. 2 (2021): h. 102-113.
- Maryati, Iyam, and Nanang Priatna. "Integrasi nilai-nilai karakter matematika melalui pembelajaran kontekstual." *Mosharafa: Jurnal Pendidikan Matematika*, Vol. 6, no. 3 (2017): h. 333-344.
- Maulana, Agisya Barzah. Penerapan Metode Bermain Peran untuk Meningkatkan Aktivitas dan Hasil Belajar Siswa dalam Pembelajaran IPS dengan Pokok Bahasan Menghargai Pahlawan Kemerdekaan Indonesia (Penelitian Tindakan Kelas pada Pembelajaran IPS dengan Pokok Bahasan Menghargai Pahlawan Kemerdekaan Indonesia di Kelas V SDN Cimenyan 1 Kecamatan Cimenyan Kabupaten Bandung). *Thesis*. (FKIP UNPAS), 2016.
- Mawaddah, Siti, and Hana Anisah. "Kemampuan pemecahan masalah matematis siswa pada pembelajaran matematika dengan menggunakan model pembelajaran generatif (generative learning) di SMP." *EDU-MAT: Jurnal Pendidikan Matematika*, Vol. 3, no. 2 (2015): h. 166-175
- Megawati, "Penerapan Model Belajar The Power of Two untuk Meningkatkan Aktivitas dan Hasil Belajar Siswa dalam Pembelajaran Aqidah Akhlak di Kelas VIII MTs Negeri Campang Kabupaten OKU Timur", *Quantum: Jurnal Pendidikan*, Vol. 4, no. 2, (2009), h. 123-132.
- Mufida, Ni'ma. "Pengaruh Lingkungan Keluarga dan Motivasi Intrinsik Terhadap Hasil Belajar Siswa Pada Mata Pelajaran Pendidikan Agama Islam Kelas VIII di SMP Negeri 1 Puduk Ponorogo Tahun Pelajaran 2020/2021". *Skripsi*. Ponorogo: Fak. Tarbiah, IAIN Ponorogo, 2021.
- Muhaimin, *Paradigma Pendidikan Islam: upaya mengefektifkan pendidikan Islam di sekolah*, Cet. III; Bandung: Remaja Rosdakarya, 2004.

- Naim, Ngainun. *Character Building*, Cet. I; Jogjakarta: Arr-Ruzz Media, 2012.
- Nasution, Rohimah Nur, "Pengaruh Disiplin Belajar dan Minat Siswa terhadap Hasil Belajar Pendidikan Agama Islam di SMA N 1 Panyabungan Selatan Kabupaten Mandailing Natal." *Jurnal Bisnis, Manajemen, dan Ekonomi*, Vol. 1, no.3 (2020): h. 12-25.
- Natalina, Mariani, Imam Mahadi, and Anisa Carolina Suzane. "Penerapan Model Pembelajaran Inkuiri Terbimbing (Guided Inquiry) untuk Meningkatkan Sikap Ilmiah dan Hasil Belajar Biologi Siswa Kelas XI IPA-5 SMA Negeri 5 Pekan Baru Tahun Ajaran 2011/2012." *Prosiding Semirata FMIPA Universitas Lampung* 90. 2013.
- Nopiyanti, Opin. "Hubungan antara Kedisiplinan Siswa dalam Pembelajaran Pendidikan Agama Islam dengan Kemampuan Praktek Shalat Wajib: Studi Kasus SMP Negeri 1 Jiput". *Skripsi*. Banten: Universitas Islam Negeri Sultan Maulana Hasanuddin Banten, 2017.
- Noryanti, Ida Maidah. "Pembentukan Karakter Religius Peserta Didik (Studi Kasus Dampak Kebijakan Sistem Zonasi Sekolah di SMP 4 Kudus)". *Skripsi*. IAIN Kudus, 2020.
- Novitasari, Yesi, and Mohammad Fauziddin. "Perkembangan Kognitif Bidang Auditori pada Anak Usia Dini." *Jurnal Obsesi: Jurnal Pendidikan Anak Usia Dini*, Vol. 5, no. 1 (2020): h. 808-819.
- Nurfatimah, Affandi dan I. S. Jiwandono. "Analisis Keaktifan Belajar Siswa kelas Tinggi di SDN 07 Sila pada Masa Pandemi Covid-19." *Jurnal Ilmiah Profesi Pendidikan*, Vol. 5, no. 2 (2020): 142-153.
- Nurfatimah, Affandi, and I. S. Jiwandono. "Analisis Keaktifan Belajar Siswa kelas Tinggi di SDN 07 Sila pada Masa Pandemi Covid-19." *Jurnal Ilmiah Profesi Pendidikan* Vol. 5, no. 2 (2020): h. 145-154.
- Nurgiyantoro, Burhan. *Dasar-Dasar Pengembangan Kurikulum Sekolah*, Cet. I; Yogyakarta: BPFE, Tahun 1988.
- Nurhayati, Erlis. "Meningkatkan keaktifan siswa dalam pembelajaran daring melalui media game edukasi quiziz pada masa pencegahan penyebaran covid-19." *Jurnal Paedagogy*, Vol. 7, no. 3 (2020): h. 145-150.
- Pakidi, Janet Putri. "Penerapan penghargaan dan konsekuensi untuk meningkatkan disiplin siswa dalam mengumpulkan tugas tepat waktu". *Skripsi*. Universitas Pelita Harapan, 2021.
- Pane, Aprida, and Muhammad Darwis Dasopang, "Belajar dan pembelajaran." *Fitrah: Jurnal Kajian Ilmu-Ilmu Keislaman*, Vol. 3, no.2 (2017): h. 1-14.
- Paul. D. Diedrich, "Aktivitas Belajar Siswa", dalam Oemar Hamalik, *Proses Belajar Mengajar*, Cet. 18; Jakarta: PT Bumi Aksara, 2016.
- Purwanto, *Evaluasi Hasil Belajar*, Cet. VI; Yogyakarta: Pustaka Pelajar, 2014.

- Purwanto, Ngalim, *Psikologi Pendidikan*, Cet. XXVIII; Bandung: Remaja Rosdakarya, 2018.
- Republik Indonesia, *PP 55 Tahun 2007*, bab II, Pasal 5.
- Republik Indonesia, *PP No. 55 tahun 2007*, bab I, pasal 1.
- Riduwan. *Dasar-Dasar Statistika*, Cet. VIII; Bandung: Alfabeta, 2010.
- Rijal, Syamsu, and Suhaedir Bachtiar. "Hubungan antara sikap, kemandirian belajar, dan gaya belajar dengan hasil belajar kognitif siswa." *Jurnal Bioedukatika*, Vol. 3, no. 2 (2015): h. 15-20.
- Rusni, Rusni, and Agustan Agustan. "Pengaruh Kedisiplinan Belajar Terhadap Hasil Belajar Matematika Siswa di Sekolah Dasar." *JRPD (Jurnal Riset Pendidikan Dasar)*, Vol. 1, no. 1 (2018): h. 1-9.
- Saat, Sulaiman dan Sitti Mania. *Pengantar Metodologi Penelitian Panduan Bagi Peneliti Pemula*, Cet. II; Makassar: Sibuku, 2018.
- Sardiman, A.M.,. *Interaksi dan Motivasi Belajar Mengajar*, Cet. I; Jakarta: Raja Grafindo Persada, 2001.
- Semiadi, Semiadi. "Peningkatan Hasil Belajar PAI Materi Membaca Surat Al-Falaq Melalui Metode Demonstrasi Pada Siswa Kelas IV SD." *Paedagoria: Jurnal Kajian, Penelitian dan Pengembangan Kependidikan*, Vol. 9, no. 2 (2018): h. 66-74.
- Setiyoko, Anggit, and S. U. M. Sumaryati. "Bentuk-Bentuk Kedisiplinan Belajar dalam Proses Pembelajaran PPKN pada Siswa Kelas VIII SMP Muhammadiyah 1 Yogyakarta Tahun Ajaran 2018/2019". *Skripsi*. Universitas Ahmad Dahlan, 2020.
- Setya Norma Sulistyani, Peningkatan Keaktifan Belajar Siswa Dengan Penerapan Metode Guided Note Taking Pada Mata Diklat Memilih Bahan Baku Busana di Smk Negeri 4 Yogyakarta, *Skripsi*. Yogyakarta: Fakultas Teknik Universitas Negeri Yogyakarta, 2012.
- Setyawan, Andre, Edi Suyanto, and Eka Sofia Agustina. "Bahasa Lisan dalam Kegiatan Pembelajaran Siswa Kelas XI SMA Negeri I Sekincau." *Jurnal Kata (Bahasa, Sastra, dan Pembelajarannya)*, Vol. 2, no. 4 (2014): h. 1-9.
- Sholekhah, Inayat. "Hasil Belajar Mata Pelajaran Ekonomi Ditinjau dari Kedisiplinan dan Keaktifan Belajar Siswa Kelas X SMA Negeri 1 Cepogo Tahun Ajaran 2019/2020", *Skripsi* (Universitas Muhammadiyah Surakarta, 2020).
- Siregar, Sofian. *Statistik Parametrik Untuk Peneilitian Kuantitatif*, Cet. III; Jakarta: PT Bumi Aksara, 2015.
- Slameto. *Belajar dan Faktor-faktor yang Mempengaruhinya*, Cet. V, Jakarta: PT. Rineka Cipta, 2010.
- Sohari, Sohari. "Etos kerja dalam perspektif Islam." *Islamicconomic: Jurnal Ekonomi Islam*, Vol. 4, no. 2 (2013): h. 1-24.
- Sovia, Efn. "Penerapan Metode Ceramah Terhadap Hasil Belajar Kognitif Biologi Siswa Kelas VIII. A Pada MTs Darul Mujjahidin Kabupaten Rokan Hulu Ajaran 2017/2018". *Skripsi*. Universitas Islam Riau, 2018.

- Sudjana, Nana. *Penilaian Hasil Proses Belajar Mengajar*, Cet. XXI; Bandung: PT Remaja Rosdakarya, 2017.
- Sugiarto, Ahmad Pujo, Tri Suyati dan Padmi Dhyah Yulianti. "Faktor kedisiplinan belajar pada siswa kelas x smk larenda brebes." *Mimbar Ilmu*, Vol. 24, no. 2 (2019): h. 232-238.
- Sugiyanto. *Diagnostik Kesulitan Belajar: "Psikologi Pendidikan*. Yogyakarta: Program Studi Bimbingan dan Konseling Fakultas Ilmu Pendidikan Universitas Negeri Yogyakarta, 2007.
- Sugiyono. *Metode Penelitian Pendidikan Pendekatan Kuantitatif Kualitatif, dan R&D*, Cet. VII; Bandung: Alfabeta, 2010.
- Sulistiyani, Setya Norma. "Peningkatan Keaktifan Belajar Siswa Dengan Penerapan Metode Guided Note Taking Pada Mata Diklat Memilih Bahan Baku Busana di Smk Negeri 4 Yogyakarta". *Skripsi*. Yogyakarta: Fakultas Teknik Universitas Negeri Yogyakarta, 2012.
- Sulistyaningsih, Desy, "Pengaruh Kedisiplinan Belajar Terhadap Prestasi Belajar Kognitif Pendidikan Agama Islam Pada Aspek Aqidah dan Fiqih Siswa SMP Negeri 32 Semarang". *Skripsi*. Semarang: Fak. Pendidikan Agama Islam UIN Walisongo Semarang, 2018.
- Supranto, J. *Statistik Teori dan Aplikasi*, Cet. I; Ed. I; Jakarta: Erlangga, 2008.
- Suprihatin, Siti. "Upaya Guru dalam Meningkatkan Motivasi Belajar Siswa." *Jurnal Pendidikan Ekonomi UM Metro*, Vol. 3, no. 1 (2015): h. 73-82.
- Susanti, Desi. "Pengembangan Pendidikan Agama Islam". *Edureligia; Jurnal Pendidikan Agama Islam*, Vol. 1, no. 1 (2017): h. 63-75.
- Susilo, Agus Edi. "Pengaruh Keaktifan dan Kedisiplinan Belajar Terhadap Hasil Belajar Matematika pada Materi Garis dan Sudut Siswa Kelas VII MTsN Sumberjo Blitar Tahun Ajaran 2016/2017". *Skripsi*. Tulungagung: Fakultas Tarbiyah dan Ilmu Keguruan Institut Agama Islam Negeri Tulungagung, 2017.
- Suwarto, Fitriah Fajrin, "Pengaruh Motivasi dan Keaktifan Belajar Siswa Terhadap Hasil Belajar PAI Siswa SMA Islam Hizbul Wathan Kecamatan Parangloe Kabupaten Gowa". *Tesis*. Makassar: Prodi Pendidikan Agama Islam UIN Alauddin Makassar, 2016.
- Syah, Muhibin, *Psikologi Belajar*, Cet. XV; Jakarta: PT Raja Grafindo Persada, 2011.
- Syaparuddin, Meldianus Meldianus, and Elihami Elihami. "Strategi pembelajaran aktif dalam meningkatkan motivasi belajar pkn peserta didik." *Mahaguru: Jurnal Pendidikan Guru Sekolah Dasar*; Vol. 1, no. 1 (2020): h. 30-41.
- Tim Penyusun Kamus Pusat Pembinaan Dan Pengembangan Bahasa Departemen Pendidikan dan Kebudayaan. *Kamus Besar Bahasa Indonesia*. Cet. V; Jakarta: Balai Pustaka, 2005.
- Tu'u, Tulus, *Peran Disiplin Pada Perilaku Dan Prestasi Siswa*, Cet. IV; Jakarta: Grasindo, 2004.

- Umar, Juairiah, "Usaha Orang Tua dalam Peningkatan Pendidikan Anak di Pidie." *Gender Equality: International Journal of Child and Gender Studies*, Vol. 4, no. 2 (2018): h. 1-17.
- Wahab, Vicky, Nurdin Rahman, and Mohammad Fitri. "Pengaruh Kedisiplinan Belajar dan Motivasi Belajar terhadap Prestasi Belajar Siswa di SMA Muhammadiyah Maumere." *Economics and Education Journal (Ecoducation)*, Vol. 3, no. 1 (2021): h. 63-72.
- Wibowo, Agus. *Pendidikan Karakter Strategi Membangun Karakter Bangsa Berperadaban*, Cet. XII; Yogyakarta: Pustaka Pelajar, 2012.
- Wibowo, Nugroho, "Upaya Peningkatan Keaktifan Siswa Melalui Pembelajaran Berdasarkan Gaya Belajar di SMK Negeri 1 Saptosari." *Elinvo (Electronics, Informatics, and Vocational Education)*, Vol. 1, no. 2 (2016): h. 126-131.
- Widayanti, Febi Dwi. "Pentingnya mengetahui gaya belajar siswa dalam kegiatan pembelajaran di kelas." *Erudio Journal of Educational Innovation*, Vol. 2, no. 1 (2013): h. 51-64.
- Wijaya, Rasman Sastra. "Hubungan kemandirian dengan aktivitas belajar siswa." *Jurnal Penelitian Tindakan Bimbingan & Konseling*, Vol. 1, no. 3 (2015): h. 40-46.
- Yamin, Martinis, *Kiat Membelajarkan Siswa*, Cet. III; Jakarta: Gaung Persada Press dan Center for Learning Innovation, 2010.
- Yoesana, Umy. "Hubungan Antara Motivasi Kerja Dengan Disiplin Kerja Pegawai Di Kantor Kecamatan Muara Jawa Kabupaten Kutai Kartanegara." *Jurnal pemerintahan integratif*, Vol. 1, no. 1 (2013): h. 13-27.
- Yuliantika, Siska. "Analisis Faktor-faktor yang mempengaruhi Disiplin Belajar Siswa Kelas X, XI dan XII di SMA Bhaktiyasa Singaraja Tahun Pelajaran 2016/2017", *Jurnal Pendidikan Ekonomi Undiksha*, Vol. 9, no. 1 (2017): h. 39-43.
- Yuwono, Pratik Hari. "Pengembangan Intelegensi Musikal Siswa Melalui Pembelajaran Musik Di Sekolah." *Khazanah Pendidikan*, Vol. 10, no.1 (2016): h. 1-13.
- Zaeni, Johara Aulia, dkk. "Analisis Keaktifan Siswa melalui Penerapan Model Teams Gamestournaments (TGT) pada Materi Termokimia Kelas XI IPA 5 di SMA N 15 Semarang". *Prosiding Seminar Nasional dan Internasional*. Semarang: Fakultas Matematika dan Ilmu Pengetahuan Alam Universitas Muhammadiyah Semarang, (2017): h.416-425
- Zalidj, Ummi Kaltsum Cholil. "Efektifitas Takzir Dalam Meningkatkan Disiplin Santri Di Pondok Pesantren Putri Roudlotut Tholibin Rembang Tahun 2010". *Skripsi*. IAIN Walisongo, 2011.

LAMPIRAN

1. Hasil Uji Normalitas X1, X2, Y

Tests of Normality						
	Kolmogorov-Smirnov ^a			Shapiro-Wilk		
	Statistic	Df	Sig.	Statistic	df	Sig.
Keaktifan Belajar	.080	90	.200*	.975	90	.087
Kedisiplinan Belajar	.077	90	.200*	.972	90	.051
Hasil Belajar	.079	90	.200*	.978	90	.127

*. This is a lower bound of the true significance.

a. Lilliefors Significance Correction

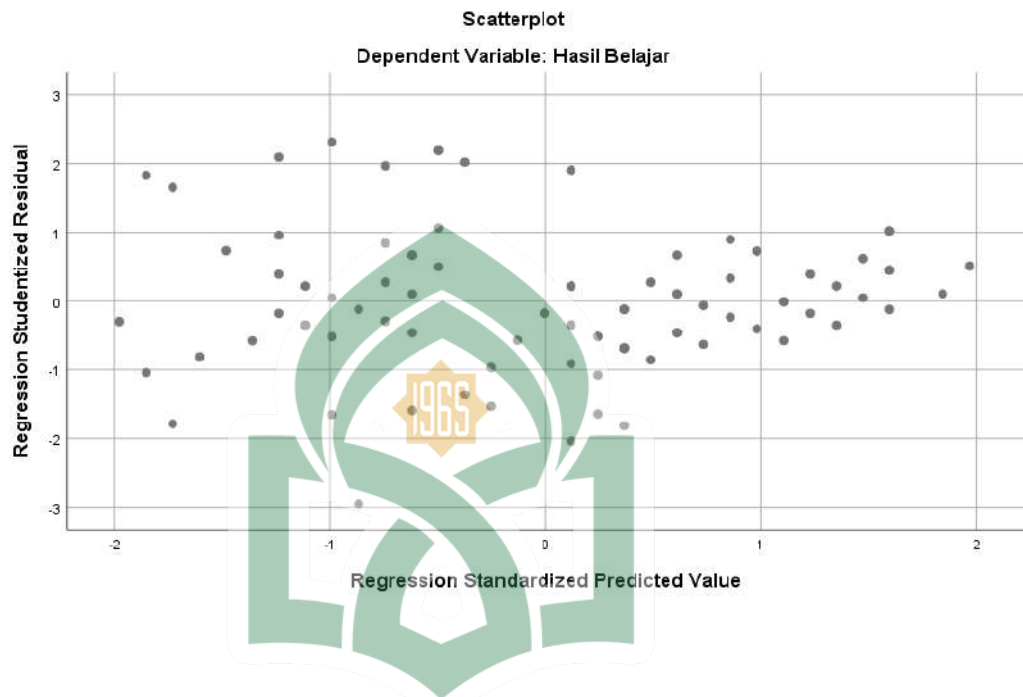
2. Hasil Uji Linearitas X1

ANOVA Table							
			Sum of Squares	df	Mean Square	F	Sig.
Hasil Belajar * Keaktifan Belajar	Between Groups	(Combined)	631.571	31	20.373	6.698	.000
		Linearity	527.775	1	527.775	173.503	.000
		Deviation from Linearity	103.796	30	3.460	1.137	.330
	Within Groups		176.429	58	3.042		
	Total		808.000	89			

3. Hasil Uji Linearitas X2

ANOVA Table							
			Sum of Squares	df	Mean Square	F	Sig.
Hasil Belajar * Kedisiplinan Belajar	Between Groups	(Combined)	654.783	26	25.184	10.355	.000
		Linearity	554.826	1	554.826	228.135	.000
		Deviation from Linearity	99.958	25	3.998	1.644	.580
	Within Groups		153.217	63	2.432		
	Total		808.000	89			

4. Hasil Uji Heteroskedastisitas



5. Uji Regresi Linear Sederhana X1-Y

Coefficients

Model		Unstandardized		Standardized	t	Sig.
		Coefficients		Coefficients		
		B	Std. Error	Beta		
1	(Constant)	58.818	2.223		26.460	.000
	Keaktifan Belajar	.300	.023	.808	12.874	.000

a. Dependent Variable: Hasil Belajar

6. Uji Regresi Linear Sederhana X2-Y

Coefficients^a

Model		Unstandardized Coefficients		Standardized Coefficients	t	Sig.
		B	Std. Error	Beta		
1	(Constant)	52.400	2.522		20.778	.000
	Kedisiplinan Belajar	.344	.025	.829	13.887	.000

a. Dependent Variable: Hasil Belajar

7. Hasil Uji Koefisien Determinasi Hipotesis 1

Model Summary

Model	R	R Square	Adjusted R Square	Std. Error of the Estimate	Change Statistics				
					R Square Change	F Change	df1	df2	Sig. F Change
1	.808 ^a	.653	.649	1.784	.653	165.739	1	88	.000

a. Predictors: (Constant), Keaktifan Belajar

b. Dependent Variable: Hasil Belajar

8. Hasil Uji Koefisien Determinasi Hipotesis 2

Model Summary

Model	R	R Square	Adjusted R Square	Std. Error of the Estimate	Change Statistics				
					R Square Change	F Change	df1	df2	Sig. F Change
1	.829 ^a	.687	.683	1.696	.687	192.850	1	88	.000

a. Predictors: (Constant), Kedisiplinan Belajar

b. Dependent Variable: Hasil Belajar

9. Hasil Uji Koefisien Determinasi Hipotesis 3

Model Summary^b

Model	R	R Square	Adjusted R Square	Std. Error of	Change Statistics
-------	---	----------	-------------------	---------------	-------------------

	Square	R Square	the Estimate	R Square	F			Sig. F
				Change	Change	df1	df2	Change
1	.873 ^a	.763	1.485	.763	139.796	2	87	.000

a. Predictors: (Constant), Kedisiplinan Belajar, Keaktifan Belajar

b. Dependent Variable: Hasil Belajar

10. Hasil Uji Regresi Berganda

Coefficients ^a						
		Unstandardized Coefficients		Standardized Coefficients		
Model		B	Std. Error	Beta	t	Sig.
1	(Constant)	51.001	2.223		22.941	.000
	Keaktifan Belajar	.157	.030	.423	5.279	.000
	Kedisiplinan Belajar	.211	.033	.508	6.336	.000

a. Dependent Variable: Hasil Belajar

11. Hasil Uji Hipotesis

ANOVA ^a						
Model		Sum of Squares	df	Mean Square	F	Sig.
1	Regression	616.245	2	308.122	139.796	.000 ^b
	Residual	191.755	87	2.204		
	Total	808.000	89			

a. Dependent Variable: Hasil Belajar

b. Predictors: (Constant), Kedisiplinan Belajar, Keaktifan Belajar

12. Hasil Desriptif Ketiga Variabel

Descriptives

		Statistic	Std. Error	
Keaktifan Belajar	Mean	95.06	.856	
	95% Confidence Interval for Mean	Lower Bound	93.36	
		Upper Bound	96.76	
	5% Trimmed Mean	95.10		
	Median	96.00		
	Variance	65.896		
	Std. Deviation	8.118		
	Minimum	79		
	Maximum	111		
	Range	32		
	Interquartile Range	12		
	Skewness	-.018	.254	
	Kurtosis	-.903	.503	
	Kedisiplinan Belajar	Mean	101.41	.764
95% Confidence Interval for Mean		Lower Bound	99.89	
		Upper Bound	102.93	
5% Trimmed Mean		101.29		
Median		100.50		
Variance		52.537		
Std. Deviation		7.248		
Minimum		86		
Maximum		117		
Range		31		
Interquartile Range		10		
Skewness		.346	.254	
Kurtosis		-.482	.503	
Hasil Belajar		Mean	87.33	.318

95% Confidence Interval for Mean	Lower Bound	86.70	
	Upper Bound	87.96	
5% Trimmed Mean		87.40	
Median		87.00	
Variance		9.079	
Std. Deviation		3.013	
Minimum		80	
Maximum		93	
Range		13	
Interquartile Range		5	
Skewness		-.217	.254
Kurtosis		-.376	.503

13. Nilai Keaktifan, Kedisiplinan Dan Hasil Belajar

No.	Nama	Keaktifan Belajar	Kedisiplinan Belajar	Hasil Belajar
1	ABDUL HAKIM NUR	96	100	88
2	AHMAD MISWARI AJIBRAN	100	104	90
3	AKBAR SYAHRUDDIN	99	102	89
4	ANDIKA NURDIN	97	93	86
5	ANUGRAH RAMADHAN	108	114	92
6	BAHTIAR	103	104	91
7	CITRA AYU LESTARI	99	93	87
8	DIAN ANDINI	105	106	91
9	FIRMANSYAH	107	107	92
10	HILMAWAN MAULANA	108	110	93
11	MARIANA	98	104	88
12	MUH. FEBRIAN	95	102	87

13	MUH. FIKRI	97	100	85
14	MUHAMMAD ISRAJ	104	105	90
15	MUH. NUR IQBAL	106	108	91
16	MUH. SYAHRIR	111	115	93
17	MUHAMMAD SYAIFUL	101	103	89
18	NABILA	93	98	85
19	NANDA ANTI	103	102	89
20	NUR HASNAH	94	99	86
21	NURHAMIDAH	105	106	90
22	NURHANISA	108	109	93
23	NUR SAMSINAR ALAM	100	98	88
24	RESTI	95	96	87
25	RESKI KURNIAWAN	88	90	80
26	RESKY HANDAYANI	110	117	92
27	RISKA FEBRIANTI	106	112	90
28	SATRIANI	96	101	87
29	SYAMSUL	102	105	89
30	TIARA	104	106	89
31	ZAKIRA AULIA	108	115	91
32	AHMAD AQI MOESTARI	93	98	84
33	AMRI	98	100	88
34	APRIADI MAULANA	101	101	88
35	ARPAH	90	99	85
36	ARYAN ANUGRAH KAHARANI	98	101	87
37	ASNURUL JUANDA	96	94	86
38	DWI CAHYA MENTARI	107	115	91
39	FAISAL	89	90	85
40	FIRMAN	100	105	89

41	FIRMAN ALAMSYAH	80	90	81
42	ISMAIL	97	107	87
43	KARTINI PUTRI GASALI	102	113	90
44	KC. ALFERA NURSYAMSI RATU	90	94	83
45	KIRANA LARASATI	89	98	85
46	MUH. ADE ARFANY	98	100	87
47	MUH. ALIF ISRANDHI SIKHAR	100	106	88
48	MUH. SAHIL	104	114	90
49	MUHAMMAD AGUNG	98	99	87
50	MUHAMMAD AIDIL SAPUTRA	108	115	92
51	MUHAMMAD DANI	88	100	85
52	MUHAMMAD RESKI ADITIA	90	109	86
53	MUHAMMAD YUSRAN	85	96	84
54	NINING	87	102	89
55	NUR FADILLAH. D.R	82	90	82
56	PIKA	85	96	85
57	RESKI NUR AMALA	81	95	86
58	SATRIANI	92	105	90
59	SRI WAHYUNI	89	97	87
60	SURYADI UMAR	84	92	83
61	SYAHRUL	79	90	82
62	TRIANA ASTIKA	80	92	86
63	ASTRID INDAH	96	110	91
64	AYU ASTUTI	95	100	87
65	DIAH PRATIWI	96	109	88
66	FAHRUL NUGRAHA PUTRA	87	103	85

67	FARHAN ALWANSYAH	86	95	84
68	FITRI RAHAYU	89	108	89
69	HASRIA	89	92	86
70	JUMRIANA	91	103	87
71	LISMAWATI	86	97	85
72	MUH. AKBAR	90	101	87
73	MUH. FAJRI	83	98	85
74	MUHAMMAD ASLAN	85	93	88
75	MUHAMMAD WAHYU	91	104	90
76	NADIA	90	99	87
77	NUR ARISKA	87	95	84
78	NUR FAJRIA	85	98	86
79	NURHIDAYAT	91	103	90
80	RAGIL SYAHPUTRA AL KAUSTSAR	91	97	88
81	SALSABILA	86	98	84
82	SANDI SAPUTRA	87	94	82
83	SANDIR	92	97	84
84	SARTIKA RAJAB	96	102	87
85	SELVINA	100	93	89
86	SILFA TRIA LESTARI. S	103	116	91
87	SRI WAHYUNI	81	86	80
88	SUPRIYANTO	96	95	84
89	WANDA MUSRIVAH YUNI	98	98	85
90	ZAINUDDIN	102	116	91

Nilai Hasil Belajar

Kelas IX/a

No.	Nama	Rata-rata Ulangan Harian	UTS	UAS	Nilai Akhir
1	Abdul Hakim Nur	90	89	90	90
2	Ahmad Miswari Ajibran	92	96	93	94
3	Akbar Syahrudin	90	92	90	91
4	Andika Nurdin	91	92	92	92
5	Anugrah Ramadhan	96	92	95	94
6	Bahtiar	91	90	92	91
7	Citra Ayu Lestari	95	92	95	94
8	Dian Andini	94	92	95	94
9	Firmansyah	91	89	91	90
10	Hilmawan Maulana	96	92	95	94
11	Mariana	91	88	90	90
12	Muh. Febrian	91	89	93	91
13	Muh. Fikri	90	89	90	90
14	Muhammad Israj	92	92	93	92
15	Muh. Nur Iqbal	91	89	92	91
16	Muh. Syahrir	92	92	94	93
17	Muhammad Syaiful	94	92	94	93
18	Nabila	96	92	95	94
18	Nanda Anti	88	88	89	88
20	Nur Hasnah	92	92	94	93


21	Nurhamidah	94	92	95	94
22	Nurhanisa	95	92	95	94
23	Nur Samsinar Alam	90	88	91	90
24	Resti	90	88	92	90
25	Reski Kurniawan	91	88	90	90
26	Resky Handayani	92	92	92	92
27	Riska Febrianti	90	92	92	91
28	Satriani	90	89	90	90
29	Syamsul	88	89	89	89
30	Tiara	89	88	89	89
31	Zakira Aulia	96	92	95	94

Nilai Hasil Belajar

Kelas IX/b

No.	Nama	Rata-rata Ulangan Harian	UTS	UAS	Nilai Akhir
1	AHMAD AQI MOESTARI	88	89	90	84
2	Amri	90	92	91	88
3	APRIADI MAULANA	91	89	92	88
4	ARPAH	90	88	91	85
5	Aryan Anugrah Kaharani	92	90	90	87
6	Asnurul Juanda	89	90	91	84
7	DWI CAHYA MENTARI	91	88	90	82
8	FAISAL	90	89	90	79
9	FIRMAN	91	89	91	81
10	FIRMAN ALAMSYAH	90	92	91	78
11	ISMAIL	91	88	90	80
12	kartini putri gasali	91	89	93	90
13	Kc. Alfera Nursyamsi Ratu	90	89	90	85
14	KIRANA LARASATI	92	92	93	91
15	Muh. Ade Arfany	91	89	92	86
16	Muh. Alif Israndhi Sikhar	92	92	94	91
17	Muh. Sahil	89	90	89	85
18	Muhammad Agung	90	92	91	89
18	Muhammad Aidil Saputra	88	88	89	81

20	Muhammad Dani	92	90	90	87
21	Muhammad Reski Aditia	90	92	91	78
22	Muhammad Yusran	89	88	90	83
23	NINING	90	88	91	85
24	Nur Fadillah. D.R	88	90	92	85
25	Pika	91	90	90	88
26	Reski Nur Amalia	92	91	92	90
27	Satriani	90	92	90	87
28	Sri Wahyuni	89	89	90	82
29	SURYADI UMAR	90	89	90	85
30	Syahrul	89	89	89	84
31	Triana Astika	90	92	91	89




Nilai Hasil Belajar

Kelas IX/c

No.	Nama	Rata-rata Ulangan Harian	UTS	UAS	Nilai Akhir
1	Astrid Indah	90	89	92	80
2	Ayu Astuti	89	89	90	78
3	Diah Pratiwi	90	88	89	75
4	Fahrul Nugraha Putra	88	85	86	87
5	FARHAN ALWANSYAH	87	85	86	80
6	Fitri Rahayu	90	91	92	84
7	Hasria	92	91	93	90
8	JUMRIANA	90	89	89	75
9	Lismawati	88	89	91	84
10	Muh. Akbar	90	89	90	74
11	MUH. FAJRI	88	88	86	78
12	Muhammad Aslan	88	89	90	81
13	MUHAMMAD WAHYU	89	89	90	80
14	Nadia	90	90	92	75
15	Nur Ariska	90	91	92	74
16	NUR FAJRIA	91	89	92	86
17	NURHIDAYAT	89	92	91	86
18	RAGIL SYAHPUTRA AL KAUSTSAR	89	88	88	85

18	Salsabila	90	88	89	79
20	SANDI SAPUTRA	91	92	92	90
21	Sandir	90	89	91	71
22	Sartika Rajab	86	89	88	73
23	Selvina	90	93	92	73
24	Silfa Tria Lestari. S	89	90	91	81
25	Sri Wahyuni	90	92	91	79
26	SUPRIYANTO	87	88	86	77
27	Wanda Musrivah Yuni	91	88	90	78
28	ZAINUDDIN	88	89	87	69



Nilai Keaktifan
Kelas A

NO.	Nama	1	2	3	4	5	6	7	8	9	10	11	12	13	14	15	16	17	18	19	20	21	22	23	24	25	26	27	28	29	30	31	32	Jml	
1	ABDUL HAKIM NUR	3	4	2	3	3	2	4	3	3	2	4	3	3	2	3	2	4	3	2	4	4	3	4	3	4	2	3	1	3	2	4	4	96	
2	AHMAD MISWARI AJIBRAN	4	2	4	4	3	4	4	1	4	2	4	2	4	4	3	3	1	3	2	4	3	4	3	2	1	3	4	4	3	4	3	4	100	
3	AKBAR SYAHRUDDIN	4	2	3	3	2	2	3	3	4	3	4	3	3	4	2	4	4	3	2	3	3	4	3	2	3	3	2	3	4	4	3	4	99	
4	ANDIKA NURDIN	3	2	2	4	4	3	4	3	2	4	3	3	3	3	4	2	3	4	2	3	4	3	2	1	3	3	2	4	4	3	4	3	97	
5	ANUGRAH RAMADHAN	4	3	3	3	4	4	3	4	2	4	4	3	2	3	4	3	3	4	4	3	4	4	3	3	4	2	3	4	4	3	4	3	108	
6	BAHTIAR	4	4	3	4	3	4	3	3	3	2	4	2	4	4	3	4	3	2	3	2	3	3	3	2	4	4	2	4	4	3	4	3	103	
7	CITRA AYU LESTARI	3	3	4	2	3	1	3	4	3	4	4	2	4	4	3	4	3	4	3	3	3	2	4	4	4	3	2	2	3	2	3	3	99	
8	DIAN ANDINI	3	3	3	3	2	3	3	4	4	3	3	3	2	4	4	3	4	2	4	4	3	4	4	3	3	2	4	4	3	4	4	3	105	
9	FIRMANSYAH	4	3	2	3	4	3	3	3	3	4	4	4	3	3	3	3	3	3	4	3	3	4	4	4	3	3	4	3	4	4	3	3	107	
10	HILMAWAN MAULANA	3	3	4	3	3	4	3	4	4	3	3	3	4	3	3	4	2	3	4	4	4	3	3	3	3	4	3	3	4	3	4	4	108	
11	MARIANA	4	2	4	4	3	4	3	3	3	2	4	4	2	4	2	3	3	4	3	3	3	2	1	4	2	4	2	4	2	2	4	4	98	
12	MUH. FEBRIAN	2	1	4	2	3	1	1	3	3	4	3	4	4	3	2	4	3	4	2	4	4	3	3	3	4	3	3	3	4	2	4	4	95	
13	MUH. FIKRI	3	4	2	3	3	3	3	2	4	3	2	4	4	2	4	3	2	4	2	3	2	3	3	2	4	2	3	4	3	4	4	3	97	
14	MUHAMMAD ISRAJ	4	3	4	3	3	3	4	3	3	4	3	2	4	4	3	4	3	3	3	2	4	3	3	3	3	4	4	3	3	2	3	3	4	104
15	MUH. NUR IQBAL	4	3	3	2	4	4	3	4	4	3	4	4	3	4	3	2	3	4	2	3	4	3	3	3	4	3	4	3	4	3	3	3	106	
16	MUH. SYAHRIR	3	3	3	4	3	4	4	3	4	4	4	3	3	4	3	3	4	3	4	4	3	3	4	3	2	4	4	4	3	4	3	4	111	
17	MUHAMMAD SYAIFUL	4	2	3	4	4	3	4	3	2	3	3	4	3	2	2	4	2	3	2	4	3	3	4	4	3	4	4	3	2	4	3	3	101	
18	NABILA	2	3	2	3	2	4	3	2	3	2	3	3	3	2	4	2	4	4	3	4	2	3	4	3	4	3	2	3	3	2	3	3	93	
19	NANDA ANTI	3	4	2	3	2	3	3	3	2	3	3	3	2	4	4	4	3	4	3	4	3	3	4	3	4	2	4	4	4	3	3	4	103	

20	NUR HASNAH	4	3	4	2	4	4	3	2	2	4	2	4	2	3	3	3	3	3	4	2	2	3	3	3	2	3	2	2	3	4	3	3	94
21	NURHAMIDAH	4	2	2	3	2	4	3	3	4	3	2	4	4	4	3	4	4	3	3	2	4	3	3	4	3	4	4	3	4	4	3	3	105
22	NURHANISA	3	4	4	4	3	4	3	3	4	3	3	4	3	4	4	3	4	3	4	4	3	3	4	3	2	4	3	3	2	3	4	108	
23	NUR SAMSINAR ALAM	3	3	3	2	3	3	2	3	2	3	2	4	2	4	4	3	4	3	3	3	4	3	4	3	3	4	2	4	3	4	3	100	
24	RESTI	2	3	3	3	2	3	2	2	4	4	3	2	2	3	2	4	4	3	3	4	3	2	3	3	4	3	2	3	3	4	3	95	
25	RESKI KURNIAWAN	3	4	1	3	3	3	3	2	4	3	2	3	2	3	2	4	3	4	2	4	2	3	4	3	2	3	2	1	2	2	3	88	
26	RESKY HANDAYANI	2	3	4	3	3	4	4	2	4	4	4	3	3	2	3	3	4	3	4	3	3	3	2	1	4	2	4	4	2	4	3	110	
27	RISKA FEBRIANTI	3	3	4	4	3	4	4	3	3	2	4	3	3	4	3	3	4	4	2	2	4	4	3	4	3	4	3	3	2	4	3	106	
28	SATRIANI	3	4	2	3	3	4	2	3	2	2	4	2	4	4	3	2	3	4	3	2	3	2	3	2	4	3	4	4	4	3	2	96	
29	SYAMSUL	4	4	4	3	3	2	3	3	4	3	3	4	3	4	3	4	3	2	4	3	2	3	4	3	4	3	4	4	2	3	3	102	
30	TIARA	3	3	4	4	3	4	3	3	4	2	4	4	3	4	4	3	2	3	3	2	4	4	2	4	3	2	4	2	3	3	4	104	
31	ZAKIRA AULIA	4	2	3	2	4	3	4	4	3	4	4	2	4	4	2	4	4	3	4	3	4	4	3	4	3	3	4	3	2	4	4	108	

Kelas B

NO.	Nama	1	2	3	4	5	6	7	8	9	10	11	12	13	14	15	16	17	18	19	20	21	22	23	24	25	26	27	28	29	30	31	32	Jml	
1	AHMAD AQI MOESTARI	3	4	2	3	3	2	4	3	3	2	2	3	3	2	3	2	3	3	2	4	4	3	4	3	4	2	3	1	3	2	4	4	93	
2	AMRI	4	2	4	4	3	4	4	1	4	2	4	3	2	2	4	3	1	3	2	4	3	4	3	2	1	3	4	4	3	4	3	4	98	
3	APRIADI MAULANA	3	2	2	3	3	2	3	3	4	3	4	3	4	3	4	3	3	3	2	4	3	4	3	3	3	2	4	3	4	4	3	4	101	
4	ARPAH	4	4	3	4	3	3	2	1	1	4	2	3	2	2	3	1	2	3	2	3	1	3	4	4	3	4	4	1	4	3	4	3	90	
5	ARYAN ANUGRAH KAHARANI	3	4	4	4	3	4	3	4	2	3	3	4	3	3	2	4	3	2	2	3	3	4	3	3	2	2	3	3	3	2	4	3	98	
6	ASNURUL JUANDA	4	3	3	2	2	4	3	3	2	4	3	2	4	1	3	2	4	4	3	2	4	2	3	2	3	3	4	3	3	4	4	3	96	
7	DWI CAHYA MENTARI	3	2	4	4	3	3	3	4	3	3	4	2	4	3	3	4	3	4	3	3	4	4	4	4	3	4	3	3	3	3	4	4	3	107
8	FAISAL	2	2	3	2	3	1	3	4	2	4	2	3	2	3	3	3	3	2	3	2	3	3	2	3	3	2	3	4	4	3	4	3	89	
9	FIRMAN	3	3	2	3	4	3	2	4	3	2	3	4	3	3	3	3	3	3	3	4	2	3	4	4	3	2	4	3	4	4	3	3	100	
10	FIRMAN ALAMSYAH	3	3	2	4	3	2	3	3	2	3	3	2	3	3	2	3	2	2	2	1	2	3	3	1	2	2	2	3	3	2	3	3	80	
11	ISMAIL	2	4	3	4	4	4	3	3	3	2	4	2	3	3	4	4	3	4	4	3	3	2	3	4	2	3	2	1	3	3	2	3	97	
12	KARTINI PUTRI GASALI	3	4	4	3	4	3	3	2	3	4	4	3	3	4	2	3	4	3	3	2	4	4	4	3	4	3	3	3	3	2	2	3	3	102
13	KC. ALFERA NURSYAMSI RATU	4	3	3	2	3	2	3	3	3	4	3	2	3	2	1	3	2	2	2	4	2	3	3	2	3	3	3	4	3	3	4	3	90	

14	KIRANA LARASATI	3	2	3	4	3	3	3	2	3	2	2	2	3	3	3	2	1	2	1	4	3	3	3	2	3	3	4	4	3	3	3	4	89	
15	MUH. ADE ARFANY	3	4	3	2	3	4	3	4	4	1	3	4	3	4	3	2	3	2	4	3	3	2	4	4	4	2	2	3	3	3	3	3	98	
16	MUH. ALIF ISRANDHI SIKHAR	3	2	3	3	2	2	4	2	3	3	4	3	3	4	3	3	4	3	3	2	3	4	3	3	4	3	4	3	4	3	4	100		
17	MUH. SAHIL	4	2	3	3	4	3	4	3	4	3	3	4	3	3	2	4	3	3	3	4	3	3	3	4	3	4	4	3	2	4	3	3	104	
18	MUHAMMAD AGUNG	4	2	4	3	2	4	3	2	3	3	3	3	3	3	4	2	4	4	3	4	3	4	3	3	2	4	2	3	3	2	3	3	98	
19	MUHAMMAD AIDIL SAPUTRA	3	3	4	4	3	3	2	3	4	3	3	3	2	4	4	4	3	4	2	4	4	3	3	4	3	4	4	4	4	4	3	3	4	108
20	MUHAMMAD DANI	4	4	3	3	2	3	3	2	2	4	2	4	2	3	3	3	3	2	3	2	3	3	2	2	3	3	2	2	3	2	3	3	88	
21	MUHAMMAD RESKI ADITIA	3	3	2	4	4	4	3	2	4	2	3	2	3	2	3	2	3	1	2	3	3	2	2	3	3	2	3	3	4	4	3	3	90	
22	MUHAMMAD YUSRAN	3	3	2	2	3	3	3	2	3	3	4	3	3	3	2	1	2	1	2	3	3	4	3	3	3	2	2	3	3	2	3	3	85	
23	NINING	3	3	3	3	4	2	3	2	3	1	2	3	2	3	4	2	3	2	3	2	3	3	3	2	3	4	2	2	3	2	3	4	87	
24	NUR FADILLAH. D.R	2	3	3	3	2	2	3	2	3	1	2	3	3	3	2	2	4	3	3	2	2	2	1	2	2	3	2	3	3	4	3	4	82	
25	PIKA	3	4	1	3	4	3	4	3	3	3	3	3	3	1	2	3	3	2	4	2	2	3	3	2	2	3	2	1	2	2	3	3	85	
26	RESKI NUR AMALIA	2	3	2	3	2	2	3	3	2	3	2	2	3	1	3	2	1	3	2	3	3	2	4	1	3	2	2	4	2	4	3	4	81	
27	SATRIANI	3	3	3	4	3	3	2	3	2	3	4	3	3	3	3	4	3	2	3	3	3	2	3	1	3	2	3	2	2	4	3	4	92	
28	SRI WAHYUNI	3	4	3	4	3	4	3	3	2	2	3	4	3	2	3	3	3	2	3	2	2	2	3	2	2	4	2	3	2	3	2	3	89	
29	SURYADI UMAR	2	3	3	2	2	3	3	2	1	3	3	4	3	4	3	2	3	4	3	2	2	3	3	1	3	2	1	3	2	3	3	3	84	
30	SYAHRUL	3	2	1	2	3	1	3	2	3	2	4	1	3	2	3	3	2	2	3	2	3	2	3	2	2	3	3	2	3	3	4	2	79	
31	TRIANA ASTIKA	2	2	3	2	1	3	3	4	3	3	2	2	1	2	2	1	4	3	2	3	2	4	2	3	3	2	3	3	2	2	3	3	80	



Kelas C

NO.	Nama	1	2	3	4	5	6	7	8	9	10	11	12	13	14	15	16	17	18	19	20	21	22	23	24	25	26	27	28	29	30	31	32	Jml
1	AHMAD AQI MOESTARI	2	2	3	4	3	3	4	3	3	4	4	3	3	2	3	2	3	3	2	3	4	3	4	3	4	2	3	1	3	2	4	4	96
2	AMRI	2	3	3	2	3	3	4	4	4	2	4	3	2	2	4	3	3	3	2	3	3	2	3	2	1	3	4	4	3	4	3	4	95
3	APRIADI MAULANA	3	2	4	2	3	3	3	3	4	3	4	3	4	3	4	3	3	3	3	2	3	2	2	3	3	2	4	3	2	3	3	4	96
4	ARPAH	3	4	4	3	3	4	2	1	1	4	2	3	2	2	3	1	2	3	2	4	2	3	3	3	3	4	3	1	2	3	4	3	87
5	ARYAN ANUGRAH KAHARANI	3	3	3	2	3	2	3	2	2	3	3	4	3	3	2	2	3	2	2	3	3	1	3	3	2	3	3	3	3	2	4	3	86
6	ASNURUL JUANDA	3	2	2	2	3	3	3	3	2	3	3	2	2	3	3	2	3	3	3	2	3	2	3	2	3	3	4	3	3	4	4	3	89
7	DWI CAHYA MENTARI	2	3	3	1	3	3	3	4	3	2	3	3	1	3	2	3	3	3	3	3	1	3	2	3	3	3	3	3	3	4	4	3	89
8	FAISAL	3	4	3	2	2	4	3	4	2	3	2	3	2	2	3	2	3	2	2	3	2	2	2	3	3	4	3	4	4	3	4	3	91
9	FIRMAN	2	3	2	3	3	3	2	2	3	2	4	2	3	3	2	3	2	3	3	2	3	3	1	3	3	1	3	3	4	4	3	3	86
10	FIRMAN ALAMSYAH	3	3	4	3	3	4	3	3	2	2	3	3	4	3	2	3	3	4	3	2	2	3	2	2	3	2	2	3	3	2	3	3	90
11	ISMAIL	2	3	2	2	3	2	2	3	3	3	2	3	2	2	3	2	3	2	2	3	4	4	3	3	2	3	3	1	3	3	2	3	83
12	KARTINI PUTRI GASALI	4	2	3	3	2	3	3	2	3	2	4	2	3	3	2	4	2	3	3	2	3	3	2	3	1	2	3	3	2	2	3	3	85
13	KC. ALFERA NURSYAMSI RATU	3	3	1	3	2	2	3	3	3	2	3	3	4	3	2	3	3	4	3	4	2	3	2	2	3	3	2	4	3	3	4	3	91

14	KIRANA LARASATI	2	3	2	2	3	3	2	3	3	2	3	3	1	3	3	2	3	2	2	4	4	2	3	3	2	4	4	4	3	3	3	4	90
15	MUH. ADE ARFANY	4	2	3	3	2	4	4	2	3	2	2	3	2	2	2	3	4	3	3	3	2	3	1	3	2	2	3	3	3	3	3	3	87
16	MUH. ALIF ISRANDHI SIKHAR	3	3	1	2	2	2	3	3	2	3	3	2	3	2	3	2	1	3	3	2	3	4	3	3	3	2	3	4	3	2	3	4	85
17	MUH. SAHIL	4	2	3	3	4	3	4	3	3	2	3	1	2	3	2	2	3	3	3	2	3	3	3	2	3	3	4	3	2	4	3	3	91
18	MUHAMMAD AGUNG	4	2	4	3	2	4	3	2	3	2	2	3	1	2	4	2	4	2	3	4	3	4	3	3	2	4	2	3	3	2	3	3	91
19	MUHAMMAD AIDIL SAPUTRA	3	3	4	4	3	3	2	4	2	3	3	2	3	2	3	2	2	3	3	4	3	1	3	2	3	1	2	3	3	2	2	3	86
20	MUHAMMAD DANI	3	3	2	3	2	4	3	3	3	2	3	4	2	1	2	3	3	3	2	2	2	3	2	4	2	3	2	3	3	4	3	3	87
21	MUHAMMAD RESKI ADITIA	2	3	2	2	3	2	2	2	4	2	3	2	4	4	3	2	3	2	4	4	3	2	4	3	3	2	3	4	3	3	3	4	92
22	MUHAMMAD YUSRAN	4	3	3	4	2	3	3	4	4	3	3	4	4	3	4	3	3	2	2	2	4	3	2	2	4	2	3	2	2	3	3	3	96
23	NINING	3	3	4	3	4	4	2	3	4	3	3	2	2	3	3	4	4	2	4	3	3	2	4	3	3	2	4	2	4	3	3	4	100
24	NUR FADILLAH. D.R	4	3	4	4	3	4	4	3	3	3	4	3	3	4	4	3	2	3	3	2	3	3	2	3	3	2	3	3	2	4	3	103	
25	PIKA	4	2	3	3	2	3	3	3	1	3	1	2	3	1	2	3	3	2	4	2	4	1	2	2	2	3	3	3	2	3	3	3	81
26	RESKI NUR AMALIA	3	3	3	3	4	2	2	3	2	2	3	4	2	4	3	2	4	3	4	3	4	2	4	2	3	2	3	3	3	4	3	4	96
27	SATRIANI	3	3	4	4	3	3	4	4	3	3	4	3	3	4	3	4	3	4	3	3	2	2	4	3	3	2	2	2	1	2	3	4	98
28	SRI WAHYUNI	3	4	3	4	3	3	3	3	3	3	4	2	3	2	3	3	3	4	3	4	2	3	3	4	4	2	4	3	3	4	4	3	102

Nilai Kedisiplinan
Kelas A

N0.	Nama	1	2	3	4	5	6	7	8	9	10	11	12	13	14	15	16	17	18	19	20	21	22	23	24	25	26	27	28	29	30	31	32	33	34	35	Jml	
1	ABDUL HAKIM NUR	3	2	4	4	4	3	3	4	3	2	3	2	3	2	3	3	3	3	2	2	2	3	4	4	2	4	2	2	2	4	3	2	2	3	3	100	
2	AHMAD MISWARI AJIBRAN	3	2	3	2	4	1	3	4	3	2	3	3	4	3	3	3	2	4	3	2	4	2	4	3	3	3	4	2	4	2	3	3	4	2	4	104	
3	AKBAR SYAHRUDDIN	4	3	3	3	2	3	3	3	4	2	2	4	3	2	4	3	3	3	2	3	3	3	3	2	3	2	3	4	4	2	4	2	1	3	4	102	
4	ANDIKA NURDIN	3	2	3	2	3	3	3	3	3	3	2	3	3	2	3	2	3	3	2	3	2	3	2	2	3	2	2	3	3	3	3	2	3	3	3	93	
5	ANUGRAH RAMADHAN	4	3	4	3	4	4	3	3	4	3	4	3	3	3	3	2	3	3	3	3	4	3	4	3	4	4	4	3	3	3	2	2	3	3	4	114	
6	BAHTIAR	3	2	4	4	2	4	2	3	3	2	3	3	4	2	3	4	3	3	3	4	3	3	3	2	3	3	3	4	3	2	2	3	2	4	3	104	
7	CITRA AYU LESTARI	3	2	3	4	2	3	2	2	3	2	2	3	3	2	2	4	3	2	3	2	2	3	3	2	3	3	2	4	3	3	2	3	3	2	3	93	
8	DIAN ANDINI	3	3	3	2	4	4	2	4	2	4	4	2	4	4	4	3	3	4	3	3	3	2	3	2	4	2	2	2	3	3	3	4	2	3	3	106	
9	FIRMANSYAH	2	4	4	3	3	3	2	3	3	3	4	2	4	3	3	2	3	3	2	3	3	3	3	3	3	4	3	4	3	3	3	3	3	3	4	107	
10	HILMAWAN MAULANA	3	3	3	2	3	4	2	3	3	4	3	4	4	3	3	2	2	3	4	4	4	2	3	3	4	3	2	4	3	3	4	4	4	4	2	3	110
11	MARIANA	3	2	4	3	3	4	2	4	3	2	2	3	2	4	4	2	3	4	3	3	3	4	2	3	3	4	3	3	2	2	3	3	2	4	3	104	
12	MUH. FEBRIAN	2	3	2	3	3	3	2	3	4	2	2	3	3	2	2	4	3	2	2	4	4	4	3	4	3	4	3	3	3	2	4	3	3	2	3	102	
13	MUH. FIKRI	4	3	3	3	4	3	2	4	4	3	3	4	3	3	3	2	2	1	2	3	3	3	2	4	3	3	2	3	2	2	3	4	2	3	2	100	
14	MUHAMMAD ISRAJ	4	4	3	3	4	4	3	3	3	3	2	1	3	2	3	3	3	1	3	2	2	3	4	3	3	3	2	3	4	3	4	4	4	3	4	3	105

15	MUH. NUR IQBAL	4	3	3	2	2	3	3	4	3	3	4	2	1	3	3	4	3	2	3	3	2	3	3	4	3	4	3	4	3	4	3	4	3	4	4	4	3	108	
16	MUH. SYAHRIR	3	3	4	3	4	3	3	2	3	3	3	2	4	2	3	2	4	3	4	4	3	3	4	4	4	4	4	4	4	3	4	3	3	2	4	4	115		
17	MUHAMMAD SYAIFUL	2	4	4	3	3	3	4	3	3	3	4	2	4	2	3	4	3	3	2	3	3	3	2	4	3	4	2	3	2	2	3	2	3	2	3	2	3	103	
18	NABILA	4	3	3	3	3	3	4	3	3	2	3	3	4	3	2	3	4	3	1	3	3	2	3	2	3	1	3	3	2	2	3	3	2	3	3	2	3	3	98
19	NANDA ANTI	3	2	4	3	3	3	4	2	3	3	2	1	2	4	2	3	2	2	3	4	2	3	3	3	2	4	2	4	3	3	3	3	3	3	4	4	4	102	
20	NUR HASNAH	3	4	3	2	3	2	3	3	4	2	3	3	2	3	3	2	3	2	2	3	3	3	2	3	4	3	3	2	3	2	3	2	3	4	3	3	3	99	
21	NURHAMIDAH	2	3	2	3	2	2	3	3	4	4	3	3	3	4	3	2	4	4	3	2	4	3	3	4	3	2	3	4	2	3	4	2	3	4	2	4	3	106	
22	NURHANISA	2	4	3	3	2	3	3	3	4	3	3	4	3	3	4	3	4	3	3	4	3	3	3	4	3	3	3	3	2	2	4	4	3	2	3	2	3	109	
23	NUR SAMSINAR ALAM	3	3	2	4	2	3	3	2	2	1	3	4	2	4	2	3	4	3	3	3	3	2	3	3	3	3	3	3	2	3	2	3	2	3	3	3	3	3	98
24	RESTI	2	1	3	2	3	3	3	4	4	3	2	4	3	2	3	1	3	3	3	3	3	3	3	3	2	2	3	3	3	3	3	2	3	3	3	3	2	96	
25	RESKI KURNIAWAN	2	3	2	3	3	3	1	2	3	2	3	3	2	3	3	2	3	3	2	3	2	2	3	3	1	3	2	3	2	3	3	4	2	3	3	3	90		
26	RESKY HANDAYANI	4	4	3	3	4	3	3	4	4	4	4	3	3	2	4	3	4	3	4	4	3	3	4	3	3	4	3	3	3	3	3	2	4	3	3	3	3	117	
27	RISKA FEBRIANTI	2	3	4	3	3	3	4	3	3	4	3	3	4	3	4	4	3	4	3	3	4	3	3	2	3	4	4	3	3	1	2	4	4	3	3	3	112		
28	SATRIANI	3	4	2	3	3	4	2	3	2	4	3	3	3	4	3	2	3	2	4	3	2	2	2	3	3	3	3	2	3	1	3	3	4	4	3	3	101		
29	SYAMSUL	4	4	4	3	3	2	3	3	3	3	3	4	3	4	3	2	3	4	3	2	4	3	2	4	3	2	2	3	3	3	3	3	3	3	3	2	2	105	
30	TIARA	3	3	2	4	3	2	3	3	4	2	4	2	3	3	2	3	4	3	3	3	4	4	2	4	3	3	2	4	3	2	3	2	3	2	3	4	4	106	
31	ZAKIRA AULIA	4	2	3	2	4	3	4	4	3	4	4	3	4	4	2	4	4	3	4	3	4	3	4	4	3	4	3	3	4	3	2	3	3	3	2	3	3	115	

Kelas B

NO.	Nama	1	2	3	4	5	6	7	8	9	10	11	12	13	14	15	16	17	18	19	20	21	22	23	24	25	26	27	28	29	30	31	32	33	34	35	Jml	
1	AHMAD AQI MOESTARI	3	4	2	3	3	2	4	3	3	2	2	3	3	2	3	2	3	3	2	4	4	3	4	3	2	2	3	1	3	2	4	3	2	3	3	98	
2	AMRI	4	2	4	4	3	4	4	1	4	2	4	3	2	2	4	3	1	3	2	4	3	2	3	2	1	3	2	4	3	2	3	4	1	3	4	100	
3	APRIADI MAULANA	3	2	2	3	3	2	3	3	4	3	4	3	4	3	2	1	2	3	2	4	3	4	3	3	3	2	2	3	2	4	3	3	2	4	4	101	
4	ARPAH	4	4	3	4	3	3	2	1	1	4	2	3	2	2	3	1	2	3	2	3	1	3	4	4	3	4	4	1	4	3	4	3	3	3	3	99	
5	ARYAN ANUGRAH KAHARANI	3	4	4	4	3	4	3	4	2	3	2	3	2	3	1	2	3	2	2	3	3	4	3	3	2	2	3	3	3	2	4	3	2	4	3	101	
6	ASNURUL JUANDA	4	3	3	2	2	4	3	3	3	3	3	2	1	2	1	2	3	4	3	2	4	2	3	2	3	3	2	3	3	2	3	3	1	4	3	94	
7	DWI CAHYA MENTARI	3	4	4	4	3	3	3	4	3	2	3	4	3	3	4	3	4	4	3	3	4	3	2	3	4	2	3	3	3	4	4	3	4	3	3	115	
8	FAISAL	2	2	3	2	3	4	1	3	3	3	3	2	2	3	2	3	2	3	1	2	3	3	3	3	2	3	2	4	2	3	2	3	2	3	3	90	
9	FIRMAN	3	3	2	3	4	4	3	3	3	3	1	2	3	3	3	2	4	2	3	2	3	3	3	2	3	3	3	4	4	3	3	4	4	4	105		
10	FIRMAN ALAMSYAH	3	3	2	2	3	2	3	3	2	3	1	3	3	2	3	2	2	3	2	3	2	2	3	3	3	3	3	3	3	2	3	3	2	3	2	90	
11	ISMAIL	2	4	3	4	4	3	3	3	3	3	3	3	3	3	3	2	2	4	3	3	2	3	3	3	3	2	3	3	3	3	3	3	3	4	4	107	
12	KARTINI PUTRI GASALI	3	4	4	3	4	3	3	2	4	3	2	3	3	2	3	4	2	3	2	4	2	4	3	3	3	3	3	3	2	2	3	3	3	2	3	113	
13	KC. ALFERA NURSYAMSI RATU	4	3	3	2	3	3	3	4	4	3	4	2	3	3	3	2	1	2	3	2	3	1	2	3	3	4	3	3	3	3	2	3	2	2	3	94	
14	KIRANA LARASATI	3	2	3	4	3	3	4	2	3	4	3	3	3	3	2	3	3	3	2	3	3	3	3	2	3	4	2	2	3	3	3	2	2	2	2	98	
15	MUH. ADE ARFANY	3	4	3	3	3	3	2	3	3	2	2	2	2	3	3	3	3	3	2	3	2	4	2	3	3	3	3	3	3	3	3	3	3	3	3	4	100
16	MUH. ALIF ISRANDHI SIKHAR	3	2	3	3	2	3	4	3	2	4	3	2	3	3	3	4	2	3	3	2	3	3	2	4	3	3	2	4	3	4	3	4	4	3	4	106	

17	MUH. SAHIL	4	2	3	3	4	3	4	3	4	3	3	4	4	3	3	3	3	3	3	4	3	3	3	4	3	4	4	3	2	4	3	3	3	3	3	114
18	MUHAMMAD AGUNG	2	2	4	3	2	4	3	2	3	3	3	3	3	4	3	3	3	3	3	3	2	3	3	2	2	2	3	3	2	3	3	2	3	4	99	
19	MUHAMMAD AIDIL SAPUTRA	3	3	4	4	3	3	2	3	4	3	3	3	3	2	3	4	4	2	4	4	3	3	4	3	4	4	4	4	3	3	4	3	3	3	3	115
20	MUHAMMAD DANI	4	4	3	3	2	3	3	2	2	4	2	4	2	2	3	3	3	3	2	3	3	2	3	3	3	2	2	3	2	3	3	4	3	4	100	
21	MUHAMMAD RESKI ADITIA	3	3	2	4	4	4	3	2	4	2	3	4	3	2	2	2	3	4	3	3	2	4	4	3	2	3	4	4	3	2	3	4	4	3	4	109
22	MUHAMMAD YUSRAN	2	3	2	3	2	3	1	2	3	3	4	3	3	3	2	1	2	1	2	3	4	3	3	4	3	4	3	3	3	2	4	3	2	3	4	96
23	NINING	1	2	4	2	3	4	3	3	3	3	2	3	2	3	4	4	3	2	3	2	4	3	3	3	3	2	3	2	3	4	2	4	3	3	4	102
24	NUR FADILLAH. D.R	2	3	2	3	2	2	3	3	2	1	2	3	3	3	2	2	4	2	3	2	3	3	3	3	3	3	3	2	3	3	2	3	2	2	3	90
25	PIKA	2	4	3	3	2	3	4	3	2	3	3	3	3	4	2	3	3	2	2	2	3	3	2	3	2	2	2	3	2	3	2	3	2	3	3	96
26	RESKI NUR AMALIA	3	3	2	4	2	3	3	2	2	3	2	2	3	1	3	2	1	3	2	3	3	3	4	3	3	4	4	3	4	2	3	2	2	3	3	95
27	SATRIANI	2	1	3	2	3	3	3	4	3	3	4	3	3	3	3	4	3	2	3	3	3	4	2	3	4	3	3	2	3	4	3	4	2	3	4	105
28	SRI WAHYUNI	4	3	2	3	3	3	4	2	3	2	3	4	3	2	3	3	3	2	3	2	3	2	1	3	2	2	2	4	4	3	2	3	2	3	4	97
29	SURYADI UMAR	3	3	2	3	2	3	2	1	2	3	3	3	3	2	2	2	3	2	3	2	3	4	3	2	2	3	2	3	4	3	3	3	3	2	3	92
30	SYAHRUL	2	3	4	3	2	3	4	3	3	2	2	1	3	2	3	3	3	2	3	2	3	2	2	3	3	2	3	3	3	2	2	2	2	3	90	
31	TRIANA ASTIKA	2	2	3	2	1	3	3	4	3	3	2	2	1	2	2	3	2	3	2	3	2	4	3	3	3	2	3	3	3	2	3	3	4	3	3	92

Kelas C

NO.	Nama	1	2	3	4	5	6	7	8	9	10	11	12	13	14	15	16	17	18	19	20	21	22	23	24	25	26	27	28	29	30	31	32	33	34	35	Jml	
1	AHMAD AQI MOESTARI	4	1	3	3	4	4	3	3	3	4	4	3	3	2	3	2	3	3	2	3	4	3	4	3	4	2	3	3	3	2	4	4	4	3	4	110	
2	AMRI	4	3	3	4	3	4	3	3	3	2	4	3	2	3	2	3	3	3	2	3	3	2	3	2	3	2	3	2	2	3	3	3	2	3	4	100	
3	APRIADI MAULANA	2	3	3	3	3	2	3	2	3	4	2	3	4	3	4	3	3	3	3	3	3	4	3	3	3	3	3	4	3	4	4	3	3	4	3	109	
4	ARPAH	3	3	3	3	3	3	3	4	4	3	2	3	2	2	3	3	2	3	2	4	2	3	3	3	3	3	3	3	2	3	4	4	3	3	103		
5	ARYAN ANUGRAH KAHARANI	3	3	2	3	2	2	2	3	2	3	2	4	3	3	2	2	3	2	2	3	3	2	3	3	2	3	3	2	3	3	4	3	4	3	95		
6	ASNURUL JUANDA	3	3	4	4	3	4	4	3	4	2	4	4	2	3	3	3	3	3	3	2	3	2	3	2	3	3	2	3	3	3	4	4	3	3	108		
7	DWI CAHYA MENTARI	3	2	3	2	3	3	3	2	3	2	3	3	3	3	2	3	1	3	1	3	3	3	2	3	4	3	2	3	3	2	2	2	3	3	92		
8	FAISAL	3	3	3	4	3	2	4	4	4	3	4	3	4	4	3	2	3	2	2	3	2	2	2	3	2	3	3	3	3	3	3	2	3	3	103		
9	FIRMAN	3	3	2	3	3	3	2	3	4	3	4	2	3	2	3	4	2	3	3	2	3	3	1	3	3	3	2	4	3	3	2	2	2	3	3	97	
10	FIRMAN ALAMSYAH	2	3	3	3	3	3	3	3	2	2	3	3	3	3	3	2	3	3	3	2	2	3	4	4	2	2	3	3	2	3	4	3	3	4	4	101	
11	ISMAIL	3	3	3	2	2	3	2	3	3	3	2	3	3	3	2	3	3	3	2	3	4	3	3	3	3	2	2	2	3	3	3	3	3	3	4	3	98
12	KARTINI PUTRI GASALI	4	3	3	3	3	3	3	2	3	2	3	2	2	3	3	3	3	3	3	2	3	3	2	3	1	2	3	2	2	3	2	2	3	3	3	93	
13	KC. ALFERA NURSYAMSI RATU	4	4	3	3	4	3	3	3	3	2	3	3	3	3	3	2	2	3	3	4	2	3	2	2	3	3	2	4	3	3	4	2	3	4	3	104	
14	KIRANA LARASATI	3	3	2	3	4	3	2	3	3	2	3	3	2	3	3	3	3	3	2	4	3	2	3	3	2	2	3	4	3	3	3	2	3	3	3	99	
15	MUH. ADE ARFANY	2	2	3	3	3	3	4	2	3	2	2	3	3	3	3	3	4	3	3	3	2	3	1	3	2	2	3	2	3	3	3	3	3	2	3	3	95
16	MUH. ALIF ISRANDHI SIKHAR	3	2	4	3	2	2	3	3	2	3	3	2	3	3	2	3	4	4	3	2	3	4	3	3	3	2	3	2	3	2	3	3	2	3	3	98	
17	MUH. SAHIL	4	2	3	3	4	3	4	3	3	2	3	2	2	2	3	3	3	3	3	2	3	3	3	2	3	3	4	3	2	4	3	4	3	3	3	103	

18	MUHAMMAD AGUNG	4	2	4	3	2	4	3	2	3	2	2	3	3	2	4	3	2	2	3	4	3	2	3	3	2	3	2	3	2	3	2	3	3	3	3	3	97	
19	MUHAMMAD AIDIL SAPUTRA	3	3	4	4	3	3	2	4	2	3	3	2	3	2	2	3	3	4	3	2	3	2	3	3	2	3	3	2	2	4	2	3	3	3	3	98		
20	MUHAMMAD DANI	3	3	2	3	2	4	3	3	3	2	3	4	2	1	2	3	3	2	2	2	3	2	4	2	3	2	3	3	4	3	2	2	3	3	3	94		
21	MUHAMMAD RESKI ADITIA	2	3	2	2	3	2	2	2	4	2	3	2	4	4	3	2	3	2	4	4	3	2	4	3	3	2	3	4	3	3	3	3	2	2	2	3	97	
22	MUHAMMAD YUSRAN	4	3	3	4	2	3	3	4	4	3	3	2	3	3	4	3	3	2	2	2	4	3	2	2	4	2	3	2	2	3	3	3	3	3	2	4	3	102
23	NINING	3	3	2	3	2	3	2	3	4	3	3	2	2	3	3	2	3	2	2	3	3	2	2	3	3	2	2	2	2	2	3	3	3	3	3	3	4	93
24	NUR FADILLAH. D.R	4	3	4	4	3	4	4	3	3	3	4	3	3	4	4	3	2	3	3	4	4	3	3	2	3	3	4	3	3	3	3	3	4	3	4	3	116	
25	PIKA	4	2	3	3	2	3	3	3	1	3	1	2	3	1	2	3	3	2	2	2	1	3	2	2	2	3	2	3	2	3	3	2	3	4	3	86		
26	RESKI NUR AMALIA	3	3	3	3	4	2	2	3	2	2	3	4	2	3	3	2	4	3	1	2	4	2	2	2	3	2	3	3	3	2	3	2	3	2	3	3	4	95
27	SATRIANI	3	3	4	4	3	3	4	4	3	3	4	3	3	4	3	3	3	3	3	3	2	2	3	3	3	2	2	2	1	2	2	1	2	2	3	98		
28	SRI WAHYUNI	3	4	3	4	3	3	3	3	3	3	4	4	3	4	3	3	3	4	3	4	2	3	3	4	4	4	3	3	3	3	3	3	4	3	3	4	3	116

1. Tabel Nilai t (*two tail test*)

d.f	$t_{0.10}$	$t_{0.05}$	$t_{0.025}$	$t_{0.01}$	$t_{0.005}$	d.f
1	3,078	6,314	12,706	31,821	63, 657	1
2	1,886	2,920	4,303	6,965	9,925	2
3	1,638	2,353	3,182	4,541	5,841	3
4	1,533	2,132	2,776	3,747	4,604	4
5	1,476	2,015	2,571	3,365	4,032	5
6	1,440	1,943	2,447	3,143	3,707	6
7	1,415	1,895	2,365	2,998	3,499	7
8	1,397	1,860	2,306	2,896	3,355	8
9	1,383	1,833	2,262	2,821	3,250	9
10	1,372	1,812	2,228	2,764	3,169	10
11	1,363	1,796	2,201	2,718	3,106	11
12	1,356	1,782	2,179	2,681	3,055	12
13	1,350	1,771	2,160	2,650	3,012	13
14	1,345	1,761	2,145	2,624	2,977	14
15	1,341	1,753	2,131	2,602	2,947	15
16	1,337	1,746	2,120	2,583	2,921	16
17	1,333	1,740	2,110	2,567	2,898	17
18	1,330	1,734	2,101	2,552	2,878	18
19	1,328	1,729	2,093	2,539	2,861	19
20	1,325	1,725	2,086	2,528	2,845	20
21	1,323	1,721	2,080	2,518	2,831	21
22	1,321	1,717	2,074	2,508	2,819	22
23	1,319	1,714	2,069	2,500	2,807	23

24	1,318	1,711	2,064	2,492	2,797	24
25	1,316	1,708	2,060	2,485	2,787	25
26	1,315	1,706	2,056	2,479	2,779	26
27	1,314	1,703	2,052	2,473	2,771	27
28	1,313	1,701	2,048	2,467	2,763	28
29	1,311	1,699	2,045	2,462	2,756	29
30	1,310	1,697	2,042	2,457	2,750	30
31	1,309	1,696	2,040	2,453	2,744	31
32	1,309	1,694	2,037	2,449	2,738	32
33	1,308	1,692	2,035	2,445	2,733	33
34	1,307	1,691	2,032	2,441	2,728	34
35	1,306	1,690	2,030	2,438	2,724	35
36	1,306	1,688	2,028	2,434	2,719	36
37	1,305	1,687	2,026	2,431	2,715	37
38	1,304	1,686	2,024	2,429	2,712	38
39	1,303	1,685	2,023	2,426	2,708	39

Sumber: *Aplikasi Analisis Multivariate Dengan Program SPSS* (Dr. Imam Ghozali)

d.f	$t_{0.10}$	$t_{0.05}$	$t_{0.025}$	$t_{0.01}$	$t_{0.005}$	d.f
40	1,303	1,684	2,021	2,423	2,704	40
41	1,303	1,683	2,020	2,421	2,701	41
42	1,302	1,682	2,018	2,418	2,698	42
43	1,302	1,681	2,017	2,416	2,695	43
44	1,301	1,680	2,015	2,414	2,692	44
45	1,301	1,679	2,014	2,412	2,690	45

46	1,300	1,679	2,013	2,410	2,687	46
47	1,300	1,678	2,012	2,408	2,685	47
48	1,299	1,677	2,011	2,407	2,682	48
49	1,299	1,677	2,010	2,405	2,680	49
50	1,299	1,676	2,009	2,403	2,678	50
51	1,298	1,675	2,008	2,402	2,676	51
52	1,298	1,675	2,007	2,400	2,674	52
53	1,298	1,674	2,006	2,399	2,672	53
54	1,297	1,674	2,005	2,397	2,670	54
55	1,297	1,673	2,004	2,396	2,668	55
56	1,297	1,673	2,003	2,395	2,667	56
57	1,297	1,672	2,002	2,394	2,665	57
58	1,296	1,672	2,002	2,392	2,663	58
59	1,296	1,671	2,001	2,391	2,662	59
60	1,296	1,671	2,000	2,390	2,660	60
61	1,296	1,670	2,000	2,389	2,659	61
62	1,295	1,670	1,999	2,388	2,657	62
63	1,295	1,669	1,998	2,387	2,656	63
64	1,295	1,669	1,998	2,386	2,655	64
65	1,295	1,669	1,997	2,385	2,654	65
66	1,295	1,668	1,997	2,384	2,652	66
67	1,294	1,668	1,996	2,383	2,651	67
68	1,294	1,668	1,995	2,382	2,650	68
69	1,294	1,667	1,995	2,382	2,649	69
70	1,294	1,667	1,994	2,381	2,648	70
71	1,294	1,667	1,994	2,380	2,647	71

72	1,293	1,666	1,993	2,379	2,646	72
73	1,293	1,666	1,993	2,379	2,645	73
74	1,293	1,666	1,993	2,378	2,644	74
75	1,293	1,665	1,992	2,377	2,643	75
76	1,293	1,665	1,992	2,376	2,642	76
77	1,293	1,665	1,991	2,376	2,641	77
78	1,292	1,665	1,991	2,375	2,640	78

Sumber: *Aplikasi Analisis Multivariate Dengan Program SPSS* (Dr. Imam Ghozali)



d.f	$t_{0.10}$	$t_{0.05}$	$t_{0.025}$	$t_{0.01}$	$t_{0.005}$	d.f
79	1,292	1,664	1,990	2,374	2,640	79
80	1,292	1,664	1,990	2,374	2,639	80
81	1,292	1,664	1,990	2,373	2,638	81
82	1,292	1,664	1,989	2,373	2,637	82
83	1,292	1,663	1,989	2,372	2,636	83
84	1,292	1,663	1,989	2,372	2,636	84
85	1,292	1,663	1,988	2,371	2,635	85
86	1,291	1,663	1,988	2,370	2,634	86
87	1,291	1,663	1,988	2,370	2,634	87
88	1,291	1,662	1,987	2,369	2,633	88
89	1,291	1,662	1,987	2,369	2,632	89
90	1,291	1,662	1,987	2,368	2,632	90
91	1,291	1,662	1,986	2,368	2,631	91
92	1,291	1,662	1,986	2,368	2,630	92
93	1,291	1,661	1,986	2,367	2,630	93
94	1,291	1,661	1,986	2,367	2,629	94
95	1,291	1,661	1,985	2,366	2,629	95
96	1,290	1,661	1,985	2,366	2,628	96
97	1,290	1,661	1,985	2,365	2,627	97
98	1,290	1,661	1,984	2,365	2,627	98
99	1,290	1,660	1,984	2,365	2,626	99
Inf.	1,290	1,660	1,984	2,364	2,626	Inf.

Sumber: *Aplikasi Analisis Multivariate Dengan Program SPSS* (Dr. Imam Ghozali)

2. Tabel Nilai $F_{0.05}$

	1	2	3	4	5	6	7	8	9	10	12	15	20	24	30	40	60	120	
1	161	200	216	225	230	234	237	239	241	242	244	246	248	249	250	251	252	253	254
2	18,5	19,0	19,2	19,2	19,3	19,3	19,4	19,4	19,4	19,4	19,4	19,4	19,4	19,4	19,5	19,5	19,5	19,5	19,5
3	10,1	9,55	9,28	9,12	9,01	8,94	8,89	8,85	8,81	8,79	8,74	8,70	8,66	8,64	8,62	8,59	8,57	8,55	8,53
4	7,71	6,94	6,59	6,39	6,26	6,16	6,09	6,04	6,00	5,96	5,91	5,86	5,80	5,77	5,75	5,72	5,69	5,66	5,63
5	6,61	5,79	5,41	5,19	5,05	4,95	4,88	4,82	4,77	4,74	4,68	4,62	4,56	4,53	4,50	4,46	4,43	4,40	4,37
6	5,99	5,14	4,76	4,53	4,39	4,28	4,21	4,15	4,10	4,06	4,00	3,94	3,87	3,84	3,81	3,77	3,74	3,70	3,67
7	5,59	4,74	4,35	4,12	3,97	3,87	3,79	3,73	3,68	3,64	3,57	3,51	3,44	3,41	3,38	3,34	3,30	3,27	3,23
8	5,32	4,46	4,07	3,84	3,69	3,58	3,50	3,44	3,39	3,35	3,28	3,22	3,15	3,12	3,08	3,04	3,01	2,97	2,93
9	5,12	4,26	3,86	3,63	3,48	3,37	3,29	3,23	3,18	3,14	3,07	3,01	2,94	2,90	2,86	2,83	2,79	2,75	2,71
10	4,96	4,10	3,71	3,48	3,33	3,22	3,14	3,07	3,02	2,98	2,91	2,85	2,77	2,74	2,70	2,66	2,62	2,58	2,54
11	4,84	3,98	3,59	3,36	3,20	3,09	3,01	2,95	2,90	2,85	2,79	2,72	2,65	2,61	2,57	2,53	2,49	2,45	2,40
12	4,75	3,89	3,49	3,26	3,11	3,00	2,91	2,85	2,80	2,75	2,69	2,62	2,54	2,51	2,47	2,43	2,38	2,34	2,30
13	4,67	3,81	3,41	3,13	3,03	2,92	2,83	2,77	2,71	2,67	2,60	2,53	2,46	2,42	2,38	2,34	2,30	2,25	2,21
14	4,60	3,74	3,34	3,11	2,96	2,85	2,76	2,70	2,65	2,60	2,53	2,46	2,39	2,35	2,31	2,27	2,22	2,18	2,13
15	4,54	3,68	3,29	3,06	2,90	2,79	2,71	2,64	2,59	2,54	2,48	2,40	2,33	2,29	2,25	2,20	2,16	2,11	2,07
16	4,49	3,63	3,24	3,01	2,85	2,74	2,66	2,59	2,54	2,49	2,42	2,35	2,28	2,24	2,19	2,15	2,11	2,06	2,01
17	4,45	3,59	3,20	2,96	2,81	2,70	2,61	2,55	2,49	2,45	2,38	2,31	2,23	2,19	2,15	2,10	2,06	2,01	1,96
18	4,41	3,55	3,16	2,93	2,77	2,66	2,58	2,51	2,46	2,41	2,34	2,27	2,19	2,15	2,11	2,06	2,02	1,97	1,92
19	4,38	3,52	3,13	2,90	2,74	2,63	2,54	2,48	2,42	2,38	2,31	2,23	2,16	2,11	2,07	2,03	1,98	1,93	1,88
20	4,35	3,49	3,10	2,87	2,71	2,60	2,51	2,45	2,39	2,35	2,28	2,20	2,12	2,08	2,04	1,99	1,95	1,90	1,84
21	4,32	3,47	3,07	2,84	2,68	2,57	2,49	2,42	2,37	2,32	2,25	2,18	2,10	2,05	2,01	1,96	1,92	1,87	1,81
22	4,30	3,44	3,05	2,82	2,66	2,55	2,46	2,40	2,34	2,30	2,23	2,15	2,07	2,03	1,98	1,94	1,89	1,84	1,78
23	4,28	3,42	3,03	2,80	2,64	2,53	2,44	2,37	2,32	2,27	2,20	2,13	2,05	2,01	1,96	1,91	1,86	1,81	1,76
24	4,26	3,40	3,01	2,78	2,62	2,51	2,42	2,36	2,30	2,25	2,18	2,11	2,03	1,98	1,94	1,89	1,84	1,79	1,73

25	4,24	3,39	2,99	2,76	2,60	2,49	2,40	2,34	2,28	2,24	2,16	2,09	2,01	1,96	1,92	1,87	1,82	1,77	1,71
30	4,17	3,32	2,92	2,69	2,53	2,42	2,33	2,27	2,21	2,16	2,09	2,01	1,93	1,89	1,84	1,79	1,74	1,68	1,62
40	4,08	3,23	2,84	2,61	2,45	2,34	2,25	2,18	2,12	2,08	2,00	1,92	1,84	1,79	1,74	1,69	1,64	1,58	1,51
60	4,00	3,15	2,76	2,53	2,37	2,25	2,17	2,10	2,04	1,99	1,92	1,84	1,75	1,70	1,65	1,59	1,53	1,47	1,39
120	3,92	3,07	2,68	2,45	2,29	2,18	2,09	2,02	1,96	1,91	1,83	1,75	1,66	1,61	1,55	1,50	1,43	1,35	1,22
	3,84	3,00	2,60	2,37	2,21	2,10	2,01	1,94	1,88	1,83	1,75	1,67	1,57	1,52	1,46	1,39	1,32	1,22	1,00

Sumber: *Aplikasi Analisis Multivariate Dengan Program SPSS* (Dr. Imam Ghozali)



KISI-KISI INSTRUMEN ANGGKET KEAKTIFAN BELAJAR

No.	Indikator	Pernyataan	Nomor Soal
1.	Memperhatikan dan mendengarkan penjelasan guru	Saya memperhatikan penjelasan guru dengan saksama	1
		Saya mengantuk mendengarkan guru menjelaskan pelajaran	2
		Saya mengajak teman di samping saya untuk mengobrol apabila saya bosan mendengarkan penjelasan guru	3
		Saya akan keluar dari kelas apabila saya tidak suka dengan penjelasan guru.	4
2.	Menjawab pertanyaan guru	Saya mampu menjawab pertanyaan guru.	5
		Saya terus berusaha mencari jawaban dari pertanyaan guru.	6
3.	Mengajukan pertanyaan kepada guru dan siswa lain	Saya menanyakan hal-hal yang belum jelas kepada guru.	7
		Saya bertanya kepada guru dan teman lain apabila ada yang belum saya mengerti.	8
		Saya tidak merespon apabila ada teman yang bertanya kepada saya.	9
4.	Mencatat penjelasan guru dan hasil diskusi	Saya mencatat hal-hal penting dari penjelasan guru	10
		Saya mencatat hasil diskusi	11
		Saya memiliki buku catatan untuk semua mata pelajaran	12
		Saya tidak memiliki buku catatan yang lengkap.	13
5.	Membaca materi	Saya membaca materi diskusi sebelum diskusi	14

		dimulai	
		Saya belajar sendiri sebelum masuk kelas	15
		Saya sibuk membaca materi ketika guru sedang menjelaskan	16
6.	Memberikan pendapat ketika diskusi	Saya percaya diri menyampaikan pendapat saya	17
		Saya memaksakan agar pendapat saya diterima	18
7.	Mendengarkan pendapat teman	Saya mendengarkan pendapat teman pada saat diskusi	19
		Saya tidak menerima pendapat teman yang tidak sesuai dengan pendapat saya.	20
8.	Memberikan tanggapan	Saya merespon jawaban yang diberikan oleh teman	21
		Saya ikut menanggapi kesimpulan yang diberikan oleh teman	22
9.	Berlatih menyelesaikan latihan soal	Saya mengerjakan latihan soal yang diberikan guru	23
		Saya berusaha menyelesaikan latihan soal tanpa bantuan guru	24
		Apabila ada soal yang tidak saya ketahui penyelesaiannya, maka saya akan mengumpulkan semua jawaban yang ada.	25
10	Berani mempresentasikan hasil diskusi	Saya berani mempresentasikan hasil diskusi di depan kelas	26
		Apabila teman saya yang bertugas presentasi maka saya akan membantu memperbaiki materi presentasinya.	27
11.	Mampu memecahkan masalah	Apabila ada kendala dalam menyelesaikan tugas kelompok, maka saya akan rundingkan dengan teman kelompok yang lain.	28

		Saya menyelesaikan tugas dengan bertanya kepada guru, teman atau mencari melalui internet dan buku.	29
		Apabila saya kesulitan mengerjakan tugas, maka saya tidak akan mengumpulkan tugas.	30
12.	Berminat mengikuti pembelajaran	Saya antusias belajar Pendidikan Agama Islam	31
		Saya selalu hadir pada mata pelajaran Pendidikan Agama Islam	32



ANGKET KEAKTIFAN BELAJAR

Nama :

No. Absen :

Hari/Tanggal :

Aturan Menjawab Angket:

1. Berilah tanda ceklis (√) pada jawaban yang benar sesuai pilihan anda!
2. Jawaban yang anda berikan sama sekali tidak memengaruhi nilai anda!
3. Keterangan Pilihan Jawaban:

SS = Sangat Sering (Selamanya dilakukan)
 SR = Sering (Lebih banyak dilakukan daripada tidak dilakukan)
 KD = Kadang-kadang (Lebih banyak tidak dilakukan daripada dilakukan)
 TP = Tidak Pernah (Hampir atau tidak sama sekali dilakukan)

No.	Pernyataan	Pilihan Jawaban			
		SS	SR	KD	TP
1	Saya memperhatikan penjelasan guru dengan saksama				
2	Saya mengantuk mendengarkan guru menjelaskan pelajaran				
3	Saya mengajak teman di samping saya untuk mengobrol apabila sama bosan mendengarkan penjelasan guru				
4	Saya akan keluar dari kelas apabila saya tidak suka dengan penjelasan guru.				
5	Saya mampu menjawab pertanyaan guru.				
6	Saya terus berusaha mencari jawaban dari pertanyaan guru.				

7	Saya menanyakan hal-hal yang belum jelas kepada guru				
8	Saya bertanya kepada guru dan teman lain apabila ada yang belum saya mengerti.				
9	Saya tidak merespon apabila ada teman yang bertanya kepada saya.				
10	Saya mencatat hal-hal penting dari penjelasan guru.				
11	Saya mencatat hasil diskusi.				
12	Saya memiliki buku catatan untuk semua mata pelajaran .				
13	Saya tidak memiliki buku catatan yang lengkap.				
14	Saya membaca materi diskusi sebelum diskusi dimulai.				
15	Saya belajar sendiri sebelum masuk kelas.				
16	Saya sibuk membaca materi ketika guru sedang menjelaskan				
17	Saya percaya diri menyampaikan pendapat saya				
18	Saya memaksakan agar pendapat saya diterima				
19	Saya mendengarkan pendapat teman pada saat diskusi				
20	Saya tidak menerima pendapat teman yang tidak sesuai dengan pendapat saya.				
21	Saya merespon jawaban yang diberikan oleh teman				
22	Saya ikut menanggapi kesimpulan yang diberikan oleh teman				
23	Saya mengerjakan latihan soal yang diberikan guru.				

24	Saya berusaha menyelesaikan latihan soal tanpa bantuan guru.				
25	Apabila ada soal yang tidak saya ketahui penyelesaiannya, maka saya akan mengumpulkan semua jawaban yang ada..				
26	Saya berani mempresentasikan hasil diskusi di depan kelas.				
27	Apabila teman saya yang bertugas presentasi maka saya akan membantu memperbaiki materi presentasinya.				
28	Saya menyelesaikan tugas dengan bertanya kepada guru, teman atau mencari melalui internet dan buku.				
29	Apabila ada kendala dalam menyelesaikan tugas kelompok, maka saya akan rundingkan dengan teman kelompok yang lain.				
30	Apabila saya kesulitan mengerjakan tugas, maka saya tidak akan mengumpulkan tugas.				
31	Saya antusias belajar Pendidikan Agama Islam.				
32	Saya selalu hadir pada mata pelajaran Pendidikan Agama Islam				

KISI-KISI INSTRUMEN ANGKET KEDISIPLINAN BELAJAR

No.	Indikator	Pernyataan	No. soal
1.	Aktif masuk sekolah	Saya selalu pergi ke sekolah pada hari sekolah	1
		Saya lebih mementingkan pergi ke sekolah daripada keperluan lain.	2
		Apabila saya sakit atau ada keperluan penting, saya tidak perlu izin kepada pihak sekolah.	3
2.	Ketepatan waktu masuk sekolah dan kelas	Saya sudah ada di sekolah sebelum bel masuk berbunyi	4
		Setelah bel masuk berbunyi saya masih duduk-duduk di kantin sekolah	5
		Saya sudah ada di ruang kelas sebelum guru masuk di ruang kelas.	6
		Saya suka bolos pada jam pelajaran terakhir	7
3.	Aktif mengikuti pelajaran di sekolah	Saya rajin mengikuti pelajaran di kelas	8
		Saya akan bertanya apabila ada yang tidak saya mengerti	9
		saya suka mengganggu teman di ruang kelas ketika pelajaran sedang berlangsung	10
4.	Mengerjakan soal latihan yang diberikan guru baik secara individu maupun kelompok	Saya memberikan semangat kepada teman kelompok saya untuk mengerjakan soal latihan secara bersama-sama	11
		Saya mengerjakan soal latihan sesuai arahan dari guru	12
		Saya malas mengerjakan soal latihan yang diberikan guru ketika guru tidak ada di kelas	13
5.	Konsisten dan mandiri mengerjakan	Saya mengerjakan tugas saya sendiri secara mandiri	14
		Saya mengerjakan tugas sesuai petunjuk dari guru	15

	tugas yang diberikan guru	Apabila tugasnya sulit, maka saya tidak akan mengerjakannya	16
6.	Mengerjakan soal ulangan sendiri	Saya mengerjakan soal ulangan saya sendiri	17
		Saya tidak memberikan jawaban saya kepada teman	18
		Saya mencari jawaban ulangan melalui internet.	19
7.	Mengumpulkan tugas tepat waktu	Saya dapat mengerjakan tugas yang diberikan guru tepat waktu.	20
		Saya selalu mengerjakan tugas apabila sudah <i>deadline</i> .	21
		Tugas yang sulit akan saya kerjakan apabila semua teman sudah mengumpulkannya.	22
8.	Aktif dan mandiri belajar di rumah	Saya aktif belajar di rumah melalui aplikasi belajar atau mendownload materi pelajaran dan soal-soal di internet.	23
		Saya tidak merepotkan keluarga saya untuk menemani saya belajar.	24
		Saya sering mengantuk apabila saya belajar di rumah sendirian	25
9.	Mengerjakan PR yang diberikan guru	Saya selalu mengerjakan PR yang diberikan guru di rumah	26
		Apabila PR nya sulit, maka saya tidak mengerjakannya.	27
		Saya tidak mengerjakan PR di rumah karena tidak didukung fasilitas pembelajaran di rumah.	28
10	Meluangkan waktu belajar di rumah secara optimal	Setiap hari sebelum tidur saya mengulangi pelajaran yang telah saya pelajari di sekolah.	29
		Ketika di rumah, saya suka mencari referensi yang berkaitan dengan pelajaran di sekolah.	30
		Saya meluangkan waktu khusus untuk belajar di	31

		rumah.	
11	Memakai seragam sesuai peraturan.	Saya memakai pakaian seragam sekolah sesuai jadwal yang telah ditentukan oleh pihak sekolah	32
		Saya mengenakan atribut sekolah setiap hari di sekolah	33
12	Mengikuti upacara	Saya aktif mengikuti upacara di sekolah	34
		Saya mengikuti upacara di sekolah dengan tepat waktu	35



ANGKET KEDISIPLINAN BELAJAR

Nama :
 No. Absen :
 Kelas :
 Hari/Tanggal :

Aturan Menjawab Angket:

1. Berilah tanda ceklis (√) pada jawaban yang benar sesuai pilihan anda!
2. Jawaban yang anda berikan sama sekali tidak memengaruhi nilai PAI anda!
3. Keterangan Pilihan Jawaban:

SS = Sangat Sering (Selamanya dilakukan)
 SR = Sering (Lebih banyak dilakukan daripada tidak dilakukan)
 KD = Kadang-kadang (Lebih banyak tidak dilakukan daripada dilakukan)
 TP = Tidak Pernah (Hampir atau tidak sama sekali dilakukan)

No.	Pernyataan	Pilihan Jawaban			
		SS	SR	KD	TP
1	Saya selalu pergi ke sekolah apabila hari sekolah				
2	Saya lebih mementingkan pergi ke sekolah daripada keperluan lain.				
3	Apabila saya sakit atau ada keperluan penting, saya tidak perlu izin kepada pihak sekolah.				
4	Saya sudah ada di sekolah sebelum bel masuk berbunyi				
5	Setelah bel masuk berbunyi saya masih duduk-duduk di kantin sekolah				
6	Saya sudah ada di ruang kelas sebelum guru masuk di ruang kelas.				
7	Saya suka bolos pada jam pelajaran terakhir				
8	Saya rajin mengikuti pelajaran di kelas				
9	Saya akan bertanya apabila ada yang tidak saya mengerti				
10	saya suka mengganggu teman di ruang kelas ketika				

	pelajaran sedang berlangsung				
11	Saya memberikan semangat kepada teman kelompok saya untuk mengerjakan soal latihan secara bersama-sama				
12	Saya mengerjakan soal latihan sesuai arahan dari guru				
13	Saya malas mengerjakan soal latihan yang diberikan guru ketika guru tidak ada di kelas				
14	Saya mengerjakan tugas saya sendiri secara mandiri				
15	Saya mengerjakan tugas sesuai petunjuk dari guru				
16	Apabila tugasnya sulit, maka saya tidak akan mengerjakannya				
17	Saya mengerjakan soal ulangan saya sendiri				
18	Saya tidak memberikan jawaban saya kepada teman				
19	Saya mencari jawaban ulangan melalui internet.				
20	Saya dapat mengerjakan tugas yang diberikan guru tepat waktu.				
21	Saya selalu mengerjakan tugas apabila sudah <i>deadline</i> .				
22	Tugas yang sulit akan saya kerjakan apabila semua teman sudah mengumpulkannya.				
23	saya aktif belajar di rumah melalui aplikasi belajar atau mendownload materi pelajaran dan soal-soal di internet.				
24	Saya tidak merepotkan keluarga saya untuk menemani saya belajar.				
25	Saya sering mengantuk apabila saya belajar di rumah sendirian				
26	Saya selalu mengerjakan PR yang diberikan guru				
27	Apabila PR nya sulit maka saya tidak mengerjakannya.				
28	Saya tidak mengerjakan PR di rumah karena tidak didukung fasilitas pembelajaran di rumah.				
29	Setiap hari sebelum tidur saya mengulangi pelajaran yang telah saya pelajari di sekolah.				
30	Ketika di rumah, saya suka mencari-cari referensi yang berkaitan dengan pelajaran di sekolah.				

31	Saya meluangkan waktu khusus untuk belajar di rumah.				
32	Saya memakai pakaian seragam sekolah sesuai jadwal yang telah ditentukan oleh pihak sekolah				
33	Saya mengenakan atribut sekolah setiap hari di sekolah				
34	Saya aktif mengikuti upacara di sekolah				
35	Saya mengikuti upacara di sekolah dengan tepat waktu				

