

**PEMANFAATAN *PLATFORM GOOGLE* DALAM PEMBELAJARAN
BAHASA ARAB DI SMA MUHAMMADIYAH 7 MAKASSAR**



TESIS

Diajukan untuk Memenuhi Salah Satu Syarat Memperoleh Gelar Magister dalam
Bidang Pendidikan Bahasa Arab Program Pascasarjana
Universitas Islam Negeri Alauddin Makassar

Oleh :

WAHYUNI AULIA AR

NIM. 80400218012

ALAUDDIN
MAKASSAR

Promotor

Prof. Dr. H. Azhar Arsyad, M.A.

Kopromotor

Dr. Hj.Haniah, Lc., M.A.

PASCASARJANA UNIVERSITAS ISLAM NEGERI ALAUDDIN MAKASSAR

2022

PENGESAHAN TESIS

Tesis dengan judul "*Pemanfaatan platform google dalam pembelajaran bahasa Arab di SMA Muhammadiyah 7 Makassar*", yang disusun oleh Salsabilla Wahyuni Aulia AR NIM. 86496218012, telah diajukan dan dipertahankan dalam Sidang Ujian Munasabah yang diselenggarakan pada hari Senin, 15 Agustus 2022 Masehi, bertepatan dengan tanggal 10 Muharram 1444 Hijrah, dinyatakan telah dapat diterima sebagai salah satu syarat untuk memperoleh gelar Magister dalam bidang Pendidikan Bahasa Arab pada Pascasarjana UIN Alauddin Makassar.

PROMOTOR:

1. Prof. Dr. H. Achur Arsyad, M.Pd.

KOPROMOTOR:

1. Dr. Hj. Hanik, L.Pd., M.Pd.

PENGUJI:

1. Prof. Dr. H. Syulhanudin Gunan, M.Pd.

2. Dr. Siti Asyrah Cholid, M.Pd.

3. Prof. Dr. H. Achur Arsyad, M.Pd.

4. Dr. Hj. Hanik, L.Pd., M.Pd.

UNIVERSITAS ISLAM NEGERI
ALAUDDIN
MAKASSAR

Disetujui dan disahkan pada
15 Agustus 2022
di Makassar
Prof. Dr. H. M. Galib M., M.A.
NIP. 86511001 196703 1 004

KATA PENGANTAR

بِسْمِ اللَّهِ الرَّحْمَنِ الرَّحِيمِ

الْحَمْدُ لِلَّهِ عَلَّمَ بِالْقَلَمِ، عَلَّمَ الْإِنْسَانَ مَا لَمْ يَعْلَمْ، أَشْهَدُ أَنْ لَا إِلَهَ إِلَّا اللَّهُ وَأَشْهَدُ أَنَّ مُحَمَّدًا عَبْدُهُ
وَرَسُولُهُ الَّذِي لَا نَبِيَّ بَعْدَهُ، أَمَّا بَعْدُ

Puji syukur kepada Allah swt., yang telah menciptakan manusia dan alam seisinya untuk makhluknya serta mengajari manusia tentang al-qur'an dan kandungannya, atas petunjuk dan pertolongan-Nya, serta senantiasa memberikan kelancaran dan kesehatan sehingga peneliti dapat menyelesaikan tesis ini dengan judul *“Pemanfaatan platform google dalam pembelajaran bahasa Arab di SMA Muhammadiyah 7 Makassar”*, untuk diajukan guna memenuhi syarat dalam menyelesaikan pendidikan pada Program Magister Pascasarjana UIN Alauddin Makassar.

Penyelesaian tesis ini tidak lepas dari arahan, bimbingan, serta dukungan dari berbagai pihak, baik secara langsung maupun tidak langsung, moral maupun material. Oleh karena itu, dengan rendah hati dan penuh rasa hormat, peneliti menyampaikan ucapan terima kasih kepada yang terhormat:

1. Rektor UIN Alauddin Makassar, Prof. H. Hamdan Juhannis, M.A.,Ph.D., Wakil Rektor I Prof. Dr. H. Mardan, M.Ag., Wakil Rektor II Dr. H. Wahyuddin Naro, M.Hum., Wakil Rektor III Prof. Dr. H. Darussalam, M.Ag., dan Wakil Rektor IV Dr. H. Kamaluddin Abunawas, M.Ag.

2. Direktur Pascasarjana UIN Alauddin Makassar, Prof. Dr. H. M. Galib, M.A., dan Wakil Direktur Pascasarjana UIN Alauddin Makassar Dr. H. Andi Aderus, Lc., M.A., yang telah memberikan kesempatan dengan segala fasilitas kepada peneliti untuk menyelesaikan studi pada Pascasarjana UIN Alauddin Makassar.
3. Ketua Prodi Pendidikan Bahasa Arab, Dr. Hj. Haniah, Lc., M.A. dan Sekretaris Prodi Pendidikan Bahasa Arab Dr. Hamka, M.Th.I., atas segala ilmu, petunjuk, serta arahan selama menempuh perkuliahan di Pascasarjana UIN Alauddin Makassar.
4. Promotor Prof. Dr. H. Azhar Arsyad, M.A dan Kopromotor Dr. Hj. Haniah, Lc., M.A., atas segala perhatian dan keikhlasan meluangkan waktu di sela-sela kesibukannya dalam membimbing mulai dari bimbingan proposal tesis, sampai bimbingan hasil penelitian tesis.
5. Penguji Utama 1 Prof. Dr. H. Syahrudin Usman, M.Pd dan Penguji 2 Dr. Sitti Aisyah Chalik, M.Pd., yang meluangkan waktunya untuk mengarahkan serta menguji dengan sebaik-baiknya.
6. Segenap dosen dan karyawan Pascasarjana UIN Alauddin yang penuh keikhlasan dan kerendahan hati dalam pengabdianya telah banyak memberikan pengetahuan dan pelayanan, baik akademik maupun administratif, sehingga peneliti dapat menyelesaikan tesis ini.
7. Kepala sekolah, guru, staf administrasi serta siswa-siswi SMA Muhammadiyah 7 Makassar yang telah memfasilitasi dan memberi izin sekaligus menyediakan sarana tempat penelitian untuk saya.

8. Kedua orangtua saya tercinta Drs. H. Abd. Rahman B dan Dra. Hj. Artati M, serta mertua saya H. Bahar dan Hj. Hasbia yang selalu mendukung dan terus menyemangati dalam penyusunan tesis ini. Terima kasih atas kebaikan dan dukungan semangat selama ini, serta mendoakan keberkahan ilmu untuk anaknya.
9. Suami saya Sampar, S.I.P., M.Si, yang terus memberikan dukungan dan semangat untuk saya serta memberikan bantuan baik moril maupun materi sehingga tesis ini selesai.
10. Anak-anakku tersayang Maheswara Havva Kara SR, yang harus berpisah untuk sementara waktu dan Mahardika Guevara Fa'az SR yang selalu menemani selama dalam kandungan hingga lahir kedunia ini. Anak-anakku yang menjadi penyemangat saat awal penelitian tesis ini hingga selesai.
11. Adik-adik saya serta keluarga besar saya yang membantu menjaga dan merawat selama kesulitan yang dilalui dalam penyusunan tesis ini, semoga Allah swt, membalas dengan kebaikan dan tetap diberi kesehatan.
12. Teman-teman saya di Pendidikan Bahasa Arab Pascasarjana Universitas Islam Negeri dan Sahabat SMA saya yang telah membantu pengurusan tesis saya dan selalu memberikan semangat serta doa.

Peneliti menyadari sepenuhnya bahwa tesis ini jauh dari kesempurnaan. Oleh karena itu, dengan kerendahan hati peneliti menerima saran dan kritikan yang bersifat positif dan membangun dari berbagai pihak. Akhirnya hanya kepada Allah swt, peneliti memohon ridho dan maghfirah-Nya, semoga segala dukungan serta bantuan dari semua pihak mendapat pahala yang melimpah di sisi Allah swt.

Makassar, 15 Agustus 2022



Wahyuni Aulia AR
NIM: 80400218012

DAFTAR ISI

SAMPUL	
PERSETUJUAN TESIS	
KATA PENGANTAR	i-iv
DAFTAR ISI	v-vi
PEDOMAN TRANSLITERASI	vii-xiv
ABSTRAK	xv
BAB I PENDAHULUAN	1-21
A. Latar Belakang.....	1
B. Fokus penelitian dan Deskripsi fokus.....	11
C. Rumusan Masalah.....	13
D. Tujuan dan Kegunaan Penelitian.....	13
E. Kajian Pustaka	15
BAB II TINJAUAN TEORETIS	1-34
A. Teori New Media.....	1
B. Kerangka berpikir.....	32
BAB III METODOLOGI PENELITIAN	1-14
A. Jenis dan Lokasi Penelitian	1
B. Pendekatan Penelitian	3
C. Sumber Data.....	5
D. Metode Pengumpulan Data.....	6
E. Instrumen Penelitian.....	9
F. Teknik Pengolahan dan Analisis Data	10

G. Pengujian keabsahan Data..... 13

BAB IV

**PEMANFAATAN PLATFORM GOOGLE DALAM PEMBELAJARAN
BAHASA ARAB DI SMA MUHAMMADIYAH 7 MAKASSAR1-43**

A. Penggunaan *Platform google* dalam pembelajaran bahasa Arab 1

B. Faktor pendukung serta penghambat penggunaan *platform google* dalam pembelajaran bahasa Arab 25

C. Manfaat dari penggunaan *platform google* dalam pembelajaran bahasa Arab 40

BAB V PENUTUP 1-7


A. Kesimpulan 1

B. Implikasi Penelitian..... 6

DAFTAR PUSTAKA 1-3

LAMPIRAN

DAFTAR RIWAYAT HIDUP



PEDOMAN TRANSLITERASI

Dasar prinsip “Pedoman Transliterasi Arab Latin” yang digunakan dalam penelitian tesis ini mengacu pada hasil keputusan bersama (SKB) Menteri Agama R.I., dan Menteri Pendidikan dan Kebudayaan R.I tahun 1987, Nomor: 0543/b/U/1987.

A. *Transliterasi Arab - Latin*

Daftar huruf bahasa Arab dan transliterasinya ke dalam huruf Latin dapat dilihat pada halaman berikut:

1. Konsonan

Huruf Arab	Nama	Huruf Latin	Nama
ا	Alif	Tidak dilambangkan	Tidak dilambangkan
ب	Ba	B	Be
ت	Ta	T	Te
ث	Ṣa	Ṣ	Es (titik diatas)
ج	Jim	J	Je
ح	Ḥa	H	Ha (titik dibawah)
خ	Kha	Kh	Ka dan Ha
د	Da	D	De
ذ	Ḍa	Z	Zet (titik diatas)
ر	Ra	R	Er

ز	Zai	Z	Zet
س	Sin	S	Es
ش	Syin	Sy	Es dan Ye
ص	Ṣad	Ṣ	Es (titik dibawah)
ض	Ḍad	Ḍ	De (titik dibawah)
ط	Ṭa	Ṭ	Te (titik dibawah)
ظ	Za	Ẓ	Zet (titik dibawah)
ع	'Ain	'	Apostrof terbalik
غ	Gain	G	Ge
ف	Fa	F	Ef
ق	Qaf	Q	Qi
ك	Kaf	K	Ka
ل	Lam	L	El
م	Mim	M	Em
ن	Nun	N	En
و	Wawu	W	We
ه	Ha	H	Ha
ء	Hamzah	,	Apostrof

ي	Ya	Y	Ye
---	----	---	----

Hamzah (ء) yang terletak di awal kata mengikuti vokalnya tanpa diberi tanda apa pun. Jika ia terletak di tengah atau di akhir, maka ditulis dengan tanda (').

2. Vokal

Vokal bahasa Arab, seperti vokal bahasa Indonesia, terdiri atas vokal tunggal atau monoftong dan vokal rangkap atau diftong.

Vokal tunggal bahasa Arab yang lambangnya berupa tanda atau harakat, transliterasinya sebagai berikut:

Tanda	Nama	Huruf Latin	Nama
اَ	<i>fathah</i>	a	a
اِ	<i>kasrah</i>	i	i
اُ	<i>dhammah</i>	u	u

Vokal rangkap bahasa Arab yang lambangnya berupa gabungan antara harakat dan huruf, transliterasinya berupa gabungan huruf, yaitu:

Tanda	Nama	Huruf Latin	Nama
اِي	fathah dan ya	ai	a dan i
اُو	fathah dan wau	au	a dan u

Contoh:

كَيْفَ : *kaifa*

هَوْلٌ : *haula*

3. Maddah

Maddah atau vokal panjang yang lambangnya berupa harkat dan huruf, transliterasinya berupa huruf dan tanda, yaitu:

Harkat dan Huruf	Nama	Huruf dan Tanda	Nama
آ...أ...ى	<i>fathah</i> dan <i>alif</i> atau <i>ya</i>	ā	a dan garis di atas
إِى	<i>kasrah</i> dan <i>ya</i>	ī	i dan garis di atas
وُ	<i>dhammah</i> dan <i>wau</i>	ū	u dan garis di atas

Contoh:

مَاتَ : *māta*

رَمَى : *ramā*

قِيلَ : *qīla*

يَمُوتُ : *yamūtu*

4. Ta marbutāh

Transliterasi untuk *ta marbutāh* ada dua, yaitu: *ta marbutāh* yang hidup atau mendapat harkat *fathah*, *kasrah*, dan *dhammah*, transliterasinya adalah [t]. Sedangkan *ta marbutāh* yang mati atau mendapat harkat sukun, transliterasinya adalah [h].

Kalau pada kata yang berakhir dengan *ta marbutāh* diikuti oleh kata yang menggunakan kata sandang *al-* serta bacaan kedua kata itu terpisah, maka *ta marbutah* itu ditransliterasikan dengan ha (h).

Contoh:

رَوْضَةُ الْأَطْفَالِ : *raudah al-atfāl*

الْمَدِينَةُ الْفَاضِلَةُ : *al-madīnah al-fadīlah*

الْحِكْمَةُ : *al-hikmah*

5. *Syaddah (Tasydid)*

Syaddah atau *tasydid* yang dalam sistem tulisan Arab dilambangkan dengan sebuah tanda *tasydid* (ّ), dalam transliterasi ini dilambangkan dengan perulangan huruf (konsonan ganda) yang diberi tanda *syaddah*.

Contoh:

رَبَّنَا : *rabbānā*

نَجَّيْنَا : *najjainā*

الْحَقُّ : *al-haqq*

الْحَجُّ : *al-hajj*

نُعِيمَ : *nu‘ima*

عُدُوْا : *‘aduwwun*

Jika huruf *kasrah* (ى) ber-*tasydid* di akhir sebuah kata dan didahului oleh huruf *kasrah* (ى), maka ia ditransliterasi seperti huruf *maddah* (i).

Contoh:

عَلِيٌّ : ‘Alī (bukan ‘Aliyy atau ‘Aly)

عَرَبِيٌّ : ‘Arabī (bukan ‘Arabiyy atau ‘Araby)

6. *Kata Sandang*

Kata sandang dalam sistem tulisan Arab dilambangkan dengan huruf *alif lam ma‘arifah* (ال). Dalam pedoman transliterasi ini, kata sandang ditransliterasi seperti biasa, al-, baik ketika ia diikuti oleh huruf *syamsiah* maupun huruf *qamariah*. Kata sandang tidak mengikuti bunyi huruf langsung yang mengikutinya. Kata sandang ditulis terpisah dari kata yang mengikutinya dan dihubungkan dengan garis mendatar (-).

Contohnya:

الشَّمْسُ : *al-syamsu* (bukan *asy-syamsu*)

الزَّلْزَلَةُ : *al-zalzalah* (bukan *az-zalzalah*)

الْفَلْسَفَةُ : *al-falsafah*

الْبِلَادُ : *al-bilādu*

7. Hamzah

Aturan transliterasi huruf hamzah menjadi apostrof (') hanya berlaku bagi hamzah yang terletak di tengah dan akhir kata. Namun, bila hamzah terletak di awal kata, ia tidak dilambangkan, karena dalam tulisan Arab ia berupa alif.

Contohnya:

تَأْمُرُونَ : *ta'murūna*

النَّوْءُ : *al-nau'*

سَيِّءٌ : *syai'un*

أَمْرٌ : *umirtu*



UNIVERSITAS ISLAM NEGERI

ALAUDDIN
MAKASSAR

8. Penelitian Kata Arab yang Lazim digunakan dalam Bahasa Indonesia

Kata, istilah atau kalimat Arab yang ditransliterasi adalah kata, istilah atau kalimat yang belum dibakukan dalam bahasa Indonesia. Kata, istilah atau kalimat yang sudah lazim dan menjadi bagian dari pembendaharaan bahasa Indonesia, atau sudah sering ditulis dalam tulisan bahasa Indonesia, tidak lagi ditulis menurut cara transliterasi di atas. Misalnya kata *Al-Qur'an* (dari *al-Qur'an*), *Sunnah*, *khusus* dan *umum*. Namun, bila kata-kata tersebut menjadi bagian dari satu rangkaian teks Arab, maka mereka harus ditransliterasi secara utuh.

Contoh:

FīZilāl al-Qur'an

Al-Sunnah qabl al-tadwīn

Al-‘Ibārat bi ‘umūm al-lafz lā bi khusūs al-sabāb

9. *Lafz al-Jalalah* (الله)

Kata “Allah” yang didahului partikel seperti huruf *jarr* dan huruf lainnya atau berkedudukan sebagai *mudaf ilaih* (frasa nominal), ditransliterasi tanpa huruf hamzah.

Contoh:

بِإِلَهِ دِينُ اللَّهِ *dīnullāh* بِإِلَهِ *billāh*

Adapun *ta marbutāh* di akhir kata yang disandarkan kepada *lafz al-jalālah*, ditransliterasi dengan huruf [t]. Contoh:

هُم فِي رَحْمَةِ اللَّهِ *hum fī rahmatillāh*

10. Huruf Kapital

Walau sistem tulisan Arab tidak mengenal huruf kapital (*All Caps*), dalam transliterasinya huruf-huruf tersebut dikenai ketentuan tentang penggunaan huruf kapital berdasarkan pedoman ejaan Bahasa Indonesia yang berlaku (EYD). Huruf kapital, misalnya, digunakan untuk menuliskan huruf awal nama diri (orang, tempat, bulan) dan huruf pertama pada permulaan kalimat. Bila nama diri didahului oleh kata sandang (al-), maka yang ditulis dengan huruf kapital tetap huruf awal nama diri tersebut, bukan huruf awal kata sandangnya. Jika terletak pada awal kalimat, maka huruf A dari kata sandang tersebut menggunakan huruf kapital (Al-). Ketentuan yang sama juga berlaku untuk huruf awal dari judul referensi yang didahului oleh kata sandang al-, baik ketika ia ditulis dalam teks maupun dalam catatan rujukan.

Contoh:

Wa mā Muhammadun illā rasūl

Inna awwala baitin wudī‘a linnāsi lallazi bi Bakkata mubārakan

Syahru Ramadān al-lazi unzila fih al-Qur‘ān

Nāsir al-Din al-Tusi

Abu Nasr al-Farabi

Al-Gazāli

Al-Munqiz min al-Dalāl

Jika nama resmi seseorang menggunakan kata Ibnu (anak dari) dan Abu (bapak dari) sebagai nama kedua terakhirnya, maka kedua nama terakhir itu harus disebutkan sebagai nama akhir dalam daftar pustaka atau daftar referensi, Contohnya:

Abū al-Walid Muhammad ibnu Rusyd, ditulis menjadi: Ibnu Rusyd, Abu al-Walid Muhammad (bukan: Rusyd, Abu al-Walid Muhammad Ibnu)

Nasr Hamid Abu Zaid, ditulis menjadi: Abu Zaid, Nasr Hamid (bukan: Zaid, Nasr Hamid Abu)

B. Daftar Singkatan

Beberapa singkatan yang dibakukan adalah:

swt.	= Subhanahu wa ta‘ala
saw.	= Shallallahu ‘alaihi wa sallam
a.s.	= ‘Alaihi al-salam
H	= Hijrah
M	= Masehi
SM	= Sebelum Masehi
l.	= Lahir tahun (untuk orang yang masih hidup saja)
w.	= Wafat tahun
Q.S. ...(...): 4	= Quran, Surah ..., ayat 4
MTs	= Madrasah Tsanawiyah
MTsN	= Madrasah Tsanawiyah Negeri

ABSTRAK

Nama : Wahyuni Aulia AR
Nim : 80400218012
Prodi : Pendidikan Bahasa Arab
Judul : Pemanfaatan *platform google* dalam pembelajaran bahasa Arab di SMA Muhammadiyah 7 Makassar

Tesis ini bertujuan (1) Untuk menganalisis penggunaan *platform google* dalam pembelajaran bahasa Arab peserta didik kelas XI SMA Muhammadiyah 7 Makassar (2) Untuk menganalisis faktor pendukung serta penghambat penggunaan *platform google* dalam pembelajaran bahasa Arab peserta didik kelas XI SMA Muhammadiyah 7 Makassar (3) Untuk mengeksplor manfaat dari penggunaan *platform google* dalam pembelajaran bahasa Arab peserta didik kelas XI SMA Muhammadiyah 7 Makassar.

Penelitian ini merupakan penelitian kualitatif deskriptif. Pengumpulan data penelitian menggunakan observasi, wawancara dan dokumentasi. Pendekatan penelitian dengan pendekatan paedagogis. Sumber data dipilih dari data primer yang meliputi kepala sekolah, guru bahasa Arab serta 10 orang siswa kelas XI SMA. Instrumen pengumpulan data dengan observasi, pedoman wawancara dan data dokumentasi, data dikumpulkan kemudian diolah melalui 3 cara yaitu: reduksi data, penyajian data dan penarikan kesimpulan. Sedangkan pengujian keabsahan data dengan teknik triangulasi.

Hasil dari penelitian ini yakni mengetahui penggunaan dan kemudahan dalam pembelajaran bahasa arab dengan *platform google*. Dalam penggunaan *platform google* terdapat dua faktor yakni faktor pendukung dan faktor penghambat. Adapun faktor pendukung untuk pendidik: Jaringan/*wifi*, *smartphone*/komputer, *workshop/pelatihan* dan aplikasi *platform google* sedangkan, faktor pendukung peserta didik: Pendidik, orang tua peserta didik, *smartphone*/komputer, kuota internet dan aplikasi *platform google*. Adapun faktor penghambat untuk pendidik: Keterbatasan kemampuan pendidik dalam mengakses internet dan fasilitas sekolah, sedangkan faktor penghambat untuk pendidik: Kuota internet dan ketidakstabilan jaringan dan kurangnya kesadaran peserta didik. Manfaat yang didapatkan dalam pembelajaran *platform google* untuk pendidik diantaranya memudahkan pemberian materi, menciptakan proses pembelajaran yang inovatif dan mengefesienkan waktu. Manfaat untuk peserta didik diantaranya menjadikan peserta didik tidak gaptek, dapat menerima dan mengerjakan tugas kapan saja tanpa terbatas ruang dan waktu.

Implikasi penelitian ini agar pendidik dapat lebih mengembangkan pembelajaran dengan mengikuti perkembangan teknologi masa kini serta hendaknya sekolah memfasilitasi perangkat pembelajaran dan melakukan pelatihan lanjutan untuk pendidik dan peserta didik terkait pembelajaran dengan menggunakan *platform google* agar tujuan pendidikan dapat dicapai dengan optimal.

ABSTRACT

Name : Wahyuni Aulia AR
ID : 80400218012
Program : Pendidikan Bahasa Arab
Title : Utilization of the Google platform for Arabic language instruction at SMA Muhammadiyah 7 Makassar

This study aimed (1) to examine the use of the Google platform in learning Arabic by class XI students at SMA Muhammadiyah 7 Makassar, and (2) to analyze the factors supporting and limiting this use. (3) to examine the advantages of using the Google platform for class XI students at SMA Muhammadiyah 7 Makassar to learn Arabic.

This study was descriptive qualitative in nature. Obtaining data for research through observation, interviews, and documentation. Research methodology with pedagogical methodology. The eleventh grade SMA class's principal, Arabic teacher, and ten students were chosen as data sources. Data were collected by observation, an interview guide, and documentation. The data was collected and then processed in three ways: data reduction, data presentation, and conclusion drafting, while triangulation techniques were used to assess the data's validity.

This study's findings revealed familiarity and ease of learning Arabic with the Google platform. There were two elements involved in the utilization of the Google platform: supporting factors and hindering factors. Network/wifi, smartphones/computers, workshops/training, and google platform applications were the supporting elements for educators, while the supporting factors for students were educators, parents of students, smartphones/computers, internet quota, and google platform applications. The impediments encountered by educators: The limited ability of educators to access the Internet and school facilities, as well as Internet quotas, network instability, and students' lack of awareness as impediments for educators. The advantages of using the Google platform for educators include facilitating the delivery of content, developing an innovative learning method, and saving time. Students were permitted to accept and complete tasks at any time, unrestricted by space or time constraints.

The implication of this study was that educators can further advance learning by keeping up with technological advancements, and that schools should facilitate learning tools and conduct advanced training for educators and students in relation to learning using the Google platform so that educational goals can be optimally achieved.

BAB I

PENDAHULUAN

A. Latar Belakang

Berkembangnya pemakaian internet perlahan mengubah gaya dan aktifitas keseharian dalam kehidupan. Jarak dan tempat yang berbeda, kini terasa dekat karena dampak dari perkembangan internet. Sehingga dalam berinteraksi dan berkomunikasi dengan orang-orang yang jauh meski berbeda negara melalui media sosial jadi lebih mudah. Pengguna internet selalu meningkat seiring berjalannya waktu hingga ke pedesaan yang sudah memiliki akses internet, karena pada masa ini internet sudah menjadi kebutuhan dalam kehidupan sehari-hari. Hingga peningkatan pengguna wifi, bukan hanya di warkop-warkop tapi juga di perumahan warga. Hal ini menyebabkan jumlah pengguna internet meningkat dengan pesat dari tahun ke tahun.

Internet digunakan seiring dengan perkembangan Teknologi Informasi dan Komunikasi (TIK) sehingga berimbas pula dalam berbagai bidang kehidupan khususnya dalam bidang pendidikan. Perkembangan Pendidikan abad 21 ditandai dengan adanya era revolusi industri 4.0 yang dikenal dengan abad keterbukaan dan globalisasi. Salah satu pengaruh besar TIK dalam bidang pendidikan yaitu munculnya trobosan baru yang mulai memanfaatkan jaringan komputer dan internet dalam proses pembelajaran yang sering disebut sebagai *e-learning* atau pembelajaran elektronik. *E-learning* merupakan suatu pembelajaran yang dalam pelaksanaannya menggunakan media atau jasa bantuan perangkat elektronika berupa audio, video, perangkat komputer ataupun kombinasi ketiganya.¹

¹Munir, *Pembelajaran Jarak Jauh*, (Bandung: Alfabeta,2010), h.203.

Semakin pesatnya perkembangan Teknologi Informasi (TI), kebutuhan suatu konsep dan mekanisme belajar mengajar (pendidikan) berbasis TI menjadi tidak terelakkan lagi. Konsep yang kemudian terkenal dengan sebutan e-learning ini membawa pengaruh terjadinya proses transformasi pendidikan konvensional ke dalam bentuk digital, baik secara isi (contents) dan sistemnya. Saat ini konsep *e-learning* sudah banyak diterima oleh masyarakat dunia, terbukti dengan maraknya implementasi *e-learning* di lembaga pendidikan (Sekolah, training dan universitas) maupun industri. John Chambers yang merupakan CEO dari perusahaan Cisco Sistem mengatakan bahwa untuk era ke depan, aplikasi dalam dunia pendidikan akan menjadi “*killer application*” yang sangat berpengaruh. Departemen perdagangan dan departemen pendidikan Amerika Serikat bahkan bersama-sama mencanangkan Visi 2020 berhubungan dengan konsep pendidikan berbasis Teknologi Informasi (*e-learning*).²

Permasalahan yang sering kita jumpai dalam pembelajaran adalah bagaimana cara menyajikan materi kepada peserta didik secara baik sehingga diperoleh hasil yang efektif dan efisien atau hasil yang maksimal, disamping masalah lainnya yang sering didapati adalah kurangnya perhatian guru terhadap variasi penggunaan metode mengajar dalam upaya peningkatan mutu Pendidikan secara baik.³

Diantara prinsip dari penggunaan media pembelajaran yakni tidaklain adalah peserta didik harus dipersiapkan dan diperlukan sebagai peserta yang aktif dan ikut bertanggung jawab selama kegiatan pembelajaran, merupakan upaya dalam menimbulkan motivasi dalam menggugah minat belajar peserta didik dan mengikat

²Romi Satria Wahono, “*Pengantar E-learning dan pengembangannya*”, <https://adoc.pub/romi-satria-wahono-koordinator-umum-ilmukomputercom-peneliti.html> diakses 16 Feb 2022

³Usman, *Metodologi Pembelajaran Agama Islam* (Jakarta: Ciputatpers, 2002), h.31.

perhatian mereka agar senantiasa terikat kepada kegiatan pembelajaran.⁴

Penggunaan media pembelajaran ini tidak hanya sebagai upaya untuk membantu pendidik saja, tetapi disamping itu juga memudahkan peserta didik di dalam proses belajar untuk memperoleh pengetahuan. Karena melalui penggunaan media, pikiran dari peserta didik akan lebih memperhatikan apa yang disampaikan melalui pendidik dan dapat menumbuhkan rasa ingin memahami pelajaran sehingga dapat menerima pesan dengan baik.⁵

Saat ini Perkembangan Teknologi Informasi dan komunikasi berimbas dalam berbagai bidang kehidupan khususnya dalam bidang pendidikan. Yakni *e-learning* untuk dalam dunia pendidikan. Segala kegiatan pembelajaran elektronik yang menggunakan Internet sangatlah mempengaruhi keefektifan dan efisiensi bagi penggunanya.⁶

Penerapan pembelajaran dengan memanfaatkan media daring di Indonesia didukung dengan adanya Permendikbud Nomor 68 Tahun 2014 tentang peran pendidik TIK dan pendidik keterampilan komputer dan pengelolaan informasi dalam implementasi kurikulum 2013. Guru sebagai pendidik juga dituntut memiliki tugas keprofesionalan mengembangkan kompetensi Pendidikan dengan perkembangan IPTEK terkini dalam melaksanakan pembelajaran di kelas sesuai dengan UU RI No. 14 Tahun 2005 tentang guru dan dosen. Pembelajaran online adalah pembelajaran yang membutuhkan akses internet pada saat digunakan, Pembelajaran *online*

⁴Karti Soeharto, dkk, *Komunikasi Pembelajaran: Peran dan Keterampilan Guru-Guru dalam Kegiatan Pembelajaran* (Surabaya: SIC, 1995), h.114.

⁵Ahmad Rohani, *Media Instruksional Edukatif* (Jakarta: PT. Rineka Cipta, 1997), h. 6.

⁶Empty Effendy, Hartono Zhuang, *E-Learning Konsep dan Aplikasi*, (Yogyakarta: Penerbit Andi,2005)h.102.

memungkinkan peserta didik memiliki keleluasaan dikarenakan dapat belajar kapan saja dan di mana saja.⁷

Pemanfaatan Teknologi Informasi dan Komunikasi turut menentukan kualitas pendidik seperti Guru. Didalam proses pembelajaran guru diminta untuk menggunakan media serta metode yang sesuai untuk menjadikan pembelajaran terlaksana sesuai tujuan dan peserta didik aktif dalam pembelajaran media dapat diartikan sebagai alat bantu yang digunakan untuk dijadikan sebagai penyalur dalam mencapai tujuan pembelajaran. Pendidik dituntut menguasai keterampilan dan dengan mudah beradaptasi dengan pengembangan teknologi terkini serta tantangan dunia, untuk lembaga pendidikan sebaiknya mempersiapkan orientasi setiap pengembangan Teknologi Terkini serta literasi baru pada bidangnya. Literasi lama yang mengandalkan tulis, baca, serta matematika wajib diperkuat dengan menggunakan literasi baru yakni literasi data, teknologi serta sumber daya manusia.⁸

Adapun yang menjadi fenomena saat ini yang dimana Perangkat Gawai dan *Smartphone* yang memiliki konektivitas akses internet menjadi primadona bagi penggunaanya untuk mencari informasi. Saat ini peserta didik lebih banyak mencari informasi dari media internet dibandingkan mencari di media lainnya, begitu pula dengan mencari materi pembelajaran. Tak terkecuali untuk mata pelajaran bahasa Arab, peserta didik mampu mengembangkan keterampilan komunikasi verbal dan tulisannya untuk mengetahui dan memberikan informasi, pikiran, serta perasaan. Oleh karena itu, mata pelajaran khususnya bahasa Arab sangat penting bagi pengembangan diri peserta didik agar dapat tumbuh dan berkembang menjadi warga

⁷Yani Fitriyani dan Irfan fauzi dan Mia Zultrinti, Jurnal Kependidikan Vol.6. No.2, (2020)h. 167

⁸STT Banua Niha Keriso Proestan Sundermann Nias, *Pendidikan di Era Revolusi Industri 4.0* (Nias : STTBKPS Sunderman, 2019) h. 28

negara yang cerdas dan terampil yang dapat mengembangkan ilmu pengetahuan, teknologi dan budaya dan bersedia berpartisipasi dalam pembangunan negara.⁹

Di dunia pendidikan, khususnya dalam sekolah Agama (Madrasah/Pesantren) begitupun dengan sekolah umum yang berbasis keagamaan tetap mempelajari bahasa Arab. Bahasa Arab itu merupakan mata pelajaran yang sangat membutuhkan keprofesionalan guru dalam mengelola kelas, kemampuan pengelolaan kelas yang dimaksud yakni dapat memanfaatkan media pembelajaran untuk mendukung suasana yang nyaman dan menyenangkan. Hingga mampu menumbuhkan minat peserta didik serta melibatkan keaktifan saat mengikuti pelajaran di dalam kelas baik mandiri maupun berkelompok. Guru merupakan tenaga pendidik yang harus profesional karena tugasnya ialah mendidik, mengarahkan, mengajar, melatih, serta melakukan evaluasi kepada peserta didik dengan menggunakan jalur formal, baik itu pendidikan dasar, maupun dalam Pendidikan Menengah.¹⁰

Kendala lain yakni sejauh mana Pendidik/ guru bahasa Arab mampu mengembangkan sistem Pendidikannya kepada peserta didik sebagai motivasi dalam pembelajaran bahasa Arab di kelas. Untuk mengupayakan pendidikan yang baik, pendidik sering merasa sulit untuk memberikan materi pembelajaran kepada peserta didik. Oleh karena itu, upaya yang lebih besar untuk meningkatkan kualitas pendidikan maka pendidik harus lebih banyak berperan dalam menjalankan tugas dan tanggungjawabnya sebagai seorang pendidik. Diantara upaya untuk meningkatkan prosedur dalam belajar, salah satunya yakni penggunaan media yang efektif yang pada akhirnya dapat memperoleh pengetahuan baru serta meningkatkan

⁹<http://www.dikmenum.go.id/e-learning/kompetensi/arab/Final-SK-KD%20Arab%20prog%Bhs-Santika-maret06.rtf>. Akses 12 Agustus 2021

¹⁰Republik Indonesia, *Undang-Undang RI Nomor 14 Tahun 2005 tentang Guru dan Dosen* (Cet. IV; Jakarta: Sinar Grafika, 2011), h.3.

kualitas dari hasil belajar yang baik.¹¹

Permasalahan semacam itu harus lebih diperhatikan agar dapat diselesaikan dengan baik dan dijadikan sebagai acuan bagi pendidik mata pelajaran bahasa Arab dalam upaya peningkatan kualitas pendidikan dan struktur pembelajaran bahasa Arab. Adapun upaya yang dapat dilakukan oleh seorang pendidik dalam meningkatkan kualitas dari pendidikan adalah penggunaan media pembelajaran yang tepat dengan metode dan dalam proses pembelajaran. Hal ini diterapkan untuk peserta didik yang belum mampu menerima pesan yang disampaikan oleh pendidik, sehingga penggunaan media sangat dianjurkan. Dengan demikian, penggunaan dari media untuk menyampaikan pesan dari suatu pembelajaran dapat lebih dipahami tanpa harus menimbulkan kesalahpahaman bagi keduanya, khususnya bagi peserta didik dan pendidik. Pendidikan merupakan usaha sadar yang dilaksanakan pemerintah, melalui berbagai kegiatan bimbingan, Pendidikan, dan latihan, yang berlangsung di sekolah maupun di luar sekolah. Hal ini bertujuan untuk mempersiapkan peserta didik dengan tujuan untuk memainkan peran dalam berbagai lingkungan hidup dengan benar di masa depan.¹²

Di masa ini juga perkembangan zaman menuntut perubahan sikap dan cara berfikir kita. Dengan adanya kemajuan teknologi, maka manusia yang hidup di era modern harus mampu memanfaatkan teknologi secara baik dan benar. Salah satunya adalah dengan memanfaatkan teknologi sebagai *platform* dalam pembelajaran. *Platform* pembelajaran tidak hanya *offline* tetapi dapat juga berupa *online*. *Platform google* adalah platform dari *smartphone* atau *personal computer* (PC) yang

¹¹Sanaky, *Media Pembelajaran* (Yogyakarta: Safiria Insania, 2009), h. 1-2.

¹²Binti Maunah, *Landasan Pendidikan* (Yogyakarta: Teras., 2009), h. 5.

membutuhkan koneksi internet, *platform google* ini merupakan salah satu *platform* yang dapat dimanfaatkan untuk menunjang keterlaksanaan proses pembelajaran.¹³

Berbagai aplikasi yang ada dalam *platform google* dapat dimanfaatkan bagi kalangan pendidik sebagai platform pembelajaran daring (dalam jaringan). Hal ini sejalan dengan pendapat Rahmanto & Bunyamin yang menyatakan bahwa “*Google classroom* salah satu *platform* pembelajaran yang dapat dipakai untuk menumbuhkan rasa kreatifitas seorang pendidik dalam pemanfaatan platform pembelajaran”.¹⁴ Diantara *platform google* yang paling populer yakni *google classroom* karena merupakan inovasi yang paling menarik dengan produk yang dibuat untuk mendampingi pendidik maupun peserta didik dalam proses pembelajaran.

Platform google classroom mampu membantu pendidik untuk membuat dan mengatur tugas siswa secara langsung dengan efisien, dan juga berkomunikasi bersama siswa tanpa terbatas oleh ruang dan waktu.¹⁵ Terdapat syarat mutlak dalam pengaplikasian *google classroom* ini yakni membutuhkan akses internet yang mumpuni, dan aplikasi ini dapat diakses oleh siapa saja yang tergabung dalam kelas tersebut. Kelas yang dimaksud adalah kelas yang didesain seperti kelas dalam dunia nyata. Bagi yang telah memiliki aplikasi *google for education*, serta rangkaian produktivitas gratis termasuk dengan *gmail*, *dokumen* dan *drive* maka dapat menjadi anggota dalam kelas *google classroom*.¹⁶

¹³Su'uga, H. S., Ismayati, E., Agung, A. I., & Rijanto, T. (2020). *Jurnal Pendidikan Teknik Elektro*, 9(3), 605–6010. <https://ejournal.unesa.ac.id/index.php/jurnal-pendidikan-teknik-elektro/article/view/36253/32246>

¹⁴Rahmanto, M. A., & Bunyamin. *Jurnal Pendidikan Islam*, 11(2), 119–135. <http://repository.uhamka.ac.id/id/eprint/5135/> (2020).

¹⁵El Fauziah, U. N., Suryani, L., & Syahrizal, T. *Penerapan Google Classroom Dalam Pembelajaran Bahasa Inggris Kepada Guru-Guru Bahasa Inggris Smp Di Subang*. *Abdimas Siliwangi*, 2(2), 183. <https://doi.org/10.22460/as.v2i2p183-191.3281> (2019).

¹⁶Heather Garczynski, *Wisconsin English journal*, Vol.56, No.2, 2014,32-36.

Di dalam penggunaan *google classroom* juga terhubung dengan *google meet*. *Google meet* merupakan *platform google* yang mudah digunakan atau *user friendly*. *Platform* yang menghubungkan kita melalui video antara pendidik dan peserta didik sehingga dapat bertatap maya, *google meet* seringkali digunakan untuk menjelaskan materi pelajaran yang membutuhkan penjelasan rinci sehingga meskipun peserta didik tidak berada dalam satu ruang yang sama masih tetap dapat menerima serta memahami materi yang dipaparkan oleh pendidik. Aksesnya pun sangat mudah, hanya dengan membukanya *via Google chrome* kemudian *login* melalui *email* sudah dapat digunakan. *Google meet* dapat diakses secara langsung didalam *google classroom* dengan cara masuk ke dalam *classroom* kemudian klik simbol kamera video maka sudah bisa bergabung pada mata pelajaran yang dipilih.¹⁷ Aplikasi ini tidak hanya digunakan untuk pembelajaran saja tetapi juga bisa digunakan untuk urusan perkantoran maupun urusan lainnya. *Platform* ini gratis jadi dapat digunakan oleh siapapun tanpa batas waktu dan tanpa batas jumlah peserta jika menggunakan domain sekolah. Dalam aplikasi *google meet* ini kita bisa berkomunikasi langsung dengan siapapun lewat video. Selain itu pengguna tidak perlu mendownload aplikasi, bisa langsung gabung rapat atau pertemuan hanya dengan mengklik link yang diberikan.

Adapun *platform google* lainnya yang dapat diakses melalui *google classroom* yaitu *google dokumen*, *google slide*, *google form*, *google spreadsheet*, *google calendar*, *youtube* dan beberapa fitur lainnya. Namun pada sekolah SMA Muhammadiyah 7 Makassar hanya menggunakan sebagian dari *platform* yang

¹⁷Hermanto. *Pemanfaatan Google Meet untuk Pembelajaran Daring*. Di akses pada 11 November 2021, dari <https://republika.co.id/berita/qhj39g374/pemanfaatan-google-meet-untukpembelajaran-daring>

disediakan oleh *google*. Di Sekolah tersebut memiliki visi “Islami, Unggul, Modern dan Berkemajuan” sejalan dengan visinya yang berbunyi “Modern dan Berkemajuan” yang memiliki makna menjadi lembaga pendidikan yang *smart school* yang mampu menerapkan dan menggunakan teknologi modern, mengakses penggunaan informasi digital, dan menyiapkan Sumber Daya Manusia (SDM) yang mampu bersaing di era revolusi industri 4.0, tanpa harus kehilangan nilai, karakter dan budaya yang dimiliki sebagai umat Islam dan bangsa Indonesia. Maka penggunaan *platform google* adalah salah satu cara mewujudkan visi yang dimiliki sekolah tersebut.

Adapun awal penggunaan daripada *platform google* yakni pada awal tahun 2020 SMA Muhammadiyah 7 Makassar mulai mengoperasikan *platform google* tersebut di semua mata pelajaran tak terkecuali untuk mata pelajaran bahasa arab hingga saat ini.

Berdasarkan hasil observasi yang dilakukan di lapangan, peneliti menemukan bahwa metode Pendidikan yang menggunakan media pembelajaran *platform google* menjadi hal baru untuk pendidik karena sebelumnya mereka belum pernah melakukan pembelajaran dengan penggunaan *platform google* serta untuk peserta didik menjadi hal baru bagi mereka karena di bangku Sekolah Dasar (SD) maupun saat mereka duduk di bangku Sekolah Menengah Pertama (SMP) belum pernah belajar dengan menggunakan *platform google*, seperti yang diterapkan di SMA Muhammadiyah 7 Makassar saat ini.

Meskipun telah diterapkan namun dalam proses pembelajaran di SMA Muhammadiyah 7 Makassar, masih memiliki hambatan-hambatan mengenai penerapan pembelajaran menggunakan *platform google*. Beberapa hambatan menggunakan *platform google* yaitu: akses jaringan yang tidak memadai, peserta

didik dan pendidik yang kurang memahami penggunaan *platform google*, peserta didik yang tidak mempunyai alat telekomunikasi (*smartphone/komputer/laptop*).

Hal ini tidak sesuai dengan teori *new media* yang dikemukakan oleh Pierre Levy, yaitu:¹⁸

- a. **Pandangan interaksi sosial**, membedakan media berdasarkan kedekatannya dengan interaksi tatap muka. Pierre Levy melihat *World Wide Web (WWW)* sebagai lingkungan informasi yang terbuka, fleksibel, dan dinamis, yang memungkinkan umat manusia mengembangkan orientasi intelektual baru dan berpartisipasi dalam dunia demokratis tentang pembagian mutual serta pemberian kuasa yang lebih interaktif berdasarkan pada masyarakat.
- b. **Pandangan integrasi sosial**, Merupakan gambaran media bukan dalam bentuk hal informasi, interaksi, atau penyebaran, melainkan dalam hal ritual, atau bagaimana masyarakat menggunakan media tersebut sebagai dalam membentuk masyarakat. Media bukan hanya alat informasi atau sarana untuk kepentingan pribadi, tetapi media menyatukan kita dalam beberapa bentuk masyarakat dan memberi kita rasa saling memiliki satu sama lain.

Penggunaan dari teknologi komunikasi yang diperuntukkan untuk kegiatan akademik sangat penting, apalagi jika fungsi dari teknologi untuk menunjang kegiatan-kegiatan pendidikan dan pembelajaran, menjadikan tercapainya pendidikan yang efektif dan efisien. Maka dari itu SMA Muhammadiyah 7 Makassar menggunakan sistem konvensional serta sistem *e-learning*, penggabungan antara sistem konvensional dengan sistem e-learning dikarenakan dalam proses penerapan sistem pembelajaran e-learning masih belum memadai dalam proses belajar siswa.

¹⁸Michael R. Solomon, *Consumer Behavior : Buying, Having and Being, 9th ed.,* (New Jersey: Pearson Addison Wesley,2011). h.52.

Pelaksanaan pembelajaran bahasa Arab di SMA Muhammadiyah 7 Makassar menggunakan beragam aplikasi dalam *platform google*. Aplikasi *platform google* yang digunakan yaitu *google classroom*, *google meet*, *google docs*, *google slide*, dan *google form*. Maka dari itu peneliti akan mengkaji dan menganalisis penerapan dari *platform google* ini untuk pembelajaran bahasa Arab dan memilih judul penelitian yaitu: Pemanfaatan *Platform Google* dalam Pembelajaran Bahasa Arab di SMA Muhammadiyah 7 Makassar.

B. Fokus Penelitian dan Deskripsi Fokus

Untuk memperoleh pemahaman yang jelas terhadap fokus penelitian, serta menghindari kesalahpahaman (*mis understanding*) terhadap inti penelitian berdasarkan permasalahan yang sudah ditetapkan sebelumnya, maka perlu dijelaskan tentang fokus penelitian ini.

1. Fokus Penelitian

Untuk menghindari terjadinya penafsiran yang keliru dan keluar dari pokok pembahasan dari pembaca, maka penelitian ini difokuskan terkait kualitas pemanfaatan dari *platform google* terhadap mata pelajaran bahasa Arab di SMA Muhammadiyah 7 Makassar, yang dimana aplikasi-aplikasi *google* memiliki sistem yang sudah terkolaborasi dan sangat menunjang sebagai aplikasi untuk pembelajaran luring maupun daring di Sekolah.

2. Deskripsi Fokus

Berdasarkan titik fokus dalam penelitian ini, maka yang menjadi deskripsi fokusnya adalah sebagai berikut:

- a. Penggunaan dari *platform google* dalam pembelajaran bahasa Arab, yakni bagaimana penerapan proses pembelajaran daring (dalam jaringan) dan luring

(Luar jaringan) dengan menggunakan beberapa *platform google* dalam melaksanakan pembelajaran bahasa Arab. Dalam artian pembelajaran ini digunakan pada saat pembelajaran *online* dan *offline*. Selanjutnya pembelajaran merupakan sesuatu yang menunjukkan proses, cara untuk menjadikan seseorang mau belajar, membelajarkan siswa dengan upaya menciptakan situasi belajar atau dengan mengadakan suatu kegiatan belajar. Dan bahasa Arab yang dimaksudkan oleh peneliti dalam tulisan ini adalah materi pelajaran diberikan kepada peserta didik dengan menggunakan *platform google*.

- b. Faktor pendukung serta penghambat penggunaan *platform google*, Ada beberapa faktor pendukung dalam suatu pembelajaran diantaranya faktor pendidik, peserta didik, sarana, alat, media, lingkungan, sikap, mental pendidik, kemampuan pendidik dan kelengkapan kepustakaan. Yang dimaksud peneliti adalah faktor atau hal apa saja yang mendukung dalam pembelajaran dengan menggunakan *platform google*. Sedangkan faktor penghambat dalam proses pembelajaran yaitu kesulitan dalam menghadapi perbedaan karakteristik peserta didik, perbedaan individu yang meliputi intelegensi, watak dan latar belakang, kesulitan menentukan materi dan metode yang sesuai agar peserta didik tidak suntuk dan bosan terhadap pelajaran dan kelas, kesulitan dalam memperoleh sumber dan alat pembelajaran serta kesulitan dalam mengadakan evaluasi dan pengaturan waktu.¹⁹ Adapun maksud dari peneliti yaitu faktor penghambat yang membuat peserta didik kesulitan dalam menerima pelajaran bahasa Arab dengan menggunakan *platform google*.

¹⁹Zuharini, dkk, *Metodologi pendidikan Agama* (Jakarta: Ramadhani,1993), h.100.

- c. Manfaat *Platform google* dalam pembelajaran bahasa Arab terhadap Peserta Didik, Manfaat yang dimaksud adalah sebuah usaha untuk mendapatkan tujuan, hasil dan target yang diharapkan dengan tepat waktu. Sehingga bisa disimpulkan bahwa suatu pembelajaran dapat dikatakan efektif jika tujuan yang ditetapkan sebelumnya berhasil untuk dicapai.

C. Rumusan Masalah

Berdasarkan latar belakang penelitian dan fokus serta deskripsi fokus yang sebelumnya dijelaskan terkait “Pemanfaatan *Platform google* dalam Pembelajaran Bahasa Arab di SMA Muhammadiyah 7 Makassar”, sehingga dapat dirumuskan sebagai berikut :

1. Bagaimana Penggunaan *Platform google* dalam pembelajaran Bahasa Arab Peserta Didik kelas XI SMA Muhammadiyah 7 Makassar?
2. Apa saja faktor pendukung serta penghambat penggunaan *platform google* dalam pembelajaran Bahasa Arab Peserta Didik kelas XI SMA Muhammadiyah 7 Makassar?
3. Apa manfaat dari penggunaan *platform google* dalam pembelajaran Bahasa Arab Peserta Didik kelas XI SMA Muhammadiyah 7 Makassar?

D. Tujuan dan Kegunaan Penelitian

1. Tujuan Penelitian

Berlandaskan rumusan masalah, maka penelitian memaparkan tujuan penelitian sebagai berikut :

- a. Untuk menganalisis penggunaan *platform google* dalam pembelajaran bahasa Arab Peserta Didik kelas XI SMA Muhammadiyah 7 Makassar

- b. Untuk menganalisis faktor pendukung serta penghambat penggunaan *platform google* dalam pembelajaran bahasa Arab Peserta Didik kelas XI SMA Muhammadiyah 7 Makassar
- c. Untuk mengeksplor manfaat dari penggunaan *platform google* dalam pembelajaran bahasa Arab Peserta Didik kelas XI SMA Muhammadiyah 7 Makassar

2. Kegunaan Penelitian

Diharapkan penelitian ini dapat memberikan Kegunaan baik pengetahuan dan informasi mengenai pemanfaatan *platform google* sebagai bagian dari pengembangan pengetahuan, adapun Kegunaan-kegunaannya sebagai berikut :

a. Kegunaan Teoritis

- 1) Memberikan ilmu pengetahuan tentang manfaat dari pembelajaran menggunakan *platform google* yang dapat digunakan sebagai media pembelajaran *online* maupun *offline*.
- 2) Sumber Daya Manusia (SDM) di sekolah menggunakan *platform google* dengan baik sehingga mampu menjadi fasilitator dalam membuat media Teknologi Informasi dan Komunikasi (TIK) dalam proses pembelajaran.
- 3) Proses Pembelajaran semakin meningkat dan berkembang sewaktu menggunakan *platform google*.

b. Kegunaan Praktis

- 1) Bagi Guru
 - a) Melaksanakan pembelajaran yang inovatif dan interaktif untuk membantu guru dalam menggunakan sumber belajar yang bervariasi.

b) Memberikan wawasan tentang media *online* yang bisa dipergunakan pada saat pembelajaran *online* maupun *offline*.

2) Bagi Peserta didik

a) Agar Peserta didik dapat dengan mudah memahami materi yang diberikan oleh guru.

b) Memudahkan peserta didik dalam berinteraksi dengan guru dan teman di saat belajar *online* maupun *offline*

c) Peserta didik memiliki sumber belajar bervariasi.

3) Bagi Sekolah

a) Memberikan referensi media yang bisa dipergunakan baik pembelajaran *online* maupun *offline* untuk meningkatkan hasil belajar peserta didik.

b) Mendukung program sekolah dalam peningkatan penggunaan teknologi.

c) Meningkatkan kualitas mutu pendidikan dengan memanfaatkan *Platform google*

4) Bagi Peneliti

a) Menambah wawasan keilmuan peneliti tentang media *online* yang dapat digunakan dalam pembelajaran bahasa Arab

b) Memberikan pengalaman dalam melaksanakan pembelajaran

c) Sebagai bahan referensi dalam mengetahui faktor pendukung dan penghambat pembelajaran menggunakan media

E. Kajian Pustaka

Berdasarkan penelusuran yang dilakukan oleh peneliti, ditemukan berbagai hasil penelitian yang relevan dengan penelitian ini. Beberapa hasil penelitian yang dimiliki relevansi dengan pokok masalah tersebut, antara lain:

Pertama, oleh Andi Nurul Hidayatullah Tesis 2021 dengan judul “Pengaruh Media Pembelajaran Berbasis *Youtube* dan Minat Belajar terhadap Hasil Belajar Peserta Didik pada Mata Pelajaran Bahasa Arab di Madrasah Aliyah Pondok Pesantren Yasrib Watansoppeng”, Penelitian ini bertujuan: Mempelajari pengaruh dari media pembelajaran yang berbasis *youtube* terhadap hasil belajar peserta didik pada mata pelajaran bahasa Arab di Madrasah Aliyah Pondok Pesantren Yasrib Watansoppeng, selanjutnya Menganalisis pengaruh minat belajar terhadap hasil belajar peserta didik pada mata pelajaran bahasa Arab di Madrasah Aliyah Pondok Pesantren Yasrib Watansoppeng serta Menganalisis pengaruh interaktif media pembelajaran yang berbasis *youtube* dan minat belajar terhadap hasil belajar peserta didik pada mata pelajaran bahasa Arab di Madrasah Aliyah Pondok Pesantren Yasrib Watansoppeng. Adapun untuk jenis penelitian ini adalah penelitian eksperimen dengan metode penelitian kuasi eksperimen. Data dikumpulkan menggunakan instrument angket dan tes, angket untuk minat belajar dan tes untuk hasil belajar data diolah menggunakan aplikasi SPSS 22 for windows. Pendekatan yang digunakan dalam penelitian ini yakni pendekatan paedagogis dan psikologis. Adapun sampel sebanyak 40 orang siswa yang ditentukan secara random. Penggunaan metode pengumpulan data peneliti adalah observasi, angket, dan tes.²⁰

Perbedaan penelitian ini adalah penelitian terdahulu menggunakan media *youtube* sedangkan peneliti menggunakan *platform google*, serta metode penelitian terdahulu yakni penelitian kuasi eksperimen dan Metode pengumpulan data yang digunakan peneliti adalah observasi, angket, dan tes. Sedangkan peneliti

²⁰Andi Nurul Hidayatullah, “Pengaruh Media Pembelajaran Berbasis *Youtube* dan Minat Belajar terhadap Hasil Belajar Peserta Didik pada Mata Pelajaran Bahasa Arab di Madrasah Aliyah Pondok Pesantren Yasrib Watansoppeng”, Tesis (Makassar: Program Magister Pendidikan Bahasa Arab Pascasarjana UIN Alauddin Makassar, 2021)

menggunakan metode deskriptif kualitatif dan pengumpulan data dengan observasi, wawancara dan dokumentasi.

Kedua, Etty Karmila Tesis 2016 dengan judul: “Pengaruh Media sosial terhadap motivasi belajar siswa (Studi kasus di Madrasah Tahdzibun Nufus Kalideres Jakarta Barat)” Hasil penelitian menunjukkan bahwa keberadaan media sosial dalam dunia pendidikan sangat membantu dalam tugas-tugas yang diberikan guru, dan dapat menumbuh kembangkan semangat belajar, dengan akumulasi perhitungan angket sebesar 43,5%. Dengan demikian, keberadaan media sisial dapat dijadikan bagian dari media pembelajaran yang harus diterapkan pada situasi dan kondisi tertentu.²¹

Perbedaan penelitian tesis ini yaitu metode penelitian yang dilakukan studi kasus sedangkan tesis ini dengan metode kualitatif serta penggunaan media yakni penelitian ini menggunakan media sosial sedangkan tesis ini dengan menggunakan media dari *platform google*.

Ketiga, Nur Lia Pangestika Tesis 2020 dengan judul: “Pengaruh pemanfaatan Media sosial *WhatsApp* terhadap penyebaran informasi pembelajaran di SMA Negeri 5 Depok”. Hasil dari penelitian ini bahwa pemanfaatan media sosial *WhatsApp* berpengaruh terhadap penyebaran informasi pembelajaran. Hasil uji koefisien korelasi yaitu nilai Pearson correlation sebesar 0’620 yang berarti tingkat korelasi antara kedua variable adalah kuat. Hasil uji koefisien determinasi yaitu, besarnya adjusted R square adalah kuat. Hasil uji determinasi yaitu, besarnya adjusted R square adalah 0,385, hal ini berarti pemanfaatan media sosial *whatsapp* memiliki pengaruh

²¹Etty Karmila, *Pengaruh Media sosial terhadap motivasi belajar siswa (Studi kasus di Madrasah Tahdzibun Nufus Kalideres Jakarta Barat*, Tesis (Jakarta: Program Magister Pndidikan Agama Islam Pascasarjana Sekolah Tinggi Agama Islam Nahdlatul Ulama (STAINU), 2016)

sebesar 38,5% terhadap penyebaran informasi pembelajaran. Sedangkan sisanya (100%-38,5%=61,5%) dijelaskan oleh sebab-sebab yang lain.²²

Perbedaan penelitian, yakni pada penggunaan media peneliti terdahulu menggunakan *whatsApp* sedangkan peneliti menggunakan *platform google* selain itu penggunaan metode Nur Lia dengan penelitian kuantitatif, sedangkan peneliti dengan metode deskriptif kualitatif.

Keempat, dari Hidayatul Qomariyah Tesis 2021 judul “Pengaruh penggunaan media pembelajaran berbasis *Information and communication technology* (ICT) terhadap motivasi dan hasil belajar IPA kelas 4 MI Miftahul Ulum Jarak Kulon Jogoroto Jombang”. Peneliti dahulu meneliti dua kelas, yakni kelas eksperimen dan kelas kontrol yang mana pada kelas eksperimen ini pembelajaran unuk penggunaan media ICT, sedangkan untuk kelas kontrol peneliti menggunakan pembelajaran konvensional serta metode yang digunakan adalah metode demonstrasi, setelah proses pembelajaran telah berakhir, maka hasil belajar peserta didik dapat diukur dengan menggunakan tes, serta untuk motivasi dari peserta didik dapat diukur menggunakan angket. Sementara itu hasil penelitian menunjukkan bahwa mata pelajaran Ilmu pengetahuan alam mengalami perkembangan dengan metode eksperimen, dalam uji *Wilcoxon* peningkatan untuk di kelas eksperimen sebesar 20,69%, adapun dalam kelas kontrol sebesar 15,33%. Hasil observasi motivasi sebelum dan setelah penggunaan media pembelajaran berbasis ICT dari segi aspek minat dari 4,67% menjadi 7,58%, aspek perhatian dari 5,19% menjadi 8,32%, untuk aspek konsentrasi dari 3,87% menjadi 5,80%, dan aspek ketekunan dari 5,09%

²²Nur Lia Pangestika, “Pengaruh pemanfaatan Media social *WhatsApp* terhadap penyebaran informasi pembelajaran di SMA Negeri 5 Depok”, Tesis (Jakarta: Program Magister Pascasarjana UIN Syarif Hidayatullah Jakarta, 2020)

menjadi 9,69%. Dari data tersebut diperoleh rata-rata dari 17,32% menjadi 31,66% dengan taraf keberhasilan yang dapat tercapai.²³

Perbedaan dari penelitian tersebut dengan tesis ini yakni pada media pembelajaran yang diterapkan oleh peneliti terdahulu berbasis ICT sedangkan dalam tesis ini menggunakan *platform google*, juga penelitian tersebut menggunakan dua kelas yakni kelas eksperimen dan kelas kontrol sedangkan dalam tesis ini hanya menerapkan media pada satu kelas saja.

Kelima, Ahmad Ismail Tesis 2020 dengan judul: “Pengaruh pemanfaatan media pembelajaran berbasis *google classroom* terhadap hasil belajar bahasa Arab di SMAIT Albiruni Mandiri Makassar” Tujuan dari Penelitian ini 1) Mendeskripsikan hasil belajar bahasa Arab dari siswa SMAIT Albiruni Mandiri Makassar sebelum menggunakan *google classroom*, 2) Mendeskripsikan hasil belajar bahasa Arab siswa SMAIT Albiruni Mandiri Makassar, 3) Menerangkan perbedaan dari hasil belajar bahasa Arab siswa sebelum dan setelah penggunaan media *google classroom*. Penelitian ini *Pra Experimen Design* dengan menggunakan desain penelitian *One Group Design*. Populasi dari penelitian ini adalah seluruh siswa SMAIT Albiruni Mandiri Makassar sebanyak tiga kelas dengan jumlah 49 siswa sebagai responden. Instrumennya dengan menggunakan tes, dianalisis dengan teknik pengajuan hipotesis deskriptif dan pengujian hipotesis asosiatif didalam mengumpulkan data. Dan

²³Hidayatul Qamariyah, “Pengaruh penggunaan media pembelajaran berbasis information and communication technology (ICT) TERHADAP MOTIVASI DAN HASIL BELAJAR IPA KELAS 4 MI Miftahul Ulum Jarak Kulon Jogoroto Jombang”, Tesis (Malang: Program Magister Pendidikan Guru Madrasah Ibtidaiyah Pascasarjana UIN Malik Maulana Ibrahim Malang, 2016)

Hasilnya berdasarkan analisis bahwa ada perbedaan hasil belajar bahasa Arab dengan memanfaatkan media pembelajaran *google classroom*.²⁴

Perbedaan tesis diatas dengan tesis ini adalah pada penggunaan media pembelajaran yakni *google classroom* sedangkan pada tesis ini yakni beberapa *platform google* juga meliputi *google classroom* serta pada metode penelitiannya dengan menggunakan metode kuantitatif sedangkan tesis ini dengan metode kualitatif.

Keenam Azkia Muharom Albatani jurnal tahun 2018 dengan judul: “Desain Perkuliahan bahasa Arab melalui *Google classroom*” penelitian ini menggunakan jenis penelitian kualitatif dan menggunakan penelitian lapangan. Dengan mengajarkan pada mahasiswa dalam perkuliahan mata pelajaran bahasa Arab menggunakan media *google classroom* dengan melihat desain dari *google classroom* dengan berbagai fitur seperti *Reuse post, create question, create assignment* dan *create announcement* dengan meneliti 6 (enam) kelas yang berbeda di lingkungan program studi non-bahasa Fakultas Ilmu Tarbiyah UIN Syarif Hidayatullah Jakarta. Dan hasil dari penelitian ini menunjukkan bahwa aplikasi *google classroom* yang digunakan dapat mempermudah dosen serta mahasiswa dalam mengumpulkan tugas, mendistribusikan tugas, menilai tugas dirumah atau dimanapun tanpa terikat waktu dan jam pelajaran.²⁵

Adapun perbedaan antara penelitian ini dan penelitian diatas terletak pada objek penelitian yakni pada penelitian ini meneliti siswa SMA dan hanya satu kelas

²⁴Ahmad Ismail, “Pengaruh pemanfaatan media pembelajaran berbasis *google classroom* terhadap hasil belajar bahasa Arab di SMAIT Albiruni Mandiri Makassar”, Tesis (Makassar: Program Magister Pendidikan bahasa Arab Pascasarjana UIN Alauddin Makassar, 2020)

²⁵Azkia Muharom Albatani, *Desain perkuliahan bahasa arab melalui google classroom*, Arabiyah: Jurnal pendidikan bahasa arab dan kebahasaaraban, vol. 5 No. 1, juni (Jakarta: Universitas Islam Negeri Syarif Hidayatullah, 2018)

sedangkan penelitian diatas meneliti mahasiswa dengan enam kelas dan penelitian diatas dengan meneliti fitur-fitur dari *google classroom* seperti *create question*, *create assignment* dll sedangkan dalam penelitian ini dengan meneliti fitur dalam *platform google* seperti *google classroom*, *google meet* dll.



BAB II

TINJAUAN TEORETIS

A. Teori *New Media*

1. *New Media*

Teori Media Baru merupakan teori yang dikembangkan oleh Pierre Levy, Pierre Levy dalam buku Deddy Iskandar juga mengemukakan bahwa *new media* merupakan teori yang membahas mengenai perkembangan media dari konvensional ke era digital.¹ Jean-Pierre Lévy lahir di Prancis pada tahun 1935 adalah seorang pengacara, peneliti, dan diplomat Prancis. Dan Dia juga adalah direktur Divisi Perserikatan Bangsa-Bangsa untuk Urusan Kelautan dan Hukum Laut pada tahun 1985.²

Beberapa contoh dari *new media* adalah seperti internet, website, komputer multimedia, permainan komputer, CD-ROMS, dan DVD. *New media* merupakan basis media baru dan bukanlah media konvensional seperti televisi, film, majalah, buku, atau publikasi berbasis kertas. Pada teori *new media*, terdapat dua poin yang dikemukakan oleh Pierre Levy dalam buku Solomon, yaitu:³

- a. **Pandangan interaksi sosial**, membedakan media berdasarkan kedekatannya dengan interaksi tatap muka. Pierre Levy melihat *World Wide Web* (WWW) sebagai lingkungan informasi yang terbuka, fleksibel, dan dinamis, yang memungkinkan umat manusia mengembangkan orientasi intelektual baru dan

¹Michael R. Solomon, *Consumer Behavior : Buying, Having and Being, 9th ed.,.* (New Jersey: Pearson Addison Wesley,2011). h.52.

²Kwiatkowska, Barbara; Harm Dotina, eds. *International organizations and the law of the sea: documentary yearbook. Martinus Nijhoff Publishers. p. x. ISBN 978-90-411-1561-4. (1999)*

³Michael R. Solomon, *Consumer Behavior : Buying, Having and Being, 9th ed.,.* (New Jersey: Pearson Addison Wesley,2011). h.52.

berpartisipasi dalam dunia demokratis tentang pembagian mutual serta pemberian kuasa yang lebih interaktif berdasarkan pada masyarakat.

- b. Pandangan integrasi sosial,** Merupakan gambaran media bukan dalam bentuk hal informasi, interaksi, atau penyebaran, melainkan dalam hal ritual, atau bagaimana masyarakat menggunakan media tersebut sebagai dalam membentuk masyarakat. Media bukan hanya alat informasi atau sarana untuk kepentingan pribadi, tetapi media menyatukan kita dalam beberapa bentuk masyarakat dan memberi kita rasa saling memiliki satu sama lain.

Istilah *New media* atau media baru sebenarnya telah digunakan sejak tahun 1960an yang merujuk pada penggunaan serta penerapan seperangkat teknologi komunikasi, *New media* dicirikan dengan konten yang dapat diedit (ubah), berjejaring, padat, interaktif dan dibuat oleh pengguna. Konten buatan pengguna mengacu pada konten atau isi artikel yang ditulis oleh masyarakat umum di Internet, hal ini menunjukkan bahwa konten media internet tidak lagi dapat dimonopoli oleh pemangku kepentingan, tetapi dapat pula diunggah oleh semua internet.⁴

New media adalah istilah yang dirancang untuk mencakup teknologi informasi dan komunikasi digital, komputer, atau jaringan yang muncul pada akhir abad ke-20. Secara sederhana media baru adalah media yang terbentuk dari interaksi antara manusia dengan komputer dan *smartphone* dan internet secara khususnya. Termasuk di dalamnya adalah *web*, *blog*, *online social network*, *online* forum dan lain-lain yang

⁴Michael R. Solomon, *Consumer Behavior : Buying, Having and Being, 9th ed.,* (New Jersey: Pearson Addison Wesley,2011).h.24.

menggunakan komputer sebagai medianya. *New media* adalah sebuah media yang memfasilitasi interaksi antara pengirim dan penerima.⁵

Teknologi komputer dan internet adalah hal yang mendasari munculnya istilah *new media*. Secara sederhana *new media* berasal dari kata “*new*” yang berarti baru dan “*media*” yang berarti alat yang digunakan sumber untuk menyampaikan pesannya kepada penerima.⁶

Selain itu karakteristik khususnya yaitu kemampuan untuk menciptakan ilusi seperti pada komunikasi tatap muka yang tampak nyata. Inilah yang disebut sebagai interaksi parasosial.⁷

Littlejohn mengatakan Pemikiran dasar dari McLuhan mengenai media yang mengejutkan serta mendapat banyak kritik dari para ilmuwan bahwa media elektronik atau teknologi komunikasi yang digunakan manusia dapat mempengaruhi serta mengubah penggunaannya. Pemikiran ini disebut “teori media”. Televisi mempengaruhi kita, terlepas dari apa yang kita tonton. Media pribadi (contohnya iPod) mengubah selera masyarakat, terlepas dari pilihan lagu yang dibuat penggunaannya. Dunia maya memengaruhi masyarakat terlepas dari situs yang dikunjungi. Dari konsep inilah lahir teori *new media* yang diterapkan dalam bentuk teknologi komunikasi dengan sebutan “internet”.⁸

⁵P.J. Danaher., Wilson, and R. Davis, *A Comparison of Online and Offline Consumer Brand Loyalty, Marketing Science*. Horton, Paul B dan Chestern L Hunt. (1996). Diterjemahkan oleh: Amiruddin Ram dan Tita Sobari. (Jakarta: Erlangga,2003),h.462

⁶Deddy Iskandar Mulyana,. *Ilmu Komunikasi: Suatu Pengantar*. (Bandung: PT.Remaja Rosdakarya,2007),h.70.

⁷Jensen McMillan Sally, *Exploring Model of Interactivity from Multiple Research Traditions: Users, Documents, and Sitems* dalam Leah A Lievrouw & Sonia Livingstone (eds). *Handbook of New Media*. (London: Sage Publications,2002),h.98.

⁸Littlejohn, Stephen W & Karen A. Foss, *Teori Komunikasi*, (Jakarta: Salemba Humanika.2009) h.410.

Selanjutnya Stanley mengungkapkan Konsep pemikiran dari McLuhan dalam teori *new media* ini yakni ‘desa global’ (*global village*) dan media sebagai perpanjangan manusia. Banyak konsep yang bertahan setelah kematian McLuhan pada tahun 1980 dan merupakan warisan darinya. Tidak ada yang lebih banyak dikutip daripada “desa global”, yang berarti bahwa media baru akan memungkinkan orang untuk lebih terlibat dalam kehidupan orang lain. Kemunculan *new media* dapat mengglobalkan proses komunikasi, itulah sebabnya dunia saat ini disebut McLuhan dengan desa global. Pesan McLuhan disini adalah bahwa teknologi komunikasi tidak hanya menyampaikan informasi, tetapi juga secara radikal mengubah hubungan antara manusia dan dunia serta membuat kita membentuk makna baru untuk segala hal yang kita temui di media seperti halnya dalam media baru atau *new media*.⁹

New Media adalah media *online* yang berbasis teknologi, bersifat fleksibel serta interaktif, berfungsi secara publik maupun privat dengan menggunakan internet.¹⁰ *New Media* (media online) yang diartikan sebagai produk komunikasi yang termediasi teknologi, terdapat bersama komputer digital.¹¹

Salah satu bagian dari *new media* adalah “*Network Society*”. “*Network society*” adalah formasi sosial yang berinfrastruktur dari kelompok, organisasi dan komunitas massa yang menegaskan bentuk awal dari organisasi dari segala segi (individu, grup, organisasi, dan kelompok sosial). Dengan kata lain, aspek mendasar dari formasi teori ini adalah semua yang memiliki hubungan yang luas secara kolektivitas.¹²

⁹Stanley J. Baran, *Pengantar Komunikasi* (Jakarta: Erlangga,2012),h.406

¹⁰Mondry, *Teori dan praktik Jurnalistik*, (Bogor: Ghalia Indonesia.2008),h.13.

¹¹G Creeber & R Martin, (ed.), *Digital Cultures: Understanding New Media*,(Berkshire-England: Open University Press.2009)

¹² Jan Van Dijk, *The Network Society*, (London: SAGE Publications,2006)h.20

Kemudian, *New Media* menurut Denis McQuail sebagai perangkat teknologi elektronik yang berbeda dengan penggunaan yang berbeda pula. Media baru tersebut mencakup beberapa sistem teknologi seperti sistem transmisi (melalui kabel atau satelit), sistem penyimpanan dan pencarian informasi, sistem penyajian gambar, dan sistem pengendalian (oleh komputer). Klaim status paling utama sebagai media baru dan mungkin juga sebagai media massa adalah internet. Meskipun demikian, ciri-ciri massal bukanlah karakteristik utamanya. Castells berpendapat bahwa pada awalnya, internet dimulai sebagai alat komunikasi nonkomersial dan pertukaran data antara profesional, tetapi perkembangan selanjutnya adalah internet sebagai penyedia barang dan jasa, dan sebagai alat komunikasi pribadi dan antar pribadi.¹³

Perbedaan yang nampak antara media baru dan lama yang jelas mencuat adalah dari segi-segi penggunaannya secara individual yang diungkapkan oleh McQuail.¹⁴

McQuail dalam catatannya ada perubahan-perubahan penting yang terhubung dengan munculnya media baru, yaitu:¹⁵

- a. *Digitalisasi dan konvergensi* semua aspek dari media
- b. *Interaktifitas dan konektifitas* jejaring yang meningkat
- c. *Mobilitas dan delokalisasi* pengiriman dan penerimaan (pesan)
- d. Adaptasi publikasi dan peran-peran khalayak
- e. Munculnya beragam bentuk baru dari media “*gate a way*”, yaitu pintu masuk untuk mengakses informasi pada web atau untuk mengakses itu sendiri

¹³Denis McQuail, *Teori komunikasi massa*. (Jakarta: Salemba Humanika. 2011). h. 43

¹⁴Denis McQuail, *Mass Communication Theory (Teori Komunikasi Massa)*. (Jakarta: Erlangga, 2000)h.127

¹⁵Denis. McQuail, *Mass communication theory, sixth edition*, (London: Sage publication Ltd. 2010.)h.141

f. Fragmentasi dan kaburnya “institusi media”

McQuail menjabarkan ciri-ciri utama yang menandakan perbedaan antara media baru dengan media yang lama (konvensional) berdasarkan perspektif pengguna, yaitu:¹⁶

- a. *Interactivity*; Diindikasikan oleh rasio respon atau inisiatif dari pengguna terhadap “tawaran” dari sumber/pengirim (pesan).
- b. *Social presence (sociability)*; Dialami oleh pengguna, *sense of personal contact* dengan orang lain dapat diciptakan melalui penggunaan sebuah medium. Media *richness*: media (baru) dapat menghubungkan adanya perbedaan kerangka referensi, mengurangi ambiguitas, memberikan isyarat-isyarat, lebih peka dan lebih personal
- c. *Autonomy*; Seorang pengguna merasa dapat mengendalikan isi dan menggunakannya dan bersikap independen terhadap sumber.
- d. *Playfulness*; Digunakan untuk hiburan dan kenikmatan
- e. *Privacy*; Diasosiasikan dengan penggunaan medium dan atau isi yang dipilih.
- f. *Personalization*; Tingkatan dimana isi dan penggunaan media bersifat personal dan unik.

Pesatnya kemajuan teknologi diiringi dengan meningkatnya kompleksitas kebutuhan manusia sehingga memunculkan berbagai jenis media baru, seperti media online, media sosial, buku elektronik hingga radio digital. Kemunculan media baru ini membuat media konvensional tak lagi menjadi pilihan utama. Masyarakat modern kini mulai menikmati layanan streaming yang dinilai lebih fleksibel dan mudah diakses. Media baru merupakan perangkat teknologi komunikasi yang berhubungan

¹⁶Denis. McQuail, *Teori Komunikasi Massa* (Jakarta: Salemba Humanika, 2011.)h.14

dengan digitalisasi, dengan akses yang luas sebagai pengirim dan penerima pesan interaktif dengan sifatnya yang dapat di jangkau dimana pun dan kapanpun.¹⁷

Teori ini yang erat kaitannya dengan perkembangan teknologi komunikasi salah satunya yaitu media sosial yang pada zaman modern ini menjadi salah satu media komunikasi manusia yang populer.¹⁸ Dengan keberadaan media sosial sebagai media baru, maka peneliti menganggap teori media baru relevan dengan pemanfaatan *platform google* ini.

Media baru bisa juga dikatakan media *online* karena menggunakan jaringan internet dan merupakan suatu alat sebagai sarana komunikasi yang dimana saling berinteraksi, berpendapat, tukar informasi, mengetahui berita yang melalui saluran internet serta informasinya selalu terbaru dan juga lebih efisien saat memberikan informasi kepada khalayak.

New media merupakan transisi atau bentuk dari hasil kemajuan jaman. Dalam artian, kelahiran dan perkembangan *new media* diawali oleh kelahiran dan perkembangan teknologi *old media*. Pada kenyataannya kehadiran media baru tidaklah menggantikan media lama, hanya saja berbagai varian media komunikasi kini telah hadir karena didukung adanya inovasi baru dalam teknologi komunikasi yang terus berkembang dengan sangat cepat. Lievrouw dan S. Livingstone mendefinisikan *new media* dengan cara menggabungkan teknologi informasi komunikasi beserta konteks sosial dan membawanya bersama tiga buah elemen yaitu

¹⁷Denis. McQuail, *Teori Komunikasi Massa* (Jakarta: Salemba Humanika, 2011.)

¹⁸Jurnal Communicator Sphere, Volume 1, No. 1, Juni 2021

alat-alat dan artefak komunikasi; kegiatan, praktis, dan penggunaan; dan organisasi sosial yang terbentuk di sekitar alat dan praktis.¹⁹

Menurut R Cahyo Prabowo mengenai media baru/*new media/media online* adalah suatu alat sebagai sarana komunikasi yang dimana saling berinteraksi, berpendapat, tukar informasi, mengetahui berita yang melalui saluran jaringan internet serta informasinya selalu terbaru secara kilat dan juga lebih efisien ringkas memberikan informasi kepada pembaca/khalayaknya. Media baru/*new media/ media online* sangat berbeda jauh dengan media konvensional seperti radio, televisi, media cetak, media massa dan lain-lain. Jangan di sama ratakan dengan media konvensional.²⁰

Keunggulan dan manfaat *New media* memiliki kecepatan interaksi, lebih efisien, lebih murah, dan juga lebih cepat dalam mengakses informasi terbaru dan terupdate. Adapun Kelemahannya terletak pada jaringan koneksi internet hanya jika jaringan internet lancar dan cepat, maka informasi cepat tersampaikan ke pembaca, dan koneksi internet selalu diperlukan dimanapun media baru berada. Media online/media baru (*New media*) masuk dalam kategori komunikasi massa, karena pesan yang disampaikan kepada khalayak luas melalui media online/ media baru (*New media*).²¹

Internet adalah teknologi komunikasi baru yang juga berpotensi membantu kita memilih dan mengatur informasi yang kita inginkan atau butuhkan secara lebih

¹⁹Lievrouw, Leah., Sonia, Livingstone, *Handbook of New Media: Social Shaping and Social Consequences of ICTs*. (London: Sage Publications Ltd,2006), diakses pada tanggal 15 Mei 2018 pk1 09:17

²⁰<https://www.kompasiana.com/www.radencahyoprabowo.blogspot.com/552a39ea6ea834ad4e552d05/media-onlinemedia-barunew-media> (diakses 29 Januari 2022)

²¹<https://www.scribd.com/document/398075008/new-media> (Diakses 29 Januari 2022)

efisien. Secara umum, internet lebih fleksibel dalam menentukan waktu dan jarak daripada media yang sudah ada sebelumnya.²²

Sebagai media komunikasi, internet berperan penting sebagai alat (*channel*) untuk mengirimkan pesan dari komunikator/penyalur pesan (*source*) kepada komunikan/penerima pesan (*receiver*). Sifat internet sebagai media komunikasi adalah transaksional, dalam artian terjadi interaksi yang intensif (terus-menerus) antar individu, dan didalam setiap interaksi terdapat umpan balik (*feedback*) antar individu. Kemudian juga terdapat campur tangan antar individu dengan mempertimbangkan kelebihan/kekurangan dalam setiap penggunaannya. Internet juga pandang sebagai media baru yang sangat populer dengan kapasitas yang sangat besar.²³

Tidak hanya memperkecil jarak dalam mengkomunikasikan pesan, teknologi komputer dan internet juga telah berkembang dan mengeliminasi penggunaan koneksi kabel, namun tetap bisa memfasilitasi taransmisi informasi yang sangat cepat ke seluruh dunia.²⁴

2. Kaitan Platform Google dengan Teori New Media

Platform google adalah bagian dari *new media* karena *platform google* adalah media digital yang baru dan harus menggunakan internet jika ingin mengaksesnya. Penggunaan *platform google* dalam pembelajaran digunakan karena model pembelajaran ini mengoptimalkan pemanfaatan teknologi sebagai sarana pendidikan yang diharapkan dapat diterima peserta didik dan membantu mereka menjadi generasi yang kreatif, inovatif, dan berdaya saing guna dalam menghadapi era revolusi industri 4.0

²²<https://www.scribd.com/document/398075008/new-media> (Diakses 29 Januari 2022)

²³<https://www.scribd.com/document/398075008/new-media> (Diakses 29 Januari 2022)

²⁴Ben H. Bagdakian, *The new media monopoly*, (Boston: Beacon Press, 2004), h. 114.

Pembelajaran berbasis teknologi (ICT) atau *e-learning* bukan lagi sekedar visi atau wacana yang harus menjadi nyata disemua jenjang pendidikan. Mulai dari pendidikan dasar hingga perguruan tinggi. Permasalahannya adalah belum cukupnya sekolah yang menggunakan teknologi informasi serta komputer untuk menyelenggarakan proses pembelajaran. Hal semacam ini utamanya berlaku di daerah pedesaan, dimana pola pembelajaran tradisional masih sangat populer.

Memang bukan juga tanpa alasan, di antaranya menyangkut sumber daya manusia dan infrastruktur pendidikan yang terbatas. Keadaan ini, pada akhirnya sudah tidak bisa dipertahankan, sistem serta model pendidikan pun harus ditransformasi melalui pemanfaatan teknologi pendidikan, perluasan proses pembelajaran yang melampaui batas-batas ruang kelas dengan cara memperbanyak interaksi siswa dengan lingkungan sekitarnya. Dan, ini hanya bisa diwujudkan bila terjadi pergeseran pola pikir dan pola tindak dalam berbagai konteks penyelenggaraan pendidikan dan pembelajaran.²⁵

Ada berbagai *platform* teknologi informasi yang berpeluang untuk dimanfaatkan dalam mendukung kegiatan pembelajaran daring dan sekaligus berpeluang pula memaksa para guru agar melek teknologi informasi. Yakni *google* yang memberikan layanan menyangkut dengan pekerjaan administrasi anda, menampung karya tulisan anda dan semisalnya, yang memudahkan pekerjaan harian anda. Beberapa di antaranya sebagai berikut: *Gmail, Google classroom, Google docs, Google meet, Google slide, Google form* dll.

²⁵STT Banua Niha Keriso Proestan Sundermann Nias, *Pendidikan di Era Revolusi Industri 4.0* (Nias : STTBNKP Sunderman, 2019) h. 36-37

Namun yang digunakan dalam mata pelajaran bahasa Arab di SMA Muhammadiyah 7 Makassar hanya ada beberapa fitur dari *platform google* yakni diantaranya adalah:

a. *Google Classroom*

Media pembelajaran lain yang telah banyak diterapkan pada proses pembelajaran yakni *google classroom*. *Google classroom* merupakan aplikasi yang dapat mendukung proses mengajar dan pembelajaran.²⁶ Aplikasi ini sering digunakan sebagai pendukung pada proses pembelajaran konvensional, blended, maupun *online*.

Selain itu, *google classroom* merupakan salah satu aplikasi yang dapat digunakan sebagai *Learning Management System* (LMS) dan bersifat fleksibel, aplikasi ini dapat diimplementasikan pada materi saintik, sochum, dan materi-materi pembelajaran yang terkait dengan teknologi informasi dan komunikasi.²⁷

Google Classroom adalah layanan *web* gratis, yang dikembangkan oleh [google](https://www.google.com) untuk sekolah, yang bertujuan untuk menyederhanakan membuat, mendistribusikan, dan menilai tugas dengan cara tanpa kertas. *Google classroom* juga sebuah alat produktivitas yang didesain untuk memudahkan guru dalam menghemat waktu, mengelola kelas dan meningkatkan komunikasi dengan peserta didik.²⁸

Tujuan utama *Google classroom* adalah untuk merampingkan proses berbagi file antara guru dan siswa. metode pembelajaran *online* yang saat ini sedang berkembang dan mulai digunakan yaitu *google classroom* yang juga merupakan aplikasi yang dikhususkan untuk media pembelajaran *online* atau istilahnya adalah

²⁶Mohd Shahrane, I. N., Jamil, J., & Mohamad Rodzi, S. S. *Journal of Telecommunication, Electronic and Computer Engineering*, (2016), h. 5

²⁷S. A ,Hapsari , & H, Pamungkas, *WACANA: Jurnal Ilmiah Ilmu Komunikasi*, (2019),h.225.

²⁸Afrianti, Wahyuni Eka. *Penerapan Google Classroom dalam Pembelajaran Akuntansi*. (Yogyakarta: Universitas Islam Indonesia.2018), h. 25.

kelas daring sehingga dapat memudahkan guru dalam membuat, membagikan serta mengelompokkan setiap tugas tanpa menggunakan kertas lagi.²⁹ *Google classroom* menggabungkan [google drive](#) untuk pembuatan dan pengiriman penugasan, [Google docs](#), [sheets](#), dan [slide](#) untuk penelitian, [gmail](#) untuk komunikasi, dan [google calender](#) untuk penjadwalan.

Beberapa fungsi dan manfaat dari *google classroom* yakni:³⁰

- Kelas dapat disiapkan dengan mudah. Pendidik dapat menyiapkan kelas dan mengundang siswa serta asisten pendidik. Kemudian di dalam aliran kelas, mereka dapat berbagi informasi seperti tugas, pengumuman dan pertanyaan.
- Menghemat waktu dan kertas. Pendidik dapat membuat kelas, memberikan tugas, berkomunikasi dan melakukan pengelolaan, semuanya di satu tempat.
- Pengelolaan yang lebih baik. Siswa dapat melihat tugas di halaman tugas, di aliran kelas maupun di kalender kelas. Semua materi otomatis tersimpan dalam folder *google drive*.
- Penyempurnaan komunikasi dan masukan. Pendidik dapat membuat tugas, mengirim pengumuman dan memulai diskusi kelas secara langsung. Siswa dapat berbagi materi antara satu sama lain dan berinteraksi dalam aliran kelas melalui email. Pendidik juga dapat melihat dengan cepat siapa saja yang sudah dan belum menyelesaikan tugas, serta langsung memberikan nilai dan masukan *real-time*.

²⁹Gregory Corbyn, *Google Classroom: 99 Ideas How To Use Google Classroom Effectively*. The Ultimate Guide To Learn Google Classroom. Independently Published. (2019)

³⁰Pradana, dkk. *Pengaruh Penerapan Tools Google Classroom pada Model Pembelajaran Project Based Learning terhadap Hasil Belajar Siswa*. Jurnal IT-Edu. Vol.02, No.01. (2017).

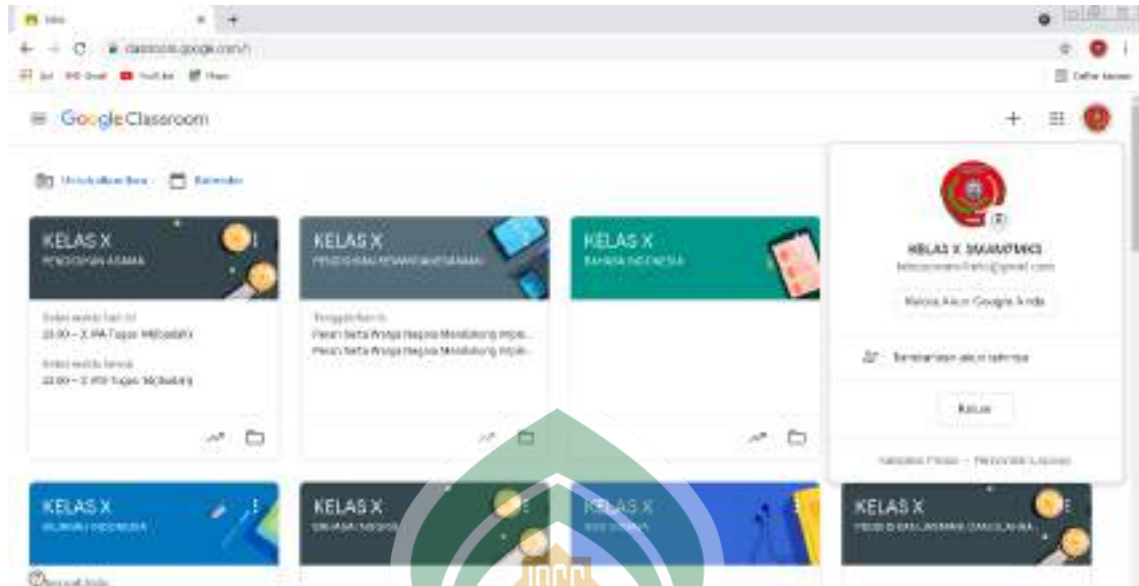
- Dapat digunakan dengan aplikasi yang anda gunakan. Kelas berfungsi dengan *Google document, calender, gmail, drive* dan Formulir.
- Aman dan terjangkau. Kelas disediakan secara gratis. Kelas tidak berisi iklan dan tidak pernah menggunakan konten atau data siswa untuk tujuan iklan

Siswa dapat diundang untuk bergabung dengan kelas melalui kode pribadi, atau secara otomatis diimpor dari domain sekolah. Setiap kelas membuat folder terpisah di-*drive* masing-masing pengguna, dimana siswa dapat mengirimkan pekerjaan untuk dinilai oleh guru. [Aplikasi seluler](#), tersedia untuk perangkat [iOS](#) dan [Android](#), memungkinkan pengguna mengambil foto dan melampirkan penugasan, berbagi file dari aplikasi lain, dan mengakses informasi secara *offline*. Pendidik dapat memantau kemajuan untuk setiap siswa, dan setelah dinilai, pendidik dapat kembali bekerja bersama dengan komentar.

- **Membuat Kelas pada *Google Classroom***

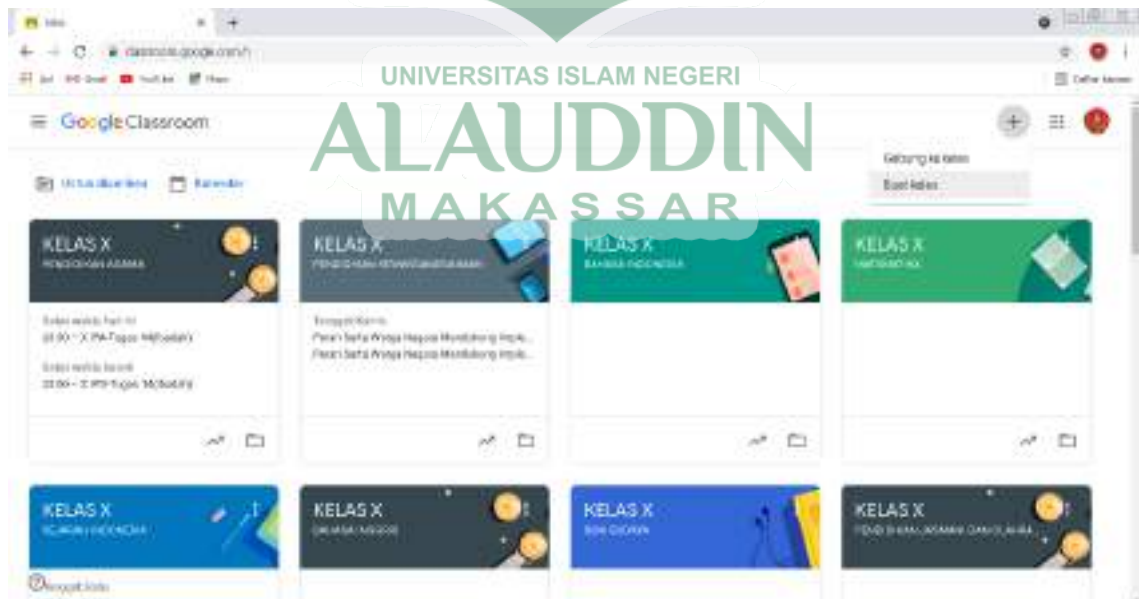
Google classroom yaitu *platform* yang menawarkan kemudahan proses pembelajaran bagi guru dan siswa. Sebelum mulai menerapkan *google classroom*, ada beberapa hal yang harus diselesaikan yaitu:

- 1) Mempunyai akun *Gmail*
- 2) Mengakses *google classroom* melalui <https://classroom.google.com/>
- 3) Login menggunakan akun *Gmail*



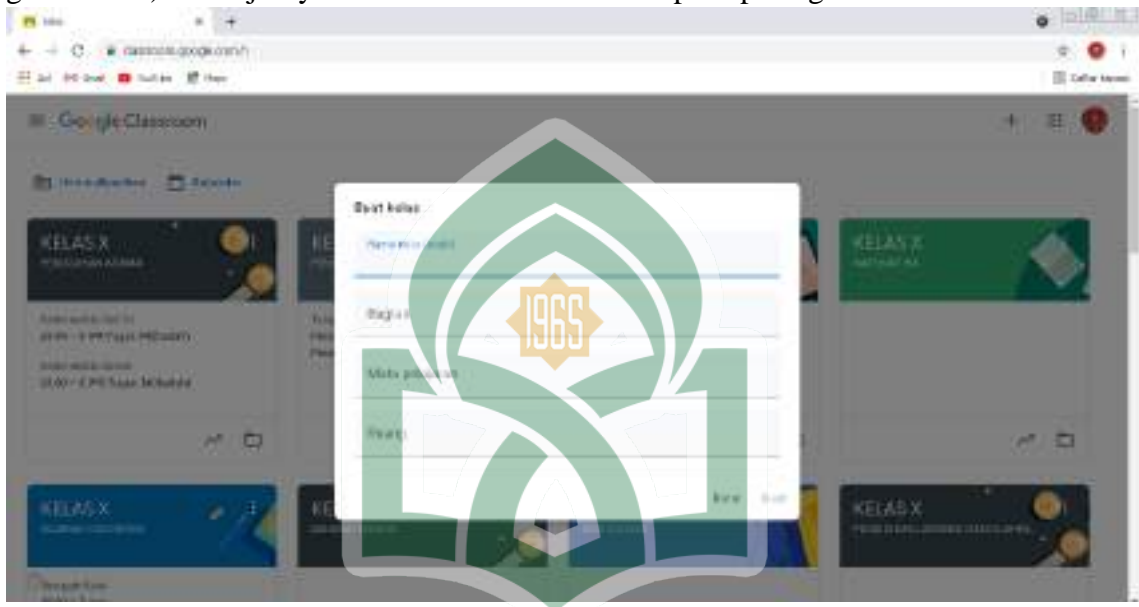
2.2 Awal dibuka *Google Classroom*

Setelah berhasil masuk seperti pada gambar 2.2, bisa klik Lanjutkan untuk memulai menggunakannya. Berikut pada gambar 2.3 tampilan awal *google classroom*.



2.3 Membuat kelas pada *Google Classroom*

Agar dapat menggunakan semua fitur yang tersedia pada *google classroom*, langkah pertama yang harus dilakukan harus membuat kelas. Berikut langkah pembuatan kelas pada *google classroom*:
 Untuk membuat kelas baru, klik tombol “+” kemudian pilih “Buat kelas” (lihat gambar 2.4). Selanjutnya akan muncul tabel isian seperti pada gambar.



1. Mengisi Form Kelas yang dibuat pada *Google Classroom*
2. Untuk isian tabel bisa disesuaikan dengan Pendidik.
 - **Fitur *Google Classroom***

Google classroom memiliki fitur yang dapat digunakan untuk membantu peserta didik belajar. *Google Classroom* adalah platform yang memungkinkan pendidik membuat dan mengelola kelas *online*. *Google Classroom* menawarkan banyak fitur, termasuk kemampuan untuk memberikan pekerjaan rumah, melacak kemajuan siswa, dan berbagi materi pelajaran dengan siswa. *Google classroom* memiliki fitur utama berupa forum, tugas kelas, anggota, dan nilai.

1. Forum

Fasilitas ini sangat memungkinkan pendidik dalam berkomunikasi serta memberikan pengumuman dan melakukan interaksi dengan peserta didik.



2.5 Tampilan Forum

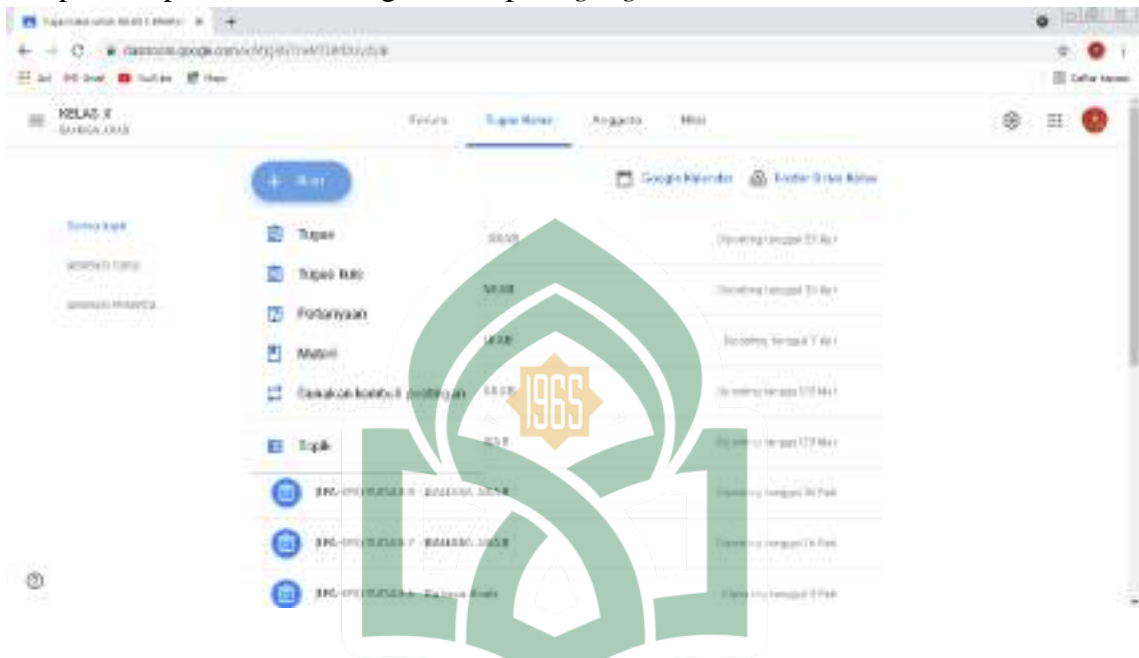
Pada forum ini, pendidik bisa memberikan pengumuman. Bahkan pendidik bisa melampirkan file pada bagian “tambahkan”. Selain itu, pada bagian posting terdapat beberapa pilihan:

- a) Posting, untuk langsung menampilkan pengumuman yang telah dibuat.
- b) Jadwalkan, untuk mengatur jadwal pengumuman akan ditampilkan. Berisi tanggal serta jam yang bisa diatur.
- c) Simpan draft, untuk menyimpan pengumuman yang telah dibuat.

2. Tugas Kelas

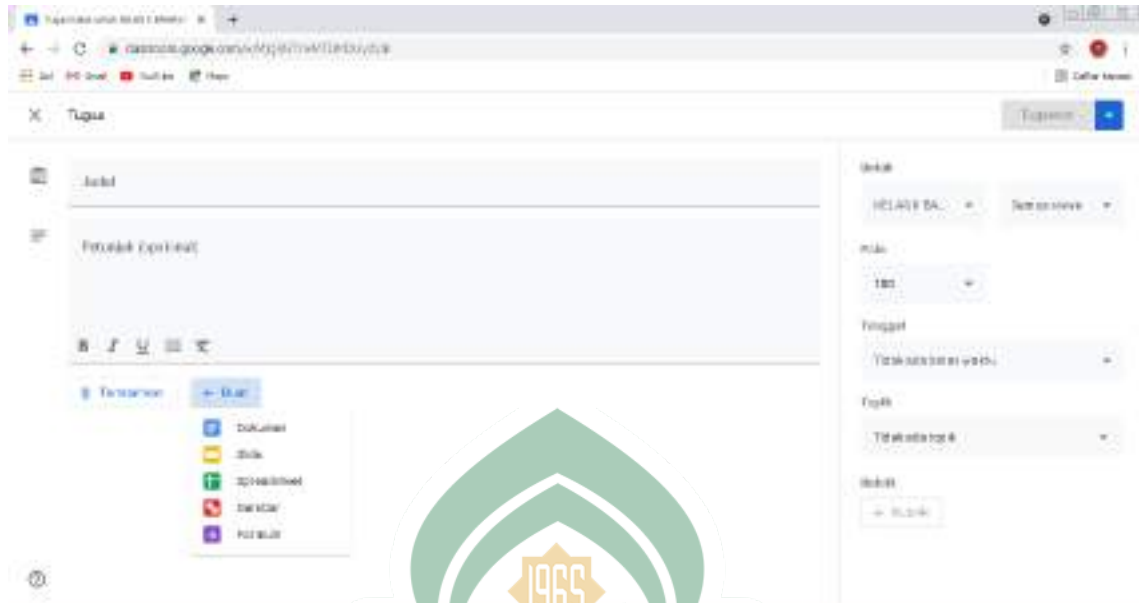
Pada fitur ini ada beberapa fungsi seperti memberikan tugas, mengembangkan kuis, dan berbagi materi. Pada saat pemberian tugas, pendidik dapat menentukan

berapa lama waktu yang dibutuhkan dalam pengerjaan tugas serta nilai dari tugas. Demikian pula, bentuk dari pertanyaan bisa berupa pilihan ganda serta uraian. Adapun tampilan dari fitur tugas kelas pada *google classroom*:



2.6 Fitur Tugas Kelas

Dalam pembuatan tugas, pendidik bisa membuat dengan cara klik “+”, kemudian pilih tugas. Setelah itu akan muncul tampilan opsi dalam pembuatan tugas seperti pada gambar.



2.7 Tampilan Pembuatan Tugas

Dalam pembuatan tugas, pendidik bisa menentukan beberapa pilihan seperti pada gambar. Beberapa pilihan saat pembuatan tugas sebagai berikut:

- a) Memposting ke satu kelas atau beberapa kelas.
- b) Memposting ke seluruh peserta didik atau hanya beberapa peserta didik.
- c) Menentukan nilai atau poin yang diberikan saat peserta didik mengerjakan tugas yang diberikan.
- d) Menentukan batasan waktu pengerjaan tugas yang diberikan.

3. Anggota

Bagian ini menampilkan keseluruhan dari peserta yang telah bergabung dengan kelas.

4. Nilai

Tampilan nilai peserta didik dari tugas ataupun kuis yang telah diselesaikan. Fitur-fitur ini menawarkan kemudahan dalam proses pembelajaran. Namun, ada

beberapa hal yang perlu dipertimbangkan diantaranya jaringan internet yang stabil, komputer ataupun *smartphone*, serta petunjuk pengoperasian bagi peserta didik.

b. *Google meet*

Salah satu alternatif media pembelajaran yang dapat digunakan adalah aplikasi *Google meet*. *Google meet* (sebelumnya dikenal sebagai *hangouts meet*) adalah layanan komunikasi video dikembangkan oleh *Google*.³¹

Google meet memungkinkan pengguna untuk mengadakan rapat saat dalam perjalanan, melaksanakan kegiatan belajar mengajar dan kelas pelatihan *virtual*. *Google meet* memiliki fitur yang bisa dimanfaatkan untuk melakukan panggilan video berkualitas tinggi hingga mencapai 250 orang. Disamping itu, adapun kelebihan aplikasi *google meet* menurut Dara Sawitri yaitu (1) terdapat fitur White Board yang berfungsi untuk menjelaskan suatu hal dengan menggunakan gambar atau angka apabila hal tersebut sulit dijelaskan dengan menggunakan lisan. (2) Bersifat *open source* atau dapat diunduh secara gratis. Aplikasi *google meet* sudah tersedia di *playstore* atau *app store*. (3) Tampilan video dengan resolusi *High Definition* (HD) dan juga disupport dengan resolusi lain, sehingga tampilan video menjadi lebih jernih. (4) Sederhana dan akses yang mudah. (5) Terdapat layanan enkripsi video yang dapat mencegah agar data pribadi yang tersimpan di dalam aplikasi tersebut tidak akan disalah gunakan, seperti pencurian ataupun jual beli data. (6) Pilihan tampilan yang beragam dan menarik, dengan tampilan video yang dapat diatur sesuai keinginan. Seperti penyesuaian Jurnal Pendidikan dan Pembelajaran Bahasa Indonesia Vol 9 No 2, Oktober 2020 139 tata letak dan mengganti latar untuk video

³¹Wikipedia. (2021). *Google meet*. Web Publications. Retrieved 14 Agustus 2021, from https://en.wikipedia.org/wiki/Google_Meet.

yang ditampilkan. (7) Dapat mengundang hingga 250 peserta dengan berlangganan google suite.³²

Google meet dianggap sebagai lingkungan yang aman dalam Pendidikan *online*, dan sangat direkomendasikan selama wabah pandemi. Ini dianggap sebagai solusi potensial dalam mengajar selama periode shutdown. Ketersediaan *Google meet* telah memberikan semua guru dan rekan-rekan penginderaan diri keamanan dan alat komunikasi langsung ketika kota Dubai adalah status kontaminasi. *Google meet* memiliki beberapa keunggulan dibandingkan alat komunikasi lainnya. Pertama, ini adalah aplikasi di *smartphone* dan laptop. Fakta ini membantu mahasiswa The British University in Dubai (BUiD) untuk mengikuti kelas dengan mudah menggunakan *smartphone* mereka sendiri. Faktor penting kedua adalah bahwa link yang disediakan dalam setiap waktu kelas dapat digunakan beberapa kali yang memungkinkan siswa untuk berhubungan dengan guru mereka setiap saat sepanjang hari. Faktor penting terakhir adalah siswa lebih percaya diri, dan rasa takut berkurang ke tingkat minimum.³³

Hal ini membuktikan bahwa *google meet* dianggap mampu menjawab permasalahan yang dialami oleh sebagian besar pelajar yang mengharuskan melakukan pembelajaran jarak jauh. “Siswa grup *google meet* mendapatkan skor membangun pengetahuan yang lebih tinggi daripada grup Whatsapp dan grup *schoolology*. Selain itu, ada perbedaan yang cukup besar dalam skor hasil belajar antara

³²Emy Juniarti, Jurnal Pendidikan dan Pembelajaran Bahasa Indonesia Vol 9 No 2, Oktober 2020, h. 139

³³L, O, Anhusadar, *Journal of Islamic Early Childhood Education*, (2020),h. 44-58

kelompok *google meet* dengan peserta didik grup *whatsapp* ataupun grup *schoology*.³⁴

c. *Google Form*

Perkembangan teknologi yang terintegrasi dengan internet memiliki peran yang penting dan membantu dalam pengumpulan data kuesioner. *Google form* banyak digunakan dalam berbagai *survey* maupun kelengkapan berkas data-data dalam acara webinar sebagai alat untuk registrasi peserta maupun untuk *e-sertifikat* webinar yang ada. Keunggulan aplikasi ini adalah sangat memudahkan untuk digunakan meskipun pengguna pemula atau baru saja menggunakan aplikasi ini, banyak aplikasi-aplikasi yang dapat digunakan untuk mendukung dalam pembuatan dan penyebaran kuisisioner berbasis *online* dan gratis. Karena merupakan salah satu *software* yang mudah diakses, gratis digunakan, sederhana dalam pengoperasian dan cukup baik untuk digunakan sebagai media untuk pembuatan dan penyebaran kuisisioner.³⁵ Penggunaan aplikasi *google form* akan membawa perubahan dari konvensional ke *paperless culture*.³⁶ *Paperless culture* merupakan suatu bentuk budaya baru dalam pembuatan kuisisioner di era teknologi informasi yang tidak menggunakan kertas di dalam pembuatan dan penyebaran kuisisioner, serta tabulasi data dilakukan secara otomatis dan *online*.³⁷ Aplikasi *google form* merupakan aplikasi yang berbasis web sehingga memudahkan pengguna untuk mengaksesnya dengan menggunakan komputer, laptop dan gawai tanpa mengenal tempat dan waktu

³⁴A. Setyawan., N. Aznam., Paidi., Citrawati, T., & Kusdianto. *Universal Journal of Educational Research*, (2020) 3924-3936. doi: 10.13189/ujer.2020.0809017.

³⁵Batubara, H. H. & Noor, D. A., *Jurnal Pengabdian Al-Ikhlas Universitas Islam Kalimantan Muhammad Arsyad Al Banjary*, Vo.2, No. 1, 2017.

³⁶Yuniarti, R. & Hartati, W., *Jurnal Pengabdian Kepada Masyarakat*, Vol. 3, No. 1, pp. 19-28, 2020.

³⁷Batubara, H.H., *Jurnal Pendidikan Dasar Islam*, Vol.8, No.1, 2016.

selama ada jaringan internet. *Google form* banyak digunakan di dalam dunia pendidikan dan penelitian. Manfaat *google form* di dunia pendidikan seperti melaksanakan ujian *online*, survei penilaian terhadap pendidik guru maupun dosen, pendaftaran peserta didik baru, absensi *online*.³⁸

Pemanfaatan media yang bervariasi juga akan menjadikan pembelajaran menjadi lebih menarik untuk peserta didik dan dapat menjauhkan sifat bosan dalam belajar khususnya untuk pelajaran bahasa Arab. Adapun pada kasus ini *google form* seringkali digunakan untuk absensi serta pada saat ujian-ujian.

Sebelum menggunakan dan memanfaatkan aplikasi *google form* dengan baik ada hal-hal yang perlu diperhatikan dan dipersiapkan terlebih dahulu yakni.

- ✓ *Hardware*/perangkat baik seperti komputer (laptop maupun notebook dll) yang memungkinkan dan juga jaringan internet yang kuat karena aplikasi *google form* sangat memerlukan jaringan internet yang kuat.
- ✓ Diharuskan mempunyai akun *email google* yang aktif.
- ✓ Aplikasi browser yang mendukung aplikasi *googel form*, peneliti sarankan menggunakan *browser chrome* yang berasal dari *google*.

³⁸Sianipar, A. Z., Journal of Information System, Applied, Management, Accounting and Research, Vol. 3, No. 1, pp. 16-22, 2019

❖ Setelah hal-hal tersebut telah tersedia selanjutnya langkah demi langkah membuat presensi kehadiran sebagai berikut:

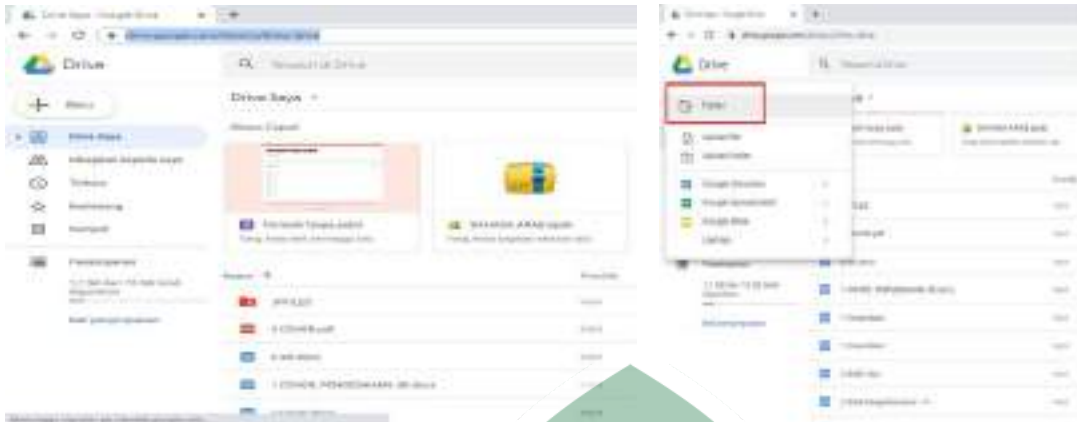
a) Silakan ketik di browser anda www.google.com



b) Dari forms.google.com, klik Blank atau pilih template.

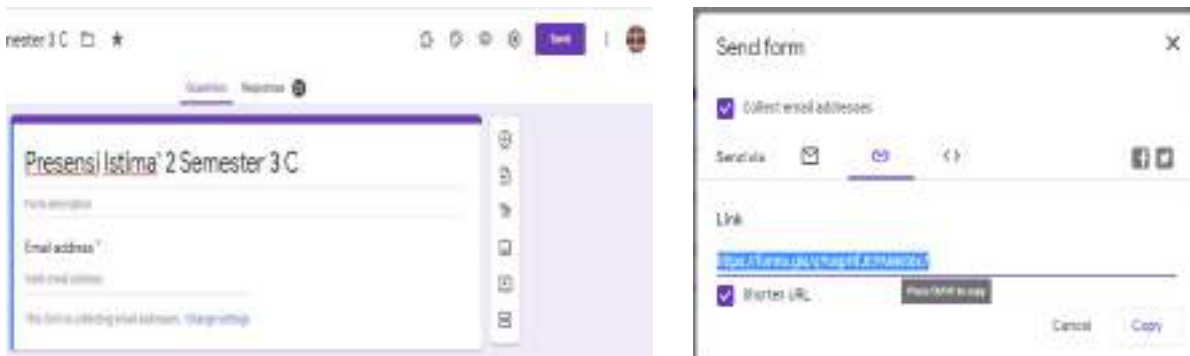


Dari drive.google.com, klik New > Lainnya. ...

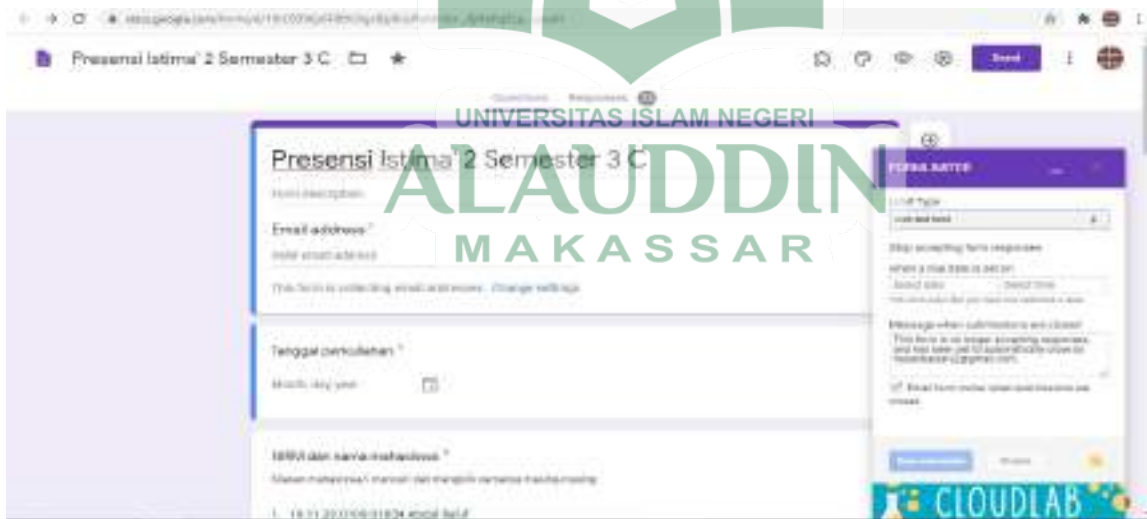


- c) Beri nama **formulir** Anda; Di pojok kiri atas, klik *Untitled form* atau nama **formulir** template dan masukkan nama baru.
- d) Tambahkan deskripsi: Di bawah nama *form*, tambahkan teks Anda. Seperti nama, kelas, NISN/NIM, Tanggal dan lain-lain yang dianggap perlu.

Jika langkah demi langkah sudah dilakukan, maka langkah terakhir dalam membuat absensi pembelajaran *online* menggunakan *aplikasi google form* adalah membagikan *link* yang akan dibagikan ke peserta didik. Selanjutnya silahkan klik *Send* dan klik ikon rantai maka akan muncul *link google form* yang akan di-*share*, akan tetapi *link* ini sangat panjang dan bisa kita perpendek dengan cara klik dan centang di bagian bawah *Shorten URL*, maka *link* yang panjang akan berubah menjadi pendek dan ini sangat membantu dalam proses berbagi *link* presensi dan mampu mengenali *link* dengan cepat. (lihat gambar di bawah)



Untuk lebih memudahkan pengisian presensi *online*, *link* yang sudah diperpendek dapat dimodifikasi kembali menggunakan website seperti *bit.ly.com* dan masih banyak lagi penyedia memperpendek *link* yang ada. Untuk meminimalisir kecurangan dalam pengisian presensi oleh peserta didik dapat diantisipasi dengan memberi batasan pengisian durasi presensi. Hal ini bisa dilakukan dengan cara menambahkan *add-on* di *google form* yang kita buat tadi, seperti gambar di bawah ini



Pada kolom *limit type* silakan klik *data and time* sesuai dengan waktu presensi yang direncanakan, misalkan apakah pengisiannya hanya dibatasi satu atau dua jam. Ketika sudah diatur hari dan waktunya jangan lupa untuk mengklik *Save dan Enable*. Ketika siswa sudah melewati batas yang telah diatur maka presensi yang ia lakukan dengan

sendirinya akan tertolak otomatis oleh sistem.

❖ Cara membuat evaluasi pembelajaran bahasa Arab *online*

Dalam dunia pendidikan suatu pembelajaran sama sekali tidak dapat dinyatakan berhasil atau tidaknya selain menggunakan penilaian atau evaluasi. Apalagi sekarang ini penilaian tidak hanya bersifat kognitif tapi juga afektif dan psikomotorik. Evaluasi adalah suatu proses yang dilaksanakan untuk mengumpulkan, menganalisis serta menyajikan informasi ataupun fakta untuk digunakan dalam pengambilan keputusan dan pertimbangan dalam membuat rencana kegiatan yang akan datang.³⁹

Sebuah kegiatan khususnya dalam pembelajaran selalu mementingkan tujuan begitu juga dengan evaluasi pembelajaran. Tujuan dilaksanakannya evaluasi pembelajaran adalah:

- ✓ Menilai ketercapaian tujuan pembelajaran
- ✓ Mengukur macam-macam aspek belajar yang bervariasi
- ✓ Sebagai sarana untuk mengetahui apa yang ingin diketahui siswa
- ✓ Memotivasi siswa
- ✓ Menyediakan informasi untuk tujuan bimbingan dan konseling dan
- ✓ Menjadikan hasil evaluasi sebagai dasar kurikulum

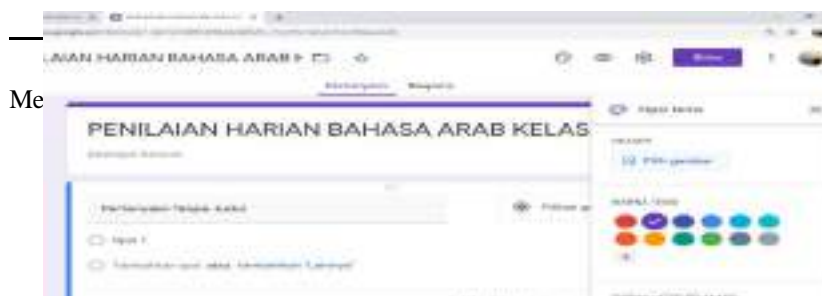
³⁹Zulkifli Matondang, *Evaluasi Hasil Belajar*. (Medan: Yayasan Kita Menulis, 2019), h.4

Keenam tujuan evaluasi ini harus dipahami dengan baik oleh para pendidik baik itu guru maupun dosen. Salah satu cara untuk melakukan evaluasi pembelajaran bahasa Arab dapat dilakukan melalui bantuan *google form*. Langkah-langkah untuk mengoptimalkan *google form* untuk pelaksanaan evaluasi sebenarnya tidak jauh berbeda dengan langkah awal membuat absensi *online*. Hal yang membedakan hanya cara memasukkan soal atau pernyataan dan langkah metode evaluasi saja yaitu Dari *forms.google.com*, klik Blank atau pilih template., Dari *drive.google.com*, klik New > Lainnya. Berikan nama formulir Anda: Di pojok kiri atas, klik *Untitled form* atau nama formulir template dan masukkan nama baru. Untuk pembuatan naskah evaluasi bisa dilakukan dengan dua cara, pertama secara manual (soal diketik di *google formnya*) dan kedua dengan cara *eksport word ke google form*. Untuk lebih efektif dan efisien dalam pembuatan soal online di *google form* diharapkan menyiapkan dan membuat bank soal terlebih dahulu.⁴⁰

- a) Beri nama formulir sesuai keperluan pendidik



- b) Berikan *accessoris* yang sederhana agar tampilan *google form* menarik dan tidak membosankan



baya: Pustaka

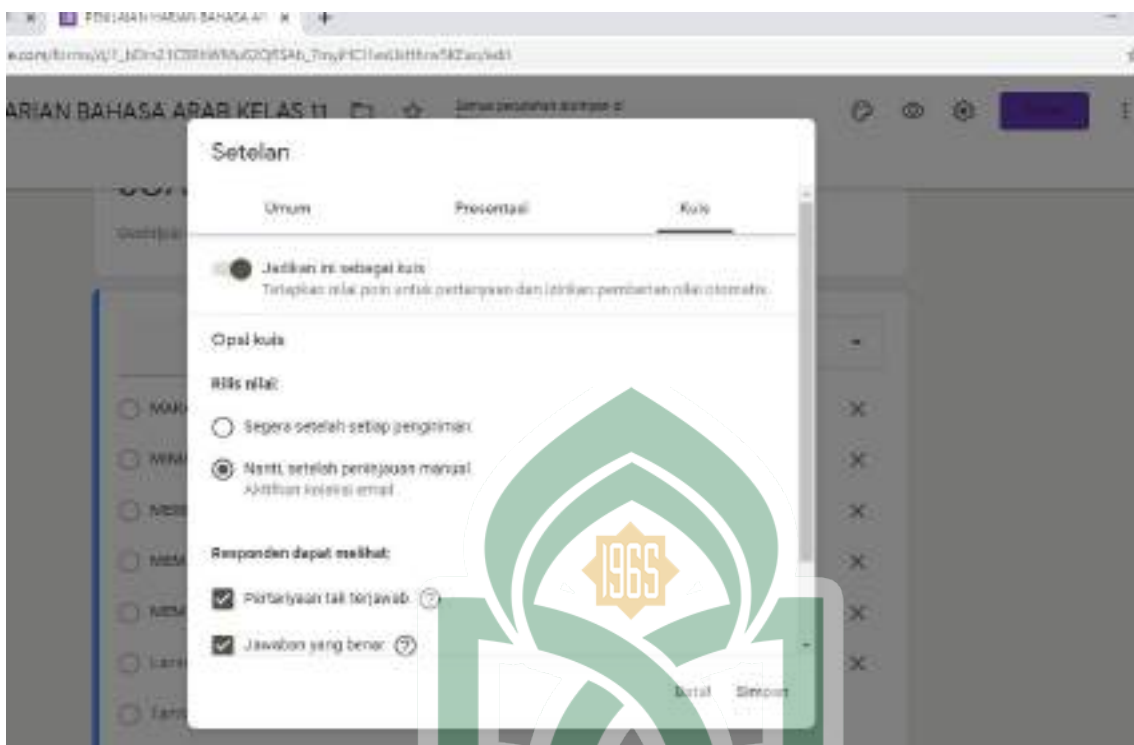
Me

- c) Silakan isikan soal yang diperlukan sesuai keinginan, untuk soal yang lebih dari 20 dapat diekspor melalui *fitur add-on* dengan nama *form builder/automagical form*



Untuk mengantisipasi kecurangan siswa dapat diisikan soal dengan bentuk gambar, langkah ini hanya antisipasi dari siswa yang ketika mengerjakan soal menggunakan bantuan *google* dalam menerjemahkan soal selain itu juga pendidik perlu menanamkan sifat kejujuran kepada siswa baik saat berada maupun di luar mengerjakan soal.


- d) Ketika soal sudah semuanya dimasukkan silakan klik setelan/pengaturan, jadikan pengaturan menjadi kuis



- e) Setelah itu soal yang sudah dimasukkan jawabannya dikunci dan point nilai sudah ditentukan pada item soal untuk memudahkan penilaian otomatis. Terserah pendidik apakah nantinya jawaban yang benar itu ditampilkan ketika siswa mengerjakan siswa atau tidak itu diserahkan sepenuhnya kepada pendidik sebagai pembuat soal



- f) Ketika siswa sudah menyelesaikan soal *online* melalui *google form* untuk mengetahui hasil siswa dapat dilihat di bagian respon di *google drive* dan selanjutnya akan dibuka melalui *google doc* yang mirip dengan *Microsoft excel* otomatis dengan skor nilai diraih siswa. Kelebihan evaluasi dengan *google form*



siswa dapat serta merta mengetahui skor mereka sendiri tanpa menunggu dikoreksi pendidik terlebih dahulu.

- g) Untuk lebih memberikan motivasi kepada siswa maka pengerjaan soal dapat diberikan durasi sesuai keinginan pendidik apakah satu jam maupun lebih. Caranya sama dengan langkah memberikan batasan durasi pada pembuatan presensi *online* di atas.

d. *Google slide*

Menurut Andrian Rosadi dalam artikel yang berjudul Media Presentasi Slide menyatakan bahwa *Google slide* adalah salah satu perangkat lunak pembuatan slide presentasi secara *online*.⁴¹ *Google slide* adalah layanan presentasi *online* yang

⁴¹Sriwulan Purnamasari, *Jurnal Teknologi Pendidikan dan Pembelajaran*, Tahun 6, Nomor 1 Juli 2019

dimiliki *google* serta bagian dari produk *office google Suite*. *Google Slide* dirilis untuk umum pada tahun 2006 melalui *google drive*-nya. Di *Google Suite* sekarang ini bukan hanya *google slide* yang efektif dan gratis namun juga layanan Suite lainnya seperti *google docs*, *google sheets*, dan *google forms*. Semuanya juga tergabung dalam *google workspace* untuk kebutuhan bisnis seperti penyimpanan yang lebih besar serta akses *platform* lebih lengkap.

Dilihat dari historinya, *google slide* lahir dari akuisisi berbagai perusahaan seperti *tonic system* pada tanggal 17 April 2007. Kemudian pada bulan Maret 2010, *google* juga mengakuisisi *DocVerse*. Juni 2012, *google* kembali mengakuisisi *QuickOffice*. Oktober 2012, *google presentations* berganti nama menjadi *google slide* yang dikenal hingga saat ini. Fokus *google slide* adalah membantu pengguna untuk membuat presentasi secara *online* sambil melakukan kolaborasi bersama tim/ pengguna lain secara *real-time*. Pengguna juga dimungkinkan untuk melihat riwayat revisi dalam setiap penambahan, editing, hingga pengurangan *slide* yang telah dibuat. Pengguna juga dapat menambahkan akses terhadap pengguna lain untuk melakukan perubahan/ tindakan sesuai kebutuhan presentasi. Untuk dukungan *platform*, *google slide* dapat di akses dari beragam *browser* populer saat ini seperti *internet explorer*, *microsoft edge*, *google chrome*, *mozilla firefox*, dan *apple safari*. Pengguna dapat mengakses *google slide* melalui halaman *google slide* atau *google drive*.

Google slide juga mendukung format dokumen dari *microsoft powerpoint* sehingga pengguna tidak perlu kesulitan ketika berpindah *platform* satu dengan *platform* lainnya.⁴²

e. *Google dokumen*

Google dokumen adalah layanan pengolah kata, lembar sebar, presentasi, formulir, dan penyimpanan data berbasis *web* gratis dari *google*. Layanan ini pertama kali diluncurkan pada 10 Oktober 2006 sebagai gabungan dua layanan: *Writely* dan *Spreadsheets*. Layanan presentasi diluncurkan pada 17 September 2007 sedangkan layanan penyimpanan data untuk berkas apapun (hingga maksimum 1 GB per berkas) diluncurkan pada 13 Januari 2010.⁴³

Google docs tersedia sebagai aplikasi *web*, aplikasi seluler untuk *android*, *iOS*, *windows*, *blackberry*, dan sebagai aplikasi *desktop* di *google chrome OS*. Aplikasi ini kompatibel dengan format berkas *microsoft office*. Aplikasi ini memungkinkan pengguna untuk membuat dan mengedit berkas secara *online* saat berkolaborasi dengan pengguna lain secara *real-time*. Hasil pengeditan dilacak oleh pengguna dengan riwayat revisi yang menampilkan perubahan.

Google docs dan aplikasi lain di *google drive suite* berfungsi sebagai alat kolaboratif untuk mengedit dokumen secara kooperatif secara *real-time*. Dokumen dapat dibagikan, dibuka, dan diedit oleh banyak pengguna secara bersamaan dan pengguna dapat melihat perubahan karakter per karakter saat kolaborator lain melakukan pengeditan. Perubahan secara otomatis disimpan ke *server google*, dan

⁴²Rudi Dian Arifin, *Pengertian Google Slide | Fungsi, Fitur, Cara membuat*, <https://dianisa.com/pengertian-google-slide/> (2020) diakses 2 Februari 2022

⁴³https://id.wikipedia.org/wiki/Google_Dokumen diakses 2 Februari 2022

riwayat revisi secara otomatis disimpan sehingga pengeditan terakhir dapat dilihat dan dikembalikan kembali

B. Kerangka Berfikir

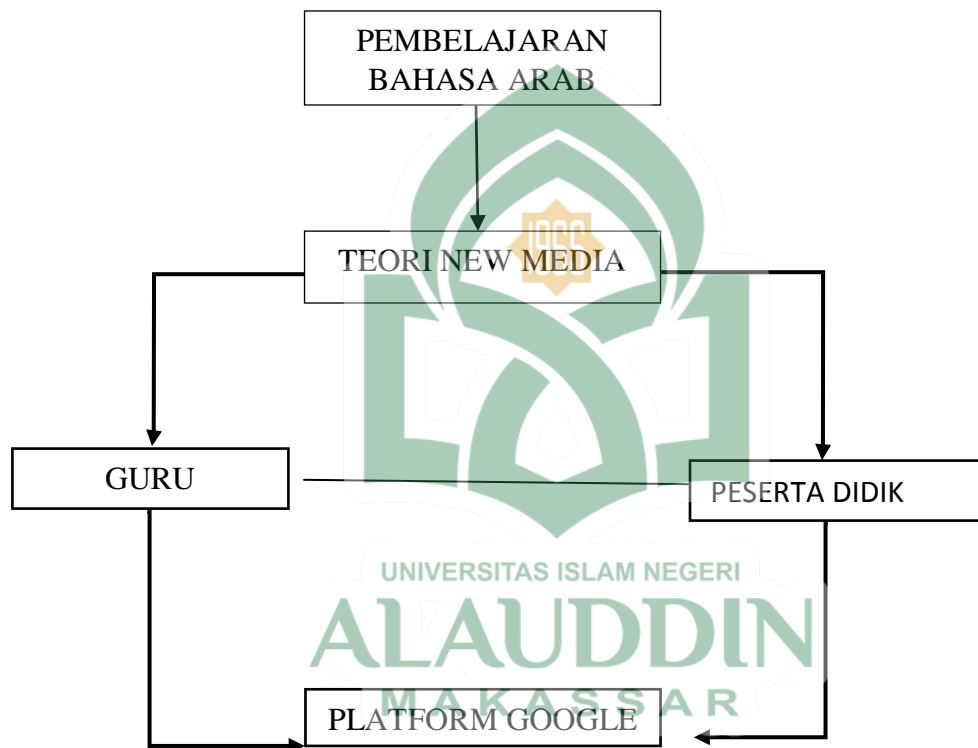
Kerangka pikir adalah model konseptual yang berkaitan dengan bagaimana teori berhubungan dengan berbagai faktor yang telah diidentifikasi sebagai masalah yang penting.⁴⁴ Pembelajaran adalah kegiatan guru yang diprogramkan dalam kurikulum desain agar peserta didik tetap aktif, yang menekankan pada penyediaan sumber belajar. Media sangat diperlukan dalam pembelajaran, untuk menyampaikan materi kepada peserta didik. Dengan menggunakan media yang tepat, peserta didik dapat mencapai hasil belajar yang optimal terhadap materi yang diajarkan.⁴⁵ Namun berdasarkan observasi di SMA Muhammadiyah 7 Makassar sudah memanfaatkan kemajuan teknologi khususnya mata pelajaran bahasa Arab, yang sudah menggunakan beberapa media dalam proses pembelajaran termasuk diantaranya *platform google*. Kemajuan teknologi saat ini memberikan berbagai inovasi media yang dapat digunakan dalam proses pembelajaran. Penggunaan dari media yang berbasis teknologi informasi, bisa membuat peserta didik bersemangat dan memotivasi agar mereka mampu mengoptimalkan hasil belajar yang diperoleh. Salah satunya dengan penggunaan teori *new media*.

Dengan adanya teori tersebut semakin memperkuat penelitian dikarenakan di SMA Muhammadiyah 7 Makassar telah difasilitasi dengan jaringan internet. Oleh karena itu, untuk meningkatkan pembelajaran bahasa arab peserta didik maka digunakanlah *teori new media* dan pendidik serta peserta didik sebagai subjek serta

⁴⁴Sugiono, *Metode Penelitian Pendidikan : Pendekatan Kuantitatif, Kualitatif, dan R&D* (Cet. XV; Bandung

⁴⁵Mardhiah, Ainun, and Said Ali Akbar. "Efektivitas media pembelajaran terhadap hasil belajar kimia siswa SMA Negeri 16 Banda Aceh." *Lantanida Journal* 6.1 (2018): h. 50.

platform google seperti *classroom*, *google meet* dsb. sebagai objek dan dijadikan solusi untuk mengatasi permasalahan pembelajaran. Berikut ini gambar kerangka berpikir yang peneliti usulkan:



BAB III

METODOLOGI PENELITIAN

A. Jenis dan Lokasi Penelitian

1. Jenis Penelitian

Jenis penelitian yang akan peneliti gunakan dalam penelitian ini adalah deskriptif kualitatif yaitu suatu metode yang menjelaskan atau mendeskripsikan serta memberikan gambaran yang berkaitan dengan situasi secara sistematis dan terperinci dengan apa adanya atau penelitian ini dilakukan dengan cara mengumpulkan informasi yang berkaitan dengan gejala yang ada.¹ Di samping itu, Penelitian ini merupakan penelitian lapangan (*Field Research*), yaitu penelitian yang turun langsung ke lapangan atau masyarakat tempat penelitian, agar dapat mengetahui secara jelas tentang berbagai sisi.²

Ada juga yang mengatakan bahwa penelitian kualitatif adalah penelitian yang bertujuan untuk mengeksplorasi serta menguatkan prediksi terhadap suatu gejala berdasarkan data-data yang didapat atau ditemukan di lapangan.³

Penelitian ini akan meneliti siswa kelas XI SMA di sekolah yang telah menerapkan pembelajaran penggunaan *platform google* untuk mata pelajaran bahasa Arab daring maupun luring.

¹Suharsimi Arikunto, *Manajemen Penelitian*, (Cet. VII; Jakarta: Rineka Cipta, 2005), h. 234.

²Suyuthi, *Metode Penelitian Agama (Pendekatan Teori dan Praktek)*, (Cet. I; Jakarta: PT Raja GrafindoPersada, 2002), h. 69.

³Muh. Ilham, "Islam dan Budaya Lokal (Kearifan Lokal Dalam Ungkapan Makassar dan Relevansinya Dengan Pendidikan Islam)" *Disertasi* (Makassar: PPs UIN Alauddin, 2014), h. 134.

2. Lokasi Penelitian

Menurut S. Nasution, bahwa ada tiga unsur yang sangat penting yang harus dipertimbangkan dalam menentukan lokasi penelitian yaitu; obyek, subyek dan proses.⁴

Penelitian ini dilaksanakan di SMA Muhammadiyah 7 Makassar. SMA Muhammadiyah 7 Makassar adalah sebuah sekolah swasta yang berdiri dibawah naungan Muhammadiyah. Didirikan pada tanggal 1 juli 1983 berlokasi di Jl. Muhammad Jufri no. 34, kel. Tammua kec. Tallo kota Makassar provinsi Sulawesi Selatan. Awal berdiri hanya memiliki belasan siswa bahkan pernah hanya memiliki seorang siswa dalam satu kelas, namun seiring berjalannya waktu siswa-siswa mulai bertambah dan sekolah ini mulai banyak dilirik masyarakat Makassar. Adapun Luas tanah dari SMA Muhammadiyah 7 Makassar adalah 2958 m². Meskipun dinamakan SMA (Sekolah Menengah Atas) yang mana tidak terlepas dari pelajaran umum, namun ada perbedaan dengan sekolah umum lainnya yakni di Sekolah ini memiliki pendidik dan tenaga kependidikan yang semua beragama islam dan berhijab bagi perempuan begitupun dengan siswa-siswinya, Untuk mata pelajaran yang berbeda yakni ada bahasa Arab, kemuhammadiyah yang merupakan cirri khas dari sekolah ini serta pelajaran al-islam (Akidah akhlak, Fikih, Tarikh islam dan Alquran hadits), serta selalu melaksanakan sholat dhuha dan tadarrus 30 menit sebelum memulai pelajaran di Kelas hampir sama dengan sekolah madrasah aliyah ataupun pesantren.

Kualitas dari sebuah sekolah pada umumnya sangat dipengaruhi oleh komponen pendidikan terutama pada jumlah pendidik dan tenaga kependidikan, jumlah siswa dan sarana prasarana sekolah. Untuk jumlah pendidik di Sekolah ini

⁴S. Nasution, *Metode Naturalistik Kualitatif*, (Bandung: Tarsinto, 1996), h. 43.

yakni sebanyak 23 orang dan tenaga kependidikan sebanyak 6 orang, untuk jumlah siswa pada tahun ajaran 2021/2022 yakni sebanyak 195 siswa terdiri dari 100 laki-laki dan 95 perempuan. Waktu penelitian ini dilaksanakan selama Dua bulan pada semester genap tahun ajaran 2021/2022. Dan dalam jangka waktu tersebut akan dilakukan penelitian di lapangan, pengolahan data, dan penyusunan laporan penelitian sebagai hasil dari penelitian. Pertimbangannya memilih SMA Muhammadiyah 7 Makassar ini karena di Sekolah tersebut mendukung penelitian yang akan dilakukan oleh peneliti, sebagai gambaran kualitas dan mutu SMA Muhammadiyah 7 Makassar dapat dilihat pada visi dan misi Sekolah yakni “Islami, Unggul, Modern dan Berkemajuan”

B. Pendekatan Penelitian

Pendekatan dalam penelitian difokuskan pada pengungkapan pola pikir yang digunakan oleh peneliti dalam menganalisis sasaran penelitian, atau dengan kata lain, pendekatan adalah disiplin ilmu yang dijadikan sebagai acuan dalam menganalisis objek yang akan diteliti sesuai dengan logika ilmu itu. Pendekatan penelitian biasanya disesuaikan dengan profesi peneliti, akan tetapi tidak menutup kemungkinan peneliti menggunakan pendekatan *multi disipliner*.⁵

Pendekatan yang digunakan dalam melakukan penelitian ini yakni.:

- Pendekatan Paedagogik

Paedagogik adalah teori pendidikan, refleksi pendidikan. Dalam arti yang lebih luas, paedagogik adalah studi tentang masalah-masalah yang muncul dalam praktik pendidikan.⁶ Paedagogik atau ilmu pendidikan adalah suasana dan proses

⁵Abdullah, “Nilai-Nilai Dakwah Dalam Budaya *Peta Kapanca Labo Compo Sampari* Pada Upacara *Suna Ro Ndoso*”. Tesis, Makassar: Pascasarjana UIN Alauddin Makassar, 2020, h. 69.

⁶Suwarno, *Pengantar Umum Pendidikan* (Jakarta: Aksara Baru, 1982), h. 11.

pendidikan.⁷ Dalam pandangan Soegarda paedagogik adalah praktik atau metode yang mengajarkan seseorang untuk suatu ilmu pengetahuan mengenai prinsip, metode Pendidikan, serta pelajaran.⁸

Penggunaan pendekatan paedagogis pada penelitian ini karena peneliti menggunakan teori-teori pendidikan untuk memverifikasi data yang diperoleh di lapangan mengenai media pembelajaran pada mata pelajaran bahasa Arab di kelas XI SMA Muhammadiyah 7 Makassar.

Menurut Muhammad Idrus pendekatan penelitian adalah cara-cara ilmiah untuk memahami dan memecahkan masalah sehingga didapatkan kebenaran yang sifatnya kebenaran ilmiah. Penelitian ini merupakan penelitian deskriptif dengan pendekatan kualitatif. Dan menurut Suharsimi Arikunto merupakan penelitian untuk mengumpulkan informasi tentang suatu gejala yang ada, keadaan peneliti pada saat penelitian. Dalam penelitian ini digunakan pendekatan kualitatif deskriptif.

Pemilihan metode dalam penelitian sesuai perumusan masalah yang tujuannya pada fokus penelitian yaitu penggunaan *platform google* untuk mata pelajaran bahasa Arab di SMA Muhammadiyah 7 Makassar. Penelitian ini membahas fenomena dan mendeskripsikan hal-hal yang berhubungan dengan pemanfaatan teknologi terkini dalam proses pembelajaran. Penyajian hasil penelitian ini bersifat deskriptif dimana peneliti mencoba menjelaskan mengenai “Pemanfaatan *Platform google* dalam Pembelajaran Bahasa Arab di SMA Muhammadiyah 7 Makassar”.

⁷Sutari Imam Barnadib, *Pengantar Ilmu Pendidikan Sistematis* (Yogyakarta: FIP IKIP Yogyakarta, 1986), h. 17.

⁸Soegarda Poerbakawatja, *Ensiklopedia Pendidikan* (Jakarta: Gunung Agung, 1980), h. 254.

C. Sumber Data

Sumber data dalam penelitian kualitatif adalah tindakan atau pendekatan manusia terhadap suatu latar yang bersifat alami. Sumber data lain adalah bahan-bahan pustaka seperti: buku-buku, majalah, dokumen, koran, arsip, laporan tahunan dan lain-lain sebagainya.⁹ Kata-kata dan tindakan orang-orang yang diamati atau diwawancarai merupakan sumber data utama. Pencatatan sumber data utama melalui wawancara atau pengamatan merupakan hasil usaha gabungan dari kegiatan melihat, mendengar dan bertanya.¹⁰ Pada penelitian kualitatif, sumber data dipilih secara *purposive sampling*, yakni teknik pengambilan sampel sumber data dengan pertimbangan tertentu, misalnya orang tersebut dianggap paling tahu tentang apa yang ingin kita ketahui dan harapkan.

Data yang diharapkan dalam penelitian ini adalah terdiri dari data primer dan data sekunder.

1. Data Primer

Yang dimaksud oleh peneliti sumber data primer adalah catatan hasil wawancara yang diperoleh langsung dari narasumber, yang terdiri dari beberapa orang atau informan yang dianggap memiliki relevansi dalam penelitian ini. Sumber data primer mencakup: Kepala Sekolah, guru, peserta didik kelas XI SMA sebanyak 10 (sepuluh) informan. Guru sebagai informan yakni guru yang mengajarkan mata pelajaran bahasa Arab, karena guru adalah subjek yang melakukan proses belajar, selanjutnya peserta didik kelas XI SMA, karena mereka adalah pihak yang terlibat

⁹Nurhidayat Muh. Said, *Metode Penelitian Dakwah*, (Cet. I; Makassar: Alauddin University Press, 2013), h. 61.

¹⁰Lexy J Moleong, *Metodologi penelitian kualitatif* (Bandung: Remaja Rosdakarya, 2010),h. 157.

langsung dalam proses pembelajaran dan juga yang akan diketahui hasil dari pembelajarannya.

2. Data Sekunder

Adapun data sekunder yang dimaksud oleh peneliti adalah data-data pustaka yang mempunyai relevansi dan menunjang penelitian ini. Sumber data sekunder meliputi: buku-buku, nilai-nilai hasil belajar serta data lainnya yang bisa dijadikan sebagai data pelengkap.

D. Metode Pengumpulan Data

1. Observasi

Observasi diartikan sebagai suatu proses melihat, mengamati, dan secara sistematis mengamati dan merekam tingkah laku untuk tujuan tertentu. Observasi yakni suatu kegiatan untuk menemukan data yang dapat digunakan untuk memberikan suatu kesimpulan atau diagnosis.¹¹ Observasi juga merupakan aktivitas yang menggunakan mata kita untuk menumpukan perhatian pada suatu objek.¹²

Adapun dalam pandangan Joko Subagyo, observasi atau pengamatan digunakan sebagai alat penelitian dalam mengukur perilaku individu. Dalam hal ini peneliti mengunjungi lokasi penelitian untuk untuk secara sengaja dan sistematis dalam mengamati dan mencatat fenomena sosial dengan gejala psikologis.¹³ Peneliti akan mengamati pemanfaatan dari *platform google* sebagai media pembelajaran bahasa Arab dikelas XI SMA Muhamadiyah 7 Makassar.

¹¹Haris Herdiansyah, *Wawancara, Observasi, dan Focus Groups sebagai Instrumen Penggalan Data Kualitatif* (Jakarta: PT. Raja Grafindo Persada, 2015), h. 131-132.

¹²Suharsimi Arikunto, *Dasar-Dasar Evaluasi Pendidikan* (Jakarta: Bumi Aksara, 2001), h.199

¹³Joko Subagyo, *Metode Penelitian dalam Teori dan Praktik* (Jakarta: Rineka Cipta, 1991), h.63.

Teknik pengumpulan data yang digunakan untuk melakukan survei penelitian meliputi mengamati hal-hal yang berkaitan dengan ruang, tempat, pelaku, kegiatan, objek, waktu, peristiwa, tujuan serta emosi. Dalam teknik ini peneliti menggunakan observasi partisipan untuk mengidentifikasi atau mengamati langsung proses pemanfaatan teknologi informasi dan komunikasi pada kegiatan pendidikan di SMA Muhammadiyah 7 Makassar.

Ada beberapa alasan digunakan observasi dalam penelitian kualitatif yaitu:

- a. Teknik ini didasarkan atas pengamatan langsung.
- b. Teknik pengamatan juga memungkinkan untuk melihat dan mengamati sendiri kemudian mencatat perilaku dan kejadian yang terjadi pada keadaan sebenarnya.
- c. Sering terjadi keraguan pada peneliti sehingga ditakutkan ada data yang keliru. Kemungkinan keliru terjadi karena kurang dapat mengingat hasil wawancara sehingga jalan terbaik adalah dengan jalan memanfaatkan pengamatan.

2. Wawancara

Wawancara adalah metode pengumpulan data dengan cara melakukan Tanya jawab secara lisan atau secara langsung antara *interviewer* dengan *interviewee*. Wawancara merupakan metode yang digunakan oleh peneliti untuk mendapatkan informasi baik yang sifatnya laten maupun yang sifatnya manifest.¹⁴ Penelitian ini menggunakan wawancara tidak terstruktur. Menurut Sugiyono wawancara tidak terstruktur atau terbuka adalah wawancara yang bebas dimana peneliti dapat bertanya secara mendalam mengenai hal yang ingin diketahui serta tidak menggunakan pedoman wawancara dalam bertanya melainkan hanya menggunakan pertanyaan

¹⁴M. Fachrir Rachman, *Islam di Bima Kajian Historis Tentang Proses Islamisasi dan Perkembangannya sampai Masa Kesultanan*, (Cet. I; Yogyakarta: Lenge Printika, 2009), h. 17.

yang berkaitan dengan garis-garis besar permasalahan yang akan ditanyakan.¹⁵ Menurut Sutrisno Hadi bahwa wawancara merupakan sebagai proses tanya jawab lisan dimana dua orang atau lebih saling berhadapan secara fisik yang satu dapat melihat yang lainnya.¹⁶ Peneliti menggunakan teknik wawancara tidak terstruktur dalam penelitian ini agar dapat fokus pada pokok permasalahan penelitian serta lebih mengetahui lebih mendalam informasi yang dibutuhkan dalam penelitian.

Wawancara dapat digunakan sebagai teknik pengumpulan data jika peneliti ingin melakukan penelitian pendahuluan untuk menemukan permasalahan yang harus diteliti, dan jika peneliti berhadapan dengan responden yang lebih mendalam. Penelitian ini menggunakan teknik wawancara yang bertujuan untuk memperoleh informasi umum tentang perilaku subjek dan tanggapan yang diberikan oleh informan. Tujuan teknik wawancara dalam penelitian ini untuk:

- a. Melengkapi data yang kurang jelas dalam pengamatan
- b. Mengumpulkan informasi tentang *platform google* yang dilakukan oleh guru Kelas XI (Sebelas) bahasa Arab terhadap peserta didik
- c. Menjalin hubungan dengan subjek dan informan,
- d. Mengungkapkan maksud dan tujuan wawancara dan mendorong informan untuk mengungkapkan hal-hal yang ada kaitanya dengan penelitian;
- e. Membuat catatan yang dilakukan sambil mengadakan wawancara ataupun setelah wawancara selesai;
- f. Mengadakan cek ulang tentang data yang diperoleh.

¹⁵Sugiyono, *Metodologi penelitian pendidikan*, (Bandung: Alfabeta, 2015), h. 320.

¹⁶Sutrisno Hadi, *Metodologi Research*, (Yogyakarta: Yasbit Fak. Psikologi UGM, 1976), h.

3. Dokumentasi

Dokumentasi merupakan catatan peristiwa yang sudah berlalu. Dokumentasi ditujukan memperoleh data langsung dari tempat penelitian, seperti buku-buku, peraturan-peraturan, laporan kegiatan, foto-foto, maupun data lain yang relevan dengan penelitian.¹⁷ Studi dokumentasi merupakan pelengkap dari penggunaan dua teknik lainnya. Bahkan penggunaan dokumentasi dalam suatu penelitian dapat menguatkan hasil observasi sehingga lebih kredibel dapat dipercaya.¹⁸ Penggunaan dokumentasi dalam penelitian ini diarahkan oleh peneliti untuk mendokumentasikan hal-hal penting yang berkaitan dengan pelaksanaan pembelajaran serta untuk memperoleh dokumen-dokumen terkait dengan hasil belajar peserta didik. Kondisi inilah yang dipandang oleh peneliti bahwa teknik pengumpulan data dengan dokumentasi sangat mendukung proses penelitian.

Dokumen juga berguna jika peneliti ingin memperoleh informasi mengenai suatu peristiwa tetapi mengalami kesulitan mewawancarai langsung pelaku. Dalam penelitian ini studi dokumen dilakukan untuk memperoleh data pendukung penelitian, misalnya keadaan pegawai, struktur organisasi, keadaan fasilitas kantor dan data-data lainnya yang berhubungan dengan pemanfaatan teknologi informasi dan komunikasi dalam meningkatkan kegiatan pembelajaran di SMA Muhammadiyah 7 Makassar.

E. Instrumen Penelitian

Dalam Kamus Besar Bahasa Indonesia dijelaskan bahwa instrumen adalah alat yang diperlukan untuk mengerjakan sesuatu.¹⁹ Instrumen penelitian adalah alat

¹⁷Riduwan, *Belajar Mudah Penelitian untuk Guru, Karyawan, dan Peneliti Pemula*, h. 77.

¹⁸Sugiyono, *Metode Penelitian Pendidikan: Pendekatan Kuantitatif, Kualitatif, dan R&D*, h. 329.

¹⁹Kamisa, *Kamus Besar Bahasa Indonesia*, ...Hal. 264

untuk mengumpulkan data penelitian. Tanpa alat yang tepat, penelitian tidak akan memberikan apa yang diharapkan.²⁰ Instrumen penelitian yang digunakan dalam penelitian adalah panduan observasi dan instrumen wawancara.

Berdasarkan pengertian tersebut dapat didefinisikan bahwa instrumen penelitian merupakan alat bantu yang digunakan peneliti dalam pengumpulan data dalam proses penelitian. Instrumen berkaitan erat dengan metode yang digunakan dalam penelitian. Beberapa panduan observasi, pedoman wawancara, dan data dokumentasi merupakan jenis instrumen yang digunakan oleh peneliti. Panduan observasi digunakan ketika penggunaan *platform google* diamati dalam proses pembelajaran dan instrumen wawancara digunakan saat mencari tahu serta mengamati *platform google* bagaimana manfaatnya terhadap pembelajaran bahasa Arab.

F. Teknik Pengolahan dan Analisis Data

Analisis data dalam penelitian kualitatif, di peroleh dari berbagai sumber, dengan menggunakan teknik pengumpulan data yang bermacam-macam (triangulasi), dan dilakukan secara terus menerus sampai datanya jenuh.²¹ Analisis data dilakukan pada saat pengumpulan data berlangsung, dan setelah selesai pengumpulan data dalam periode tertentu. Pada saat wawancara, peneliti sudah menganalisis jawaban yang diwawancarai. Jika jawaban terasa belum memuaskan dengan data yang ingin di peroleh oleh peneliti maka peneliti akan memberi pertanyaan lain, sampai pada tahap tertentu dan di anggap sudah kredibel. Aktifitas analisis data dilakukan secara interaktif dan terus menerus sampai pada tahap tuntas, sehingga datanya sudah jenuh.

²⁰Sugiyono, *Metode Penelitian Kuantitatif, Kualitatif, dan R&D* (Bandung: Alfabeta, 2012), h.82

²¹Sugiyono, *Metode Penelitian Kuantitatif, Kualitatif, dan R&D*, h.333

Aktivitas, yaitu data *reduction*, *data display* dan *conclusion drawing/verification*.²²

Ketiga rangkaian aktivitas teknik analisis data di atas yang akan peneliti gunakan atau terapkan dalam penelitian ini sebagai berikut:

1. Data *Reduction* (Reduksi Data)

Reduksi data merupakan proses pemilihan, pemusatan perhatian, merangkum hal-hal yang pokok, memfokuskan pada hal-hal yang sangat penting, dicari tema dan polanya dan membuang hal-hal yang tidak perlu, dan mengorganisasikan data sehingga bisa ditarik dan diverifikasi. Data yang di reduksi adalah semua data yang berkaitan dengan permasalahan yang diteliti.²³

Di sini peneliti akan membuat rangkuman, memilih dan fokus pada hal-hal yang penting yang berhubungan dengan penelitian. Berupa data yang terkait dengan pemanfaatan dari *platform google*.

2. Data *Display* (Penyajian Data)

Dalam penelitian kualitatif, setelah data di reduksi, langkah analisis yang dilakukan selanjutnya adalah penyajian data. Penyajian data merupakan sebagai sekumpulan informasi tersusun yang memberikan kemungkinan adanya penarikan kesimpulan dan pengambilan tindakan.²⁴

Penyajian data diarahkan agar data hasil reduksi dapat terorganisikan, tersusun dalam pola hubungan sehingga semakin gampang untuk dipahami. Penyajian data bisa dilakukan dalam bentuk uraian singkat, bagan, hubungan antar kategori serta diagram alur dan yang sejenisnya.²⁵ Dengan men-*display* data dalam bentuk

²²Sugiyono, *Metode Penelitian Kuantitatif, Kualitatif, dan R&D*, h.336-337

²³Miles dan Huberman, *Analisis Data Kualitatif*, (Jakarta: UI-Press, 1992), h. 16.

²⁴Miles dan Huberman, *Analisis Data Kualitatif*, h. 16.

²⁵Muh. Ilham, "Islam dan Budaya Lokal (Kearifan Lokal Dalam Ungkapan Makassar dan Relevansinya Dengan Pendidikan Islam)" *Disertasi* (Makassar: PPs UIN Alauddin, 2014), h. 140.

tersebut, maka akan memudahkan peneliti untuk memahami apa yang terjadi, merencanakan rencana selanjutnya berdasarkan apa yang sudah dipahami tersebut.

Penyajian data yang baik dan benar merupakan satu langkah penting menuju tercapainya analisis kualitatif yang valid. Dalam melakukan penyajian data tidak mesti mendeskripsikan secara singkat, akan tetapi disertai dengan proses analisis yang terus menerus sampai pada proses penarikan kesimpulan. Langkah selanjutnya dalam proses analisis data kualitatif adalah menarik kesimpulan dan verifikasi data

3. *Conclusion Drawing/Verification* (Menarik Kesimpulan/Verifikasi)

Langkah ketiga dalam proses analisis data kualitatif adalah penarikan kesimpulan dan verifikasi data. Kesimpulan dalam penelitian kualitatif mungkin dapat menjawab rumusan masalah yang telah dirumuskan sebelumnya diawal penelitian, tetapi mungkin juga tidak, karena masalah dan rumusan masalah dalam penelitian kualitatif masih bersifat sementara dan bisa berkembang setelah penelitian berada di lapangan.²⁶

Dalam penelitian kualitatif juga diharapkan kesimpulan yang ditemukan merupakan temuan terbaru yang sebelumnya belum pernah ada. Temuan yang dimaksud dapat berupa gambaran atau deskripsi suatu obyek yang sebelumnya masih samar sehingga setelah diteliti menjadi jelas, dapat berupa hubungan kausal atau interaktif maupun teori.²⁷

Kesimpulan awal dari penelitian ini masih dapat diubah atau bersifat sementara. Dalam penarikan kesimpulan, peneliti menjelaskan hasil data yang diperoleh di lapangan terkait dengan lingkungan penggunaan dari *platform google* di

²⁶Muh. Ilham, "Islam dan Budaya Lokal (Kearifan Lokal Dalam Ungkapan Makassar dan Relevansinya Dengan Pendidikan Islam)" *Disertasi* (Makassar: PPs UIN Alauddin, 2014), h. 141 .

²⁷Sugiyono, *Metode Penelitian Kuantitatif, Kualitatif, dan R&D*, h.345

SMA Muhammadiyah 7 Makassar, kemudian menarik kesimpulan untuk dijadikan sebagai hasil penelitian.

G. Pengujian Keabsahan Data

Dalam memperoleh data yang dapat dipertanggung jawabkan secara ilmiah, maka harus terlebih dahulu mengecek data yang ada untuk memverifikasi keabsahan data tersebut. Menurut Sugiyono Pada penelitian kualitatif, temuan atau data dinyatakan valid apabila tidak ada perbedaan antara laporan peneliti dengan yang terjadi di tempat penelitian. Tetapi kebenaran realitas data dalam penelitian ini tidak bersifat tunggal, tetapi jamak dan tergantung pada kemampuan peneliti mengkonstruksi fenomena yang diamati, serta dibentuk dalam diri seseorang sebagai hasil dari proses mental tiap individu dengan beragam latar belakang.²⁸

Yang dimaksud dengan keabsahan data adalah bahwa setiap keadaan harus memenuhi:

1. Mendemonstrasikan nilai yang benar.
2. Menyediakan dasar agar hal itu dapat diterapkan.
3. Memperbolehkan keputusan luar yang dapat dibuat tentang konsistensi dari prosedurnya dan kenetralan dari temuan dan keputusan-keputusannya.²⁹

Untuk mengetahui keakuratan sebuah data, maka perlu dilaksanakan uji keabsahan data. Uji keabsahan data dalam penelitian ini dilakukan dengan teknik triangulasi. Triangulasi yaitu menggabungkan berbagai teknik pengumpulan data dan sumber data. Melalui triangulasi sumber, peneliti mencari data tentang masalah yang diteliti lebih dari satu sumber, dalam hal ini peneliti menggali data dari guru mata

²⁸Sugiyono, *Metode Penelitian Kuantitatif, Kualitatif, dan R&D*, h.365-377

²⁹Lexy J Moleong, *Metodologi Penelitian Kualitatif* (Bandung : Remaja Rosdakarya, 2010), h. 324.

pelajaran bahasa Arab dan siswa SMA Muhammadiyah 7 Makassar. Peneliti mendata sumber data dan membuat beberapa pertanyaan tentang pemanfaatan *platform google* yang ingin diteliti, kemudian membuat janji temu kepada sumber data yakni guru dan setelah memberi pertanyaan kepada guru, peneliti kemudian mengkonformasi jawaban dari guru kepada siswanya begitupun sebaliknya.



BAB IV

PEMANFAATAN *PLATFORM GOOGLE* DALAM PEMBELAJARAN

BAHASA ARAB DI SMA MUHAMMADIYAH 7 MAKASSAR

Hasil penelitian berisi tentang deskripsi data-data yang diperoleh saat hasil penelitian yang dilakukan oleh peneliti dengan menggunakan *platform google* yakni mendeskripsikan penggunaan *platform google* dalam pembelajaran Bahasa Arab Peserta Didik kelas XI SMA Muhammadiyah 7 Makassar, mendeskripsikan faktor pendukung serta penghambat penggunaan *platform google* dalam pembelajaran bahasa Arab peserta didik kelas XI SMA Muhammadiyah 7 Makassar serta mengetahui manfaat dari penggunaan *platform google* dalam pembelajaran bahasa Arab peserta didik kelas XI SMA Muhammadiyah 7 Makassar.

A. Penggunaan *Platform Google* dalam Pembelajaran Bahasa Arab

Pada observasi awal yang sebelumnya telah dilakukan oleh peneliti, bahwa *platform google* mulai digunakan untuk pembelajaran di sekolah pada awal tahun 2020 sesuai dengan visi sekolah yakni “Islami, Unggul, Modern dan Berkemajuan” visi yang dimaksud adalah “Modern & Berkemajuan” maknanya menjadi lembaga pendidikan yang *smart school* yang mampu menerapkan dan menggunakan teknologi modern, mengakses penggunaan informasi digital, dan menyiapkan sumber daya manusia yang mampu bersaing di era revolusi industri 4.0, tanpa harus kehilangan nilai, karakter dan budaya yang dimiliki sebagai ummat Islam dan Bangsa Indonesia. Untuk mengetahui pemanfaatan dari penggunaan *platform google* dalam pembelajaran bahasa Arab, maka peneliti menggunakan instrumen yaitu wawancara, observasi dan dokumentasi. Wawancara yang dilakukan peneliti kepada Kepala

Sekolah yang bernama Sabri, S.Pd, guru bahasa Arab bernama Novie Damayanti, S.Pd. dan 10 orang siswa pada kelas XI SMA Muhammadiyah 7 Makassar.

Pada penggunaan *platform google* tentu memiliki beberapa langkah dan tahapan untuk dapat mengakses media serta mengetahui materi yang diajarkan maupun yang dikirim oleh guru pada *platform google*. Diantara *platform google* yang digunakan yakni ada *google classroom*, *google meet*, *google form*, *google slide* dan *google dokumen*. Namun sebelum dilaksanakannya pembelajaran dengan menggunakan *platform google* pihak sekolah terlebih dahulu menginformasikan kepada para peserta didik serta orangtua mereka mengenai model pembelajaran yang akan dilaksanakan di sekolah.

Sabri, S.Pd sebagai kepala sekolah mengatakan bahwa sebelum pembelajaran dilaksanakan pihak sekolah terlebih dahulu membuat komitmen dengan peserta didik dan orang tuanya tentang kesiapan ketersediaan sarana dan prasarana yang akan digunakan untuk pembelajaran daring/luring dengan membuat format kesiapan pembelajaran yang berisi nama orang tua, nama siswa, kelas, email, ketersediaan *smartphone*, nomor yang aktif dan keterangan. Keterangan pada format kesiapan pembelajaran dengan *platform google* ini digunakan untuk orang tua siswa dan siswa yang *smartphone*-nya bisa dibawa ke Sekolah dan jika belajar di rumah apakah memiliki data internet atau jaringan yang baik.¹ Hal ini dibenarkan oleh Muhammad Tahmil bahwasanya orangtua peserta didik diundang untuk hadir ke sekolah kemudian pihak sekolah menyampaikan metode pembelajaran yang akan diterapkan

¹Sabri, Kepala Sekolah SMA Muhammadiyah 7 Makassar, *Wawancara*, Kec. Tallo Makassar, 6 april 2022

sekolah kepada peserta didik hingga orang tua diberikan surat pernyataan menyetujui atau tidak metode yang diterapkan oleh pihak sekolah.²

Hal ini sesuai dengan poin kedua konsep teori *new media* yang dikemukakan oleh Pierre Levy yakni mengenai pandangan integrasi sosial yang merupakan gambaran media sebagai alat ritual atau bagaimana masyarakat menggunakan media tersebut sebagai alat penghubung untuk mereka dan memberi rasa saling memiliki satu sama lain.³

Pihak sekolah melihat respon orang tua sangat baik sehingga segera mengadakan pertemuan dengan para pendidik bahwasanya pembelajaran sudah disetujui dengan menggunakan *platform google*. Selanjutnya pendidik menyiapkan materi pembelajaran yang menunjang pencapaian kompetensi dasar dengan mempertimbangkan potensi peserta didik, relevansi dengan karakteristik daerah, tingkat perkembangan fisik intelektual, emosional, sosial dan spiritual siswa, kebermanfaatan bagi peserta didik, struktur keilmuan, keluasan materi pembelajaran, relevansi dengan kebutuhan peserta didik dan tuntutan lingkungan dan alokasi waktu.

Menurut Sabri, S.Pd., pada materi pembelajaran daring maupun luring menggunakan *platform google* sebagai media pembelajaran bahasa Arab difokuskan pada *google classroom, google meet, google slide, google dokumen dan google form*. Pendidik kemudian menyesuaikan *platform* yang dipakai dalam penyampaian materi-materi pembelajaran. Adapun *platform* yang pendidik gunakan diantaranya:⁴

²Muhammad Tahmil, Siswa kelas XI SMA Muhammadiyah 7 Makassar, *wawancara*. Kec. Tallo Makassar, 17 Mei 2022

³Jensen McMillan Sally, *Exploring Model of Interactivity from Multiple Research Traditions: Users, Documents, and Systems* dalam Leah A Lievrouw & Sonia Livingstone (eds). *Handbook of New Media*. (London: Sage Publications, 2002), h.98.

⁴Sabri, Kepala Sekolah SMA Muhammadiyah 7 Makassar, *Wawancara*, Kec. Tallo Makassar, 12 april 2022

1. *Google classroom*

Aplikasi *google clasrroom* salah satu aplikasi yang dapat dimanfaatkan bagi kalangan pendidik sebagai *platform* pembelajaran daring (dalam jaringan). Hal ini sejalan dengan pendapat Rahmanto & Bunyamin menyatakan ”*google classroom* salah satu *platform* pembelajaran yang dapat dipakai untuk menumbuhkan rasa kreatifitas seorang pendidik dalam pemanfaatan *platform* pembelajaran”.⁵ *Google classroom* merupakan inovasi yang paling menarik dari google karena produk yang dibuat untuk mendampingi pendidik dan peserta didik dalam melaksanakan kegiatan belajar mengajar.



Beberapa peserta didik dalam kelas XI SMA Muhammadiyah 7 Makassar sudah diwawancarai mengenai cara penggunaan mereka untuk dapat mengakses *platform google* dalam pembelajaran diantaranya yakni *google classroom*. Cara yang digunakan Fadia Rahmawati siswa kelas XI SMA Muhammadiyah 7 Makassar yakni:⁶

- ✓ Meng-*instal* aplikasi pada *playstore* untuk *smartphone android*, setelah aplikasi ter-*instal*
- ✓ Langkah selanjutnya yakni memasukkan *e-mail* yang telah diberikan oleh sekolah dan *password*

⁵Rahmanto, M. A., & Bunyamin. *Jurnal Pendidikan Islam*, 11(2), 119-135. (2020). <http://repository.uhamka.ac.id/id/eprint/1535/>

⁶Fadia rahmawati, Siswa kelas XI SMA Muhammadiyah 7 Makassar, *Wawancara*, Kec. Tallo Kota Makassar, 17 Mei 2022

- ✓ Memasukkan kode kelas yang diberikan oleh guru
- ✓ Setelah itu *google classroom* sudah bisa digunakan

Pernyataan serupa dilakukan oleh Muhammad Rizky siswa kelas XI dalam mengakses *google classroom* menurutnya cara mengaksesnya cukuplah mudah yakni:⁷

- ✓ Meng-*instal* aplikasi *google classroom*
- ✓ Kemudian klik kata “mulai”
- ✓ Memasukkan *email* akun *google* jika belum memiliki akun *google* yang dibuat sekolah
- ✓ Meng-klik kata selanjutnya dan memilih pilihan “buat kelas” untuk guru sedangkan untuk siswa memilih pilihan “Gabung ke kelas”
- ✓ Memasukkan kode kelas yang dikirim oleh guru ataupun terkadang siswa telah diundang melalui *gmail* oleh guru, jadi siswa membuka *gmail*-nya kemudian menyetujui undangan dari guru
- ✓ Setelah bergabung akan ada beberapa fitur didalam *google classroom* diantaranya ada: forum, tugas kelas dan anggota
- ✓ Didalam fitur “forum” siswa dapat melihat segala yang dikirim oleh guru kedalam “forum” sama halnya beranda disosial media. Untuk fitur “tugas siswa” guru telah memberikan tema sesuai tanggal materi ataupun tugas dikirim atau dipelajari didalam kelas sehingga mempermudah siswa dalam menulis materi ataupun mengerjakan tugas dan selanjutnya untuk bagian fitur ”anggota” yakni siswa dan guru dapat melihat anggota yang telah bergabung kedalam kelas.

⁷Muhammad Rizky, siswa kelas XI SMA Muhammadiyah 7 Makassar, wawancara, Kec.Tallo Makassar, 19 April 2022

Penggunaan *google classroom* pada pembelajaran bahasa Arab ini digunakan pada pembelajaran terkhusus untuk pengumpulan tugas. Sebelum memulai kegiatan belajar mengajar, guru dan siswa diminta untuk memiliki aplikasi *google classroom* yang dapat memudahkan pembelajaran. Sesuai dari hasil wawancara dengan ibu Novie Damayanti, S.Pd., selaku guru bahasa Arab mengatakan ada beberapa aplikasi dari *platform google* yang harus dimiliki peserta didik diantaranya *google classroom*. *Google classroom* harus dimiliki oleh guru dan siswa sebagai media pembelajaran yang digunakan dalam pembelajaran daring, utamanya guru yang harus membuat grup setiap kelas dalam mata pelajaran di-*google classroom*. Bisa dengan mengundang siswa menggunakan *email* maupun memberikan kode kelas agar siswa dapat dengan mudah bergabung pada kelas tersebut.⁸ Kita dapat mengunduh aplikasi ini secara gratis diperangkat *smartphone* berbasis *android* ataupun *iOS*. Namun bagi para pemula yang ingin mengakses aplikasi ini sebaiknya mendengar penjelasan ataupun tutorial dalam penggunaan aplikasi ini agar mudah memahami dan menghindari kebingungan dalam penggunaannya. Selain itu pengguna juga harus terus meng-*update* pengetahuan tentang aplikasi ini karena akan terus ter-*upgrade* (terperbaharui).

Di dalam *google classroom* ini segala aktifitas pembelajaran daring dilakukan seperti absensi, pemberian materi, penjelasan materi, pemberian tugas, pengumpulan serta penilaian tugas. Ini adalah tempat yang seperti ruang kelas bagi pendidik dan peserta didik karena dapat berinteraksi meski tak bertatap muka. Peserta didik dapat mengisi absensi saat membuka aplikasi *google classroom* yaitu ada di bagian fitur “forum” selanjutnya pendidik mengirim materi dan tugas pada *google classroom*,

⁸Novie Damayanti, Guru bahasa Arab SMA Muhammadiyah 7 Makassar, *Wawancara*, Kec. Tallo Makassar, 12 april 2022

untuk pengerjaan tugas pendidik selalu memberikan estimasi waktu pengerjaan sehingga pendidik dapat dengan mudah dalam mengetahui siapa-siapa saja dari peserta didik yang belum mengumpulkan ataupun terlambat dalam mengumpulkan tugas yang diberikan oleh pendidik, serta langsung memberikan nilai dan masukan *real-time*⁹

Penggunaan *google classroom* masih digunakan dalam pembelajaran *offline* karena sesuai dengan fungsinya yang praktis serta inovatif menjadikannya tetap digunakan dalam pembelajaran terkhusus pada pemberian tugas untuk peserta didik. Pendidik juga seringkali masih mengirim materi dalam *google classroom* karena sebagaimana yang diketahui salah satu kelebihan dari pembelajaran dari sebuah media khususnya *platform google* adalah karena dapat menyimpan dokumen-dokumen sehingga jika ada peserta didik yang terlambat dalam pembelajaran masih tetap bisa mengikuti dan mencatat materi pelajaran tanpa harus meminjam buku catatan temannya, dan tidak bisa beralasan tidak mencatat materi karena ketidakhadiran dalam kelas.¹⁰



⁹Novie Damayanti, Guru bahasa Arab SMA Muhammadiyah 7 Makassar, wawancara, kec. Tallo Makassar, 12 April 2022

¹⁰Sabri, Kepala sekolah SMA Muhammadiyah 7 Makassar, wawancara, Kec. Tallo Makassar, 12 April 2022

Sebagaimana yang kita ketahui seringkali jika peserta didik tidak hadir dalam kelas kemungkinan besar ketinggalan materi pelajaran dan apabila meminjam buku catatan temannya seringkali ada yang menghilangkan ataupun buku catatan tercecer. Dengan ketersediaan media dari *platform google* ini meminimalisir kemungkinan buruk yang terjadi terhadap peserta didik.¹¹ *Google classroom* Ini juga berdampak untuk pendidik karena dengan mudah dapat memeriksa tugas-tugas peserta didik yang telah dikerjakan dan peserta didik yang kurang disiplin dalam mengumpulkan tugas sesuai waktu yang telah ditentukan oleh pendidik.

Novie Damayanti, S.Pd., guru bahasa Arab kelas XI mengatakan bahwa di kelas terdapat 35 siswa. Pada awal pelaksanaan terdapat beberapa siswa yang memiliki kendala dalam pelaksanaan pembelajaran apalagi pada saat pembelajaran daring. Karena terkadang siswa tidak hadir tepat waktu pada saat dimulai pembelajaran menggunakan *google meet*, yang mana pada pembelajaran ini adalah pembelajaran dengan menerima materi saling tatap maya antar pendidik dan peserta didik. Namun pada akhirnya pelaksanaan pembelajaran bahasa Arab menggunakan *platform google* di kelas XI tetap terlaksana dengan baik melalui dukungan sekolah, guru dan orang tua siswa, serta kemauan dari siswa kelas XI untuk mengikuti pembelajaran bahasa Arab menggunakan *platform google*.¹²

Rusdi, siswa kelas XI, mengatakan bahwa beberapa kali tidak dapat mengikuti pembelajaran daring karena kehabisan kuota data internet, setelah berbicara dengan guru, nomor yang telah saya daftarkan telah mendapatkan kuota gratis dari pemerintah untuk belajar daring, hampir semua siswa mendapatkan kuota gratis dari

¹¹Nur Cahaya Chintya, Siswa kelas XI SMA Muhammadiyah 7 Makassar, *Wawancara*, Kec. Tallo Kota Makassar, 10 Mei 2022

¹²Novie Damayanti, Guru Bahasa Arab SMA Muhammadiyah 7 Makassar, *Wawancara*, Kec. Tallo Makassar, 12 april 2022

pemerintah seperti saya. Namun ada juga yang tidak menerima karena tidak hadir di sekolah ataupun telah menerima tetapi jaringan di rumahnya tidak mendukung dengan kartu kuota pembagian.¹³

Setelah melakukan komitmen dengan orang tua siswa dan siswa tentang kesiapan pelaksanaan pembelajaran daring dengan menggunakan *platform google*, maka hasil tersebut dianalisis oleh guru untuk membuat desain pembelajaran menggunakan media pembelajaran dengan *platform google*. Hasil yang didapat peneliti dari wawancara guru bahwa ada beberapa siswa yang memiliki kendala dan tidak memiliki kendala. Diantaranya kebanyakan memiliki kendala masalah kuota jika berada di rumah dan masalah keuangan jika berada di sekolah. Sesuai pernyataan Aslam Witanto kelas XI SMA bahwasanya di sekolah memiliki wifi akan tetapi jika siswa ingin mengakses diberlakukan pembayaran sebesar Rp. 2000/hari, Rp. 5000/minggu dan Rp. 20000/bulan, sehingga terkadang ada siswa yang membawa *smartphone* namun tidak memiliki akses internet. Sedangkan pembelajaran ini membutuhkan internet jika ingin di akses.¹⁴

Sesuai dengan teori dari *new media*, yakni *new media* adalah media *online* yang berbasis teknologi, bersifat fleksibel serta interaktif, berfungsi secara publik maupun privat dengan menggunakan internet.¹⁵ *New media* (media *online*) yang diartikan sebagai produk komunikasi yang termediasi teknologi, terdapat bersama komputer digital.¹⁶

¹³Rusdi, Siswa Kelas XI SMA Muhammadiyah 7 Makassar, Wawancara. Kec. Tallo Makassar, 7 april 2022

¹⁴Aslam Hanif Witanto, Siswa kelas XI SMA Muhammadiyah 7 Makassar, wawancara, Kec. Tallo Kota Makassar. 12 april 2022

¹⁵Mondry, *Teori dan praktik Jurnalistik*, (Bogor: Ghalia Indonesia.2008),h.13.

¹⁶G Creeber & R Martin, (ed.), *Digital Cultures: Understanding New Media*,(Berkshire-England: Open University Press.2009)

Adapun penggunaan *google classroom* dalam pembelajaran bahasa Arab yakni:

a. Pembelajaran *Mufrod* (Kosakata)

Novie Damayanti, S.Pd. mengatakan dalam tujuan pembelajaran bahasa Arab yaitu peserta didik dapat melafalkan dan memahami kosakata bahasa Arab dengan baik sehingga menjadikan suatu kalimat atau bahkan bacaan teks berbahasa Arab dapat dengan mudah dimengerti, dalam kehidupan sehari-hari menjadikan peserta didik mampu mengetahui kosakata harian serta mampu untuk memahami, mendemonstrasikan, menganalisis bentuk makna dari teks yang diberikan dan menyajikan hasil analisis gagasan dalam bentuk tugas yang diberikan.¹⁷



Pendidik mengirimkan materi *mufrod* kedalam *google classrrom* dan itu sangat membantu peserta didik dalam pelafalan serta penghafalan *mufrod*, karena

¹⁷Novie Damayanti, Guru Bahasa Arab SMA Muhammadiyah 7 Makassar, wawancara, Kec. Tallo Makassar, 12 april 2022

penelitian mufrodat yang jelas. Pendidik seringkali membuat materi mufrodat yang akan dipelajari ataupun dihafalkan oleh peserta didik di halaman tugas di *classroom*. Guru setiap pekan mengirimkan *mufrodat* kedalam *classroom* sekitar 5-10 *mufrodat* perpekan untuk ditulis dibuku catatan, kemudian dihafalkan dan dihadapkan pekan selanjutnya.¹⁸ Menurut ibu Novie Damayanti, Dia melakukan metode seperti ini dengan memberikan *mufrodat* kepada peserta didik setiap pekan agar perbendaharaan kata yang dimiliki peserta didik di SMA Muhammadiyah 7 Makassar bertambah sehingga peserta didik menjadi lebih mudah dalam bercakap bersama teman-temannya dan jika ditugaskan untuk membuat tugas *muhadatsah* (percakapan) juga lebih mudah bagi mereka.¹⁹



Penerapan pembelajaran dengan *platform google* khususnya *google classroom* ini begitu praktis dan mempermudah karena setiap pembuatan materi maupun tugas selalu tersimpan didalam *classroom*, sehingga jika sewaktu-waktu butuh untuk

¹⁸Yani, siswa SMA Muhammadiyah 7 Makassar, *wawancara*, Kec. Tallo Makassar, 17 Mei 2022

¹⁹Novie Damayanti, Guru Bahasa Arab SMA Muhammadiyah 7 Makassar, *wawancara*, Kec. Tallo Makassar, 12 april 2022

melihat pelajaran pada pertemuan ke-4 (empat) misalnya, dengan mudah pendidik serta peserta didik melihat materi atau tugas tersebut. Namun dalam *classroom* belum disediakan *notifikasi* (pemberitahuan) jika pendidik mengirim materi ataupun tugas. Begitupun untuk pendidik belum ada *notifikasi* untuk mengetahui peserta didik telah mengirim tugas mereka. Cara untuk dapat mengetahui yakni dengan selalu mengecek *classroom* pada saat jadwal mata pelajaran bahasa Arab.

b. Pembelajaran *Nahwu* (Tata Bahasa)

Pembelajaran ini merupakan pembelajaran yang bertujuan untuk memahami kaidah *nahwu* bahasa Arab bisa melalui menghafal kemudian menerapkan kaidah tersebut dalam membaca dan menulis teks berbahasa Arab. Penguasaan kaidah *nahwu* adalah sebagai sarana berbahasa bukan tujuan akhir dari pembelajaran sebuah bahasa.

Pendidik mengirimkan materi *nahwu* kedalam *classroom* dengan cara menfoto materi *nahwu* kemudian mengirim ke dalam *google classroom*, selanjutnya peserta didik ditugaskan untuk mencatat materi, ataupun jika ada tugas peserta didik diperintahkan untuk mengerjakan dibuku selain dibuku peserta didik juga terkadang mengerjakan langsung di-*google classroom*.²⁰ Guru mengirimkan materi *nahwu* yang akan ditulis dibuku catatan dengan mengirimkan foto materi *nahwu* tersebut dari buku paket, dan jika ada tugas mengenai *nahwu* terkadang peserta didik ditugaskan untuk mengerjakan langsung di-*google classroom*, metode ini sangat inovatif karena dapat melatih kelincahan mengetik peserta didik menggunakan *keyboard* bahasa Arab pada gawai maupun komputer.²¹

²⁰Novie Damayanti, Guru bahasa Arab SMA Muhammadiyah 7 Makassar, *Wawancara*, Kec. Tallo Kota Makassar, 12 April 2022

²¹Fatur Rahman, Siswa kelas XI SMA Muhammadiyah 7 Makassar, *Wawancara*, Kec. Tallo Kota Makassar, 24 Mei 2022



c. Pembelajaran *Kitaabah* (Menulis)

Keterampilan *kitaabah* atau menulis adalah salah satu keterampilan dari empat keterampilan berbahasa. Dengan *google classroom* peserta didik bebas mengekspresikan tulisan mereka, melatih keterampilan *kitaabah* (menulis) dengan menggunakan *keyboard* bahasa Arab. Dengan menulis menggunakan *keyboard* tidak adalagi peserta didik yang malu dalam menulis karena takut tulisan mereka kurang bagus ataupun tidak terbaca oleh pendidik. Dan bisa juga menulis dengan jari namun tanpa alat tulis, kecuali peserta didik memiliki *pen* khusus *smartphone* ini bisa menjadi alternatif.²²

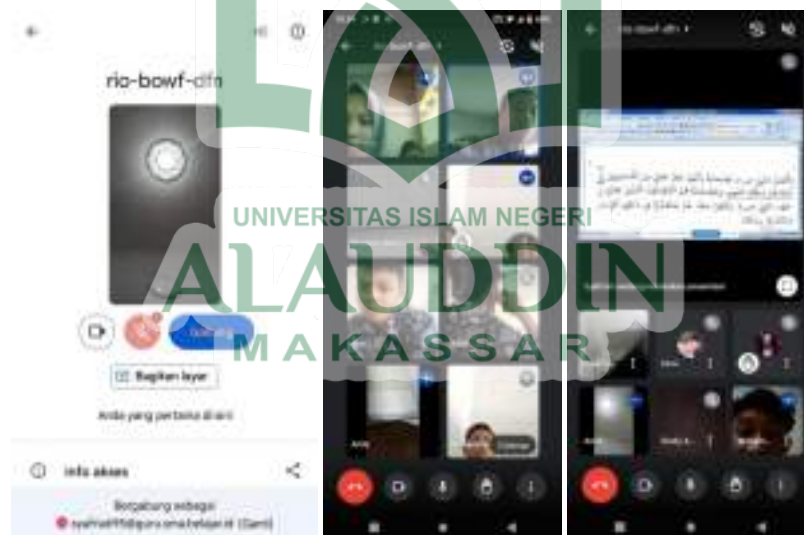
Ini juga salah satu metode yang menguntungkan dalam penggunaan *google classroom* karena pengiriman tugas dengan mengetik sehingga jika ada kata ataupun kalimat yang salah bisa dengan mudah dihapus tanpa takut tulisan kurang bagus

²²Novie Damayanti, Guru bahasa Arab SMA Muhammadiyah 7 Makassar, *Wawancara*, Kec. Tallo Kota Makassar, 12 April 2022

ataupun tak terbaca oleh pendidik, juga tak takut lagi tulisan atau lembar kerja yang kotor karena coretan.

2. Google meet

Untuk penggunaan *google meet* sendiri *google meet* merupakan sebuah aplikasi *video conference* yang digunakan untuk proses *meeting* secara *online* yang dibuat dan dikembangkan oleh *google*. *Google meet* memungkinkan pengguna untuk mengadakan rapat saat dalam perjalanan, melaksanakan kegiatan belajar mengajar dan kelas pelatihan virtual, wawancara jarak jauh, dan masih banyak lagi. *Google meet* memiliki fitur yang bisa dimanfaatkan untuk melakukan panggilan video berkualitas tinggi untuk grup.



Google meet dapat digunakan sebagai salah satu media pembelajaran yang dapat menunjang proses pembelajaran siswa yang berlangsung dari rumah sekaligus mengajarkan siswa untuk memanfaatkan teknologi sejak dini sehingga dapat memberikan pengalaman yang bermakna untuk siswa tersebut. Pemanfaatan google meet sebagai media pembelajaran bertujuan untuk menciptakan keterampilan

menyimak dan berbicara dalam menggunakan aplikasi google meet sebagai media pembelajaran.

Salah satu kelebihan dari *google meet* adalah kode yang tidak berubah jadi peserta didik mudah untuk bergabung pada saat jadwal pelajaran telah tiba. Sedangkan, salah satu kelemahannya adalah belum didukung oleh semua perangkat di *smartphone*, ada beberapa *smartphone* yang harus meng-*instal* aplikasinya terlebih dahulu agar bisa bergabung dalam *google meet*.²³ Nur Annisa siswa kelas XI bisa langsung bergabung dalam kelas dengan *klik* kode yang dikirim oleh guru, namun hal ini berbeda dengan beberapa temannya didalam kelas yang harus meng-*instal* aplikasi dari *google meet* ini agar bisa bergabung didalam kelas online. Karena ada beberapa versi *smartphone* yang tidak mendukung aplikasi ini sehingga harus di-*instal* terlebih dahulu sebelum digunakan seperti jenis *smartphone* yang masih menggunakan versi *android* 4.4 (*Kitkat*) hingga *android* 1.0 (*Alfa*) dan untuk *smartphone* yang tanpa harus meng-*instal* aplikasi bisa langsung bergabung dalam *google meet* seperti *smartphone* dengan versi *android* 5.0 (*Lolipop*) hingga versi terbaru *android* 13 (*Tiramisu*) saat ini.

Adapun langkah yang dilakukan oleh Muhammad Adil Ma'ruf siswa kelas XI dalam mengakses *google meet* yakni:²⁴

- ✓ Ada beberapa cara *login* yang pertama langsung *klik* gambar video dalam *google classroom*, kedua memasukkan kode *google meet* yang telah dikirim oleh pendidik dan terakhir *klik link* yang dikirim selanjutnya *klik* "gabung"

²³Nur Annisa Syahrudin, Siswa kelas XI SMA Muhammadiyah 7 Makassar, *Wawancara*, Kec. Tallo Kota Makassar, 24 Mei 2022

²⁴Muhammad Adil Ma'ruf, Siswa kelas XI SMA Muhammadiyah 7 Makassar, *Wawancara*, Kec. Tallo Kota Makassar, 17 Mei 2022

- ✓ Setelah bergabung maka peserta didik diwajibkan untuk menonaktifkan *microfon* dan mengaktifkan video
- ✓ Didalam *google meet* ada beberapa fitur seperti bisa mengaktifkan serta menonaktifkan *microfon* dan video, mengirim teks, mengangkat tangan, mengubah background serta berbagi layar (*share screen*).

Dalam pembelajaran daring penggunaan *google meet* sangat bermanfaat karena pendidik dapat dengan mudah memantau peserta didik layaknya sedang pembelajaran tatap muka. *Platform* ini digunakan saat pendidik akan menjelaskan materi baru yang dipelajari pada hari itu, digunakan pula dalam menilai *maharah kalam, istima'* dan *maharah qira'ah* dari peserta didik. Agar bisa dengan mudah mengetahui apakah peserta didik benar-benar berbicara ataupun bercakap dan bisa menilai serta mengoreksi kesalahan peserta didik saat menilai untuk *maharah qira'ah dan kalam*.

Adapun penggunaan *google meet* dalam pembelajaran bahasa Arab yakni:

a. Pembelajaran *Istima'* (mendengarkan)

Sebagai salah satu dari *mahaarah* dalam bahasa Arab *istima'* berasal dari kata *sami'a* yang berarti mendengar. Tujuan pembelajaran *istima'* yaitu penguasaan, pemahaman, penjabaran, penafsiran, devirasi, dan proses peningkatan IQ. Dengan kata lain pemahaman terhadap apa yang didengar atau *fahmul masmu'*. Dengan menggunakan *google meet* maka peserta didik dilatih untuk mendengarkan materi yang akan disampaikan oleh pendidik maupun persentase yang akan disampaikan oleh peserta didik lainnya. Ini juga menjadi penilain bagi pendidik untuk *maharah istima'* selain bisa mendengarkan pelafalan dari peserta didik, pendidik juga bisa melihat ekspresi wajah peserta didik melalui video dengan *google meet*.²⁵

²⁵Novie Damayanti, Guru bahasa Arab SMA Muhammadiyah 7 Makassar, *Wawancara*, Kec. Tallo Kota Makassar, 12 April 2022

b. Pembelajaran *Kalam* (Berbicara)

Berbicara dengan bahasa asing diantaranya bahasa Arab merupakan keterampilan dasar yang menjadi tujuan dari beberapa tujuan pengajaran bahasa. Sebagaimana berbicara adalah sebagai sarana untuk berkomunikasi dengan orang lain. Dengan *google meet* semua dapat mendengar dan menyaksikan pendidik ataupun peserta didik yang sedang berbicara. Pendidik akan *share screen* (berbagi layar) dan mempersilahkan peserta didik membaca materi yang dipelajari pada hari itu seperti materi *mufrodad* (Kosakata) dan *muhadatsah* (percakapan). Pada awal pertemuan semua materi pembelajaran akan dibacakan oleh pendidik kemudian diikuti oleh pendidik selanjutnya pendidik akan menunjuk satu-persatu peserta didik untuk membaca materi yang telah ditampilkan.²⁶

Setelah pendidik memaparkan materi ajar, selalu ada sesi penilaian pada saat mempersilahkan siswa mengulangi materi ataupun bercakap, penggunaan *google meet* dapat mempermudah pendidik dalam menilai beberapa *maharah* peserta didik, karena kurangnya peserta didik yang menyebabkan kebisingan sehingga peserta didik yang akan dinilai oleh pendidik lebih terdengar kecuali jika jaringan peserta didik ataupun pendidik kurang stabil, menjadi faktor penghambat pembelajaran *google meet*.²⁷

c. Pembelajaran *Qiro'ah* (Membaca)

Membaca adalah salah satu keterampilan berbahasa yang tidak mudah dan sederhana, tidak sekedar membunyikan huruf-huruf atau kata-kata akan tetapi sebuah keterampilan yang melibatkan berbagai kerja akal dan pikiran. Membaca merupakan

²⁶Muhammad Arif Ilham, Siswa kelas XI SMA Muhammadiyah 7 Makassar, *Wawancara*, Kec. Tallo Kota Makassar, 12 April 2022

²⁷Novie Damayanti, Guru bahasa Arab SMA Muhammadiyah 7 Makassar, *Wawancara*, Kec. Tallo Kota Makassar, 12 April 2022

kegiatan yang meliputi semua bentuk-bentuk berpikir, memberi penilaian, memberi keputusan, menganalisis dan mencari pemecahan masalah. Setelah bergabung dalam forum kelas *google meet*, pendidik akan melakukan *share screen* (berbagi layar) sehingga semua peserta didik dapat melihat bahan ajar dari pendidik. Untuk keterampilan *qiro'ah*, pendidik akan menampilkan bacaan-bacaan ataupun kisah yang ada dalam buku paket bahasa Arab kelas XI SMA Muhammadiyah setelah itu pendidik akan menunjuk satu-persatu membaca secara bersambung bacaan tersebut sekaligus menerjemahkan kedalam bahasa Indonesia.²⁸ Pendidik agak kewalahan untuk materi *qiro'ah* ini karena ada beberapa peserta didik didalam kelas yang belum terlalu fasih dalam pelafalan huruf *hijaiyah*, sehingga terkadang pendidik harus menulis pelafalan bahasa Arab dengan pelafalan latin.



Kini penggunaan *google meet* dalam pembelajaran luring sudah tidak terlalu difungsikan karena pendidik dan peserta didik sudah melakukan tatap muka dikelas.

²⁸Novie Damayanti, Guru bahasa Arab SMA Muhammadiyah 7 Makassar, *Wawancara*, Kec. Tallo Kota Makassar, 12 April 2022

Namun tidak menutup kemungkinan kedepannya akan difungsikan kembali ataupun tidak sama sekali.

3. Google Form

Google form banyak digunakan dalam berbagai *survey* maupun kelengkapan berkas data-data dalam acara webinar sebagai alat untuk registrasi peserta maupun untuk *e-sertifikat* webinar yang ada. Keistimewaan dari aplikasi ini adalah sangat mudah untuk digunakan meskipun pengguna pemula atau baru saja menggunakan aplikasi ini, fasilitas ini tidak dipungut melainkan gratis, mudah dibagikan ke orang lain.

Penggunaan media yang bervariasi juga akan membuat pembelajaran menjadi lebih menarik untuk peserta didik dan dapat menjauhkan sifat bosan dalam belajar khususnya untuk pelajaran bahasa Arab. Sebagaimana salah satu fungsi dari media pembelajaran sebagai motivasi untuk peserta didik dalam belajar.

Adapun pada kasus ini *google form* seringkali digunakan untuk absensi serta pada saat pelaksanaan ujian-ujian.

The image shows a Google Form titled "BAHASA ARAB MID GANJIL 22/23 KELAS XI". The form is in Indonesian and contains three questions in Arabic. The questions are:

1. Arti kata "عَلَّامٌ" adalah...
 A. Kata kerja lampang
 B. Kata kerja akan
 C. Kata kerja lampas
 D. Kata kerja perintah
 E. Kata kerja sekarang
2. Yang bukan termasuk "عَلَّامٌ" adalah...
 A. عَلَّمَ
 B. عَلَّمَ
 C. عَلَّمَ
 D. عَلَّمَ
 E. عَلَّمَ
3. Tentukan arti عَلَّامٌ (عَلَّامٌ) kata...
 A. عَلَّمَ
 B. عَلَّمَ
 C. عَلَّمَ
 D. عَلَّمَ
 E. عَلَّمَ

Sebelum menggunakan dan memanfaatkan aplikasi *google form* dengan baik ada hal-hal yang perlu diperhatikan dan dipersiapkan terlebih dahulu yakni.

- ✓ *Hardware*/perangkat baik berupa komputer (laptop maupun notebook dll) yang memadai dan juga jaringan internet yang stabil karena aplikasi *google form* sangat memerlukan jaringan internet yang stabil.
- ✓ Wajib mempunyai akun *email google* yang aktif.
- ✓ Aplikasi browser yang mendukung aplikasi *googel form*, peneliti sarankan menggunakan *browser Chrome* yang berasal dari *google*.

❖ Cara membuat evaluasi pembelajaran bahasa Arab *online*

Dalam dunia pendidikan sebuah pembelajaran tidak akan pernah dapat dinyatakan berhasil atau tidaknya selain menggunakan evaluasi atau penilaian. Apalagi sekarang ini penilaian tidak hanya bersifat kognitif tapi juga afektif dan psikomotorik. Evaluasi adalah sebuah proses yang dilaksanakan untuk mengumpulkan, menganalisis dan menyajikan informasi untuk digunakan dalam pengambilan keputusan dan pertimbangan dalam merencanakan kegiatan yang akan datang.²⁹

²⁹Zulkifli Matondang, *Evaluasi Hasil Belajar*. (Medan: Yayasan Kita Menulis,2019), h.4

Sebuah kegiatan khususnya dalam pembelajaran selalu mementingkan tujuan begitu juga dengan evaluasi pembelajaran. Salah satu cara melaksanakan evaluasi pembelajaran Bahasa Arab dapat dilaksanakan melalui bantuan *google form*. Langkah untuk pengoptimalan *google form* untuk pelaksanaan evaluasi sebenarnya tidak jauh berbeda dengan langkah awal dalam pembuatan presensi kehadiran *online*. Hal yang membedakan hanya cara memasukkan soal atau pernyataan dan langkah metode evaluasi saja yaitu Dari *forms.google.com*, klik Blank atau pilih template., Dari *drive.google.com*, klik *New > Lainnya*. Berikan nama formulir Anda: Di pojok kiri atas, klik *Untitled form* atau nama formulir template dan masukkan nama baru. Untuk pembuatan naskah evaluasi bisa dilakukan dengan dua cara, pertama secara manual (soal diketik di *google formnya*) dan kedua dengan cara *eksport word ke google form*. Untuk lebih efektif dan efisien dalam pembuatan soal *online* di-*google form* diharapkan menyiapkan dan membuat bank soal terlebih dahulu.

Yani siswa kelas XI SMA berpendapat bahwa penggunaan *google form* di sekolah sangat bermanfaat dan memudahkan peserta didik serta pendidik terlebih pada saat pelaksanaan ujian-ujian di sekolah, Sehingga mempermudah pendidik dalam penilaian ujian peserta didik serta memudahkan pengguna untuk mengaksesnya dengan menggunakan komputer, laptop dan gawai tanpa mengenal tempat dan waktu selama ada jaringan internet..³⁰ Manfaat *google form* di dunia pendidikan seperti melaksanakan ujian *online*, survei penilaian terhadap pendidik serta absensi *online*.³¹ *Google form* ini masih digunakan sampai saat ini di SMA Muhammadiyah 7 Makassar. Beberapa pendidik dan peserta didik merasa aplikasi ini sangatlah praktis pada pelaksanaan ujian di sekolah. Selain menghemat waktu juga menghemat penggunaan ATK. Sehingga kehadirannya sangat dimanfaatkan. Karena Penggunaan aplikasi *google form* akan membawa perubahan dari konvensional ke *paperless culture*.

Penggunaannya yang praktis dalam pelaksanaan ujian menjadikan *google form* masih digunakan hingga saat ini namun, kekurangan dari *platform* ini adalah kejujuran dari peserta didik ketika melaksanakan ujian masih dipertanyakan.³²

³⁰Yani, Siswa kelas XI SMA Muhammadiyah 7 Makassar, *Wawancara*, Kec. Tallo Makassar, 17 Mei 2022

³¹Sabri, Kepala sekolah SMA Muhammadiyah 7 Makassar, *Wawancara*, Kec. Tallo Kota Makassar, 12 April 2022

³²Aslam Hanif Witanto, Siswa kelas XI SMA Muhammadiyah 7 Makassar, *Wawancara*, Kec. Tallo Makassar, 17 Mei 2022

Ada cara yang dapat dilakukan untuk meminimalisir kecurangan dari peserta didik yakni meng-*instal* aplikasi sejenis *exam browser*, yakni aplikasi yang akan mencegah peserta didik dalam membuka aplikasi lain saat ujian. Namun banyak dari peserta didik yang tidak meng-*instal* aplikasi tersebut dengan pertimbangan penyimpanan pada memori *smartphone* tidak mencukupi ataupun gawai tidak mendukung aplikasi tersebut.³³

4. *Google Slide*

Novie Damayanti, S.Pd. mengatakan bahwasanya dia sangat terbantu dengan penggunaan *google slide* dalam pembelajaran karena sangat mudah dengan mempersiapkan materi pelajaran dari rumah yang dibuat di-*google slide* sehingga ketika tiba di sekolah bisa langsung memaparkan bahan ajar pada hari itu kepada peserta didik, tanpa perlu menulis dipapan tulis lagi kecuali jika ada yang perlu dijelaskan kembali diluar materi ajar pada hari itu barulah bu Novie menggunakan papan tulis. Materi yang telah dibuat juga dikirim ke *google classroom* agar peserta didik mudah melihat jika sewaktu-waktu butuh untuk kembali mempelajari materi tersebut. Cara akses juga lebih mudah yakni:³⁴

- ✓ Pendidik mengakses *google slide* melalui komputer dengan membuka akun *google classroom*
- ✓ Klik “Tugas siswa” kemudian ada tulisan “+buat” kemudian memilih materi
- ✓ Membuat judul materi selanjutnya mengisi deskripsi dan membuat materi dilampiran pada simbol “+” dan memilih slide

³³Sabri, Kepala sekolah SMA Muhammadiyah 7 Makassar, *Wawancara*, Kec. Tallo Kota Makassar, 12 April 2022.

³⁴Novie Damayanti, Guru bahasa Arab SMA Muhammadiyah 7 Makassar, *Wawancara*, Kec. Tallo Kota Makassar, 12 April 2022

- ✓ Selanjutnya pendidik membuat materi ajar dengan slide seperti pada *power point* di *Microsoft*



Adil Ma'ruf siswa kelas XI SMA sangat bersemangat jika belajar dengan pemaparan materi menggunakan *google slide* karena menurutnya praktis dan menarik serta lebih mudah paham. Serta untuk peserta didik, pembelajaran dengan *google slide* dituntut kreatifitasnya agar peserta didik mampu memaparkan materi dalam bentuk *slide* atau PPT dengan kerja kelompok bersama teman.³⁵ Adapun penggunaan *google slide* dalam pembelajaran bahasa Arab yakni untuk pelajaran *mufrodah*, *muhadatsah* dan pemaparan materi ajar agar terlihat lebih menarik untuk peserta didik.

Penggunaan *google slide* tak kalah penting dan bermanfaatnya dalam pembelajaran bahasa Arab dalam menyediakan materi-materi untuk peserta didik. Platform ini memudahkan pendidik dalam penyajian materi tanpa harus menghabiskan waktu dalam menulis materi serta penjelasan-penjelasan materi pelajaran. Peserta didik juga jadi lebih mudah paham karena memiliki penelitian huruf *hijaiyyah* yang jelas berbeda saat pendidik menulis dipapan tulis yang kadangkala tulisan kurang jelas dan tak terbaca oleh peserta didik sehingga ini juga menjadi pemicu keterlambatan dalam proses pembelajaran.

³⁵Adil Ma'ruf, Siswa kelas XI SMA Muhammadiyah 7 Makassar, *Wawancara*, Kec. Tallo Makassar, 17 Mei 2022

Mudahnya aplikasi ini karena dapat dikirim ke gawai peserta didik sehingga peserta didik menjadi lebih mudah paham dan mengikuti materi pelajaran. Sebagaimana dalam jurnal Pradana mengenai fungsi dan manfaatnya diantaranya: Kelas dapat disiapkan dengan mudah. Pendidik dapat menyiapkan kelas dan mengundang siswa serta asisten pendidik. Kemudian di dalam aliran kelas, mereka dapat berbagi informasi seperti tugas, pengumuman dan pertanyaan. Serta menghemat waktu dan kertas. Pendidik dapat membuat kelas, memberikan tugas, berkomunikasi dan melakukan pengelolaan, semuanya di satu tempat.³⁶

5. Google Dokumen

Sama halnya dengan penggunaan *platform google slide*, *google dokumen* juga adalah media yang mempermudah proses pembelajaran, entah untuk penyajian materi ataupun proses pengerjaan tugas di kelas. Karena pendidik hanya memaparkan *google dokumen* melalui proyektor dan peserta didik dapat dengan mudah menerima materi yang ditampilkan oleh pendidik. Penggunaan *platform* ini seringkali digunakan saat pemaparan materi ataupun jika ingin menjelaskan pada peserta didik, maka pendidik menggunakan metode ini untuk menulis di kelas hanya kadangkala terkendala dengan ketersediaan proyektor di Sekolah.³⁷

B. Faktor pendukung serta penghambat penggunaan *platform google* dalam pembelajaran bahasa Arab

Keberhasilan dari suatu pembelajaran ditunjang beberapa faktor. Faktor-faktor tersebut merupakan faktor pendukung dari penerapan media seperti *platform google*

³⁶Pradana, dkk. Jurnal IT-Edu. Vol.02, No.01. (2017).

³⁷Novie Damayanti, Guru bahasa Arab SMA Muhammadiyah 7 Makassar, *Wawancara*, Kec. Tallo Kota Makassar, 12 April 2022

sebagai media pembelajaran dalam mata pelajaran bahasa Arab, selain itu perlu juga memperhatikan faktor-faktor yang kemungkinan dapat menghambat penerapan dari media *platform google* sebagai media pembelajaran bahasa Arab yang disebut faktor penghambat. Adapun faktor pendukung penerapan *platform google* dalam pembelajaran bahasa Arab untuk pendidik dan peserta didik yaitu:

1. Faktor Pendukung

Dalam pembelajaran ataupun penggunaan media tentu terdapat berbagai faktor-faktor yang mendukung terjadinya pembelajaran dengan menggunakan *platform google* dalam pembelajaran bahasa Arab di SMA Muhammadiyah 7 Makassar

a. Faktor pendukung Pendidik

1) Jaringan/*wifi*

Ketersediaan *wifi* di sekolah menjadi faktor pendukung bagi pendidik karena kestabilan jaringan yang dimiliki oleh *wifi* sekolah membuat pembelajaran yang dilakukan oleh pendidik menjadi lancar serta pengiriman materi dan tugas tak terhambat.

Para pendidik di sekolah sangat terbantu dengan ketersediaan *wifi* yang tidak terbatas oleh sekolah untuk para pendidik karena beberapa pendidik kadang tidak memiliki kuota internet ataupun tidak mencukupi untuk pembelajaran dengan menggunakan internet.³⁸ Pembelajaran *platform google* sesuai dengan teori *new media* karena pembelajaran ini sangatlah membutuhkan koneksi jaringan internet untuk mengirim materi/tugas yang akan dipelajari.

³⁸ Novie Damayanti, Guru bahasa Arab SMA Muhammadiyah 7 Makassar, *Wawancara*, Kec. Tallo Makassar, 12 april 2022.

Sekolah telah menyediakan *wifi* dan dapat diakses oleh guru melalui *username* dan *password* yang telah ditentukan oleh pihak sekolah dengan maksimal dua perangkat perguru ataupun staf, namun untuk para siswa penggunaan *wifi* dapat mereka akses jika telah memiliki voucher yang telah disediakan oleh staf IT sekolah.³⁹

2) *Smartphone*/komputer (Alat komunikasi)

Pembelajaran dengan *platform google* adalah pembelajaran menggunakan alat komunikasi untuk bisa mengakses dalam pembelajaran serta terhubung dengan jaringan internet. Dengan *smartphone*/komputer pendidik dapat men-*instal* aplikasi yang digunakan dalam pembelajaran seperti halnya *google classroom*, *google meet* dan lainnya yang dibutuhkan dalam pembelajaran. Setelah aplikasi yang dibutuhkan di-*instal* maka pendidik sudah bisa terhubung dan memulai pelajaran.

Smartphone/komputer menjadi faktor pendukung seperti yang dikatakan Ibu Novie *Smartphone*/komputer adalah sarana penunjang pembelajaran karena *platform google* harus diakses melalui alat komunikasi seperti *smartphone*/komputer.⁴⁰ Maka pendidik diwajibkan untuk memiliki *smartphone*/komputer agar bisa melakukan pembelajaran dengan baik. Sekolah telah menyediakan *smartphone*/komputer bagi pendidik yang tidak memiliki alat komunikasi ataupun perangkatnya tidak mendukung untuk penggunaan beberapa aplikasi dari *platform google*.⁴¹

Teknologi komputer dan internet adalah hal yang mendasari munculnya istilah *new media*. Secara sederhana *new media* berasal dari kata “*new*” yang berarti

³⁹Sabri, Kepala sekolah SMA Muhammadiyah 7 Makassar, *Wawancara*, Kec. Tallo Makassar, 12 april 2022.

⁴⁰Novie Damayanti, Guru bahasa Arab SMA Muhammadiyah 7 Makassar, *Wawancara*, Kec. Tallo Makassar, 12 april 2022.

⁴¹Sabri, Kepala sekolah SMA Muhammadiyah 7 Makassar, *Wawancara*, Kec. Tallo kota Makassar, 12 April 2022

baru dan “media” yang berarti alat yang digunakan sumber untuk menyampaikan pesannya kepada penerima.⁴² Kepemilikan dan ketersediaan *smartphone*/komputer sangatlah berpengaruh dengan keberhasilan pembelajaran dengan menggunakan *platform google*.

3) *Workshop*/Pelatihan

Para pendidik saat ini memang dipaksa untuk dapat mengikuti perkembangan teknologi terkini serta mampu mengoperasikan, karena pendidik adalah ujung tombak terhadap kualitas pendidikan. Maka dari itu tentulah pendidik harus profesional sebagai agen pembelajaran dalam rangka meningkatkan mutu pendidikan, maka sebagai tenaga profesional pendidik dituntut memiliki kompetensi yang bagus.⁴³ Dengan demikian perlu diberikan pendidikan dan pelatihan-pelatihan yang dapat meningkatkan kemampuan pendidik karena dalam keseharian pendidik akan menggunakan IT baik dalam pembelajaran maupun dalam merancang penelitian sebagai bentuk pengembangan diri dan kompetensi dari pendidik, maka pendidik harus berkompeten dan handal di era kemajuan teknologi, agar dapat berperan secara optimal dimana pendidik dituntut memiliki kecakapan dan keahlian termasuk dalam penggunaan IT.⁴⁴ Penggunaan IT sangat memberikan manfaat untuk pendidik karena member kemudahan dalam pembelajaran maka dari itu pendidik harus berubah dan mengikuti perkembangannya.

Oleh karena itu SMA Muhammadiyah 7 Makassar sebelum mengoperasikan *platform google* dalam pembelajaran di kelas, pihak sekolah telah mengadakan

⁴²Deddy Iskandar Mulyana,. *Ilmu Komunikasi: Suatu Pengantar*. (Bandung: PT.Remaja Rosdakarya,2007),h.70.

⁴³Ridho, S. *Strategi Peningkatan Profesionalisme Guru melalui Inservice training Education*. At-Turas, 1(1). (2014).

⁴⁴Nugroho, S. *Profesionalisme Guru SD Negeri Se-Kecamatan Warungasem Kabupaten Batang*. *Varia Pendidikan*, 24(2), 135–146. (2012).

beberapa kali *workshop*/pelatihan untuk para pendidik, karena ada beberapa pendidik yang baru pertama kali mengenal dan mengoperasikan *platform google*, pelatihan ditujukan untuk mengembangkan kemampuan IT pendidik agar mampu mengikuti perkembangan teknologi masa kini.⁴⁵ Setelah pengenalan dan pelatihan yang diadakan motivasi dari pendidik juga harus ditingkatkan dalam penggunaan IT karena perkembangan teknologi ini dapat menggantikan peran, posisi serta fungsi dari pendidik karena kecanggihan teknologi, maka dari itu pendidik harus mengikuti perkembangan dan membuka diri dan bersinergi dengan perkembangan masa kini.

4) Aplikasi *Platform google*

Faktor pendukung lainnya yakni aplikasi *platform google* yang dijadikan media pembelajaran oleh SMA Muhammadiyah 7 Makassar diantaranya ada *google meet*, *google classroom*, *google dokumen*, *google form*, serta *google slide*. Aplikasi *platform google* ini juga digunakan sesuai fungsinya dan sesuai kebutuhan, seperti *google meet* digunakan oleh pendidik pada saat ingin menjelaskan materi-materi pelajaran yang agak sulit dan butuh penjelasan langsung ataupun pendidik ingin menilai langsung *qira'ah* (cara membaca peserta didik) maka pendidik melakukan pembelajaran daring tatap maya dengan *google meet* tersebut.⁴⁶ Begitupun pada saat diadakan ujian, maka yang digunakan adalah *platform google form*, penggunaannya saat ujian menjadikannya faktor pendukung dalam pembelajaran bahasa arab karena pendidik sudah tidak perlu lagi membuat soal ujian kemudian print dan gandakan sebanyak jumlah peserta didik. Tetapi pendidik cukup membuat soalnya di *google form* kemudian membagikan *link* kepada peserta didik setelah itu peserta didik hanya

⁴⁵ Sabri, Kepala sekolah SMA Muhammadiyah 7 Makassar, *Wawancara*, Kec. Tallo kota Makassar, 12 April 2022.

⁴⁶ Novie Damayanti, Guru Bahasa Arab SMA Muhammadiyah 7 Makassar, *Wawancara*, Kec. Tallo Makassar, 12 april 2022

mengikuti intruksi dalam *google form* sehingga setelah peserta didik selesai menjawab ujian yang diberikan, pendidik jadi lebih mudah dalam mengolah nilai-nilainya.⁴⁷ Selain penggunaan *google form* sangat memudahkan juga tidak membuang banyak waktu serta tenaga. Seperti sudah tidak menggunakan kertas lagi pada saat ujian sehingga lebih ramah lingkungan.

Penggunaan aplikasi *google form* akan membawa perubahan dari konvensional ke *paperless culture*.⁴⁸ *Paperless culture* merupakan suatu bentuk budaya baru dalam pembuatan kuisisioner di era teknologi informasi yang tidak menggunakan kertas di dalam pembuatan dan penyebaran kuisisioner, serta tabulasi data dilakukan secara otomatis dan *online*.⁴⁹ Pada awalnya pendidik sempat menggunakan *whatsapp* dalam pembelajaran tetapi kurang efektif mengingat aplikasi *whatsapp* ini hanya memiliki satu ruang untuk berkomunikasi, jadi menyulitkan beberapa peserta didik yang terlambat ikut dalam kelas daring. Sehingga pihak sekolah memutuskan untuk menggunakan aplikasi *platform google* karena menurut Adil Ma'ruf kelebihan penggunaan *platform google* adalah terletak pada ruang-ruangnya serta fiturnya yang banyak.⁵⁰ Pendidik hanya memungsikan *whatsapp* sebagai grup untuk informasi penting dan pengingat saja untuk peserta didik karena kurangnya forum yang disediakan serta keterbatasan ruang penyimpanan yang tidak dimiliki seperti yang dimiliki oleh *platform google*.

⁴⁷Sabri, Kepala sekolah SMA Muhammadiyah 7 Makassar, *Wawancara*, Kec. Tallo Makassar, 6 april 2022

⁴⁸Yuniarti, R. & Hartati, W., *Jurnal Pengabdian Kepada Masyarakat*, Vol. 3, No. 1, pp. 19-28, 2020.

⁴⁹Batubara, H.H., *Al-Bidayah: Jurnal Pendidikan Dasar Islam*, Vol.8, No.1, 2016.

⁵⁰Adil Ma'ruf, Siswa kwlas XI SMA Muhammadiyah 7 Makassar, *Wawancara*, Kec. Tallo Makassar, 17 Mei 2022

Di dalam *google classroom* lebih mudah dalam mengetahui materi ataupun tugas pada minggu ini karena pendidik sudah memberi tema judul sesuai hari diberikannya materi ataupun tugas tersebut, jadi pelajaran lebih rapi dan terstruktur juga tidak semua harus di-*unduh* oleh peserta didik jadi tidak banyak menggunakan ruang penyimpanan di *smartphone*/komputer. Pendidik juga jadi lebih mudah mengetahui siapa saja peserta didik yang aktif dalam menyelesaikan tugas ataupun yang terlambat menyelesaikan karena di dalam forum “tugas siswa” dilengkapi fitur yang bisa mengatur waktu pemberian tugas dan terlihat pula jam pengumpulan tugas, selain itu pendidik jadi lebih mudah menilai tugas karena disediakan fitur untuk nilai. Jadi pendidik lebih mudah memberi nilai dan peserta didik bisa dengan cepat mengetahui nilai yang diberikan oleh pendidik.

New Media menurut Denis McQuail sebagai perangkat teknologi elektronik yang berbeda dengan penggunaan yang berbeda pula. Media baru tersebut mencakup beberapa sistem teknologi seperti sistem transmisi (melalui kabel atau satelit), sistem penyimpanan dan pencarian informasi, sistem penyajian gambar, dan sistem pengendalian (oleh komputer).⁵¹

b. Faktor pendukung Peserta didik

1) Pendidik (Guru)

Tenaga pendidik adalah yang sangat berperan penting bagi kelangsungan pembelajaran dan merupakan salah satu komponen dalam proses pembelajaran dan media pembelajaran. Pembelajaran daring (dalam jaringan) yang dilakukan dari rumah membutuhkan peran guru sebagai tenaga pendidik/Pendidik yang mengajar

⁵¹Denis McQuail, *Teori komunikasi massa*. (Jakarta: Salemba Humanika. 2011). h. 43

dari rumah dengan menggunakan media dari *platform google* dengan menyesuaikan kondisi dan keadaan yang dialami.

Peran dari pendidik dalam memberikan edukasi kepada peserta didik sangatlah penting seperti harus siap menjawab pertanyaan peserta didik dan menerima keluhan-keluhan dari peserta didik mengenai materi yang kurang jelas dan belum dipahami ataupun cara penggunaan media *platform google*. Dengan begitu maka pembelajaran daring yang dilaksanakan akan berjalan baik dan lancar serta sesuai yang diharapkan oleh Sekolah.

Pendidik adalah salah satu faktor pendukung dan paling utama karena pendidiklah yang menjalankan sistem seperti ketika ingin memulai pembelajaran dengan *google meet* tentu pendidik harus hadir terlebih dahulu dalam forum untuk memantau serta mengingatkan peserta didik, bahwa sudah saatnya pembelajaran dimulai. Karena meskipun peserta didik sudah hadir dalam forum *google meet* atau ruang kelas dunia maya, namun pendidik belum memulai pembelajaran tentu pembelajaran tidak akan berjalan dengan semestinya.

Muhammad Arif Ilham mengatakan bahwa guru adalah faktor pendukung utama terlaksananya pembelajaran daring karena guru sangat antusias dalam mengingatkan kepada siswa dan pada saat jadwal mengajar daring.⁵² Dari pernyataan salah satu siswa bahwasanya pendidik adalah faktor pendukung utama dalam pembelajaran dengan *platform google* karena gurulah yang sangat antusias. Antusias guru yakni senantiasa mengingatkan siswa 30 menit sebelum waktu pembelajaran dimulai didalam grup kelas pada aplikasi *whatsapp*, serta untuk siswa yang kadangkala jarang aktif didalam grup juga diingatkan dengan *chat personal* ataupun

⁵²Muhammad Arif Ilham, Siswa kelas XI SMA Muhammadiyah 7 Makassar, Wawancara, Kec. Tallo Makassar, 10 Mei 2022

menghubungi orangtua dari siswa.⁵³ Serta selalu memberi semangat kepada siswa untuk tetap aktif dalam pembelajaran meskipun dengan pembelajara daring (dalam jaringan), guru juga tentulah selalu memberi nasehat utamanya motivasi kepada siswa yang aktif terlebih lagi siswa yang kurang aktif dalam pembelajaran.

Novie Damayanti, S.Pd., juga mengatakan bahwa seringkali sebelum memulai pelajaran ia harus mengingatkan para siswa didalam grup *whatsapp* dan adapula yang dichat pribadi hingga guru menghubungi orangtua siswa hal ini untuk menghindari keterlambatan siswa dalam mengikuti pembelajaran sehingga tidak ada lagi siswa yang tidak menerima materi pada hari itu.⁵⁴

2) Orang tua peserta didik (Siswa)

Faktor pendukung lainnya dalam pembelajaran daring dengan *platform google* yakni orang tua dari peserta didik, karena adanya dukungan serta dorongan dari orang tua sehingga peserta didik bisa ikut berpartisipasi dalam pembelajaran. Orang tua di rumahlah yang memfasilitasi peserta didik dengan *smartphone/komputer* sehingga peserta didik bisa bergabung dalam kelas daring.

Seperti keterangan dari ibu Novie Damayati, S.Pd., bahwasanya salah satu faktor pendukung pembelajaran ini adalah orang tua dari peserta didik, beberapa orang tua yang sibuk dengan pekerjaannya hanya sekedar memfasilitasi dengan alat telekomunikasi adapula orang tua yang berperan memantau serta memperhatikan perkembangan pembelajaran anaknya. Karena ada peserta didik yang dalam pembelajaran tatap muka kurang memperhatikan pelajaran serta jarang mencatat dan mengerjakan tugas akan tetapi selama pembelajaran daring menjadi lebih aktif dari

⁵³Muhammad Arif Ilham, Siswa kelas XI SMA Muhammadiyah 7 Makassar, *Wawancara*, Kec. Tallo Makassar, 10 Mei 2022

⁵⁴Novie Damayanti, Guru Bahasa Arab SMA Muhammadiyah 7 Makassar, *Wawancara*, Kec. Tallo Makassar, 12 april 2022

biasanya karena adanya orang tua yang memantau dan memperingatkan mengerjakan tugas-tugasnya.⁵⁵

Hal ini juga sesuai dengan pernyataan Fatur Rahman, siswa kelas XI SMA bahwa orang tua adalah faktor pendukung karena orangtua yang memberi uang untuk pembelian kuota internet sehingga dapat mengikuti pembelajaran daring ini⁵⁶

Peran orang tua menjadi faktor pendukung dalam pembelajaran daring dengan *platform google* karena membantu pendidik dalam mengawasi peserta didik di rumah dan juga menjadi pengingat peserta didik saat pembelajaran daring dimulai dan tugas-tugas sekolah yang harus segera diselesaikan serta dalam menyediakan alat komunikasi seperti *smartphone*/komputer.

3) *Smartphone*/komputer (Alat komunikasi)

Pembelajaran daring adalah pembelajaran menggunakan alat komunikasi untuk bisa mengakses aplikasi pembelajaran, dalam pembelajaran daring tentulah membutuhkan fasilitas tersebut dan terhubung dengan jaringan internet. Dengan *smartphone*/komputer peserta didik dapat men-*instal* aplikasi yang digunakan dalam pembelajaran seperti halnya *google classroom*, *google meet* dan lainnya yang dibutuhkan dalam pembelajaran daring. Setelah aplikasi yang dibutuhkan di-*instal* maka peserta didik sudah bisa terhubung dan memulai pelajaran.

Smartphone/komputer menjadi faktor pendukung seperti yang dikatakan Rusdi karena tanpa *Smartphone*/komputer kita tidak bisa ikut menerima materi pelajaran, tidak bisa mengetahui tugas serta mengumpulkan tugas yang diberikan oleh

⁵⁵Novie Damayanti, Guru Bahasa Arab SMA Muhammadiyah 7 Makassar, *Wawancara*, Kec. Tallo Makassar, 12 april 2022

⁵⁶Fatur Rahman, Siswa kelas XI SMA Muhammadiyah 7 Makassar, *Wawancara*, Kec. Tallo Makassar, 24 Mei 2022

guru.⁵⁷ Maka peserta didik diwajibkan untuk memiliki *smartphone*/Komputer agar bisa mengikuti pembelajaran daring. Kalaupun tidak memiliki setidaknya orangtua meminjamkan *smartphone*-nya untuk digunakan sementara saat jadwal pembelajaran daring. Karena Teknologi komputer dan internet adalah hal yang mendasari munculnya istilah *new media*. Secara sederhana *new media* berasal dari kata “*new*” yang berarti baru dan “*media*” yang berarti alat yang digunakan sumber untuk menyampaikan pesannya kepada penerima.⁵⁸

4) Kuota internet

Pembelajaran daring khususnya dengan menggunakan *platform google* tentulah membutuhkan akses internet, kepemilikan kuota tentu menjadi faktor pendukung keberlangsungan pembelajaran daring. Karena jika ingin memulai pembelajaran dengan *google meet* harus terhubung dengan jaringan internet begitupun saat ingin memeriksa tugas yang diberikan pendidik di *google classroom*. Selain membutuhkan kuota ketersediaan jaringan yang baik juga menjadi faktor pendukung karena meskipun memiliki kuota tetapi jaringan ditempat tersebut kurang baik tentu tidak mendukung pembelajaran.

Muhammad Rizky memperhatikan pelajaran dengan baik saat *google meet* karena menggunakan *wifi* sehingga kuota ditempat tinggalnya mendukung dan tidak ada penjelasan ibu guru yang terlewatkan begitupun dalam pengiriman tugas kepada guru.⁵⁹

⁵⁷Rusdi, Siswa kelas XI SMA Muhammadiyah 7 Makassar, *Wawancara*, Kec. Tallo Makassar, 7 april 2022

⁵⁸Deddy Iskandar Mulyana,. *Ilmu Komunikasi: Suatu Pengantar*. (Bandung: PT.Remaja Rosdakarya,2007),h.70.

⁵⁹Muhammad Rizky, Siswa kelas XI SMA Muhammadiyah 7 Makassar, *Wawancara*, Kec. Tallo Makassar, 19 april 2022

Sedangkan *New Media* adalah media online yang berbasis teknologi, bersifat fleksibel serta interaktif, berfungsi secara publik maupun privat dengan menggunakan internet.⁶⁰ Jadi kepemilikan kuota sangatlah mendukung kelancaran pembelajaran yang sedang berlangsung.

5) Aplikasi *platform google*

Faktor pendukung lainnya yakni aplikasi *platform google* yang dijadikan media pembelajaran oleh SMA Muhammadiyah 7 Makassar diantaranya ada *google meet*, *google classroom*, *google dokumen*, *google form*, serta *google slide*. Aplikasi *platform google* ini juga digunakan sesuai fungsinya dan sesuai kebutuhan dalam pembelajaran. Pada awalnya pesertadidik sempat belajar dengan menggunakan *whatsapp* dalam pembelajaran tetapi kurang efektif mengingat aplikasi *whatsapp* ini hanya memiliki satu ruang untuk berkomunikasi, jadi menyulitkan beberapa peserta didik yang terlambat ikut dalam kelas daring. Sehingga pihak sekolah memutuskan untuk menggunakan aplikasi *platform google* karena menurut Adil Ma'ruf kelebihan penggunaan *platform google* adalah terletak pada ruang-ruangnya serta fiturnya yang banyak.⁶¹ Maka dari itu *whatsapp* hanya difungsikan sebagai grup untuk informasi penting dan pengingat saja untuk peserta didik karena kurangnya forum yang disediakan serta keterbatasan ruang penyimpanan yang tidak dimiliki seperti yang dimiliki oleh *platform google*.

Di dalam *google classroom* peserta didik lebih mudah dalam mengetahui materi ataupun tugas pada minggu ini karena pendidik sudah memberi tema judul sesuai hari diberikannya materi ataupun tugas tersebut, jadi pelajaran lebih rapi dan

⁶⁰Mondry, *Teori dan praktik Jurnalistik*, (Bogor: Ghalia Indonesia.2008),h.13.

⁶¹Adil Ma'ruf, Siswa kwlas XI SMA Muhammadiyah 7 Makassar, *Wawancara*, Kec. Tallo Makassar, 17 Mei 2022

terstruktur juga tidak semua harus diunduh oleh peserta didik jadi tidak banyak menggunakan ruang penyimpanan di *smartphone*/komputer.

Penggunaan dari *platform google* dalam pembelajaran bahasa Arab di SMA Muhammadiyah 7 Makassar ini juga dapat membangkitkan percaya diri peserta didik, diantaranya mereka sudah tidak gaptek dan bisa belajar mengikuti era perkembangan teknologi. Kepercayaan diri peserta didik terbangun karena ada beberapa peserta didik yang kadangkala malu aktif dalam kelas tetapi di dalam penggunaan *platform google* menjadi lebih aktif karena tidak terlihat teman dan mereka mudah untuk mengekspresikan diri.⁶²

2. Faktor Penghambat

Selain dari faktor pendukung tentu dalam pembelajaran ataupun penggunaan media terdapat juga berbagai faktor-faktor yang menghambat terjadinya pembelajaran dengan menggunakan *platform google* dalam pembelajaran bahasa Arab di SMA Muhammadiyah 7 Makassar

a. Faktor penghambat bagi Pendidik

1) Keterbatasan kemampuan guru dalam mengakses internet

Sesuai dengan pernyataan Novie Damayanti, S.Pd., bahwa ada kondisi tertentu sehingga guru tidak bisa memberikan materi melalui *platform google* karena *smartphone* yang dia miliki tidak berfungsi dengan baik, karena jika diperbaiki membutuhkan waktu yang lama sehingga proses belajar dengan *platform google* terhambat. Jika dilakukan daring kendala ini sangat menghambat namun jika pembelajaran saat luring pihak sekolah telah menyediakan *smartphone*/komputer untuk digunakan di lingkungan sekolah saja. Juga ada beberapa penggunaan dari

⁶²Aslam Hanif Witanto, Siswa kelas XI SMA Muhammadiyah 7 Makassar, *Wawancara*, Kec. Tallo Makassar, 12 april 2022

platform google yang belum dikuasai dengan baik seperti *google form* karena harus dengan bantuan guru ataupun staf IT sekolah.⁶³ Untuk pembelajaran dengan *platform google* pendidik dituntut untuk melek teknologi karena pembelajaran ini bisa diakses menggunakan teknologi terkini serta media baru masakini.

Hal ini juga dibenarkan oleh Fadia Rahmawati, siswa kelas XI SMA bahwa terkadang guru tidak bisa mengakses internet karena kondisi gawai yang tidak berfungsi dengan baik dan beberapa fitur yang belum dikuasai guru.⁶⁴

2) Fasilitas Sekolah

Tanpa adanya dukungan serta fasilitas dari sekolah maka pembelajaran ini tidak akan berjalan dengan yang semestinya, terkendala pada ketersediaan *proyektor* di sekolah jika ingin memaparkan materi ajar pada media *platform* untuk peserta didik.⁶⁵ Ibu Novie Damayanti membenarkan jawaban dari Nur Annisa yang mana pembelajaran kurang efektif jika hanya pendidik yang dapat menggunakan perangkat komputer dan peserta didik tidak dapat melihat karena keterbatasan ketersediaan *proyektor dan speaker* oleh sekolah.⁶⁶

Fasilitas sekolah sudah ada, namun belum mencukupi jika enam kelas yang berada pada SMA Muhammadiyah ingin menggunakannya karena keterbatasan kepemilikan dari proyektor ataupun speaker. Karena setiap mata pelajaran menggunakan *platform google* dalam pembelajaran. Pihak sekolah tetap berusaha

⁶³Novie Damayanti, Guru Bahasa Arab SMA Muhammadiyah 7 Makassar, *Wawancara*, Kec. Tallo Kota Makassar, 12 april 2022

⁶⁴Fadia Rahmawati, Siswa kelas XI SMA Muhammadiyah 7 Makassar, *Wawancara*, Kec. Tallo Kota Makassar, 17 Mei 2022

⁶⁵Nur Annisa Syahrudin, Siswa kelas XI SMA Muhammadiyah 7 Makassar, *Wawancara*, Kec. Tallo Kota Makassar,

⁶⁶Novie Damayanti,

dalam melengkapi dan menyediakan alat penunjang pembelajaran agar tujuan pembelajaran dan menjadi *smart school* bisa tercapai.

b. Faktor penghambat bagi Peserta didik

1) Kuota internet dan Ketidakstabilan Jaringan (Sinyal)

Jaringan menjadi faktor penghambat dalam pembelajaran peserta didik. Ketidakstabilan jaringan yang dimiliki peserta didik menjadi penghambat terbesar pembelajaran dengan *platform google* yang diakses harus menggunakan jaringan internet. Ini adalah hal yang penting dimiliki oleh pendidik maupun peserta didik. Karena pembelajaran tidak akan berjalan dengan baik jika jaringan pendidik tidak stabil serta peserta didik menjadi terlambat mengikuti pelajaran dan mengumpulkan tugas karena kendala jaringan. Jaringan internet biasanya lancar digunakan pada perkotaan, namun lain halnya yang terjadi di pedesaan yang letaknya jauh dari kota atau jauh dari sumber jaringan yang disediakan. Hal ini menjadi faktor penghambat dalam menggunakan *platform google* sebagai media pembelajaran karena materi ataupun tugas yang dikirimkan tidak akan diterima oleh penerima pesan jika jaringan internetnya tidak stabil.

Novie Damayanti, S.Pd., mengatakan ada beberapa peserta didik yang kadang terlambat mengikuti kelas karena ketidakstabilan jaringan yang dimilikinya. Pendidik berbeda dengan peserta didik karena pendidik dapat mudah akses dengan jaringan *wifi* yang disediakan sekolah sedangkan untuk peserta didik harus membayar jika ingin menggunakan jaringan *wifi* dan memiliki jaringan yang stabil, karena terkadang jaringan yang peserta didik miliki dengan kartu kuota kurang stabil.⁶⁷

⁶⁷Novie Damayanti, Guru Bahasa Arab SMA Muhammadiyah 7 Makassar, *Wawancara*, Kec. Tallo Makassar, 12 april 2022

Nur Cahaya Chintia pernah terputus ikut *google meet* karena kendala jaringan internet, sehingga harus menghubungi pendidik bebrapa saat setelah pembelajaran dan menghubungi secara pribadi untuk menanyakan materi yang belum dipahami.⁶⁸

Ketidakstabilan jaringan menjadi faktor penghambat berlangsungnya pembelajaran daring yang menggunakan *platform google* sebagai media pembelajaran karena pengiriman tugas yang kadang terlambat, karena seringkali pendidik harus menjelaskan kembali pembelajaran yang telah dilewatkan oleh peserta didik yang baru bergabung dan bertanya akan materi yang kurang dipahami atau peserta didik yang tidak hadir dan tidak memiliki informasi dari temannya mengenai pembelajaran pekan lalu.

Namun meskipun beberapa peserta didik memiliki jaringan internet yang kurang stabil dan tidak ikut serta dalam pembelajaran *google meet*, pendidik tetap menjelaskan entah melalui video ataupun menjelaskan dan mengirim materi di *google classroom*. Jadi menurut pendidik tidak ada alasan peserta didik untuk tidak mengetahui materi pelajaran dan tugas yang diberikan oleh pendidik.⁶⁹

Sabri, S.Pd mengatakan kuota internet bukanlah faktor penghambat utama karena tanpa adanya pembelajaran *platform google* peserta didik juga tetap membeli kuota data internet untuk keperluan game serta sosial media mereka. Apalagi *platform google* ini tidak begitu menghabiskan banyak kuota data internet dibandingkan dengan game ataupun sosial media.⁷⁰

2) Kurangnya kesadaran peserta didik

⁶⁸Nur cahaya Chintia, Siswa kelas XI SMA Muhammadiyah 7 Makassar, *Wawancara*, Kec. Tallo Makassar, 10 Mei 2022

⁶⁹Novie Damayanti, Guru Bahasa Arab SMA Muhammadiyah 7 Makassar, *Wawancara*, Kec. Tallo Kota Makassar, 12 april 2022

⁷⁰Sabri, Kepala Sekolah SMA Muhammadiyah 7 Makassar, *Wawancara*, Kec. Tallo Makassar, 12 april 2022

Pembelajaran daring dengan menggunakan aplikasi *platform google* sebagai media pembelajaran bahasa Arab menjadi tantangan tersendiri bagi peserta didik. Dengan menggunakan *smartphone* sebagai alat akses pembelajarn maka konsentrasi siswa teralihkan dengan notifikasi dari sosial media ataupun game yang dimainkan peserta didik. Sama halnya pembelajaran luring, pembelajaran daring juga membutuhkan perhatian dari peserta didik karena kurangnya kesadaran peserta didik akan pentingnya pembelajaran menjadi faktor utama penghambat dalam pembelajaran daring dengan *platform google*.

Fadia Rahmawati adalah salah satu peserta didik yang kurang fokus pada pembelajaran karena kurangnya kesadaran akan cara penggunaan aplikasi, pada awal pengenalan aplikasi *platform google* termasuk salah satu peserta didik yang tidak hadir dan tidak memiliki usaha untuk bertanya kepada teman sekelasnya.⁷¹

Kesadaran akan pelajaran perlu ditanamkan dalam diri peserta didik, dengan tetap memberi semangat dan motivasi kepada peserta didik dan bagi sesama peserta didik ada baiknya saling memberikan informasi akan tata cara daripada penggunaan *platform google*. Begitupun dengan pihak sekolah harus tetap memberikan edukasi ataupun pelatihan-pelatihan penggunaan *platform google* kepada peserta didik.

C. Manfaat dari penggunaan *platform google* dalam pembelajaran bahasa Arab

Dalam suatu pembelajaran penggunaan metode dan media sangatlah penting dan tentulah pihak sekolah terlebih para pendidik serta peserta didik, menginginkan manfaat dalam penggunaan metode dan media. Adapun manfaat yang didapatkan

⁷¹Fadia Rahmawati, Siswa kelas XI SMA Muhammadiyah 7 Makassar, *Wawancara*, Kec. Tallo Kota Makassar, 17 Mei 2022

dalam penggunaan *platform google* sebagai media pembelajaran bahasa Arab di SMA Muhammadiyah 7 Makassar yakni:

1. Pendidik

- a. Bahasa Arab itu merupakan mata pelajaran yang sangat membutuhkan keprofesionalan guru dalam mengelola kelas, kemampuan pengelolaan kelas yang dimaksud yakni dapat memanfaatkan media pembelajaran untuk mendukung suasana yang nyaman dan menyenangkan. Hingga mampu menumbuhkan minat peserta didik serta melibatkan keaktifan saat mengikuti pelajaran di dalam kelas baik mandiri maupun berkelompok. Guru merupakan tenaga pendidik yang harus profesional karena tugasnya ialah mendidik, mengarahkan, mengajar, melatih, serta melakukan evaluasi kepada peserta didik.
- b. Menurut Sabri, S.Pd., manfaat dari penggunaan *platform google* ini adalah Memudahkan dalam pemberian materi pelajaran bahasa Arab, pendidik dapat lebih memahami penggunaan gawai secara baik, mensukseskan tujuan pembelajaran yang terkendala akibat dari pandemik serta membantu peserta didik dalam memperoleh materi bahasa Arab.⁷²
- c. Adapun pernyataan dari guru bahasa Arab ibu Novie Damayanti, S.Pd., manfaat dari penggunaan *platform google* yakni pendidik dapat memberikan materi dengan mudah, menciptakan proses pembelajaran yang inovatif serta siswa senang dengan pembelajaran menggunakan *platform google* karena praktis.⁷³ Lievrouw dan S. Livingstone mendefinisikan *new media* dengan cara menggabungkan teknologi informasi komunikasi beserta konteks sosial dan

⁷²Sabri, Kepala sekolah SMA Muhammadiyah 7 Makassar, *Wawancara*, Kec. Tallo Makassar, 12 april 2022

⁷³Novie Damayanti, Guru Bahasa Arab SMA Muhammadiyah 7 Makassar, *Wawancara*, Kec. Tallo Makassar, 12 april 2022

membawanya bersama tiga buah elemen yaitu alat-alat dan artefak komunikasi; kegiatan, praktis, dan penggunaan; dan organisasi sosial yang terbentuk di sekitar alat dan praktis.⁷⁴

- d. Mengefisienkan waktu pada saat pembelajaran, pendidik tidak perlu menghabiskan waktu menulis materi yang panjang pada papan tulis karena materi hanya perlu dipaparkan dengan menggunakan media *platform google* juga dukungan *proyektor* dan *speaker*

2. Peserta didik

- a. Menjadikan peserta didik lebih banyak mengetahui pemanfaatan dari teknologi dan tidak gptek juga bisa mengikuti perkembangan sehingga tidak ketinggalan informasi.⁷⁵
- b. Pembelajaran dengan *platform google* dengan menggunakan teknologi terkini bisa mempersingkat waktu tanpa harus kehabisan waktu menulis dipapan tulis serta pendidik dapat memberikan tugas kapan saja tanpa terbatas ruang dan waktu. Pembelajaran bisa tetap berjalan meski jarak yang jauh antara pendidik dengan peserta didik maupun dengan peserta didik lainnya dalam artian bisa tetap belajar meski tidak bertatap muka melainkan bertatap maya. Selain itu dengan terstrukturnya pengiriman materi serta tugas menjadikan pembelajaran *platform google* disukai oleh peserta didik, karena jelas tema-tema pelajaran dan waktu pengiriman. Peserta didik tidak perlu lagi meminjam catatan teman sekelas karena semua materi sudah tersedia di *google classroom*.⁷⁶

⁷⁴Lievrouw, Leah., Sonia, Livingstone, *Handbook of New Media: Social Shaping and Social Consequences of ICTs*. (London: Sage Publications Ltd,2006), diakses pada tanggal 15 Mei 2018

⁷⁵Fatur Rahman, Siswa kelas XI SMA Muhammadiyah 7 Makassar, *Wawancara*, Kec. Tallo Kota Makassar, 24 Mei 2022

⁷⁶Yani, Siswa kelas XI SMA Muhammadiyah 7 Makassar, *Wawancara*, Kec. Tallo Kota Makassar, 17 Mei 2022

- c. Kemunculan media baru ini membuat media konvensional tak lagi menjadi pilihan utama. Masyarakat modern kini mulai menikmati layanan streaming yang dinilai lebih *fleksibel* dan mudah diakses. Media baru merupakan perangkat teknologi komunikasi yang berhubungan dengan digitalisasi, dengan akses yang luas sebagai pengirim dan penerima pesan interaktif dengan sifatnya yang dapat dijangkau dimana pun dan kapanpun.⁷⁷
- d. Selain itu penggunaan *platform google* diminati khususnya pembelajaran bahasa Arab karena penelitian bahasa Arab menjadi semakin jelas, berbeda jika pendidik menulis dipapan tulis, sering kali peserta didik bertanya cara membaca tulisan dari pendidik. Pada awal penggunaan *platform google* di SMA Muhammadiyah 7 Makassar menggunakan *google classroom*, *google meet*, *google form*, *google dokumen* serta *google slide*. Namun seiring berjalannya pembelajaran yang paling sering digunakan adalah *google classroom*, *google slide*, *google dokumen* dan *google form*.⁷⁸
- e. Sangat bermanfaat karena pada *platform google* memiliki bagian tersendiri dalam penggunaannya didalam kelas yakni seperti menjelaskan materi ajar bisa dengan *google meet* setelah pembelajaran selesai dijelaskan pada *google meet* selanjutnya pendidik akan mengirimkan materi kedalam *google classroom* agar peserta didik yang tidak sempat mengikuti pelajaran pada hari itu menjadi tahu materi hanya dengan melihat *google classroom* tanpa harus meminjam buku catatan temannya lagi. Selanjutnya untuk *google form* tersendiri digunakan saat

⁷⁷Denis. McQuail, *Teori Komunikasi Massa* (Jakarta: Salemba Humanika, 2011.)

⁷⁸Muhammad Tahmil, Siswa kelas XI SMA Muhammadiyah 7 Makassar, *Wawancara*, Kec. Tallo Kota Makassar, 17 Mei 2022

diadakan ujian didalam kelas maupun daring. Jadi sangat bermanfaat dan mendukung keberlangsungan pembelajaran daring dan luring.⁷⁹



⁷⁹Nur Cahaya Chintya, Siswa kelas XI SMA Muhammadiyah 7 Makassar, *Wawancara*, Kec. Tallo Kota Makassar,

BAB V

PENUTUP

A. Kesimpulan

1. Pada penggunaan *platform google* memiliki beberapa langkah dan tahapan untuk dapat mengakses media serta mengetahui materi yang diajarkan maupun yang dikirim oleh guru dalam pembelajaran bahasa arab dengan *platform google*. *Platform google* digunakan pada pembelajaran bahasa arab di SMA Muhammadiyah 7 Makassar dan sangat membantu pendidik serta peserta didik dalam melaksanakan pembelajarn, terlebih saat pemberian materi yang mana setiap pendidik telah melaksanakan pembelajaran di Kelas, juga mengirim materi pada *google classroom* serta untuk mengirimkan penugasan-penugasan semua dikirim kedalam *google classroom*, hingga penilaian tugas peserta didik dilakukan di-*google classroom*. Cara akses yang begitu praktis serta gratis saat di-*instal* menjadikan *platform* ini digunakan hingga saat ini, Pengguna hanya perlu memiliki *e-mail* akun *google* atau yang dikenal dengan akun *gmail* selanjutnya memasukkan password pada *gmail* dan login.

Adapun penggunaan *google classroom* dalam pembelajaran bahasa Arab yakni pada pembelajaran mufrodat (Kosakata), pembelajaran *nahwu* (Tata bahasa) serta pembelajaran *Kitabah* (Menulis). Materi-materi pada pembelajaran tersebut dikirim kedalam *google classroom* oleh pendidik serta jika ada tugas pendidik mengirim kedalam *classroom* kemudian peserta didik mengerjakannya selain dibuku catatan juga didalam *google classroom* sekaligus pendidik bisa memberikan nilai.

Begitupun dengan google meet yakni pembelajaran dengan menggunakan video dan dapat bertatap maya antara pendidik dan peserta didik, platform ini

digunakan dalam menjelaskan materi ajar pada saat belajar daring. Cara akses kedalam *google meet* ada beberapa cara yakni bisa langsung join pada *google classroom* dengan klik ikon kamera video pada *google classroom*, *Join* dengan klik *link* yang dibagikan oleh pendidik dan harus meng-*instal* aplikasi untuk perangkat *android* ataupun *iOS* yang versinya tidak didukung pada *google meet*. Dalam *google meet* pendidik memaparkan materi dengan *share screen* (berbagi layar), kadangkala materi dipaparkan dengan menggunakan *google slide*.

Adapun penggunaan *google classroom* dalam pembelajaran bahasa Arab yakni pada pembelajaran Istima' (Mendengarkan), pembelajaran *kalam* (Berbicara) serta pembelajaran *Qiro'ah* (Membaca).

Penggunaan *google form* pada saat pelaksanaan ujian serta absensi peserta didik di SMA Muhammadiyah 7 Makassar. Beberapa pendidik dan peserta didik merasa aplikasi ini sangatlah praktis pada pelaksanaan ujian di sekolah. Selain menghemat waktu juga menghemat penggunaan ATK. Sehingga kehadirannya sangat dimanfaatkan. Karena Penggunaan aplikasi *google form* akan membawa perubahan dari konvensional ke *paperless culture*.

Adapun untuk *google slide* dan *google dokumen* sangat membantu dalam pembelajaran karena pendidik telah membuat materi ajar di rumah sehingga ketika tiba di sekolah bisa langsung memaparkan bahan ajar pada hari itu kepada peserta didik, tanpa perlu menulis dipapan tulis lagi kecuali jika ada yang perlu dijelaskan kembali diluar materi ajar pada hari itu barulah menggunakan papan tulis. Materi yang telah dibuat juga dikirim ke *google classroom* agar peserta didik mudah melihat jika sewaktu-waktu butuh untuk kembali mempelajari materi tersebut. *Google slide* ini adalah pembelajaran seperti *power point* pada *Microsoft* sehingga tampilannya

selalu menarik dan peserta didik tidak terlalu jenuh saat dipaparkan materi seperti *muhadatsah* ataupun *mufradat* dan materi lainnya. Pendidik juga hanya memaparkan *google dokumen* melalui proyektor dan peserta didik dapat dengan mudah menerima materi yang ditampilkan oleh pendidik. Penggunaan *platform* ini seringkali digunakan saat pemaparan materi ataupun jika ingin menjelaskan pada peserta didik, maka pendidik menggunakan metode ini untuk menulis di kelas hanya kadangkala terkendala dengan ketersediaan proyektor di Sekolah.

2. Dalam pembelajaran ataupun penggunaan media terdapat faktor-faktor yang mendukung terjadinya pembelajaran dengan menggunakan *platform google* dalam pembelajaran bahasa Arab di SMA Muhammadiyah 7 Makassar ada dua faktor diantaranya:

a. Faktor pendukung

Adapun faktor pendukung penerapan *platform google* sebagai media pembelajaran bahasa Arab untuk pendidik dan peserta didik yaitu:

1) Pendidik (Guru)

- a) Jaringan/*wifi*
- b) *Smartphone*/komputer (Alat komunikasi)
- c) *Workshop*/pelatihan
- d) *Aplikasi Platform google*

2) Peserta didik (Siswa)

- a) Pendidik (Guru)
- b) Orang tua peserta didik (Siswa)
- c) *Smartphone*/komputer (Alat komunikasi)
- d) Kuota internet

e) Aplikasi *Platform google*

b. Faktor penghambat

Adapun faktor penghambat penerapan *platform google* sebagai media pembelajaran bahasa Arab untuk pendidik dan peserta didik yaitu:

1) Pendidik (Guru)

a) Keterbatasan kemampuan pendidik dalam mengakses internet

b) Fasilitas sekolah

2) Peserta didik (Siswa)

a) Kuota internet dan ketidakstabilan jaringan (Sinyal)

b) Kurangnya kesadaran peserta didik

3. Manfaat dari penggunaan *platform google* dalam pembelajaran Bahasa Arab

Dalam suatu pembelajaran penggunaan metode dan media sangatlah penting dan pihak sekolah terlebih para pendidik serta peserta didik, menginginkan manfaat dalam penggunaan metode dan media. Adapun manfaat yang didapatkan dalam penggunaan *platform google* sebagai media pembelajaran bahasa Arab di SMA Muhammadiyah 7 Makassar yakni:

a. Pendidik

1) Bahasa Arab itu merupakan mata pelajaran yang sangat membutuhkan keprofesionalan guru dalam mengelola kelas, kemampuan pengelolaan kelas yang dimaksud yakni dapat memanfaatkan media pembelajaran untuk mendukung suasana yang nyaman dan menyenangkan. Hingga mampu menumbuhkan minat peserta didik serta melibatkan keaktifan saat mengikuti pelajaran di dalam kelas baik mandiri maupun berkelompok.

- 2) Memudahkan dalam pemberian materi pelajaran bahasa Arab, pendidik dapat lebih memahami penggunaan gawai secara baik, mensukseskan tujuan pembelajaran yang terkendala serta membantu peserta didik dalam memperoleh materi bahasa Arab.
- 3) Manfaat dari penggunaan *platform google* yakni pendidik dapat memberikan materi dengan mudah, menciptakan proses pembelajaran yang inovatif serta siswa senang dengan pembelajaran menggunakan *platform google* karena praktis.
- 4) Mengefisienkan waktu pada saat pembelajaran, pendidik tidak perlu menghabiskan waktu menulis materi yang panjang pada papan tulis karena materi hanya perlu dipaparkan dengan menggunakan media *platform google* juga dukungan *proyektor* dan *speaker*

b. Peserta didik

- 1) Menjadikan peserta didik lebih banyak mengetahui pemanfaatan dari teknologi dan tidak gaptek juga bisa mengikuti perkembangan sehingga tidak ketinggalan informasi.
- 2) Pembelajaran dengan *platform google* dengan menggunakan teknologi terkini bisa mempersingkat waktu tanpa harus kehabisan waktu menulis dipapan tulis serta pendidik dapat memberikan tugas kapan saja tanpa terbatas ruang dan waktu. Pembelajaran bisa tetap berjalan meski jarak yang jauh antara pendidik dengan peserta didik maupun dengan peserta didik lainnya dalam artian bisa tetap belajar meski tidak bertatap muka melainkan bertatap maya.

- 3) Kemunculan media baru ini membuat media konvensional tak lagi menjadi pilihan utama. Masyarakat modern kini mulai menikmati layanan streaming yang dinilai lebih *fleksibel* dan mudah diakses.
- 4) Selain itu penggunaan *platform google* diminati khususnya pembelajaran bahasa Arab karena penelitian bahasa Arab menjadi semakin jelas, berbeda jika pendidik menulis dipapan tulis, sering kali peserta didik bertanya cara membaca tulisan dari pendidik.
- 5) *Platform google* memiliki bagian tersendiri dalam penggunaannya didalam kelas yakni seperti menjelaskan materi ajar bisa dengan *google meet* setelah pembelajaran selesai dijelaskan pada *google meet* selanjutnya pendidik akan mengirimkan materi kedalam *google classroom* agar peserta didik yang tidak sempat mengikuti pelajaran pada hari itu menjadi tahu materi hanya dengan melihat *google classroom* tanpa harus meminjam buku catatan temannya lagi. Selanjutnya untuk *google form* tersendiri digunakan saat diadakan ujian didalam kelas maupun daring. Jadi sangat bermanfaat dan mendukung keberlangsungan pembelajaran daring dan luring.

B. Implikasi Penelitian

Penelitian ini berimplikasi untuk menambah khazanah ilmu pengetahuan dalam bidang pendidikan bahasa Arab dan media pembelajaran. Terutama bagi guru bahasa Arab yang mengajar melalui pembelajaran daring maupun luring. Sehingga para guru maupun guru bahasa dapat melek teknologi dan materi serta bahan ajarnya tersampaikan dengan baik serta terstruktur karena tersimpan dengan baik pada perangkat masing-masing guru serta siswa. Selain itu juga dapat berimplikasi sebagai bahan untuk memberikan sumbangsih yang menjadi acuan peneliti selanjutnya

sebagai bahan masukan dalam proses pembelajaran daring yang berguna untuk meningkatkan upaya media pembelajaran khususnya penggunaan *platform google* seperti *google classroom*, *google meet*, *google form*, *google dokumen* dan *google slide* sebagai media pembelajaran bahasa Arab yang membuat siswa semakin bersemangat dan tidak merasa jenuh dalam belajar.

Pendidik dapat lebih mengembangkan pembelajaran yang dapat membuat kondisi dalam belajar tetap efektif walaupun dilakukan dalam jaringan serta mengembangkan kreatifitas dalam pembuatan media-media pembelajaran untuk menjadi pendidik yang lebih profesional. Sekolah juga hendaknya lebih memfasilitasi dan melakukan pelatihan lanjutan untuk para pendidik serta peserta didik dalam pembelajaran dengan menggunakan *platform google*, adapun faktor penghambat untuk pendidik dan peserta didik hendaknya dijadikan bahan evaluasi untuk pihak sekolah agar tujuan pendidikan dapat dicapai dengan optimal.

Diharapkan pada penelitian selanjutnya dapat menemukan metode–metode pembaharuan yang dapat membuat peserta didik mengikuti pembelajaran dengan lebih baik. Adapun kendala-kendala yang terjadi saat penelitian berlangsung kiranya menjadi masukan untuk peneliti agar lebih baik lagi kedepannya.

DAFTAR PUSTAKA

- Abdullah, "Nilai-Nilai Dakwah Dalam Budaya *Peta Kapanca Labo Compo Sampari* Pada Upacara *Suna Ro Ndoso*". Tesis, Makassar: Pascasarjana UIN Alauddin Makassar. 2020.
- Arikunto, Suharsimi. Dasar-Dasar Evaluasi Pendidikan. Jakarta: Bumi Aksara. 2001.
- . *Manajemen Penelitian*. Jakarta: Rineka Cipta. 2005.
- Astini, Suni. *Pemanfaatan Teknologi Informasi Dalam Pembelajaran Tingkat Sekolah Dasar Pada Masa Pandemi Covid-19*, Jurnal lampuhyang Vol 11, No.2. 2020.
- Bagdakian, Ben H. *The new media monopoly*. Boston: Beacon Press. 2004.
- Baran, Stanley J. *Pengantar Komunikasi*. Jakarta: Erlangga. 2012.
- Barnadib, Sutari Imam. *Pengantar Ilmu Pendidikan Sistematis*. Yogyakarta: FIP IKIP Yogyakarta. 1986.
- Creeber G & Martin, R (ed.), *Digital Cultures: Understanding New Media*. Berkshire-England: Open University Press. 2009.
- Danaher, P.J., Wilson, and R. Davis, *A Comparison of Online and Offline Consumer Brand Loyalty, Marketing Science*. Horton, Paul B dan Chestern L Hunt. 1996. Diterjemahkan oleh: Amiruddin Ram dan Tita Sobari. Jakarta: Erlangga. 2003.
- Dewi. Praba, Ni Wayan Eka dkk. *Pengaruh Metode Pembelajaran Berbasis Proyek Terhadap Kemampuan Kerja Sama Pada Anak Kelompok B Taman Kanak-kanak*. E-journal Pendidikan Anak Usia Dini. 2018.
- Dijk, Jan Van. *The Network Society*, (London: SAGE Publications. 2006.
- Drajat, Zakiyah. *Ilmu Jiwa Agama*. Jakarta: Bulan Bintang. 2005.
- Effendy, Empty. Zhuang, Hartono. *E-Learning Konsep dan Aplikasi*. Yogyakarta: Penerbit Andi. 2005. UNIVERSITAS ISLAM NEGERI
- Fitriyani, Yani dkk. "Motivasi belajar mahasiswa pada pembelajaran daring selama pandemi Covid-19", Jurnal Kependidikan Vol.6. No.2.2020.
- Gusty, Sri, dkk. *Belajar Mandiri Pembelajaran Daring Di Tengah Pandemic Covid-19*, (Jakarta: Yayasan Kita Menulis. 2020. KITA MENULIS
- Hadi, Sutrisno Metodologi Research. Yogyakarta: Yasbit Fak. Psikologi UGM, 1976.
- Herdiansyah, Haris. *Wawancara, Observasi, dan Focus Groups sebagai Instrumen Penggalan Data Kualitatif*. Jakarta: PT. Raja Grafindo Persada. 2015.
- Herijanto, Budi. *Pengembangan Model Pembelajaran Interaktif Mata Pelajaran IPS Materi Bencana Alam di SD Negeri Klego 01 Kecamatan Pekalongan Timur*. (Tesis. Semarang: Program Pascasarjana Unnes. 2009.
- <http://www.dikmenum.go.id/e-learning/kompetensi/arab/Final-SK-KD%20Arab%20prog%Bhs-Santika-maret06.rtf>.
- <https://www.kompasiana.com/www.radencahyoprabowo.blogspot.com/552a39ea6ea834ad4e552d05/media-onlinemedia-barunew-media>
- <https://www.scribd.com/document/398075008/new-media>
- <https://www.scribd.com/document/398075008/new-media>
- <https://www.scribd.com/document/398075008/new-media>
- Ilham, M "Islam dan Budaya Lokal (Kearifan Lokal Dalam Ungkapan Makassar dan Relevansinya Dengan Pendidikan Islam)" *Disertasi* .Makassar: PPs UIN Alauddin. 2014.

- Ilyas, An Nisa Al Mu'min Liu. *Pengaruh Pembelajaran Online Berbasis Zoom, Cloud Meeting Terhadap Hasil Belajar Mahasiswa Fisika Universitas Flores*, Jurnal Pendidikan Fisika dan Keilmuan. 6.No.1. 2020.
- Jalaluddin, *Psikologi Agama*. Jakarta: Raja Grafindo Persada. 2010. Jurnal Communicator Sphere, Volume 1, No. 1
- Kamisa, Kamus Besar Bahasa Indonesia
- Kuntarto, Eko. *Kefektifan Model Pembelajaran Daring Dalam Perkuliahan Bahasa Indonesia Diperguruan Tinggi*” Journal Indonesian Language Education and Literature / ILE&E/Vol.3 No. 1. 2017.
- Kwiatkowska, Barbara; Harm Dotinga, eds. *International organizations and the law of the sea: documentary yearbook*. Martinus Nijhoff Publishers. p. x. ISBN 978-90-411-1561-4. .1999.
- Leah., Lievrouw, Sonia, Livingstone, *Handbook of New Media: Social Shaping and Social Consequences of ICTs*. London: Sage Publications Ltd. 2006
- Littlejohn, Stephen W & Karen A. Foss, *Teori Komunikasi*. Jakarta: Salemba Humanika.2009
- Mardhiah, Ainun, and Akbar, Said Ali. "Efektivitas media pembelajaran terhadap hasil belajar kimia siswa SMA Negeri 16 Banda Aceh." *Lantanida Journal* 6.1. 2018.
- McQuail, Denis *Mass Communication Theory (Teori Komunikasi Massa)*. Jakarta: Erlangga. 2000.
- . *Teori komunikasi massa*. Jakarta: Salemba Humanika. 2011.
- Miles dan Huberman, Analisis Data Kualitatif. Jakarta: UI-Press. 1992.
- Mondry, *Teori dan praktik Jurnalistik*. Bogor: Ghalia Indonesia. 2008.
- Mu'min, Ma'mum. *Pendekatan Studi Islam (Suatu Tinjauan Lingkup Perspektif dan Orientasi)*. Yogyakarta: Idea Press, 2015.
- Mulyana, Dedy Iskandar. *Ilmu Komunikasi: Suatu Pengantar*. Bandung: PT.Remaja Rosdakarya. 2007.
- Munir. *Pembelajaran Jarak Jauh*. Bandung: Alfabeta. 2010.
- Mustakim. *Efektifitas Pembelajaran Daring Menggunakan Media Online Selama pandemi Covid-19 Pada Mata Pelajaran Matematika*, Al Asma Jurnal Of Islamic Education. 2. No.1. 2020.
- Nasution, S. *Metode Naturalistik Kualitatif*. Bandung: Tarsinto. 1996.
- Nurhidayat Muh. Said, *Metode Penelitian Dakwah*. Makassar: Alauddin University Press, 2013.
- Poerbakawatja, Soegarda. *Ensiklopedia Pendidikan*. Jakarta: Gunung Agung. 1980.
- Rachman, M. Fachrir Islam di Bima Kajian Histotis Tentang Proses Islamisasi dan Perkembangannya sampai Masa Kesultanan. Yogyakarta: Lenge Printika. 2009.
- Riduwan, Belajar Mudah Penelitian untuk Guru, Karyawan, dan Peneliti Pemula.
- Sally, Jensen McMillan *Exploring Model of Interactivity from Multiple Research Traditions: Users, Documents, and Sistems* dalam Leah A Lievrouw & Sonia Livingstone (eds). *Handbook of New Media*. London: Sage Publications. 2002.
- Solomon, Michael R. *Consumer Behavior : Buying, Having and Being, 9th ed*.New Jersey: Pearson Addison Wesley. 2011.
- STT Banua Niha Keriso Proestan Sundermann Nias, *Pendidikan di Era Revolusi Industri 4.0* (Nias : STTBNKP Sunderman, 2019.

- Subagyo, Joko. *Metode Penelitian dalam Teori dan Praktik* . Jakarta: Rineka Cipta. 1991.
- Sugiyono, *Metode Penelitian Kuantitatif, Kualitatif, dan R&D*. Bandung: Alfabeta.2012.
- Suwarno, *Pengantar Umum Pendidikan*. Jakarta: Aksara Baru. 1982.
- Suyuthi, *Metode Penelitian Agama (Pendekatan Teori dan Praktek)*. Jakarta: PT Raja GrafindoPersada. 2002.
- Wahono, Romi Satria. “*Pengantar E-learning dan pengembangannya*”, <https://adoc.pub/romi-satria-wahono-koordinator-umum-ilmukomputercom-peneliti.html>
- Zuharini, dkk. *Metodologi pendidikan Agama*. Jakarta: Ramadhani. 1993.



L

A

M



P

I

UNIVERSITAS ISLAM NEGERI
ALAUDDIN
MAKASSAR

A

N

SMA MUHAMMADIYAH 7 MAKASSAR

SMA Muhammadiyah 7 Makassar adalah sebuah sekolah swasta yang berdiri dibawah naungan Muhammadiyah. Didirikan pada tanggal 1 juli 1983 bertempat di Jl. Muhammad Jufri no. 34, kel. Tammua kec. Tallo kota Makassar provinsi Sulawesi Selatan. Awal berdiri hanya memiliki belasan siswa bahkan pernah hanya memiliki seorang siswa dalam satu kelas, namun seiring berjalannya waktu siswa-siswa mulai bertambah dan sekolah ini mulai banyak dilirik masyarakat Makassar. Adapun Luas tanah dari SMA Muhammadiyah 7 Makassar adalah 2958 m². Meskipun dinamakan SMA (Sekolah Menengah Atas) yang mana tidak terlepas dari pelajaran umum, namun ada perbedaan dengan sekolah umum lainnya yakni di Sekolah ini memiliki pendidik dan tenaga kependidikan yang semua beragama islam dan berhijab bagi perempuan begitupun dengan siswa siswinya, Untuk mata pelajaran yang berbeda yakni ada bahasa Arab, kemuhammadiyah yang merupakan cirri khas dari sekolah ini serta pelajaran al-islam (Akidah akhlak, Fikih, Tarikh islam dan Alquran hadits), serta selalu melaksanakan sholat dhuha dan tadarrus 30 menit sebelum memulai pelajaran di Kelas hampir sama dengan sekolah madrasah aliyah ataupun pesantren.

Kualitas dari sebuah sekolah pada umumnya sangat dipengaruhi oleh komponen pendidikan terutama pada jumlah pendidik dan tenaga kependidikan, jumlah siswa dan sarana prasarana sekolah. Untuk jumlah pendidik di Sekolah ini yakni sebanyak 23 orang dan tenaga kependidikan sebanyak 6 orang, untuk jumlah siswa pada tahun ajaran 2021/2022 yakni sebanyak 195 siswa terdiri dari 100 laki-laki dan 95 perempuan. Sebagai gambaran kualitas dan mutu SMA Muhammadiyah 7 Makassar dapat dilihat pada uraian sebagai berikut:

1. Visi Sekolah

Visi “Islami, Unggul, Modern dan Berkemajuan” penjabaran maknanya adalah:

Islami: Islam adalah agama keselamatan yang dibawah oleh Rasulullah Muhammad saw yang berasal dari Allah swt, Tuhan Pencipta Alam Semesta. Agama Islam merupakan satu-satunya agama yang sempurna dan diridhoi oleh Allah swt serta menjadi *Rahmatan Lil Alamin* (Rahmat bagi seluruh alam). SMA Muhammadiyah 7 Makassar sebagai Lembaga Pendidikan Muhammadiyah senantiasa diorientasikan pada tercapainya maksud dan tujuan serta cita-cita Muhammadiyah yaitu “Menegakkan dan Menjunjung tinggi Agama Islam sehingga terwujud masyarakat Islam yang sebenar-benarnya”. Oleh karena itu komitmen menyebar dan mengaplikasikan nilai-nilai keislaman menjadi hal yang utama dalam rangka memujudkan “*Baladun Toyyibatun Wa Rabbun Gaffur*”.

Unggul: Memiliki kemampuan bersaing dalam dunia Global di berbagai bidang dengan mengerahkan seluruh potensi dan sumber daya yang dimiliki, mampu berprestasi dan berinovasi sehingga menjadi sekolah terdepan dalam mutu dan pelayanan pembinaan generasi bangsa serta menjadi lembaga pendidikan yang favorit di daerah ini.

Modern & Berkemajuan: Menjadi lembaga pendidikan yang smart school yang mampu menerapkan dan menggunakan teknologi modern, mengakses penggunaan informasi digital, dan menyiapkan Sumber Daya Manusia yang mampu bersaing di era Revolusi Industri 4.0, tanpa harus kehilangan nilai, karakter dan budaya yang dimiliki sebagai ummat Islam dan Bangsa Indonesia.

2. Misi Sekolah

- a. Mendidik dan mengajarkan Nilai-nilai ketauhidan sehingga terwujud warga sekolah yang bebas dari praktek kesyirikan.

- b. Meningkatkan Keimanan dan Ketaqwaan kepada Allah swt dengan mengedepankan ilmu-amal dan amal-ilmiah dalam melaksanakan ibadah kepada Allah swt.
- c. Meningkatkan ukhuwah islamiyah kepada warga sekolah sehingga menghadirkan harmonisasi dalam pembinaan dan pelayanan pendidikan di sekolah.
- d. Mengerahkan seluruh potensi dan kemampuan yang dimiliki untuk meningkatkan mutu pelayanan pendidikan sehingga menjadi sekolah favorit dan pilihan utama bagi masyarakat
- e. Meningkatkan kompetensi dan profesionalisme Guru Pendidik dan Tenaga Kependidikan dalam memanfaatkan teknologi informasi digital serta mengembangkan sistem dan metode pendidikan yang kontemporer (kekinian).
- f. Mengoptimalkan pemanfaatan dan penggunaan Ilmu Pengetahuan dan Teknologi modern dalam menunjang proses belajar mengajar di sekolah.
- g. Menyediakan sarana dan prasarana serta media pembelajaran yang mampu meningkatkan motivasi dan pelayanan pendidikan kepada peserta didik.
- h. Mengembangkan model pembelajaran yang berstandar nasional dengan berbasis IT (Teknologi Informasi) dalam rangka memajukan dan meningkatkan Mutu lulusan yang mampu bersaing di dunia global.

3. Tujuan SMA Muhammadiyah 7 Makassar

- a. Mewujudkan tujuan Pendidikan Nasional dengan melaksanakan standar Pendidikan
- b. Mewujudkan maksud dan tujuan Muhammadiyah dengan melaksanakan program pendidikan yang *holistic transformatif*
- c. Mewujudkan peserta didik yang memiliki *character building* yang *Amanah, Siddik, Tabligh, dan Fathonah* serta mampu mengimplementasikan nilai-nilai keislaman kedalam kehidupan berbangsa dan bermasyarakat.

- d. Mewujudkan SMA Muhammadiyah 7 Makassar sebagai sekolah Rekomended bagi masyarakat dengan pengembangan Pendidikan yang bermutu dan Sumber Daya Manusia yang berkualitas.
- e. Mewujudkan Manajemen sekolah yang didasarkan pada Prinsip-prinsip Organisasi, transparansi, akuntabilitas dan kejujuran.



PROFIL SEKOLAH

A. IDENTITAS SEKOLAH

Nama Sekolah MAKASSAR	: SMA MUHAMMADIYAH 7
NPSN	: 40307362
NSS	: 302196010055
Status Sekolah	: SWASTA
Akreditasi Sekolah	: B
Alamat	: Jl. Muhammad Jufri No. 34
KodePos	: 90216
Kelurahan	: Tammua
Kecamatan	: Tallo
Kota	: Makassar
Provinsi	: Sulawesi-Selatan
Nomor Telp	: (0411) 361 2002
SK Pendirian Sekolah	: 1 0 2 9
/ II - 0 8 3 / S w - 8 1 / 1 9 8 3	Tanggal SK
Pendirian	: 2
September 1983	
Status Kepemilikan	: Persyarikatan Muhammadiyah
SK Izin Operasional	:
421.3/7924/S.KEP/DPK/XII/2016	Tgl
SK Izin Operasional	: 13
Desember 2016	
Nomor Rekening	:
Nama Bank	:
Cabang KCP/Unit	:
Rekening Atas Nama	: SMA
MUHAMMADIYAH 7 MAKASSAR	MBS
	: Ya
Luas Tanah	
Milik (m2)	: 2958 m ² Luas Tanah Bukan Milik (m2)
	: -
Nama Wajib Pajak	: SMA

MUHAMMADIYAH 7 MAKASSARNPWP

: 80.982.0

59.0-801.000

Email

: smam7mks@gmail.com



DATA PESERTA DIDIK

Laki-laki	Perempuan	Total
100	95	195

2. Jumlah peserta Didik Berdasarkan Kelas

Kelas	Jenis Kelamin		Total
	L	P	
X MIPA	11	13	24
X IPS	17	9	26
XI MIPA	9	12	21
XI IPS	24	9	33
XII MIPA	18	27	45
XII IPS	21	25	46

3. Jumlah Siswa Berdasarkan Agama

Agama	L	P	Total
Islam	100	95	195
Kristen	0	0	0
Katholik	0	0	0
Hindu	0	0	0
Budha	0	0	0
Konghucu	0	0	0
Lainnya	0	0	0
Total	100	95	195

Tingkat Pendidikan	L	P	Total
Tingkat 10	28	22	50
Tingkat 11	33	21	54
Tingkat 12	39	52	91
Total	100	95	195

DATA PENDIDIK DAN TENAGA PENDIDIKAN

No	Nama
1.	SABRI, S.Pd
2.	Dra. St. Haerani, MM
3.	Rusnawati, S.Pd
4.	Ilham Supiana, S.sos, MPs
5.	Ismail, S. Pd, MM
6.	A. Barlian Thahir, S. Ag, MM
7.	Drs. Amiluddin
8.	Saenong, S.Pd
9.	Adilah, SS
10.	Novie Damayanti, S.Pd
11.	Ruhaeda, SE
12.	Muhammad Fahmi Basmar, S.kom.M.Kom
13.	Sudirman, SP.,MM
14.	Andi Ayu Indasari, SE
15.	Darmayanni, S.Pd
16.	St. Khaerunnisa A
17.	Asrianto, S.Or
18.	Yenni Rahma, S.Pd

19.	Musdalifa Buana, S. Pd
20.	Drs. Rajamuddin, M. MPd
21.	Yusriani Yusuf, S.Pd
22.	M. Yusuf. L, BA
23.	Drs. Amir Pattanri, M.PdI
24.	Ria Murti Nasar, S.Pd
25.	Abd. Kadir
26.	Widodo
27.	Angelia Wulandari
28.	Drs. Abiji
29.	Radiani, S.Pd
30.	Ayyif, S.Pd
31.	Sitti Haeria
32.	Indrayani, S.Pd
33.	Asman, S.Ag
34.	Yusnikawati, S.Pd
35.	Syafriati, S. Pd

NAMA SISWA KELAS XI SMA MUHAMMADIYAH 7 MAKASAR

Nomor		NAMA SISWA
Urut	NIS	
1	20021463	AIDIL SYAPUTRA
2	20021462	ALIF NUN
3	20021464	ASLAM HANIF WITANTO
4	20021465	CINTA DEWI AQIDAH
5	20021486	FADIA RAHMAWATI
6	20021466	FAHRI R
7	20021467	FATHUR RAHMAN
8	20021485	FERISAL RAHIM
9	20021468	KASMAWATI
10	20021469	M. ZULKIFLI
11	20021470	MUH. ADIL MA'RUF
12	20021484	MUH. ADRIAN SAPUTRA
13	20021471	MUH. AL QADRY KURNIA
14	20021472	MUH. FADLI R
15	20021483	MUH. RIZKY
16	20021488	MUHAMMAD ILHAM ARIF S
17	20021473	MUHAMMAD TAHMIL
18	20021474	NURANISA SAHARUDDIN
19	20021475	NURCAHAYA SHINTIA M
20	20021476	RAHMAT
21	20021477	RANGGA
22	20021478	RENALDY
23	20021479	RIDHO HARIANTO
24	20021480	RUSDI
25	20021481	SRI RAHMADANI
26	20021487	SUCI SAHRANI PUTRI

27	20021482	YANI
28	21021483	MUH. FADHIL
29	21021484	SINDI ARTIKA SRIKANDI
30	21021485	MUHABID ISMAIL
31	21021538	MUHAMMAD SURYA SYAIFULLAH
32	21021539	NUR ILHAM
33		RIFKY BAGUS ILHAM



RENCANA PELAKSANAAN PEMBELAJARAN (RPP)

SEKOLAH : SMA MUHAMMADIYAH 7 MAKASSAR

MATA PELAJARAN : BAHASA ARAB

KELAS : XI/1

ALOKASI WAKTU : 2 X 45 MENIT

A. TUJUAN PEMBELAJARAN

Kompetensi Dasar	Tujuan Pembelajaran
KD 3.1 Memahami wacana terkait topik " <i>Muhammad rasulullah</i> " (Muhammad Utusan Allah) berunsur <i>Fi'il Madhi dan Mudhari'</i>	Melalui model pembelajaran berbasis teks peserta didik dapat menggambarkan serta Menjelaskan teks sederhana tentang bacaan <i>Muhammad Rasulullah</i> dengan memperhatikan makhraj huruf dalam penggunaannya
KD 4.1. Membaca teks terkait topik "Muhammad rasulullah: (Muhammad Utusan Allah) berunsur <i>Fi'il Madhi dan Mudhari'</i>	Melalui gambar peserta didik dapat dengan mudah menceritakan kisah teks sederhana tentang <i>Muhammad Rasulullah</i> , dengan mendengarkan makhraj huruf <i>Fi'il Madhi dan Mudhari'</i> dalam penggunaannya

B. KEGIATAN PEMBELAJARAN

Pendahuluan	-Sapa, salam, doa, motivasi, review materi sebelumnya, dll
	-Guru menampilkan kosakata mengenai <i>Muhammad Rasulullah</i> menggunakan <i>Google slides</i>

<p style="text-align: center;">Inti</p>	<ul style="list-style-type: none"> -Guru menanyakan kepada peserta didik tentang biografi singkat <i>Muhammad Rasulullah</i> melalui <i>google meet</i> -Guru membagikan bahan ajar, membacakan/memperdengarkan audio dan melatih pengucapan tentang <i>Muhammad Rasulullah</i> -Guru memunculkan kembali daftar kata benda, kata kerja dan kata sifat yang terdapat dalam teks 1,2 dan 3, peserta didik dapat memilih kata kerja, kata benda dan kata sifat yang terdapat dalam teks tersebut, kemudian menentukan <i>Fi'il Madhi dan Mudhari'</i> dalam <i>google classroom</i> -Selama kegiatan konstruksi bersama ini, guru memonitor kemajuan pekerjaan peserta didik. -Peserta didik mendemonstrasikan kisah <i>Muhammad Rasulullah</i> dalam bahasa Arab
<p style="text-align: center;">Penutup</p>	<ul style="list-style-type: none"> - Guru menyampaikan link soal latihan dan materi yang akan datang serta berdoa dan menutup pembelajaran.

C. PENILAIAN

Penilaian pembelajaran meliputi penilaian sikap, penilaian pengetahuan berupa tes tulis dan lisan, penilaian kinerja dan penilaian portopolio.

Mengetahui,

Kepala Sekolah SMA

Guru Bahasa Arab

Sabri, S.Pd
NBM. 111 7627

Novie Damayanti, S.Pd
NBM.

SILABUS KURIKULUM ISMUBA

- Mata Pelajaran : Pendidikan Bahasa Arab
 Kelas : XI (Sebelas)
 Semester : Gasal
 Kompetensi Inti :
- KI 1 : Menghargai dan menghayati ajaran agama Islam sesuai paham Muhammadiyah
 KI 2 : Menghargai dan menghayati perilaku jujur, disiplin, tanggungjawab, peduli (toleransi, gotong royong), santun, percaya diri, dalam berinteraksi secara efektif dengan lingkungan sosial dan alam dalam jangkauan pergaulan dan keberadaannya
 KI 3 : Memahami pengetahuan (faktual, konseptual, dan prosedural) berdasarkan rasa ingintahunya tentang ilmu pengetahuan, teknologi, seni, budaya terkait fenomena dan kejadian tampak mata
 KI 4 : Mencoba, mengolah, dan menyaji dalam ranah konkret (menggunakan, mengurai, merangkai, memodifikasi, dan membuat) dan ranah abstrak (menulis, membaca, menghitung, menggambar, dan mengarang) sesuai dengan yang dipelajari di sekolah dan sumber lain yang sama dalam sudut pandang/teori

Kompetensi Dasar		Indikator		Materi Pokok	Pembelajaran	Penilaian		Alokasi Waktu	Sumber Belajar
1.1	Meyakini dan menghayati bahwa Rasulullah Muhammad SAW	1.1.1	Berakhlak mulia sebagaimana yang dicontohkan Nabi Muhammad SAW	Wacana tertulis dengan topik "مَجْلِسُ رَسُولِ اللَّهِ ﷺ" (Muhammad Utusan Allah) berunsur <i>Fi'il Madhi dan Mudhari'</i>	Peserta didik : a. Mengucapkan kosa kata tentang wacana terkait b. Menulis kosa kata tentang wacana terkait c. Mengartikan kosa kata tentang wacana terkait d. Mendialogkan percakapan tentang wacana	a.	Observasi	3 minggu x 2 jp	a. Buku Pendidikan Bahasa Arab , Majelis Dikdasmen b. Kamus Bahasa Arab-Indonesia
	adalah <i>uswatun hasanah</i>	1.1.2	Menunjukkan perilaku Nabi Muhammad SAW sebagai <i>uswatun hasanah</i>						
2.1	Memiliki sikap jujur, disiplin, tanggung jawab,	2.1.1	Jujur dalam perkataan dan perbuatan sehari-						
						b.	Penilaian diri		
						c.	Penilaian antar		

peduli, santun


hari


peserta didik




	dan cinta damai	2.1.2	Menampilkan pribadi periang dan menyayangi sesama		terkait e. Mengkaji kaidah <i>Fi'il Madhi dan Mudhari'</i> f. Mengidentifikasi kalimat berunsur <i>Fi'il Madhi dan Mudhari'</i> g. Membuat kalimat dengan unsur <i>Fi'il Madhi dan Mudhari'</i>	d.	Jurnal		
3.1	Memahami wacana terkait جَمْعٌ مَدْحِيٌّ مُ"topik هَلَّا (Muhammad Utusan Allah) berunsur <i>Fi'il Madhi dan Mudhari'</i>	3.1.1	Mengidentifikasi gagasan utama wacana terkait topik <i>Muhammad Rasulullah</i> (Muhammad Utusan Allah) berunsur <i>Fi'il Madhi dan Mudhari'</i>			a.	Tes tulis		
		3.1.2	Mengidentifikasi isi wacana terkait topik <i>Muhammad Rasulullah</i> (Muhammad Utusan Allah) berunsur <i>Fi'il Madhi dan Mudhari'</i>			b.	Tes lisan		
		3.1.3	Mengidentifikasi unsur <i>Fi'il Madhi dan Mudhari'</i> dalam wacana terkait topik <i>Muhammad Rasulullah</i> (Muhammad Utusan Allah)			c.	penugasan		
4.1.1	Melafalkan kata terkait topik مُ"جَمْعٌ مَدْحِيٌّ هَلَّا (Muhammad Utusan Allah)	4.1.1.1	Membaca dengan nyaring kata dan/atau kalimat dalam teks tentang <i>Muhammad Rasulullah</i> (Muhammad Utusan Allah)			a.	Tes praktik		
						b.	Projek		


			Allah)					
		4.1.1.2	Mempraktikkan pengucapan ungkapan dalam <i>hiwar</i> (dialog) tentang <i>Muhammad Rasulullah</i> (Muhammad Utusan Allah)					
4.1.2	Menyajikan arti kosa kata terkait topik وَهُوَ الَّذِي هَدانا لِحَقِّهِ (Muhammad Utusan Allah)	4.1.2.1	Mengidentifikasi arti kosakata dalam teks tentang <i>Muhammad Rasulullah</i> (Muhammad Utusan Allah)					
		4.1.2.2	Mengartikan kosakata dan/atau kalimat dalam wacana tentang <i>Muhammad Rasulullah</i> (Muhammad Utusan Allah)					
4.1.3	Membaca teks terkait topik وَهُوَ الَّذِي هَدانا لِحَقِّهِ (Muhammad Utusan Allah) berunsur <i>Fi'il Madhi dan Mudhari'</i>	4.1.3.1	Menyajikan bacaan teks berunsur <i>Fi'il Madhi dan Mudhari'</i> tentang <i>Muhammad Rasulullah</i> (Muhammad Utusan Allah)					
		4.1.3.2	Mengidentifikasi bacaan teks berunsur <i>Fi'il Madhi dan Mudhari'</i> tentang <i>Muhammad Rasulullah</i>					



			(Muhammad Utusan Allah)					
4.1.4	Menyajikan dialog terkait مَحَادِثَ رَسُوْلِهِ topik "هللا(Muhammad Utusan Allah)	4.1.4.1	Mendemonstrasikan <i>hiwar</i> (dialog) tentang <i>Muhammad Rasulullah</i> (Muhammad Utusan Allah)					
		4.1.4.2	Menggunakan ungkapan dalam <i>hiwar</i> (dialog) tentang <i>Muhammad Rasulullah</i> (Muhammad Utusan Allah)					
4.1.5	Menulis kalimat berunsur <i>Fi'il Madhi dan Mudhari'</i> tentang <i>Muhammad Rasulullah</i> (Muhammad Utusan Allah sesuai kaidah bahasa	4.1.5.1	Melengkapi kalimat berunsur <i>Fi'il Madhi dan Mudhari'</i> tentang <i>Muhammad Rasulullah</i> (Muhammad Utusan Allah)					
		4.1.5.2	Menyusun kalimat berunsur <i>Fi'il Madhi dan Mudhari'</i> tentang <i>Muhammad Rasulullah</i> (Muhammad Utusan Allah sesuai kaidah bahasa					


1.2	Mensyukuri turunya Al Quran sebagai mukjizat terbesar sepanjang jaman	1.2.1	Berakhlak mulia sebagaimana yang diajarkan dalam AL Quran	Wacana tertulis dengan "نَزُولِ الْقُرْآنِ" (Turunnya Al-Quran) berunsur <i>Jumlah Fi'liyyah</i>	Peserta didik : a. Mengucapkan kosa kata tentang wacana terkait b. Menulis kosa kata tentang wacana terkait c. Mengartikan kosa kata tentang wacana terkait d. Mendialogkan percakapan tentang wacana terkait e. Mengkaji kaidah <i>Dlamir Munfashil</i> f. Mengidentifikasi kalimat berunsur <i>Dlamir Munfashil</i> g. Membuat kalimat dengan unsur <i>Dlamir Munfashil</i>	a.	Observasi	2 minggu x 2 jp	a. Buku Pendidikan Bahasa Arab , Majelis Dikdasmen b. Kamus Bahasa Arab-Indonesia	
		1.2.2	Mengubah perilaku buruk yang sering dilakukan menjadi perilaku Qurani							
2.2	Memiliki sikap taat, disiplin, tanggung jawab, dan peduli	2.2.1	Mematuhi perintah dan larangan yang ada dalam Al Quran			a.	Observasi			
		2.2.2	Gemar mengkaji Al Quran		b.	Penilaian diri	c.			Penilaian antar peserta didik
3.2	Memahami wacana terkait topik "نَزُولِ الْقُرْآنِ" (Turunnya Al-Quran) berunsur <i>Jumlah Fi'liyyah</i>	3.2.1	Mengidentifikasi gagasan utama wacana terkait topik <i>Nuzulul Quran</i> (Turunnya Al-Quran) berunsur <i>Jumlah Fi'liyyah</i>			a.	Tes tulis			
		3.2.2	Mengidentifikasi isi wacana terkait topik <i>Nuzulul Quran</i> (Turunnya Al-Quran) berunsur <i>Jumlah Fi'liyyah</i>		b.	Tes lisan	c.			Penugasan
		3.2.3	Mengidentifikasi unsur <i>Jumlah Fi'liyyah</i> dalam wacana terkait topik <i>Nuzulul Quran</i> (Turunnya Al-Quran)							

4.2.1	Melafalkan kata terkait topik "نَزُولِ الْقُرْآنِ" (Turunnya Al-Quran)	4.2.1.1	Membaca dengan nyaring kata dan/atau kalimat dalam teks tentang <i>Nuzulul Quran</i> (Turunnya Al-Quran)		a.	Tes praktik		
		4.2.1.2	Mempraktikkan pengucapan ungkapan dalam <i>hiwar</i> (dialog) tentang <i>Nuzulul Quran</i> (Turunnya Al-Quran) dengan benar					
4.2.2	Menyajikan arti kosa kata terkait topik "نَزُولِ الْقُرْآنِ" (Turunnya Al-Quran)	4.2.2.1	Mengidentifikasi arti kosakata dalam teks sederhana tentang <i>Nuzulul Quran</i> (Turunnya Al-Quran)					
		4.2.2.2	Mengartikan kosakata dan/atau kalimat dalam wacana tentang <i>Nuzulul Quran</i> (Turunnya Al-Quran)					
4.2.3	Membaca teks terkait topik "نَزُولِ الْقُرْآنِ" (Turunnya Al-Quran) berunsur <i>Jumlah Fi'liyyah</i>	4.2.3.1	Menyajikan bacaan teks sederhana berunsur <i>Jumlah Fi'liyyah</i> tentang <i>Nuzulul Quran</i> (Turunnya Al-Quran)					
		4.2.3.2	Mengidentifikasi bacaan teks berunsur berunsur <i>Jumlah Fi'liyyah</i> tentang <i>Nuzulul Quran</i> (Turunnya Al-Quran)					
					b.	Projek		

4.2.4	Menyajikan dialog terkait topik نزول "اَلْقُرْآنُ" (Turunnya "اَلْقُرْآنُ" Al-Quran)	4.2.4.1	Mendemonstrasikan <i>hiwar</i> (dialog) tentang <i>Nuzulul Quran</i> (Turunnya Al-Quran)							
		4.2.4.2	Menggunakan ungkapan dalam <i>hiwar</i> (dialog) tentang <i>Nuzulul Quran</i> (Turunnya Al-Quran)							
4.2.5	Menulis kalimat berunsur <i>Jumlah Fi'liyyah</i> tentang <i>Nuzulul Quran</i> (Turunnya Al-Quran) sesuai kaidah bahasa	4.2.5.1	Melengkapi kalimat berunsur <i>Jumlah Fi'liyyah</i> tentang <i>Nuzulul Quran</i> (Turunnya Al-Quran)							
		4.2.5.2	Menyusun kalimat berunsur <i>Jumlah Fi'liyyah</i> tentang <i>Nuzulul Quran</i> (Turunnya Al-Quran) sesuai kaidah bahasa							
1.3	Mensyukuri dan menghargai perjuangan Rasulullah dalam menegakan agama Allah	1.3.1	Antusias dalam meneladani perjuangan Rasulullah	Wacana tertulis dengan topik اَلْقُرْآنُ "اَلْحِجْرَةُ" (Hijrah) "رَسُولُ" Sahabat)	Peserta didik : a. Mengucapkan kosa kata tentang wacana terkait b. Menulis kosa kata tentang wacana terkait c. Mengartikan kosa kata tentang wacana terkait d. Mendialogkan percakapan tentang wacana terkait	a.	Observasi	2 minggu x 2 jp	a. Buku Pendidikan Bahasa Arab, Majelis Dikdasmen b. Kamus Bahasa Arab-Indonesia	
		1.3.1	Iklhlas menerima ajaran Rasulullah							
2.3	memiliki sikap berani, percaya diri, gigih dan sabar	2.3.1	Gigih menegakkan agama Allah			a.	Observasi			b. Penilaian diri c. Penilaian antar peserta didik d. Jurnal Observasi
		2.3.2	Bersabar terhadap segala ujian yang diberikan Allah			b.	Penilaian diri			
3.3	Memahami wacana terkait	3.3.1	Mengidentifikasi gagasan utama	a.	Testulis		b. Tes lisan			
				b.	Tes lisan					

4.3.2	Menyajikan arti kosa kata terkait topik " هَجْرَةُ رَسُولِ اللَّهِ صَلَّى اللَّهُ عَلَيْهِ وَسَلَّمَ " (Hijrah Rasul dan Sahabat)	4.3.2.1	Mengidentifikasi arti kosakata dalam teks tentang <i>Hi jratul Rasul was shahabah</i> (Hijrah Rasul dan Sahabat)						
		4.3.2.2	Mengartikan kosakata dan/atau kalimat dalam wacana tentang <i>Hi jratul Rasul was shahabah</i> (Hijrah Rasul dan Sahabat)						
4.3.3	Membaca teks sederhana terkait topik " هَجْرَةُ رَسُولِ اللَّهِ صَلَّى اللَّهُ عَلَيْهِ وَسَلَّمَ " (Hijrah Rasul dan Sahabat) berunsur <i>Maf'ul bih</i>	4.3.3.1	Menyajikan bacaan teks sederhana berunsur <i>Maf'ul bih</i> tentang <i>Hi jratul Rasul was shahabah</i> (Hijrah Rasul dan Sahabat)						
		4.3.3.2	Mengidentifikasi bacaan teks berunsur <i>Maf'ul bih</i> tentang <i>Hijratul Rasul was shahabah</i> (Hijrah Rasul dan Sahabat)						
4.3.4	Menyajikan dialog terkait topik " هَجْرَةُ رَسُولِ اللَّهِ صَلَّى اللَّهُ عَلَيْهِ وَسَلَّمَ " (Hijrah Rasul dan Sahabat)	4.3.4.1	Mendemonstrasikan <i>hiwar</i> (dialog) tentang <i>Hi jratul Rasul was shahabah</i> (Hijrah Rasul dan Sahabat)						
		4.3.4.2	Menggunakan ungkapan dalam <i>hiwar</i> (dialog) tentang <i>Hi jratul</i>						

			<i>Rasul was shahabah</i> (Hijrah Rasul dan Sahabat)						
4.3.5	Menulis kalimat berunsur <i>Na`at - Maf`ul bih</i> tentang <i>Hi jratur Rasul was shahabah</i> (Hijrah Rasul dan Sahabat) sesuai kaidah bahasa	4.3.5.1	Melengkapi kalimat berunsur <i>Na`at - Maf`ul bih</i> tentang <i>Hijratur Rasul was shahabah</i> (Hijrah Rasul dan Sahabat)						
		4.3.5.2	Menyusun kalimat berunsur <i>Maf`ul bih</i> tentang <i>Hi jratur Rasul was shahabah</i> (Hijrah Rasul dan Sahabat) sesuai kaidah bahasa						
1.4	Meneladani sahabat Rasul	1.4.1	Menunjukkan akhlakul karimah sahabat Rasul	Wacana tertulis dengan topik "صَوْنُ حَاوِيَّةِ" (Sahabat Rasul) berunsur <i>Dlamir Muttashil lil Faildan Maf`ul</i>	Peserta didik : a. Mengucapkan kosa kata tentang wacana terkait b. Menulis kosa kata tentang wacana terkait c. Mengartikan kosa kata tentang wacana terkait d. Mendialogkan percakapan tentang wacana terkait e. Mengkaji kaidah <i>Dlamir Muttashil lil Faildan Maf`ul</i> f. Mengidentifikasi kalimat berunsur <i>Dlamir Muttashil lil</i>	a.	Observasi	2 minggu x 2 jp	a. Buku Pendidikan Bahasa Arab, Majelis Dikdasmen b. Kamus Bahasa Arab-Indonesia
		1.4.2	Berakhlak mulia sebagaimana yang ada dalam diri sahabat Rasul						
2.4	memiliki sikap taat, berani, jujur, dan tanggung jawab.	2.4.1	Taat menjalankan ibadah wajib maupun sunnah			a.	Observasi		
		2.4.2	Memprakarsai <i>amar ma`rufnahymunkar</i>			b.	Penilaian diri		
						c.	Penilaian antar peserta didik		
						d.	Jurnal Observasi		
3.4	Memahami wacana terkait topik "صَوْنُ حَاوِيَّةِ" (Sahabat Rasul) berunsur <i>Dlamir Muttashil lil Faildan Maf`ul</i>	3.4.1	Mengidentifikasi gagasan utama wacana terkait topik <i>as-Shahabah</i> (Sahabat Rasul) berunsur <i>Dlamir Muttashil lil Fail dan Maf`ul</i>			a.	Tes tulis		
						b.	Tes lisan		
						c.	Penugasan		

		3.4.2	Mengidentifikasi isi wacana terkait topik <i>as-Shahabah</i> (Sahabat Rasul) berunsur <i>Dlamir Muttashil lil Fail dan Maf'ul</i>		<i>Faildan Maf'ul</i>				
		3.4.3	Mengidentifikasi unsur <i>Dlamir Muttashil lil Fail dan Maf'ul</i> dalam wacana terkait topik <i>as-Shahabah</i> (Sahabat Rasul)		<i>g. Membuat kalimat dengan unsur Dlamir Muttashil lil Fail dan Maf'ul</i>				
4.4.1	Melafalkan kata terkait topik "صَحَابَةُ رَسُولٍ" (Sahabat Rasul)	4.4.1.1	Membaca dengan nyaring kata dan/atau kalimat dalam teks tentang <i>as-Shahabah</i> (Sahabat Rasul)			a.	Tes praktik		
		4.4.1.2	Mempraktikkan pengucapan ungkapan dalam <i>hiwar</i> (dialog) tentang <i>as-Shahabah</i> (Sahabat Rasul) dengan benar		b.	Projek			
4.4.2	Menyajikan arti kosa kata terkait topik "صَحَابَةُ رَسُولٍ" (Sahabat Rasul)	4.4.2.1	Mengidentifikasi arti kosakata dalam teks tentang <i>as-Shahabah</i> (Sahabat Rasul)						
		4.4.2.2	Mengartikan kosakata dan/atau kalimat dalam wacana tentang <i>as-Shahabah</i>						

			(Sahabat Rasul)															
4.4.3	Membaca teks sederhana terkait topik "صَحَابَةُ رَسُولٍ" (Sahabat Rasul) berunsur <i>Dlamir Muttashil lil Faildan Maf'ul</i>	4.4.3.1	Menyajikan bacaan teks berunsur <i>Dlamir Muttashil lil Faildan Maf'ul</i> tentang <i>as-Shahabah</i> (Sahabat Rasul)															
		4.4.3.2	Mengidentifikasi bacaan teks berunsur <i>Dlamir Muttashil lil Fail dan Maf'ul</i> tentang <i>as-Shahabah</i> (Sahabat Rasul)															
4.4.4	Menyajikan dialog terkait topik "صَحَابَةُ رَسُولٍ" (Sahabat Rasul)	4.4.4.1	Mendemonstrasikan <i>hiwar</i> (dialog) tentang <i>as-Shahabah</i> (Sahabat Rasul)															
		4.4.4.2	Menggunakan ungkapan dalam <i>hiwar</i> (dialog) tentang <i>as-Shahabah</i> (Sahabat Rasul)															
4.4.5	Menulis kalimat berunsur <i>Dlamir Muttashil lil Fail dan Maf'ul</i> tentang <i>as-Shahabah</i> (Sahabat Rasul) sesuai kaidah bahasa	4.4.5.1	Melengkapi kalimat berunsur <i>Dlamir Muttashil lil Fail dan Maf'ul</i> tentang <i>as-Shahabah</i> (Sahabat Rasul)															
		4.4.5.2	Menyusun kalimat berunsur <i>Dlamir Muttashil lil Fail dan Maf'ul</i> tentang <i>as-Shahabah</i> (Sahabat Rasul) sesuai kaidah bahasa															

SILABUS KURIKULUM ISMUBA


Mata Pelajaran : Pendidikan Bahasa Arab
 Kelas : XI (Sebelas)
 Semester : Genap
 Kompetensi Inti :




KI 1 : Menghargai dan menghayati ajaran agama Islam sesuai paham Muhammadiyah
 KI 2 : Menghargai dan menghayati perilaku jujur, disiplin, tanggungjawab, peduli (toleransi, gotong royong), santun, percaya diri, dalam berinteraksi secara efektif dengan lingkungan sosial dan alam dalam jangkauan pergaulan dan keberadaannya
 KI 3 : Memahami pengetahuan (faktual, konseptual, dan prosedural) berdasarkan rasa ingintahunya tentang ilmu pengetahuan, teknologi, seni, budaya terkait fenomena dan kejadian tampak mata
 KI 4 : Mencoba, mengolah, dan menyaji dalam ranah konkret (menggunakan, mengurai, merangkai, memodifikasi, dan membuat) dan ranah abstrak (menulis, membaca, menghitung, menggambar, dan mengarang) sesuai dengan yang dipelajari di sekolah dan sumber lain yang sama dalam sudut pandang/teori

Kompetensi Dasar		Indikator		Materi Pokok	Pembelajaran	Penilaian	Alokasi Waktu	Sumber Belajar	
1.5	Mensyukuri jasa para pembaharu Islam	1.5.1	Antusias menerima gagasan/ide baru	Wacana tertulis dengan topik "الْمُصَلِّح" شُعْبَاء (Tokoh Pembaharu Islam) berunsur <i>Fi'il Maziid</i>	Peserta didik : a. Mengucapkan kosa kata tentang wacana terkait b. Menulis kosa kata tentang wacana terkait c. Mengartikan kosa kata tentang wacana terkait d. Mendialogkan percakapan tentang wacana terkait e. Mengkaji kaidah <i>Fi'il Maziid</i> f. Mengidentifikasi kalimat berunsur	a.	Observasi	3 minggu x 2 jp	a. Buku Pendidikan Bahasa Arab , Majelis Dikdasmen b. Kamus Bahasa Arab-Indonesia
		1.5.2	Senang menyampaikan ide- ide baru			a.	Observasi		
2.5	Memiliki sikap berani membela kebenaran, cinta ilmu, disiplin, jujur	2.5.1	Berani menyampaikan kebenaran ilmu			Pembaharu Islam berunsur <i>Fi'il Maziid</i>	c.		
		2.5.2	Tekun membaca sejarah pemikiran tokoh pembaharu	d.					
3.5	Memahami wacana terkait topik "شُعْبَاء" الْمُصَلِّح (Tokoh Pembaharu Islam)	3.5.1	Mengidentifikasi gagasan utama wacana terkait topik <i>Zu'amaul Islah</i> (Tokoh Pembaharu Islam) berunsur <i>Fi'il Maziid</i>			a.	Tes tulis		
						b.	Tes lisan		
						c.	penugasan		

	berunsur <i>Fi'il</i>							
--	-----------------------	--	--	--	--	--	--	--



	<i>Maziid</i>	3.5.2	Mengidentifikasi isi wacana terkait topik <i>Zu'amaul Islah</i> (Tokoh Pembaharu Islam) berunsur <i>Fi'il Maziid</i>		<i>Fi'il Maziid</i> g. Membuat kalimat dengan unsur <i>Fi'il Maziid</i>				
		3.5.3	Mengidentifikasi unsur <i>Fi'il Maziid</i> dalam wacana terkait topik <i>Zu'amaul Islah</i> (Tokoh Pembaharu Islam)						
4.5.1	Melafalkan kata terkait topik "هَاءِ الْاَلَمْحِ" (Tokoh Pembaharu Islam)	4.5.1.1	Membaca dengan nyaring kata dan/atau kalimat dalam teks tentang <i>Zu'amaul Islah</i> (Tokoh Pembaharu Islam)			a. Tes praktik b. Projek			
		4.5.1.2	Mempraktikkan pengucapan ungkapan dalam <i>hiwar</i> (dialog) tentang <i>Zu'amaul Islah</i> (Tokoh Pembaharu Islam)						
4.5.2	Menyajikan arti kosa kata terkait topik "هَاءِ الْاَلَمْحِ" (Tokoh Pembaharu Islam)	4.5.2.1	Mengidentifikasi arti kosakata dalam teks tentang <i>Zu'amaul Islah</i> (Tokoh Pembaharu Islam)						
			Mengartikan kosakata dan/atau kalimat dalam wacana tentang <i>Zu'amaul Islah</i>						


			(Tokoh Pembaharu Islam)					
4.5.3	Membaca teks terkait topik "الْمُهَيِّدَاتُ" (Tokoh Pembaharu Islam) berunsur <i>Fi'l Maziid</i>	4.5.3.1	Menyajikan bacaan teks berunsur <i>Jumlah Fi'liyyah</i> tentang <i>Zu'amaul Islah</i> (Tokoh Pembaharu Islam)					
		4.5.3.2	Mengidentifikasi bacaan teks berunsur berunsur <i>Fi'l Maziid</i> tentang <i>Zu'amaul Islah</i> (Tokoh Pembaharu Islam)					
4.5.4	Menyajikan dialog terkait topik "عِدَّةٌ" (Tokoh Pembaharu Islam)	4.5.4.1	Mendemonstrasikan <i>hiwar</i> (dialog) tentang <i>Zu'amaul Islah</i> (Tokoh Pembaharu Islam)					
			Menggunakan ungkapan dalam <i>hiwar</i> (dialog) tentang <i>Zu'amaul Islah</i> (Tokoh Pembaharu Islam)					
4.5.5	Menulis kalimat berunsur <i>Fi'l Maziid</i> tentang <i>Zu'amaul Islah</i> (Tokoh Pembaharu Islam) kaidah bahasa	4.5.5.1	Melengkapi kalimat berunsur <i>Fi'l Maziid</i> tentang <i>Zu'amaul Islah</i> (Tokoh Pembaharu Islam)					
		4.5.5.2	Menyusun kalimat berunsur <i>Fi'l Maziid</i> tentang <i>Zu'amaul Islah</i> (Tokoh Pembaharu Islam)) sesuai kaidah bahasa					

1.6	menghayati keteladanan K H Ahmad Dahlan sebagai pejuang Islam	1.6.1	Berakhlak mulia di setiap waktu	Wacana tertulis dengan topik "أَحْمَدُ دَاهِلَانُ" (Ahmad Dahlan) berunsur <i>Fi'il Amr dan Nahy</i>	Peserta didik : a. Mengucapkan kosa kata tentang wacana terkait b. Menulis kosa kata tentang wacana terkait c. Mengartikan kosa kata tentang wacana terkait d. Mendialogkan percakapan tentang wacana terkait e. Mengkaji kaidah <i>Fi'il Amr dan Nahy</i> f. Mengidentifikasi kalimat berunsur <i>Fi'il Amr dan Nahy</i> g. Membuat kalimat dengan unsur <i>Fi'il Amr dan Nahy</i>	a.	Observasi	2 minggu x 2 jp	a. Buku Pendidikan Bahasa Arab , Majelis Dikdasmen b. Kamus Bahasa Arab-Indonesia
		1.6.2	Berjuang menegakkan kebenaran			a.	Observasi		
2.6	memiliki sikapikhlas,jujur, berani, kreatif, rendah hati, dan optimis	2.6.1	Ikhlas menjalankan perintah Allah			a.	Observasi		
		2.6.2	Semangat ber- <i>amar ma`ruf nahy munkar</i>			b.	Penilaian diri		
3.6	Memahami wacana terkait topik "أَحْمَدُ دَاهِلَانُ" (Ahmad Dahlan) berunsur <i>Fi'il Amr dan Nahy</i>	3.6.1	Mengidentifikasi gagasan utama wacana terkait topik Ahmad Dahlan berunsur <i>Fi'il Amr dan Nahy</i>			a.	Tes tulis		
		3.6.2	Mengidentifikasi isi wacana terkait topik Ahmad Dahlan berunsur <i>Fi'il Amr dan Nahy</i>			b.	Tes lisan		
			Mengidentifikasi unsur <i>Fi'il Amr dan Nahy</i> dalam wacana terkait topik Ahmad Dahlan			c.	Penugasan		
4.6.1	Melafalkan kata terkait topik "أَحْمَدُ دَاهِلَانُ" (Ahmad Dahlan)	4.6.1.1	Membaca dengan nyaring kata dan/atau kalimat dalam teks tentang Ahmad Dahlan			a.	Tes praktik		
			Mempraktikkan pengucapan ungkapan dalam <i>hiwar</i> (dialog) tentang			b.	Projek		


			Ahmad Dahlan dengan benar					
4.6.2	Menyajikan arti kosakata terkait topik "دَحَالَن" (Ahmad Dahlan)	4.6.2.1	Mengidentifikasi arti kosakata dalam teks tentang Ahmad Dahlan					
			Mengartikan kosakata dan/atau kalimat dalam wacana tentang Ahmad Dahlan					
4.6.3	Membaca teks topik "دَحَالَن" (Ahmad Dahlan) berunsur <i>Fi'il Amr dan Nahy</i>	4.6.3.1	Menyajikan bacaan teks berunsur <i>Fi'il Amr dan Nahy</i> tentang Ahmad Dahlan					
			Mengidentifikasi bacaan teks berunsur berunsur <i>Fi'il Amr dan Nahy</i> tentang Ahmad Dahlan					
4.6.4	Menyajikan dialog terkait topik "دَحَالَن" (Ahmad Dahlan)	4.6.4.1	Mendemonstrasikan <i>hiwar</i> (dialog) tentang Ahmad Dahlan					
			Menggunakan ungkapan dalam <i>hiwar</i> (dialog) tentang Ahmad Dahlan					
4.6.5	Menulis kalimat berunsur <i>Fi'il Amr dan Nahy</i> tentang Ahmad Dahlan kaidah	4.6.5.1	Melengkapi kalimat berunsur <i>Fi'il Amr dan Nahy</i> tentang Ahmad Dahlan					
			Menyusun kalimat					



	bahasa		berunsur <i>Fi'il Amr dan Nahy</i> tentang Ahmad Dahlan sesuai kaidah bahasa						
1.7	Meyakini dan menghayati bahwa di dalam badan yang sehat terdapat jiwa yang kuat	1.7.1	Mensyukuri nikmat badan yang sempurna	Wacana tertulis dengan topic "صَحَّةٌ (Kesehatan) berunsur <i>Fi'il Mabni lil-Majhul</i>	Peserta didik : a. Mengucapkan kosa kata tentang wacana terkait b. Menulis kosa kata tentang wacana terkait c. Mengartikan kosa kata tentang wacana terkait d. Mendialogkan percakapan tentang wacana terkait e. Mengkaji kaidah <i>Fi'il Mabni lil-Majhul</i> f. Mengidentifikasi kalimat berunsur <i>Fi'il Mabni lil-Majhul</i> g. Membuat kalimat dengan unsur <i>Fi'il Mabni lil-Majhul</i>	a.	Observasi	2 minggu x 2 jp	a. Buku Pendidikan Bahasa Arab , Majelis Dikdasmen b. Kamus Bahasa Arab-Indonesia
		1.7.2	Menjaga kesehatan badan dan jiwa dengan baik			a.	Observasi		
2.7	Memiliki sikap disiplin, berakhlak mulia, tanggung jawab, dan peduli lingkungan	2.7.1	Memilih makanan dan minuman yang baik untuk kesehatan			b.	Penilaian diri		
		2.7.2	Melaksanakan olah raga sebagai sunnah Rasulullah			c.	Penilaian antar peserta didik		
						d.	Jurnal Observasi		
3.7	Memahami wacana terkait topik "صَحَّةٌ (Kesehatan) berunsur <i>Fi'il Mabni lil-Majhul</i>	3.7.1	Mengidentifikasi gagasan utama wacana terkait topik <i>as-Shihhah</i> (Kesehatan) berunsur <i>Fi'il Mabni lil-Majhul</i>			a.	Tes tulis		
		3.7.2	Mengidentifikasi isi wacana terkait topik <i>as-Shihhah</i> (Kesehatan) berunsur <i>Fi'il Mabni lil-Majhul</i>	b.	Tes lisan				
		3.7.3	Mengidentifikasi unsur <i>Fi'il Mabni lil-Majhul</i> dalam wacana terkait topik <i>as-Shihhah</i> (Kesehatan)	c.	Penugasan				

4.7.1	Melafalkan kata terkait topik "ال صَحَّة" (Kesehatan)	4.7.1.1	Membaca dengan nyaring kata dan/atau kalimat dalam teks tentang <i>as-Shihhah</i> (Kesehatan)		a.	Tes praktik		
		4.7.1.2	Mempraktikkan pengucapan ungkapan dalam <i>hiwar</i> (dialog) tentang <i>as-Shihhah</i> (Kesehatan)					
4.7.2	Menyajikan arti kosa kata terkait topik "ال صَحَّة" (Kesehatan)	4.7.2.1	Mengidentifikasi arti kosakata dalam teks tentang <i>as-Shihhah</i> (Kesehatan)					
			Mengartikan kosakata dan/atau kalimat dalam wacana tentang <i>as-Shihhah</i> (Kesehatan)					
4.7.3	Membaca teks sederhana terkait topik "ال صَحَّة" (Kesehatan) berunsur <i>Fi'il Mabni lil-Majhul</i>	4.7.3.1	Menyajikan bacaan teks sederhana berunsur <i>Fi'il Mabni lil-Majhul</i> tentang <i>as-Shihhah</i> (Kesehatan)					
			Mengidentifikasi bacaan teks berunsur berunsur <i>Fi'il Mabni lil-Majhul</i> tentang <i>as-Shihhah</i> (Kesehatan)					
4.7.4	Mendemonstrasikan dialog terkait topik "ال صَحَّة" (Kesehatan)	4.7.4.1	Mendemonstrasikan <i>hiwar</i> (dialog) tentang tentang <i>as-Shihhah</i> (Kesehatan)					
		4.7.4.2	Menggunakan ungkapan dalam					

			<i>hiwar</i> (dialog) tentang tentang <i>as-Shihhah</i> (Kesehatan)						
4.7.5	Menulis kalimat berunsur <i>Fi'il Mabni lil-Majhul</i> tentang tentang <i>as-Shihhah</i> (Kesehatan)i kaidah bahasa	4.7.5.1	Melengkapi kalimat berunsur <i>Fi'il Mabni lil-Majhul</i> tentang tentang <i>as-Shihhah</i> (Kesehatan)						
		4.7.5.2	Menyusun kalimat tentang tentang <i>as-Shihhah</i> (Kesehatan) sesuai kaidah bahasa						
1.8	Meyakini dan menghayati bahwa kepedulian social merupakan bagian dari ajaran Islam	1.8.1	Gemar bersedekah	Wacana tertulis dengan topik عَرَفَةُ الرَّجُلُ مَا عَرَفَتْهُ عَرَفَتْهُ (Kepedulian Sosial)berunsur <i>Mashdar</i>	Peserta didik : a. Mengucapkan kosa kata tentang wacana terkait b. Menulis kosa kata tentang wacana terkait c. Mengartikan kosa kata tentang wacana terkait d. Mendialogkan percakapan tentang wacana terkait e. Mengkaji kaidah berunsur <i>Mashdar</i> f. Mengidentifikasi kalimat berunsur <i>Mashdar</i> g. Membuat kalimat dengan unsur berunsur <i>Mashdar</i>	a.	Observasi	2 minggu x 2 jp	a. Buku Pendidikan Bahasa Arab , Majelis Dikdasmen b. Kamus Bahasa Arab-Indonesia
2.8	Memiliki sikap peduli, percaya diri, santun, saling menghargai, peduli dan ramah lingkungan	2.8.1	Menyambut baik segala perbedaan yang ada pada diri setiap orang			a.	Observasi		
		2.8.2	Mematuhi norma-norma yang ada dalam masyarakat			b.	Penilaian diri		
						c.	Penilaian antar peserta didik		
						d.	Jurnal Observasi		
3.8	Memahami wacana terkait topik عَرَفَةُ الرَّجُلُ مَا عَرَفَتْهُ عَرَفَتْهُ (Kepedulian Sosial) berunsur	3.8.1	Mengidentifikasi gagasan utama wacana terkait topik <i>al-'Inayah al-Ijtimaiyyah</i> (Kepedulian Sosial) berunsur <i>Mashdar</i>			a.	Tes tulis		
						b.	Tes lisan		
						c.	Penugasan		

	<i>Mashdar</i>	3.8.2	Mengidentifikasi isi wacana terkait topik <i>al- 'Inayah al-Ijtimaiyyah</i> (Kepedulian Sosial) berunsur <i>Mashdar</i>						
		3.8.3	Mengidentifikasi unsur <i>Mashdar</i> dalam wacana terkait topik <i>al- 'Inayah al-Ijtimaiyyah</i> (Kepedulian Sosial)						
4.8.1	Melafalkan kata terkait topik كَلِمَاتُ الْإِسْلَامِ (Kepedulian "ع ع" (Kepedulian Sosial) ع	4.8.1.1	Membaca dengan nyaring kata dan/atau kalimat dalam teks tentang <i>al- 'Inayah al-Ijtimaiyyah</i> (Kepedulian Sosial)			a.	Tes praktik		
			Mempraktikkan pengucapan ungkapan dalam <i>hiwar</i> (dialog) tentang <i>al- 'Inayah al-Ijtimaiyyah</i> (Kepedulian Sosial)			b.	Projek		
4.8.2	Menyajikan arti kosakata terkait topik الْإِسْلَامُ (Kepedulian Sosial)	4.8.2.1	Mengidentifikasi arti kosakata dalam teks tentang <i>al- 'Inayah al-Ijtimaiyyah</i> (Kepedulian Sosial)						
			Mengartikan kosakata dan/atau kalimat dalam wacana tentang <i>al- 'Inayah al-Ijtimaiyyah</i> (Kepedulian Sosial)						

Instrumen Wawancara Kepala Sekolah

Nama Informan	Sabri, S.Pd
Jabatan	Kepala Sekolah SMA Muhammadiyah 7 Makassar
Alamat	Jl. Dg. Tantu
Tanggal	

Pertanyaan	Jawaban
1) Apa saja Visi dan Misi dari SMA Muhammadiyah 7 Makassar?	
2) Kurikulum apa yang diterapkan di SMA Muhammadiyah 7 Makassar?	
3) Berapa banyak jumlah siswa pada tahun ajaran 2021/2022 di SMA Muhammadiyah 7 Makassar?	
4) Berapa banyak jumlah siswa kelas XI TA.2021/2022 di SMA Muhammadiyah 7 Makassar?	
5) Berapa banyak tenaga pendidik bahasa Arab di SMA Muhammadiyah 7 Makassar?	
6) Apakah SMA Muhammadiyah 7 Makassar melaksanakan kegiatan Pembelajaran dalam jaringan?	
7) Sejak kapan kegiatan Pembelajaran dalam jaringan dilaksanakan?	
8) Sejauh mana manfaat penggunaan aplikasi <i>platform google</i> sebagai media pembelajaran?	
9) Bagaimana cara guru melaksanakan pembelajaran dengan menerapkan aplikasi <i>platform google</i> ?	
10) Apa saja hambatan tenaga pendidik dan siswa(i) dalam menggunakan aplikasi <i>platform google</i> sebagai media pembelajaran?	
11) Apa upaya bapak sebagai kepala sekolah untuk mengatasi hambatan tersebut?	

Makassar, Mei 2022
Kepala Sekolah
SMA Muhammadiyah 7 Makassar

Sabri, S.Pd



Instrumen Wawancara Guru Bahasa Arab

Nama Informan	Novie Damayanti, S.Pd
Jabatan	Guru Bahasa Arab SMA Muhammadiyah 7 Makassar
Alamat	Jl. Naja Dg. Nai
Tanggal	

Pertanyaan	Keterangan
1) Apakah ibu menggunakan media dalam pembelajaran bahasa Arab di kelas XI?	
2) Apakah Ibu menggunakan aplikasi <i>platform google</i> dalam proses pembelajaran di kelas XI SMA Muhammadiyah 7 Makassar TA. 2021/2022?	
3) Apakah Ibu menjelaskan materi pelajaran kemudian mengirimkan materi kepada siswa kelas XI TA 2021/2022?	
4) Bagaimana proses pengaplikasian <i>platform google</i> dalam pembelajaran bahasa Arab?	
5) Apakah <i>platform google</i> membantu Ibu mempermudah dalam pembelajaran?	
6) Apakah sebelum melaksanakan pembelajaran dengan <i>platform google</i> sebagai media pembelajaran, Ibu membuat RPP terlebih dahulu?	
7) Bagaimana cara pelaksanaan RPP tersebut?	
8) Bagaimana keefektifan siswa dalam penerapan <i>platform google</i> pada pelajaran bahasa Arab?	
9) Fitur apa saja yang digunakan Ibu dalam pembelajaran bahasa Arab dengan menerapkan <i>platform google</i> ?	
10) Apakah dengan Pembelajaran menggunakan <i>platform google</i> berpengaruh dengan nilai Bahasa Arab siswa kelas XI TA 2021/2022?	
11) Apa saja faktor penghambat dalam penerapan <i>platform google</i> sebagai media pembelajaran di kelas XI SMA Muhammadiyah 7 Makassar TA 2021/2022?	

12) Upaya apa yang ibu lakukan untuk mengatasi hambatan penerapan <i>platform google</i> sebagai media pembelajaran di SMA Muhammadiyah 7 Makassar TA 2021/2022?	
13) Apa saja faktor pendukung dalam penerapan <i>platform google</i> sebagai media pembelajaran di kelas XI SMA Muhammadiyah 7 Makassar TA 2021/2022?	
14) Apa saja manfaat dari <i>platform google</i> terhadap pembelajaran bahasa Arab?	
15) Apa manfaat dari <i>platform google</i> terhadap hasil belajar siswa (i) kelas XI TA 2021/2022?	
16) Bagaimana cara ibu mengetahui manfaat dari platform google yang dilaksanakan untuk mengukur maharah qiroah, kitabah, muhadatsah dan istima'?	



Makassar, Mei 2022

Guru Bahasa Arab

SMA Muhammadiyah 7 Makassar

Novie Damayanti, S.Pd.

Instrumen Wawancara Siswa

Nama Informan	
Jabatan	Siswa
Tanggal	

Pertanyaan	Jawaban
1) Apakah pada saat pelajaran bahasa Arab menggunakan media saat belajar?	
2) Apa saja media aplikasi yang Anda gunakan dalam pembelajaran bahasa Arab pada semester ganjil TA. 2021/2022?	
3) Bagaimana proses pelaksanaan pembelajaran bahasa Arab dengan menerapkan <i>platform google</i> sebagai media pembelajaran?	
4) Bagaimana pendapat Anda ketika belajar menggunakan <i>platform google</i> dalam proses pembelajaran bahasa Arab melalui online/ daring (dalam jaringan) maupun offline/ luring (luar jaringan)?	
5) Apa saja fitur yang sering adik gunakan selama belajar menggunakan <i>platform google</i> dalam pembelajaran bahasa Arab?	
6) Menurut Anda apa saja kelebihan dari penggunaan <i>platform google</i> diantaranya: <ul style="list-style-type: none"> • <i>Google Classroom</i> • <i>Google Meet</i> • <i>Google Slides</i> • <i>Google Dokumen</i> • <i>Google Form</i> dibandingkan dengan aplikasi lainnya sebagai penunjang proses pembelajaran bahasa Arab?	
7) Menurut Anda apa saja kekurangan dari penggunaan <i>platform google</i> diantaranya: <ul style="list-style-type: none"> • <i>Google Classroom</i> • <i>Google Meet</i> • <i>Google Slides</i> • <i>Google Dokumen</i> 	

<ul style="list-style-type: none"> • <i>Google Form</i> dalam pembelajaran bahasa Arab?	
8) Apa saja faktor pendukung yang Anda alami selama menggunakan <i>platform google</i> dalam proses pembelajaran bahasa Arab?	
9) Apa saja hambatan yang Anda alami selama menggunakan <i>platform google</i> dalam proses pembelajaran bahasa Arab?	
10) Bagaimana cara Anda mengatasi hambatan/kesulitan yang dirasakan dalam penerapan <i>platform google</i> sebagai media pembelajaran bahasa Arab?	
11) Menurut Anda Apa saja manfaat dari <i>platform google</i> diantaranya <ul style="list-style-type: none"> • <i>Google Classroom</i> • <i>Google Meet</i> • <i>Google Slides</i> • <i>Google Dokumen</i> • <i>Google Form</i> terhadap pembelajaran bahasa Arab?	



Makassar, Mei 2022

Siswa

**WAWANCARA KEPALA SEKOLAH SMA MUHAMMADIYAH 7
MAKASSAR**



WAWANCARA GURU BAHASA ARAB SMA MUHAMMADIYAH 7 MAKASSAR



WAWANCARA SISWA KELAS XI SMA MUHAMMADIYAH 7 MAKASSAR

FATUR RAHMAN



FADIA RAHMAWATI



UNIVERSITAS ISLAM NEGERI
ALAUDDIN
MAKASSAR

MUHAMMAD RIZKY



UNIVERSITAS ISLAM NEGERI
ALAUDDIN
MAKASSAR




UNIVERSITAS ISLAM NEGERI
ALAUDDIN
MAKASSAR

NUR CAHAYA CHYNTIA



PENGGUNAAN PLATFORM GOOGLE





GOOGLE CLASSROOM



UNIVERSITAS ISLAM NEGERI
ALAUDDIN
MAKASSAR



UNIVERSITAS ISLAM NEGERI
ALAUDDIN
MAKASSAR

GOOGLE FORM SAAT UJIAN





DAFTAR RIWAYAT HIDUP

WAHYUNI AULIA AR adalah nama lengkap Penulis tesis ini. Lahir dari orangtua yang bernama, Drs. H. Abd.rahman B (ayah) dan Dra. Hj. Artati M (ibu), anak pertama dan putri satu-satunya dari tiga bersaudara. Dilahirkan di Desa Topoyo Kecamatan Topoyo Kabupaten Mamuju Tengah Provinsi Sulawesi Barat. Pada hari kamis tanggal 4 April tahun 1996. Pada tahun 2001 menyelesaikan pendidikan di Taman kanak-kanak Dharma Pertiwi Topoyo, kemudian melanjutkan ke Sekolah Dasar di SD Inpres Ngapaboa Desa Topoyo Kabupaten Mamuju Tengah Sulawesi Barat lulus tahun 2007. Lanjut ke sekolah Menengah Pertama di PPP. YPUI Al-Ikhwan Topoyo Sulawesi barat lulus di tahun 2010, Kemudian menyelesaikan Sekolah Menengah Akhir di SMA Ummul Mukminin Makassar Sulawesi Selatan pada tahun 2013. Selanjutnya menyelesaikan Program sarjana jurusan Pendidikan Bahasa Arab di Universitas Islam Negeri Alauddin Makassar pada tahun 2018 dan kembali menyelesaikan pendidikan program Pascasarjana Magister Pendidikan Bahasa Arab juga di Universitas Islam Negeri Alauddin Makassar pada tahun 2022.

Nama : Wahyuni Aulia AR, S.Pd., M.Pd
 Tempat & tanggal lahir : Topoyo, 4 April 1996
 Alamat : Griya Harapan Panampu, Kota Makassar
 Agama : Islam
 Suku : Bugis
 Kewarganegaraan : Indonesia
 Email : unhyaulyaar@gmail.com
 No HP : 6282293208533