

**FAKTOR – FAKTOR YANG MEMENGARUHI PENYERAPAN TENAGA
KERJA PADA USAHA PETERNAKAN AYAMDI KABUPATEN SIDRAP**



SKRIPSI

**Diajukan untuk Memenuhi Salah Satu Syarat Meraih Gelar
Sarjana Ekonomi Jurusan Ilmu Ekonomi
Pada Fakultas Ekonomi dan Bisnis Islam
UIN Alauddin Makassar**

Oleh

NURDIANTO

Nim: 10700111055

**FAKULTAS EKONOMI DAN BISNIS ISLAM
UNIVERSITAS ISLAM NEGERI ALAUDDIN MAKASSAR**

2015

PERNYATAAN KEASLIAN SKRIPSI

Saya yang bertanda tangan di bawah ini

Nama : Nurdianto

Nim : 10700111055

Jurusan : Ilmu Ekonomi

Fakultas : Ekonomi dan Bisnis Islam

Judul Skripsi : “Faktor – Faktor Yang Memengaruhi Penyerapan Tenaga Kerja Pada Usaha Peternakan Ayam di Kabupaten Sidrap”

Dengan penuh kesadaran menyatakan bahwa skripsi ini benar adalah hasil karya penyusun sendiri. Jika dikemudian hari terbukti bahwa ia merupakan duplikasi, tiruan, plagiasi, atau dibuatkan oleh orang lain, sebagian dan seluruhnya, maka skripsi dan gelar yang diperoleh karenanya, batal demi hukum.

Makassar, 15 September 2015

Penyusun,

Nurdianto
NIM. 10700111055

PENGESAHAN SKRIPSI

Skripsi yang berjudul, “Faktor-Faktor Yang Memengaruhi Penyerapan Tenaga Kerja Pada Usaha Peternakan Ayam di Kabupaten Sidrap”, yang disusun oleh NURDIANTO, NIM: 10700111055, mahasiswa Jurusan Ilmu Ekonomi pada Fakultas Ekonomi dan Bisnis Islam UIN Alauddin Makassar, telah diuji dan dipertahankan dalam sidang *munaqasyah* yang diselenggarakan pada hari Selasa 15 September 2015 M, dinyatakan telah dapat diterima sebagai salah satu syarat untuk memperoleh gelar Sarjana Ekonomi, Jurusan Ilmu Ekonomi (dengan beberapa perbaikan).

Makassar, 15 Oktober 2015 M
2 Muharram 1437H

DEWAN PENGUJI:

Ketua : Prof. Dr. H. Ambo Asse.,M.Ag (.....)
Sekretaris : Prof. Dr. H. Muslimin Kara.,M.Ag (.....)
Penguji I : Dr. Awaluddin, SE., M. Si (.....)
Penguji II : St. Aisyah, S.Ag., M. Ag (.....)
Pembimbing I : Rika Dwi Ayu Parmitasari, SE., M. Comm (.....)
Pembimbing II : Mustafa Umar, S. Ag., M.Ag (.....)

Diketahui oleh:
Dekan Fakultas Ekonomi dan Bisnis Islam
UIN Alauddin Makassar

Prof. Dr. H. Ambo Asse.,M.Ag
NIP. 19581022 198703 1 002

KATA PENGANTAR



Assalamu Alaikum Wr. wb.

Syukur Alhamdulillah penulis panjatkan kehadiran ALLAH SWTatas limpahan Rahmat dan Karunia-Nya sehingga penulisan skripsi ini bisa diselesaikan dengan judul **“Faktor – Faktor Yang Memengaruhi Penyerapan Tenaga Kerja Pada Usaha Peternakan Ayam di Kabupaten Sidrap”**, sebagai salah satu syarat untuk mendapatkan gelar Sarjana Ekonomi pada Fakultas Ekonomi dan Bisnis Islam Universitas Islam Negeri Alauddin Makassar.

Seiring berjalannya waktu yang terasa begitu sangat singkat mengiringi perjalanan hidup kita. Begitu banyak kisah baik suka maupun duka yang dilalui dalam penyusunan tulisan ini. Sejak penelitian hingga penyusunan skripsi, tidak sedikit kesulitan dan hambatan yang penulis hadapi, baik moril maupun materil sehingga tulisan ini dapat diselesaikan.

Penyusunan skripsi ini terselesaikan berkat adanya kerjasama, bantuan, arahan, bimbingan dan petunjuk-petunjuk dari berbagai pihak yang terlibat secara langsung maupun tidak langsung. Olehnya itu, dengan segala kerendahan hati penulis mengucapkan terima kasih yang sebesar-besarnya kepada :

1. Allah SWT dan Kedua orang tua yang menjadi kebanggaanku sepanjang zaman AyahandaNurdin dan IbundaHj. Marhaeniyang telah membesarkan dan membimbing saya yang tak kenal lelah, berkat doanya segala urusan dan cita-cita

saya mampu terwujud, begitupun kepada saudara-saudaraku Nurhusna, Muhammad Ilham, Nur Ismail dan Nur Alimserta keponakan Nur Salsabila Nadifa. Atas dukungan, perhatian, kasih dan sayangnya terhadap penulis.

2. Bapak Prof. Dr. H. Musafir Pababbari M.Si selaku Rektor UIN Alauddin Makassar dan para Pembantu Rektor serta seluruh jajarannya yang senantiasa mencurahkan dedikasinya dengan penuh keikhlasan dalam rangka pengembangan mutu dan kualitas UIN Alauddin Makassar.
3. Prof. Dr. H. Ambo Asse, M.Ag. selaku Dekan Fakultas Ekonomi Dan Bisnis Universitas Islam Negeri Makassar.
4. Rika Dwi Ayu Parmitasari, S.E., M.Comm. Selaku dosen pembimbing I yang telah memberi pengarahan dan bimbingan kepada penulis hingga selesainya Skripsi ini. Dan, Mustafa Umar, S.Ag., M.Ag. Selaku Dosen Pembimbing II yang telah memberi pengarahan dan bimbingan kepada penulis hingga selesainya Skripsi ini.
5. Dr. Amiruddin K., S.E., M.Si. Selaku ketua jurusan Ilmu Ekonomi dan Hasbiullah, S.E., M.Si. Selaku sekertaris jurusan Ilmu Ekonomi Fakultas Ekonomi dan Bisnis Islam atas segala kontribusi, bantuan dan bimbingannya selama ini.
6. Seluruh Tenaga Dosen, Pegawai Staf Akademik dan Tata Usahakhususnya di Fakultas Ekonomi dan Bisnis Islam UIN Alauddin Makassar yang telah membantu penulis selama proses perkuliahan dan dengan ikhlas mengamalkan ilmunya kepada penulis.

7. Rekan-rekan seperjuangan Ilmu Ekonomi angkatan 2011, Qadri, Ardi, Riswan, Sapiadi, Supriadi, Risno Muliadi, Mufli, Wahyu, Rahmat, Muliadi, Wachid, Feri, Rasyidin, Nurlaeladan yang tak dapat disebutkan satu persatu. Terima kasih atas bantuan, dukungan, dan momen-momen yang berkesan yang telah kalian berikan. Kitalah yang terbaik dan jagalah selalu ikatan persaudaraan yang telah kita bangun. Jangan pernah bosan dan teruslah berkarya untuk perbaikan masa depan.
8. Teman-teman KKN Profesi Angkatan Ke-V Kec. Bontonompo selatan, Desa Bontosunggu tepatnya Dusun Tamalate yakni, Nur Qadri sidratullah, Ardiyansa, Arni nurmitasari, Febriyanti hasdan saleh, Irmayani, Musdalifah, Andi ira andriani, Ade ulfa aksani, yang telah memberikan saran-saran yang bermanfaat hingga perkuliahan dan skripsi ini dapat terselesaikan.
9. Terimakasih pula kepada Risa Siti Asiah yang selalu memberikan dukungan agar selalu semangat dalam menyelesaikan penulisan skripsi ini.
10. Teman-teman dan semua pihak yang telah memberikan bantuan dalam penyelesaian skripsi ini yang tidak bisa penulis sebutkan namanya secara satu persatu.

Akhirnya kepada Allah jugalah, penulis memohon doa dan Rahmat-Nya, semoga amal bakti yang telah disumbangkan kepada penulis mendapatkan pahala dan berkah disisi-Nya agar kiranya dengan penulisan skripsi ini dapat memberikan manfaat, khususnya bagi yang telah membaca isi skripsi ini.

Tak lupa penulis mengucapkan kata maaf yang sebesar-besarnya. Karena menyadari bahwa dalam penulisan skripsi ini tak luput dari kesalahan, baik dari


redaksi kata-kata maupun yang lainnya yang tidak berkenan dihati. Sesungguhnya kebenaran mutlak hanyalah milik Allah SWT dan manusia adalah tempatnya salah dan lupa. Semoga kita semua selalu dalam lindungan Illahi Rabbi.

Amin Yaa Rabbal Alamin.

Makassar,08 September 2015

Penulis,

NURDIANTO
NIM. 10700111055



DAFTAR ISI

HALAMAN SAMPUL	i
HALAMAN SAMPUL HITAM.....	ii
HALAMAN PERNYATAAN KEASLIAN SKRIPSI	iii
HALAMAN PENGESAHAN SKRIPSI	iv
KATA PENGANTAR	v
DAFTAR ISI.....	ix
DAFTAR TABEL.....	xii
DAFTAR GAMBAR	xiii
ABSTRAK	xiv
BAB IPENDAHULUAN	
A. Latar Belakang.....	1
B. Rumusan Masalah.....	9
C. Hipotesis.....	10
D. Definisi Operasional.....	10
E. Penelitian Terdahulu.....	11
F. Tujuan Penelitian.....	11
G. Manfaat Penelitian.....	12
BAB IITINJAUAN PUSTAKA	
A. Pengertian Tenaga Kerja.....	13
B. Jenis-Jenis Tenaga Kerja.....	17
C. Angkatan Kerja dan Bukan Angkatan Kerja.....	18
D. Pasar Tenaga Kerja.....	21
1. Pelaku Pasar Tenaga Kerja.....	22
2. Pasar Tenaga Kerja Berdasarkan Sifatnya.....	23

E. Faktor-Faktor Yang Mempengaruhi Penyerapan Tenaga Kerja.....	23
1. Hubungan Upah terhadap Penyerapan Tenaga Kerja.....	23
2. Hubungan Modal terhadap Penyerapan Tenaga Kerja.....	25
3. Hubungan Produktifitas terhadap Penyerapan Tenaga Kerja.....	26
F. Pengertian Usaha.....	28
G. Peranan Usaha Kecil dan Menengah.....	32
H. Kerangka Fikir.....	34

BAB III METODOLOGI PENELITIAN

A. Jenis Penelitian.....	35
B. Lokasi dan Waktu Penelitian.....	35
C. Populasi dan Sampel.....	36
D. Jenis dan Sumber Data.....	36
1. Jenis Data.....	36
2. Sumber Data.....	36
E. Tehnik Pengumpulan Data.....	37
F. Tehnik Analisis Data.....	38
1. Uji Simultan.....	38
2. Uji Parsial.....	39

BAB IV HASIL DAN PEMBAHASAN

A. Gambaran Umum Kabupaten Sidrap.....	42
1. Letak Geografis	42
2. Luas Wilayah.....	43
3. Topografi.....	43
B. Kependudukan dan Ketenagakerjaan.....	44
C. Keadaan Penduduk.....	46
D. Karakteristik Responden.....	47

E. Hasil Pengolahan Data.....	51
1. Uji Asumsi Klasik.....	51
a. Uji Normalitas.....	52
b. Uji Multikolinieritas.....	53
c. Uji Heteroskedastisitas.....	55
d. Uji Autokorelasi.....	56
2. Regresi Linier Berganda.....	57
a. Analisis Koefisien Korelasi.....	59
b. Uji Koefisien Determinasi.....	60
c. Uji Simultan.....	61
d. Uji Parsial.....	62
e. Uji Pengaruh Dominan Variabel Bebas terhadap Variabel Terikat.....	64
F. Pembahasan Hasil Penelitian.....	65
1. Pengaruh Upah, Produktifitas dan Modal Secara Simultan terhadap Penyerapan Tenaga Kerja.....	65
2. Pengaruh Upah, Produktifitas dan Modal Secara Parsial terhadap Penyerapan Tenaga Kerja.....	68
a. Pengaruh Upah Terhadap Penyerapan Tenaga Kerja.....	68
b. Pengaruh Produktifitas terhadap Penyerapan Tenaga Kerja.....	69
c. Pengaruh Modal terhadap Penyerapan Tenaga Kerja.....	70
 BAB V PENUTUP	
A. Kesimpulan.....	71
B. Saran.....	72

DAFTAR TABEL

Nomor	Halaman
1.1 Data rumah tangga peternak	7
1.2 Data tentang tenaga kerja, angkatan kerja, pengangguran, penduduk, Dan usaha di Kabupaten Sidrap	8
4.1 Data penduduk dari jenis kelamin dan sex ratio	41
4.2 Jumlah penduduk menurut usia produktif	42
4.3 Distribusi frekuensi tenaga kerja pada usaha peternakan ayam.....	44
4.4 Distribusi frekuensi upah tenaga kerja pada usaha peternakan ayam.....	45
4.5 Distribusi frekuensi produktifitas tenaga kerja	46
4.6 Distribusi frekuensi modal usaha peternakan ayam.....	46
4.8 Hasil uji multikolinieritas	49
4.10 Hasil Uji autokorelasi	52
4.11 Rekapitulasi hasil regresi	52
4.12 Hasil uji koefisien korelasi.....	55
4.13 Hasil perhitungan koefisien determinasi.....	55
4.14 Hasil uji simultan	56
4.15 Hasil perhitungan secara parsial	58
4.16 Analisis standardized coefficients beta.....	59



DAFTAR GAMBAR

Nomor	Halaman
2.1 Kerangka Pikir	34
4.1 Grafik Normal P-Plot	53
4.2 Uji Heterokedastisitas	56



ABSTRAK

Nama : NURDIANTO

Nim : 10700111055

Judul Skripsi : *Faktor-Faktor yang Mempengaruhi Penyerapan Tenaga Kerja*

Pada Usaha Peternakan Ayam di Kabupaten Sidrap

Kabupaten Sidrap merupakan pemasok ayam petelur terbesar di Sulawesi Selatan dan banyak menyerap tenaga kerja baik tenaga kerja lokal maupun non lokal, oleh karena itu penelitian ini berjudul Faktor-Faktor yang Memengaruhi Penyerapan Tenaga Kerja Pada Usaha Peternakan Ayam di Kabupaten Sidrap. Latar belakang permasalahan yang diangkat yaitu bagaimana agar upah, produktifitas dan modal dapat memengaruhi penyerapan tenaga kerja sehingga usaha peternakan ayam di Kabupaten Sidrap dapat menyerap tenaga kerja yang lebih banyak. Manfaat dari penelitian ini agar pihak pengusaha mengetahui faktor-faktor apa yang perlu diperhatikan didalam menyerap tenaga kerja pada usaha peternakan ayam di Kabupaten Sidrap.

Metode penelitian yang digunakan ialah metode penelitian kuantitatif dan data yang digunakan dalam penelitian ini adalah data primer yang diperoleh melalui lembar pengumpulan data dari responden kemudian data sekunder diperoleh dari Dinas Perikanan dan Peternakan Kabupaten Sidrap dan Badan Pusat Statistik Sulawesi Selatan. Responen dalam penelitian ini yaitu peternak ayam di Kabupaten Sidrap. Variabel yang digunakan dalam penelitian ini adalah upah, produktifitas dan modal sebagai variabel X dan tenaga kerja sebagai variabel Y. Model analisis yang digunakan adalah regresi linier berganda dengan metode SPSS 21.

Hasil penelitian menunjukkan bahwa Upah X1 berpengaruh positif dan tidak signifikan dalam penyerapan tenaga kerja pada usaha peternakan ayam di Kabupaten Sidrap. Produktifitas berpengaruh positif dan tidak signifikan dalam penyerapan tenaga kerja pada usaha peternakan ayam di Kabupaten Sidrap, dan Modal berpengaruh positif dan signifikan dalam penyerapan tenaga kerja pada usaha peternakan ayam di Kabupaten Sidrap. Variabel Modal berpengaruh dominan dalam penyerapan tenaga kerja pada usaha peternakan ayam di Kabupaten Sidrap.

Kata Kunci : Penyerapan Tenaga Kerja

BAB I

PENDAHULUAN

A. Latar Belakang

Pertumbuhan penduduk suatu negara yang diiringi dengan penambahan angkatan kerja telah menimbulkan permasalahan tersendiri. Hal ini antara lain disebabkan belum berfungsinya semua sektor kehidupan masyarakat dengan baik serta belum meratanya pembangunan disegala bidang sehingga ketersediaan lapangan pekerjaan tidak seimbang dengan laju pertumbuhan penduduk yang cepat dan dinamis. Sektor formal tidak mampu memenuhi dan menyerap pertumbuhan angkatan kerja secara maksimal yang disebabkan adanya ketimpangan antara angkatan kerja yang tumbuh dengan cepat dengan lapangan kerja yang tersedia. Karena itu sektor informal menjadi suatu bagian yang penting dalam menjawab lapangan kerja dan angkatan kerja.

Selain itu, tenaga kerja juga merupakan faktor pendukung perekonomian suatu negara. Memajukan perekonomian suatu negara diperlukan tenaga kerja yang berkualitas. Dalam suatu negara, tenaga kerja ada yang dipekerjakan di dalam dan di luar negara itu sendiri. Seperti halnya Indonesia, tenaga kerja Indonesia banyak bekerja di luar negeri. Tenaga kerja Indonesia yang bekerja di luar negeri dapat menghasilkan devisa negara yang turut mendukung perekonomian Indonesia, sehingga mereka dikenal dengan istilah pahlawan devisa negara.

Penyediaan tenaga kerjapun sifatnya terbatas karena tidak semua penduduk merupakan tenaga kerja. Hanya penduduk yang berusia atau yang telah mencapai umur minimum tertentu baru bisa dianggap sebagai tenaga kerja potensial atau angkatan kerja. Di Indonesia misalkan, hanya mereka yang telah mencapai umur 10 tahun atau lebih yang dapat dianggap sebagai angkatan kerja. Dibandingkan dengan negara maju, angkatan kerja adalah

semua penduduk yang berumur 15 tahun atau lebih. Selain itu, tidak semua angkatan kerja terlibat dalam kegiatan ekonomi.

Jumlah angkatan kerja dalam suatu negara atau daerah pada suatu waktu tertentu tergantung dari jumlah penduduk usia kerja. Perbandingan antara angkatan kerja dengan penduduk usia kerja ini disebut dengan tingkat partisipasi angkatan kerja atau bisa disingkat TPAK. Semakin besar jumlah penduduk usia kerja dan semakin besar TPAK-nya, maka semakin besar pula jumlah angkatan kerja. Tingkat partisipasi angkatan kerja dipengaruhi oleh beberapa faktor demografis, sosial, dan ekonomis. Faktor-faktor ini adalah umur, status perkawinan, tingkat pendidikan, daerah tempat tinggal (daerah kota/pedesaan), pendapatan dan agama pengaruh dari masing faktor ini terhadap TPAK berbeda antara penduduk laki-laki dan perempuan.

Durrant mengungkapkan bahwa perbedaan dalam tingkat partisipasi laki-laki antara negara atau daerah dan perubahan-perubahannya sepanjang masa hanya terdapat pada umur muda dan umur tua yaitu umur ketika pertama kali memasuki angkatan kerja dan umur ketika memasuki masa pensiun¹

United nations juga mengungkapkan bahwa TPAK laki-laki pada kelompok umur muda dan kelompok umur tua sangat dipengaruhi oleh tingkat industrialisasi dari negara/daerah yang bersangkutan. Untuk negara-negara industri, hanya 4,1 % dari penduduk laki-laki usia 10-14 tahun yang masuk angkatan kerja. Sedangkan untuk negara-negara semi industri persentasenya adalah sekitar 13,2 % dan untuk negara agraris adalah sekitar 23,9 % . pada kelompok umur 65 tahun ke atas, TPAK laki-laki adalah sekitar 37,7 % untuk negara-

¹Zainab Bakir dan Chris Manning. *Angkatan Kerja di Indonesia*. (Jakarta: CV. Rajawali 1984), h.30

negara industri 61,0 % untuk negara-negara semi industri dan 70,1 % untuk negara –negara agraris.²

Dalam undang-undang pokok ketenagakerjaan no.4 tahun 1969 dinyatakan bahwa, tenaga kerja adalah setiap orang yang mampu melakukan pekerjaan, baik dalam maupun di luar hubungan kerja guna menghasilkan barang dan jasa untuk memenuhi kebutuhan masyarakat. Tenaga kerja menurut ketentuan ini meliputi tenaga kerja yang bekerja di dalam maupun di luar hubungan kerja dengan alat produksi utamanya dalam proses produksi adalah tenaga kerja sendiri baik tenaga kerja fisik maupun tenaga kerja pikiran.

Seiring dengan semakin meningkatnya jumlah angkatan kerja khususnya di Indonesia serta minimnya lapangan pekerjaan yang tersedia yang akan mengakibatkan meningkatnya pengangguran dan tentunya akan berdampak pada tingkat kemiskinan. Solusi untuk mengantisipasi hal tersebut maka dibutuhkan pemikiran mendalam dan kebijaksanaan lebih radikal agar penambahan angkatan kerja dapat terserap dan memperoleh penghasilan yang layak. Pertumbuhan ekonomi yang dimotori oleh teknologi baru dan investasi padat modal agaknya tidak akan cukup, demikian juga usaha-usaha yang baru-baru ini digalakkan agar kualitas tenaga kerja meningkat. Maka diperlukan usaha-usaha terpadu yang hendak langsung mempengaruhi struktur permintaan tenaga kerja.³

Agenda pembangunan usaha merupakan bagian integral dari dunia usaha nasional yang pengembangannya sejak Repelita I dilakukan secara sistematis, terpadu dan berkelanjutan. Pada PJP I kebijaksanaan pembangunan usaha diarahkan untuk meningkatkan

²Zainab Bakir dan Chris Manning. *Angkatan Kerja di Indonesia*. h.30

³Zainab Bakir dan Chris Manning. *Angkatan Kerja di Indonesia*. h.ix

kemampuan pengusaha, baik formal, informal, dan tradisional untuk berperan serta dalam proses pembangunan.⁴

Sebagaimana yang diterangkan oleh Rawl dalam buku Muliadi yaitu dibenarkannya sepanjang kesenjangan itu memberikan manfaat terbesar pada kelompok yang paling tidak beruntung, seperti sektor informal misalnya, dengan tetap memperhatikan kondisi pemerataan kesempatan berusaha. Konsep demikian oleh Rawl disebut sebagai *difference principle*. Bagi Rawl, ukuran keberhasilan sebuah pemerintahan dalam menjalankan pembangunannya adalah terjadinya proses distribusi barang-barang dan jasa-jasa primer secara merata, *fair*, dan berkeadilan. Distribusi barang dan jasa menurut definisi Rawl adalah bahwa pemerintah memberikan jaminan bagi terpenuhinya keinginan setiap orang atas hak dan kebebasan, kekuasaan dan kesempatan serta pendapatan dan kekayaan secara merata.⁵

Sudah banyak riset dilakukan tentang produktifitas dan tingkat pendapatan di sektor informal. Sektor informal didefinisikan dengan berbagai macam cara, akan tetapi dalam penelitian ini dibatasi pada pekerja-pekerja yang berusaha sendiri dan unit-unit usaha yang mempekerjakan minimal dua pekerja. Perasumsinya adalah bahwa undang-undang upah minimum dan faktor-faktor institusional lainnya hanya mempunyai pengaruh yang kecil terhadap penghasilan tenaga kerja di sektor ini, dan bahwa dengan demikian pendapatan tenaga kerja secara seragam akan rendah karena tertekan oleh penawaran tenaga kerja yang berlebihan. Dalam kenyataannya pendapatan-pendapatan tenaga kerja sangat berbeda beda, banyak pekerja swakarya tidak menghendaki pekerja upahan di sektor formal, program-program latihan dan magang sudah merupakan kelaziman dan banyak wiraswasta yang aktif berusaha demi untuk memperluas operasi mereka.

⁴Sabaruddin Amrullah dan Arsad M.Sud. *Pemuda dan Kewirausahaan*. (Jakarta: CV. Kuning Mas 1997), h.17

⁵S. Muliadi. *Ekonomi Sumber Daya Manusia dalam Perspektif Pembangunan*. (Jakarta: PT. Grafindo, 2006), h.93

Salah satu usaha untuk meningkatkan kesempatan kerja adalah melalui usaha peternakan. Usaha ternak merupakan suatu proses mengkombinasikan faktor-faktor produksi berupa lahan, ternak, tenaga kerja, dan modal untuk menghasilkan produk peternakan. Keberhasilan usaha ternak bergantung pada tiga unsur, yaitu bibit, pakan, dan manajemen atau pengelolaan. Manajemen mencakup pengelolaan perkawinan, pemberian pakan, perkandangan, dan kesehatan ternak. Manajemen juga mencakup penanganan hasil ternak, pemasaran, dan pengaturan tenaga kerja.

Dalam melakukan usaha ternak, setiap peternak selalu mengharapkan keberhasilan pada usahanya. Salah satu parameter yang digunakan dalam keberhasilan usaha itu sendiri adalah tingkat keuntungan yang diperoleh dari faktor-faktor produksi secara efisien. Kombinasi dalam menggunakan faktor-faktor produksi adalah syarat mutlak untuk mendapatkan keuntungan.

Kabupaten Sidrap sebagai salah satu Kabupaten di Sulawesi Selatan yang sangat berperan dalam pengembangan usaha peternakan. Daerah ini berbatasan dengan daerah metropolitan, yaitu Kota Pare-Pare, Soppeng, Sengkang, dan Enrekang sehingga banyak tenaga kerja yang datang di daerah tersebut mencari pekerjaan. Salah satu lapangan pekerjaan di daerah Sidrap adalah peternak ayam petelur dan pedaging. Lapangan pekerjaan peternakan ayam petelur maupun pedaging banyak di minati oleh sebagian masyarakat Sidrap, sehingga membutuhkan tenaga kerja yang mumpuni. Peternakan ayam merupakan lapangan pekerjaan yang membutuhkan tenaga kerja karena ayam membutuhkan makan dan minum serta perawatan vitamin dan obat-obatan untuk pertumbuhan produksi yang baik. Oleh sebab itu, peternakan ayam merupakan lapangan pekerjaan yang mampu menjadi lahan para tenaga kerja untuk mencari nafkah.

Seperti diketahui bahwa ayam merupakan ternak penghasil pedaging dan telur yang banyak dikonsumsi oleh masyarakat. Akan tetapi, banyak pengusaha yang memiliki kendala dalam mengembangkan usaha tersebut yaitu masalah kurangnya keterampilan yang dimiliki oleh para tenaga kerja yang akan berdampak pada menurunnya produksi serta meningkatnya angka kematian pada ayam itu sendiri. Keterampilan tenaga kerja sangat dibutuhkan demi untuk meningkatkan jumlah output pada peternakan ayam utamanya peternakan yang ada di Kabupaten Sidrap maka dari itu di dalam penelitian ini menarik 3 faktor yang paling dominan berpengaruh terhadap penyerapan tenaga kerja pada usaha peternakan ayam di Kabupaten Sidrap yaitu ; upah, produktifitas dan Modal.

Tabel I.I

Data Rumah Tangga Peternakan di Kabupaten Sidrap 2010-2014

No	Kecamatan	2010	2011	2012	2013	2014	Total
1	Panca Lautang	102	102	102	67	104	477
2	Tellu Limpoe	179	179	179	179	133	849
3	Watang Pulu	98	98	98	146	129	569
4	Baranti	246	246	246	246	166	1150
5	Panca Rijang	118	118	118	132	130	616
6	Kulo	78	78	78	79	108	108
7	Maritenggae	445	445	445	442	411	2188
8	Watang Sidenreng	31	31	31	32	30	155
9	Pitu Riawa	21	23	23	27	54	148
10	Dua Pitue	5	5	5	12	14	41
11	Pitu Riase	11	11	11	11	18	62
	Total	1334	1336	1336	1373	1297	6676

Sumber: Dinas Peternakan dan Perikanan Kabupaten Sidrap 2014

Perkembangan penyerapan tenaga kerja di Kabupaten Sidrap dapat dilihat dari jumlah rumah tangga yang bekerja pada usaha peternakan ayam. Berdasarkan tabel 1.1, terlihat bahwa Kecamatan Maritenggae merupakan Kecamatan yang mampu menyerap tenaga kerja yang paling besar dibandingkan dengan Kecamatan yang lain. Jika dilihat dari lima tahun terakhir Kecamatan Maritenggae mampu menyerap rumah tangga peternak sebanyak 2.188 peternak. Kecamatan yang mampu menyerap terbesar kedua yaitu Kecamatan Baranti. Kecamatan Baranti mampu menyerap rumah tangga peternak sebanyak 1.150 peternak. Kecamatan yang mampu menyerap terbesar ketiga yaitu Kecamatan Tellu Limpoe. Kecamatan Tellu Limpoe mampu menyerap rumah tangga peternak sebanyak 849 peternak.

Tabel 1.2

Data tentang Tenaga Kerja, Angkatan Kerja, Pengangguran, Penduduk dan Usaha di Kabupaten Sidrap Tahun 2009-2013

Tahun	Usaha	Angkatan Kerja	Tenaga Kerja	Pengangguran	Penduduk
2009	3.833	55,0	92,0	8,0	252.483
2010	3.981	57,8	91,2	8,8	271.911
2011	3.997	64,56	95,22	4,78	274.652
2012	4.018	57,19	93,01	6,99	277.451
2013	4.040	52,25	92,38	7,62	283.307

Sumber: Badan Pusat Statistik Kabupaten Sidrap 2014

Tabel 1.2 menunjukkan bahwa jumlah usaha dan jumlah penduduk mengalami pertumbuhan dari tahun ke tahun. Sedangkan jumlah angkatan kerja, tenaga kerja dan pengangguran di Kabupaten Sidrap pada tahun 2009 sampai 2013 berfluktuasi. Pada tahun 2009 jumlah angkatan kerja sebanyak 55,0 persen, tahun 2010 jumlah angkatan kerja mengalami kenaikan menjadi 57,8 persen, begitu juga pada tahun 2011 mengalami kenaikan

menjadi 64,56 persen sedangkan pada tahun 2012 jumlah angkatan kerja mengalami penurunan menjadi 57,19 persen dan tahun 2013 juga mengalami penurunan menjadi 52,25 persen. Tenaga kerja pada tahun 2009 sebanyak 92,0 persen, tahun 2010 jumlah tenaga kerja mengalami penurunan menjadi 91,2 persen, kemudian pada tahun 2011 mengalami kenaikan menjadi 95,22 persen, namun pada tahun 2012 jumlah tenaga kerja kembali menurun sebanyak 93,01 persen, begitu pula pada tahun 2013 sebanyak 92,38 persen. Pengangguran di Kabupaten Sidrap pada tahun 2009 sebanyak 8,0 persen, tahun 2010 mengalami kenaikan menjadi 8,8 persen, akan tetapi pada tahun 2011 jumlah pengangguran di Kabupaten Sidrap mengalami penurunan secara drastic sebanyak 4,78 persen, namun tahun 2012 kembali mengalami peningkatan sebanyak 6,99 persen, begitu juga pada tahun 2013 jumlah pengangguran meningkat sebanyak 7,62 persen.

Berdasarkan deskripsi latar belakang diatas, maka penelitian skripsi ini dibuat dengan judul ***“Faktor-Faktor yang Memengaruhi Penyerapan Tenaga Kerja pada Usaha Peternakan Ayam di Kabupaten Sidrap”***

B. Rumusan Masalah

Berdasarkan latar belakang yang diuraikan di atas maka dapat ditarik suatu rumusan masalah yang menjadi batasan masalah yaitu :

1. Apakah upah, produktifitas dan modal berpengaruh secara simultan maupun parsial terhadap penyerapan tenaga kerja ?
2. Faktor variabel apa yang lebih dominan berpengaruh terhadap penyerapan tenaga kerja pada usaha peternakan ayam di Kabupaten Sidrap ?

C. Hipotesis

Berdasarkan rumusan masalah yang telah di kemukakan sebelumnya maka hipotesis yang diajukan adalah diduga bahwa upah, produktivitas tenaga kerja, dan modal sebagai faktor yang berpengaruh terhadap penyerapan tenaga kerja pada usaha peternakan ayam di Kabupaten Sidrap.

D. Definisi Operasional

1. Dependen Variabel

a. Penyerapan tenaga kerja adalah banyaknya angkatan kerja yang di butuhkan pada usaha peternakan dalam memenuhi kebutuhan produksi. Diukur oleh jumlah tenaga kerja yang bekerja pada usaha peternakan tersebut.

2. Independen Variabel

a. Upah adalah semua pengeluaran uang atau barang yang di bayarkan kepada buruh atau pekerja sebagai imbalan atas pekerjaan atau jasa yang telah atau akan dilakukan terhadap perusahaan dibagi dengan jumlah tenaga kerja pada usaha tersebut. Dalam penelitian ini tingkat upah tenaga kerja diukur dalam satuan rupiah dalam setiap bulanya per tenaga kerja.

b. Produktivitas adalah rasio antara hasil kegiatan (output) dan segala pengorbanan (biaya) untuk mewujudkan hasil (input). Di ukur dalam satuan rupiah.

c. Modal adalah dana yang digunakan dalam proses produksi saja, tidak termasuk nilai tanah dan bangunan yang ditempati atau lebih dikenal dengan modal kerja. Diukur dalam satuan rupiah.

E. Penelitian Terdahulu

Penelitian terdahulu yang memiliki relevansi terhadap penelitian ini adalah sebagai berikut :

1. Penelitian ini dilakukan oleh Andi Hajerah Watenriawaru dengan Judul Penelitian Pengaruh Usaha Peternakan Ayam Terhadap Penyerapan Tenaga Kerja di Kabupaten Maros.⁶
2. Penelitian ini dilakukan oleh Hijerati dengan judul Analisis Pengaruh Penyerapan Tenaga Kerja Terhadap Industri Roti Jordan Bakery Kecamatan Somba Opu Kabupaten Gowa.⁷

F. Tujuan Penelitian

1. Untuk mendeskripsikan Apakah upah, produktifitas dan modal berpengaruh secara simultan maupun parsial terhadap penyerapan tenaga kerja.
2. Untuk mendeskripsikan Faktor – faktor yang lebih dominan berpengaruh terhadap penyerapan tenaga kerja pada usaha peternakan ayam di Kabupaten Sidrap.

G. Manfaat Penelitian

1. Sebagai masukan bagi pihak pengelola usaha peternakan ayam di Kabupaten Sidrap sekaligus sebagai bahan informasi dalam mengambil kebijakan tentang penyerapan tenaga kerja dimasa yang akan datang.
2. Sebagai bahan referensi yang berguna khususnya bagi kalangan peneliti dan akademik dalam usaha memperluas tentang usaha kecil dan menengah khususnya warga setempat yang dapat meningkatkan pendapatannya.
3. Sebagai referensi bagi pembaca yang ingin mengetahui tentang usaha kecil dan menengah khususnya usaha peternakan ayam ras di Kabupaten Sidrap.

⁶Andi Hajerah Watenriawaru. *Pengaruh Usaha Peternakan Ayam di Kabupaten Maros*. (Makassar : Unhas Press 2013)

⁷Hijerati. *Analisis Pengaruh Penyerapan Tenaga Kerja Pada Industri Roti Bakeru Jordan Somba Opu Kabupaten Gowa*. (Makassar : Alauddin Press 2013)

BAB II

TINJAUAN PUSTAKA

A. Pengertian Tenaga Kerja

Dalam ilmu fisika gaya adalah potensi atau kapasitas untuk menimbulkan gerak atau perubahan tempat pada suatu massa. Gaya yang menggerakkan massa sepanjang satu lintasan disebut usaha. Dan istilah inggris “*power*” adalah banyaknya usaha yang dikeluarkan dalam tiap satuan waktu.¹

Tenaga ini dikeluarkan oleh manusia dengan menggunakan organ-organ otak sebagai pusat dengan jaringan syaraf dan panca indra sebagai sistem komunikasinya, serta tulang dan otot, terutama pada jari, tangan, kaki dan punggung yang sebagai alat mekanisnya. Karena anggota badan yang digunakan itu berbeda, maka dapat dibedakan antara kerja fisik dengan kerja psikis.

Manusia adalah yang menjadi subyek dan obyek segala kegiatan ekonomi dan sosial. Tujuan langsung dan tujuan akhir pembangunan adalah untuk mensejahterahkan lahiriah dan batiniah manusia seutuhnya baik itu berupa orang demi orang maupun masyarakat keseluruhan. Sejumlah anggapan yang perlu diingat ialah bahwa :

1. Nilai kerja psikis dan jasmaniah dianggap sama, baik itu dilihat dari energi yang dikeluarkan dan produk yang dihasilkan, maupun dilihat dari nilai sosialnya.

¹Suroto. *Strategi Pembangunan dan Perencanaan Kesempatan Kerja*. (yogyakarta 1992),h. 16

2. Kapasitas kerja semua dan tiap-tiap orang dianggap sama. Dengan kapasitas kerja dimaksudkan kemampuan untuk menyelesaikan suatu pekerjaan dengan mutu dan kecepatan yang sama. dengan kata lain semua orang dianggap mempunyai produktivitas yang sama.
3. Waktu yang digunakan oleh semua orang untuk melakukan pekerjaan setiap, detik, menit, jam, hari, bulan, dan tahun adalah sama.

Secara yuridis tenaga kerja dilihat sebagai kemampuan yang dimiliki oleh manusia untuk melakukan pekerjaan. Kemampuan ini menyatu dengan orangnya dan tidak bisa di pisahkan. Sekaligus ini merupakan hak dan salah satu sumber penghidupan serta harga dirinya yang utama dan mutlak. Olehkarenaitu tenaga kerja ini di identik dengan manusia.

Pengertian tenaga kerja menurut para ahli-ahli ketenagakerjaan yaitu :

1. Simanjuntak, Tenaga kerja merupakan faktor yang terpenting dalam proses produksi. Sebagai sarana produksi yang lain seperti bahan mentah, tanah, air, dan sebagainya. Karena manusialah yang menggerakkan semua sumber-sumber tersebut untuk menghasilkan barang. Dan di pertegas oleh undang-undang nomor 13 tahun 2003 tentang ketenagakerjaan yaitu tenaga kerja adalah orang yang mampu melakukan pekerjaan baik didalam maupun diluar hubungan kerja, guna menghasilkan barang dan jasa untuk memenuhi kebutuhan sendiri dan masyarakat. Dalam hal ini tenaga kerja memiliki peranan sebagai salah satu modal utama pelaksana pembangunan

yang dapat mewujudkan kesejahteraan seluruh masyarakat Indonesia, termasuk para tenaga kerja itu sendiri.²

2. Menurut Aris Ananta dan Tjiptoherjanto tenaga kerja dapat diartikan sebagai dari keseluruhan penduduk yang potensial dapat menghasilkan barang dan jasa atau dengan kata lain tenaga kerja dapat diartikan sebagai sebahagian dari penduduk yang dapat menghasilkan barang dan jasa apabila ada permintaan terhadap barang dan jasa tersebut. Dalam pengertian tersebut, yang termasuk kedalam golongan tenaga kerja adalah semua orang yang telah bisa atau ikut serta dalam menciptakan barang maupun jasa baik di dalam perusahaan maupun perorangan.
3. Menurut Kosim yaitu tenaga kerja merupakan salah satu faktor yang sangat penting dalam proses produksi selain faktor alam, modal, dan keterampilan. Definisi ini memberikan pengertian bahwa proses produksi baik barang maupun jasa tidak akan berlangsung tanpa adanya tenaga kerja, karena tenaga kerja merupakan pengolah faktor-faktor produksi lainnya sehingga tercipta barang dan atau jasa.
4. Menurut Suparmoko dan Icuk Ranggabawono yaitu tenaga kerja adalah penduduk yang telah memasuki usia kerja dan memiliki pekerjaan, sedang mencari pekerjaan, dan melakukan kegiatan lain seperti sekolah, kuliah, dan mengurus rumah tangga. Definisi memberikan cakupan yang sangat luas namun tetap memberikan batasan usia tenaga kerja yaitu minimal 15 tahun ke atas. Definisi tersebut juga memberikan pengertian bahwa yang

²Dollar Bukit dan Zainab Bakir. *Angkatan Kerja di Indonesia*. (Jakarta:CV.Rajawali 1984),h. 29

dimaksud tenaga kerja tidak mutlak harus bekerja di perusahaan, tetapi juga yang melakukan kerja mandiri atau berwiraswasta termasuk menjadi ibu rumah tangga sebagai pengurus rumah tangga.

5. Undang-undang nomor 25 tahun 1997 tentang ketenagakerjaan yaitu tenaga kerja adalah setiap laki-laki dan perempuan yang sedang dalam atau akan melakukan pekerjaan baik didalam negeri maupun diluar hubungan kerja guna menghasilkan barang dan jasa untuk memenuhi kebutuhan masyarakat.³

Selain pendapat para ahli dan undang-undang adapun beberapa firman

Allah yang berkaitan dengan tenaga kerja yaitu dalam Q.S. – Al Baqarah / 1 : 267

:



Terjemahnya :

Hai orang-orang yang beriman, nafkahkanlah (di jalan Allah) sebagian dari hasil usahamu yang baik-baik dan sebagian dari apa yang kami keluarkan dari bumi untukmu. Janganlah kamu memilih yang buruk untuk kamu keluarkan, padahal kamu sendiri tidak mau mengambilnya melainkan dengan memicingkan mata (enggan) terhadapnya. Dan ketahuilah bahwa Allah maha kaya, maha terpuji.⁴

Ayat di atas menjelaskan bagaimana agar umatnya dapat menafkahkan sebahagian hartanya dari hasil usahanya dan tetap ada di jalan Allah agar berguna bagi dirinya dan tetap di ridhoi oleh Allah SWT, selain dari penjelasan-penjelasan

³Presiden Republik Indonesia RI. *Undang-Undang Ketenagakerjaan 1997*

⁴Kementrian Agama RI. *Al Qur'an dan Terjemah*, h.45

terlatih ini tidak memerlukan pendidikan karena yang dibutuhkan adalah latihan dan melakukannya berulang-ulang sampai bisa dan menguasai pekerjaan tersebut. Contohnya adalah supir, pelayan toko, tukang masak, montir, pelukis, dan lain-lain.

3. Tenaga Kerja Tidak Terdidik dan Tidak Terlatih

Tenaga kerja tidak terdidik dan tidak terlatih adalah tenaga kerja kasar yang hanya mengandalkan tenaga saja. Contoh tenaga kerja model ini seperti kuli, buruh angkut, buruh pabrik, pembantu, tukang becak, dan masih banyak lagi contoh lainnya.⁵

C. Angkatan kerja dan bukan angkatan kerja

Jumlah atau besarnya penduduk umumnya dikaitkan dengan pertumbuhan *income percapita* suatu negara yang secara kasar mencerminkan kemajuan perekonomian negara tersebut. Ada pendapat yang mengatakan bahwa jumlah penduduk yang besar adalah sangat menguntungkan bagi pembangunan ekonomi. Tetapi ada pula yang berpendapat lain yaitu bahwa justru penduduk yang jumlahnya sedikit yang dapat mempercepat proses pembangunan ekonomi kearah yang lebih baik. Disamping kedua pendapat ini, ada pula pendapat yang mengatakan bahwa jumlah penduduk suatu negara harus seimbang dengan jumlah sumber-sumber ekonominya, baru dapat diperoleh kenaikan pendapatan

⁵<http://www.organisasi.Org/1970/01/macamjenistenagakerjaberdasarkankeahliankemampuanterdidikterlatihtidakterdidikdantidakterlatih.html>

nasionalnya. Ini berarti jumlah penduduk tidak boleh terlampau sedikit tetapi juga tidak boleh terlampau banyak.⁶

Jumlah penduduk yang semakin membesar telah membawa akibat jumlah angkatan kerja yang makin besar pula. Ini berarti makin besar pula jumlah orang yang mencari pekerjaan atau menganggur. Agar dapat dicapai keadaan yang seimbang maka seyogyanya mereka semua dapat tertampung dalam suatu pekerjaan yang cocok dan sesuai keinginan serta keterampilan mereka. Ini akan membawa konsekuensi bahwa perekonomian harus selalu menyediakan lapangan-lapangan pekerjaan bagi angkatan kerja baru.

Dengan demikian, pembangunan ekonomi sangat diperlukan untuk memperkecil tingkat pengangguran. Dengan pembangunan ekonomi diharapkan laju pertumbuhan ekonomi dan selalu di pertahankan pada tingkat yang lebih tinggi dari tingkat pertumbuhan penduduk, sehingga kegiatan perekonomian akan menjadi luas dan selanjutnya dapat memperkecil jumlah orang yang menganggur.

Sebagian dari jumlah penduduk dalam usia kerja yang mempunyai pekerjaan, tapi secara aktif atau pasif mencari pekerjaan, disebut angkatan kerja. Dengan kata lain juga dapat dikatakan bahwa angkatan kerja ialah bagian penduduk yang mampu dan bersedia melakukan pekerjaan. Kata “mampu” disini menunjuk kepada tiga hal. Pertama, mampu fisik, yaitu sudah cukup umur, jasmani sudah cukup kuat dan tidak mempunyai cacat badan yang menghilangkan kemampuannya untuk melakukan pekerjaan. Kedua mampu mental, mempunyai mental yang sehat dan tidak memiliki kelainan atau penyakit psikis yang tidak

⁶Mulyadi S. Ed. *Ekonomi Sumber Daya Manusia dalam Perspektif Pembangunan*. (Jakarta: PT. Raja Grafindo Persada, 2006), h.55

memungkinkannya untuk melakukan pekerjaan yang normal. Ketiga mampu yuridis yaitu tidak kehilangan kebebasan untuk memiliki atau melakukan pekerjaan.

1. Angkatan kerja adalah penduduk berumur 10 tahun ke atas yang bekerja, sementara tidak bekerja dan sedang mencari pekerjaan.⁷ Penduduk yang sedang mencari pekerjaan disebut penganggur. Di Indonesia persentase penganggur adalah kecil, mengingat orang yang mencari pekerjaan biasanya juga mengerjakan pekerjaan sambil sementara menunggu pekerjaan yang tetap. Sedangkan apabila orang yang mencari pekerjaan dalam waktu satu minggu bekerja satu jam saja untuk mendapatkan upah tidak di klasifikasikan lagi pencari pekerjaan, tetapi di klasifikasikan sebagai pekerja.
2. Bukan angkatan kerja yaitu penduduk yang bukan dalam angkatan kerja yang terdiri dari penduduk yang mengurus rumah tangga, murid atau mahasiswa, penerima pendapatan dan lain-lain.⁸

D. Pasar Tenaga Kerja

Permasalahan pokok dalam pengembangan kebijaksanaan ketenagakerjaan nasional adalah prestasi “*full employment*” dan perbaikan struktur hidup masyarakat. Di pihak lain alat-alat kebijaksanaan ekonomi seperti perpaduan antara langkah-langkah fiskal, moneter dan anggaran belanja dimaksudkan untuk membantu dalam menentukan jumlah permintaan terhadap tenaga kerja.

⁷Basir Barthos. *Manajemen Sumber Daya Manusia*. (PT. Bumi Aksara 2004), h.17

⁸Basir Barthos. *Manajemen Sumber Daya Manusia*. h. 18

Sementara kebijakan makro ekonomi menentukan tingkat jumlah kesempatan kerja, maka kebijaksanaan ketenagakerjaan dapat menambah efektifnya penggunaan kebijakan fiskal, moneter dan anggaran belanja dengan menyediakan secara tepat guna sumber daya untuk kesempatan kerja yang maksimum maupun untuk menyelesaikan masalah struktur yang bercirikan adanya tingkat pengangguran yang tinggi.⁹

Pasar Tenaga Kerja adalah seluruh aktivitas dari pelaku-pelaku untuk mempertemukan pencari kerja dengan lowongan kerja, atau proses terjadinya penempatan dan atau hubungan kerja melalui penyediaan dan penempatan tenaga kerja. Pelaku-pelaku yang dimaksud di sini adalah pengusaha, pencari kerja dan pihak ketiga yang membantu pengusaha dan pencari kerja untuk dapat saling berhubungan.¹⁰

1. Para pelaku di pasar tenaga kerja, terdiri dari :

a. Pencari kerja

Setiap orang yang mencari pekerjaan baik karena menganggur, putus hubungan kerja maupun orang yang sudah bekerja tetapi ingin mendapatkan pekerjaan lebih baik yang sesuai dengan pendidikan, bakat, minat dan kemampuan yang dinyatakan melalui aktivitasnya mencari pekerjaan.

b. Pemberi kerja

Perorangan, pengusaha, badan hukum, atau badan-badan lainnya yang mempekerjakan tenaga kerja dengan membayar imbalan berupa upah atau gaji.

c. Perantara

⁹Mulyadi S. Ed. *Ekonomi Sumber Daya Manusia dalam Perspektif Pembangunan*. h. 35

¹⁰[http:// www. smanepus. sch. Id](http://www.smanepus.sch.id)

Media atau lembaga yang mempertemukan pencari kerja dan pemberi kerja, misalkan agen penyalur tenaga kerja, bursa kerja dan *head hunters* (Pihak ketiga yang menghubungkan pencari kerja dengan perusahaan yang membutuhkan tenaga kerja sesuai dengan kualifikasi yang dibutuhkan. Sebagai imbalan, *head hunters* akan memperoleh prosentasi gaji dari orang yang diterima bekerja atau komisi dari perusahaan).¹¹

2. Berdasarkan sifatnya, pasar tenaga kerja dapat digolongkan menjadi :

a. Pasar kerja intern (*Internal Labour Market*)

Pasar tenaga kerja yang diperoleh dari dalam perusahaan itu sendiri. Pemenuhan kebutuhan karyawan diambil dari dalam perusahaan melalui promosi maupun demosi karyawan. Promosi adalah rotasi atau perpindahan karyawan ke dalam jabatan yang lebih tinggi, misalkan dari asisten manajer menjadi manajer. Sedangkan, demosi adalah rotasi karyawan ke posisi yang lebih rendah dari jabatan sebelumnya, misalkan manajer personalia diturunkan menjadi staff.

b. Pasar kerja ekstern(*Eksternal Labour Market*)

Pasar tenaga kerja yang diperoleh dari luar perusahaan. Pemenuhan kebutuhan karyawan diperoleh dari pihak luar, misalkan melalui iklan lowongan pekerjaan, agen atau penyalur tenaga kerja atau melalui *walk in interview*.

¹¹[http:// www. smanepus. sch. Id](http://www.smanepus.sch.id)

E. Faktor-Faktor yang Mempengaruhi Penyerapan Tenaga Kerja

1. Hubungan Upah terhadap Penyerapan Tenaga Kerja

Upah adalah harga yang harus di bayar oleh pemilik pekerjaan kepada pekerjanya sebagai bayaran atas apa yang telah iya kerjakan. Berfungsi sebagai kelangsungan kehidupan yang layak bagi kemanusiaan dan produksi, dinyatakan atau dinilai dalam bentuk yang ditetapkan sesuai persetujuan, undang-undang dan peraturan, dan dibayar atas dasar suatu perjanjian kerja antara pemberi kerja dan penerima kerja.¹²

Pembayaran kepada tenaga kerja dapat dibedakan kepada dua pengertian yaitu: gaji dan upah. Dalam pengertian sehari-hari gaji diartikan sebagai pembayaran kepada pekerja-pekerja tetap dan tenaga kerja profesional seperti pegawai pemerintah, dosen, guru, manajer, dan akuntan. Pembayaran tersebut biasanya sebulan sekali. Sedangkan upah dimaksudkan sebagai pembayaran kepada pekerja-pekerja kasar yang pekerjaannya selalu berpindah-pindah, seperti misalnya pekerja pertanian, tukang kayu, tukang batu, dan buruh.

Didalam teori ekonomi upah diartikan sebagai pembayaran ke atas jasa-jasa fisik maupun mental yang disediakan oleh tenaga kerja kepada para pengusaha. Dengan demikian dalam teori ekonomi tidak dibedakan diantara pembayaran kepada pegawai tetap dengan pembayaran ke atas jasa-jasa pekerja

¹²Baqir Syarif Al Qarasyi. *Keringat Buruh*. (Jakarta: Al Huda 2007). H. 163

kasar dan tidak tetap namun kedua jenis pendapatan pekerja (pembayaran kepada para pekerja) tersebut dinamakan upah.¹³

Boediono mendefinisikan bahwa Tenaga kerja merupakan salah satu faktor produksi yang digunakan dalam melaksanakan proses produksi. Dalam proses produksi tenaga kerja memperoleh pendapatan sebagai balas jasa dari usaha yang telah dilakukannya yakni upah. Maka pengertian permintaan tenaga kerja adalah tenaga kerja yang diminta oleh pengusaha pada berbagai tingkat upah.

Sesuai dengan hal tersebut Todaro juga mengemukakan pendapatnya bahwa tingkat upah dalam bentuk sejumlah uang dalam kenyataannya tidak pernah fleksibel dan cenderung terus-menerus turun karena lebih sering dan lebih banyak di pengaruhi oleh berbagai macam kekuatan institusional seperti tekanan serikat dagang atau serikat buruh. Kemerosotan ekonomi selama dekade 1980-an yang melanda negara – negara Afrika Amerika Latin mengakibatkan merosotnya upah dan gaji riil di segenap instansi pemerintah, namun ternyata masih banyak calon pekerja yang memburu posisi kerja di sektor formal meskipun mereka tahu gajinya semakin lama semakin tidak memadai untuk membiayai kehidupan mereka sehari-hari. Tingkat pengangguran (terutama pengangguran terselubung) sangat parah dan bertambah buruk.¹⁴

2. Hubungan Modal terhadap Penyerapan Tenaga Kerja

¹³Sadono Sukirno. *Mikro Ekonomi Teori Pengantar*. (Jakarta: Rajawali Pers, 2010), h. 351

¹⁴Rini Sulistiawati. *Pengaruh Upah Minimum Terhadap Penyerapan Tenaga Kerja dan Kesejahteraan Masyarakat*. (Pontianak: 2012)

Modal adalah unsur ketiga pembentuk produksi. Sebagian ilmuwan mendefinisikan modal sebagai “pekerjaan-pekerjaan dan usaha-usaha penyimpanan”. Para ilmuwan lain mendefinisikanya sebagai “bagian dari kekayaan yang disimpan sebagai persiapan untuk digunakan dalam menghasilkan kekayaan lain”.¹⁵

Sesungguhnya definisi ini menyikapi esensi modal dan menjelaskan sebagian keutamaanya karena merupakan bagian dari kekayaan yang disimpan sebagai persiapan untuk di gunakan atau tidak. Namun bagaimanapun juga modal memberikan kekayaan dan manfaat bagi pemiliknya.

Masalah modal sering kali disoroti sebagai salah satu faktor utamapenghambat produksi dan dengan demikian juga penggunaan tenaga kerja. Dikemukakan dalam *"Working Capital Employee Labour"* berarti bahwa tersedianya modal kerja yang cukup mempunyai efek yang besar terhadap penggunaan tenaga kerja. Sudah barang tentu penggunaan input-input lain akan akan bertedensi menambah penggunaan tenaga kerja. Modal menurut frame benefit pada tahun 1995 adalah modal juga dapat digunakan untuk membeli mesin-mesin atau peralatan untuk melakukan peningkatan proses produksi. Dengan penambahan mesin-mesin atau peralatan produksi akan berpengaruh terhadap penyerapan tenaga kerja hal ini dikarenakan mesin-mesin atau peralatan produksi dapat menggantikan tenaga kerja. Jadi semakin banyak modal yang digunakan untuk membeli mesin-mesin atau peralatan maka menurunkan penyerapan tenaga kerja.¹⁶

3. Hubungan Produktivitas Terhadap Penyerapan Tenaga Kerja

¹⁵Baqir Sharief Qorshi. *Keringat Buruh*. (Jakarta: Al Huda 2007), h. 67

¹⁶Andi Hajrah Watenriawaru. *Pengaruh Usaha Peternakan Ayam Terhadap Penyerapan Tenaga Kerja*. (Makassar:Unhas Press 2013)

Dalam konsep manajemen manusia diharapkan mau mempertahankan tenaga kerja sepenuhnya atau setinggi mungkin untuk meningkatkan produktivitas, yang diikuti oleh terciptanya hubungan kerja yang bermutu dengan konotasinya menyenangkan, penuh tanggung rasa, dan saling membangun.

Dalam memanfaatkan sepenuhnya sumber daya manusia itu terkadang pengertian pembinaan struktur organisasi dan pengembangan mutu tenaga kerja.

Usaha ini menuntut keterlibatan seluruh perusahaan dimana setiap orang dapat merasakan pentingnya produktivitas yang meningkat, lalu berpartisipatif. Keterlibatan dalam meningkatkan produktivitas menuntut beberapa program tindakan yang nyata, karyawan tidak akan melihat manfaat partisipatif dalam meningkatkan produktivitas mereka.

Muchdanyah Sinungan menyatakan bahwa Produktivitas tenaga kerja adalah konsep bersifat universal bertujuan untuk menyediakan lebih banyak barang dan jasa untuk lebih banyak manusia dengan menggunakan sumber-sumber riil yang semakin sedikit dengan produk perusahaan sehingga dikaitkan dengan skill pekerja.¹⁷

Produktivitas menurut Dewan Produktivitas Nasional mempunyai pengertian sebagai sikap mental yang seluas pandangan bahwa mutu kehidupan hari ini harus lebih baik dari hari kemarin dan hari esok harus lebih baik dari hari ini.

¹⁷Romas Yossia Tambunasaribu. *Analisis Pengaruh Produktivitas Tenaga Kerja, Upah Riil dan Pertumbuhan Ekonomi*. (Semarang: Universitas Diponegoro 2013)

Memahami konsep dan teori produktivitas secara baik dapat dilakukan dengan cara membedakannya dari efektivitas dan efisiensi. Efektivitas dapat didefinisikan sebagai tingkat ketepatan dalam memilih atau menggunakan suatu metode untuk melakukan sesuatu (*efektif = do right things*). Efisiensi dapat diartikan sebagai tingkat ketepatan dan sebagai kemudahan dalam melakukan sesuatu (*efisiensi = do things right*).

Umar mengungkapkan bahwa Produktivitas memiliki dua dimensi, dimensi pertama adalah efektivitas yang mengarah pada pencapaian target yang berkaitan dengan kualitas, kuantitas dan waktu, dan yang kedua yaitu efisiensi yang berkaitan dengan upaya yang membandingkan *input* dengan realisasi penggunaannya atau bagaimana pekerjaan tersebut dilaksanakan.¹⁸

F. Pengertian Usaha

Kewirausahaan berasal dari kata wira dan usaha. Wira berarti pejuang, pahlawan, manusia unggul, teladan, berbudi luhur, gagah berani dan berwatak agung. Usaha, berarti perbuatan amal, bekerja berbuat sesuatu. Jadi wirausaha dari segi etimologi adalah pejuang atau pahlawan yang berbuat sesuatu. Menurut Baktis Say bahwa kewirausahaan adalah seorang yang membawa orang lain bersama-sama untuk membangun sebuah organ produktif.¹⁹

Joseph Schumpeter mendefinisikan bahwa wirausahawan adalah seorang inovator yang mengimplementasikan perubahan-perubahan di dalam pasar

¹⁸Roni Salinding. *Analisis Pengaruh Pelatihan Terhadap Produktivitas Karyawan Pada PT. Era Jaya Swasembada Cabang Makassar*. (Makassar : Unhas Press 2011)

¹⁹Muslimin H. Kara. *Pengantar Kewirausahaan*. (Makassar : Alauddin Press, 2010), h.1

melalui kombinasi-kombinasi baru. kombinasi baru tersebut bisa dalam bentuk (1) memperkenalkan produk baru atau dengan kualitas baru, (2) memperkenalkan metoda produksi baru, (3) membuk pasar yang baru (4) memperoleh sumber pasokan baru dari bahan atau komponen baru dan (5) menjaangkan organisasi baru pada suatu industri.²⁰

Sedangkan Penrose mengungkapkan bahwa kegiatan kewirausahaan mencakup identifikasi peluang-peluang di dalam sistem ekonomi sehubungan dengan hal tersebut Harvey Leibenstein pula mengungkapkan bahwa kewirausahaan mencakup kegiatan-kegiatan yang dibutuhkan untuk menciptakan atau melaksanakan perusahaan pada saat semua pasar belum terbentuk atau belum teridentifikasi dengan jelas, atau komponen fungsi produksinya belum diketahui sepenuhnya.²¹

Untuk lebih meyakinkan bahwa apa yang akan dilakukan dapat berjalan dengan baik, maka para wirausahawan harus dapat menyusun sebuah rencana kegiatan yang seharusnya dilakukan untuk mendukung pencapaian tujuan perusahaan. Oleh sebab itu usahawan harus membuat keputusan tentang apa yang akan di lakukan, bagaimana melakukannya, dimana keputusan diambil, dan berbagai keputusan lainnya, sehingga akhirnya kita harus tahu persis bagaimana mengimplementasikan semua keputusan yang telah diambil tersebut.²²

²⁰Andi Hajrah Watenriawaru. *Pengaruh Usaha Peternakan Ayam Terhadap Penyerapan Tenaga Kerja*.

²¹Andi Hajrah Watenriawaru. *Pengaruh Usaha Peternakan Ayam Terhadap Penyerapan Tenaga Kerja*.

²²Suharyadi, Aristyanto Nugroha, Purwanto, Maman Paturrehman. *Kewirausahaan Membangun Usaha Sukses Sejak Usia Muda*. (Jakarta: Salemba Empat 2008), h.143

Keberhasilan suatu usaha sering ditentukan oleh faktor perencanaan. Perencanaan yang baik untuk suatu usaha akan sangat memperlancar usaha tersebut. Sering dikatakan bahwa perencanaan yang baik menjadikan “setengah pekerjaan selesai”. Jadi, perencanaan suatu usaha harus dibuat sebaik dan selengkap mungkin. “baik” artinya, jika perencanaan yang dibuat itu benar tepat dari segi alasan, tujuan, kegunaan, sasaran, metode dan relevan.

Perencanaan sebaiknya tertulis walaupun hanya menyangkut suatu rencana usaha yang kecil. Hal ini penting mengingat manusia itu sering lupa dan tidak mungkin dapat mengingat semua angka atau barang yang pernah dilihat atau terlintas dalam pikirannya. Catatan tentang nama barang, data tentang kuantitas, harga satuan, atau tentang informasi pasar, sumber barang, modal yang perlukan dan keterangan yang lainnya yang perlu seseorang yang ingin berusaha.²³

Usaha yang sudah di rencanakan dengan baikpun kadang kala mengalami kegagalan. Usaha yang tadinya menjanjikan dan mempunyai perospek baik, ternyata tidak selamanya memberi hasil yang baik pula. Hal ini bisa terjadi karena pengelola kurang jeli dalam melihat peluang dan menentukan jenis usaha apa yang akan di kelola, misalnya kita menentukan jenis usaha yang memang sulit untuk berkembang, atau memilih jenis usaha yang ternyata sudah mulai menurun.

G. Peranan Usaha Kecil dan Menengah

Peranan usaha kecil dan menengah dalam ekonomi indonesia sangat besar baik itu dalam rangka pertumbuhan ekonomi, pemerataan pendapatan dan

²³Soesarsono Wijandi. *Pengantar Kewiraswastaan*. (Bandung: Sinar Baru Algensindo 2004), h.116

penyerapan tenaga kerja. Hal ini dapat dilihat dari data statistik yang di terbitkan biro pusat statistik yang menggambarkan bahwa dalam tahun 1992 terdapat tidak kurang dari sebanyak 33,4 juta usaha kecil atau menengah yang omsetnya tidak kurang dari 1 miliar pertahun.²⁴

Dengan jumlah 33,4 juta unit usaha dapat dibayangkan berapa banyak jumlah output dan jumlah orang Indonesia yang di pekerjakan oleh unit usaha kecil atau menengah tersebut. Sehingga tidaklah salah apabila di katakan bahwa keberhasilan pembangunan ekonomi indonesia sangat ditentukan antara lain oleh keberhasilan usaha kecil dan menengah.

Perhatian Indonesia terhadap pembinaan usaha kecil dan menengah telah semakin meningkat. Hal ini dapat dilihat dari komitmen yang tertuang di dalam Garis-garis Besar Haluan Negara (GBHN), yang dalam kebijaksanaan pembangunan lima tahun keenam (bidang ekonomi) mengenai usaha nasional memuat arah dan kebijaksanaan tentang usaha kecil sebagai berikut:

1. Dalam rangka pengembangan dan pembinaan usaha nasional terus didorong perluasan kerja sama dan keterkaitan antara sektor, antara usaha skala besar, menengah dan kecil, berdasarkan kemitraan usaha yang saling menunjang dan saling menguntungkan dengan semangat kekeluargaan dan kebersamaan.
2. Kemampuan dan peranan usaha kecil terus di kembangkan dengan meningkatkan pembangunan sarana dan prasarana usaha disertai dengan pengembangan iklim yang mendukung, termasuk penyederhanaan

²⁴Marzuki Usman. *Pemuda dan Kewirausahaan*. (Jakarta: CV. Kuning Mas), h. 191

perizinan, menyediakan kemudahan dalam melakukan investasi, memperoleh permodalan dan kesempatan usaha, juga kemudahan memperoleh pendidikan, pelatihan, dan bimbingan manajemen dan teknologi.

3. Usaha informal dan tradisional sebagai bagian dari ekonomi rakyat yang tumbuh dan berkembang dari masyarakat serta merupakan kegiatan ekonomi nyata yang makin luas, perlu terus dibina dan di lindungi agar tumbuh menjadi unsur kekuatan ekonomi yang andal, mandiri, dan maju serta mampu berperan dalam menciptakan kesempatan usaha dan lapangan pekerjaan.

Keberhasilan usaha kecil, menengah dan besar ditentukan oleh beberapa faktor produksi seperti tenaga kerja dan modal. Faktor-faktor tersebut yang akan mendukung usaha untuk dapat mengembangkan dirinya secara optimal.

H. Kerangka Fikir

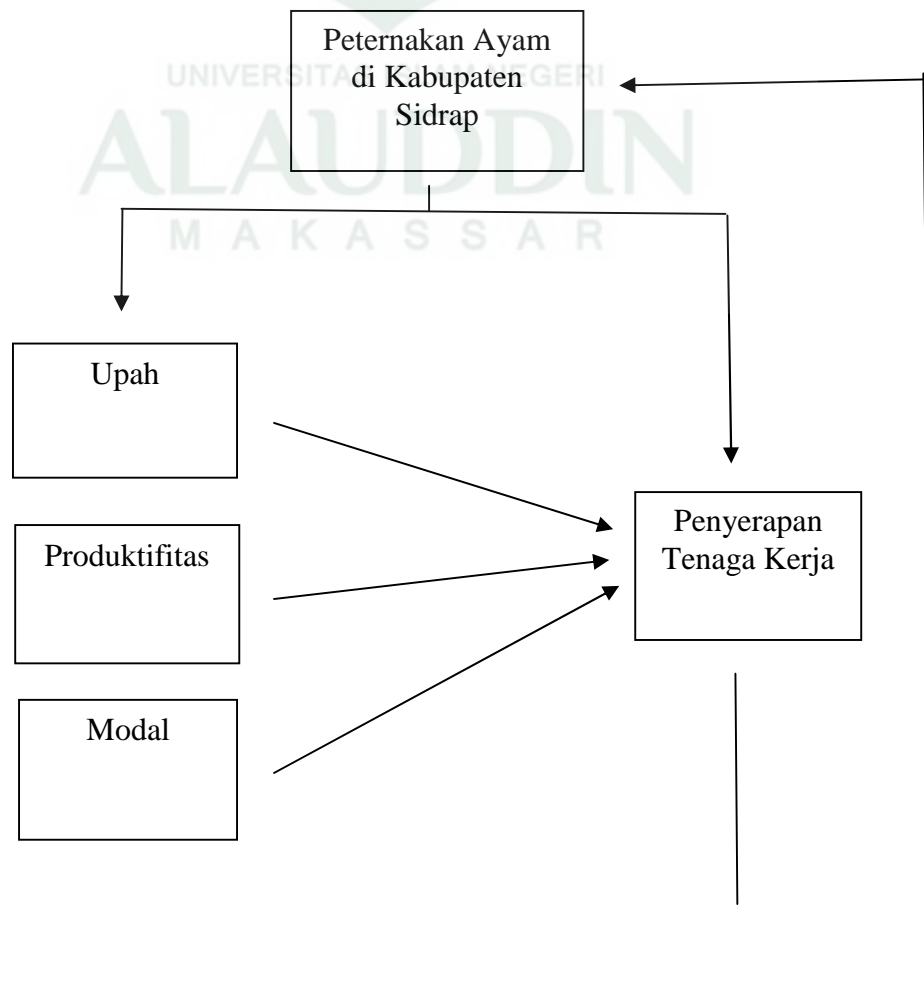
Pada umumnya masalah yang dihadapi oleh negara-negara berkembang adalah masalah penduduk atau pertumbuhan penduduk yang begitu cepat, kurangnya modal, kurangnya tenaga kerja yang terampil dan profesional. Demikian pula halnya negara Indonesia mempunyai kelemahan struktur prekonomian yang berat sebelah pada sektor pertanian. Untuk mengubah struktur prekonomian tersebut maka usaha-usaha perlu di kembangkan.

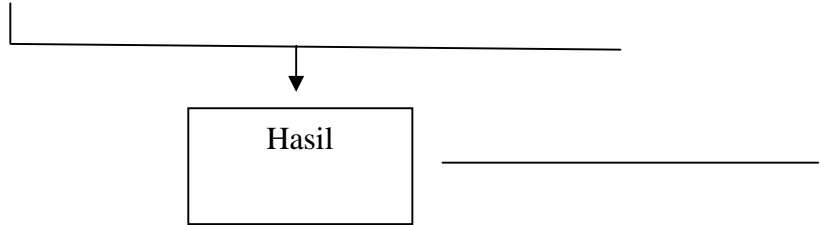
Berdasarkan suatu asumsi bahwa variabel-variabel yang mempengaruhi dalam penyerapan tenaga kerja pada usaha peternakan ayam di Kabupaten Sidrap

dipengaruhi oleh faktor internal yaitu tingkat upah, produktivitas tenaga kerja dan modal, maka dapat disusun suatu kerangka pemikiran sebagai berikut :

Penyerapan tenaga kerja di sektor industri kecil dipengaruhi oleh tingkat upah (X1), produktivitas (X2), dan modal (X3). Perubahan tingkat upah atau gaji akan mempengaruhi penyerapan tenaga kerja, dengan semakin tinggi tingkat upah atau gaji maka pihak perusahaan akan mengurangi jumlah permintaan tenaga kerja sehingga nilai produksipun akan ikut berkurang. Sebab hubungan negatif yang terjadi antara tingkat upah atau gaji dengan jumlah tenaga kerja adalah merupakan salah satu bentuk upaya pengalokasian faktor produksi secara efisien yang memberikan keuntungan bagi perusahaan tersebut, sehingga apabila terjadi penurunan tingkat upah maka dana yang ada akan dialokasikan untuk faktor produksi lain yang dapat menghasilkan nilai margin yang sama besarnya. Selain itu produktivitas tenaga kerja sangat dibutuhkan demi untuk meningkatkan produksi, dengan semakin tinggi produktivitas tenaga kerja maka produksi akan meningkat dan mendapat keuntungan yang tinggi dengan demikian penyerapan tenaga kerja akan semakin tinggi. Dalam meningkatkan penyerapan tenaga kerja dapat dilakukan dengan cara penambahan modal terhadap setiap usaha, seperti meningkatkan bahan baku atau dapat mengembangkan usaha (menambah jumlah usaha). Hal ini dimaksudkan dengan semakin banyak usaha yang berkembang atau berdiri maka dapat menyerap tenaga kerja yang lebih banyak.

GAMBAR I
SKEMA KERANGKA FIKIR





BAB III

METODOLOGI PENELITIAN

A. Jenis Penelitian

Penelitian ini merupakan jenis penelitian lapangan (*field research*) yang bersifat deskriptif kuantitatif, yaitu mendeskripsi secara sistematis, faktual dan akurat terhadap suatu perlakuan pada wilayah tertentu mengenai hubungan sebab akibat berdasarkan pengamatan terhadap akibat yang ada, kemudian menduga faktor sebagai penyebab melalui pendekatan kuantitatif guna memahami dan mendeskripsikan realitas rasional sebagai realitas subjektif melalui teknik analisis kuantitatif, khususnya faktor-faktor yang memengaruhi penyerapan tenaga kerja pada usaha peternakan ayam di kabupaten sidrap.

B. Lokasi dan Waktu Penelitian

Daerah yang menjadi sasaran penelitian adalah Kabupaten Sidrap, Provinsi Sulawesi Selatan. Pemilihan lokasi dilakukan secara sengaja dengan pertimbangan bahwa usaha yang menjadi objek dalam penelitian ini banyak tersebar di wilayah Kabupaten Sidrap. Penelitian ini dilakukan pada tanggal 19 Mei 2014 sampai 15 September 2015.

C. Populasi dan Sampel

Populasi dalam penelitian ini adalah semua usaha peternakan Ayam yang ada di Kabupaten Sidrap dan yang akan dijadikan sebagai sampel dalam penelitian ini

adalah berjumlah 100 unit usaha peternakan Ayam di Kabupaten Sidrap dan dipilih secara acak sederhana (*Sample Random Sampling*) yang berdasarkan data BPS. Usaha yang dijadikan sampel adalah usaha yang memiliki tenaga kerja minimal 2 orang.

D. Jenis dan Sumber Data

1. Jenis Data

Data sekunder adalah segala bentuk data yang diperoleh melalui kepustakaan (*library research*) baik berupa majalah, jurnal, artikel maupun dari berbagai hasil penelitian sebelumnya yang berhubungan dengan pembahasan dalam skripsi ini. Data Primer adalah segala bentuk data yang diperoleh melalui wawancara, penyebaran kuisioner dan dokumentasi.

2. Sumber Data

Data yang digunakan dalam penelitian ini adalah data yang menyangkut tentang penyerapan tenaga kerja usaha peternakan ayam yang dari Badan Pusat Statistik, dinas perikanan dan peternakan Kabupaten Sidrap.

E. Teknik Pengumpulan Data

Dalam pengumpulan data di lapangan, penulis menggunakan beberapa teknik pengumpulan data sebagai berikut:

1. Wawancara, yakni metode untuk mendapatkan data dengan cara memberikan pertanyaan-pertanyaan secara langsung kepada pihak yang bersangkutan guna mendapatkan data dan keterangan yang menunjang analisis dalam penelitian.
2. Kuesioner, yakni tehnik pengumpulan data yang dilakukan dengan cara memberi seperangkat pertanyaan dan pernyataan tertulis kepada responden untuk di jawabnya¹
3. Observasi, yakni metode pengumpulan data dengan cara melakukan pengamatan langsung pada objek yang diteliti dengan tujuan untuk memperoleh informasi yang jelas mengenai masalah faktor- faktor yang memengaruhi penyerapan tenaga kerja pada usaha peternakan ayam di Kabupaten Sidrap.
4. Dokumentasi, yakni suatu metode pengumpulan data dengan cara membuka dokumen-dokumen atau catatan yang berhubungan dengan masalah faktor-faktor yang memengaruhi penyerapan tenaga kerja terhadap usaha peternakan ayam di Kabupaten Sidrap.



F. Teknik Analisis Data

1. Regresi Linier Berganda

¹ Sugiyono. Metode penelitian kombinasi *Mixed Methods*. (Bandung, Alfa Beta 2012). h. 192

Analisis data dalam penelitian ini menggunakan analisis regresi linear berganda dengan menggunakan model persamaan:

$$Y = \beta_0 + \beta_1 X_1 + \beta_2 X_2 + \beta_3 X_3 + \mu$$

Dimana,

Y = Penyerapan tenaga kerja

β_0 = konstanta

$\beta_1, \beta_2, \beta_3$ = angka arah atau koefisien regresi yang menunjukkan angka peningkatan atau penurunan variabel dependen yang didasarkan pada perubahan variabel independen.

μ = Error Term

X1 = Upah

X2 = Produktivitas Tenaga Kerja

X3 = Modal

Hasil perhitungan dari model analisis tersebut maka dapat digunakan untuk memecahkan permasalahan dengan menggunakan uji statistik sebagai berikut:

1. Uji simultan (uji F)

Dalam pengujian hipotesis, uji digunakan untuk mengetahui apakah seluruh variabel bebas secara simultan mempunyai pengaruh yang bermakna terhadap variabel terikat. Kemudian membandingkan nilai F_{hitung} dengan F_{tabel} pada taraf kepercayaan 0,05. Apabila nilai F_{hitung} > dari nilai F_{tabel} , maka H_0 ditolak dan H_1 diterima berarti variabel bebas secara simultan memberi pengaruh yang bermakna

terhadap variabel terikat. Sebaliknya, jika F_{hitung} dari F_{tabel} , maka H_0 diterima dan H_1 ditolak. Dengan demikian dapat dikatakan bahwa variabel bebas secara simultan dan memberikan pengaruh yang bermakna terhadap variabel terikat.

2. Uji parsial (uji t)

Uji adalah untuk mengetahui apakah pengaruh masing-masing variabel bebas terhadap variabel terikat signifikan atau tidak. Pengujian ini dilakukan dengan membandingkan antarathitung masing-masing variabel bebas dengan nilai t_{tabel} pada taraf kepercayaan 0,05. Apabila nilai t_{hitung} t_{tabel} , maka variabel bebas memberikan pengaruh yang signifikan terhadap variabel terikat. Sebaliknya, apabila nilai t_{hitung} t_{tabel} , maka variabel bebas tidak memberikan pengaruh yang signifikan terhadap variabel terikat.

2. Uji Asumsi Klasik

a. Uji Normalitas

Uji normalitas bertujuan untuk menguji apakah dalam model regresi, variabel terikat dan variabel bebas keduanya mempunyai distribusi normal atau tidak.

b. Uji Multikolinieritas

Uji multikolinieritas bertujuan untuk menguji apakah dalam model regresi ditemukan korelasi antara variabel independent.

Rumus uji multikolinieritas :

$$r_{xy} = \frac{N \sum XY - (\sum X)(\sum Y)}{\sqrt{\{N \sum X^2 - (\sum X)^2\} \{N \sum Y^2 - (\sum Y)^2\}}}$$

Keterangan :

r_{xy} = koefisien korelasi antara variabel X dan Y

N = jumlah responden

$\sum xy$ = jumlah perkalian antara X dan Y

$\sum x$ = Jumlah nilai X

$\sum y$ = Jumlah nilai Y

$\sum x^2$ = Jumlah kuadrat dari X

$\sum y^2$ = Jumlah kuadrat dari Y

c. Uji Heteroskedastisitas

Uji heteroskedastisitas bertujuan untuk menguji apakah pada model regresi terjadi ketidaksamaan variansi dari residual atau pengamatan ke pengamatan lain.

3. Analisis Koefisien Korelasi

Analisis koefisien korelasi bertujuan untuk mencari arah dan kuatnya hubungan antara dua variabel atau lebih, baik bersifat simetris, kausal dan *reciprocal*. Analisis korelasi dilakukan untuk mengetahui kuat lemahnya hubungan antara variabel yang di analisis.

4. Koefisien Determinasi (R Square)

Koefisien determinasi merupakan besaran yang menunjukkan besarnya variasi variabel dependent yang dapat dijelaskan oleh variabel independenya.



BAB IV

HASIL ANALISIS DAN PEMBAHASAN

A. Gambaran Umum Kabupaten Sidrap

1. Letak Geografis

Kabupaten Sidenreng Rappang berada disebelah utara Kota Makassar (Ibu Kota Provinsi Sulawesi Selatan) dengan jarak \pm 183 km, dan secara geografis terletak antara $3^{\circ}43'09''$ lintang selatan dan $119^{\circ}41'-120^{\circ}10'$ Bujur timur. Kabupaten Sidenreng Rappang yang secara geografis berada di tengah-tengah jazirah Sulawesi Selatan secara otomatis menempatkan Kabupaten Sidenreng Rappang pada posisi yang sangat strategis. Letak geografis ini menjadikan Kabupaten Sidenreng Rappang memiliki daya akses yang luas dan mudah dari segala penjuru, sehingga membuat Kabupaten Sidenreng Rappang mendapatkan nilai lebih dibanding dengan daerah lainnya. Secara administratif Kabupaten Sidenreng Rappang berbatasan langsung dengan tujuh kabupaten/kota yaitu :

Disebelah timur berbatasan dengan Kabupaten Luwu dan Kabupaten Wajo.

Disebelah selatan berbatasan dengan Kabupaten Barru dan Kabupaten Soppeng

Disebelah barat berbatasan dengan Kabupaten Pinrang dan Kota Pare-Pare

Disebelah utara berbatasan dengan Kabupaten Pinrang dan Kabupaten Enrekang

2. Luas Wilayah

Luas wilayah administratif Kabupaten Sidenreng Rappang yaitu 1.883,25 km² atau setara dengan 3,01 persen dari luas daratan wilayah Provinsi Sulawesi Selatan secara keseluruhan. Kabupaten Sidenreng Rappang terdiri dari 11 kecamatan dan 106 desa atau kelurahan, Kecamatan Pitu Riase dan Pitu Riawa merupakan dua kecamatan terluas dengan luas masing-masing 844,77 km² dan 210,43 km².

Sementara itu wilayah Kabupaten Sidenreng Rappang dapat dijelaskan secara lebih mendalam berdasarkan luas wilayah yang memiliki HPL (Hak Penguasaan Lahan) dan atau HGB (Hak Guna Bangunan) juga wilayah yang termasuk kedalam kawasan kumuh. Luas wilayah yang memiliki HPL dan atau HGB sebanyak 141.325 Ha, adapun wilayah yang termasuk kedalam kategori kawasan kumuh sebanyak 26,5 km².

3. Topografi

Kabupaten Sidenreng Rappang terletak dibagian utara Provinsi Sulawesi Selatan dengan ibu kota kabupaten berada di Pangkajene. Kabupaten Sidenreng Rappang memiliki topografi tanah yang sebagian besar berupa dataran rendah (46,72%) yang meliputi seluruh kecamatan, adapun wilayah berupa danau terletak pada Kecamatan Tellu Limpoe, Panca Lautang dan Kecamatan Wattang Sidenreng. Tanah berbukit (15,43%) wilayahnya mencakup Kecamatan Panca Lautang, Tellu Limpoe, Watang Pulu, Kulo, Pitu Riawa, Pitu Riase, Panca Rijang dan Kecamatan Watang Sidenreng. Sedangkan daerah bergunung-gunung (37,85%) tersebar di Kecamatan Panca Lautang, Tellu limpoe, Watang Pulu, Kulo, Pitu Riawa dan

Kecamatan Pitu Riase dengan ketinggian antara 10 m – 2.000 m diatas permukaan laut.

B. Kependudukan dan Ketenagakerjaan

Tabel 4.1
Data Penduduk Dari Segi Jenis Kelamin dan Sex Ratio

Tahun	Penduduk	Laki-Laki	Perempuan	Sex Ratio
2009	252.483	122.036	130.447	94
2010	271.911	132.103	139.808	94,49
2011	274.652	133.672	140.980	94,82
2012	277.451	134.966	142.485	94,72
2013	283.307	138.126	145.181	95,14

Sumber : Badan Pusat Statistik Kabupaten Sidrap 2015

Tabel 4.1 menunjukkan bahwa jumlah penduduk di Kabupaten Sidrap dari tahun 2009 sampai 2013 mengalami peningkatan secara terus menerus. Tahun 2009 jumlah penduduk sebanyak 252.483 jiwa yang terdiri dari 122.036 laki-laki dan 130.447 perempuan, dengan sex ratio sebanyak 94 persen. Pada tahun 2010 jumlah penduduk sebanyak 271.911 yang terdiri dari 132.103 laki-laki dan 139.808 perempuan, dengan sex ratio 94,49 persen. Pada tahun 2011 jumlah penduduk sebanyak 274.652 jiwa yang terdiri dari 133.672 laki-laki dan 140.980 perempuan, dengan sex ratio sebanyak 94,82 persen. Pada tahun 2012 jumlah penduduk sebanyak 277.451 jiwa yang terdiri dari 134.966 laki-laki dan 142.485 perempuan, dengan sex

ratio sebanyak 94,72 persen. Di lihat dari segi kependudukan, Kabupaten Sidrap pada tahun 2013 mencapai 283.307 jiwa yang terdiri dari 138.126 penduduk laki-laki dan 145.181 jiwa penduduk perempuan, dengan sex ratio sebanyak 95,14 persen.

Secara umum jumlah penduduk perempuan lebih banyak dibanding penduduk laki-laki. Hal ini juga dapat dilihat dari *sex ratio* yang nilainya hanya rata-rata 94 persen.

Tabel 4.2

Jumlah Penduduk Menurut Usia Produktif di Kabupaten Sidrap

Umur	2009	2010	2011	2012	2013	Jumlah
15 - 19	25472	22574	20915	23035	3688	95684
20 - 24	21143	20034	20338	20442	8416	90373
25 - 29	21873	23066	24662	23535	13112	106248
30 - 34	19249	21184	21499	21615	12776	96323
35 - 39	18714	21056	21124	21485	12387	94766
40 - 44	15380	18668	19035	19048	11789	83920
45 - 49	13117	15903	15759	16227	11027	72033
50 - 54	11663	13089	11936	13335	7817	57840
55 - 59	8281	10059	11166	10263	6261	46030
60 - 64	7910	8917	10754	9098	8801	45480
Jumlah	164811	176560	179199	180095	98087	788697

Sumber : Badan Pusat Statistik Kabupaten Sidrap 2015

Dari tabel 4.2 menunjukkan bahwa jumlah penduduk menurut usia produktif yaitu pada umur 15 sampai 64 tahun di Kabupaten Sidrap dari tahun 2009 sampai 2013 mengalami fluktuatif . Pada umur 15 sampai 19 tahun pada tahun 2009 sebanyak 25.472 jiwa dan pada tahun 2010 mengalami peningkatan sebanyak 22.574 jiwa namun pada tahun 2011 mengalami penurunan menjadi 20.915 jiwa akan tetapi

pada tahun 2012 kembali meningkat sebanyak 23.035 jiwa dan pada tahun 2013 kembali menurun menjadi 3.688 jiwa. Pada umur 20 sampai 24 tahun pada tahun 2009 sebanyak 21.143 jiwa usia produktif namun pada tahun 2010 mengalami penurunan menjadi 20.034 jiwa akan tetapi pada tahun 2011 meningkat sebanyak 20.338 jiwa begitu juga pada tahun 2012 mengalami peningkatan sebanyak 20.442 dan pada tahun 2013 mengalami penurunan menjadi 8.416 jiwa

C. Keadaan Penduduk

Indonesia merupakan Negara dengan jumlah penduduk terbesar ke 4 setelah Amerika Serikat, China dan India. Jumlah penduduk yang besar, wilayah yang luas, serta kondisi geografis berupa kepulauan serta persebaran penduduk yang tidak merata menjadi permasalahan tersendiri bagi Indonesia. Bertambahnya penduduk dalam jumlah besar memberikan pengaruh positif sekaligus negatif bagi suatu daerah. Pertumbuhan penduduk dapat mendorong pertumbuhan ekonomi, tetap dapat juga sebagai penghalang pertumbuhan ekonomi. Di negara maju pertumbuhan penduduk mampu meningkatkan pertumbuhan ekonomi, karena didukung oleh investasi yang tinggi, teknologi yang tinggi dan lain-lain. Akan tetapi bagi negara berkembang, akibat dari pertumbuhan penduduk terhadap pembangunan tidaklah demikian karena kondisi yang berlaku sama sekali berbeda dengan kondisi negara maju. Ekonomi negara berkembang modal kurang, teknologi masih sederhana, tenaga kerja yang kurang ahli. Oleh karena itu, pertumbuhan penduduk benar-benar dianggap sebagai

hambatan, dimana perumbuhan penduduk yang cepat memperberat tekanan pada lahan dan menyebabkan pengangguran dan akan mendorong meningkatnya beban ketrgantungan.

Pertumbuhan penduduk yang besar memerlukan sarana yang tambahan investasi serta sarana yang mendukung kesejahteraan rakyat seperti perekonomian, pendidikan, kesehatan dan lain sebagainya. Hal ini merupakan masalah pemerintah untuk memenuhi taraf hidup masyarakat. Pemerintah menyediakan bebagai lowongan pekerjaan tetapi akibat pertumbuhan penduduk yang begitu pesat, jumlah lowongan kerja menjadi semakin sedikit hingga menyebabkan banyaknya pengangguran dan terjadi prilaku kriminalitas.

D. Karakteristik Responden

Penyebaran kuesioner yang dilakukan kepada 100 peternak ayam di Kabupaten Sidrap, menghasilkan data mengenai jumlah tenaga kerja, jumlah produksi setiap peternak, jumlah upah yang diterima tenaga kerja, dan jumlah modal yang digunakan. Hal ini terlihat pada tabel sebagai berikut :

Tabel 4.3
Distribusi Frekuensi Tenaga Kerja Pada Usaha Peternakan Ayam
di Kabupaten Sidrap

Tenaga kerja	Frekuensi	Persentase (%)
2 -7	66	0,66
8 - 13	17	0,17
14 - 19	6	0,06
20 - 25	1	0,01
26 -31	4	0,04
32 - 37	2	0,02
38 - 43	2	0,02
44 - 50	2	0,02
Jumlah	100	100

Sumber : Data Primer, Data diolah 2015

Berdasarkan Tabel 4.3 Distribusi frekuensi tenaga kerja pada usaha peternakan ayam di Kabupaten Sidrap menunjukkan bahwa dari 100 responden , lebih banyak berada pada kisaran 2 -7 tenaga kerja, sebnyak 66 unit usaha. Rata-rata usaha yang menjadi responden dalam penelitian ini adalah usaha peternakan skala kecil jika dilihat dari segi tenaga kerja.

Tabel 4.4
Distribusi Frekuensi Upah Tenaga Kerja Pada Usaha Peternakan Ayam di
Kabupaten Sidrap

Upah	Frekuensi	Persentase (%)
Rp.1.250.000 - Rp. 8.843.749	87	0,87
Rp. 8.843.750 - Rp. 16.437.499	5	0,05
Rp. 16.437.500 - Rp. 24.031.249	2	0,02
Rp. 24.031.250 - Rp. 31.624.999	1	0,01
Rp. 31.625.000 - Rp. 39.218.749	1	0,01
Rp. 39.218.750 - Rp. 46.812.499	2	0,02
Rp. 46.812.500 - Rp. 54.406.249	0	0
Rp. 54.406.250 - Rp. 62.000.000	2	0,02
Jumlah	100	100

Sumber : Data Primer, Data diolah 2015

Berdasarkan tabel 4.4 distribusi frekuensi upah tenaga kerja pada usaha peternakan ayam di Kabupaten Sidrap, dari 100 responden menunjukkan bahwa rata-rata upah yang diterima oleh para tenaga kerja yang bekerja pada usaha peternakan ayam di Kabupaten Sidrap yaitu antara 1.250.000 sampai 8.843.749, hal ini dikategorikan sebagai usaha skala kecil dikarenakan keterbatasan dalam memproduksi.

Tabel 4.5

**Distribusi Frekuensi Produktifitas tenaga kerja Pada Usaha Peternakan Ayam
di Kabupaten Sidrap**

Produktifitas	Frekuensi	Persentase (%)
3.880 - 28.394	86	0,86
28.395 - 52.909	5	0,05
52.910 - 77.424	3	0,03
77.425 - 101.939	2	0,02
101.940 - 126.454	0	0
126.455 - 150.969	2	0,02
150.970 - 175.484	0	0
175.485 - 200.000	2	0,02
Jumlah	100	100

Sumber : Data Primer, Data diolah 2015

Berdasarkan tabel 4.6 distribusi frekuensi produktifitas tenaga kerja pada usaha peternakan ayam di Kabupaten Sidrap menunjukkan bahwa dari 100 responden kebanyakan usaha peternakan ayam di Kabupaten Sidrap hanya mampu memproduksi sebanyak 3.880 sampai 28.394, dan itu lebih didominasi oleh para peternak skala kecil.

Tabel 4.6
Distribusi Frekuensi Modal Usaha Peternakan Ayam di Kabupaten Sidrap

Modal	Frekuensi	Persentase (%)
Rp. 90.000.000 - Rp. 641.249.999	88	0,88
Rp. 641.250.000 - Rp. 1.192.499.999	4	0,04
Rp. 1.192.500.000 - Rp. 1.743.749.999	2	0,02
Rp. 1.743.740.000 - Rp. 2.294.999.999	2	0,02
Rp. 2.295.000.000 - Rp. 2.846.249.999	0	0
Rp. 2.846.250.000 - Rp. 3.397.499.999	2	0,02
Rp. 3.397.500.000 - Rp. 3.948.749.999	0	0
Rp. 3.948.750.000 - Rp. 4.500.000.000	2	0,02
Jumlah	100	100

Sumber : Data Primer, Data diolah 2015

Berdasarkan tabel 4.6 distribusi frekuensi modal usaha peternakan ayam di Kabupaten Sidrap, dari 100 responden menunjukkan bahwa modal usaha yang digunakan oleh peternak dalam mengelola usaha peternakannya di Kabupaten Sidrap dan itu diluar upah yang diberikan untuk tenaga kerja antara Rp.90.000.000 sampai Rp. 641.249.999 sebanyak 88 dengan persentase 0,88 persen.

E. Hasil Pengolahan Data

1. Uji Asumsi Klasik

Analisis uji prasyarat dalam penelitian ini menggunakan uji asumsi klasik sebagai salah satu syarat dalam menggunakan analisis korelasi. Adapun pengujiannya dapat dibagi dalam beberapa tahap pengujian yang dapat dilihat pada pengujian berikut ini :

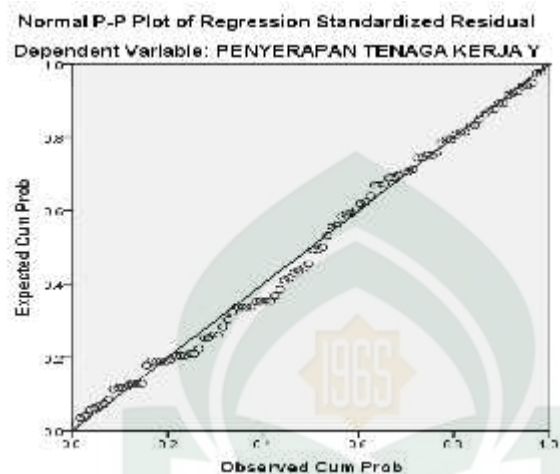
a. Uji Normalitas Data

Uji normalitas bertujuan untuk menguji apakah dalam model regresi, variabel terikat dan variabel bebas keduanya mempunyai distribusi normal atau tidak. Model regresi yang baik adalah memiliki distribusi data normal atau mendekati normal. Salah satu metode untuk mengetahui normalitas adalah dengan menggunakan metode analisis grafik, baik dengan melihat grafik secara histogram ataupun dengan melihat secara *Normal Probability Plot*. Normalitas data dapat dilihat dari penyebaran data (titik) pada sumbu diagonal pada grafik normal P-Plot atau dengan melihat histogram dari residualnya.

Uji normalitas dengan grafik normal P-Plot akan membentuk satu garis lurus diagonal, kemudian plotting data akan dibandingkan dengan garis diagonal. Jika distribusi normal garis yang menggambarkan data sesungguhnya akan mengikuti garis diagonalnya.

Uji normalitas dengan melihat garfik normal P-Plot sebagaimana dengan terlihat dalam gambar 4.1 dibawah ini:

Gambar 4.7 Grafik Normal P-Plot



Sumber : Output SPSS 21 (Data Primer Diolah, 2015).

Dari gambar 4.1 Normal Probability Plot diatas menunjukkan bahwa data menyebar disekitar garis diagonal dan mengikuti arah garis diagonal dan menunjukkan pola distribusi normal, sehingga dapat disimpulkan bahwa asumsi normalitas telah terpenuhi dan layak dipakai untuk memprediksi penyerapan tenaga kerja berdasarkan variabel bebasnya.

b. Uji Multikolinieritas Data

Uji ini bertujuan untuk menguji apakah dalam model regresi ditemukan adanya korelasi antara variable independent. Model yang baik seharusnya tidak terjadi korelasi antara yang tinggi diantara variable bebas. Tolerance mengukur variabilitas variable bebas yang terpilih yang tidak dapat dijelaskan oleh variable

bebas lainnya. Jadi nilai toleransi rendah sama dengan nilai VIF tinggi (karena $VIF = 1/Tolerance$) dan menunjukkan adanya kolinearitas yang tinggi. Nilai cutoff yang umum dipakai adalah tolerance 0,10 atau sama dengan nilai VIF diatas 10.

Berdasarkan aturan variance inflation factor (VIF) dan tolerance, maka apabila VIF melebihi angka 10 atau tolerance kurang dari 0,10 maka dinyatakan terjadi gejala multikolinieritas. Sebaliknya apabila nilai VIF kurang dari 10 atau tolerance lebih dari 0,10 maka dinyatakan tidak terjadi gejala multikolinieritas.

Tabel 4.8

Uji Multikolinieritas

Model	Collinearity Statistics	
	Tolerance	VIF
(Constant)		
1 UPAH X1	.955	2.218
PRODUKTIFITAS X2	.979	4.801
MODAL X3	.934	4.683

Sumber : Output SPSS 21 (Data Primer, Diolah 2015)

Berdasarkan tabel 4.18 diatas, maka dapat diketahui nilai VIF untuk masing-masing variabel penelitian sebagai berikut :

-) Nilai VIF untuk variabel Upah sebesar $2.218 < 10$ dan nilai toleransi sebesar $0.955 > 0,10$ sehingga variabel Upah dinyatakan tidak terjadi gejala multikolinieritas.

-) Nilai VIF untuk variabel Produktifitas sebesar $4.801 < 10$ dan nilai toleransi sebesar $0.979 > 0,10$ sehingga variabel Produktifitas dinyatakan tidak terjadi multikolonieritas.
-) Nilai VIF untuk variabel Modal sebesar $4.683 < 10$ dan nilai tolernasi sebesar $0.934 > 0,10$ sehingga variabel Modal dinyatakan tidak terjadi gejala multikolinieritas.

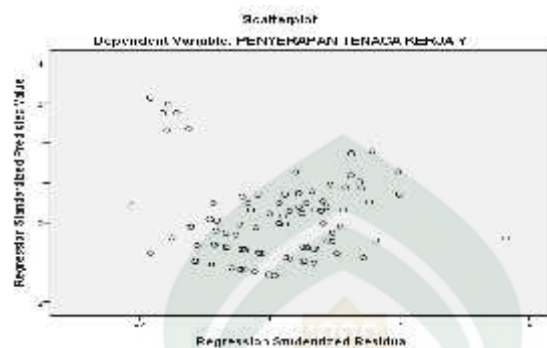
c. Uji Heteroksiditas

Uji ini bertujuan untuk menguji apakah pada model regresi terjadi ketidaksamaan variace dari residual satu pengamatan ke pengamatan lain. Model regresi yang baik adalah homokedastisitas atau tidak terjadi heterokedastisitas. Untuk mendeteksi ada tidaknya heterokedastisitas dalam penelitian ini dilakukan dengan analisis grafik, yaitu melihat grafik *scartter plot* antara nilai prediksi variabel dependen yaitu ZPRED dengan residualnya SRESID, dimana sumbu y adalah y yang telah diprediksi, dan sumbu x adalah residual (y prediksi – y sesungguhnya) yang telah di-studentized. Deteksi ada tidaknya heterokedastisitas dapat dilakukan sebagai berikut:

- a. Jika ada pola tertentu, seperti titik-titik yang ada membentuk pola tertentu yang teratur, maka mengidentifikasi telah terjadi heterokedastisitas.
- b. Jika tidak ada pola yang jelas, serta titik-titik menyebar diatas dan dibawah angka 0 pada sumbu y, maka tidak terjadi heterokedastisitas.

Adapun hasil grafik pengujian heteroskedastisitas menggunakan SPSS versi 21 dapat dilihat sebagai berikut:

Gambar 4.9
Uji Heterokedastisitas



Sumber : Output SPSS 21 (Data Primer Diolah, 2015)

Dari grafik Scatterplot tersebut, terlihat titik –titik menyebar secara acak dan tidak membentuk suatu pola tertentu yang jelas, serta tersebar baik diatas maupun dibawah angka 0 pada sumbu Y. Hal ini berarti tidak terjadi heretoskedastisitas pada model regresi, sehingga model regresi layak dipakai untuk memprediksi pengaruh variabel berdasarkan masukan variabel independent-nya.

d. Uji Autokorelasi

Uji autokorelasi bertujuan menguji apakah model regresi linear ada korelasi antara kesalahan pengganggu pada periode t dengan kesalahan pengganggu pada periode $t-1$ (sebelumnya). Salah satu metode analisis untuk mendeteksi ada tidaknya autokorelasi adalah dengan melakukan pengujian nilai durbin watson (DW test). Jika nilai DW lebih besar dari batas atas (du) dan kurang dari jumlah variabel independen, maka dapat disimpulkan bahwa tidak ada autokorelasi. Hasil uji autokorelasi adalah sebagai berikut:

Tabel 4.10
Hasil Uji Autokorelasi

Model	R	R Square	Adjusted R Square	Std. Error of the Estimate	Durbin-Watson
1	.959 ^a	.920	.918	.24582	1.673

Sumber : Output SPSS 21 (Data Primer Diolah, 2015)

Dari tabel tersebut diatas nilai Durbin Waston menunjukkan nilai 1.673 maka dapat disimpulkan bahwa koefisien bebas dari gangguan autokorelasi.

2. Regresi Linear Berganda

Analisis regresi linier berganda digunakan untuk mengetahui arah hubungan antara variable independen dan variable dependen. Persamaan regresi dapat dilihat dari tabel hasil uji coefisient berdasarkan output SPSS versi 21 terhadap ketiga variable independent yaitu modal kerja, teknologi, dan pengalaman kerja terhadap pendapatan nelayan ditunjukkan pada tabel 4.20 berikut :

Tabel 4.11
Rekapitulasi Hasil Regresi

Coefficients^a

Model	Unstandardized Coefficients		Standardized Coefficients	t	Sig.
	B	Std. Error	Beta		
(Constant)	-51.002	18.817		-2.710	.008
1 UPAH	-.294	.411	-.301	-.716	.476
PRODUKTIVITAS	-3.312	1.870	-3.404	-1.771	.080
MODAL	4.546	1.896	4.661	2.397	.018

Berdasarkan pada hasil koefisien regresi (B) diatas, maka diperoleh persamaan regresi sebagai berikut :

$$Y = b_0 + b_1X_1 + b_2X_2 + b_3X_3 + e$$

$$Y = -51.002 -0.294(X_1)-3.312(X_2) + 4.546(X_3)+ e$$

Keterangan:

Y = Tenaga Kerja

X1 = Modal

X2 = Produktivitas

X3 = Upah

e = Nilai residual

Hasil dari persamaan regresi di atas dapat diinterpretasikan sebagai berikut:

- a. Nilai koefisien b_0 sebesar -51.002, Angka tersebut menunjukkan bahwa jika X1 (Modal), X2 (Produktivitas), dan X3 (Upah) konstan atau $X = 0$, maka Penyerapan tenaga kerja pada usaha peternakan ayam di Kabupaten Sidrap sebesar -51.002.
- b. Nilai koefisien $b_1 = -0.294$. Hal ini berarti bahwa jika terjadi kenaikan tingkat upah sebesar 1% maka penyerapan tenaga kerja akan turun sebesar variabel pengalinya -0.294 dengan asumsi variabel independen yang lain dianggap konstan.
- c. Nilai koefisien $b_2 = -3.312$. Hal ini berarti bahwa jika terjadi kenaikan produktivitas tenaga kerja sebesar 1% maka penyerapan tenaga kerja juga akan

mengalami penurunan sebesar variabel pengalinya -3.312 dengan asumsi variabel independen yang lain dianggap konstan.

- d. Nilai koefisien $\beta_3 = 4.456$. Hal ini berarti bahwa jika terjadi kenaikan modal sebesar 1% maka penyerapan tenaga kerja juga akan mengalami kenaikan sebesar variabel pengalinya 4.456 dengan asumsi variabel independen yang lain dianggap konstan.

2. Analisis Koefisien Korelasi (R)

Analisa Korelasi (R) digunakan untuk mencari arah dan kuatnya hubungan antara dua variabel atau lebih, baik hubungan yang bersifat simetris, kausal dan *reciprocal*. Analisis korelasi dilakukan untuk mengetahui kuat lemahnya hubungan antara variabel yang dianalisis. Adapun keeratan hubungan korelasi dapat dikelompokkan sebagai berikut¹

- 0,00 – 0,20 berarti korelasi memiliki keeratan sangat lemah.
- 0,21 – 0,40 berarti korelasi memiliki keeratan lemah.
- 0,41 – 0,70 berarti korelasi memiliki keeratan kuat.
- 0,71 – 0,90 berarti korelasi memiliki keeratan sangat kuat.
- 0,91 – 0,99 berarti korelasi memiliki keeratan sangat kuat sekali.
- 1 berarti korelasi sempurna.

Adapun nilai koefisien korelasi dalam penelitian ini ditunjukkan pada tabel berikut:

¹Bhuono Agung Nugroho, *Strategi Jitu: Memilih Metode Statistik Penelitian Dengan SPSS*. (Yogyakarta: Andi Offset, 2005), h. 35-36.

Tabel 4.12**Hasil Uji Koefisien Korelasi**

Model	R	R Square	Adjusted R Square	Std. Error of the Estimate
1	.959 ^a	.920	.918	.24582

Sumber : Output SPSS 21 (Data Primer Diolah, 2015)

Nilai koefisien korelasi yang ditunjukkan pada tabel 4.12 yaitu 0,959. Dengan begitu dapat dinyatakan ada hubungan yang positif antara variabel upah, produktivitas dan modal dengan variabel penyerapan tenaga kerja yang dikategorikan “Kuat”.

3. Koefisien Determinasi (R Square)

Koefisien determinasi merupakan besaran yang menunjukkan besarnya variasi variabel dependen yang dapat dijelaskan oleh variabel independennya. Dengan kata lain, koefisien determinasi ini digunakan untuk mengukur seberapa jauh variabel-variabel bebas dalam menerangkan variabel terikatnya. Nilai koefisien determinasi untuk dua variabel bebas ditentukan dengan nilai adjusted R *square*, sebagai berikut:

Tabel 4.22**Hasil Perhitungan Koefisien Determinasi (R Square)**

Model	R	R Square	Adjusted R Square	Std. Error of the Estimate
1	.959 ^a	.920	.918	.24582

Sumber : Output SPSS 21 (Data Primer Diolah, 2015)

Berdasarkan output SPSS 21 tampak bahwa hasil dari perhitungan diperoleh nilai koefisien determinasi yang disimbolkan dengan R^2 (R-Square) sebesar 0,920, dengan kata lain hal ini menunjukkan bahwa besar persentase variasi Penyerapan tenaga kerja yang bisa dijelaskan oleh variasi dari ketiga variabel bebas yaitu upah (x_1), produktivitas (x_2), dan modal (x_3) sebesar 9,20% sedangkan sisanya dijelaskan oleh variabel-variabel lainnya yang diluar penelitian.

4. Uji Simultan (Uji F)

Uji F merupakan uji secara simultan untuk mengetahui apakah variabel upah, produktivitas dan modal secara bersama-sama mempunyai pengaruh yang signifikan terhadap penyerapan tenaga kerja pada usaha peternakan ayam di Kabupaten Sidrap. Uji F dilakukan dengan membandingkan F_{hitung} dan F_{tabel} . Dari hasil analisis diperoleh hasil output pada tabel :

Tabel 4.23

Hasil Uji Simultan (Uji F)

ANOVA ^a					
Model	Sum of Squares	Df	Mean Square	F	Sig.
1 Regression	66.763	3	22.254	368.267	.000 ^b
Residual	5.801	96	.060		
Total	72.564	99			

Sumber : Output SPSS 21 (Data Primer Diolah, 2015)

Dari hasil regresi pengaruh variabel Upah (X1), Produktivitas (X2), dan Modal (X3) terhadap Penyerapan tenaga kerja (Y), maka diperoleh f_{tabel} sebesar

2.70(: 5% dan $df : 100-4 = 96$) sedangkan $f_{\text{statistik}}/f_{\text{hitung}}$ sebesar 368.267 Sehingga, $f_{\text{statistik}} > f_{\text{tabel}}$ ($368.267 > 2.70$). Hal ini menunjukkan bahwa variabel independen secara bersama-sama berpengaruh signifikan terhadap variabel dependen.

5. Uji t (Secara Parsial)

Uji t dilakukan untuk mengetahui pengaruh masing-masing atau secara parsial variabel independen (Upah, Produktivitas dan Modal) terhadap variabel dependen (Penyerapan tenaga kerja) dan menganggap variabel dependen yang lain konstan. Signifikansi tersebut dapat diestimasi dengan membandingkan antara nilai t_{tabel} dengan t_{hitung} . Apabila nilai $t_{\text{hitung}} > t_{\text{tabel}}$ maka variabel independen secara individual mempengaruhi variabel independen, sebaliknya jika nilai $t_{\text{hitung}} < t_{\text{tabel}}$ maka variabel independen secara individual tidak mempengaruhi variabel dependen.

$T_{\text{hitung}} > t_{\text{tabel}}$ berarti H_0 ditolak dan menerima H_1

$T_{\text{hitung}} < t_{\text{tabel}}$ berarti H_0 diterima dan menolak H_1

Uji t bisa juga dilihat pada tingkat signifikansinya:

- Jika tingkat signifikansi $< 0,05$, maka H_0 ditolak dan H_1 diterima,
- Jika tingkat signifikansi $> 0,05$, maka H_0 diterima dan H_1 ditolak.

Sementara itu secara parsial pengaruh dari ketiga variabel independen tersebut terhadap Penyerapan tenaga kerja ditunjukkan pada tabel berikut :

Tabel 4.24
Hasil Perhitungan Uji t (Secara Parsial)

Model	Unstandardized Coefficients		Standardized Coefficients	T	Sig.
	B	Std. Error	Beta		
1 (Constant)	-51.002	18.817		-2.710	.008
UPAH X1	-.294	.411	-.301	-.716	.476
PRODUKTIFITAS X2	-3.312	1.870	-3.404	-1.771	.080
MODAL X3	4.546	1.896	4.661	2.397	.018

Sumber : Output SPSS 21 (Data Primer Diolah, 2015)

Berdasarkan tabel 4.25, Pengaruh masing-masing variabel Upah, Produktivitas, dan Modal terhadap Penyerapan tenaga kerja dapat dilihat dari arah tanda dan tingkat signifikansi. Variabel Upah dan Produktivitas memiliki tingkat signifikansi lebih besar dari 0,05. Sedangkan variabel modal memiliki tingkat signifikansi sebesar 0.018 atau dengan kata lain lebih kecil dari 0,05.

Hasil pengujian hipotesis masing-masing variabel dependen secara parsial terhadap variabel dependennya dapat dianalisis sebagai berikut :

a. Pengaruh Upah Terhadap Penyerapan Tenaga Kerja

Variabel Upah (X_1) menunjukkan nilai t_{hitung} lebih kecil dari t_{tabel} , dengan tingkat signifikansi 5% pada derajat kebebasan (df) = 96 adalah 1.660, ($-0.716 < 1.660$), atau $sig < \alpha$ ($0.476 > 0.05$), berarti variabel Upah (X_1) berpengaruh tidak signifikan terhadap Penyerapan tenaga kerja pada usaha peternakan ayam di Kabupaten Sidrap, dengan demikian hipotesis pertama ditolak.

b. Pengaruh Produktivitas Terhadap Penyerapan Tenaga Kerja

Variabel Produktivitas (X_2) menunjukkan nilai t_{hitung} lebih kecil dari t_{tabel} , ($-1.771 < 1.660$), atau $sig < \mathfrak{S}$ ($0.080 > 0.05$), berarti variabel Produktivitas (X_2) berpengaruh tidak signifikan terhadap penyerapan tenaga kerja pada usaha peternakan ayam di Kabupaten Sidrap, dengan demikian hipotesis kedua ditolak.

c. Pengaruh Modal Terhadap Penyerapan Tenaga Kerja

Variabel Modal (X_3) menunjukkan nilai t_{hitung} lebih besar dari t_{tabel} , ($2.397 > 1.660$), atau $sig > \mathfrak{S}$ ($0.018 < 0.05$), berarti variabel Modal (X_3) berpengaruh signifikan terhadap penyerapan tenaga kerja pada usaha peternakan ayam di Kabupaten Sidrap, dengan demikian hipotesis ketiga diterima

6. Faktor yang Dominan Mempengaruhi Penyerapan Tenaga Kerja

Hipotesis 4 dalam penelitian ini diuji kebenarannya dengan menggunakan uji dominan. Hal ini diketahui dengan melihat perhitungan analisis *standardized coefficients beta*. Nilai koefisien terbesar dari variabel independen akan menunjukkan pengaruh dominan terhadap variabel dependen. Adapun analisis *standardized coefficients beta* dapat dilihat pada tabel berikut:

Tabel 4.25

Analisis Standardized Coefficients Beta

Model	Unstandardized Coefficients		Standardized Coefficients	T	Sig.
	B	Std. Error	Beta		
1 (Constant)	-51.002	18.817		-2.710	.008
UPAH X1	-.294	.411	-.301	-.716	.476
PRODUKTIFITAS X2	-3.312	1.870	-3.404	-1.771	.080
MODAL X3	4.546	1.896	4.661	2.397	.018

Sumber : Output SPSS 21 (Data Primer Diolah, 2015)

Dari perhitungan analisis *standardized coefficients* diketahui bahwa variabel upah (X1) memiliki nilai koefisien beta sebesar -0.294, variabel Produktivitas (X2) sebesar -3.312, serta variabel Modal (X3) sebesar 4.546. Jadi dalam penelitian ini modal berpengaruh dominan terhadap Penyerapan tenaga kerja dibandingkan dengan variabel bebas lainnya yaitu upah dan Produktivitas, jadi hipotesis keempat dalam penelitian ini diterima.

F. Pembahasan Hasil Penelitian

1. Pengaruh upah, produktivitas, dan modal secara simultan terhadap penyerapan tenaga kerja pada usaha peternakan ayam di Kabupaten Sidrap

Dari hasil regresi pada tabel 4.13 diatas menunjukkan pengaruh variabel upah (X₁), produktivitas (X₂), modal (X₃) terhadap penyerapan tenaga kerja (Y) dengan nilai F_{hitung} sebesar 368.267 dengan signifikansi sebesar 0,000 lebih kecil dari taraf signifikansi yang digunakan dalam penelitian ini yaitu 0,05 (0,000 < 0,05). Juga

dibuktikan dengan perbandingan F_{hitung} dengan F_{tabel} , maka diperoleh f_{tabel} sebesar 2,70 (: 5% dan $df : 100-4 = 96$) sedangkan $f_{statistik}/f_{hitung}$ sebesar 368.267 sehingga menunjukkan perbandingan antara $F_{hitung} > F_{tabel}$ ($368.267 > 2,70$). Hal ini menunjukkan bahwa variabel independen secara bersama-sama berpengaruh signifikan terhadap variabel dependen. Dengan demikian dapat disimpulkan bahwa pengujian hipotesis diatas menolak H_0 dan menerima H_a hal ini menunjukkan bahwa upah, produktivitas dan modal secara bersama-sama (simultan) berpengaruh terhadap penyerapan tenaga

2. Pengaruh Upah, Produktivitas, dan Modal Secara Parsial terhadap Penyerapan Tenaga Kerja

a. Pengaruh Upah Terhadap Penyerapan Tenaga Kerja

Dari penelitian ini diketahui bahwa Upah berpengaruh negatif dengan signifikansi ($0,476 > 0,05$) terhadap penyerapan tenaga kerja pada usaha peternakan ayam di Kabupaten Sidrap. Sehingga, apabila terjadi kenaikan upah sebesar 1% maka penyerapan tenaga kerja turun sebesar 0,004% dengan asumsi variabel-variabel lain konstan.

Hal tersebut sangat sesuai dengan apa yang terjadi pada peternak di Kabupaten Sidrap, karena dengan adanya penambahan upah maka penyerapan tenaga kerja di kurangi dan sebaliknya apabila upah menurun maka permintaan terhadap tenaga kerja akan meningkat dengan tujuan untuk menstabilkan pendapatan pada peternak ayam di Kabupaten Sidrap.

Hal ini sesuai dengan pernyataan oleh Andi Hajerah Watenriawaru (2013), dalam penelitiannya juga menemukan hal yang sama yang mana nilai signifikansi

tingkat upah mempunyai hubungan negatif terhadap variabel penyerapan tenaga kerja dengan nilai signifikansi sebesar 0,643. Ini berarti bahwa setiap kenaikan tingkat upah sebesar 1% akan mengurangi penyerapan tenaga kerja sebesar 0,006% dengan asumsi variabel-variabel lain tetap atau konstan. Hubungan yang negatif yang terjadi ini sesuai dengan apa yang dikemukakan dalam permintaan tenaga kerja, bahwa pada saat tingkat upah tenaga kerja meningkat akan terjadi penurunan jumlah tenaga kerja yang diminta, demikian pula sebaliknya dengan adanya peningkatan dalam permintaan jumlah tenaga kerja yang diminta disebabkan karena adanya penurunan tingkat upah. Sehingga apabila terjadi peningkatan tingkat upah maka usaha itu akan mengurangi penyerapan tenaga kerja dan akan memilih untuk menggantikan dengan alat produksi (mesin-mesin yang tidak perlu mengeluarkan biaya lebih).

Erenberg menyatakan bahwa apabila terdapat kenaikan tingkat upah rata-rata maka akan diikuti oleh turunya tenaga kerja yang diminta, berarti akan terjadi pengangguran, sebaliknya dengan turunya tingkat upah rata-rata akan diikuti oleh meningkatnya kesempatan kerja, sehingga dapat dikatakan bahwa kesempatan kerja mempunyai hubungan terbalik dengan tingkat upah²

b. Pengaruh Produktivitas terhadap Penyerapan Tenaga Kerja

²M. Taufik Zamrowi. *Analisis Penyerapan Tenaga Kerja Pada Industri Kecil*. (Semarang: Press Universitas Diponegoro, 2007)

Dari penelitian ini diketahui bahwa produktivitas berpengaruh negatif dengan signifikansi ($0,080 > 0,05$) terhadap penyerapan tenaga kerja pada usaha peternakan ayam di Kabupaten Sidrap. Sehingga, apabila terjadi kenaikan produktivitas 1% maka penyerapan tenaga kerja turun sebesar 0,08 % dengan asumsi variabel-variabel lain konstan.

Hal ini sejalan dengan apa yang di alami oleh peternak di Kabupaten Sidrap yang mana jika produktivitas tenaga kerja meningkat (*good*) maka permintaan terhadap tenaga kerja menurun dan sebaliknya apabila produktifitas tenaga kerja menurun maka pihak peternak di Kabupaten Sidrap akan menambah jumlah permintaan terhadap tenaga kerja.

Hal ini sesuai oleh pernyataan M. Taufik Zamrowi (2007) dalam penelitiannya juga menemukan hal yang sama yang mana nilai signifikansi tingkat produktivitas mempunyai hubungan negatif terhadap variabel penyerapan tenaga kerja dengan nilai signifikansi sebesar 0,067. Ini berarti bahwa setiap kenaikan tingkat produktivitas sebesar 1% akan mengurangi penyerapan tenaga kerja sebesar 0,006% dengan asumsi variabel-variabel lain tetap atau konstan.

Dimana produktivitas juga diartikan sebagai keseluruhan atau nilai total barang yang diproduksi (*output*) atau keseluruhan jumlah barang yang merupakan hasil akhir dari proses produksi pada suatu unit usaha dalam ukuran rupiah. Hasil produksi menunjukkan kemampuan tenaga kerja dalam bekerja dan semakin tinggi kemampuan yang dimiliki tenaga kerja akan menurunkan permintaan tenaga kerja yang dibutuhkan.

Sudarsono menyatakan bahwa semakin tinggi produktivitas, maka tenaga kerja yang terserap akan rendah. Seiring dengan penurunan biaya tenaga kerja, maka dapat dilakukan penambahan tenaga kerja sesuai dengan kebutuhan usaha sehingga produktivitas tenaga kerja juga mempengaruhi penyerapan tenaga kerja.³

c. Pengaruh Modal Kerja Terhadap Penyerapan Tenaga Kerja

Dari penelitian ini diketahui bahwa modal berpengaruh signifikan ($0,018 < 0,05$) terhadap penyerapan tenaga kerja pada usaha peternakan ayam di Kabupaten Sidrap. Sehingga, apabila modal naik 1% maka penyerapan tenaga kerja meningkat 0,018% dengan asumsi variabel-variabel lain konstan. Untuk meningkatkan penyerapan tenaga kerja maka harus diikuti dengan penambahan modal yang lebih besar pula.

Hal tersebut sesuai dengan apa yang terjadi pada peternak di Kabupaten Sidrap, karena dengan adanya penambahan modal maka biaya operasional dapat ditingkatkan seperti menambah jumlah populasi sehingga para peternak dapat menyerap lebih banyak tenaga kerja.

Hal ini sesuai oleh pernyataan Andi Hajera Watenriawaru (2013) dalam penelitiannya juga menemukan hal yang sama yang mana nilai signifikansi modal mempunyai hubungan positif terhadap variabel penyerapan tenaga kerja dengan nilai signifikansi sebesar 0,000. Ini berarti bahwa setiap kenaikan tingkat modal sebesar 1%

³M. Taufik Zamrowi. *Analisis Penyerapan Tenaga Kerja Pada Industri Kecil*. (Semarang: Press Universitas Diponegoro, 2007)

akan meningkatkan penyerapan tenaga kerja sebesar 0,000% dengan asumsi variabel-variabel lain tetap atau konstan.

3. Modal yang Lebih Dominan Berpengaruh terhadap Penyerapan Tenaga Kerja

Dari hasil perhitungan analisis *standardized coefficients beta* diketahui bahwa variabel upah (X1) memiliki nilai koefisien beta sebesar -0.301, variabel produktivitas (X2) sebesar -3.404, serta variabel modal (X3) sebesar 4.661. Jadi dalam penelitian ini modal berpengaruh dominan terhadap Penyerapan tenaga kerja dibandingkan dengan variabel bebas lainnya yaitu upah dan produktivitas. sehingga Apabila modal kerja dalam suatu usaha besar maka responsi pengusaha untuk menambah jumlah tenaga kerjanya juga meningkat, karena modal kerja yang besar tentu akan menghasilkan jumlah produksi yang besar pula sehingga keuntungan usaha juga akan meningkat.

BAB V

PENUTUP

A. Kesimpulan

Penelitian ini bertujuan untuk mengetahui faktor-faktor yang berpengaruh terhadap penyerapan tenaga kerja pada usaha peternakan ayam di Kabupaten Sidrap. Dimana pengaruh variabel upah, produktivitas, dan modal terhadap penyerapan tenaga kerja. Serta untuk mengetahui variabel apa yang paling dominan berpengaruh terhadap penyerapan tenaga kerja. Dari rumusan masalah penelitian yang diajukan, berdasarkan analisis data yang dilakukan, dan pembahasan yang telah dikemukakan, maka diperoleh kesimpulan sebagai berikut:

1. Berdasarkan hasil analisis dan pembahasan terdapat bahwa pengaruh variabel upah, produktivitas dan modal secara bersama-sama berpengaruh signifikan terhadap penyerapan tenaga kerja. Dengan demikian menolak H_0 dan menerima H_a hal ini menunjukkan bahwa upah, produktivitas dan modal secara bersama-sama (simultan) berpengaruh terhadap penyerapan tenaga.
2. Variabel modal (X_3) merupakan variabel yang mempunyai pengaruh dominan terhadap penyerapan tenaga kerja pada usaha peternakan ayam di Kabupaten Sidrap. Modal berpengaruh terhadap penyerapan tenaga kerja dengan signifikansi 0.018. Artinya apabila peternak meningkatkan jumlah modal usahanya maka tenaga kerja yang terserap pada usaha tersebut juga akan ikut meningkat.

B. Saran

Berdasarkan kesimpulan yang telah diambil, maka saran yang dapat diberikan berdasarkan hasil penelitian ini adalah:

1. Untuk lebih meningkatkan penyerapan tenaga kerja pada usaha peternakan ayam di Kabupaten Sidrap dapat dilakukan dengan meningkatkan unit usaha yang ada atau juga dapat mengembangkan usaha yang telah ada, hal ini sangat membantu dalam penyerapan tenaga kerja.
2. Untuk meningkatkan penyerapan tenaga kerja pada usaha peternakan ayam di Kabupaten Sidrap, dalam menentukan upah seharusnya pihak perusahaan lebih memperhatikan akan keadaan yang sedang terjadi terutama akan kebutuhan hidup yang semakin meningkat. Dan apabila pihak perusahaan menambah jumlah pekerja tidak sewenang-wenang dalam pemberian upah, diharapkan setiap perusahaan meskipun berskala kecil dan menengah memiliki serikat pekerja yang mampu berperan aktif dalam melindungi hak-hak pekerja.
3. Untuk meningkatkan penyerapan tenaga kerja pada usaha peternakan ayam di Kabupaten Sidrap salah satunya dengan meningkatkan produktifitas karyawan dengan cara memberikan pelatihan-pelatihan yang mendukung kemampuan karyawan agar menjadi lebih baik lagi.
4. Untuk meningkatkan penyerapan tenaga kerja pada usaha peternakan ayam di Kabupaten Sidrap, maka pihak peternak di harapkan dapat menambah

modalseperti meningkatkan fasilitas-fasilitas yang dibutuhkan agar mudah dalam kegiatan memproduksi.



DAFTAR PUSTAKA

- Amrullah, Sabaruddin & M. Sud Arsad. *Pemuda dan Kewirausahaan*. Jakarta: CV. Kuningan Mas, 1997.
- Al Qarasyi Baqir Syarif. *Keringat Buruh*. Jakarta: Al Huda, 2007.
- Bakir, Zainab & Maning Chris. 1984. *Angkatan Kerja Indonesia*. Jakarta: CV. Rajawali, 2003
- Barthos Basir. *Manajemen Sumber Daya Manusia*. PT. Bumi Aksara, 2004.
- Dollar Bukit dan Zainab Bakir. *Angkatan Kerja di Indonesia*. Jakarta: CV. Rajawali, 1984.
- Hijerati. *Analisis Pengaruh Penyerapan Tenaga Kerja Pada Industri Roti Bakery Jordan Somba Opu Kabupaten Gowa*. Makassar : Alauddin Press, 2013
- [Http://www.smanepus.sch.id](http://www.smanepus.sch.id)
- [Http://www.organisasi.org](http://www.organisasi.org)
- Kara Muslimin. *Pengantar Kewirausahaan*. Makassar : Alauddin Press, 2010.
- Kementrian Agama RI. *Al Qur'an dan Terjemah*
- Mulyadi, S. 2006. *Ekonomi Sumber Daya Manusia dalam Perspektif Pembangunan*. Jakarta. PT. Grafindo, 2005.
- Nugrohono, Bhuono Agung. *Strategi Jitu Memilih Metode Statitik Penelitian Dengan SPSS*. Yogyakarta: Andi Offset, 2005.
- Presiden Republik Indonesia RI, *Undang-Undang Ketenagakerjaan*, 1997.
- Qorshi Baqir Sharief. *Keringat Buruh*. Jakarta: Al Huda, 2007.
- Salinding Roni. *Analisis Pengaruh Pelatihan Terhadap Produktivitas Karyawan Pada PT. Era Jaya Swasembada Cabang Makassar*. Makassar : Alauddin Press, 2010.

- Sugiono. *Metode Penelitian Kombinasi Mixed Methods*. Bandung : Alfa Beta, 2012.
- Suroto. *Strategi Pembangunan dan Perencanaan Kesempatan Kerja*. Yogyakarta, 1992.
- Sukirno Sadono. *Mikro Ekonomi Teori Pengantar*. Jakarta: Rajawali Pers, 2010.
- Suharyadi, Aristyanto Nugroha, Purwanto, Maman Paturrahman. *Kewirasahaan Membangun Usaha Sukses Sejak Usia Muda*. Jakarta: Salemba Empat, 2008.
- Sulistiawati Rini. *Pengaruh Upah Minimum Terhadap Penyerapan Tenaga Kerja dan Kesejahteraan Masyarakat*. Pontianak: 2012
- Tambunasaribu Romas Yossia. *Analisis Pengaruh Produktifitas Tenaga Kerja, Upah Rill dan Pertumbuhan Ekonomi*. Semarang: Universitas Diponegoro, 2013.
- Usman Marzuki. *Pemuda dan Kewirausahaan*. Jakarta: CV. Kuning Mas, 2010.
- Watenriawaru Andi Hajrah. *Pengaruh Usaha Peternakan Ayam Terhadap Penyerapan Tenaga Kerja*. Makassar: 2013.
- Wijandi Soesarsono. *Pengantar Kewiraswastaan*. Bandung: Sinar Baru Algensindo, 2004.
- Zainab Baqir dan Chris Manning. *Angkatan Kerja di indonesia*. Jakarta: CV. Rajawali, 1984

Descriptive Statistics

	Mean	Std. Deviation	N
PENYERAPAN TENAGA KERJA Y	1.7666	.85614	100
UPAH X1	15.2372	.87634	100
PRODUKTIFITAS X2	9.4678	.87989	100
MODAL X3	19.4914	.87785	100

Correlations

		PENYERAPAN TENAGA KERJA Y	UPAH X1	PRODUKTIFITAS X2	MODAL X3
Pearson Correlation	PENYERAPAN TENAGA KERJA Y	1.000	.954	.957	.958
	UPAH X1	.954	1.000	.998	.998
	PRODUKTIFITAS X2	.957	.998	1.000	1.000
	MODAL X3	.958	.998	1.000	1.000
Sig. (1-tailed)	PENYERAPAN TENAGA KERJA Y	.	.000	.000	.000
	UPAH X1	.000	.	.000	.000
	PRODUKTIFITAS X2	.000	.000	.	.000
	MODAL X3	.000	.000	.000	.
N	PENYERAPAN TENAGA KERJA Y	100	100	100	100
	UPAH X1	100	100	100	100
	PRODUKTIFITAS X2	100	100	100	100
	MODAL X3	100	100	100	100

Variables Entered/Removed^a

Model	Variables Entered	Variables Removed	Method
1	MODAL X3, UPAH X1, PRODUKTIFITAS X2 ^b	.	Enter

a. Dependent Variable: PENYERAPAN TENAGA KERJA Y

b. All requested variables entered.

Model Summary^b

Model	R	R Square	Adjusted R Square	Std. Error of the Estimate	Change Statistics					Durbin-Watson
					R Square Change	F Change	df1	df2	Sig. F Change	
1	.959 ^a	.920	.918	.24582	.920	368.267	3	96	.000	1.673

a. Predictors: (Constant), MODAL X3, UPAH X1, PRODUKTIFITAS X2

b. Dependent Variable: PENYERAPAN TENAGA KERJA Y

ANOVA^a

Model	Sum of Squares	df	Mean Square	F	Sig.
1 Regression	66.763	3	22.254	368.267	.000 ^b
Residual	5.801	96	.060		
Total	72.564	99			

a. Dependent Variable: PENYERAPAN TENAGA KERJA Y

b. Predictors: (Constant), MODAL X3, UPAH X1, PRODUKTIFITAS X2

Coefficients^a

Model	Unstandardized Coefficients		Standardized Coefficients	t	Sig.	Correlations			Collinearity Statistics	
	B	Std. Error				Beta	Zero-order	Partial	Part	Tolerance
1 (Constant)	-51.002	18.817		-2.710	.008					
UPAH X1	-.294	.411	-.301	-.716	.476	.954	-.073	-.021	.955	2.218
PRODUKTIFITAS X2	-3.312	1.870	-3.404	-1.771	.080	.957	-.178	-.051	.979	4.801
MODAL X3	4.546	1.896	4.661	2.397	.018	.958	.238	.069	.934	4.683

a. Dependent Variable: PENYERAPAN TENAGA KERJA Y

Collinearity Diagnostics^a

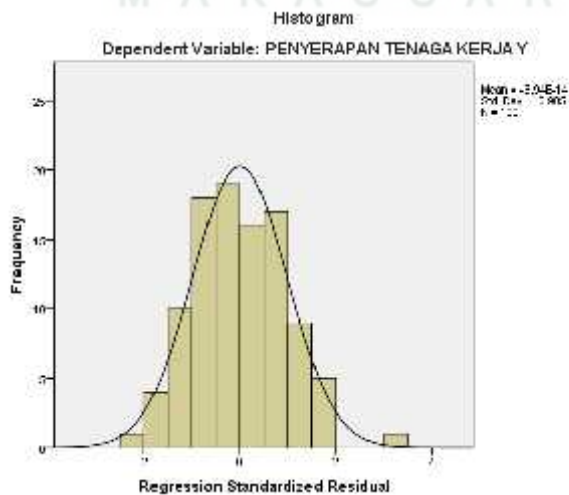
Model	Dimension	Eigenvalue	Condition Index	Variance Proportions			
				(Constant)	UPAH X1	PRODUKTI FITAS X2	MODAL X3
1	1	3.996	1.000	.00	.00	.00	.00
	2	.004	30.320	.00	.00	.00	.00
	3	1.140E-005	591.912	.01	.99	.03	.00
	4	2.984E-007	3659.386	.99	.01	.97	1.00

a. Dependent Variable: PENYERAPAN TENAGA KERJA Y

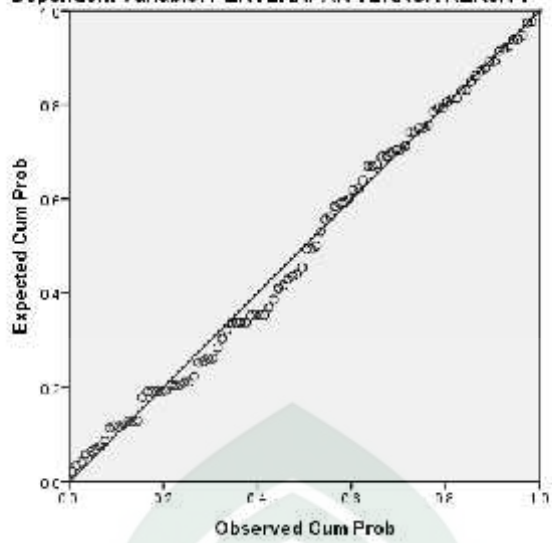
Residuals Statistics^a

	Minimum	Maximum	Mean	Std. Deviation	N
Predicted Value	.6708	4.3365	1.7666	.82120	100
Std. Predicted Value	-1.334	3.129	.000	1.000	100
Standard Error of Predicted Value	.026	.180	.044	.022	100
Adjusted Predicted Value	.6701	4.3887	1.7703	.82423	100
Residual	-.49928	.85964	.00000	.24207	100
Std. Residual	-2.031	3.497	.000	.985	100
Stud. Residual	-2.128	3.645	-.007	1.012	100
Deleted Residual	-.54809	.93408	-.00373	.25648	100
Stud. Deleted Residual	-2.169	3.907	-.004	1.026	100
Mahal. Distance	.153	52.030	2.970	5.931	100
Cook's Distance	.000	.360	.016	.048	100
Centered Leverage Value	.002	.526	.030	.060	100

a. Dependent Variable: PENYERAPAN TENAGA KERJA Y




Normal P-P Plot of Regression Standardized Residual
Dependent Variable: PENYERAPAN TENAGA KERJA Y



Scatterplot

Dependent Variable: PENYERAPAN TENAGA KERJA Y



DAFTAR RIWAYAT HIDUP



NURDIANTO, akrab disapadengan Antho. Lahir pada 02 Oktober 1991 di Kabupaten Sidrap Provinsi Sulawesi Selatan. Penulis adalah anak kedua dari empat orang bersaudara, dari pasangan Nurdindan Hj. Marhaini. Penulis menempuh pendidikan dasarnya di SD 6 Arawa Kabupaten Sidrap dan selesai pada tahun 2005, selanjutnya menempuh pendidikan di SMP Pondok Pesantren Rahmatul Asri Kabupaten Enrekang dan lulus pada tahun 2008, kemudian melanjutkan studi di SMAS Pondok Pesantren Rahmatul Asri Kabupaten Enrekang dan selesai tahun 2011. Penulis melanjutkan studi tahun 2011 dan terdaftar sebagai Mahasiswa Jurusan Ilmu Ekonomi Fakultas Ekonomi dan Bisnis Islam Program Studi Strata Satu (S1) di Universitas Islam Negeri Alauddin Makassar. Alhamdulillah berkat doan dan bimbingan mampu menyelesaikan studi selama 4 tahun dengan predikat memuaskan (IPK 3.44). Selain pendidikan formal, beberapa organisasi yang pernah diikutinya, yaitu Pramuka, HMJ Ilmu Ekonomi dan HIPMI.