

**EFEKTIVITAS PENGGUNAAN MEDIA *POP UP BOOK* DAN *BIG BOOK*
TERHADAP KEMAMPUAN MEMAHAMI ISI BACAAN PESERTA
DIDIK KELAS V SD NEGERI BONTORAMBA
KEC. SOMBA OPU KAB. GOWA**



Skripsi

Diajukan untuk Memenuhi Salah Satu Syarat Meraih Gelar
Sarjana Pendidikan Jurusan Pendidikan Guru Madrasah Ibtidaiyah
pada Fakultas Tarbiyah dan Keguruan
UIN Alauddin Makassar



Oleh:

SULASTRI
NIM. 20800116025

**FAKULTAS TARBIYAH DAN KEGURUAN
UIN ALAUDDIN MAKASSAR
2022**

PERNYATAAN KEASLIAN SKRIPSI

Mahasiswa yang bertanda tangan di bawah ini:

Nama : Sulastri
NIM : 20800116025
Tempat/Tanggal Lahir : Gowa, 13 Mei 1998
Jurusan : Pendidikan Guru Madrasah Ibtidaiyah
Fakultas : Tarbiyah dan Keguruan
Alamat : Bontoramba
E-Mail : sulastrimansyur@gmail.com
HP : +6283131789083
Judul : Efektivitas Penggunaan Media *Pop Up Book* dan *Big Book*
Terhadap Kemampuan Memahami Isi Bacaan Pada Peserta
Didik Kelas V SD Negeri Bontoramba Kec. Somba Opu Kab.
Gowa.

Menyatakan dengan sesungguhnya dan penuh kesadaran bahwa skripsi ini benar adalah hasil karya sendiri. Jika dikemudian hari terbukti bahwa ia merupakan duplikat, tiruan, plagiat, atau dibuat oleh orang lain, sebagian atau seluruhnya, maka skripsi dan gelar yang diperoleh karenanya batal demi hukum.

Samata-Gowa, Juli 2022

Penyusun,



Sulastri

NIM. 20800116025

PENGESAHAN SKRIPSI

Skripsi berjudul, "Efektivitas Penggunaan Media *Pop Up Book* dan *Big Book* Terhadap Kemampuan Memahami Isi Bacaan Pada Peserta Didik Kelas V SD Negeri Bontorama Kec. Somba Opu Kab. Gowa.", yang disusun oleh Sulastri, NIM: 20800116025, mahasiswa Jurusan/Prodi Pendidikan Guru Madrasah Ibtidaiyah (PGMI) UIN Alauddin Makassar, telah diuji dan dipertahankan dalam sidang Ujian Munaqasyah yang diselenggarakan pada hari Rabu, tanggal 20 Juli 2022 M, bertepatan dengan 21 Dzulhijjah 1443 H, dinyatakan telah dapat diterima sebagai salah satu syarat untuk memperoleh gelar Sarjana dalam Ilmu Tarbiyah dan Keguruan, Jurusan/Prodi Pendidikan Guru Madrasah Ibtidaiyah (PGMI) dengan beberapa perbaikan.

Samata-Gowa, 20 Juli 2022 M
21 Dzulhijjah 1443 H.

DEWAN PENGUJI: Nomor SK 1991 Tahun 2022

Ketua Sidang	: Dr. Usman, M. Pd.	(.....)
Sekretaris Sidang	: Dr. Rosdiana, M. Pd. I.	(.....)
Munaqisy I	: Prof. Dr. H. Syahrudin, M. Pd.	(.....)
Munaqisy II	: Dr. H. Ilyas, M. Pd., M. Si.	(.....)
Pembimbing I	: Dr. Andi Halimah, M. Pd.	(.....)
Pembimbing II	: Dr. Umar Sulaiman, M. Pd.	(.....)

Diketahui oleh:
Dekan Fakultas Tarbiyah dan Keguruan
UIN Alauddin Makassar,

Dr. H. Marjuni, S. Ag., M. Pd. I.
NIP 197810112005011006

KATA PENGANTAR

بِسْمِ اللَّهِ الرَّحْمَنِ الرَّحِيمِ

الحمد لله رب العالمين والصلاة والسلام على اشرف الأنبياء والمرسلين , وعلى اله وصحبه اجمعين. اما بعد

Segala puji dan syukur penulis panjatkan ke hadirat Allah swt. atas limpahan berkah, rahmat, dan pertolongan serta hidayah-Nya, sehingga penulis diberikan kesempatan, kesehatan, dan keselamatan, serta kemampuan untuk dapat menyelesaikan penyusunan skripsi ini. Salawat dan salam atas Nabi Muhammad saw. yang telah menyampaikan kepada kita semua nikmat Islam dan menuntun manusia ke jalan yang lurus, yaitu jalan yang dikehendaki serta diridai oleh Allah swt. Skripsi yang berjudul “Efektivitas Penggunaan Media Pop Up Book Dan Big Book Terhadap Kemampuan Memahami Isi Bacaan Peserta Didik Kelas V SD Negeri Bontoramba Kec. Somba Opu Kab. Gowa” ini disusun sebagai salah satu syarat untuk memperoleh gelar sarjana (S.Pd.) pada Program Studi Pendidikan Guru Madrasah Ibtidaiyah Fakultas Tarbiyah dan Keguruan Universitas Islam Negeri Alauddin Makassar.

Melalui penulisan ini, segenap jiwa dan cinta serta ketulusan dalam hati, penulis ucapkan terima kasih kepada kedua orang tua tercinta ayahanda **H. Mansyur S S.Bc** dan ibunda **Nurhayati** tercinta yang telah memberikan motivasi, semangat, bimbingan, dan membiayai penyusun selama dalam pendidikan sampai selesainya skripsi ini.

Penyusunan skripsi ini, penulis banyak mendapat bantuan dari berbagai pihak baik secara moril maupun material, sehingga penulis bisa menyelesaikan skripsi ini.

Oleh karena itu, dengan tulus penulis mengucapkan terima kasih dan penghargaan yang sebesar-besarnya kepada:


1. Prof. H. Hamdan Juhannis, M.A., Ph.D. Rektor UIN Alauddin Makassar, Wakil Rektor I, Prof Dr. Mardan, M.Ag. Wakil Rektor II, Dr. Wahyudin Naro, M.Hum. Wakil Rektor III, Prof. Dr. Darussalam Syamsuddin, M.Ag. dan Dr. H. Kamaluddin Abunawas, M.Ag. Wakil Rektor IV UIN Alauddin Makassar.
2. Dr. H. A. Marjuni, S. Ag., M.Pd.I. Dekan Fakultas Tarbiyah dan Keguruan UIN Alauddin Makassar, Dr. M. Shabir U, M.Ag. Wakil Dekan I, Dr. M. Rusdi, M.Ag. Wakil Dekan II, dan Dr. H. Ilyas, M.Pd., M.Si. Wakil Dekan III Fakultas Tarbiyah dan Keguruan UIN Alauddin Makassar.
3. Dr. Usman, S.Ag., M.Pd. dan Dr. Rosdiana, M.Pd.I. Ketua dan sekretaris Jurusan Pendidikan Guru Madrasah Ibtidaiyah UIN Alauddin Makassar.
4. Dr. Andi Halimah, M.Pd. pembimbing I dan Dr. Umar Sulaiman, M.Pd. pembimbing II yang senantiasa meluangkan waktu dan memberikan arahan pada setiap proses penulisan skripsi ini dan tidak bosan-bosannya membantu penulis saat konsultasi hingga semua proses dilewati dengan penuh semangat oleh penulis.
5. Prof. Dr. H. Syahrudin, M.Pd. penguji I dan Dr. H. Ilyas, M.Pd., M.Si. penguji II yang bersedia memberikannya demi kesempurnaan skripsi ini.
6. Segenap dosen, Staf jurusan, serta staf Perpustakaan Fakultas Tarbiyah dan Keguruan, tak lupa penulis haturkan terima kasih yang sebesar-besarnya atas bimbingan dan arahan serta motivasi dalam penyelesaian skripsi ini.

7. Saudara-saudaraku tercinta, Sutrisno, S.Pd dan Soeharto yang selalu memberikan doa dan motivasi berupa materi selama ini.
8. Sania Dg. Ngai dan Syamsiah selaku keluarga dan saudara yang telah memberikan dukungan secara materi.
9. Sahabat-sahabatku yang terkasih, Inces, Calon Ummahat dan Reski Mei yang setia menemani selama ini di saat suka maupun duka.
10. Teman seperjuangan di Fakultas Tarbiyah dan Keguruan terkhusus Jurusan PGMI 2016 kelas PGMI 1-2, yang telah memberikan motivasi selama menyelesaikan penyusunan skripsi ini.

Dengan penuh kesadaran penulis menyadari penulisan skripsi ini jauh dari sempurna, walau demikian penulis berusaha menyajikan yang terbaik. Semoga Allah senantiasa memberi kemudahan dan perlindungan-Nya kepada semua pihak yang berperan dalam penulisan skripsi ini. Wassalam.

Makassar, Juli 2022

Penyusun



Sulastri

NIM:20800116025

DAFTAR ISI

JUDUL SAMPUL	i
PERNYATAAN KEASLIAN SKRIPSI	ii
PENGESAHAN	iii
KATA PENGANTAR	iv
DAFTAR ISI	vii
DAFTAR TABEL	ix
PEDOMAN TRANSLITERASI	xi
ABSTRAK	xviii
BAB I PENDAHULUAN	1
A. Latar Belakang Masalah	1
B. Rumusan Masalah	5
C. Hipotesis Penelitian.....	6
D. Definisi Operasional Variabel	6
E. Tujuan dan Manfaat Penelitian	8
F. Kajian Pustaka	9
BAB II TINJAUAN TEORETIS	12
A. Media <i>Pop Up Book</i> dan <i>Big Book</i>	12
B. Kemampuan Memahami Isi Bacaan	26
C. Kerangka Pikir	32
BAB III METODOLOGI PENELITIAN	34
A. Jenis dan Lokasi Penelitian	34
B. Desain Penelitian	34
C. Populasi dan Sampel	35
D. Metode Pengumpulan Data	36
E. Instrumen Penelitian	37
F. Validitas dan Reliabilitas Instrumen.....	38
G. Teknik Pengolahan dan Analisis Data	39
BAB IV HASIL PENELITIAN DAN PEMBAHASAN	45
A. Hasil Penelitian	45
B. Pembahasan Penelitian	69

BAB V PENUTUP	73
A. Kesimpulan	74
B. Implikasi Penelitian	75
DAFTAR PUSTAKA	76
LAMPIRAN	79
RIWAYAT HIDUP	110



DAFTAR TABEL

Tabel 3.1 Desain Penelitian.....	34
Tabel 3.2 Jumlah Populasi.....	35
Tabel 3.3 Kategorisasi.....	42
Tabel 4.1 Data Peserta didik yang diajar dengan media <i>pop up book</i>	45
Tabel 4.2 Distribusi Frekuensi Kemampuan Memahami Isi Bacaan <i>Pretest</i> Peserta Didik Kelas V A.....	47
Tabel 4.3 Kategori Kemampuan Memahami Isi Bacaan <i>Pretest</i> Peserta Didik Kelas V A	49
Tabel 4.4 Distribusi Frekuensi Kemampuan Memahami Isi Bacaan <i>Posttest</i> Peserta Didik Kelas V A.....	51
Tabel 4.5 Kategori Kemampuan Memahami Isi Bacaan <i>Posttest</i> Peserta Didik Kelas V A	52
Tabel 4.6 Nilai Statistik Hasil <i>Pretest</i> dan <i>Posttest</i> Peserta Didik Kelas V A	53
Tabel 4.7 Data Peserta didik yang diajar dengan media <i>big book</i>	54
Tabel 4.8 Distribusi Frekuensi Kemampuan Memahami Isi Bacaan <i>Pretest</i> Peserta Didik Kelas V B.....	57
Tabel 4.9 Kategori Kemampuan Memahami Isi Bacaan <i>Pretest</i> Kelas <i>Big</i> <i>Book</i>	58
Tabel 4.10 Distribusi Frekuensi Kemampuan Memahami Isi Bacaan <i>Posttest</i> Peserta Didik Kelas V B.....	60
Tabel 4.11 Kategori Kemampuan Memahami Isi Bacaan <i>Posttest</i> Kelas <i>Big</i> <i>Book</i>	61
Tabel 4.12 Nilai Statistik Hasil <i>Pretest</i> dan <i>Posttest</i> Peserta Didik Kelas V B	62

Tabel 4.13 Uji Normalitas	64
Tabel 4.14 Uji Homogenitas.....	66
Tabel 4.15 Uji T.....	68



PEDOMAN TRANSLITERASI

A. Transliterasi Arab-Latin

1. Konsonan

Daftar huruf bahasa arab dan transliterasinya ke dalam huruf latin dapat dilihat di bawah ini:

Huruf Arab	Nama	Huruf Latin	Nama
ا	Alif	tidak dilambangkan	tidak dilambangkan
ب	Ba	B	Be
ت	Ta	T	Te
ث	ša	š	es (dengan titik di atas)
ج	Jim	J	Je
ح	ħa	ħ	ha (dengan titik di bawah)
خ	Kha	Kh	ka dan ha
د	Dal	D	De
ذ	Žal	Ž	zet (dengan titik di atas)
ر	Ra	R	Er
ز	Zai	Z	Zet
س	Sin	S	Es
ش	Syin	Sy	es dan ye
ص	šad	š	es (dengan titik di bawah)
ض	ḍad	ḍ	de (dengan titik di bawah)
ط	ṭa	ṭ	te (dengan titik di bawah)
ظ	ẓa	ẓ	zet (dengan titik di bawah)

ع	'ain	'	apostrof terbalik
غ	Gain	G	Ge
ف	Fa	F	Ef
ق	Qaf	Q	Qi
ك	Kaf	K	Ka
ل	Lam	L	El
م	Mim	M	Em
ن	Nun	N	En
و	Wau	W	We
هـ	Ha	H	Ha
ء	hamzah	'	Apostrof
ي	Ya	Y	Ye

Hamzah (ء) yang terletak di awal kata mengikuti vokalnya tanpa diberi tanda apa pun. Jika terletak di tengah atau di akhir, ia ditulis dengan tanda apostrof (').

2. Vokal

Vokal bahasa Arab, seperti vokal bahasa Indonesia, terdiri atas vokal tunggal atau monoftong dan vokal rangkap atau diftong. Alih aksara vokal tunggal bahasa Arab yang berupa tanda diakritik atau harakat adalah sebagai berikut:

Vokal	Nama	Alih aksara	Nama
◌َ	<i>Fathah</i>	A/a	A
◌ِ	<i>Kasrah</i>	I/i	I
◌ُ	<i>Dammah</i>	U/u	U

Alih aksara vokal rangkap bahasa Arab yang berupa gabungan antara harakat dan huruf adalah gabungan huruf, yaitu:

Vokal rangkap	Nama	Alih aksara	Nama
يَ	<i>Fathah dan ya'</i>	Ai/ai	A dan I
وَ	<i>fathah dan wau</i>	Au/au	A dan u

Contoh:

كَيْفَ *Kaifa*

حَوْلَ *Haula*

3. Maddah

Alih aksara *maddah* atau vokal panjang yang berupa harakat dan huruf adalah huruf dan tanda, yaitu:

Vokal panjang	Nama	Alih aksara	Nama
اَ	<i>Fathah dan alif</i>	<i>ā</i>	a dan garis di atas
آ	<i>Fathah dan alif maqsūrah</i>		
إِ	<i>Kasrah dan ya</i>	<i>ī</i>	i dan garis di atas
أُ	<i>Dammah dan wau</i>	<i>ū</i>	u dan garis di atas

Contoh:

مَاتَ *Māta*

رَمَى *Ramā*

قِيلَ *Qīla*

يَمُوتُ *Yamūtu*

4. *Ta marbūṭah*

Alih aksara untuk *ta marbūṭah* (ة or ة) ada dua, yaitu: *ta marbūṭah* yang hidup atau mendapat harakat *fathah*, *kasrah*, dan *ḍammah* dengan *t* sedangkan *ta marbūṭah* yang mati atau mendapat harkat sukun dengan *h*.

Kalau pada kata yang berakhir dengan *ta marbūṭah* diikuti oleh kata yang menggunakan kata sandang *al-* serta bacaan kedua kata itu terpisah, *ta marbūṭah* itu dialihaksarakan dengan *h*.

Contoh:

رَوْضَةُ الْأَطْفَالِ	<i>Rauḍah al-atfāl</i>
الْمَدِينَةُ الْفَاضِلَةُ	<i>Al-madīnah al-fāḍilah</i>
الْحِكْمَةُ	<i>Al-ḥikmah</i>

5. *Syaddah*

Huruf konsonan yang memiliki tanda *syaddah* atau *tasydid*, yang dalam abjad Arab dilambangkan dengan sebuah tanda *tasydid* (ّ), dilambangkan dengan perulangan huruf (konsonan ganda).

Contoh:

رَبَّنَا	<i>Rabbanā</i>
نَجَّيْنَا	<i>Najjainā</i>
الْحَقُّ	<i>Al-Ḥaqq</i>
الْحَجُّ	<i>Al-Ḥajj</i>
نُعِمُّ	<i>Nu‘ima</i>
عُدُّوْ	<i>‘Aduww</i>

Jika huruf *ي* bertasydid di akhir sebuah kata dan didahului oleh huruf *kasrah* (ِ), ia dialihaksarakan seperti huruf *maddah* *ī*.

Contoh:

عَلِيٌّ	<i>‘Alī</i>
عَرَبِيٌّ	<i>‘Arabī</i>

6. Kata sandang

Kata sandang dalam abjad Arab dilambangkan dengan huruf ال (*alif lam ma'arifah*). Dalam pedoman alih aksara ini, kata sandang dialihaksarakan seperti biasa, al-, baik ketika ia diikuti oleh huruf syamsiah maupun huruf qamariah. Kata sandang tidak mengikuti bunyi huruf langsung yang mengikutinya. Kata sandang ditulis terpisah dari kata yang mengikutinya dan dihubungkan dengan garis mendatar (-).

Contoh:

الشَّمْسُ	<i>Al-Syamsu</i> (bukan <i>asy-syamsu</i>)
الزَّلْزَلَةُ	<i>Al-Zalzalāh</i> (bukan <i>az-zalzalāh</i>)
الْفَلْسَفَةُ	<i>Al-Falsafah</i>
الْبِلَادُ	<i>Al-Bilād</i>

7. Hamzah

Aturan alih aksara huruf hamzah menjadi apostrof (') hanya berlaku bagi *hamzah* yang terletak di tengah dan akhir kata. Namun, bila *hamzah* terletak di awal kata, ia tidak dilambangkan karena ia berupa *alif* dalam tulisan Arab.

Contoh:

تَأْمُرُونَ	<i>Ta'murūna</i>
النَّوْءُ	<i>An-Nau'</i>
شَيْءٌ	<i>Syai'un</i>
أَمْرٌ	<i>Umirtu</i>

8. Penulisan kata Arab yang lazim digunakan dalam bahasa Indonesia

Kata, istilah, atau kalimat Arab yang dialihaksarakan adalah kata, istilah, atau kalimat yang belum dibakukan dalam bahasa Indonesia. Kata, istilah, atau kalimat yang sudah lazim dan menjadi bagian dari perbendaharaan bahasa Indonesia atau sudah sering ditulis dalam tulisan bahasa Indonesia tidak lagi ditulis menurut cara alih aksara di atas. Misalnya kata 'Al-Qur'an' (dari al-Qur'ān), 'Sunnah,' 'khusus,' dan 'umum'.

Namun, bila kata-kata tersebut menjadi bagian dari satu rangkaian teks Arab, mereka harus dialihaksarakan secara utuh, contoh:

Fī Zilāl al-Qur’ān,
Al-Sunnah qabl al-tadwīn, dan
Al-‘Ibārāt bi ‘umūm al-lafz lā bi khuṣūṣ al-sabab.

9. *Lafz al-Jalālah*

Lafz al-jalālah (lafal kemuliaan) “Allah” (الله) yang didahului partikel seperti huruf *jarr* dan huruf lainnya atau berkedudukan sebagai *muḍāf ilaih* (frasa nominal), dialihaksarakan tanpa huruf hamzah (hamzah wasal).

Contoh:

دِينُ اللَّهِ *Dīnullāh* بِاللَّهِ *Billāh*

Adapun ta marbutah di akhir kata yang disandarkan kepada *lafz al-jalālah* dialihaksarakan dengan huruf *t*.

Contoh:

هُمُ فِي رَحْمَةِ اللَّهِ *Hum fī rahmatillāh*

10. Huruf kapital

Walau sistem tulisan Arab tidak mengenal huruf kapital, dalam alih aksaranya, huruf-huruf tersebut dikenai ketentuan tentang penggunaan huruf kapital berdasarkan pedoman Ejaan yang Disempurnakan (EyD). Huruf kapital, misalnya, digunakan untuk menuliskan huruf awal nama diri (orang, tempat, bulan) dan huruf pertama pada permulaan kalimat. Bila nama diri didahului oleh kata sandang (al-), yang ditulis dengan huruf kapital tetap huruf awal nama diri tersebut, bukan huruf awal kata sandangnya. Jika terletak pada awal kalimat, huruf A dari kata sandang tersebut menggunakan huruf kapital (Al-). Ketentuan yang sama juga berlaku untuk huruf awal dari judul referensi yang didahului oleh kata sandang al-, baik ketika ia ditulis dalam

teks maupun dalam catatan rujukan (catatan kaki, daftar pustaka, catatan dalam kurung, dan daftar referensi). Contoh:

Wa mā Muḥammadun illā rasūl

Inna awwala baitin wuḍi ‘a linnāsi lallazī bi Bakkata mubārakan

Syahru Ramaḍān al-laẓī unzila fīh al-Qur’ān

Naṣīr al-Dīn al-Ṭūsī

Abū Naṣr al-Farābī

Al-Gazālī

Al-Munqiz min al-Ḍalāl

Jika nama resmi seseorang menggunakan kata Ibnu (anak dari) dan Abū (bapak dari) sebagai nama kedua terakhirnya, maka kedua nama terakhir itu harus disebutkan sebagai nama akhir dalam daftar pustaka atau daftar referensi. Contohnya:

Abū al-Walīd Muḥammad ibnu Rusyd, ditulis menjadi: Ibnu Rusyd, Abū al-Walīd Muḥammad (bukan: Rusyd, Abū al-Walīd Muḥammad Ibnu)

Naṣr Ḥāmid Abū Zaid, ditulis menjadi: Abū Zaid, Naṣr Ḥāmid (bukan: Zaid, Naṣr Ḥāmid Abū)

B. Daftar Singkatan

Beberapa singkatan yang dibakukan adalah:

swt. = *subha nahu wata ‘ala*

saw. = *sallallahu ‘alaihi wa sallam*

a.s. = *‘alaihi al-salam*

SD = Sekolah Dasar

KAB = Kabupaten

KEC = Kecamatan

ABSTRAK

Nama : Sulastri

Nim : 20800116025

Judul : Efektivitas Penggunaan Media *Pop Up Book* dan *Big Book* Terhadap Kemampuan Memahami Isi Bacaan Peserta Didik Kelas V SD Negeri Bontoramba Kec. Somba Opu Kab. Gowa

Skripsi ini membahas mengenai efektivitas penggunaan media *pop up book* dan *big book* terhadap kemampuan memahami isi bacaan peserta didik kelas V SD Negeri Bontoramba Kec. Somba Opu Kab. Gowa. Penelitian ini bertujuan untuk (1) Mengetahui kemampuan memahami isi bacaan peserta didik kelas V SD Negeri Bontoramba yang menggunakan media *Pop Up Book*, (2) Mengetahui kemampuan memahami isi bacaan peserta didik kelas V SD Negeri Bontoramba yang menggunakan media *Big Book*, (3) Mengetahui perbedaan kemampuan memahami isi bacaan peserta didik kelas V SD Negeri Bontoramba yang menggunakan media *Pop Up Book* dengan media *Big Book*.

Jenis penelitian ini adalah *Quasi Eksperimen* (Eksperimen Semu) menggunakan desain penelitian *pretest-posttest non equivalent control group design*. Populasi pada penelitian ini adalah seluruh peserta didik kelas V yang terdiri dari 3 kelas yang berjumlah 74 peserta didik. Teknik pengambilan sampel yang digunakan dalam penelitian ini adalah *Multistage Random Sampling* dengan jumlah sampel sebanyak 40 peserta didik. Instrumen yang digunakan adalah tes yang berupa essay. Teknik analisis data yang digunakan yaitu teknik analisis data deskriptif dan teknik analisis inferensial.

Berdasarkan hasil penelitian yang diperoleh pada kedua kelas tersebut melalui analisis deskriptif yaitu nilai rata-rata kemampuan memahami isi bacaan peserta didik yang menggunakan media *Pop Up Book* sebesar = 80,25, sedangkan rata-rata kemampuan memahami isi bacaan yang menggunakan media *Big Book* sebesar = 75,76. Hasil analisis inferensial data menggunakan SPSS 24 menunjukkan bahwa H_0 ditolak H_1 diterima, dapat dipahami bahwa terdapat perbedaan signifikan kemampuan memahami isi bacaan peserta didik antara media *Pop Up Book* dan *Big Book* pada peserta didik kelas V SD Negeri Bontoramba.

Dari hasil penelitian yang telah dilaksanakan peneliti mengajukan Implikasi penelitian yaitu menunjukkan bahwa media *Pop Up Book* dan *Big Book* dapat meningkatkan kemampuan memahami isi bacaan, dari penelitian ini dapat dijadikan pertimbangan bagi guru untuk memanfaatkan media pembelajaran *Pop Up Book* dan *Big Book* agar dapat meningkatkan kemampuan memahami isi bacaan peserta didik.

BAB I

PENDAHULUAN

A. Latar Belakang Masalah

Bahasa Indonesia merupakan salah satu identitas bangsa Indonesia sehingga mata pelajaran bahasa Indonesia memiliki posisi yang strategis dalam kurikulum sekolah. Mata pelajaran ini bertujuan agar peserta didik memiliki kemampuan berkomunikasi secara efektif dan efisien sesuai dengan etika yang berlaku, meningkatkan pengetahuan dan kemampuan berbahasa, menghargai dan membanggakan sastra Indonesia sebagai khazanah budaya dan intelektual manusia Indonesia.¹

Ruang lingkup pada mata pelajaran bahasa Indonesia mencakup komponen keterampilan berbahasa. Menurut Tarigan keterampilan berbahasa atau *language art*, *language skills* dalam kurikulum di sekolah mencakup empat, yaitu keterampilan menyimak/mendengarkan, keterampilan berbicara, keterampilan membaca dan keterampilan menulis.²

Rahim menjelaskan bahwa proses belajar yang paling efektif antara lain dilakukan melalui kegiatan membaca. Masyarakat yang gemar membaca memperoleh pengetahuan dan wawasan baru yang akan semakin meningkatkan kecerdasan sehingga mereka lebih mampu menjawab tantangan hidup pada masa-masa mendatang. Oleh karena itu keterampilan membaca harus mendapat perhatian lebih terutama pada siswa yang berada di bangku dasar agar kemampuan membaca siswa dapat berkembang dengan baik di masa depan.³

¹ Khoiruddin, dkk, *Kurikulum Tingkat Satuan Pendidikan: Konsep Dan Implementasi di Madrasah*, (Semarang: Pilar Media, 2007), h. 181.

² Henry Guntur Tarigan, *Membaca Sebagai Suatu Keterampilan Berbahasa*, (Bandung: Angkasa, 2008), h. 1.

³ Farida Rahim, *Pengajaran Membaca di Sekolah Dasar*, (Jakarta: Bumi Aksara, 2007), h. 2

Kemampuan membaca merupakan salah satu keterampilan berbahasa yang sangat penting bagi siswa sekolah dasar. Siswa yang memiliki keterampilan membaca yang baik akan lebih mudah untuk menggali informasi dari berbagai sumber.

Meskipun tujuan akhir membaca adalah untuk memahami isi bacaan, yang dimana pengertian membaca pemahaman merupakan suatu keterampilan membaca yang berada pada urutan lebih tinggi. Membaca pemahaman adalah membaca secara kognitif (membaca untuk memahami). Dalam membaca pemahaman, pembaca dituntut mampu memahami isi bacaan.¹

Jika pada pembelajaran membaca di kelas awal tidak kuat, pada tahap membaca lanjut siswa akan sulit memiliki kemampuan membaca yang memadai. Ada beberapa faktor yang dapat memengaruhi keterampilan membaca siswa baik itu faktor dari dalam maupun faktor luar. Dunia pendidikan yang semakin berkembang, sehingga untuk memperkenalkan dan meningkatkan kemampuan memahami isi bacaan pada tingkat sekolah dasar tentunya memerlukan pendidikan yang berkompeten serta berwawasan yang luas. Proses pembelajaran pendidik membutuhkan alat bantu yang digunakan untuk proses belajar mengajar seperti media pembelajaran.

Proses belajar mengajar merupakan dua konsep yang tidak bisa dilepas antara satu dengan yang lain. Belajar merupakan sesuatu yang harus dilakukan oleh peserta didik untuk menerima pelajaran, sedangkan mengajar menunjukkan bahwa apa yang seharusnya dilakukan seorang guru sebagai pengajar. Kedua konsep ini menjadi satu perpaduan dalam kegiatan jika terjadi interaksi antara guru dan peserta didik. Interaksi antara pendidik dengan peserta didik sebagai peran utama dalam proses pembelajaran untuk mencapai proses belajar mengajar yang efektif. Penggunaan

⁴ Dalman, *Keterampilan Membaca*, (Jakarta: PT Raja Grafindo Persada, 2014), h. 87.

media *pop up book* dan *big book* dalam pembelajaran yang tepat diharapkan mampu memberikan peluang kepada peserta didik agar bisa mengembangkan kemampuan membaca juga memahami isi bacaan.

Tidak menutup kemungkinan saat ini masih ada peserta didik yang sudah duduk di kelas dua dan tiga yang belum mampu membaca dengan lancar. Oleh karena itu, membutuhkan penanganan yang khusus dari pendidik untuk mencari jalan keluar dari masalah kesulitan peserta didik yang kurang mampu membaca atau lambat dalam membaca. Hal ini perlu dilakukan seorang guru karena ketidakmampuan peserta didik dalam membaca akan berdampak pada pelajaran yang lain.

Peranan media pembelajaran dalam proses belajar mengajar merupakan satu kesatuan yang tidak dapat dipisahkan dari dunia pendidikan. Media pembelajaran merupakan segala sesuatu yang dapat digunakan untuk menyalurkan pesan pengirim kepada penerima, sehingga dapat merangsang pikiran, perasaan, perhatian, dan minat peserta didik untuk belajar. Media pembelajaran merupakan suatu bagian yang integral dari suatu proses pendidikan sekolah. Untuk mengetahui lebih jelas tentang media pembelajaran maka di sini akan dijabarkan tentang pengertian media. Secara Harfiah media berarti perantara; pengantar, wahana, penyalur pesan serta informasi belajar.⁵

Peran media dalam proses pembelajaran di dalam kelas sangat penting, tidak hanya sebagai alat bantu bagi pendidik tapi juga sangat membantu peserta didik untuk memahami pembelajaran. Adapun masalah lainnya peserta didiknya sekedar membaca tanpa mencari tahu makna atau inti dari teks bacaan yang mereka baca.

⁵ Mukhtar, *Desain Pembelajaran Pendidikan Agama Islam*, (Cet. I; Jakarta: Misaka Galiza, 2003), h. 103.

Salah satu alternatif media yang dapat digunakan oleh guru untuk memudahkan peserta didik dalam proses pembelajaran yaitu dengan menggunakan media *pop up book*. Menurut Montanaro *pop up book* merupakan sebuah buku memiliki bagian yang berpotensi bergerak dan memiliki unsur 3 dimensi yang dapat membuat siswa tidak bosan dalam proses belajar mengajar dan memberikan kemudahan bagi siswa dalam menyerap pembelajaran.⁶

Media *big book* merupakan buku cerita yang memiliki karakteristik khusus yang dibesarkan, baik teks maupun gambarnya, sehingga memungkinkan untuk terjadinya kegiatan membaca bersama antara guru dan siswa. Buku ini memiliki karakteristik khusus seperti penuh warna-warni, memiliki kata yang dapat diulang-ulang, dan memiliki pola teks yang sederhana. Menggunakan media *big book* guru dapat memilih isi cerita yang disesuaikan dengan tema pembelajaran. Selain itu media *big book* cocok digunakan dalam pemodelan membaca dan penulisan permulaan. Hal tersebut sejalan dengan pendapat Curtain dan Dahlberg tentang media *big book* memungkinkan siswa belajar mengulang bacaan. Banyak ahli pendidikan yang menyatakan bahwa *big book* sangat baik digunakan di kelas karena membantu meningkatkan minat siswa dalam membaca.⁷

Berdasarkan hasil wawancara kepada guru kelas V diperoleh informasi adanya hambatan yang terjadi di kelas dalam melaksanakan pembelajaran bahasa Indonesia terutama pada kemampuan memahami isi bacaan tergolong rendah. Hambatan tersebut berupa: dalam kegiatan pembelajaran membaca peserta didik mengalami kesulitan memahami isi bacaan, menjawab pertanyaan yang berasal dari teks bacaan yang telah

⁶ Fitriana Khoirun Nisaa, Zuanita Adriyanti, "Journal of Integrated Elementary Education: Pengaruh Penggunaan Pop Up Book Terhadap Hasil Belajar Siswa Pada Materi Konsep Siklus Air", vol. 1 no. 2 (2021), h. 90-91. <https://scholar.google.co.id> (Diakses 29 November 2021).

⁷ USAID, *Buku Sumber Untuk Dosen LPTK: Pembelajaran Literasi Kelas Awal di LPTK*, h.5

dibaca, dan peserta didik juga kesulitan dalam menentukan ide pokok dari suatu paragraf, adapun juga beberapa peserta didik yang masih belum mampu membaca dengan lancar. Berdasarkan hasil pengamatan dan wawancara guru hanya memberi bahan bacaan kemudian menugaskan peserta didik untuk membaca dan dilanjutkan dengan menjawab pertanyaan sesuai dengan isi bacaan. Media yang ada disekolah sudah sangat baik. Namun sebagian besar buku yang ada bersifat monoton sehingga tidak menarik minat dan perhatian peserta didik.

Keterangan tersebut dapat memberikan gambaran kepada peneliti bahwa penggunaan media sangat penting dalam proses pembelajaran misalnya media *pop up book* dan *big book* diharapkan dapat bermanfaat sebagai suatu perekam yang dapat menangkap suatu objek atau peristiwa tertentu, memanipulasi peristiwa atau objek tertentu, menambah gairah dan motivasi belajar anak, serta memiliki nilai praktis dan efektif dalam proses pembelajaran.⁸

Berpijak pada uraian di atas sehingga penelitian ini mengangkat judul tentang “Efektivitas Penggunaan Media *Pop Up Book* dan *Big Book* Terhadap Kemampuan Memahami Isi Bacaan Peserta Didik Kelas V SD Negeri Bontoramba Kec. Somba Opu Kab. Gowa”.

B. Rumusan Masalah

Berdasarkan uraian di atas, maka rumusan masalah dalam penelitian ini sebagai berikut:

1. Bagaimana gambaran kemampuan memahami isi bacaan peserta didik yang menggunakan media *pop up book* di kelas V SD Negeri Kec. Somba Opu Kab. Gowa?

⁸ Wina Sanjaya, *Perencanaan dan Desain Sistem Pembelajaran*, S(Cet. I; Jakarta: Kencana, 2008), h. 208-209

2. Bagaimana gambaran kemampuan memahami isi bacaan peserta didik yang menggunakan media *big book* di kelas V SD Negeri Bontoramba Kec. Somba Opu Kab. Gowa?
3. Apakah ada perbedaan antara kemampuan memahami isi bacaan pada peserta didik yang menggunakan media *pop up book* dan *big book* di kelas V SD Negeri Bontoramba Kec. Somba Opu Kab. Gowa?

C. Hipotesis Penelitian

Hipotesis adalah merupakan jawaban sementara terhadap rumusan masalah penelitian, di mana rumusan masalah penelitian telah dinyatakan dalam bentuk kalimat pertanyaan. Dikatakan sementara, karena jawaban yang diberikan baru didasarkan pada teori yang relevan, belum didasarkan pada fakta-fakta empiri yang diperoleh melalui pengumpulan data.¹⁹

Berdasarkan rumusan masalah yang telah dikemukakan oleh peneliti diatas, maka hipotesis penelitian ini adalah “Terdapat perbedaan yang signifikan antara kemampuan memahami isi bacaan peserta didik yang menggunakan media *pop up book* dan *big book* di kelas V SD Negeri Bontoramba Kec. Somba Opu Kab. Gowa”.

D. Definisi Operasional Variabel

Penelitian ini terdiri dari dua jenis variabel yaitu variabel (x) media *pop up book* dan *big book* dan variabel (y) kemampuan memahami isi bacaan. Untuk menghindari kesalahan penafsiran yang keliru dari pembaca dari penelitian ini maka peneliti mengemukakan definisi variabel dalam penelitian ini, yaitu sebagai berikut:

⁹ Sugiyono, Metode Penelitian Kombinasi (Mixed Metdhos), (Cet.V: Bandung: Alfabeta, 2014). h. 99.

1. Variabel X (Media Pop Up Book)

Pop Up Book yang dimaksud peneliti disini yaitu media pembelajaran yang berbentuk buku unsur 3 dimensi yang dapat memberikan visualisasi unik, menarik dan bermakna. Dimana materi pada media *pop up book* disampaikan dalam bentuk gambar yang menarik, di dalamnya juga terdapat bagian yang pada saat dibuka dapat bergerak atau berubah bentuk yang dapat membuat peserta didik penasaran akan halaman berikutnya.

2. Variabel X (Media Big Book)

Big Book yang dimaksud peneliti yaitu buku bacaan yang memiliki ukuran, tulisan besar serta memiliki gambar yang besar sehingga dapat membuat peserta didik lebih tertarik dalam proses pembelajaran, media *big book* ini juga dapat membuat peserta didik fokus pada proses pembelajaran karna media *big book* ini memiliki ukuran yang besar.

3. Variabel Y (Memahami Isi Bacaan)

Memahami isi bacaan yang dimaksud peneliti yaitu dengan tujuan peserta didik mampu mengetahui isi bacaan dan mengemukakan ide pokok serta mampu menuliskan kembali isi yang terdapat pada bacaan baik secara tersurat maupun tersirat pada sebuah bacaan yang diberikan oleh peneliti. Kemampuan memahami isi bacaan peserta didik dapat dilihat dari perolehan skor dari tes yang diberikan setelah menerapkan media.

Adapun indikator kemampuan memahami isi bacaan yaitu mengemukakan gagasan utama bacaan, menentukan ide pokok, tokoh, sifat, dan pesan moral yang terdapat dalam isi bacaan.

D. Tujuan dan Manfaat Penelitian

1. Tujuan Penelitian

Berdasarkan rumusan masalah di atas maka tujuan penelitian ini yaitu:

- a. Mengetahui kemampuan memahami isi bacaan peserta didik yang menerapkan media *pop up book* di kelas V SD Negeri Bontoramba Kec. Somba Opu Kab. Gowa.
- b. Mengetahui kemampuan memahami isi bacaan peserta didik yang menerapkan media *big book* di kelas V SD Negeri Bontoramba Kec. Somba Opu Kab. Gowa.
- c. Mengetahui perbedaan antara kemampuan memahami isi peserta didik yang menerapkan media *pop up book* dan *big book* di kelas SD Negeri Bontoramba Kec. Somba Opu Kab. Gowa.

2. Manfaat Penelitian

1. Secara Teoretis

Hasil penelitian ini diharapkan dapat bermanfaat secara ilmiah sebagai bahan perbandingan dan sumber bacaan yang sekaligus dapat menambah khazanah pembendaharaan ilmu pendidikan. Dengan adanya penelitian ini diharapkan dapat memberikan kajian baru dalam ilmu pengetahuan terkhusus dengan kemampuan literasi membaca dan media *pop up book* dan *big book* sehingga ilmu pengetahuan semakin berkembang di masa mendatang.

2. Secara Praktis

a. Bagi Peneliti

Memberikan pengalaman dan wawasan pribadi dalam mengembangkan media *big book* khususnya tentang “Efektivitas Penggunaan Media *Pop Up Book* dan *Big Book* terhadap Kemampuan Memahami Isi Bacaan Peserta Didik Kelas V SD Negeri Bontoramba Kec. Somba Opu”

b. Bagi Guru

Sebagai masukan bagi guru dalam perkembangan kemampuan memahami isi bacaan peserta didik. Serta memberikan informasi tentang peranan dan manfaat media dalam proses belajar khususnya dalam meningkatkan kemampuan memahami isi bacaan peserta didik.

c. Bagi Peserta Didik

Mengalami pembelajaran dengan media yang menyenangkan dan juga menarik serta menumbuhkan minat literasi peserta didik.

d. Bagi Peneliti

Agar menjadi rujukan bagi peneliti yang ingin melakukan penelitian di bidang yang sama.

E. Kajian Pustaka

1. Bungatang, dengan judul penelitian “Efektivitas Penggunaan *Big Book* Terhadap Peningkatan Kemampuan Membaca Peserta Didik di Madrasah Ibtidaiyah (MI) Attanmiyatul Ilmiah Makassar”. Hal ini menunjukkan lebih besar dari t tabel ($138,83 > 1,703$), sehingga hipotesis nihil (H_0) ditolak dan hipotesis H_1 diterima, maka dapat disimpulkan bahwa penerapan *big book* sangat efektif terhadap kemampuan membaca peserta didik di Madrasah Ibtidaiyah Attanmiyatul Ilmiah Makassar sesudah penggunaan *big book* dalam pembelajaran.¹⁰

Adapun perbedaannya yaitu terletak pada fokus penelitian, dimana Bungatang hanya menggunakan satu media yaitu media *big book* dalam meningkatkan kemampuan membaca peserta didik di MI Attanmiyatul Ilmiah

¹⁰ Bungatang, *Efektivitas Penggunaan Media Big Book Terhadap Peningkatan Kemampuan Membaca Peserta Didik di Madrasah Ibtidaiyah (MI) Attanmiyatul Ilmiah Makassar*, Skripsi Jurusan PGMI Fakultas Tarbiyah dan Keguruan UIN Alauddin Makassar 2015.

Makassar. Sedangkan Penelitian fokus penelitian ini yaitu pada efektivitas penggunaan media *pop up book* dan *big book* terhadap kemampuan memahami isi bacaan peserta didik kelas V SD Negeri Bontoramba.

2. Fitriani Bambang, dengan judul penelitian “Efektivitas Pemanfaatan Media *Big Book* Terhadap Kemampuan Membaca Peserta Didik Pada Kelas II di SD Inpres I Rappokalling” Hal ini menunjukkan setelah $t_{Hitung} = 8.06$ dan $t_{Tabel} = 1.70$ maka diperoleh $t_{Hitung} > t_{Tabel}$ atau $8.06 > 1.70$. Dapat kita simpulkan bahwa H_0 ditolak dan H_a diterima. Ini berarti bahwa pemanfaatan media *big book* efektif terhadap kemampuan membaca peserta didik pada kelas II di SD Inpres I Rappokalling.¹¹

Adapun perbedaannya yaitu terletak pada fokus penelitian, dimana Fitriani Bambang hanya menggunakan satu media yaitu media *big book* dalam meningkatkan kemampuan membaca peserta didik pada kelas II di SD Inpres I Rappokalling. Sedangkan Penelitian fokus penelitian ini yaitu pada efektivitas penggunaan media *pop up book* dan *big book* terhadap kemampuan memahami isi bacaan peserta didik kelas V SD Negeri Bontoramba.

3. Helda Arin, dengan judul penelitian “Pengembangan Media *Pop Up Book* pada Materi Organisasi Kehidupan untuk Meningkatkan Motivasi dan Hasil belajar Peserta Didik SMP Kelas VII”. Hasil dari penelitian ini adalah media yang dikembangkan dinyatakan layak oleh dosen para ahli dan guru dengan nilai kelayakan 3,3 dan nilai A yang dikategorikan “Sangat Baik” dan

¹¹ Fitriani Bambang, *Efektivitas Pemanfaatan Media Big Book Terhadap Kemampuan Membaca Peserta Didik Pada Kelas II di SD Inpres I Rappokalling*, Skripsi Jurusan PGMI Fakultas Tarbiyah dan Keguruan UIN Alauddin Makassar 2015.

mendapatkan respon dari peserta didik dengan nilai 3,23 dan nilai A yang dikategorikan “Sangat Baik”.¹²

Adapun perbedaannya yaitu terletak pada fokus penelitian, dimana Helda Arifin dengan judul “Pengembangan Media *Pop Up Book* pada Materi Organisasi Kehidupan untuk Meningkatkan Motivasi dan Hasil belajar Peserta Didik SMP Kelas VII” dan hanya menggunakan satu media yaitu media *pop up book*. Sedangkan Penelitian fokus penelitian ini yaitu pada efektivitas penggunaan media *pop up book* dan *big book* terhadap kemampuan memahami isi bacaan peserta didik kelas V SD Negeri Bontoramba.

4. Ervi Rahmadani, dengan judul penelitian “pengaruh Penggunaan Media *Pop Up Book* dan *Big Book* Terhadap Minat Baca Peserta Didik” Hasil dari penelitian ini menunjukkan bahwa setelah $t_{hitung} = 6,103$ dan $t_{tabel} = 2,021$ maka dapat diperoleh $t_{hitung} > t_{tabel}$ atau $6,103 > 2,021$. Dapat disimpulkan bahwa H_0 ditolak dan H_1 diterima bahwa ada perbedaan minat baca peserta didik yang menggunakan media *pop up book* dan peserta didik yang mendapat pembelajaran menggunakan media *big book*.¹³

Adapun perbedaan penelitian Evi Rahmadani yaitu terletak pada fokus penelitian pada minat baca peserta didik. Sedangkan fokus penelitian ini yaitu pada kemampuan memahami isi bacaan peserta didik kelas V SD Negeri Bontoramba.

¹² Helda Ariani, “Pengembangan Media *Pop Up Book* Pada Materi Organisasi Kehidupan Untuk Meningkatkan Motivasi dan Hasil Belajar Peserta Didik SMP Kelas VII” Artikel Penelitian Pendidikan Ilmu Pengetahuan Alam Universitas Negeri Yogyakarta 2016.

¹³ Ervi Rahmadani, *Pengaruh Penggunaan Media *Pop Up Book* dan *Big Book* terhadap Minat Baca*, Thesis Prodi Administrasi Pendidikan Konsentrasi Pendidikan Dasar Pascasarjana Universitas Negeri Makassar 2019.

BAB II

TINJAUAN TEORETIS

A. *Media Pop Up Book dan Big Book*

1. *Pengertian Media*

Menurut Djamarah kata media berasal dari bahasa latin dan merupakan bentuk jamak dari kata “*medium*” yang secara harfiah berarti perantara atau pengantar. Media adalah segala alat yang dapat digunakan oleh guru dalam proses belajar. Jadi, media dapat memudahkan seorang pendidik dalam mengajar. Selain itu penggunaan media dapat memotivasi siswa.¹

Media dapat diartikan sebagai perantara seorang pendidik dalam proses belajar mengajar yang diharapkan bisa lebih memudahkan dalam menyampaikan materi sehingga peserta didik dapat menerima pelajaran dengan baik dan memahaminya dengan mudah.

Menurut Aan Hasanah, media adalah segala sesuatu yang dapat merangsang terjadinya proses belajar dalam diri siswa. Briggs menyatakan bahwa media sebagai wahana yang mengandung materi instruksional. Guru sebagai pembelajar dalam proses pembelajaran harus memiliki pengetahuan dan pemahaman yang cukup dalam media pembelajaran, yang meliputi:

- a. Penggunaan media sebagai alat komunikasi untuk mengefektifkan proses belajar mengajar.
- b. Penggunaan media dalam rangka mencapai tujuan pendidikan,
- c. Seluk-beluk proses belajar.
- d. Hubungan antar metode mengajar dan media pembelajaran.

¹ Syaiful Bahri Djamarah, *Strategi Belajar Mengajar* (Cet. IV; Jakarta: Rineka Cipta, 2010), h, 120.

- e. Nilai atau manfaat media pendidikan dalam pembelajaran.
- f. Pemilihan dan penggunaan media pembelajaran.
- g. Berbagai jenis alat dan teknik media pembelajaran.
- h. Media pembelajaran dalam setiap mata pelajaran, dan
- i. Usaha inovasi dalam media pembelajaran.²

Berdasarkan pendapat di atas, peneliti dapat menyimpulkan bahwa media merupakan sebuah alat atau sumber belajar yang digunakan seorang pendidik dalam proses belajar mengajar untuk mencapai sebuah keberhasilan. Media pembelajaran dapat mempertinggi sebuah proses belajar siswa dalam pembelajaran yang diharapkan proses belajar tercapai atau efektif. Oleh sebab itu, pendidik dalam melaksanakan proses pembelajaran, pendidik dituntu menggunakan media pembelajaran.

Media pembelajaran dapat mempertinggi proses belajar siswa, adapun beberapa alasannya sebagai berikut:

- a. Pembelajaran akan lebih menarik perhatian siswa sehingga dapat menumbuhkan motivasi belajar mereka.
- b. Bahan pembelajaran akan lebih jelas maknanya sehingga dapat lebih dipahami oleh siswa, dan memungkinkan siswa menguasai tujuan pembelajaran dengan lebih baik.
- c. Metode mengajarkan lebih bervariasi, tidak semata-mata komunikasi verbal melalui penuturan kata-kata oleh guru sehingga siswa tidak bosan dan guru tidak kehabisan tenaga, apalagi guru mengajar setiap jam pelajaran.

² Aan Hasanah, *Pengembangan Profesi Guru* (Cet. I; Bandung: Cv Pustaka Setia, 2012), h, 171.

- d. Siswa banyak melakukan kegiatan belajar sebab tidak hanya mendengarkan uraian guru, tetapi juga aktivitas lain, seperti mengamati, melakukan, dan mendemostrasikan.³

Berdasarkan uraian di atas, peneliti dapat menyimpulkan bahwa media pembelajaran merupakan satu kesatuan yang tidak bisa terpisahkan dari satuan pendidikan demi tercapainya sebuah tujuan pembelajaran yang di inginkan. Banyak bentuk media yang bisa digunakan seorang pendidik dalam mengajar, dari banyaknya media yang dapat digunakan oleh pendidik dalam mengajar. Namun demikian seorang pendidik harus menyesuaikan materi dan keadaan kondisi peserta didik.

2. Fungsi Media

Media sangat penting dalam proses pembelajaran karena guru dapat menyampaikan materi kepada peserta didik menjadi lebih bermakna. Dalam proses pembelajaran, media memiliki fungsi sebagai pembawa informasi dari sumber (guru) menuju penerima (siswa).⁴ Berdasarkan uraian di atas peneliti dapat menyimpulkan bahwa fungsi media merupakan sebuah penunjang seorang guru dalam proses belajar mengajar sehingga dapat memudahkan seorang pendididik dalam mengajar.

Menurut Wina Sanjaya, ada beberapa fungsi dari penggunaan media pembelajaran yaitu:

- a. Fungsi komunikatif

Media pembelajaran digunakan untuk memudahkan komunikasi antara penyampai pesan dan penerima pesan. Sehingga tidak ada kesulitan dalam menyampaikan bahasa verbal dan salah persepsi dalam menyampaikan pesan.

³ Aan Hasanah, *Pengembangan Profesi Guru*, h. 172.

⁴ Aan Hasanah, *Pengembangan Profesi Guru*, h. 177.

b. Fungsi motivasi

Media pembelajaran dapat memotivasi siswa dalam belajar. Dengan pengembangan media pembelajaran tidak hanya mengandung unsur artistic saja akan tetapi akan tetapi memudahkan siswa mempelajari materi pelajaran sehingga dapat meningkatkan gairah siswa untuk belajar.

c. Fungsi kebermaknaan

Penggunaan media pembelajaran dapat lebih bermakna, bukan hanya meningkatkan penambahan informasi tetapi dapat meningkatkan kemampuan siswa untuk menganalisis dan mencipta.

d. Fungsi penyamaan persepsi

Dapat menyamakan persepsi setiap siswa sehingga memiliki pandangan yang sama terhadap informasi yang disampaikan.

e. Fungsi individualitas

Dengan latar belakang siswa yang berbeda, baik itu pengalaman, gaya belajar, kemampuan siswa maka media pembelajaran dapat melayani setiap kebutuhan setiap individu yang memiliki minat dan gaya belajar yang berbeda.⁵

Menurut Sadiman menyatakan bahwa media mempunyai fungsi:

- a. Memperjelas pesan agar tidak terlalu verbalitis.
- b. Mengatasi keterbatasan ruang, waktu tenaga dan daya indra.
- c. Menimbulkan gairah belajar, interaksi lebih langsung antara siswa dengan sumber belajar.
- d. Memungkinkan anak belajar mandiri sesuai dengan bakat dan kemampuan visual, auditori dan kinestetiknya.

⁵ Wina Sanjaya, *Media Komunikasi Pembelajaran* (Jakarta: Kencana Prenada Media Group, 2014), h. 73-75.

- e. Memberi rangsangan yang sama, mempersamakan pengalaman dan menimbulkan persepsi yang sama.
- f. Penyampaian pesan pembelajaran dapat lebih terstandar.
- g. Pembelajaran dapat lebih menarik.
- h. Pembelajaran menjadi lebih interaktif dengan menerapkan teori belajar.
- i. Waktu pelaksanaan pembelajaran dapat diperpendek.
- j. Kualitas pembelajaran dapat ditingkatkan.
- k. Proses pembelajaran dapat berlangsung kapanpun dan dimanapun diperlukan.
- l. Sikap positif siswa terhadap materi pembelajaran serta proses pembelajaran dapat ditingkatkan.⁶

Hamalik mengemukakan bahwa pemakaian media pengajaran dalam, proses belajar mengajar dapat membangkitkan keinginan dan minat yang baru, membangkitkan motivasi dan rangsangan kegiatan belajar, dan bahkan membawa pengaruh-pengaruh psikologis terhadap siswa. Penggunaan media pengajaran pada tahap orientasi pengajaran akan sangat membantu keefektifan proses pembelajaran dan penyampaian pesan dan isi pembelajaran pada saat itu. Di samping membangkitkan motivasi dan minat siswa, media pengajaran juga dapat membantu siswa meningkatkan pemahaman, menyajikan data dengan menarik dan terpercaya, memudahkan penafsiran data, dan memadatkan informasi.⁷ Berdasarkan pendapat di atas, peneliti dapat menyimpulkan bahwa media memiliki fungsi sangat penting dalam proses belajar mengajar karena dengan adanya media dapat membangkitkan

⁶ Rostina Sundayana, *Media Pembelajaran Untuk Pembelajaran Matematika (untuk guru, calon guru, orang tua, dan para pecinta matematika)* (Cet. I; Bandung: Alfabeta, 2013), h. 7-8.

⁷ Azhar Arsyad, *Media Pembelajaran* (Cet. V; Jakarta: Pt Raja Grafindo Fajar 2003), h. 15-16.

keinginan serta motivasi peserta didik dalam belajar sehingga dapat meningkatkan pemahaman peserta didik.

Ibrahim, dkk menjelaskan fungsi media pembelajaran ditinjau dari dua hal, yaitu: proses pembelajaran sebagai proses komunikasi dan kegiatan interaksi antara peserta didik dan lingkungannya. Ditinjau dari proses komunikasi, maka fungsi media adalah sebagai pembawa informasi dari sumber (guru) ke penerima (peserta didik).⁸

Salah satu faktor penting dalam membangun kualitas pendidikan adalah kualitas pendidikan adalah kualitas tenaga pendidik dalam merancang dan melaksanakan pembelajaran. Guru seharusnya memiliki keterampilan yang memadai untuk mendesain, mengembangkan, dan memanfaatkan media pembelajaran dalam upaya meningkatkan minat, perhatian, dan motivasi belajar peserta didik. Dengan meningkatnya motivasi dan minat belajar diharapkan dapat mencerna dan menerima pembelajaran dengan mudah.⁹

Berdasarkan uraian di atas peneliti dapat menyimpulkan bahwa media memiliki peranan penting dalam dunia pendidikan sehingga pendidik harus merancang media pembelajaran sehingga kualitas pendidikan peserta didik dapat meningkatkan motivasi minat belajarnya. Keberadaan media dalam proses belajar mengajar sangat penting sebab dengan adanya media akan memudahkan pendidik dalam mengajar sehingga peserta didik mudah memahaminya.

3. Jenis-jenis Media

Ada beberapa jenis media pengajaran yang biasa digunakan dalam proses pengajaran. Pertama, *media grafis* seperti gambar, foto, grafik, bagan atau diagram,

⁸ Ali Mudlofir, Evi Fatimatur Rusydiyah, *Desain Pembelajaran Inovatif Dari Teori Ke Praktik* (Cet I; Jakarta: Pt Raja Grafindo Persada 2016), h. 129.

⁹ Muhammad Yaumi, *Media & Teknologi Pembelajaran* (Cet. I; Jakarta: Prenada Media Group), h. 13.

poster, kartun, komik dan lain-lain. Media grafis sering juga disebut media dua dimensi, yakni media yang mempunyai ukuran yang panjang dan lebar. Kedua, *media tiga dimensi* yaitu dalam bentuk model seperti model padat (*solid model*), model penampang, model susun, model kerja, *mock up*, diorama dan lain-lain. Ketiga, media *proyeksi* seperti slide, film strips, film, penggunaan OHP dan lain-lain. Keempat, penggunaan lingkungan sebagai media ajaran.¹⁰

Berdasarkan uraian di atas peneliti dapat menyimpulkan bahwa jenis media pembelajaran ada beberapa mulai dari media grafis atau juga sering disebut media dua dimensi, media tiga dimensi dan media proyeksi yang dapat digunakan oleh guru dalam proses belajar mengajar. Sehingga guru harus menentukan jenis media yang tepat yang akan digunakan dalam proses belajar mengajar sehingga sesuai dengan kebutuhan siswa.

4. Pengertian Pop Up Book

Pop Up Book adalah sekelompok media tanpa proyeksi yang penggunaannya secara visual tiga dimensional. Kelompok media ini dapat berwujud sebagai benda asli baik hidup maupun mati dan dapat juga berwujud sebagai tiruan yang seperti aslinya. Benda asli ketika akan difungsikan sebagai media pembelajaran dapat dibawa langsung ke kelas, atau siswa di arahkan langsung ke dunia sesungguhnya dimana benda asli itu berada. Apabila benda asli itu sulit dibawa ke kelas atau tidak memungkinkan dihadapkan langsung ketempat benda itu maka benda tiruannya dapat berfungsi sebagai media pembelajaran yang efektif.¹¹

¹⁰ Nana Sudjana, Ahmad Rivai, *Media pengajaran* (Cet. X; Bandung: Sinar Baru Algrnsindo, 2011), h. 3-4.

¹¹ Daryanto, *Media Pembelajaran, Peranannya Sangat Penting Dalam Mencapai Tujuan Pembelajaran* (Edisi 1 Cet. 2) (Yogyakarta: Gava Media, 2013), h. 29.

Berdasarkan uraian di atas dapat disimpulkan bahwa media *pop up book* adalah media yang memiliki bentuk buku unsur 3 dimensi sehingga materi yang akan disampaikan lebih nyata dan juga lebih menarik peserta didik dalam proses pembelajaran.

Menurut Montanaro *pop up book* merupakan sebuah buku memiliki bagian yang berpotensi bergerak dan memiliki unsur 3 dimensi yang dapat membuat siswa tidak bosan dalam proses belajar mengajar dan memberikan kemudahan bagi siswa dalam menyerap pembelajaran.¹²

5. Jenis-jenis Pop Up Book

Adapun beberapa teknik *pop up book* yang dapat dijadikan sebagai dasar pembuatan *pop up book*. Menurut Dzuanda, jenis-jenis *pop up book* adalah sebagai berikut:

- a) *Box and Cylinder*, yaitu gerakan sebuah kubus atau tabung yang bergerak naik dari tengah ketika halaman dibuka.
- b) *Pull tabs*, yaitu sebuah tab kertas geser atau bentuk ditarik dan didorong untuk memperlihatkan gerakan gambaran baru.
- c) *Transformations*, yaitu bentuk tampilan yang terdiri potongan-potongan pop up yang disusun secara vertical.
- d) *Pepshow*, yaitu tampilan yang tersusun dari rangkaian tumpukkan kertas yang disusun bertumpuk menjadi satu sehingga menciptakan ilusi kedalaman dan perspektif.

¹² Fitriana Khoirun Nisaa, Zuanita Adriyani, "Jurnal Of Integrated Elementary Education", *Pengaruh Penggunaan Pop Up Book Terhadap Hasil Belajar Siswa Pada Materi Konsep siklus Air*, Vol 1 No. 2 (2021), h. 91. <https://scholar.google.co.id> (Diakses 15 November 2021)

- e) *Volvels*, yaitu bentuk tampilan yang menggunakan unsur lingkaran dalam pembuatannya.¹³

6. Langkah-langkah Pembuatan Media Pop Up Book

Alat-alat yang digunakan dalam membuat *pop up book* yaitu:

- a) Kertas Karton/Warna

Digunakan untuk menjadi bahan dasar buku, karton yang digunakan memiliki ketebalan yang sedang.

- b) Lem

Digunakan untuk merekatkan kertas satu sama lain.

- c) Double Tape

Digunakan untuk merekatkan pada kertas yang kadang sulit direkatkan dengan lem.

- d) *Cutter*

Digunakan untuk memotong kertas karton.

- e) Gunting

Digunakan untuk menggunting pola tertentu pada kertas yang sulit dijangkau *cutter*.

Cara membuat *pop up book*:

- a) Gunting kertas karton sesuai dengan pola.
- b) Untuk pola-pola tertentu menggunakan *cutter* agar hasil potongannya lebih rata.
- c) Membuat lipatan-lipatan pada beberapa pola.
- d) Kemudian direkatkan dengan lem dan *double tape*.

¹³ Annisarti Siregar dan Elva Rahmah, "Jurnal Ilmu Informasi Perpustakaan dan Kampus". *Model Pop Up Book Keluarga Untuk Mempercepat Kemampuan Membaca Anak Kelas Rendah Sekolah Dasar*, Vol 5 No.1 (2016), h. 12 <https://scholar.google.co.id> (Diakses 14 November 2021)

7. Manfaat Pop Up Book

Menurut Dzuanda, media *pop up book* memiliki manfaat yang sangat berguna, yaitu:

- a) Mengajarkan anak untuk lebih menghargai buku dan memperlakukannya dengan baik.
- b) Mendekatkan anak dengan orang tua karena *pop up book* memiliki bagian yang halus sehingga memberikan kesempatan untuk orang tua untuk duduk bersama dengan putra-putri mereka dan menikmati cerita.
- c) Mengembangkan kreativitas anak.
- d) Menambah pengetahuan hingga memberikan penggambaran bentuk suatu benda.
- e) Dapat digunakan sebagai media untuk menanamkan kecintaan anak terhadap membaca.¹⁴

Sedangkan menurut Bluemel dan Taylor menyebutkan bahwa beberapa kegunaan media *pop up book*, yaitu:

- 1) Untuk mengembangkan kecintaan anak muda terhadap buku dan membaca.
- 2) Dapat berguna untuk berpikir kritis dan mengembangkan kreativitas.
- 3) Dapat menangkap makna melalui perwakilan gambar yang menarik dan untuk memunculkan keinginan serta dorongan membaca.¹⁵

¹⁴ Dzunanda, "Jurnal Library ITS Undergraduate: *Design Pop Up Child Book Figures Series Gatot Kaca*" <http://digilib.its.ac.id/public/ITS-Undergraduate-5380-3402100054abstract%20id.pdf>. (Diakses 13 November 2021)

¹⁵ Handaruni Dewanti, Anselmus Joenlio dan Yerry Soepriyanto Pengembangan "Jurnal Teknologi Pendidikan: *Media Pop Up Book Untuk Pembelajaran Lingkungan Tempat Tinggalku Kelas IV SDN 1 Pakunden Kabupaten Ponorogo*, vol 1 no.1 (September 2018), h. 223. <https://scholar.google.co.id> (Diakses 16 November 2021)

8. Pengertian Media Big Book

Ada beberapa macam media yang dapat digunakan salah satunya yaitu media *big book* adalah buku bacaan yang memiliki ukuran dan tulisan yang besar. Ukuran *big book* bisa beragam, misalnya ukuran A3, A4, A5 atau seukuran koran. Ukuran *big book* dapat digunakan di kelas awal karena memiliki karakteristik yang sesuai dengan kebutuhan peserta didik. Guru dapat memilih *big book* yang isi cerita dan topiknya sesuai dengan minat peserta didik atau sesuai dengan tema pembelajaran. Bahkan guru dapat membuat sendiri *big book* sesuai dengan karakteristik dan kebutuhan peserta didik.¹⁶

Berdasarkan pada uraian di atas maka dapat disimpulkan bahwa *big book* merupakan salah satu media pembelajaran yang merupakan sebuah buku besar yang bisa disesuaikan ukurannya yang sesuai dengan kebutuhan peserta didik.

Big book merupakan sebuah media yang memiliki karakteristik khusus yang dibesarkan, baik teks maupun gambarnya, serta memiliki karakteristik khusus dalam segi bentuk gambar, warna.¹⁷ Jadi, *big book* ini adalah media yang mempunyai karakteristik khusus sehingga terutama pada ukurannya sehingga memudahkan pendidik dalam proses pembelajaran.

9. Tujuan Media Big Book

Mufidah dalam Latifah Hilda Hadiana, dkk menyebutkan bahwa penggunaan *big book* dalam pembelajaran membaca memiliki tujuan di antaranya yaitu:

- a. Memberi pengalaman membaca

¹⁶ Andi Halimah, "Pengembangan Metode Membaca Permulaan Bagi Siswa SD/MI di Kabupaten Gowa". Disertasi (Makassar: PPs Universitas Negeri Makassar, 2017), h. 70.

¹⁷ Ivonne Hafidlatil Kiromi, Puji Yanti Fauziah, "Jurnal Pendidikan dan Pemberdayaan Masyarakat: Pengembangan Media Pembelajaran Big Book Untuk Pembentukan Karakter Anak Usia Dini, vol 3 no. 1 (Maret 2016),h. 50. <https://scholar.google.co.id> (Diakses 12 Desember 2019)

- b. Membantu siswa untuk memahami buku
- c. Mengenalkan berbagai jenis bahan membaca kepada siswa
- d. Memberi peluang kepada guru memberi contoh bacaan yang baik
- e. Melibatkan siswa secara aktif dalam pembelajaran
- f. Menyediakan contoh teks yang baik untuk digunakan oleh siswa dan menggali informasi.¹⁸

Berdasarkan pendapat di atas dapat disimpulkan bahwa tujuan media *big book* tidak lain ialah untuk memudahkan pendidik dalam proses belajar mengajar sehingga peserta didik lebih mudah memahami apalagi dari segi ukuran *big book* memiliki ukuran yang besar dan gambar serta warna sehingga mampu menarik perhatian dan minat membaca peserta didik terutama pada membaca pemahaman.

10. Langkah-Langkah Pembuatan Media Big Book

Media pembelajaran *big book* dapat dibuat secara mandiri oleh guru dengan disesuaikan tujuan yang hendak dicapai. USAID menyebutkan bahwa pembuatan media pembelajaran *big book* dilakukan melalui beberapa tahap. Berikut tahapan pembuatan media *big book*:

- a. Siapkan kertas minimal ukuran A3 yang berjumlah 8-10 halaman, spidol berwarna, lem, dan kertas HVS.
- b. Memilih tema cerita.
- c. Mengemba
- d. ngkan topik cerita menjadi suatu cerita utuh yang disesuaikan level atau jenjang kelas.

¹⁸ Latifah Hilda Hadiana, dkk. "Jurnal Pendidikan Guru Sekolah Dasar: *Penggunaan Media Big Book Untuk Meningkatkan Keterampilan Membaca Kalimat Sederhana*", Vol. IV No. 2. (Desember 2018), h. 229. <https://scholar.google.ac.id> (Diakses 17 Desember 2019)

- e. Menuliskan kalimat pada kertas HVS menjadi beberapa bagian kemudian menuliskan kalimat pada kertas HVS dengan cara memotong kertas HVS menjadi beberapa bagian kemudian menuliskan kalimat dengan spidol besar sesuai kaidah yang tepat.
- f. Tempelkan tulisan setiap kalimat tersebut pada halaman yang telah direncanakan.
- g. Siapkan gambar menarik yang sesuai dengan isi cerita pada setiap halaman.
- h. Tentukan judul yang sesuai dengan media *big book*.¹⁹

Dari uraian di atas peneliti dapat disimpulkan bahwa langkah-langkah pembuatan media bisa dilakukan oleh pendidik (guru) untuk menunjang proses belajar mengajar terlebih pada media *big book* yang pembuatannya sangat simpel sehingga memungkinkan pendidik (guru) untuk membuatnya terlebih bahan dan alatnya mudah didapat dan bisa disesuaikan dengan kebutuhan peserta didik, terlebih lagi media *big book* ini memiliki ukuran yang besar dan warna serta gambar yang menarik sehingga dapat membuat peserta didik lebih meningkatkan literasi membacanya.

11. Keistimewaan Media Big Book

Ada beberapa keistimewaan dalam menggunakan media *big book* yaitu sebagai berikut:

- a. Karena *big book* berukuran besar, peserta didik dapat melihat gambar jalannya cerita dengan jelas, seperti saat mereka membaca buku sendiri. Hal tersebut tentu akan menarik bagi peserta didik. Sehingga dapat memudahkan peserta didik untuk melihat media tersebut karena ukurannya yang besar.

¹⁹ USAID, Buku Sumber untuk Dosen LPTK: *Pembelajaran Literasi Kelas Awal SD/MI di LPTK*. Jakarta. USAID, 2014). h. 46.

- b. *Big book* membuat peserta didik menjadi lebih fokus terhadap bahan bacaan dan juga pendidik. Biasanya jika pendidik menggunakan buku biasa, peserta didik akan asyik bermain sendiri. Namun, dengan adanya media *big book* peserta didik akan tertarik dan akan mendengarkan cerita pendidik.
- c. Peserta didik akan lebih mengerti dan memahami isi cerita dalam *big book* daripada buku bacaan biasa karena kata-kata yang terdapat dalam *big book* merupakan kata-kata sederhana. Peserta didik dapat mengikuti setiap kata yang diucapkan oleh pendidik dan mengetahui bagaimana penulisannya. Terlebih juga ukurannya besar ditambah lagi dengan warna dan gambar yang menarik.
- d. *Big book* memfasilitasi peserta didik seakan-akan melihat langsung cerita yang dibacakan pendidik. Peserta didik dapat merasakan jalannya cerita, dan
- e. *Big book* merupakan hal baru yang akan membuat peserta didik tertarik dan mempunyai rasa ingin tahu yang tinggi terhadap apa yang ada di dalamnya. Sehingga, peserta didik menjadi antusias dalam pembelajaran.²⁰

Keistimewaan yang dapat diperoleh dalam pembelajaran terlebih lagi ukuran media *big book* ini berukuran besar sehingga bisa membuat peserta didik melihat media ini juga dapat menarik perhatian peserta didik karena adanya gambar serta warna yang menarik.

²⁰ Dian Permatasari Kusuma Dayu & Liya Atika Anggarasari. "Jurnal Pendidikan Dasar Islam: Pengaruh Penggunaan Media Big Book Writing Terhadap Keterampilan Menulis Bahasa Indonesia Siswa Kelas 5 SD Negeri 1 Pilangbango Madiun", Vol. 9 No. 1 (Juni 2017). h. 27. <https://scholar.google.ac.id> (Diakses 28 Desember 2019)


B. Kemampuan Memahami Isi Bacaan

1. Pengertian Membaca

Menurut Rahim dalam Dadan Suryana berpendapat bahwa membaca merupakan suatu proses dimaksudkan informasi dari teks dan pengetahuan yang dimiliki oleh pembaca mempunyai peranan yang utama dalam berbentuk makna. Membaca merupakan keterampilan bahasa tulis yang bersifat *reseptif*. Kemampuan membaca termasuk kegiatan yang kompleks dan melibatkan berbagai keterampilan. Jadi, kegiatan membaca merupakan suatu kesatuan kegiatan yang terpadu yang mencakup beberapa kegiatan seperti mengenali huruf dan kata-kata, menghubungkan dengan bunyi, maknanya serta menarik kesimpulannya mengenai maksud bacaan.²¹

Berdasarkan pendapat di atas dapat disimpulkan bahwa membaca adalah proses yang dilakukan oleh pembaca untuk memperoleh informasi atau pesan. Proses tersebut mempunyai peranan yang penting sehingga pembaca dapat mengetahui makna dari bacaannya.

Membaca juga merupakan suatu ajaran Allah swt, hal ini diuktikan dengan adanya beberapa ayat di dalam al-Qur'an yang memiliki kaitan dengan membaca seperti pada QS Al alaq 1-5.



Terjemahnya:

"Bacalah dengan (menyebut) nama Tuhanmu yang Menciptakan, Dia telah menciptakan manusia dari segumpal darah, Bacalah, dan Tuhanmulah yang Maha pemurah, yang mengajar (manusia) dengan perantaran kalam, Dia mengajar kepada manusia apa yang tidak diketahuinya."

²¹ Dadan Suryana, *Pendidikan Anak Usia Dini Stimulasi & Aspek Perkembangan Anak* (Cet. II; Jakarta: PrenadaMedia Group, 2019), h. 127.

Islam merupakan agama yang memberikan penekanan terhadap pentingnya membaca, terbukti dengan turunnya wahyu pertama bukan perintah untuk shalat, puasa, zakat, dan haji, melainkan perintah untuk membaca. Karena pentingnya membaca, maka surat yang pertama kali diturunkan adalah surah al-Alaq. Kata *Iqro* sendiri yang terdapat dalam ayat pertama surah al-Alaq itu sendiri mempunyai arti “bacalah”. Perintah Allah tersebut menegaskan bahwa membaca bagi umat Islam adalah bagian dari konsep hidup yang menjadi kebutuhan primer.²² Dengan ini seakan Allah mengajarkan kepada umatNya melalui banyak cara untuk belajar, namun membaca tetaplah menjadi kunci utama.

2. Memahami Isi Bacaan

Memahami isi bacaan penting dilakukan karena merupakan bekal dan kunci keberhasilan siswa dalam menjalani proses pendidikan. Sebagian besar pemerolehan informasi dilakukan siswa melalui aktivitas membaca. Harvey dan Goudvis menyatakan bahwa membaca pemahaman merupakan proses yang meliputi pengetahuan, pengalaman, pemikiran, dan pengajaran.²³

Berdasarkan pendapat di atas dapat disimpulkan bahwa membaca pemahaman merupakan suatu proses membaca yang dilakukan untuk memahami pengetahuan.

Menurut Tarigan dalam Rikke Kurniawati menyatakan bahwa memahami isi bacaan merupakan suatu kegiatan membaca untuk membina daya nalar. Membaca dalam pembinaan daya nalar merupakan kegiatan membaca yang dilakukan seseorang untuk memahami suatu makna yang tersirat pada hal yang tertulis, maka

²² Al-Qur'an dan Terjemahannya (Cet. I; Bandung: Kementerian Agama RI, 2011), h.597.

²³ USAID, *Buku Sumber untuk Dosen LPTK: Pembelajaran Literasi Kelas Awal di LPTK*, Jakarta USAID, 2014), h. 133.

sebab itu untuk memahami suatu makna seseorang harus melatih daya nalar agar dapat menangkap makna yang tersirat pada hal tertulis.²⁴

Berdasarkan pendapat di atas dapat disimpulkan bahwa kemampuan memahami isi bacaan merupakan kegiatan membaca yang dilakukan seseorang dalam memahami bacaan baik yang tersirat maupun yang tersurat dalam bahan bacaan tersebut.

3. Tujuan Memahami Isi Bacaan

Memahami isi bacaan merupakan sebuah kunci untuk mempelajari segala ilmu, termasuk informasi dalam kehidupan sehari-hari yang memiliki dampak besar bagi kehidupan. Tujuan menurut Dhieni tujuan membaca sangat beragam, tergantung pada situasi dan berbagai kondisi pembaca, dapat dibedakan sebagai berikut:

- a. Untuk mendapatkan informasi
- b. Ada orang-orang membaca dengan tujuan agar citra dirinya meningkat.
- c. Adakalanya orang-orang membaca untuk melepaskan diri dari kenyataan msalnya pada saat ia merasa jenuh, sedih, bahkan putus asa.
- d. Mungkin juga orang membawa untuk tujuan rekreatif, untuk mendapatkan kesenangan atau hiburan, seperti halnya menonton film atau bertamasya.
- e. Kemungkinan lain, orang membaca tanpa tujuan apa-apa hanya karena iseng, tidak tahu apa yang dilakukan. Jadi, hanya sekedar mengisi waktu.
- f. Tujuan membaca yang tinggi adalah mencari nilai-nilai keindahan atau pengalaman estetis dan nilai-nilai kehidupan lainnya

²⁴ Rikke Kurniawati, "Jurnal Bahasa dan Sastra: *Kemampuan Membaca Pemahaman Siswa Kelas XII SMA di Surabaya*" Vol. I No. 1 (2012), <https://scholar.google.ac.id> (Diakses 29 Desember 20219)

Berdasarkan uraian di atas dapat disimpulkan bahwa tujuan membaca ialah untuk mencari atau mendapatkan informasi, hiburan serta pengalaman melalui membaca. Lain halnya menurut Sutan, tujuan membaca yaitu:

- a. Membaca sebagai hiburan, membaca dilakukan dalam suasana rileks, misalnya membaca novel, cerpen, komik, atau majalah.
- b. Membaca untuk mencari atau untuk memahami suatu ilmu.²⁵

Berdasarkan pendapat di atas dapat disimpulkan bahwa membaca akan memperoleh ilmu bagi pembacanya, dengan adanya kebiasaan membaca maka akan menambah dan meningkatkan ilmu atau pengetahuan bagi pembacanya. Membaca juga merupakan suatu jembatan untuk mencapai sebuah kesuksesan. Terlebih lagi membaca memiliki peranan yang sangat penting dalam kehidupan manusia.

Adapun tujuan memahami bacaan yang lainnya yaitu sebagai berikut:

- a. Mengembangkan imajinasi visual
- b. Mengetahui detail penting
- c. Mengetahui ide pokok bacaan
- d. Meramalkan hasil
- e. Membaca kritis
- f. Mengikuti petunjuk
- g. Mengetahui organisasi karangan.²⁶

4. Faktor-Faktor yang Mempengaruhi Proses Memahami Isi Bacaan

Banyak faktor yang memengaruhi kemampuan memahami isi bacaan. Menurut Lamb dan Arnol menyatakan bahwa faktor-faktor yang dapat mempengaruhi proses membaca pemahaman, yaitu:

²⁵ Dadan Suryana, *Pendidikan anak Usia Dini Stimulasi & Aspek Perkembangan Anak* (Cet. II; Jakarta: Prenadamedia Group, 2019), h, 128-229.

²⁶ Mulyono Abdurrahman, *Pendidikan bagi Anak Berkesulitan Belajar*, h. 212.

a. Faktor Lingkungan

Faktor lingkungan yaitu mencakup latar belakang pengalaman peserta didik. Latar belakang peserta didik saling berkaitan dengan kemajuan membaca peserta didik, lingkungan dapat membentuk pribadi, sikap, nilai dan kemampuan bahasa anak.

Kondisi di rumah memengaruhi pribadi dan penyesuaian diri anak dalam masyarakat, kedua hal tersebut dapat membantu dan menghalangi anak belajar membaca. Anak yang tinggal dalam rumah yang harmonis, rumah yang penuh dengan cinta kasih, yang orang tuanya memahami anak-anaknya, tidak akan menemukan kendala yang berarti dalam membaca.

Jika sebaliknya anak yang tinggal dalam rumah yang tidak harmonis akan menemukan kendala yang berarti dalam membaca.

b. Faktor Intelektual

Faktor intelektual yaitu mencakup metode dan kemampuan pendidik, intelektual merupakan kegiatan berpikir yang terdiri dari pemahaman yang esensial tentang situasi yang diberikan dan meresponnya secara tepat. Faktor intelektual berperan penting dalam memengaruhi kemampuan membaca peserta didik.

Guru yang menggunakan metode yang bervariasi dan tepat tidak akan membuat peserta didik jenuh dan akan meningkatkan kemampuan membaca, dan jika guru hanya menggunakan metode konvensional akan membuat peserta didik jenuh sehingga membuat minat membaca rendah sehingga peserta didik sulit untuk memahami isi sebuah bacaan.

c. Faktor Psikologis

Faktor psikologis mencakup motivasi, minat, kematangan, sosial, emosi dan penyesuaian diri. Motivasi merupakan faktor kunci dalam belajar membaca. Peserta didik yang mempunyai motivasi tinggi terhadap membaca akan mempunyai minat

yang tinggi pula terhadap kegiatan membaca. Selain motivasi dan minat, kematangan sosial, emosi, dan percaya diri sangat penting dalam kemajuan belajar membaca.

d. Faktor Fisiologi

Faktor fisiologi yaitu mencakup kesehatan fisik dan pertimbangan neurologis. Gangguan pada alat bicara, alat pendengaran, dan alat penglihatan bisa memperlambat kemajuan belajar membaca. Analisis bunyi contohnya, mungkin sukar bagi anak yang mempunyai masalah pada alat bicara dan alat pendengaran. Beberapa ahli mengemukakan bahwa keterbatasan neurologis (berbagai cacat otak) merupakan salah satu faktor yang dapat menyebabkan anak gagal dalam meningkatkan kemampuan membaca pemahaman.²⁷

5. Aspek-aspek Memahami Isi Bacaan

Beberapa aspek memahami isi bacaan adalah sebagai berikut:

- a. Memahami makna
- b. Memahami pengertian sederhana
- c. Kecepatan membaca yang fleksibel yang mudah disesuaikan dengan keadaan
- d. Evaluasi.²⁸

6. Langkah-langkah Memahami Isi Bacaan

Di dalam memahami isi bacaan, ada beberapa langkah-langkah yang harus diperhatikan dalam membaca yaitu sebagai berikut:

- a. Menentukan tujuan membaca
- b. Preview artinya membaca selayang pandang

²⁷ Samsu Somadaya, *Strategi dan Teknik Pembelajaran Membaca*, (Cet. I; Yogyakarta: Graha Ilmu, 2011), h. 27.

²⁸ Mulyono Abdurrahman, *Pendidikan bagi Anak Berkesulitan Belajar* (Jakarta: Rineka Cipta, 2010), h. 211.

- c. Membaca secara keseluruhan isi bacaan dengan cermat sehingga kita dapat menemukan ide pokok yang tertuang dalam setiap paragrafnya
- d. Mengemukakan kembali isi bacaan dengan menggunakan kalimat dan kata-kata sendiri.²⁹

Dengan adanya kemampuan memahami isi bacaan yang tinggi diharapkan dapat menangkap ide-ide pokok dan juga dapat menyimpulkan teks bacaan.

C. Kerangka Pikir

Media pembelajaran merupakan alat yang dapat membantu peserta didik pada proses pembelajaran. Dengan menggunakan media maka dapat memberikan dampak dan melengkepai proses pembelajaran peserta didik sehingga proses pembelajaran lebih menarik perhatian dan meningkatkan mutu pembelajaran. Kemampuan memahami isi bacaan merupakan kegiatan membaca yang dilakukan dalam proses belajar mengajar yang tidak hanya sekedar membaca saja tetapi peserta didik bisa memahami isi yang terkandung dalam bacaan tersebut.

Dalam proses pembelajaran terkhusus membaca, agar peserta didik tidak merasa jenuh dengan proses pembelajaran monoton, maka peneliti menggunakan media *pop up book* yang memiliki bentuk 3 dimensi dan *big book* dalam kegiatan pembelajaran selain ukurannya yang besar *big book* juga memiliki warna dan gambar yang bisa disesuaikan sehingga dapat menarik minat dan perhatian peserta didik . Sebelum diberikan *posstest* terlebih dahulu diberikan *pretest*, kemudian dalam proses pembelajaran diberikan *posstest* dengan menggunakan media *pop up book* dan *big book*. Setelah proses pembelajaran diberikan *posttest* yang akan dibandingkan dengan hasil *pretest* untuk mengetahui apakah ada perbedaan efektivitas media *pop up book*

²⁹ Andi Halimah, "Pengaruh Metode SQ3R Terhadap Kemampuan Membaca Pemahaman" (Auladuna, Vol. 2 No. 2 Desember 2015), h.209.

dan *big book* terhadap kemampuan memahami isi bacaan peserta didik kelas V SD Negeri Bontoramba Kec. Somba Opu Kab. Gowa.

Kerangka Pikir 2.1



BAB III

METODOLOGI PENELITIAN

A. Jenis dan Lokasi Penelitian

1. Jenis Penelitian

Jenis penelitian ini adalah penelitian *Quasi-Eksperiment* atau disebut dengan eksperimen semu yaitu menggunakan seluruh subjek dalam kelompok belajar untuk diberikan perlakuan dimana subjek dipilih secara random.

2. Lokasi Penelitian

Adapun penelitian ini dilaksanakan di SD Negeri Bontoramba Kec. Somba Opu Kab. Gowa. Jalan Poros Malino Bontoramba.

B. Desain Penelitian

Desain penelitian yang digunakan yaitu desain *Nonequivalent Control Group*, pada desain tersebut terdapat dua kelompok yaitu kelompok eksperimen 1 dan kelompok eksperimen 2, kemudian diberikan *Pretest* untuk mengetahui keadaan awal sebelum diberi perlakuan. Dengan itu hasil perlakuan dapat diketahui lebih akurat, karena dapat membandingkan dengan keadaan sebelum diberi perlakuan. Untuk lebih jelasnya, dapat dilihat pada tabel sebagai berikut:

Tabel 3.1 Nonequivalent Control Group Design

Kelompok	Pretest	Perlakuan	Posttest
Eksperimen 1	O_1	X_1	O_2
Eksperimen 2	O_3	X_2	O_4

Keterangan:

X_1 = Penggunaan media *pop up book*

X_2 = Penggunaan media *big book*

O_1 = Kemampuan memahami isi bacaan *pretest* penggunaan media *Pop Up Book* (Hasil sebelum diberikan perlakuan).

O_2 = Kemampuan memahami isi bacaan *posttest* penggunaan media *Pop Up Book* (Hasil setelah diberi perlakuan).

O_3 = Kemampuan memahami isi bacaan *pretest* penggunaan media *Big Book* (Hasil sebelum diberikan perlakuan)

O_4 = Kemampuan memahami isi bacaan *posttest* penggunaan media *Big Book* (Hasil sesudah diberi perlakuan).¹

C. Populasi dan Sampel

1. Populasi

Populasi adalah seluruh data yang menjadi perhatian kita dalam suatu ruang lingkup dan waktu yang kita tentukan.² Maka dapat disimpulkan bahwa populasi adalah keseluruhan unsur obyek sebagai sumber data dengan karakteristik yang tertentu dalam sebuah penelitian. Populasi pada penelitian ini adalah seluruh peserta didik kelas V yang terdiri dari 3 rombongan belajar. Adapun jumlah secara keseluruhan peserta didik kelas V sebagai berikut:

Tabel 3.2 Jumlah Peserta Didik kelas V SD Negeri Bontoramba

No.	Kelas	Jumlah Peserta Didik
1.	V A	24
2.	V B	25
3.	V C	25

Sumber Data: Kantor Tata Usaha SDN Bontoramba

2. Sampel

Sampel adalah sebagian atau wakil populasi yang diteliti.³ Sampel adalah bagian dari populasi atau bagian dari sub-sub populasi yang benar-benar diambil datanya, sehingga biasa disebut sebagai sumber data atau subjek penelitian.⁴

¹ Sugiono, *Metode Penelitian Kombinasi (Mixed Methods)*, h. 112

² Asrof Syafi'I, *Metodologi Penelitian Pendidikan*, (Surabaya: eLKAF, 2005), h. 133.

³ Suharsimi Arikunto, *Prosedur Penelitian*, h. 174

⁴ Sulaiman Saat, Sitti Mania, *Metodologi Penelitian Panduan Bagi Peneliti Pemula* (Gowa: Pusaka Almailda, 2019), h. 66

Teknik pengambilan sampel pada penelitian ini adalah *Multistage Random Sampling* merupakan teknik *sampling* yang dikonstruksikan dari metode sampling acak sederhana yang melalui beberapa tahapan pengambilan sampel secara acak. Dengan teknik tersebut dimungkinkan setiap anggota populasi mempunyai peluang yang sama untuk dipilih sebagai sampel, sehingga pengukuran dapat dilakukan dengan hanya melibatkan sedikit sampel. Meski tanpa melibatkan semua anggota populasi hasil survei dapat digeneralisasikan sebagai representasi populasi. Berdasarkan desain penelitian, terdapat dua kelompok dipilih secara random. Pengambilan sampel *multistage random sampling* yaitu dengan cara:

- 1) Pada tahap pertama peneliti memilih dua kelas secara *random* dari 3 kelas yang menjadi populasi untuk dijadikan sampel.
- 2) Peneliti melakukan *random* untuk menentukan kelas Va dan Vb sebagai kelas eksperimen 1 dan eksperimen 2.
- 3) Kemudian pada tahap terakhir, peneliti melakukan *random* untuk menentukan jumlah responden kelas eksperimen 1 dan kelas eksperimen 2 sebanyak 20 peserta didik.

D. Metode Pengumpulan Data

Teknik pengumpulan data merupakan langkah yang paling utama pada penelitian, karena tujuan pada penelitian ialah mendapatkan data. Pada penelitian ini menggunakan teknik pengumpulan data tes. Mengenai teknik pengumpulan data yang digunakan lebih lengkapnya akan dijelaskan dibawah ini:

1. Tes

Tes adalah suatu alat atau prosedur yang sistematis dan objektif untuk memperoleh data-data atau keterangan-keterangan yang diinginkan tentang seseorang, dengan cara yang boleh dikatakan cepat dan tepat. Tes dapat berupa serentetan pertanyaan, lembar kerja atau sejenisnya yang dapat diunakan untuk mengukur pengetahuan, keterampilan, bakat, dan kemampuan dari subjek penelitian.⁵

⁵ Sugiyono, *Metode Penelitian Pendidikan Kuantitatif, Kualitatif, Dan R & D* (Cet XIX: Bandung: Alfabeta, 2031),h. 308.

E. Instrumen Penelitian

Instrumen penelitian adalah salah satu alat yang dapat digunakan untuk memperoleh, mengolah dan menginterpretasikan informasi yang diperoleh dari para responden yang dilakukan dengan menggunakan pola ukur yang sama.⁶

Instrumen pada penelitian ini digunakan untuk mengetahui sejauh mana efektifitas penggunaan media *pop up book* dengan *big book* terhadap kemampuan memahami isi bacaan peseserta didik kelas V SD Negeri Bontoramba Kec. Somba Opu Kab. Gowa. Alat yang digunakan dalam penelitian ini untuk mengetahui sejauh mana penelitian ini dilakukan dengan menggunakan beberapa alat penelitian. Hal ini dimaksudkan agar mengetahui data yang diperoleh dapat dipertanggungjawabkan kebenarannya. Dalam hal ini, instrumen yang digunakan peneliti yaitu:

1. Tes

Tes merupakan alat atau prosedur yang digunakan untuk mengetahui atau mengukur sesuatu dalam suasana, dengan cara dan aturan-aturan yang sudah ditentukan. Subjek dalam hal ini, harus bersedia mengisi item-item dalam tes yang sudah direncanakan sesuai dengan pilihan hati dan pikiran guna menggambarkan respon subjek terhadap item yang diberikan.⁷ Penelitian ini menggunakan teknik tes untuk mengetahui kemampuan memahami isi bacaan peserta didik dengan menerapkan media *pop up book* dan *big book*. Tes yang diberikan adalah tes tulis, tes yang dilakukan sebanyak dua kali yaitu tes sebelum diberi perlakuan (*pre-test*) dan tes setelah diberi perlakuan (*post-test*). Dengan demikian dapat menghasilkan perlakuan dan dapat diketahui secara akurat. Soal tes membaca yang digunakan untuk mengukur

⁶ Syofian Siregar, *Metode Penelitian Kuantitatif Dilengkapi Dengan Perbandingan Perhitungan Manual & SPSS* (Cet. 4; Jakarta: Kencana, 2017), h. 46)

⁷ Sukardi, *Metodologi Penelitian Pendidikan* (Jakarta: Pt Bumi Aksara, 2012), h. 67

keberhasilan peserta didik adalah soal tes membaca yang berbentuk essay dengan jumlah soal sebanyak 10 nomor.

F. Validitas dan Realibilitas Instrumen

1. Validitas

Validitas atau kesahihan berasal dari kata validity yang berarti sejauh mana ketetapan dan kecermatan suatu alat ukur dalam melakukan fungsi ukuran. Dengan kata lain, validitas adalah suatu konsep yang berkaitan dengan sejauh mana tes telah mengukur apa yang seharusnya diukur.⁸ Hal itu dilakukan untuk mengetahui seberapa efektifnya alat ukur tersebut. Adapun rumus yang digunakan dalam validitas yaitu validitas item dengan rumus koefisien korelasi.

Product moment

$$r = \frac{\sum xy}{\sqrt{(\sum x^2) \sum y^2}}$$

Keterangan:

r = Koefisien korelasi

2. Realibilitas Instrumen

Instrumen dikatakan realible apabila instrumen tersebut konsisten dalam hasil ukurnya sehingga dapat dipercaya. Instrumen yang realible tidak bersifat tendensius yang mengarahkan responden untuk memilih jawaban-jawaban tertentu. Instrumen yang sudah dapat dipercaya atau realible akan menghasilkan data yang dapat dipercaya juga. Apabila datanya memang benar sesuai kenyataannya, maka berapa kali diambil hasilnya akan tetap sama. Datanya ajek karena instrumennya dapat dipercaya.

⁸ Sudaryono, *Dasar-Dasar Evaluasi Pembelajaran* (Cet. I Yogyakarta: Graha Ilmu, 2012), h. 138

Reabilitas juga menunjuk pada suatu tingkat keterendahan sesuatu.⁹ Adapun rumus yang digunakan peneliti yaitu rumus *Alpha Cronvbach*:

$$r_{11} = \left(\frac{n}{n-1} \right) \left(1 - \frac{\sum S_i^2}{S_t^2} \right)$$

Keterangan:

r_{11} = Realibitas instrumen

K = Banyaknya butir pertanyaan atau banyaknya soal

$\sum S_i^2$ = Jumlah varian butir

S_t^2 = Varian total

G. Teknik Pengolahan dan Analisis Data

Teknik analisis yang digunakan dalam penelitian ini ialah teknik analisis statistik deskriptif dan tejnik analisis inferensial.

1. Teknik Analisis Statistik Deskriptif

Teknik analisis statistik deskriptif adalah statistik yang berkenaan dengan bagaimana cara mendeskripsikan, menggambarkan, menjabarkan, atau menguraikan data yang mudah dipahami.¹⁰

Analisis statistik deskriptif berupa tabel distribusi frekuensi dan mean untuk mengukur efektifivitas media *big book* terhadap kemampuan memahami isi bacaan peserta didik kelas IV di SD Negeri Bontoramba Kec. Somba Opu Kab. Gowa. Adapun teknik analisis data yang digunakan dalam penelitian ini adalah dengan menggunakan rumus-rumus. Adapun langkah-langkah untuk analisis data statistik deskriptif adalah:

⁹ Trianto, *Pengantar Penelitisan Pendidikan Bagi Pengembangan Profesi Pendidikan & Tenaga Kependidikan* (Cet. I Jakarta: Prenadamedia Group, 2010). h. 271.

¹⁰ Syofian Siregar, *Statistik Parametrik Untuk Penelitian Kuantitatif* (Cet. V; Jakarta: Pt Bumi Aksara, 2017), h. 2.

- a. Menghitung Presentase

$$R = X_t - X_r$$

Keterangan:

R= Rentang Nilai

X_t = Data terbesar

X_r = Data terkecil

- b. Menghitung jumlah kelas interval (K)

$$K = 1 + (3,3) \log n$$

Keterangan:

K = Kelas Interval

n = Banyaknya data atau jumlah sampel.¹¹

- c. Menghitung panjang kelas interval (P)

$$P = \frac{R}{K}$$

Keterangan:

P = Panjang kelas interval

R = Rentang nilai

K = Kelas interval.¹²

- d. Rata-rata (Mean)

Skor rata-rata atau mean dapat diartikan sebagai jumlah nilai kelompok data dibagi dengan jumlah nilai responden.¹³

$$\bar{X} = \frac{\sum f_i x_i}{\sum f_i}$$

¹¹ Muhammad Arif Tiro, *Dasar-Dasar Statistika* (Cet. III; Makassar: Andira Publisher, 2008), h. 163.

¹² Safruddin Siregar, *Statistik Terapan Untuk Penelitian* (Jakarta: Grasindo, 2005), h. 24.

¹³ Anas Sudijono, *Pengantar Evaluasi Pendidikan* (Jakarta: Raja Grafindo Persada, 2001), h.

Keterangan:

\bar{X} = Rata-rata

x_i = Nilai statistika

f_i = Frekuensi untuk nilai x_i yang bersesuaian ke-i

n = Banyaknya kelompok.¹⁴

e. Standar Deviasi

$$SD = \sqrt{\frac{\sum(x_i - \bar{x})^2}{n - 1}}$$

Keterangan:

SD = Standar Deviasi

\bar{x} = Rata-rata

x_i = Nilai statistika

n = Banyaknya data.¹⁵

f. Menentukan Persentase

$$P = \frac{f}{N} \times 100\%$$

Keterangan:

P = Angka presentase

f = Frekuensi yang dicari presentasenya

N = Banyaknya sampel responden.¹⁶

g. Varian

$$S_2^1 = \frac{\sum(xi - x)^2}{N - 1}$$

Keterangan:

¹⁴ Muhammad Arif Tiro, *Dasar-dasar Statistik*, h. 133.

¹⁵ Muhammad Arif Tiro, *Dasar-dasar Statistik*, h. 179

¹⁶ Nana Sudjana, *Dasar-dasar Proses Belajar Mengajar* (Cet. VII; Bandung: Sinar Baru Algesindo, 2004), h. 130.

S_2^1 = Varians

$\sum x^2$ = Jumlah deviasi yang dikuadratkan

xi = Nilai Tengah

N = Jumlah responden¹⁷

- h. Interpretasi skor responden dengan menggunakan 3 kategori diagnosis sebagai berikut:

Upaya mengukur tingkat penguasaan materi maka dilakukan kategorisasi yang terdiri dari sangat rendah, rendah, sedang, tinggi dan sangat tinggi, untuk melakukan kategorisasi kita gunakan rumus sebagai berikut:¹⁸

Tabel 3.3 Kategorisasi

Keterangan	Kategorisasi
$X < (\mu - 1,0 \sigma)$	Rendah
$(\mu - 1,0 \sigma) \leq X < (\mu + 1,0 \sigma)$	Sedang
$(\mu + 1,0 \sigma) \leq X$	Tinggi

Keterangan:

μ = Rata-rata

σ = Standar deviasi

2. Teknik Analisis Statistik Inferensial

Statistik inferensial atau statistik probabilitas adalah jenis statistik yang digunakan untuk menganalisis data sampel yang hasilnya diberlakukan atau digeneralisasi untuk populasi.¹⁹

Untuk keperluan pengujian hipotesis, maka rumus yang digunakan untuk menguji kebenaran hipotesis penelitian adalah sebagai berikut:

¹⁷ Subana, *Statistik pendidikan* (Cet. IV; Bandung Pustaka Setia, 2000) h. 94

¹⁸ Rahmat Syafiq, *Pengukuran Data Statistik* (Cet, II; Jakarta: Erlangga, 2007), h. 86.

¹⁹ Sulaiman Saat dan Sitti Mania, *Metodologi Penelitian Panduan Bagi Peneliti Pemula*, h.

1. Uji Normalitas Data

Uji normalitas data dilakukan untuk dapat mengetahui apakah data berdistribusi normal atau tidak. Analisis data pada penelitian ini menggunakan SPSS versi 24 *for windows* dengan menggunakan uji Kolmogrov-Smirnov. Syarat suatu data pada penelitian dapat dikatakan normal adalah jika signifikannya atau nilai probabilitasnya yaitu $> 0,05$. Hipotesis untuk uji normalitas yaitu sebagai berikut:

Data yang dinyatakan terdistribusi normal jika $X^2_{hitung} < X^2_{tabel}$ pada taraf signifikan $\alpha = 0,05$ berikut:

- a. Nilai sig $\geq 0,05$; H_0 diterima, sehingga dapat disimpulkan bahwa sampel berasal dari populasi yang terdistribusi normal.
- b. Nilai sig $< 0,05$; H_0 ditolak, sehingga dapat disimpulkan bahwa sampel berasal dari populasi yang tidak berdistribusi normal.

2. Uji Homogenitas

Uji ini dilakukan untuk mengetahui apakah pada kedua kelompok tersebut memiliki tingkat varian data yang sama atau tidak. Jika hasil uji homogenitas menunjukkan tingkat yang signifikan atau probabilitas yaitu $> 0,05$ maka dapat dikatakan bahwa varian yang dimiliki pada sampel-sampel yang bersangkutan tidak jauh berbeda maka sampel tersebut homogenitas. Untuk menguji homogenitas dengan menggunakan rumus uji kesamaan dua varians yaitu sebagai berikut:

$$F_{hitung} = \frac{\text{Varian terbesar}}{\text{Varian terkecil}}$$

Kriteria pengujian jika $F_{hitung} < F_{tabel}$ taraf signifikan $\alpha = 0,05$ maka populasi memiliki varian yang homogen.

3. Uji Hipotesis

Setelah melakukan pengujian populasi pada data dengan menggunakan uji normalitas dan homogenitas maka dilakukan uji hipotesis, uji ini dilakukan agar dapat

mengetahui ada atau tidaknya efektivitas media *pop up book* dan *big book* terhadap kemampuan memahami isi teks bacaan. Uji ini dilakukan dengan menggunakan uji-t 2 sampel independent dengan langkah-langkah sebagai berikut:

Merumuskan hipotesis secara statistik

$$H_0 = \mu_1 = \mu_2$$

$$H_1 = \mu_1 \neq \mu_2$$

Keterangan:

H_0 = Tidak ada pengaruh kemampuan memahami isi bacaan dengan menggunakan media *pop up book* dan *big book* pada peserta didik kelas V SD Negeri Bontoramba Kec. Somba Opu Kab. Gowa.

H_1 = Ada pengaruh kemampuan memahami isi bacaan dengan menggunakan media *pop up book* dan *big book* pada peserta didik kelas V SD Negeri Bontoramba Kec. Somba Opu Kab. Gowa.

Hipotesis pada penelitian ini di uji dengan kriteria pengujian sebagai berikut:

Jika $t_{hitung} > t_{tabel}$ atau t_{hitung} berada di luar daerah antara $-t_{tabel}$ sampai t_{tabel} dan taraf signifikan $> \alpha$ (nilai sig $< 0,05$) maka H_0 ditolak atau H_1 diterima, berarti terdapat perbedaan kemampuan memahami isi bacaan yang diajar menggunakan media *pop up book* dan yang diajar menggunakan media *big book* pada peserta didik kelas V SD Negeri Bontoramba.

Jika $t_{hitung} > t_{tabel}$ atau t_{hitung} berada di luar daerah antara $-t_{tabel}$ sampai t_{tabel} dan taraf signifikan $> \alpha$ (nilai sign $> 0,05$) maka H_0 diterima atau H_1 ditolak, berarti tidak terdapat perbedaan kemampuan memahami isi bacaan yang diajar menggunakan media *pop up book* dan yang diajar menggunakan media *big book* pada peserta didik kelas V SD Negeri Bontoramba.

BAB IV
HASIL PENELITIAN

Bab ini, menjelaskan hasil dari penelitian yang terdiri dari analisis deskriptif dan analisis inferensial serta pembahasan.

A. Hasil Penelitian

1. Deskripsi Kemampuan Memahami Isi Bacaan Peserta Didik di Kelas V A yang diajarkan dengan Media *Pop Up Book*

Penelitian yang telah dilakukan di SD Negeri Bontoramba pada peserta didik kelas V A peneliti mengumpulkan dan mengolah data dari tes pilihan ganda melalui nilai kemampuan memahami isi bacaan *pretet-posttest* peserta didik sebagai berikut:

Tabel 4.1 Data Peserta Didik yang diajar dengan Media *Pop Up Book*

Nomor Responden	Nilai	
	<i>Pretest</i>	<i>Posttest</i>
1	68	94
2	61	89
3	46	70
4	53	77
5	46	71
6	54	83
7	67	94
8	68	94
9	60	82
10	40	70
11	61	94
12	46	65
13	60	88
14	46	76
15	68	88
16	40	71
17	47	76
18	74	94
19	60	83
20	68	94
Jumlah	1133	1653

Berdasarkan data yang didapat dilapangan oleh peneliti, dapat dipahami dengan jelas perbedaan nilai peserta didik yang diajar dengan media *Pop Up Book*, sehingga peneliti menyimpulkan bahwa pembelajaran dengan menggunakan media *Pop Up Book* ini, dapat meningkatkan kemampuan memahami isi bacaan peserta didik.

a. *Pretest* kelas V A (*Pop Up Book*)

Hasil analisis statistik kemampuan memahami isi bacaan didik kelas V A (*Pop Up Book*) sebelum diberikan perlakuan sebagai berikut:

1) Rentang Nilai (Range)

$$\begin{aligned} R &= X_t - X_r \\ &= 74 - 40 \\ &= 34 \end{aligned}$$

2) Banyak Kelas

$$\begin{aligned} K &= 1 + \log n \\ &= 1 + 3,3 \log n \\ &= 1 + 3,3 \log 20 \\ &= 1 + (3,3 \times 1,30) \\ &= 5,29 \text{ dibulatkan } 5 \end{aligned}$$

3) Panjang Interval Kelas

$$\begin{aligned} P &= \frac{R}{K} \\ &= \frac{34}{5} \\ &= 7 \end{aligned}$$

4) Mean (X)

$$X = \frac{\sum fixi}{\sum fi}$$

$$= \frac{1133}{20}$$

$$= 56,65$$

5) Standar Deviasi

$$SD = \sqrt{\frac{\sum f(xi-X)^2}{n-1}}$$

$$= \sqrt{\frac{2398,5}{20-1}}$$

$$= \sqrt{\frac{2398,5}{19}}$$

$$= \sqrt{126,236}$$

$$= 11,23$$

6) Varian

$$S_1^2 = \frac{\sum (xi-X)^2}{n-1}$$

$$= \frac{490,6}{20-1}$$

$$= \frac{490,6}{19}$$

$$S^2 = \sqrt{25,821}$$

$$= 5,08$$

Tabel 4.2: Distribusi Frekuensi Kemampuan Memahami Isi Bacaan *Pretest* Peserta Didik Kelas V A SD Negeri Bontoramba

Interval Kelas	Fi	Xi	Fi.xi	$(xi - X)^2$	$fi(xi - X)^2$	Presentase %
40-46	6	43	258	186,32	1117,92	30%
47-53	2	50	100	44,22	88,44	10%
54-60	4	57	228	0,12	0,48	20%
61-67	3	64	192	54,02	162,06	15%
68-74	5	71	355	205,92	1029,6	25%
Jumlah	20	-	1133	490,6	2398,6	100%

Sumber: Hasil Olah Data Peneliti, 2021

Tabel distribusi frekuensi kemampuan memahami isi bacaan peserta didik diatas memperlihatkan pada frekuensi 6 merupakan frekuensi paling tinggi dengan presentase 30%, frekuensi 5 berada pada frekuensi sedang dengan presentase 25%, dan frekuensi 2 yakni frekuensi terendah dengan presentase 10%.

7) Kategorisasi

Berdasarkan data pretest kemampuan memahami isi bacaan yang diperoleh dari kelas eksperimen 1 (Va) di SD Negeri Bontoramba Kec. Somba Opu Kab. gowa dari 20 peserta didik yang menjadi responden. Data skor terendah 40 dan skor tertinggi 74 dengan mean 56,65 dan standar deviasi sebesar 11,23.

Untuk mengetahui pretest kemampuan memahami isi bacaan pada kelas eksperimen 1 dapat diketahui dengan mengategorikan skor responden. Adapun interval pretest kemampuan memahami isi bacaan pada kelas eksperimen 1, yang digolongkan dalam 3 kategorisasi, dengan perhitungan sebagai berikut:

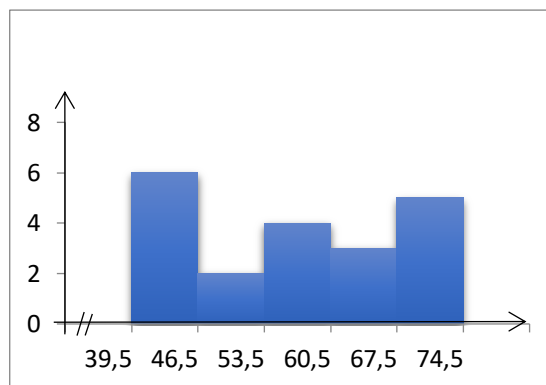
$$\begin{aligned}
 \text{Rendah} & : x < (\mu - 1,0 (\sigma)) \\
 & x < (56,65 - 1,0 (11,23)) \\
 & x < 56,65 - 11,23 \\
 & x < 45,42 \\
 & x < 45 \\
 \\
 \text{Sedang} & : (\mu - 1,0 (\sigma) \leq x < (\mu + 1,0 (\sigma)) \\
 & (56,65 - 1,0 (11,23)) \leq (56,65 + 1,0 (11,23)) \\
 & (56,65 - 11,23) \leq x < (56,65 + 11,23) \\
 & 45,42 \leq x < 67,88 \\
 & 45 \leq 68 \\
 \\
 \text{Tinggi} & : x \geq (\mu + 1,0 (\sigma)) \\
 & x \geq (56,65 + 1,0 (11,23)) \\
 & x \geq 56,65 + 11,23 \\
 & x \geq 67,88
 \end{aligned}$$

Tabel 4.3: Kategori Kemampuan Memahami Isi Bacaan *Pretest* Kelas *Pop Up Book*

Tingkat Penguasaan	Kategori	Pretest Kelas Pop Up Book	
		Frekuensi	Presentase (%)
$x < 45$	Rendah	6	30%
$45 \leq x < 64$	Sedang	9	45%
$x \geq 64$	Tinggi	5	25%
Jumlah		20	100

Berdasarkan hasil analisis deskriptif tersebut, dengan memperhatikan dari 20 peserta didik sebagai sampel, 6 atau 30% responden yang berada dalam kategori rendah, dan 9 atau 45% yang berada dalam kategori sedang, dan 5 atau 25% responden berada dalam kategori tinggi. Hal tersebut menggambarkan bahwa *pretest* kemampuan memahami isi bacaan pada kelas eksperimen 1 (Va) di SD Negeri Bontoramba Kec. Somba Opu berada dalam kategori sedang yakni 45% dengan nilai rata-rata 56,65. Penyajian *pretest* kemampuan memahami isi bacaan pada kelas eksperimen 1 (Va), dapat dilihat pada histogram berikut:

Gambar 4.1 Histogram Frekuensi Pretest Kemampuan Memahami Isi Bacaan Peserta Didik Kelas V A Media *Pop Up Book*



b. *Posttest* kelas V A (*Pop Up Book*)

Hasil analisis statistik deskriptif pada kemampuan memahami isi bacaan peserta didik kelas V A (*Pop Up Book*) setelah berikatan perlakuan sebagai berikut:

1) Rentang Nilai (Range)

$$\begin{aligned} R &= x_t - X_r \\ &= 94 - 65 \\ &= 29 \end{aligned}$$

2) Banyak Kelas

$$\begin{aligned} K &= 1 + 3,3 \log n \\ &= 1 + 3,3 \log 20 \\ &= 1 + (3,3 \times 1,30) \\ &= 5,29 \text{ dibulatkan } 5 \end{aligned}$$

3) Panjang Interval Kelas

$$\begin{aligned} P &= \frac{R}{K} \\ &= \frac{29}{5} \\ &= 5,8 \text{ dibulatkan } 6 \end{aligned}$$

4) Mean (X)

$$\begin{aligned} X &= \frac{\sum fxi}{\sum fi} \\ &= \frac{1630}{20} \\ &= 81,9 \end{aligned}$$

5) Standar Deviasi

$$\begin{aligned} SD &= \sqrt{\frac{\sum fi(xi-X)^2}{n-1}} \\ &= \sqrt{\frac{1612,8}{20-1}} \\ &= \sqrt{\frac{1612,8}{19}} \\ &= \sqrt{40,159} \\ &= 9,33 \end{aligned}$$

6) Varian

$$S_1^2 = \frac{\sum (xi-X)^2}{n-1}$$

$$\begin{aligned}
 &= \frac{388,8}{20-1} \\
 &= \frac{388,8}{19} \\
 S^2 &= \sqrt{20,463} \\
 &= 4,52
 \end{aligned}$$

Tabel 4.4: Distribusi Frekuensi Kemampuan Memahami Isi Bacaan Peserta Didik Posttest Kelas V A SD Negeri Bontoramba

Interval Kelas	Fi	Xi	Fi.xi	$(xi - X)^2$	fi $(xi - X)^2$	Presentase %
65-70	3	67,5	202,5	207,36	622,08	15%
71-76	4	73,5	294	70,56	282,24	20%
77-82	2	79,5	159	5,76	11,52	10%
83-88	4	85,5	342	12,96	51,84	20%
89-94	7	91,5	640,5	92,16	634,12	35%
Jumlah	20	-	1638	388,8	1612,8	100%

Sumber : Hasil Olah Data Peneliti, 2021

7) Kategorisasi

Berdasarkan data *posttest* kemampuan memahami isi bacaan yang diperoleh dari kelas eksperimen 1(Va) di SD Negeri Bontoramba Kec. Somba Opu Kab. Gowa dari 20 orang peserta didik yang menjadi responden. Data skor terendah 65 dan skor tertinggi 94, dengan mean 81,9 dan standar deviasi sebesar 6,13.

Untuk mengetahui *posttest* kemampuan memahami isi bacaan pada kelas eksperimen 1 (Va) dapat diketahui dengan mengategorisasikan skor responden. Adapun interval *posttest* kemampuan memahami isi bacaan kelas eksperimen 1 (Va) yang digolongkan ke dalam 3 kategori, dengan perhitungan sebagai berikut

$$\begin{aligned}
 \text{Rendah} &: x < (\mu - 1,0 (\sigma)) \\
 &x < (81,9 - 1,0 (6,33)) \\
 &x < 81,9 - 6,33 \\
 &x < 75,57 \\
 &x < 76
 \end{aligned}$$

Sedang : $(\mu - 1,0 (\sigma)) \leq x < (\mu + (\sigma))$
 $(81,9 - 1,0 (6,33)) \leq x < (81,9 + 1,0 (6,33))$
 $(81,9 - 6,33) \leq x < (81,9 + 6,33)$
 $75,57 \leq x < 88,23$
 $76 \leq x < 88$

Tinggi : $x \geq (\mu + 1,0 (\sigma))$
 $x \geq (\mu + 1,0 (\sigma))$
 $x \geq (81,9 + 6,33)$
 $88,23$
 88

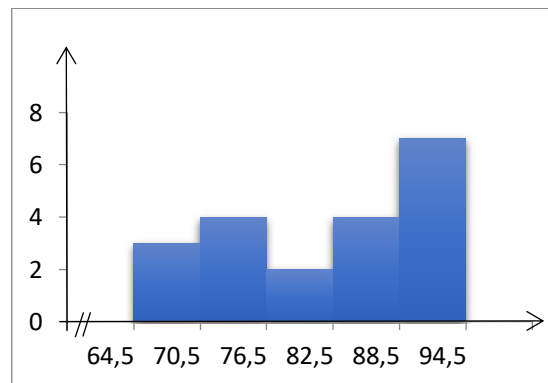
Tabel. 4.5: Kategori Kemampuan Memahami Isi Bacaan *Posttest* Kelas *Pop Up Book*

Tingkat Penguasaan	Kategori	Pretest Kelas Pop Up Book	
		Frekuensi	Presentase (%)
$x < 76$	Rendah	7	35%
$76 \leq x < 88$	Sedang	6	30%
$x \geq 90$	Tinggi	7	35%
Jumlah		20	100

Berdasarkan tabel di atas, dapat dilihat bahwa hasil kemampuan memahami isi bacaan *posttest* pada kelas *Pop Up Book* terdapat 7 siswa (35%) berada pada kategori rendah, 6 siswa (30%) berada pada kategori sedang, dan 7 siswa (35%) berada pada kategori tinggi. Jadi, dapat disimpulkan bahwa presentase terbesar hasil kemampuan memahami isi bacaan siswa *posttest* pada kelas *Pop Up Book* berada pada kategori tinggi. Hal tersebut menggambarkan bahwa *posttest* kemampuan memahami isi bacaan kelas eksperimen 1 (Va) di SD Negeri Bontoramba Kec Somba Opu Kab. Gowa berada dalam kategori tinggi yakni dengan 35% dengan nilai rata-rata 81,9.

Penyajian *posttest* kemampuan memahami isi bacaan pada kelas eksperimen 1 (Va) dapat dilihat pada histogram berikut:

Gambar 4.2 Histogram Frekuensi Posttest Kemampuan Memahami Isi Bacaan Peserta Didik Kelas V A Media *Pop Up Book*



Tabel 4.6: Nilai Statistik Deskriptif Kemampuan Memahami Isi Bacaan *Pretest* dan *Posttest* Peserta Didik Kelas V A yang Menggunakan Media *Pop Up Book*

Statistic	Nilai statistic	
	Pretest	Posttest
Nilai terendah	40	65
Nilai tertinggi	74	94
Nilai rata-rata	56,65	81,9
Standar deviasi	11,23	6,33

Berdasarkan tabel diatas bisa dipahami sebagai berikut:

a. *Pretest* kelas V A (*Pop Up Book*)

Skor maksimum yang diperoleh sebelum diberi perlakuan pada kelas eksperimen 1 (VA) ialah 74, sedangkan nilai terendah adalah 40 dan nilai rata-rata yang diperoleh adalah 56,65 dengan standar deviasi 11,23.

b. *Posttest* kelas V A (*Pop Up Book*)

Skor maksimum yang diperoleh setelah diberi perlakuan pada kelompok eksperimen (VA) adalah 94, sedangkan skor terendah 65 dan nilai rata-rata yang didapat 81,9 dengan standar deviasi 6,33. Berdasarkan hasil *pretest* dan *posttest* pada kelas V A dengan nilai rata-rata kemampuan memahami isi bacaan meningkat setelah diberikan perlakuan, yakni rata-rata nilai *pretest* 56,65 sedangkan nilai rata-rata *posttest* 81,9 dengan selisih 25,25. Jika hasil kemampuan memahami isi bacaan siswa dikelaskan dalam kategori rendah, sedang, dan tinggi akan diperoleh frekuensi dan *pretest* dan *posttest* maka didapatkan hasil sebagai berikut:

Berdasarkan hasil *pretest* dan *posttest* pada kelompok eksperimen 1 (Va) diperoleh nilai rata-rata kemampuan memahami isi bacaan setelah dilakukan perlakuan, yakni nilai rata-rata *pretest* adalah 56,65, sedangkan nilai rata-rata *posttest* adalah 81,9 dengan selisih banyak 25,25.

2. Deskripsi Kemampuan Memahami Isi Bacaan Peserta Didik Kelas V

B yang diajarkan dengan Media *Big Book*

Berdasarkan penelitian yang dilakukan di SD Negeri Bontoramba pada peserta didik kelas V B peneliti mengumpulkan dan mengolah data dari tes essay melalui nilai kemampuan memahami isi bacaan *pretest-posttest* peserta didik sebagai berikut:

Tabel 4.7: Data peserta didik yang diajar dengan Media *Big Book*

Nomor Responden	Nilai	
	<i>Pretest</i>	<i>Posttest</i>
1	53	66
2	74	84
3	53	66
4	54	60
5	67	72
6	74	83

Nomor Responden	Nilai	
	<i>Pretest</i>	<i>Posttest</i>
7	40	65
8	61	66
9	74	72
10	61	71
11	47	60
12	67	89
13	67	72
14	74	83
15	60	77
16	68	78
17	47	71
18	46	65
19	74	78
20	74	84
Jumlah	1235	1462

Berdasarkan data yang diperoleh peneliti, perbedaan nilai peserta didik dapat dipahami dengan jelas, dapat dipahami dengan jelas perbedaan nilai peserta didik, setelah menggunakan media *Big Book*. Sehingga peneliti mengambil kesimpulan yaitu yang diajar dengan media *Big Book* ini, mengalami peningkatan kemampuan memahami isi bacaan peserta didik *Pretest* kelas V B (*Big Book*)

a. *Pretest* Kelas V B (*Big Book*)

Hasil analisis statistik deskriptif pemahaman belajar peserta didik kelas V B (*Big Book*) sebelum diberikan perlakuan *pretest* sebagai berikut:

1) Rentang Nilai (Range)

$$\begin{aligned}
 R &= X_t - X_r \\
 &= 74 - 40 \\
 &= 34
 \end{aligned}$$

2) Banyak Kelas

$$\begin{aligned} K &= 1 + 3,3 \log n \\ &= 1 + 3,3 \log 20 \\ &= 1 + (3,3 \times 1,30) \\ &= 5,29 \text{ dibulatkan } 5 \end{aligned}$$

3) Panjang Interval Kelas

$$\begin{aligned} P &= \frac{R}{K} \\ &= \frac{34}{5} \\ &= 7 \end{aligned}$$

4) Mean (\bar{X})

$$\begin{aligned} \bar{X} &= \frac{\sum fixi}{\sum fi} \\ &= \frac{1217}{20} \\ &= 60,85 \end{aligned}$$

5) Standar Deviasi

$$\begin{aligned} SD &= \sqrt{\frac{\sum f(xi-\bar{X})^2}{n-1}} \\ &= \sqrt{\frac{1908,5}{20-1}} \\ &= \sqrt{\frac{1908,5}{19}} \\ &= \sqrt{100,447} \\ &= 10,02 \end{aligned}$$

6) Varian

$$\begin{aligned} S_1^2 &= \frac{\sum (xi-\bar{X})^2}{n-1} \\ &= \frac{564,1}{20} \\ &= \frac{564,1}{19} \\ S^2 &= \sqrt{26,689} \\ &= 5,44 \end{aligned}$$

Tabel 4.8: Distribusi Frekuensi Kemampuan Memahami Isi Bacaan Peserta Didik *Pretest* Kelas V B SD Negeri Bnoramba

Interval Kelas	Fi	Xi	Fi.xi	$(xi - X)^2$	$fi(xi - X)^2$	Presentase%
40-46	2	43	86	318,62	637,24	10%
47-53	4	50	200	117,72	470,88	20%
54-60	2	57	114	14,82	29,64	10%
61-67	4	64	320	9,92	49,6	20%
68-74	7	71	497	103,02	721,14	35%
Jumlah	20	-	1217	564,1	1908,5	100%

Sumber: Hasil Olah Data Peneliti, 2021

7) Kategorisasi

Berdasarkan data *posttest* kemampuan memahami isi bacaan yang diperoleh dari kelas eksperimen 2 (Vb) di SD Negeri Bontoramba Kec. Somba Opu Kab. Gowa dari 20 orang peserta didik yang menjadi responden. Data skor terendah 40 dan skor tertinggi 74, dengan mean 60,85 dan standar deviasi sebesar 10,02.

Untuk mengetahui *pretest* kemampuan memahami isi bacaan pada kelas eksperimen 2 (Vb) dapat diketahui dengan mengkategorisasikan skor responden. Adapun interval *pretest* kemampuan memahami isi bacaan kelas eksperimen 2 (Vb) yang digolongkan ke dalam 3 kategori, dengan perhitungan sebagai berikut

$$\begin{aligned} \text{Rendah} & : x < (\mu - 1,0 (\sigma)) \\ & x < (60,85 - 1,0 (10,02)) \\ & x < 60,85 - 10,02 \\ & x < 50,8 \\ & x < 51 \end{aligned}$$

$$\begin{aligned} \text{Sedang} & : (\mu - 1,0 (\sigma)) \leq x < (\mu + (\sigma)) \\ & (60,85 - 1,0 (10,02)) \leq x < (60,85 + 1,0 (10,02)) \\ & (60,85 - 10,02) \leq x < (60,85 + 10,02) \\ & 50,83 \leq x < 70,87 \end{aligned}$$

$$51 \leq x < 71$$

Tinggi : $x \geq (\mu + 1,0 (\sigma))$

$$x \geq (60,85 + 10,02)$$

$$70,87$$

$$71$$

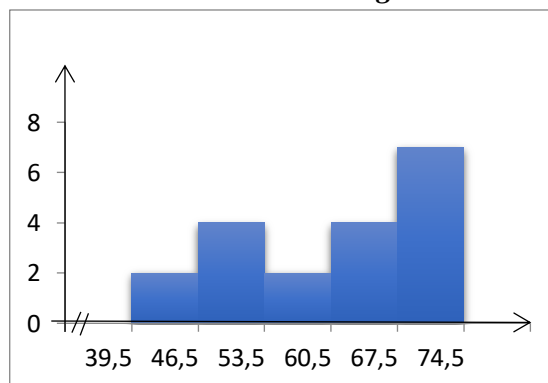
Tabel. 4.9: Kategori Kemampuan Memahami Isi Bacaan *Pretest* Kelas *Big Book*

Tingkat Penguasaan	Kategori	Pretest Kelas Pop Up Book	
		Frekuensi	Presentase (%)
$x < 51$	Rendah	6	30%
$51 \leq x < 71$	Sedang	7	35%
$x \geq 71$	Tinggi	7	35%
Jumlah		20	100

Berdasarkan hasil analisis deskriptif tersebut, dengan memperhatikan dari 20 peserta didik sebagai sampel, 6 atau 30% responden yang berada dalam kategori rendah, dan 7 atau 35% yang berada dalam kategori sedang, dan 7 atau 35% responden berada dalam kategori tinggi. Hal tersebut menggambarkan bahwa *pretest* kemampuan memahami isi bacaan pada kelas eksperimen 2 (Vb) di SD Negeri Bontoramba Kec. Somba Opu berada dalam kategori tinggi yakni 35% dengan nilai rata-rata 60,85.:

Penyajian *pretest* kemampuan memahami isi bacaan pada kelas eksperimen 2 (Vb) dapat dilihat pada histogram berikut:

Gambar 4.3 Histogram Frekuensi *Pretest* Kemampuan Memahami Isi Bacaan Peserta Didik Kelas V B Media *Big Book*



b. *Posttest* kelas V B (*Big Book*)

Hasil analisis statistik deskriptif kemampuan memahami isi bacaan peserta didik kelas V B (*Big Book*) setelah diberikan perlakuan *posttest* sebagai berikut:

1) Rentang Nilai (Range)

$$\begin{aligned} R &= X_t - X_r \\ &= 89 - 60 \\ &= 29 \end{aligned}$$

2) Banyak Kelas

$$\begin{aligned} K &= 1 + 3,3 \log n \\ &= 1 + 3,3 \log 1,32 \\ &= 1 + (3,3 \times 1,30) \\ &= 5,29 \text{ dibulatkan } 5 \end{aligned}$$

3) Panjang Interval Kelas

$$\begin{aligned} P &= \frac{R}{K} \\ &= \frac{29}{5} \\ &= 5,8 \text{ dibulatkan } 6 \end{aligned}$$

4) Mean (X)

$$\begin{aligned} X &= \frac{\sum fixi}{\sum fi} \\ &= \frac{1472}{20} \\ &= 73,6 \end{aligned}$$

5) Standar Deviasi

$$\begin{aligned} SD &= \sqrt{\frac{\sum f(x-X)^2}{n-1}} \\ &= \sqrt{\frac{1252,8}{20-1}} \end{aligned}$$

$$\begin{aligned}
 &= \sqrt{\frac{1252,8}{19}} \\
 &= \sqrt{65,936} \\
 &= 8,12
 \end{aligned}$$

8) Varian

$$\begin{aligned}
 S_1^2 &= \frac{\sum (xi-x)^2}{n-1} \\
 &= \frac{364,05}{20} \\
 S^2 &= \sqrt{19,1605} \\
 &= 4,37
 \end{aligned}$$

Tabel 4.10: Distribusi Frekuensi Kemampuan Memahami Isi Bacaan Peserta Didik *Posttets* Kelas V B SD Negeri Bontoramba

Interval Kelas	Fi	Xi	Fi.xi	$(xi - X)^2$	$fi(xi - X)^2$	Presentase%
60-64	4	62,5	250	123,21	492,84	20%
65-69	5	68,5	342,5	26,01	130,05	25%
70-74	4	74,5	298	0,81	3,24	20%
75-79	4	80,5	322	47,61	190,44	20%
80-84	3	86,5	259,5	166,41	499,23	15%
Jumlah	20	-	1472	364,05	1252,8	100%

Sumber: Hasil Olah Data Peneliti, 2021

7) Kategorisasi

Berdasarkan data posttest kemampuan memahami isi bacaan yang diperoleh dari kelas eksperimen 2 (Vb) di SD Negeri Bontoramba Kec. Somba Opu Kab. Gowa dari 20 orang peserta didik yang menjadi responden. Data skor terendah 60 dan skor tertinggi 84, dengan mean 73,6 dan standar deviasi sebesar 8,12.

Untuk mengetahui posttest kemampuan memahami isi bacaan pada kelas eksperimen 2 (Vb) dapat diketahui dengan mengkategorisasikan skor responden.

Adapun interval *posttest* kemampuan memahami isi bacaan kelas eksperimen 2 (Vb) yang digolongkan ke dalam 3 kategori, dengan perhitungan sebagai berikut

Rendah : $x < (\mu - 1,0 (\sigma))$
 $x < (73,6 - 1,0 (8,12))$
 $x < 73,6 - 8,12$
 $x < 65,48$
 $x < 65$

Sedang : $(\mu - 1,0 (\sigma)) \leq x < (\mu + (\sigma))$
 $(73,6 - 1,0 (8,12)) \leq x < (73,6 + 1,0 (8,12))$
 $(73,6 - 8,12) \leq x < (73,6 + 8,12)$
 $65,48 \leq x < 81,72$
 $65 \leq x < 82$

Tinggi : $x \geq (\mu + 1,0 (\sigma))$
 $x \geq (73,6 + 1,0 (8,12))$
 $x \geq 73,6 + 8,12$
 $x \geq 81,72$
 82

Tabel. 4.11: Kategori Kemampuan Memahami Isi Bacaan *Posttest* Kelas *Pop Up*

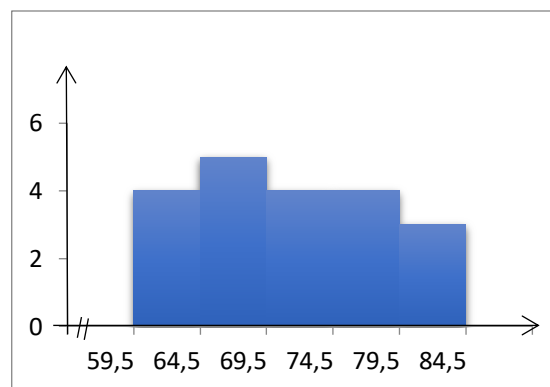
<i>Book</i>			
Tingkat Penguasaan	Kategori	Pretest Kelas Pop Up Book	
		Frekuensi	Presentase (%)
$x < 65$	Rendah	4	20%
$65 \leq x < 82$	Sedang	9	45%
$x \geq 82$	Tinggi	7	35%
Jumlah		20	100

Berdasarkan tabel di atas, dapat dilihat bahwa hasil kemampuan memahami isi bacaan *posttest* pada kelas *Big Book* terdapat 4 siswa (20%) berada pada kategori

rendah, 9 siswa (45%) berada pada kategori sedang, dan 7 siswa (35%) berada pada kategori tinggi. Jadi, dapat disimpulkan bahwa presentase terbesar hasil kemampuan memahami isi bacaan siswa *posstest* pada kelas *Big Book* berada pada kategori tinggi. Hal tersebut menggambarkan bahwa *posttest* kemampuan memahami isi bacaan kelas eksperimen 2 (Vb) di SD Negeri Bontoramba Kec Somba Opu Kab. Gowa berada dalam kategori tinggi yakni dengan 45% dengan nilai rata-rata 73,6.

Penyajian *posttest* kemampuan memahami isi bacaan pada kelas eksperimen 2 (Vb) dapat dilihat pada histogram berikut:

Gambar 4.4 Histogram Frekuensi *Posttest* Kemampuan Memahami Isi Bacaan Peserta Didik Kelas V B Media *Big Book*



Data pada tabel distribusi frekuensi *pretest* dan *posttest* pada kelas V B media *Big Book* di simpulkan sebagai berikut:

Tabel 4.12: Nilai Statistik Deskriptif Kemampuan Memahami Isi Bacaan *Pretest* dan *Posttest* Peserta Didik Kelas V B Media *Big Book*

Statistik	Nilai statistic	
	Pretest	Posttest
Nilai terendah	40	60
Nilai tertinggi	74	89
Nilai rata-rata	60,85	73,6
Standar deviasi	10,02	8,12

Berdasarkan tabel di atas dapat dijelaskan sebagai berikut:

a. *Pretest* kelas V B (*Big Book*)

Nilai tertinggi yang didapat sebelum diberi perlakuan pada kelas V B (*Big Book*) adalah 74, sedangkan nilai terendah adalah 40 dan nilai rata-rata yang diperoleh adalah 60,85 dan standar deviasi 10,02.

b. *Posttest* kelas V B (*Big Book*)

Nilai tertinggi yang didapat sebelum diberi perlakuan pada kelas V B (*Big Book*) adalah 89, sedangkan nilai terendah adalah 60 dengan nilai rata-rata yang diperoleh adalah 73,6 dan standar deviasi 8,12.

Berdasarkan hasil *pretest* dan *posttest* pada kelompok eksperimen 2 (Vb) diperoleh nilai rata-rata kemampuan memahami isi bacaan meningkat setelah dilakukan perlakuan, yakni dengan nilai rata-rata *pretest* 60,85 sedangkan nilai rata-rata *posttest* adalah 73,6 dengan selisih 12,75.

2. Efektivitas Kemampuan Memahami Isi Bacaan Peserta Didik yang diajarkan dengan Media *Pop Up Book* dan *Big Book*

Analisis statistik inferensial agar dapat mengetahui apakah terdapat perbedaan yang signifikan terhadap penggunaan media *Pop Up Book* dan *Big Book* terhadap kemampuan memahami isi bacaan peserta didik kelas V SD Negeri Bontoramba. Peneliti melakukan analisis dengan melihat data *posttest* yang didapat kelas V A (*pop up book*) dan kelas V B (*big book*).

a. Uji Normalitas

Bertujuan untuk mendapatkan data skor hasil kemampuan memahami bacaan peserta didik dari tiap-tiap kelas V A (*pop up book*) dan kelas V B (*big book*) dari populasi berdistribusi normal. Hipotesis uji normalitas sebagai berikut:

Hipotesis Nihil (H_0) = Populasi distribusi normal, jika $sig_{hitung} > sig_{tabel}$

Hipotesis Alternatif (H_1)= Populasi tak distribusi normal, jika $sig_{hitung} < sig_{tabel}$

Tabel 4.13: Uji Normalitas Kemampuan Memahami Isi Bacaan Peserta Didik Menggunakan IBM SPSS Statistik 24 Pada Kelas *Pop Up Book* dan *Big Book* Kemampuan Memahami Isi Bacaan *Pop Up Book*

One-Sample Kolmogorov-Smirnov Test			Pretest	Posttest
N			20	20
Normal Parameters ^a	Mean		56.10	80.65
	Std. Deviation		11.059	10.384
Most Extreme Differences	Absolute		.134	.147
	Positive		.119	.147
	Negativ		-.134	-.139
Kolmogorov-Smirnov Z			.598	.660
Asymp. Sig. (2-tailed)			.867	.777
a. Test distribution is Normal.				

Kemampuan Memahami Isi Bacaan *Big Book*

One-Sample Kolmogorov-Smirnov Test			Pretest	Posttest
N			20	20
Normal Parameters ^a	Mean		58.90	71.85
	Std. Deviation		11.670	9.103
Most Extreme Differences	Absolute		.123	.181
	Positive		.123	.181
	Negative		-.116	-.109
Kolmogorov-Smirnov Z			.549	.807
Asymp. Sig. (2-tailed)			.924	.532
a. Test distribution is Normal.				

Menggunakan hasil analisis *One-Sample Kolmogorov-Smirnov Test* data untuk kelas V A yang diajar dengan media *Pop Up Book* maka diperoleh nilai sig. (2-tailed) *pretest* = 0,867 > 0,05. Sedangkan kelas V B yang diajarkan media *Big Book* maka diperoleh nilai sig.(2-tailed) *pretest* = 0,934 > 0,05. Jadi data nilai *pretest* kedua kelas yang diberi perlakuan berdistribusi normal. Selanjutnya hasil uji normalitas nilai *posttest* kelas *Pop Up Book* diperoleh nilai sig.(2-tailed) 0,777 > 0,005. Kelas *Big Book* di peroleh nilai sig.(2-tailed) 0,532 > 0,005. Jadi data nilai *posttest* kedua kelas tersebut berdistribusi normal.

b. Uji Homogenitas

Untuk mendapatkan data hasil pemahaman konsep belajar peserta didik dari kedua kelas yang diajarkan menggunakan media *pop up book* dan *big book* bersifat homogen atau tidak.

Langkah-langkah untuk menentukan variasi terbesar dan varian terkecil yaitu:

1) Kelas Eksperimen 1

$$S_1^2 = \frac{\sum(x-x)^2}{N-1}$$

$$S_1^2 = \frac{388,8}{20-1}$$

$$S_1^2 = \frac{388,8}{19}$$

$$S_1^2 = \sqrt{20,463}$$

$$S_1^2 = 4,52$$

2) Kelas Eksperimen 2

$$S_1^2 = \frac{\sum(x-x)^2}{N-1}$$

$$S_1^2 = \frac{364,05}{20-1}$$

$$S_1^2 = \frac{364,05}{19}$$

$$S_1^2 = \sqrt{19,160}$$

$$S_1^2 = 4,37$$

Perhitungan varian data dari kelas yang menggunakan media *pop up book* dan *big book*, diperoleh data sebagai berikut:

a. Nilai varian kelas V A yang menggunakan media *pop up book* $S_1^2 = 4,52$ sedangkan $S_1 = 2,12$

b. Nilai varian kelas V B yang menggunakan media *big book* $S_1^2 = 4,37$ sedangkan $S_1 = 2,09$

Sehingga mendapatkan nilai dari uji F adalah:

$$\begin{aligned} F_{hitung} &= \frac{\text{Variansi Terbesar}}{\text{Variansi Terkecil}} \\ &= \frac{2,12}{2,09} \\ &= 1,01 \end{aligned}$$

$$dk_{pembilang} = n-1 = 20-1 = 19$$

$dk_{penyebut} = n-1 = 20-1 = 19$, sehingga diperoleh $F_{tabel} = 1,01$ pada taraf signifikan $\alpha = 0,05$

Hasil analisis data yang diperoleh nilai $F_{hitung} = 1,01 < F_{tabel} = 3,52$ maka H_0 diterima, jadi kedua kelas data tersebut mempunyai variansi memiliki kesamaan atau homogen.

Tabel 4.14: Uji Homogenitas kemampuan Memahami Isi Bacaan Peserta Didik Menggunakan IBM SPSS Statistik 24 pada Kelas *Pop Up Book* dan *Big Book*

Test of Homogeneity of Variance					
		Levene Statistic	df1	df2	Sig.
Hasil Kemampuan Memahami Isi Bacaan	Based on Mean	.943	1	38	.338
	Based on Median	1.139	1	38	.293
	Based on Median and with adjusted df	1.139	1	36.898	.293
	Based on trimmed mean	.998	1	38	.324

Dengan kriteria Homogenitas : Homogen jika $\text{sig} > \alpha = 0,05$ Tidak Homogen jika $\text{sig} < \mu = 0,05$ Analisis pada tabel Test Homogeneity of Variances, dilihat media *pop up book* $F = 0,943$; $df1 = 1$, $df2 = 38$, dan $\text{sig} = 0,338 > 0,05$ berarti homogen atau memiliki varian yang sama sedangkan media *big book* $F = 0,1.139$; $df1 = 1$, $df2 = 38$, dan $\text{sig} = 0,293$ berarti homogen atau memiliki varian yang sama.

c. Uji hipotesis

Untuk mendapatkan hasil pemahaman atau belajar peserta didik yang diajarkan menggunakan media *pop up book* dan *big book* terdapat pengaruh atau tidak. Dirumuskan hipotesis statistik sebagai berikut:

Hipotesis Nihil (H_0)= tidak ada pengaruh , jika $t_{tabel} < t_{hitung}$, dan taraf signifikan $>$ nilai Sig $> 0,05$)

Hipotesis alternative (H_1)= ada pengaruh, jika jika $t_{tabel} > t_{hitung}$, dan taraf signifikan $<$ (nilai Sig. $< 0,05$)

Kriteria pengujian ialah jika $\text{Sig.}_{hitung} < (0,05)$ maka H_1 diterima H_0 dan ditolak, yaitu terdapat efektivitas penggunaan media *pop up book* dan *big book* terhadap kemampuan memahami isi bacaan peserta didik antara kelas V A (*Pop Up Book*) dan kelas V B (*Big Book*). Uji hipotesis dilakukan pada hasil *posttest* kedua kelas yaitu kelas *pop up book* dan *big book*.

Tabel 4.15: Uji T Pemahaman Konsep Belajar Peserta Didik Menggunakan IBM SPSS Statistic 24 pada Kelas *Pop Up Book* dan *Big Book*

Group Statistics										
Kelas		N	Mean	Std. Deviation	Std. Error Mean					
Hasil	1	20	80.6500	10.38356	2.32184					
	Big	20	71.8500	9.10335	2.03557					

Independent Samples Test										
		Levene's Test for Equality of Variances		t-test for Equality of Means						
	Equal variances assumed	F	Sig.	T	Df	Sig. (2-tailed)	Mean Difference	Std. Error Difference	95% Confidence Interval of the Difference	
									Lower	Upper
Isi bacaan	Equal variances assumed	.943	.338	2.850	38	.007	8.80000	3.08779	2.54909	15.05091

Berdasarkan tabel di atas hasil mengolah data dari nilai Sig. (2-Tailed) = 0,007 yaitu H_0 ditolak dan H_1 diterima karena Sig. (2-Tailed) < atau (0,007 < 0,05).

H_0 = Tidak terdapat perbedaan kemampuan memahami isi bacaan peserta didik yang diajarkan menggunakan media *pop up book* dan *big book*.

H_1 = Terdapat perbedaan kemampuan memahami isi bacaan peserta didik yang diajarkan menggunakan media *pop up book* dan *big book*. Hal ini menunjukkan bahwa kemampuan memahami isi bacaan peserta didik kelas V yang diajar menggunakan media *pop up book* berbeda secara signifikan dengan kemampuan memahami isi bacaan yang menggunakan media *big book*.

B. Pembahasan

1. Deskripsi Kemampuan Memahami Isi Bacaan Peserta Didik Kelas V A yang diajarkan dengan Media *Pop Up Book*

Penelitian yang dilakukan pada kelas V A yang diajarkan dengan media *Pop Up Book* selama 2 (dua) kali pertemuan. Kemudian peneliti memperoleh data tes yang berbentuk soal pilihan ganda sebanyak 10 nomor yang digunakan untuk menilai pemahaman konsep belajar peserta didik, maka peneliti melakukan uji analisis statistik deskriptif untuk mendapatkan skor tertinggi yaitu 94, skor terendah 65, skor rata-rata 80,25 dan standar deviasi adalah 9,63. Jadi terbukti bahwa perbedaan signifikan pemahaman peserta didik yang dapat dilihat dari skor rata-rata yang tinggi.

Dengan pengolahan data tersebut dapat disimpulkan bahwa peserta didik kelas V A yang menggunakan *Pop Up Book* memiliki pemahaman belajar yang cukup baik. Pemahaman menurut teori perspektif konstruktivis adalah kegiatan dimana peserta didik membangun pemahaman berdasarkan interaksi mereka dengan dunia nyata atau pengalaman belajar yang dipromosikan oleh pendidik yaitu salah satunya media pembelajaran. Pemahaman konsep adalah kemampuan peserta didik yang diperoleh dari kegiatan proses pembelajaran dan keaktifan peserta didik dalam menggunakan media pembelajaran.

Peningkatan pemahaman konsep belajar peserta didik disebabkan karena penggunaan media *Pop Up Book*. *Pop Up Book* merupakan media pembelajaran berupa buku 3 dimensi yang berisi materi pembelajaran yang ringkas, padat, dan jelas bervariasi. Penggunaan media *Pop Up Book* mampu membuat peserta didik menciptakan suasana belajar yang baru, mampu menciptakan sifat kooperatif dan komunikasi yang baik dalam kelompok, jadi peserta didik mudah mengerti dan memahami materi pelajaran yang ditransfer oleh guru.

2. Deskripsi Kemampuan Memahami Isi Bacaan Didik yang diajarkan dengan Media *Big Book*

Berdasarkan penelitian yang dilakukan pada kelas V B yang diajarkan dengan media *Big Book* selama 2 (dua) kali pertemuan. Setelah peneliti memperoleh data dari tes pilihan ganda sebanyak 10 nomor yang digunakan untuk menilai pemahaman konsep belajar peserta didik, maka peneliti melakukan uji analisis statistik deskriptif untuk mendapatkan skor tinggi 89, skor terendah 60, skor rata-rata 72.25, dan standar deviasi 8,80. Jadi terbukti bahwa pengaruh signifikan pemahaman peserta didik yang memperlihatkan dari skor rata-rata yang tinggi.

Dengan pengolahan data tersebut dapat disimpulkan bahwa peserta didik kelas V B yang menggunakan *Big Book* memiliki kemampuan memahami isi bacaan yang cukup baik. Pemahaman menurut teori perspektif konstruktivis adalah kegiatan di mana peserta didik membangun pemahaman berdasarkan interaksi mereka dengan dunia nyata atau pengalaman belajar yang dipromosikan oleh pendidik yaitu salah satunya media pembelajaran. Pemahaman konsep adalah kemampuan peserta didik yang diperoleh dari kegiatan proses pembelajaran dan keaktifan peserta didik dalam menggunakan media pembelajaran.

Peningkatan kemampuan memahami isi bacaan peserta didik disebabkan karena penggunaan media *Big Book*. *Big Book* adalah media yang memiliki ukuran besar dan juga gambar serta warna-warni yang mampu menarik minat dan perhatian peserta didik, mampu menambah kosa-kata baru peserta didik, dan mampu menghasilkan peserta didik teliti dalam menelaah sebuah pertanyaan yang transfer oleh guru.

3. Efektivitas Penggunaan Media *Pop Up Book* dan *Big Book* Peserta Didik Terhadap Kemampuan Memahami Isi Bacaan Peserta Didik Kelas IV SD Negeri Bontoramba

Sebelum melakukan uji-T untuk menentukan apakah memiliki pengaruh *pop up book* dan *big book*, terlebih dahulu dilakukan uji normalitas dan uji homogenitas. Uji normalitas bertujuan untuk memperoleh data pemahaman konsep belajar peserta didik, data tersebut berdistribusi normal, sedangkan uji homogenitas bertujuan untuk memperoleh data dari populasi yang homogen dari kedua data tersebut.

Berdasarkan hasil analisis *One-Sample Kolmogorov-Smirnov Test* data untuk kelas V A yang diajarkan dengan media *Pop Up Book*, maka diperoleh nilai $\text{sig}(2\text{-tailed}) = 0,777 > 0,05$, yang menunjukkan data skor kemampuan memahami isi bacaan, kelas V A yang diajarkan dengan media *Pop Up Book* berdistribusi normal. Sedangkan melalui analisis data kelas V B yang diajarkan dengan media *Big Book* diperoleh nilai $\text{sig}(2\text{-tailed}) = 0,532 > 0,05$, yang artinya data skor kemampuan memahami isi bacaan untuk kelas V B yang diajarkan dengan media *Big Book* berdistribusi normal, sehingga data kedua kategori berdistribusi normal.

Berdasarkan uji homogenitas untuk menguji kemiripan dua varian diperoleh nilai signifikan media *pop up book* homogenitas = 0,338 atau $0,338 > 0,05$ sedangkan nilai signifikan media *big book* homogenitas = 0,293 atau $0,293 > 0,05$ maka H_0 yang menyatakan bahwa populasinya homogen diterima. Artinya data kemampuan memahami isi bacaan mencakup dua kelas dari populasi homogen.

Selanjutnya adalah uji T antara penggunaan media *pop up book* dengan *big book*, untuk mendapatkan nilai sig. Hitung 0,007 pada taraf kesalahan 0,05 dengan nilai $df = 38$ dengan asumsi pengujian hipotesis jika $\text{sig}_{hitung} > t_{tabel}$, H_0 diterima dan H_1 ditolak dan jika $\text{sig}_{hitung} < t_{tabel}$, maka H_0 ditolak dan H_1 diterima. Dengan

demikian H_0 ditolak dan H_1 diterima yang berarti dapat dipahami terbukti ada perbedaan signifikan antara kemampuan memahami peserta didik kelas V yang diajarkan menggunakan media *pop up book* dan *big book* yang diperoleh dari data statistik yang menunjukkan nilai rata-rata kedua penggunaan media tersebut. Jadi terlihat bahwa lebih baik pemahaman konsep belajar peserta yang diajar menggunakan media *mini book*. Demikian dapat disimpulkan juga terdapat perbedaan yang signifikan antara kemampuan memahami isi bacaan peserta didik kelas V yang diajarkan dengan media *Pop Up Book* dan *Big Book* yang dibuktikan dengan data statistic memperlihatkan bahwa nilai kedua kelas cukup berbeda, kelas V A yang diajarkan dengan media *Pop Up Book* nilai rata-rata hasil pemahaman belajar peserta didik 80,25, sedangkan kelas V B yang diajarkan dengan media *Big Book* nilai hasil kemampuan memahami isi bacaan peserta didik 72,25. Jadi dipahami bahwa lebih baik kemampuan memahami isi bacaan peserta didik yang diajarkan dengan media *Pop Up Book* daripada *Big Book*. Meskipun, hasil *pretest* dan *posttest* memperlihatkan bahwa kemampuan memahami isi bacaan peserta didik dengan menggunakan media *Pop Up Book* dan *Big Book* masing-masing terjadi peningkatan kemampuan memahami isi bacaan peserta didik pada kedua kelas tersebut.

Sesuai dengan beberapa penelitian sebelumnya yang diteliti oleh Bungatang dengan judul “Efektivitas Penggunaan Big Book Terhadap Peningkatan Kemampuan Membaca Peserta Didik di Madrasah Ibtidaiyah (MI) Attanmiyatul Ilmiah Makassar”. Hal ini menunjukkan lebih besar dari t tabel ($138,83 > 1,703$), sehingga hipotesis nihil (H_0) ditolak dan hipotesis H_1 diterima, maka dapat disimpulkan bahwa penerapan *big book* sangat efektif terhadap kemampuan membaca peserta didik di Madrasah Ibtidaiyah Attanmiyatul Ilmiah Makassar sesudah penggunaan *big book* dalam pembelajaran.

Fitiani Bambang dengan judul “Efektivitas Pemanfaatan Media Big Book Terhadap Kemampuan Membaca Peserta Didik Pada Kelas II di SD Inpres I Rappokalling” Hal ini menunjukkan setelah $t_{Hitung} = 8.06$ dan $t_{Tabel} = 1.70$ maka diperoleh $t_{Hitung} > t_{Tabel}$ atau $8.06 > 1.70$. Dapat kita simpulkan bahwa H_0 ditolak dan H_a diterima. Ini berarti bahwa pemanfaatan media *big book* efektif terhadap kemampuan membaca peserta didik pada kelas II di SD Inpres I Rappokalling.

Helda Arin dengan judul “Pengembangan Media Pop Up Book pada Materi Organisasi Kehidupan untuk Meningkatkan Motivasi dan Hasil belajar Peserta Didik SMP Kelas VII”. Hasil dari penelitian ini adalah mmedia yang dikembangkan dinyatakan layak oleh dosen para ahli dan guru dengan nilai kelayakan 3,3 dan nilai A yang dikategorikan “Sangat Baik” dan mendapat respon dari peserta didik dengan nilai 3,23 dan nilai A yang dikategorikan “Sangat Baik”.

BAB V

PENUTUP

A. Kesimpulan

Berdasarkan hasil dan pembahasan penelitian ini, maka dapat disimpulkan sebagai berikut:

1. Deskripsi kemampuan memahami isi bacaan peserta didik yang ajarkan dengan media *Pop Up Book* di SD Negeri Bontoramba menggambarkan kemampuan memahami isi bacaan peserta didik dengan sangat baik, sehingga kemampuan memahami isi bacaan yang diperoleh peserta didik berubah setelah menggunakan media ini.
2. Deskripsi kemampuan memahami isi bacaan peserta didik yang ajarkan dengan media *Big Book* di SD Negeri Bontoramba menggambarkan kemampuan memahami isi bacaan peserta didik dengan sangat baik, sehingga kemampuan memahami isi bacaan yang diperoleh peserta didik berubah setelah menggunakan media ini.
3. Terdapat perbedaan signifikan dari penggunaan media yang diajarkan dengan media *Pop Up Book* dan media *Big Book* terhadap kemampuan memahami isi bacaan peserta didik kelas V A dan V B SD Negeri Bontoramba. Pencapaian hasil atau kemampuan memahami isi bacaan peserta didik kelas V A yang diajarkan dengan media *Pop Up Book* sangat baik dibandingkan dengan kelas V B yang diajarkan dengan menggunakan media *Big Book*. Namun kedua media tersebut terlihat adanya peningkatan kemampuan memahami isi bacaan yang dicapai peserta didik setelah digunakan dalam proses pembelajaran.

B. Implikasi Penelitian

Berdasarkan hasil penelitian yang dilakukan, maka peneliti memberikan rekomendasi sebagai berikut:

1. Disarankan kepada guru mata pelajaran bahasa Indonesia dapat mendesain pop up *book* dan *big book* karena dapat meningkatkan kemampuan memahami isi bacaan peserta didik.
2. Disarankan agar peneliti dapat melanjutkan dan melakukan survei serupa dengan variabel yang lebih banyak dan populasi yang lebih besar.



DAFTAR PUSTAKA

- Arikunto, Suharsimi. *Prosedur Penelitian*, Jakarta: Rineka Cipta, 2010.
- Arsyad Azhar, *Media Pembelajaran* (Cet. V; Jakarta: Pt Raja Grafindo Fajar 2003), h. 15-16.
- Ariani Helda, “*Pengembangan Media Pop Up Book Pada Materi Organisasi Kehidupan Untuk Meningkatkan Motivasi dan Hasil Belajar Peserta Didik SMP Kelas VII*” Artikel Penelitian Pendidikan Ilmu Pengetahuan Alam Universitas Negeri Yogyakarta 2016.
- Al-Qur’an dan Terjemahannya (Cet. I; Bandung: Kementerian Agama RI, 2011), h.597.
- Abdurrahman Mulyono, *Pendidikan bagi Anak Berkesulitan Belajar* (Jakarta: Rineka Cipta. 2010).
- Ariani Helda, “*Pengembangan Media Pop Up Book Pada Materi Organisasi Kehidupan Untuk Meningkatkan Motivasi dan Hasil Belajar Peserta Didik SMP Kelas VII*” Artikel Penelitian Pendidikan Ilmu Pengetahuan Alam Universitas Negeri Yogyakarta 2016.
- Bungatang, *Efektivitas Penggunaan Media Big Book Terhadap Peningkatan Kemampuan Membaca Peserta Didik di Madrasah Ibtidaiyah (MI) Attanmiyatul Ilmiah Makassar*, Skripsi Jurusan PGMI Fakultas Tarbiyah dan Keguruan UIN Alauddin Makassar 2015.
- Bambang Fitriani, *Efektivitas Pemanfaatan Media Big Book Terhadap Kemampuan Membaca Peserta Didik Pada Kelas II di SD Inpres 1 Rappokalling*, Skripsi Jurusan PGMI Fakultas Tarbiyah dan Keguruan UIN Alauddin Makassar 2015.
- Daryanto, *Media Pembelajaran, Peranannya Sangat Penting Dalam Mencapai Tujuan Pembelajaran* (Edisi 1 Cet. 2) (Yogyakarta: Gava Media, 2013).
- Dzunanda, “Jurnal Library ITS Undergraduate: *Design Pop Up Child Book Figures Series Gatot Kaca*” <http://digilib.its.ac.id/public/ITS-Undergraduate-53803402100054abstrac%20id.pdf>. (Diakses 13 November 2021).
- Dewanti Handaruni, Anselmus Joenlloe dan Yerry Soepriyanto Pengembangan “Jurnal Teknologi Pendidikan: *Media Pop Up Book Untuk Pembelajaran Lingkungan Tempat Tinggalku Kelas IV SDN 1 Pakunden Kabupaten Ponorogo*, vol 1 no.1 (September 2018), h. 223. <https://scholar.google.co.id> (Diakses 16 November 2021).
- Dayu Dian Permatasari Kusuma & Liya Atika Anggarasari. “Jurnal Pendidikan Dasar Islam: *Pengaruh Penggunaan Media Big Book Writing Terhadap Keterampilan Menulis Bahasa Indonesia Siswa Kelas 5 SD Negeri 1 Pilangbango Madiun*”, Vol. 9 No. 1 (Juni 2017). h. 27. <https://scholar.google.ac.id> (Diakses 28 Desember 2019).
- Djamarah Syaiful Bahri, *Strategi Belajar Mengajar* (Cet. IV; Jakarta: Rineka Cipta, 2010).
- Dalman, *Keterampilan Membaca*, (Jakarta: PT Raja Grafindo Persada, 2014).

- Halimah Andi, "Pengaruh Metode SQ3R Terhadap Kemampuan Membaca Pemahaman" (Auladuna, Vol. 2 No. 2 Desember 2015).
- Hasanah Aan, *Pengembangan Profesi Guru* (Cet. I; Bandung: Cv Pustaka Setia, 2012).
- Halimah Andi, "Pengembangan Metode Membaca Permulaan Bagi Siswa SD/MI di Kabupaten Gowa". *Disertasi* (Makassar: PPs Universitas Negeri Makassar, 2017).
- Hadiana Latifah Hilda, dkk. "Jurnal Pendidikan Guru Sekolah Dasar: *Penggunaan Media Big Book Untuk Meningkatkan Keterampilan Membaca Kalimat Sederhana*", Vol. IV No. 2. (Desember 2018), h. 229. <https://scholar.google.ac.id> (Diakses 17 Desember 2019).
- Kiromi Ivonne Hafidlatil, Puji Yanti Fauziah, "Jurnal Pendidikan dan Pemberdayaan Masyarakat: *Pengembangan Media Pembelajaran Big Book Untuk Pembentukan Karakter Anal Usia Dini*, vol 3 no. 1 (Maret 2016), h. 50. <https://scholar.google.co.id> (Diakses 12 Desember 2019).
- Kurniawati Rikke, "Jurnal Bahasa dan Sastra: *Kemampuan Membaca Pemahaman Siswa Kelas XII SMA di Surabaya*" Vol. I No. 1 (2012), <https://scholar.google.ac.id> (Diakses 29 Desember 2019).
- Khoiruddin, dkk, *Kurikulum Tingkat Satuan Pendidikan: Konsep Dan Implementasi di Madrasah*, (Semarang: Pilar Media, 2007).
- Mukhtar, *Desain Pembelajaran Pendidikan Agama Islam*, (Cet. I; Jakarta: Misaka Galiza, 2003).
- Mudlofir Ali, Evi Fatimatur Rusydiyah, *Desain Pembelajaran Inovatif Dari Teori Ke Praktik* (Cet I; Jakarta: Pt Raja Grafindo Persada 2016).
- Nisaa Fitriana Khoirun, Zuanita Adriyanti, "Journal of Integrated Elementry Education: *Pengaruh Penggunaan Pop Up Book Terhadap Hasil Belajar Siswa Pada Materi Konsep Siklus Air*", vol. 1 no. 2 (2021), h. 90-91. <https://scholar.google.co.id> (Diakses 29 November 2021).
- Rahim Farida, *Pengajaran Membaca di Sekolah Dasar*, (Jakarta: Bumi Aksara, 2007).
- Rahmadani Ervi, *Pengaruh Penggunaan Media Pop Up Book dan Big Book terhadap Minat Baca*, Thesis Prodi Administrasi Pendidikan Konsentrasi Pendidikan Dasar Pascasarjana Universitas Negeri Makassar 2019.
- Saat Sulaiman, Sitti Mania, *Metodologi Penelitian Panduan Bagi Peneliti Pemula* (Gowa: Pusaka Almaida, 2019).
- Siregar Annisarti dan Elva Rahmah, "Jurnal Ilmu Informasi Perpustakaan dan Kampus". *Model Pop Up Book Keluarga Untuk Mempercepat Kemampuan Membaca Anak Kelas Rendah Sekolah Dasar*, Vol 5 No.1 (2016), h. 12 <https://scholar.google.co.id> (Diakses 14 November 2021).
- Sudjana Nana, Ahmad Rivai, *Media pengajaran* (Cet. X; Bandung: Sinar Baru Algrnsindo, 2011).

- Sundayana Rostina, *Media Pembelajaran Untuk Pembelajaran Matematika (untuk guru, calon guru, orang tua, dan para pecinta matematika)* (Cet. I; Bandung: Alfabeta, 2013).
- Sugiyono, *Metode Penelitian Kombinasi (Mixed Metdhos)*, (Cet.V: Bandung: Alfabeta, 2014).
- Sanjaya Wina, *Perencanaan dan Desain Sistem Pembelajaran*, S(Cet. I; Jakarta: Kencana, 2008).
- Sanjaya Wina, *Media Komunikasi Pembelajaran* (Jakarta: Kencana Prenada Media Group, 2014).
- Sudjana Nana, *Dasar-dasar Proses Belajar Mengajar* (Cet. VII; Bandung: Sinar Baru Algesindo, 2004).
- Subana, *Statistik pendidikan* (Cet. IV; Bandung Pustaka Setia, 2000).
- Syafiq Rahmat, *Pengukuran Data Statistik* (Cet, II; Jakarta: Erlangga, 2007).
- Siregar Safruddin, *Statistik Terapan Untuk Penelitian* (Jakarta: Grasindo, 2005).
- Sudijono Anas, *Pengantar Evaluasi Pendidikan* (Jakarta: Raja Grafindo Persada, 2001).
- Trianto, *Pengantar Penelitisn Pendidikan Bagi Pengembangan Profesi Pendidikan & Tenaga Kependidikan* (Cet. I Jakarta: Prenadamedia Group, 2010).
- Siregar Syofian, *Statistik Parametrik Untuk Penelitian Kuantitatif* (Cet. V; Jakarta: Pt Bumi Aksara, 2017).
- Sugiyono, *Metode Penelitian Pendidikan Kuantitatif, Kualitatif, Dan R & D* (Cet XIX: Bandung: Alfabeta, 2031).
- Siregar Syofian, *Metode Penelitian Kuantitatif Dilengkapi Dengan Perbandingan Perhitungan Manual & SPSS* (Cet. 4; Jakarta: Kencana, 2017).
- Sukardi, *Metodologi Penelitian Pendidikan* (Jakarta: Pt Bumi Aksara, 2012).
- Sudaryono, *Dasar-Dasar Evaluasi Pembelajaran* (Cet. I Yogyakarta: Graha Ilmu, 2012).
- Suryana Dadan, *Pendidikan Anak Usia Dini Stimulasi & Aspek Perkembangan Anak* (Cet. II; Jakarta: PrenadaMedia Group, 2019).
- Sanjaya Wina, *Perencanaan dan Desain Sistem Pembelajaran*, S(Cet. I; Jakarta: Kencana, 2008).
- Sugiono, *Metode Penelitian Kombinasi (Mixed Methods)*.
- Syafi'I, Asrof *Metodologi Penelitian Pendidikan*, (Surabaya: eLKAF, 2005).
- Sugiyono, *Metode Penelitian Kombinasi (Mixed Metdhos)*, (Cet.V: Bandung: Alfabeta, 2014).
- Sanjaya Wina, *Media Komunikasi Pembelajaran* (Jakarta: Kencana Prenada Media Group, 2014).
- Suryana Dadan, *Pendidikan anak Usia Dini Stimulasi & Aspek Perkembangan Anak* (Cet. II; Jakarta: Prenadamedia Group, 2019).
- Somadaya Samsu, *Strategi dan Teknik Pembelajaran Membaca*, (Cet. I; Yogyakarta: Graha Ilmu, 2011).

Tiro Muhammad Arif, *Dasar-Dasar Statistika* (Cet. III; Makassar: Andira Publisher, 2008).

Tarigan Henry Guntur, *Membaca Sebagai Suatu Keterampilan Berbahasa*, (Bandung: Angkasa, 2008).

USAID, *Buku Sumber untuk Dosen LPTK: Pembelajaran Literasi Kelas Awal SD/MI di LPTK*. Jakarta. USAID, 2014).

Yaumi Muhammad, *Media & Teknologi Pembelajaran* (Cet. I; Jakarta: Prenada Media Group).





LAMPIRAN A

- 1. Data Nilai Peserta didik kelas *Pop Up Book***
- 2. Data Nilai Peserta Didik Kelas *B
ig Book***

Lampiran A.1 Data Nilai Peserta Didik Kelas *Pop Up Book*

Nomor Responden	Nilai	
	<i>Pretest</i>	<i>Posttest</i>
1	69	94
2	63	89
3	45	69
4	52	75
5	46	70
6	52	80
7	64	90
8	70	94
9	57	79
10	40	65
11	63	89
12	40	65
13	58	84
14	45	70
15	64	85
16	40	69
17	51	74
18	75	94
19	58	84
20	70	94
Jumlah	1122	1613

Lampiran A.2 Data Nilai Peserta Didik Kelas *Big Book*

Nomor Responden	Nilai	
	<i>Pretest</i>	<i>Posttest</i>
1	51	65
2	75	85
3	52	65
4	45	60
5	63	70
6	75	85
7	40	60
8	52	69
9	63	70
10	57	69
11	45	60
12	58	89
13	46	65
14	75	80
15	64	74
16	70	79
17	58	69
18	45	64
19	69	75
20	75	84
Jumlah	1179	1442

LAMPIRAN B

- 1. Output analisis Deskriptif kelas Pop Up *Book***
- 2. Output analisis Deskriptif kelas *Big Book***

B.1 Output Analisis Deskriptif Kelas Pop Up Book

Pretest

Descriptive Statistics

	N	Range	Minimum	Maximum	Mean	Std. Deviation	Variance	Kurtosis	
	Statistic	Statistic	Statistic	Statistic	Statistic	Statistic	Statistic	Statistic	Std. Error
Memahami isi bacaan	20	35.00	40.00	75.00	56.1000	11.05917	122.305	-1.193	.992
Valid N (listwise)	20								

Posttest

Descriptive Statistics

	N	Minimum	Maximum	Mean	Std. Deviation
Pretest	20	40	75	56.10	11.059
Posttest	20	65	94	80.65	10.384
Valid N (listwise)	20				

B.2 Output Analisi Deskriptif Kelas Big Book

Pretest

Descriptive Statistics

	N	Range	Minimum	Maximum	Mean	Std. Deviation	Variance	Kurtosis	
	Statistic	Statistic	Statistic	Statistic	Statistic	Statistic	Statistic	Statistic	Std. Error
Memahami Isi Bacaan	20	35.00	40.00	75.00	58.9000	11.67048	136.200	-1.314	.992
Valid N (listwise)	20								

Posttest

Descriptive Statistics

	N	Minimum	Maximum	Mean	Std. Deviation
Pretest	20	40	75	58.90	11.670
Posttest	20	60	89	71.85	9.103
Valid N (listwise)	20				



LAMPIRAN C

- 1. Output Uji Normalitas**
- 2. Output Uji Homogenitas**
- 3. Output Uji T**

C.1 Output Uji Normalitas

Kelas Pop Up Book

One-Sample Kolmogorov-Smirnov Test

		Pretest	Posttest
N		20	20
Normal Parameters ^a	Mean	56.10	80.65
	Std. Deviation	11.059	10.384
Most Extreme Differences	Absolute	.134	.147
	Positive	.119	.147
	Negative	-.134	-.139
Kolmogorov-Smirnov Z		.598	.660
Asymp. Sig. (2-tailed)		.867	.777
a. Test distribution is Normal.			

Kelas Big Book

One-Sample Kolmogorov-Smirnov Test

		Pretest	Posttest
N		20	20
Normal Parameters ^a	Mean	58.90	71.85
	Std. Deviation	11.670	9.103
Most Extreme Differences	Absolute	.123	.181
	Positive	.123	.181
	Negative	-.116	-.109
Kolmogorov-Smirnov Z		.549	.807
Asymp. Sig. (2-tailed)		.924	.532
a. Test distribution is Normal.			

C2. Output Uji Homogenitas

Test of Homogeneity of Variances

Big

Levene Statistic	df1	df2	Sig.
.943	1	38	.338

C.3 Output Uji Man Whitney U Test

Ranks

	Kelas	N	Mean Rank	Sum of Ranks
Kemampuan Memahami	Pop Up Book	20	25.30	506.00
Isi Bacaan	Big Book	20	15.70	314.00
	Total	40		





DOKUMENTASI

1. Media Pop Up Book



2. Media Big Book



LAMPIRAN D

1. RPP

2. SOAL

RIWAYAT HIDUP PENULIS

Sulastri, Lahir di Bontoramba pada tanggal 13 Mei 1998. Putri ketiga dari tiga bersaudara yang pertama bernama Sutrisno S.Pd kemudian yang kedua Soeharto, hasil buah hati dari Bapak H, Mansyur S, Bsc dan Nurhayati. Penulis bertempat tinggal di Provinsi Sulawesi Selatan, Kabupaten Gowa, Kecamatan Somba Opu.

Pendidikan formal dimulai dari Pendidikan taman kanak-kanak di TK Bhayangkari pada tahun 2004, pada tahun 2005 penulis melanjutkan Pendidikan dijenjang sekolah dasar di Sd Negeri Sungguminasa dan lulus pada tahun 2010, ditahun yang sama penulis melanjutkan sekolah menengah pertama di Mts Aisyiyah Sungguminasa dan lulus pada tahun 2013, ditahun yang sama penulis melanjutkan pendidikan kejenjang Sekolah Menengah Atas di SMA 3 Sumgguminasa dan dinyatakan lulus pada tahun 2016. Dan pada tahun yang sama yaitu tahun 2016 penulis melanjutkan ke Jenjang S1 di Universitas Islam Negeri Alauddin Makkasar dan terdaftar sebagai salah satu mahasiswi di fakultas tarbiyah pada prodi pendidikan guru madrasah ibtidaiyah.