

**PENGARUH KUALITAS SUMBER DAYA MANUSIA DAN  
RELIGIUSITAS TERHADAP KINERJA KARYAWAN  
DAN MOTIVASI SEBAGAI VARIABEL MODERATING  
PADA BANK SULSELBAR SYARIAH  
CABANG SENGKANG**



*Diajukan Sebagai Salah Satu Syarat Untuk Meraih Gelar Sarjana Perbankan  
Syariah (S.E) Jurusan Perbankan Syariah  
Pada Fakultas Ekonomi dan Bisnis Islam  
UIN Alauddin Makassar*

Oleh :

**NINA ANGERENI YUSUF**  
**90500117001**

**PRODI PERBANKAN SYARIAH  
FAKULTAS EKONOMI DAN BISNIS ISLAM  
UNIVERSITAS ISLAM NEGERI ALAUDDIN MAKASSAR**

**2022**

## PERNYATAAN KEASLIAN SKRIPSI

Mahasiswa yang bertanda tangan dibawah ini:

Nama : Nina Anggereni Yusuf

NIM : 90500117001

Tempat / Tgl. Lahir : Sengkang / 25 Maret 1999

Jurusan / Prodi : Perbankan Syariah

Fakultas / Program : Ekonomi dan Bisnis Islam

Judul : Pengaruh Kualitas Sumber Daya Manusia Dan Religiusitas Terhadap Kinerja Karyawan Dan Motivasi Sebagai Variabel Moderating Pada Bank Sulselbar Syariah Cabang Sengkang

Menyatakan dengan sesungguhnya dan penuh kesadaran bahwa Skripsi ini benar adalah hasil karya penulis sendiri. Jika di kemudian hari terbukti bahwa ini merupakan duplikasi, tiruan, plagiat, atau dibuat orang lain, sebagian atau seluruhnya, maka skripsi dan gelar yang diperoleh karenanya batal demi hukum.

Gowa, Februari 2022  
Penyusun,

**Nina Anggereni Yusuf**  
**Nim : 90500117001**

## PENGESAHAN SKRIPSI



KEMENTERIAN AGAMA  
UNIVERSITAS ISLAM NEGERI ALAUDDIN MAKASSAR  
FAKULTAS EKONOMI DAN BISNIS ISLAM  
Kampus I : Jl. Sultan Alauddin No. 63 Makassar ■ (0411) 864924, Fax 864923  
Kampus II : Jl. H.M. Yasin Lampe Remangpelang Gowa. ■ 424835, Fax424835

### PENGESAHAN SKRIPSI

Skripsi yang berjudul **"Pengaruh Kualitas Sumber Daya Manusia Dan Religiusitas Terhadap Kinerja Karyawan Dan Motivasi Sebagai Variabel Moderating Pada Bank Syariah Syariah Cabang Sengkang"** yang disusun oleh **Nina Anggereni Yusuf**, NIM: 90500117001, Mahasiswa Jurusan Perbankan Syariah pada Fakultas Ekonomi dan Bisnis Islam Universitas Islam Negeri Alauddin Makassar, telah diuji dan dipertahankan dalam sidang Munaqasyah yang diselenggarakan pada hari Senin tanggal 14 Februari 2022, dan dinyatakan telah diterima sebagai salah satu syarat memperoleh gelar Sarjana Ekonomi pada Fakultas Ekonomi dan Bisnis Islam, Jurusan Perbankan Syariah.

Sarata-Gowa, 17 Februari 2022.

#### DEWAN PENGLIJI

Ketua : Prof. Dr. H. Abustani Ilyas, M.Ag.  
Sekretaris : Dr. Amiruddin K, M.El.  
Pembimbing I : Dra. Hj. Nuraini Guni, MM.  
Pembimbing II : Dr. Siti Aisyah, S.Ag., M.Ag.  
Penguji I : Dr. Siti Fatimah, S.E., MM.  
Penguji II : Saiful, S.AB., MA.

Diketahui Oleh :

Dekan Fakultas Ekonomi dan Bisnis Islam  
UIN Alauddin Makassar

Prof. Dr. H. Abustani Ilyas, M.Ag.  
NIP. 1966130 199303 1 003

## KATA PENGANTAR



*Assalamu'alaikum Warahmatullahi Wabarakatuh.*

Puji dan syukur penyusun panjatkan kehadirat Allah SWT, karena atas limpahan rahmat dan hidayah-Nya, sehingga penyusun dapat menyelesaikan skripsi ini. Shalawat serta Salam tak lupa penyusun curahkan kepada junjungan Nabi Besar Muhammad SAW, yang telah membawa umatnya dari alam kegelapan menuju alam terang benderang *minadzulumati ilannur*. Dengan izin dan kehendak Allah SWT, skripsi ini sebagai salah satu persyaratan untuk menyelesaikan Program Sarjana (S1) Jurusan Perbankan Syariah Fakultas Ekonomi dan Bisnis Islam Universitas Islam Negeri Alauddin Makassar, skripsi ini berjudul “Pengaruh Kualitas Sumber Daya Manusia Dan Religiusitas Terhadap Kinerja Karyawan Dan Motivasi Sebagai Variabel Moderating Pada Bank Sulselbar Syariah Cabang Sengkang” telah diselesaikan dengan waktu yang direncanakan.

Penyusunan skripsi ini terselesaikan dengan adanya kerjasama, bantuan, arahan, bimbingan, dan petunjuk-petunjuk dari berbagai pihak yang terlibat secara langsung maupun tidak langsung. Secara Khusus, penulis menyampaikan terima kasih yang sebesar-besarnya kepada kedua orang tua tercinta Ayahanda Muh. Yusuf C, dan Ibunda Heriyanti, yang telah melahirkan, membesarkan, bekerja keras dan selalu mendukung penyusun, serta Nasir, Wana dan Lili yang telah mengasuh dan mendidik penyusun dengan sepenuh hati dalam buaian kasih sayang kepada penyusun. Pada kesempatan ini pula penyusun ingin

menyampaikan rasa terima kasih atas sumbangsih pemikiran, waktu, dan tenaga serta bantuan moril dan materil dengan teriringi doa semoga menjadi amal ibadah dan mendapat balasan dari Allah SWT, kepada:

1. Prof. H. Hamdan Juhannis, M.A., Ph. D. selaku Rektor Universitas Islam Negeri Alauddin Makassar dan para Wakil Rektor serta seluruh staff dan jajarannya atas segala fasilitas yang diberikan dalam menimba ilmu di dalamnya.
2. Prof. Dr. H. Abustani Ilyas, M.Ag. selaku Dekan Fakultas Ekonomi dan Bisnis Islam UIN Alauddin Makassar beserta para Wakil Dekan I, II, III atas segala fasilitas yang diberikan dan senantiasa memberikan dorongan, bimbingan dan nasihat kepada penyusun.
3. Ismawati, SE., M.Si. dan Dr. Sudirman, M.Si. selaku Ketua dan Sekertaris Jurusan Perbankan Syariah Fakultas Ekonomi dan Bisnis Islam UIN Alauddin Makassar atas segala bantuan, kontribusi dan bimbingannya.
4. Dra. Hj. Nuraeni Gani. M.M. selaku Pembimbing I dan Dr. Sitti Aisyah. S.Ag., M.Ag. selaku Pembimbing II. Terima kasih atas waktu yang telah diluangkan untuk memberikan arahan, bimbingan dan saran yang membangun dalam penyusunan dan penyelesaian skripsi ini.
5. Dr. Siti Fatimah, S.E., M.M. selaku Penguji I dan Samsul , S.A.B., MA. selaku Penguji II. Terima kasih atas waktu yang telah diluangkan untuk memberikan koreksi serta masukannya dan saran yang membangun dalam menyelesaikan skripsi ini.

6. Seluruh dosen khususnya di Fakultas Ekonomi dan Bisnis Islam UIN Alauddin Makassar yang telah memberikan ilmunya dengan ikhlas kepada penyusun selama proses perkuliahan maupun praktikum jurusan.
7. Seluruh staff bagian akademik, tata usaha, jurusan dan perpustakaan Fakultas Ekonomi dan Bisnis Islam. Penyusun berterima kasih atas bantuannya dalam pengurusan dan pelayanan akademik dan administrasi.
8. Kepada Pimpinan dan seluruh pegawai pada Bank Sulselbar Syariah Cabang Sengkang yang telah menerima penyusun dengan sangat baik sehingga proses penyelesaian skripsi ini berjalan dengan lancar.
9. Untuk saudaraku (Anugrah, Fadel, Irwan dan Arya) serta seluruh keluarga yang belum sempat disebutkan satu persatu. Terima kasih atas dukungan dan motivasi kalian.
10. Untuk teman sejawad, rekan-rekan mahasiswa jurusan Perbankan Syariah angkatan 2017 (RAHN17), terkhusus Perbankan Syariah A angkatan 2017 yang selalu memotivasi, menemani, serta menjadi media informasi dan diskusi dalam berbagai hal.
11. Untuk teman seperjuangan, yaitu Nurjannah, Sasmitha N.S, Nursila, Annisa T, dan Eky Dwi Juswina. Terima kasih telah kebersamai hingga sampai pada titik ini, segala bantuan dalam berbagai hal (suka duka) yang dilewati bersama serta motivasi yang kalian berikan, Insya Allah bernilai Ibadah di sisi Allah SWT.
12. Untuk Natan (Ayyhaa, Tiranda, Puji dan Nisa) yang selalu memberikan semangat kepada penyusun dalam penyelesaian skripsi.

13. Untuk teman seperjuangan Siti, Aryana, A.Ola, A. Rahmi, dan Rahma. Terima kasih telah kebersamai berjuang sampai titik ini.

14. Semua pihak yang pada dasarnya tidak dapat penyusun sebutkan satu-persatu yang telah membantu kelancaran penyusunan skripsi ini.

Dalam penyusunan skripsi ini, penulis menyadari sepenuhnya bahwa skripsi ini jauh dari kesempurnaan. Oleh karena itu, dengan kerendahan hati, penyusun menerima saran dan kritik yang sifatnya membangun dari berbagai pihak demi kesempurnaan skripsi ini.

Akhirnya, hanya kepada Allah SWT. penyusun memohon ridho dan maghfirahnya, semoga segala dukungan serta bantuan semua pihak mendapat pahala yang berlipat ganda di sisi Allah SWT, semoga karya ini dapat bermanfaat kepada para pembaca, *Aamiin yaa rabbal Aalamiin.*

***Wassalamu'alakum Warahmatullahi Wabarakatuh***

Gowa, Februari 2022

UNIVERSITAS ISLAM NEGERI  
**ALAUDDIN**  
M A K A S S A R  
Penyusun

## DAFTAR ISI

PENGESAHAN SKRIPSI .....	ii
PERNYATAAN KEASLIAN SKRIPSI.....	iii
KATA PENGANTAR .....	iv
DAFTAR ISI.....	viii
DAFTAR TABEL.....	x
DAFTAR GAMBAR .....	xii
ABSTRAK .....	xiii
BAB I PENDAHULUAN.....	1
A. Latar Belakang .....	1
B. Rumusan Masalah .....	7
C. Tujuan Penelitian .....	7
D. Manfaat Penelitian .....	8
E. Hipotesis.....	9
F. Defenisi Operasional.....	10
G. Penelitian Terdahulu .....	14
BAB II LANDASAN TEORI.....	17
A. Kualitas Sumber Daya Manusia.....	17
B. Religiusitas.....	22
C. Kinerja Karyawan .....	26
D. Motivasi Kerja.....	29
E. Teori Organizational Citizenship Behavior .....	34
F. Pengaruh Antar Variabel.....	36
G. Karangka Pikir .....	38
BAB III METODE PENELITIAN.....	40



A. Jenis dan Lokasi Penelitian .....	40
B. Pendekatan Penelitian .....	40
C. Populasi dan Sampel .....	41
D. Sumber Data.....	41
E. Metode Pengumpulan Data .....	42
F. Teknik Pengolahan dan Analisis Data .....	43
G. Instrumen Penelitian.....	50
<b>BAB IV HASIL PENELITIAN DAN PEMBAHASAN.....</b>	<b>53</b>
A. Gambaran Umum Objek Penelitian .....	53
B. Deskripsi Karakteristik Responden.....	56
C. Hasil Pengolahan Data .....	61
D. Pembahasan.....	80
<b>BAB V PENUTUP.....</b>	<b>85</b>
A. Kesimpulan .....	85
B. Saran.....	85
<b>DAFTAR PUSTAKA .....</b>	<b>88</b>
<b>LAMPIRAN.....</b>	<b>92</b>



## DAFTAR TABEL

Tabel 1.1 : Latar Belakang Pendidikan Pegawai Bank Syariah.....	2
Tabel 1.2 : Ringkasan Hipotesis Penelitian .....	10
Tabel 1.3 : Penelitian Terdahulu .....	14
Tabel 3.1 : Skala Likert.....	43
Tabel 3.2 : Tabel Keputusan $R^2$ .....	47
Tabel 3.3 : Instrumen Penelitian .....	51
Tabel 4.1 : Identitas Perusahaan.....	53
Tabel 4.2 : Karakteristik Responden Berdasarkan Jenis Kelamin .....	57
Tabel 4.3 : Karakteristik Responden Berdasarkan Usia.....	58
Tabel 4.4 : Karakteristik Responden Berdasarkan Pendidikan Terakhir .....	59
Tabel 4.5 : Karakteristik Responden Berdasarkan Latar Belakang Pendidikan ...	60
Tabel 4.6 : Karakteristik Responden Berdasarkan Lama Bekerja .....	61
Tabel 4.7 : Hasil Uji Validitas .....	62
Tabel 4.8 : Hasil Uji Reliabilitas Data .....	64
Tabel 4.9 : Hasil Uji Normalitas .....	66
Tabel 4.10 : Hasil Uji Multikolinieritas .....	67
Tabel 4.11 : Hasil Uji Heteroskedastisitas .....	69
Tabel 4.12 : Hasil Uji Koefisien Determinasi ( $R^2$ ) .....	70
Tabel 4.13 : Tabel Keputusan ( $R^2$ ).....	70
Tabel 4.14 : Hasil Uji Signifikansi Parameter Individual (Uji Statistik t) $X_1$ .....	72
Tabel 4.15 : Hasil Uji Signifikansi Parameter Individual (Uji Statistik t) $X_2$ .....	73
Tabel 4.16 : Hasil Uji Signifikansi Simultan (Uji Statistik F).....	76
Tabel 4.17 : Hasil Uji Moderate Regression Analysis (MRA) Moderasi 1 .....	77
Tabel 4.18 : Hasil Uji Moderate Regression Analysis (MRA) Moderasi 2.....	78

Tabel 4.19 : Hasil Uji Signifikasi Parameter Individual (Uji Statistik t) & Moderate Regression Analysis (MRA)..... 79



## DAFTAR GAMBAR

Gambar 2.1 : Karangka Pemikiran.....	39
Gambar 4.1 : Struktur Organisasi PT. Bank Sulselbar Syariah Cab. Sengkang...	56
Gambar 4.2 : Kurva Uji t (Persial).....	74



## ABSTRAK

**Nama** : Nina Anggereni Yusuf  
**Nim** : 90500117001  
**Jurusan** : Perbankan Syariah  
**Judul** : Pengaruh Kualitas Sumber Daya Manusia Dan Religiusitas Terhadap Kinerja Karyawan Dan Motivasi Sebagai Variabel Moderating Pada Bank Sulselbar Syariah Cabang Sengkang

---

Penelitian ini bertujuan untuk menguji seberapa besar pengaruh Kualitas Sumber Daya Manusia dan Religiusitas terhadap Kinerja Karyawan dan Motivasi sebagai variabel moderating.

Penelitian ini menggunakan jenis penelitian kuantitatif dengan menggunakan pendekatan asosiatif. Jumlah sampel yang digunakan dalam penelitian ini adalah sebanyak 24 responden dari karyawan dengan menggunakan metode sampling jenuh. Penelitian ini menggunakan kuesioner yang diukur dengan menggunakan Skala Likert dan analisis data yang digunakan adalah analisis regresi linear berganda dan moderate regression analysis dengan menggunakan aplikasi program SPSS 25.

Hasil penelitian ini menunjukkan bahwa kualitas sumber daya manusia berpengaruh positif dan signifikan terhadap kinerja karyawan, religiusitas berpengaruh positif dan signifikan terhadap kinerja karyawan, kualitas sumber daya manusia dan religiusitas berpengaruh secara silmultan terhadap kinerja karyawan, motivasi mampu memoderasi hubungan antara kualitas sumber daya manusia terhadap kinerja karyawan, serta motivasi mampu memoderasi hubungan antara religiusitas terhadap kinerja karyawan pada Bank Sulselbar Syariah Cabang Sengkang.

**Kata Kunci** : *Kualitas Sumber Daya Manusia, Religiusitas, Kinerja Karyawan, dan Motivasi*

# **BAB I**

## **PENDAHULUAN**

### ***A. Latar Belakang***

Dalam melaksanakan suatu kegiatan dalam perusahaan tentu tidak terlepas dari sumber daya manusia sebagai pemikir, perencana dan pengendali karena sumber daya manusia dapat menentukan sehat atau tidaknya suatu perusahaan. Seperti kita ketahui bahwa sumber daya manusia salah satu penunjang sebagai roda penggerak jalannya suatu perusahaan, maka dari itu sebuah perusahaan mengharapkan sumber daya manusia yang berkualitas sebagai asset agar dapat menunjang perusahaan sehingga dapat terus berjalan.

Untuk meningkatkan kualitas sumber daya manusia tentunya tidak terlepas dari bekal pendidikan, pelatihan dan pengembangan yang dapat menunjang sumber daya manusia tersebut dalam melaksanakan tugas dan kewajibannya pada perusahaan. Bisa dibayangkan jika karyawan suatu perusahaan tidak memiliki kualitas yang memadai tentu akan berpengaruh terhadap kinerjanya dan tentunya akan kembali berdampak pada perusahaan tersebut. Sehingga kinerja karyawan menjadi sangat penting bagi suatu perusahaan karena keberhasilan dalam perusahaan sangat di pengaruhi oleh karyawan itu sendiri.

Dengan demikian menurut Sadarmayanti (2007:6), mengemukakan bahwa pengertian kualitas sumber daya manusia yaitu kualitas sumber daya manusia menyangkut mutu dari tenaga kerja ataupun karyawan yang menyangkut kemampuan maupun pengetahuan baik berupa kemampuan fisik, kemampuan intelektual (pengetahuan), maupun kemampuan psikologis (mental).

Namun fenomena pada masa sekarang ini pertumbuhan sumber daya manusia pada bank syariah yang belum memadai karena belum di dukung oleh kualitas sumber daya manusia itu sendiri, dimana fakta yang ada di lapangan menunjukkan sumber daya manusia yang ada pada bank syariah mayoritas bukan latar belakang dari pendidikan islamic banking, begitu pula dengan fakta yang saya temukan pada Bank Sulselbar Syariah Cabang Sengkang di mana seluruh karyawan yang bekerja, tidak satupun di antaranya berlatar belakang ataupun memiliki disiplin ilmu perbankan syariah maupun ekonomi islam. Tentunya hal ini menjadi salah satu pengaruh dari minimnya atau dengan kata lain belum meratanya pemahaman pihak internal bank syariah khususnya pada produk-produk yang ditawarkan bank syariah (Samsul & Ismawati, 2020). Padahal industri perbankan saat ini membutuhkan sumber daya manusia yang profesional dan berkualitas yaitu sumber daya manusia yang memiliki integritas konseptual dan tataran praktis tentang ekonomi Islam.

**Tabel 1.1**

**Latar Belakang Pendidikan Pegawai Bank Syariah  
(dalam Persentase)**

Tahun	SLTA	D3	S1	S1	S1	S1	S1	S1	S2
			Ekonomi	Hukum	Fisip	Pertanian	Teknik	Syariah	
<b>2017</b>	4,9	10,5	37,2	5,4	4,4	3,8	7,1	7,8	3,4
<b>2018</b>	6,2	18,7	38,0	6,2	5,2	4,9	7,6	9,1	4,1
<b>2019</b>	5,3	12,1	39,1	7,2	6,8	6,3	9,2	8,6	5,3

(Sumber: Statistik Perbankan Syariah Bank Indonesia, 2020)

Berdasarkan tabel 1.1 kondisi latar belakang pegawai bank syariah di atas bahwa permasalahan industri perbankan syariah dalam hal ini terjadi pada sumber daya manusia yang tentunya berpengaruh terhadap kualitas sumber daya manusia itu sendiri dengan adanya besaran jumlah pegawai yang justru berasal dari latar belakang ekonomi konvensional, bukan syariah tentunya akan berdampak terhadap kinerja karyawan pada perusahaan itu sendiri. Sebagaimana disebutkan di dalam hadist yang di tegaskan oleh Nabi Muhammad :

إِذَا ضَيِّعَتِ الْأَمَانَةُ فَانْتَظِرِ السَّاعَةَ قَالَ كَيْفَ إِضَاعَتُهَا يَا رَسُولَ اللَّهِ

قَالَ إِذَا أُسْنِدَ الْأَمْرُ إِلَى غَيْرِ أَهْلِهِ فَانْتَظِرِ السَّاعَةَ

*Rasulullah shallallahu 'alaihi wasallam bersabda: "Jika amanat telah disia-siakan, tunggu saja kehancuran terjadi." Ada seorang sahabat bertanya; 'bagaimana maksud amanat disia-siakan?' 'Nabi menjawab; "Jika urusan diserahkan bukan kepada ahlinya, maka tunggulah kehancuran itu." (HR. Al – Bukhari dari Abi Hurairah)*

Hadis di atas menjelaskan apabila sebuah hukum yang berkaitan dengan ajaran agama seperti kekhalifaan berupa kepemimpinan, pengajaran, peradilan dan yang lainnya kemudian di serahkan kepada orang yang bukan ahlinya untuk mengelola urusan tersebut, maka akan ada kehancuran, sebab menyerahkan urusan dalam hal *amar* (perintah) dan *nahi* (larangan) kepada yang tidak amanah, rapuh agamanya, lemah Islamnya, dan (mengakibatkan) merajalelanya kebodohan sehingga hilangnya ilmu dalam penerapan dan penegakkannya (Al – Munawi, 1996: 564). Maka jika perbankan syariah menginginkan peningkatan kinerja karyawan tentunya harus memperhatikan kualitas sumber daya manusia yang



dapat di lihat dari latar belakang pendidikan sehingga dapat menunjang peningkatan kinerja karyawannya agar lebih baik. Karena semakin baik kinerja bank maka akan mendorong peningkatan kepercayaan masyarakat terhadap bank, bank yang sehat dan baik akan mencerminkan kinerja yang sehat (Sitti Fatimah & Sumarlin, 2020).

Jadi sumber daya manusia berkualitas yang dibutuhkan pada bank syariah pada saat ini adalah sumber daya manusia yang tidak hanya menguasai secara keilmuan tetapi paham tentang konsep bank syariah dan ekonomi syariah, dan secara psikologis dia memiliki semangat keislaman yang tinggi.

Selain kualitas sumber daya manusia, religiusitas juga tidak menutup kemungkinan berpengaruh terhadap kinerja karyawan di mana masyarakat Indonesia yang mayoritas beragama Islam merupakan masyarakat religius yang berpegang pada nilai-nilai yang ada dalam ajaran agama dalam sikap atau tingkah laku serta keadaan hidup pada umumnya (Daradjat, 1975). Dalam aktivitas beragama sangat erat kaitanya dengan religiusitas yang bukan hanya terjadi pada ritual ibadah semata tetapi juga pada aktivitas lain, maka dari itu religiusitas dapat juga memprediksi perilaku seseorang dalam bekerja.

Namun problematika yang ada sampai saat ini masih sering kita temukan permasalahan yakni adanya karyawan bank yang menyalahgunakan wewenangnya, misalnya melakukan tindakan korupsi yang mengakibatkan karyawan tersebut di pecat. Di lokasi penelitian yang saya lihat, tingkat religisitasnya karyawan di sana sudah baik karena setiap karyawan melakukan kewajiban kepada Allah SWT yaitu menunaikan shalat dengan tepat waktu namun

tidak berjamaah yang alangkah lebih baik jika diterapkan. Karena dengan shalat berjamaah dapat mengefisienkan waktu yang juga erat kaitannya dengan dunia kerja sehingga dapat menumbuhkan atau membangun sinergi kekompakan dan tentunya sangat baik di terapkan untuk membangun kinerja karyawan. Maka dari itu sangat pentingnya sikap religiusitas seseorang sehingga dapat menjadi acuan dalam menyikapi segala hal utamanya dalam dunia kerja, dengan sikap religiusitas dapat mendorong individu dalam bersikap bijak maupun jujur dalam menghadapi tantangan dalam bekerja.

Seluruh anggota perusahaan di tuntut untuk memberikan kinerja yang terbaik yaitu kesediaan orang-orang dalam organisasi untuk berkontribusi secara positif, tidak hanya terbatas dalam kewajiban kerja secara formal, melainkan idealnya lebih dari kewajiban formalnya yang dikenal dengan istilah *organizational citizenship behavior (OCB)*.

Berdasarkan penelitian terdahulu membuktikan adanya perbedaan hasil yang didapatkan dari Pengaruh Kualitas Sumber Daya Manusia dan Religiusitas Terhadap Kinerja Karyawan, yakni: Penelitian yang dilakukan oleh Eko Muryanto dengan Judul “Pengaruh Kompensasi terhadap Kinerja dengan Motivasi sebagai Variabel Variabel Moderating”, Hasil penelitian ini menunjukkan bahwa kompensasi berpengaruh positif dan signifikan terhadap kinerja dan hasil lain juga dapat di simpulkan bahwa antara variabel motivasi kerja bukan variabel moderasi dalam hubungan antara variabel kompensasi dan variabel kerja, di mana variabel motivasi kerja merupakan variabel dependen dalam hubungannya dengan kinerja. Dan pada penelitian yang dilakukan oleh Merisa Fajar Aisyah dengan judul

“Pengaruh Kualitas Sumber Daya Manusia, Profesionalisme Kerja dan Komitmen Terhadap Kinerja Karyawan” dengan hasil penelitian dimana ke 3 variabel tersebut secara simultan berpengaruh positif dan signifikan terhadap kinerja karyawan. Serta penelitian yang dilakukan oleh Yusuf Tamzil dengan judul ‘Pengaruh Religiusitas dan Penyesuaian Diri Terhadap Kinerja Karyawan Perbankan Syariah di Kota Balikpapan’ dengan hasil Religiusitas memiliki pengaruh signifikan terhadap kinerja karyawan, demikian pula dengan penyesuaian diri.

Maka dengan adanya perbedaan hasil penelitian tersebut saya tertarik untuk melihat variabel lain yaitu motivasi apakah nantinya juga akan berpengaruh atau tidak terhadap hubungan dari kualitas sumber daya manusia dan religiusitas terhadap kinerja karyawan. Dimana saya mengambil Motivasi sebagai variabel moderating.

Penurunan motivasi kerja pada karyawan, salah satunya disebabkan tingginya beban kerja yang melebihi kemampuan dimana waktu yang tersedia terbatas dan imbalan yang kurang memadai atau tidak sesuai dengan beban kerja yang diberikan, maka hal ini harus menjadi perhatian dan pokok bagi perusahaan.

Demi tercapainya tujuan dari perusahaan maka sangat dibutuhkan motivasi yang tinggi bagi karyawan untuk bekerja lebih rajin serta menumbuhkan semangat kerja. Melihat pentingnya motivasi kerja pada karyawan dalam sebuah perusahaan, maka karyawan diperlukan perhatian lebih serius terhadap tugas yang dikerjakan atau tanggung jawab kepada pekerjaannya sehingga tujuan perusahaan tercapai atau terealisasikan. Dengan motivasi kerja yang tinggi, karyawan akan

bekerja lebih giat dan tekun di dalam melaksanakan pekerjaannya. Sebaliknya dengan motivasi kerja yang rendah karyawan tidak mempunyai semangat bekerja, mudah menyerah, dan kesulitan dalam menyelesaikan pekerjaannya.

Maka berdasarkan latar belakang maka peneliti tertarik untuk melakukan sebuah penelitian ***“Pengaruh Kualitas Sumber Daya Manusia dan Religiusitas terhadap Kinerja Karyawan dan Motivasi sebagai Variabel Moderating”***

### ***B. Rumusan Masalah***

Berdasarkan latar belakang yang telah dikemukakan sebelumnya, maka perumusan masalah pada penelitian sebagai berikut :

1. Apakah kualitas sumber daya manusia berpengaruh terhadap kinerja karyawan?
2. Apakah religiusitas berpengaruh terhadap kinerja karyawan?
3. Apakah kualitas sumber daya dan religiusitas berpengaruh secara simultan terhadap kinerja karyawan?
4. Apakah motivasi dapat memoderasi pengaruh kualitas sumber daya manusia terhadap kinerja karyawan?
5. Apakah motivasi dapat memoderasi pengaruh religiusitas terhadap kinerja karyawan?

### ***C. Tujuan Penelitian***

Dari rumusan masalah yang dikemukakan di atas, maka tujuan dari penelitian ini adalah :

1. Untuk mengetahui apakah terdapat pengaruh kualitas sumber daya manusia terhadap kinerja karyawan.
2. Untuk mengetahui apakah terdapat pengaruh religiusitas terhadap kinerja karyawan.
3. Untuk mengetahui apakah kualitas sumber daya dan religiusitas berpengaruh secara simultan terhadap kinerja karyawan.
4. Untuk mengetahui apakah motivasi dapat memoderasi pengaruh kualitas sumber daya manusia terhadap kinerja karyawan.
5. Untuk mengetahui apakah motivasi dapat memoderasi pengaruh religiusitas terhadap kinerja karyawan.

#### ***D. Manfaat Penelitian***

Adapun manfaat dari penelitian ini adalah :

##### **1. Manfaat Akademis**

- a. Diharapkan mampu memberikan kontribusi positif dalam pengembangan ilmu ekonomi dan bisnis Islam, utamanya pada bidang ilmu Perbankan Syariah.
- b. Dapat menjadi tambahan referensi, dasar acuan, pengembangan serta bahan pembelajaran untuk penelitian-penelitian selanjutnya yang berkaitan dengan kualitas sumber daya manusia dan religiusitas terhadap kinerja karyawan dan motivasi sebagai variabel moderating.

## 2. Manfaat Praktis

- a. Bagi bank syariah, penelitian ini dapat menjadi tambahan informasi atau masukan dalam mengambil kebijakan tentang pentingnya kinerja karyawan dengan mengukur seberapa besar pengaruh kualitas sumber daya manusia dan religiusitas dalam meningkatkan kinerja karyawan demi tercapainya kemajuan serta keberhasilan pada bank syariah.
- b. Bagi peneliti, dapat menambah pengetahuan di bidang perbankan syariah dan melengkapi informasi mengenai kualitas sumber daya manusia, religiusitas, kinerja karyawan serta motivasi kerja serta sebagai sarana untuk merealisasikan ilmu pengetahuan yang telah didapat selama duduk di bangku perkuliahan.

### *E. Hipotesis*

Melihat pada rumusan masalah, maka penulis mengemukakan hipotesis sebagai berikut :

1.  $H_1$  : diduga adanya pengaruh kualitas sumber daya manusia terhadap kinerja karyawan.
2.  $H_2$  : diduga adanya pengaruh religiusitas terhadap kinerja karyawan.
3.  $H_3$  : diduga adanya pengaruh secara simultan kualitas sumber daya dan religiusitas terhadap kinerja karyawan.
4.  $H_4$  : diduga motivasi dapat memoderasi kualitas sumber daya manusia terhadap kinerja karyawan.

5.  $H_5$  : diduga motivasi dapat memoderasi religiusitas terhadap kinerja karyawan.

**Tabel 1.2**

**Ringkasan Hipotesis Penelitian**

$H_1$	Kualitas sumber daya manusia berpengaruh terhadap kinerja karyawan.
$H_2$	Religiusitas berpengaruh terhadap terhadap kinerja karyawan.
$H_3$	Kualitas sumber daya dan religiusitas berpengaruh secara simultan terhadap kinerja karyawan.
$H_4$	Motivasi dapat memoderasi kualitas sumber daya manusia terhadap kinerja karyawan.
$H_5$	Motivasi dapat memoderasi religiusitas terhadap kinerja karyawan.

***F. Defenisi Operasional***

Definisi operasional variabel adalah segala sesuatu yang ditetapkan peneliti untuk dipelajari sehingga diperoleh informasi tentang data penelitian tersebut. Penelitian ini adalah penelitian kuantitatif untuk mencari hubungan antara variabel independen dan dependen, serta terdapat tambahan variabel moderating yang digunakan untuk membuktikan apakah mampu memoderasi atau tidak atau

dengan kata lain, dapat menunjukkan apakah mampu memoderasi hubungan antara variabel independen dengan variabel dependen.

Adapun definisi operasional yang terdapat dalam penelitian ini terdiri dari tiga variabel yakni variabel independen, variabel dependen, serta variabel moderating :

### **1. Variabel Independent**

Variabel Independent atau variabel bebas (X) merupakan variabel yang menjadi sebab terjadinya ( mempengaruhi ) variabel dependent (Y). Variabel independent dalam penelitian ini adalah Kualitas Sumber Daya Manusia ( $X_1$ ) dan Religiusitas ( $X_2$ ).

#### **a. Kualitas Sumber Daya Manusia ( $X_1$ ).**

Kualitas sumber daya manusia adalah kesanggupan tiap-tiap karyawan baik dalam menyelesaikan pekerjaannya, mengembangkan dirinya serta mendorong pengembangan diri rekan-rekannya.

Menurut Rivai (2008) adapun indikator yang digunakan dalam mengukur variabel dari kualitas sumber daya manusia, yaitu :

- 1) Kualitas intelektual (pengetahuan dan keterampilan)
- 2) Keberhasilan program pelatihan
- 3) Disiplin dalam bekerja
- 4) Beretika (etika perbankan)
- 5) Memahami syariah



b. Religiusitas ( $X_2$ )

Religiusitas adalah suatu keyakinan seseorang dalam meyakini suatu agamanya sehingga mendorong untuk bertindak laku sesuai dengan kadar ketaatannya terhadap agama yang diwujudkan dalam pengalaman nilai-nilai agama dengan mematuhi aturan-aturan dan menjalankan kewajiban-kewajiban dengan keikhlasan hati.

Menurut Rahmat (1986) adapun indikator yang digunakan dalam mengukur variabel dari religiusitas, yaitu :

- 1) Dimensi Ritual (menaati perintah agama).
- 2) Dimensi Ideologis (kepercayaan terhadap agama)
- 3) Dimensi Intelektual (pemahaman tentang agama)
- 4) Dimensi Pengalaman (pengalaman religius)
- 5) Dimensi Konsekuensi (hubungan sosial)

**2. Variabel Dependent**

Variabel Dependent adalah variabel yang terikat (Y), dimana nilainya dipengaruhi oleh variabel independent (X). Variabel dependent dalam penelitian ini adalah kinerja karyawan (Y).

Kinerja karyawan merupakan hasil kinerja yang dapat dicapai oleh seseorang atau kelompok orang dalam suatu organisasi baik secara kualitatif maupun secara kuantitatif, sesuai dengan kewenangan, tugas, dan tanggung jawab masing - masing dalam upaya mencapai tujuan organisasi.

Menurut Bernerdin (dalam Robbin,2003) adapun indikator yang digunakan dalam mengukur variabel dari kinerja karyawan, yaitu :

- 1) Kualitas kerja yang dihasilkan
- 2) Ketepatan atau eektivitas waktu
- 3) Kualitas personal (kemandirian)
- 4) Kemampuan bekerja sama
- 5) Komitmen kerja

### **3. Variabel Moderating**

Variabel Moderating adalah variabel yang akan menunjukkan apakah mampu memoderasi hubungan antara variabel independen dengan variabel dependen. Variabel moderating yang digunakan dalam penelitian ini adalah motivasi kerja pada karyawan bank syariah.

Motivasi kerja adalah sesuatu yang mendorong seseorang (baik berasal dari dalam maupun dari luar diri seseorang), sehingga seseorang tersebut akan memiliki semangat, keinginan dan kemauan yang tinggi serta akan memberikan kontribusi yang sebesar besarnya perusahaan.

Menurut Susili Martoyo (2000) adapun indikator yang digunakan dalam mengukur variabel dari motivasi kerja, yaitu :

- 1) Penempatan kerja yang tepat
- 2) Kenaikan jabatan
- 3) Kompesasi perusahaan (upah/gaji, insentif, tunjangan asuransi, dan fasilitas)

### G. Penelitian Terdahulu

**Tabel 1.3**  
**Penelitian Terdahulu**

No.	Nama Peneliti	Metode Penelitian	Judul Penelitian	Hasil Penelitian
1.	Merisa Fajar Aisyah (2015)	Teknik analisis data yang digunakan dalam penelitian ini adalah analisis regresi linier berganda	Pengaruh Kualitas Sumber Daya Manusia, Profesionalisme Kerja dan Komitmen Terhadap Kinerja Karyawan	Ke 3 variabel tersebut secara simulta berpengaruh positif dan signifikan terhadap kinerja karyawan
2.	Fadhilah (2020)	Teknik analisis data menggunakan analisis statistik deskriptif, uji kualitas data, uji asumsi klasik dan uji hipotesis.	Kompetensi Sumber Daya Manusia, Motivasi dan Kepuasan Kerja Terhadap Kinerja Karyawan dan Kompensasi sebagai Variabel Moderating.	Hasil penelitian ini menunjukkan kompetensi SDM, motivasi dan kepuasan kerja berpengaruh terhadap kinerja karyawan, kepuasan kerja berpengaruh terhadap kinerja karyawan, kompensasi belum mampu memoderasi kompetensi SDM, kompensasi mampu

No.	Nama Peneliti	Metode Penelitian	Judul Penelitian	Hasil Penelitian
				memoderasi motivasi terhadap kinerja karyawan dan kompensasi mampu memoderasi kepuasan kerja terhadap kinerja
3.	Arta Adi Kusuma (2013)	Teknik analisis data menggunakan Analisis deskriptif presentase dan Analisis Regresi Linier Berganda	Pengaruh Motivasi dan Lingkungan Kerja Terhadap Kinerja Karyawan	Motivasi memiliki pengaruh terhadap kinerja karyawan dengan kontribusi sebesar 12,04%. Lingkungan kerja memiliki pengaruh terhadap kinerja karyawan dengan kontribusi sebesar 8,88%. Motivasi dan lingkungan kerja secara bersama-sama memiliki pengaruh terhadap kinerja karyawan dengan kontribusi 37,6%.
4.	Tamzil Yusuf	Teknik analisis data menggunakan Uji Regresi Linier	Pengaruh Religiusitas dan Penyesuaian Diri terhadap Kinerja Karyawan Perbankan Syariah Kota Balikpapan.	Berdasarkan hasil penelitian bahwa religiusitas dan penyesuaian diri memiliki pengaruh yang signifikan terhadap kinerja karyawan.

No.	Nama Peneliti	Metode Penelitian	Judul Penelitian	Hasil Penelitian
5.	Eko Muryanto (2011)	Teknik analisis data menggunakan statistik deskriptif, uji validasi, uji reliabilitas, uji asumsi klasik.	Pengaruh Kompensasi terhadap Kinerja dengan Motivasi Kerja sebagai Variabel Moderating	Hasil dari penelitian menunjukkan bahwa kompensasi berpengaruh positif dan signifikan terhadap kinerja. Hasil lain yang dapat disimpulkan adalah bahwa antara variabel motivasi kerja bukan variabel moderasi dalam hubungan antara variabel kompensasi dan variabel kerja. Variabel motivasi kerja merupakan variabel independen (presicator) dalam hubungannya dengan kinerja.

## **BAB II**

### **LANDASAN TEORI**

#### ***A. Kualitas Sumber Daya Manusia***

Kunci keberhasilan utama bagi organisasi tersebut terletak pada kualitas sumber daya manusia yang mengendalikan dan menjalankannya (Gandapradja, 2004 : 117). Sumber daya manusia adalah satu-satunya yang memiliki akal, perasaan, pengetahuan, keterampilan serta karya sehingga tanpa adanya sumber daya manusia yang terlibat dalam perusahaan, maka tidak mungkin suatu perusahaan dapat berjalan untuk mencapai suatu tujuan. Maka dari itu sumber daya manusia perlu dikelola dengan baik dan profesional sehingga memiliki kualitas agar mampu tercipta keseimbangan antara kebutuhan sumber daya manusia, serta mampu memenuhi tuntutan untuk memajukan bisnis perusahaan. Maka dari itu kualitas sumber daya manusia menjadi persoalan penting untuk diperhatikan.

Kualitas sumber daya manusia dalam pandangan islam merupakan tercapainya individu yang memiliki kemampuan dan juga mutu, yang mereka peroleh dengan tetap mengacu pada pencapaian kesejahteraan yang di ridhoi Allah. Menurut Hasibuan (2003 : 244) dikatakan pengertian sumber daya manusia adalah kemahiran terpadu yang berasal dari daya fikir dan juga daya fisik yang dimiliki setiap insan. Perilaku dan sifatnya masih ada hubungan erat dari keturunan dan lingkungannya. Sedangkan menurut Hariandja (2002) berpendapat bahwa sumber daya manusia merupakan faktor terpenting pada suatu perusahaan selain modal

usaha. Maka dari itu sumber daya manusia sangat penting untuk di kelola dengan sebaik mungkin agar daya guna perusahaan semakin meningkat.

Menurut Sugeng (2002), kualitas sumber daya manusia merupakan pemahaman, keterampilan, dan kemampuan seseorang yang digunakan untuk menghasilkan layanan yang professional. Kualitas kerja perlu dilibatkan dalam konteks kerja sehingga tidak mengherankan kualitas sumber daya manusia yang memiliki integritas tinggi muncul dari kaum professional, yang memiliki ilmu pengetahuan dan pengalaman yang luas, sifat mandiri, komitmen, dan keterampilan yang tinggi serta berorientasi kepada masa depan sehingga hal ini biasa membentuk citra diri mereka terhadap perusahaan. Oleh karena itu, perhatian harus diberikan pada manajemen sumber daya manusia. Melalui sumber daya manusia yang efektif mengharuskan menejer untuk menemukan cara yang terbaik untuk mendayagunakan (memotivasi dan mengembangkan) orang-orang yang ada dalam lingkungan suatu perusahaan sehingga tujuan yang diinginkan dapat tercapai.

Berdasarkan pengertian diatas maka dapat disimpulkan bahwa sumber daya manusia adalah individu yang disebut sebagai tenaga kerja ataupun karyawan yang berkerja dalam suatu perusahaan. Dan kualitas sumber daya manusia adalah individu dalam suatu perusahaan yang memberikan sumbangan berharga demi tercapainya tujuan perusahaan yang ditunjang dengan skill atau kemampuan yang dapat diperoleh dari pendidikan serta pengalaman.

Fungsi manajemen sumber daya manusia :

1. Perencanaan, yaitu menentukan tujuan serta target bisnis, menyusun strategi untuk mencapai tujuan serta target, menentukan sumber daya yang sesuai dengan yang dibutuhkan, dan menetapkan standar kesuksesan dalam pencapaian suatu tujuan dan target bisnis untuk masa depan.
2. Pengorganisasian, yaitu mengalokasikan sumber daya, memberikan tugas-tugas serta menentukan prosedur yang dibutuhkan, membangun komunikasi serta koordinasi kerja antara atasan dan bawahan, pelatihan dan pengembangan tenaga kerja, dan penempatan tenaga kerja dengan posisi yang tepat.
3. Pengarahan, yaitu memberikan bimbingan dan motivasi kepada karyawan agar bertanggung jawab terhadap pekerjaannya dan memberi tugas serta penjelasan tentang pekerjaan sehingga karyawan dapat bekerja secara efektif dan efisien.
4. Pengawasan, yaitu menilai suatu kinerja berdasarkan pada penetapan standar kerja, melakukan perbaikan apabila diperlukan (Rivai, 2004).

Perencanaan sumber daya manusia akan memberikan gambaran yang utuh dan menyeluruh bagi masa depan sehingga mendorong seseorang untuk bekerja secara terencana, terukur dengan jelas, maksimal, dan optimal dalam merealisasikan tujuan yang ditetapkan (Yasin 2011:99).

Namun berhasil ataupun gagalnya pelaksanaan fungsi-fungsi manajemen tersebut sangat bergantung pada kualitas sumber daya manusia itu sendiri. Hal ini menunjukkan betapa pentingnya sumber daya manusia yang dituntut untuk memiliki kualitas ataupun skill yang baik, agar mampu menunjang perusahaan



untuk mencapai tujuan agar terus berkembang sejalan dengan tuntutan di era globalisasi ini. Karena dengan sumber daya manusia yang memiliki kualitas dapat menukung kemajuan perusahaan di masa yang akan datang.

Maka dari itu manusia layak menjadi seorang khalifah (pemimpin) dengan adanya segala potensi yang dimiliki mulai dari akal sampai dengan tubuh yang sempurna. Sebagaimana dalam ayat Al-Quran telah mengisyaratkan tentang kesempurnaan dalam diri manusia, yang berbunyi :

لَقَدْ خَلَقْنَا الْإِنْسَانَ فِي أَحْسَنِ تَقْوِيمٍ ﴿٤﴾

Artinya : *“sesungguhnya Kami telah menciptakan manusia dalam bentuk yang sebaik-baiknya.”* (Q.S. at-Tin/95:4)

Dari ayat di atas dapat di pahami bahwa Allah telah menciptakan manusia dalam bentuk dan sifat yang sebaik-baiknya (Shihab,2002:371). Kesempurnaan yang Allah berikan kepada manusia. Maka dari itu, dengan adanya kualitas yang dimiliki sumber daya manusia tentu dapat dengan mudah memaksimalkan kinerjanya sehingga dapat berdaya guna bagi perusahaan karena adanya seluruh potensi yang dimiliki individu tersebut.

Menurut Rivai (2009:8) indikator dari kualitas sumber daya manusia :

1. Disiplin, hal ini sangat dibutuhkan untuk tujuan organisasi, guna meningkatkan efisiensi semaksimal mungkin demi mencegah pemborosan waktu dan juga energi. Asumsinya bahwa pemimpin mempunyai pengaruh langsung atas sikap ataupun kebiasaan, maka dari itu kebiasaan ditentukan oleh pemimpin, baik itu cara kepemimpinannya maupun kepribadiannya

2. Kompetensi, merupakan bagian dari kepribadian yang mendalam dan melekat pada seseorang dimana individu tersebut memiliki kecakapan, kemampuan ataupun keahlian.
3. Beretika (Etika Perbankan), dimana etika tersebut mampu membedakan sesuatu yang baik maupun yang buruk yang berkenaan dengan tingkah laku manusia termasuk tugas moral dan kewajibannya. Etika dalam perusahaan menyakut tata kelola perusahaan yang baik, tanggung jawab perusahaan terhadap masyarakat. Adapun ketentuan yang diatur dalam etika adalah sikap, perilaku, cara berbicara dan juga cara bertanya, serta gerak gerik. Dengan menunjukkan sifat yang memiliki etika maka secara tidak langsung kualitas yang dimiliki tergambar dari apa yang dilakukan. Maka etika ini sangat penting penerapannya dalam melayani nasabah di bank.
4. Memahami Syariah Complaince, bank syariah harus memberikan keyakinan kepada masyarakat bahwa produk/jasa yang ditawarkan sesuai dengan prinsip-prinsip syariah, yakni terhindar dari unsur spekulatif ataupun tipuan. Maka dari itu sumber daya manusia memiliki peran penting dalam hal ini untuk memahami segala syariah secara menyeluruh. Dimana syariat islam tidak hanya digunakan pada produk-produk yang ditawarkan perbankan, namun juga mesti diterapkan di segala aspek baik itu dalam pengambilan keputusan, mulai dari para komisaris, direksi dan seluruh karyawan baik itu back office maupun front liner, seharusnya berusaha mengamalkan dan menerapkan syariat islam secara kaffah dalam setiap aktivitasnya yang mereka lakukan dalam kehidupan sehari-hari.

### **B. Religiusitas**

Religiusitas menurut Suhardiyanto (2001) adalah hubungan pribadi dengan Yang Maha Kuasa, Maha Pengasih dan Maha Penyayang (Tuhan) yang berkenan pada pribadi yang ilahi itu dengan melaksanakan kehendak-Nya dan menjauhi larangannya. Keberagamaan atau religiusitas menjadi sesuatu yang sangat penting dalam kehidupan manusia. Keberagamaan atau religiusitas diwujudkan dalam berbagai sisi kehidupan manusia. Di mana aktivitas beragama bukan hanya terjadi ketika seseorang melakukan perilaku ritual (beribadah), tapi juga ketika melakukan aktivitas lain yang didorong oleh kekuatan supranatural. Bukan hanya yang berkaitan dengan aktivitas yang tampak dan dapat dilihat mata, tapi juga aktivitas yang tak tampak dan terjadi dalam hati seseorang.

Banyak pakar mendefinisikan tentang religiusitas, yang dirumuskan dengan bahasa berbeda. Salah satunya memberikan pengertian bahwa Religiusitas adalah penghayatan agama seseorang yang menyangkut keyakinan, nilai dan perilaku yang didorong oleh kekuatan spiritual. Dalam pengertian lain dari religiusitas adalah intensitas keberagamaan, yang dalam hal ini pengertian yang penulis maksud bahwa intensitas adalah ukuran, tingkat (Kamus Besar Bahasa Indonesia, 1996). Sebagaimana firman Allah SWT yang berbunyi :

يَأْتِيهَا الَّذِينَ ءَامَنُوا اَدْخُلُوا فِي السِّلْمِ كَآفَّةً وَلَا تَتَّبِعُوا خُطُوَاتِ الشَّيْطٰنِ

إِنَّهُ لَكُمْ عَدُوٌّ مُّبِينٌ ﴿٢٠٨﴾

Artinya : *“Hai orang-orang yang beriman, masuklah kamu ke dalam Islam keseluruhan, dan janganlah kamu turut langkah-langkah syaitan. Sesungguhnya syaitan itu musuh yang nyata bagimu.”* (QS. Al Baqarah/2: 208).

Dari ayat di atas dapat di pahami bahwa perintah kepada kaum Muslimin untuk mencintai perdamaian. Peperangan dan permusuhan digambarkan sebagai mengikuti jalan setan. Hidup damai antar sesama Muslim atau dengan kelompok lain menjadi ajaran terpenting Islam. Karenanya peperangan inter dan antar umat sedapat mungkin dihindari. Ayat ini juga meletakkan perdamaian sebagai suatu sikap dasar dalam hubungan internasional sebagaimana yang dianut semua agama (Shihab, 2009).

Manusia di perintahkan untuk beriman secara penuh dengan berlandaskan ajaran agama Islam dan juga di tuntun untuk mampu mengimplemntasikan ajaran agamanya dalam kehidupan sehari-hari secara konsisten, karena itu agama memegang peranan yang sangat penting dalam kehidupan manusia di segala aspek, termasuk dalam bekerja. Karena keimanan yang di miliki tentu akan tercermin sifat religuisitas dari seorang karyawan, tingkat religiusitas yang semakin tinggi yang di miliki individu, maka tentu akan menjadi acuan dalam menyikapi segala hal utamanya dalam bekerja sehingga karyawan menghasilkan prestasi kinerja akan semakin tinggi.

Jadi menurut pandangan islam sikap religiusitas merupakan integrasi secara menyeluruh antara pengetahuan agama, perasaan serta tindakan keagamaan dalam diri seseorang. Religiusitas dapat dilihat dari aktivitas beragama dalam kehidupan sehari-hari yang dilaksanakan (impementasikan) secara rutin dan konsisten.

Menurut Glock & Stark (1988) seperti ditulis oleh Djamaluddin Ancok (2008:77) konsep religiusitas tersebut mencoba melihat keberagamaan seseorang bukan hanya dari satu atau dua dimensi, tetapi mencoba memperhatikan segala dimensi. Keberagamaan dalam islam bukan hanya diwujudkan dalam bentuk ibadah ritual saja, tapi juga dalam aktivitas-aktivitas lainnya. Sebagai suatu sistem yang menyeluruh, islam mendorong pemeluknya untuk beragama secara menyeluruh pula.

Ada lima dimensi keberagamaan seseorang yang dapat diukur untuk mengetahui apakah seseorang tersebut religius atau tidak. Lima dimensi tersebut dapat dijelaskan sebagai berikut :

1. Dimensi Ritual ; yaitu mengukur sejauh mana seseorang melaksanakan kewajiban ritualnya dalam agama yang dianut. Misalnya; pergi ke tempat ibadah, berpuasa, dan lain-lain.
2. Dimensi Ideologis ; dimensi ini mengukur sejauh mana kepercayaan seseorang terhadap kebenaran agama-agamanya. Semua ajaran yang berlandaskan dari Al-quran dan hadits harus menjadi pedoman kehidupan. Misalnya; menerima keberadaan Tuhan, malaikat dan setan, surga dan neraka, dan lain-lain.
3. Dimensi Intelektual : yaitu tentang sejauh mana seseorang mengetahui, mengerti, serta paham tentang ajaran agamanya, dan sejauh mana seseorang mencari tahu untuk menambah pemahamannya dalam hal keagamaan yang berkaitan dengan agamanya. Dengan tingkat wawasan seseorang yang luas sehingga perilaku keberagamaan akan lebih terarah.

4. Dimensi Pengalaman : yaitu berkaitan dengan jauh mana seseorang Muslim dalam merasakan pengalaman religius. Dalam Islam dimensi ini terwujud karena dekat dengan Allah, doa-doanya sering terkabul, perasaan khusuk ketika melaksanakan sholat, perasaan tergetar ketika mendengar adzan ataupun ayat-ayat al-quran, perasaan syukur kepada Allah, perasaan mendapat peringatan ataupun pertolongan dari Allah.
5. Dimensi Konsekuensi ; dimensi ini berkaitan dengan sejauh mana seseorang itu mau berkomitmen dengan ajaran agamanya dalam kehidupan sehari-hari atau aspek komitmen ini mengarah pada hubungan sesama manusia (hubungan sosial) . Misalnya; menolong orang lain, bersikap jujur, mau berbagi, tidak mencuri, dan lain-lain. Dimensi sosial adalah perwujudan ajaran agama dalam kehidupan masyarakat, meliputi semua perilaku yang didefinisikan oleh agama (Rahmat, 1986:37).

Dari lima dimensi diatas, maka religiusitas merupakan penggabungan secara menyeluruh antara pengetahuan agama dan perasaan serta tindakan keagamaan dalam diri seseorang atau dapat digambarkan sebagai suatu keselarasan antara kepercayaan terhadap agama. Dengan adanya implementasi nilai-nilai religiusitas yang di miliki seseorang maka berdampak pada kinerjanya, yaitu menjadikan individu-individu tersebut lebih bertanggung jawab terhadap kinerjanya dan amanah dalam melaksanakan sehingga mampu memberikan pengaruh baik bagi organisasi (Urfan, 2019).

### **C. Kinerja Karyawan**

Optimalisasi sumber daya manusia menjadi titik sentral perhatian organisasi dalam meningkatkan kinerja pegawai, maka dari itu sumber daya manusia berperan dalam segala hal dalam menentukan semua kegiatan yang ada dalam organisasi yang tercermin melalui kinerja karyawan (Gani, 2018). Maka dapat dikatakan sumber daya manusia adalah sumber yang sangat penting atau faktor kunci untuk mendapatkan kinerja yang baik. Kinerja (prestasi kerja) merupakan hasil kerja yang dicapai oleh individu atau kelompok dalam, yang sesuai dengan wewenang dan tanggung jawab masing-masing dalam rangka mencapai tujuan organisasi bersangkutan secara legal, tidak melanggar hukum dan sesuai dengan moral maupun etika (Mangkunegara, 2005; dalam Mustofa, 2017).

Menurut Hasibuan (2002:160) kinerja adalah merupakan suatu hasil kerja yang dicapai seseorang dalam melaksanakan tugas-tugasnya atas kecakapan, usaha dan kesempatan. Berdasarkan paparan diatas kinerja adalah suatu hasil yang dicapai seseorang dalam melaksanakan tugas-tugas yang didasarkan atas kecakapan, pengalaman dan kesungguhan serta waktu menurut standar dan kriteria yang telah ditetapkan sebelumnya.

Kinerja karyawan dalam perspektif islam yaitu bentuk nyata dari pemahaman yang dilandaskan pada prinsip – prinsip moral yang sangat kuat sehingga dapat memotivasi untuk melahirkan karya yang bermutu.

Kinerja karyawan adalah hasil dari proses pekerjaan tertentu secara berencana pada waktu dan tempat dari karyawan serta organisasi bersangkutan menurut Mangkuprawira dan Hubeis (2007:153). Menurut Stolovitch and Keeps

(dalam blog Mangkuprawira) Kinerja adalah seperangkat hasil yang dicapai dan merujuk pada tindakan pencapaian serta pelaksanaan sesuatu pekerjaan yang diminta.

Kinerja dalam islam merupakan sumber kebenaran yang mampu memberikan ruang yang sangat luas kepada ummatnya untuk bekerja dan berbisnis sepanjang apa yang mereka kerjakan dan juga bisniskan tidak melanggar atau bertentangan dengan syariah, karena kinerja sebagai hal penting dalam kehidupan untuk mencapai kemaslahatan serta manfaat dunia akhirat maka sangat penting sumber daya manusia yang profesional serta bertanggung jawab terhadap kinerjanya (Ilham,2017). Sebagaimana firman Allah SWT yang berbunyi :

وَلِكُلِّ دَرَجَاتٍ مِّمَّا عَمِلُوا وَيُؤْتِيهِمْ أَجْرَهُمْ وَهُمْ لَا يُظْلَمُونَ ﴿١٩﴾

Artinya : *“Dan bagi masing-masing mereka derajat menurut apa yang telah mereka kerjakan dan agar Allah mencukupkan bagi mereka (balasan) pekerjaan-pekerjaan mereka sedang mereka tiada dirugikan.”*(QS. Al ahqaf/46 : 19).

Dari ayat di atas dapat di pahami bahwa masing-masing orang, muslim dan kafir, akan mendapat kedudukan yang sesuai dengan apa yang ia lakukan. Itu semua agar Allah menunjukkan keadilan-Nya kepada mereka dan memenuhi balasan amal perbuatan mereka, tanpa dicurangi sedikit pun, karena mereka berhak menerima balasan yang telah ditentukan untuknya. (Shihab, 2007).

Setiap amal perbuatan yang dilakukan manusia, Allah pasti akan membalas semuanya berdasarkan apa yang telah mereka kerjakan. Artinya apabila seorang karyawan bekerja mengikuti serta mentaati perintah-perintah Allah, yaitu dengan memberikan kinerja yang maksimal bagi kemajuan perusahaan. Tentu Allah akan



membalas dengan menunjukkan hasil kinerja yang terbaik pula, sehingga hal ini tidak hanya berdampak baik bagi diri individu sendiri, tetapi juga bagi perusahaan.

Dari beberapa pendapat ahli dapat disimpulkan bahwa kinerja karyawan adalah hasil kerja yang dilakukan oleh individu-individu dalam suatu organisasi agar tercapai tujuan yang diinginkan suatu organisasi dan meminimalisir kerugian.

Kinerja karyawan diukur dengan instrumen yang dikembangkan dalam studi yang tergabung dalam ukuran kinerja secara umum, kemudian di Terjemahkan ke dalam penilaian perilaku secara mendasar. Menurut Gomez (2003); dalam Rihadi (2010), untuk melakukan penelitian terhadap kinerja ada delapan dimensi dalam melakukan pengukuran kinerja pegawai yaitu Kualitas kerja (*Quality of Work*), Kuantitas kerja (*Quantity of Work*), Pengetahuan kerja (*Job Knowledge*), Kreatifitas (*Creativeness*), Kerjasama (*Cooperative*), Inisiatif (*Initiative*), Ketergantungan (*Dependability*), dan Kualitas personal (*Personal Qualities*).

Menurut Handoko (2001:193) yaitu faktor-faktor kinerja juga dipengaruhi oleh motivasi, kepuasan kerja, tingkat stres, kondisi fisik pekerjaan, sistem kompensasi, desain pekerjaan, komitmen terhadap organisasi dan aspek-aspek ekonomis, teknis serta keperilakuan lainnya. Menurut Bernardin (dalam Robbins, 2003:260) bahwa kinerja dapat dikatakan baik bila karyawan memenuhi hal sebagai berikut:

1. Kualitas kerja, diukur dari pemahaman karyawan terhadap kualitas pekerjaan ataupun kesempurnaan tugas yang dihasilkan.

2. Kuantitas, diukur dari persepsi karyawan terhadap jumlah aktivitas yang ditugaskan beserta hasilnya.
3. Waktu produksi (*production time*), diukur dari persepsi pegawai terhadap suatu aktivitas yang diselesaikan dari awal waktu sampai menjadi output.
4. Efektivitas, persepsi karyawan dalam menilai pemanfaatan waktu dalam menjalankan tugas, efektivitas penyelesaian tugas dibebankan organisasi.
5. Kemandirian, tingkat dimana karyawan dapat melakukan fungsi kerjanya tanpa meminta bantuan atau bimbingan dari orang lain, diukur dari persepsi karyawan dalam melakukan fungsi kerjanya masing-masing sesuai dengan tanggung jawabnya.
6. Komitmen kerja, tingkat dimana karyawan mempunyai komitmen kerja dengan instansi dan tanggung jawab karyawan terhadap kantor.

Maka setiap organisasi akan terus berusaha meningkatkan kinerja karyawannya demi tercapainya tujuan dari yang ditetapkan organisasi (Sadarmayanti, 2011: 79). Dengan demikian pula, memiliki kinerja yang berkualitas serta mumpuni maka seorang karyawan dapat melayani nasabah dengan baik.

#### ***D. Motivasi Kerja***

Motivasi kerja karyawan menjadi sangat penting dalam organisasi, karena memberikan pengaruh terhadap kinerja perusahaan secara menyeluruh. Semangat atau tidaknya karyawan sangat dipengaruhi oleh motivasi kerja yang ada dalam dirinya (Rahsel, 2016:5). Dengan motivasi tentunya akan mendorong

produktivitas kerja seseorang sehingga mampu berpengaruh terhadap apa yang menjadi tujuan perusahaan.

Motivasi adalah menjadi daya dorong yang mengakibatkan seseorang dalam organisasi memiliki keinginan untuk mengerahkan kemampuan dalam bentuk keahlian atau keterampilan tenaga dan waktunya untuk menyelenggarakan berbagai kegiatan yang menjadi tanggung jawabnya dan menunaikan kewajibannya, dalam rangka pencapaian tujuan dan berbagai sasaran organisasi yang telah ditentukan sebelumnya (Sondang Siagian, 2003:138). Motivasi merupakan hasrat di dalam seseorang yang menyebabkan orang tersebut melakukan tindakan (Robert L. Mathis dan John H. Jackson, 2006 : 89).

Motivasi kerja adalah sesuatu yang menimbulkan dorongan atau semangat kerja (Samsudin, 2006). Keith Davis dan Newstroon (1995:65) karyawan termotivasi untuk bekerja adalah orang yang melihat bahwa pekerjaannya telah mencapai tujuan secara maksimal.

Motivasi kerja dalam perspektif islam yaitu kemauan untuk bekerja yang tidak hanya untuk mencari nafka semata, tetapi bekerja yang dilandaskan niat ibadah karena Allah yang merupakan kewajiban manusia kepada Allah. Sebagaimana firman Allah SWT yang berbunyi :

وَقُلْ أَعْمَلُوا فَسَيَرَى اللَّهُ عَمَلَكُمْ وَرَسُولُهُ وَالْمُؤْمِنُونَ وَسَتُرَدُّونَ إِلَىٰ عِلْمِ

الْغَيْبِ وَالشَّهَادَةِ فَيُنَبِّئُكُم بِمَا كُنتُمْ تَعْمَلُونَ ﴿١٠٥﴾

Artinya : *“Dan Katakanlah: "Bekerjalah kamu, maka Allah dan Rasul-Nya serta orang-orang mukmin akan melihat pekerjaanmu itu, dan kamu akan dikembalikan kepada (Allah) Yang Mengetahui akan yang ghaib dan yang nyata, lalu diberitakan-Nya kepada kamu apa yang telah kamu kerjakan.”* (Q.S. At-Taubah/9:105)

Dari ayat di atas dapat di pahami bahwa bekerjalah kalian dan jangan segan-segan melakukan perbuatan baik dan melaksanakan kewajiban. Sesungguhnya Allah mengetahui segala pekerjaan kalian, dan Rasulullah serta orang-orang Mukmin akan melihatnya. Mereka akan menimbanginya dengan timbangan keimanan dan bersaksi dengan perbuatan-perbuatan itu. Kemudian setelah mati, kalian akan dikembalikan kepada Yang Maha Mengetahui lahir dan batin kalian, lalu mengganjar dengan perbuatan-perbuatan kalian setelah Dia memberitahu kalian segala hal yang kecil dan besar dari perbuatan kalian itu.. (Shihab, 2002).

Allah memerintahkan kepada hamba-Nya untuk senangtiasa beramal, kerana amal merupakan pekerjaan, usaha, dan perilaku. Maka selain beribadah, manusia juga di tuntutan untuk terus bekerja dengan sungguh-sungguh dan berusaha, maka ayat di atas merupakan motivasi dari Allah untuk seorang mukmin agar bersemangat dalam bekerja, kerana dengan adanya motivasi yang tinggi pada karyawan tentunya akan memberikan pengaruh yang baik terhadap peningkatan kinerjanya pada perusahaan.

Dari pendapat para ahli tersebut dapat diambil kesimpulan motivasi kerja adalah sesuatu yang timbul dari diri seseorang yang mendorong dirinya untuk melakukan sesuatu yang searah dengan tujuan organisasi. Pentingnya motivasi kerja yaitu dapat menunjang dalam meningkatkan kinerja karyawan. Tanpa adanya motivasi kerja karyawan maka sangat sulit untuk menyelesaikan pekerjaannya

secara maksimal, karena tidak adanya kemauan yang timbul dari dalam diri seseorang (Sutrischastini, 2015)

Teori “Tiga Kebutuhan” dikemukakan oleh David McClelland dalam Siagian (2004 : 167) inti teori ini terletak pada pendapat yang mengatakan bahwa pemahaman tentang motivasi akan semakin mendalam apabila disadari bahwa setiap orang mempunyai tiga jenis kebutuhan, yaitu :

1. Kebutuhan akan berprestasi (*Need for Achievement*)
2. Kebutuhan akan kekuasaan (*Need for Power*)
3. Kebutuhan afiliasi (*Need for Affiliation*)

Hal ini senada dengan pendapat yang dikemukakan oleh Susili Martoyo (2000); dalam Rahsel (2016) yang menyatakan bahwa “...*disinilah sangat penting untuk disadari tiap-tiap pimpinan dalam sebuah organisasi, yakni adanya teknik-teknik untuk dapat memelihara performa serta kualitas kerja karyawan, antara lain dengan memberikan motivasi kepada karyawan agar dapat melaksanakan tugas mereka sesuai dengan ketentuan dan arahan*”.

Jenis motivasi kerja yang dapat diberikan kepada karyawan :

1. Memberikan sebuah jaminan finansial, untuk seorang pekerja biasanya memiliki motivasi utama yakni memperoleh upah berupa gaji atau imbalan sebagai jaminan atas apa yang mereka lakukan pada perusahaan. Dengan adanya jaminan yang diberikan kepada karyawan maka motivasi dari diri akan muncul dengan sendirinya, sehingga dapat memotivasi untuk melakukan tugasnya dengan penuh rasa tanggung jawab.

2. Memberikan penghargaan bagi karyawan yang berprestasi, dengan adanya penghargaan baik itu berupa tambahan gaji maupun bingkisan kecil yang diberikan atasan kepada karyawan atas pencapaian kinerjanya yang mampu memajukan perusahaan. Dari sinilah motivasi bertambah untuk bekerja dengan memberikan kontribusi lebih besar lagi terhadap perusahaan karena karyawan merasa diperhatikan.
3. Adanya kenaikan jabatan sebagai pencapaian karier karyawan, manusia cenderung tidak merasa puas atas apa yang mereka dapatkan, sama halnya karyawan yang menargetkan untuk mendapatkan kenaikan pangkat, maka perlu motivasi kerja yang tinggi untuk mendapatkan posisi jabatan tersebut yang tidak terlepas dari produktivitas dan performa kerja yang memadai.

Tujuan pemberian motivasi menurut Nurul Astuty dalam Jurnal Kependidikan Triadik (2010) antara lain :

1. Mendorong gairah dan semangat kerja karyawan
2. Meningkatkan produktifitas kerja karyawan
3. Meningkatkan tingkat kesejahteraan karyawan
4. Meningkatkan kedisiplinan dan menurunkan tingkat absensi karyawan
5. Mempertinggi rasa tanggung jawab karyawan terhadap tugas-tugasnya.

Maka dengan adanya motivasi kerja pada karyawan mampu mendorong kinerjanya agar dapat lebih maksimal dengan hasil terbaik dengan harapan perusahaan dapat berkembang dengan baik.

### ***E. Teori Organizational Citizenship Behavior***

Organizational Citizenship Behavior atau yang sering disingkat OCB sering diartikan sebagai perilaku yang melebihi kewajibannya yang tidak berhubungan dengan kompensasi langsung, artinya tidak semua yang dikerjakan mengharap imbal hasil, OCB (*Organizational Citizenship Behavior*) ini lebih pada perilaku sosial serta kesukarelaan dari individu-individu untuk bekerja melebihi apa yang menjadi tanggung jawabnya. OCB (*Organizational Citizenship Behavior*) ini melibatkan beberapa aspek perilaku yang meliputi perilaku menolong orang lain, menjadi volunter untuk tugas-tugas ekstra, menaati aturan serta prosedur di tempat kerja, sehingga perilaku ini menjadi nilai tambah karyawan dan merupakan bentuk perilaku sosial yang positif dan bermakna membantu (Aldag dan Resckhe, 1997)

Menurut para pakar organisasi OCB (*Organizational Citizenship Behavior*) sangatlah penting bagi keberhasilan suatu perusahaan, karena organisasi tidak dapat mengantisipasi seluruh perilaku karyawan dalam perusahaan dengan hanya mengandalkan deskripsi kerja (George, 1996). Beberapa contoh pentingnya OCB (*Organizational Citizenship Behavior*) dalam suatu organisasi menurut Bolon (1997) antara lain adalah:

1. Munculnya usaha-usaha yang ditujukan untuk melindungi organisasi beserta asetnya.
2. Munculnya saran-saran yang bermanfaat untuk perbaikan organisasi.
3. Munculnya kesediaan untuk melakukan training yang akan meningkatkan tanggung jawab.

4. Terciptanya kondisi yang baik dalam organisasi dan lingkungan sekitar organisasi.
5. Munculnya kegiatan-kegiatan gotong-royong.

Menurut Podsakoff et al. (2000), OCB (*Organizational Citizenship Behavior*) dapat mempengaruhi sebuah organisasi karena beberapa alasan :

1. OCB (*Organizational Citizenship Behavior*) akan membantu meningkatkan produktivitas rekan kerjanya.
2. OCB (*Organizational Citizenship Behavior*) dapat meningkatkan produktifitas manajerial.
3. OCB (*Organizational Citizenship Behavior*) dapat membantu dalam mengefisienkan penggunaan sumber daya manusia dalam organisasi untuk tujuan produktif.
4. OCB (*Organizational Citizenship Behavior*) mampu menurunkan tingkat kebutuhan penyediaan sumber daya manusia bagi organisasi.
5. OCB (*Organizational Citizenship Behavior*) dapat menefektifkan kegiatan maupun aktifitas kordinasi antara rekan kerja.
6. OCB (*Organizational Citizenship Behavior*) dapat meningkatkan kemampuan organisasi untuk mendapatkan dan mempertahankan sumber daya manusia yang berkualitas serta mampu memberikan kesan bahwa organisasi merupakan tempat bekerja yang lebih menarik.
7. Dan OCB (*Organizational Citizenship Behavior*) juga mampu meningkatkan kemampuan organisasi beradaptasi atas perubahan-perubahan lingkungan bisnis.



Dengan demikian OCB (*Organizational Citizenship Behavior*) merupakan suatu perilaku sukarela karena rasa cinta terhadap pekerjaannya, dengan adanya perilaku ini yang tertanam dalam individu-individu dalam sebuah organisasi tentunya akan mendorong peningkatan kinerja serta efektivitas demi kelangsungan hidup organisasi. Dengan memiliki OCB (*Organizational Citizenship Behavior*) ini karyawan cenderung memiliki loyalitas tinggi terhadap organisasi tempat mereka bekerja, sehingga sifat OCB (*Organizational Citizenship Behavior*) ini dapat diaplikasikan pada organisasi, khususnya dalam meningkatkan kualitas sumber daya manusia.

#### ***F. Pengaruh Antar Variabel***

##### **1. Pengaruh Kualitas Sumber Daya Manusia terhadap Kinerja Karyawan.**

Kualitas sumber daya manusia merupakan segala sesuatu yang melekat pada diri seseorang yang menyakuti pengetahuan, kemampuan maupun skill dan memiliki keinginan untuk terus mengembangkan potensi yang ada pada dirinya serta mendorong pengembangan diri pada rekan-rekan kerjanya. Maka dengan adanya kualitas yang dimiliki sumber daya manusia tentunya akan berpengaruh terhadap peningkatan kinerjanya pada perusahaan. Kemampuan ini dapat dicapai manakala individu tersebut mempunyai bekal pendidikan, pelatihan serta pengalaman yang memadai untuk dapat menunjang tugas dan tanggung jawabnya yang diberikan (Kharis 2010:8).

##### **2. Pengaruh Religiusitas terhadap Kinerja Karyawan.**

Religiusitas merupakan pembauran secara kompleks antara pengetahuan agama dan tindakan keagamaan dalam diri seseorang yang dapat mereka

implementasikan dalam kehidupan sehari-hari secara rutin, tapi hal ini tidak semata dikaitkan pada ranah ibadah semata namun juga pada aktivitas lain maka dari itu religiusitas dapat memprediksi seseorang dalam bekerja. Karena dengan sifat religiusitas yang dimiliki seorang karyawan tentunya mereka akan bertingkah laku dan bersikap dalam setiap aktivitas sesuai dengan norma dan aturan dalam agama. Maka sifat religiusitas yang dimiliki karyawan tentu akan berpengaruh terhadap kinerjanya. Religiusitas sangat penting untuk dimiliki karyawan, karena semakin tinggi tingkat religiusitas yang dimiliki karyawan, maka motivasi karyawan untuk menghasilkan kinerja yang baik juga akan semakin tinggi (Sulistyo:2015)

### **3. Pengaruh Kualitas Sumber Daya Manusia dan Religiusitas terhadap Kinerja Karyawan**

Menurut pendapat Mangkunegara (2006:67) kinerja karyawan merupakan hasil kerja secara kualitas dan kuantitas yang dicapai seorang karyawan dalam melaksanakan tugas dan tanggung jawabnya yang diberikan. Agar kinerja seorang karyawan menghasilkan hasil yang maksimal sesuai dengan apa yang menjadi tujuan perusahaan, maka karyawan harus mempunyai kualitas terbaik pada dirinya dan menerapkan sikap religiusitas sebagai acuan dalam menghadapi segala hal utama dalam bekerja sehingga dapat mendorong peningkatan kinerja karyawan.

### **4. Kualitas Sumber Daya Manusia terhadap Kinerja Karyawan yang di Moderasi Motivasi.**

Disamping pentingnya kualitas sumber daya manusia pada sebuah organisasi, di duga masih ada faktor lain yang dapat mempengaruhi kinerja

karyawan. Penelitian terdahulu mengenai motivasi kerja sebagai variabel moderating terhadap kinerja karyawan yaitu penelitian yang dilakukan oleh Dimba dan Obonyo (2019) dengan hasil variabel motivasi mampu memoderasi hubungan antara praktik manajemen sumber daya manusia perusahaan terhadap kinerja karyawan.

## **5. Pengaruh Religiusitas terhadap Kinerja Karyawan yang di Moderasi Motivasi**

Disamping pentingnya religiusitas terhadap kinerja karyawan, motivasi juga di duga sebagai faktor yang dapat mempengaruhi kinerja karyawan, karena dengan motivasi kerja yang tinggi seseorang dapat menumbuhkan semangat kerja sehingga kinerja yang di peroleh akan lebih baik pula, tentu dengan motivasi kerja yang di miliki karyawan maka akan tercermin pula sikap religiusitas yang dimilikinya, karena Allah melarang ummatnya untuk bermalas-malasan.

### ***G. Kerangka Pikir***

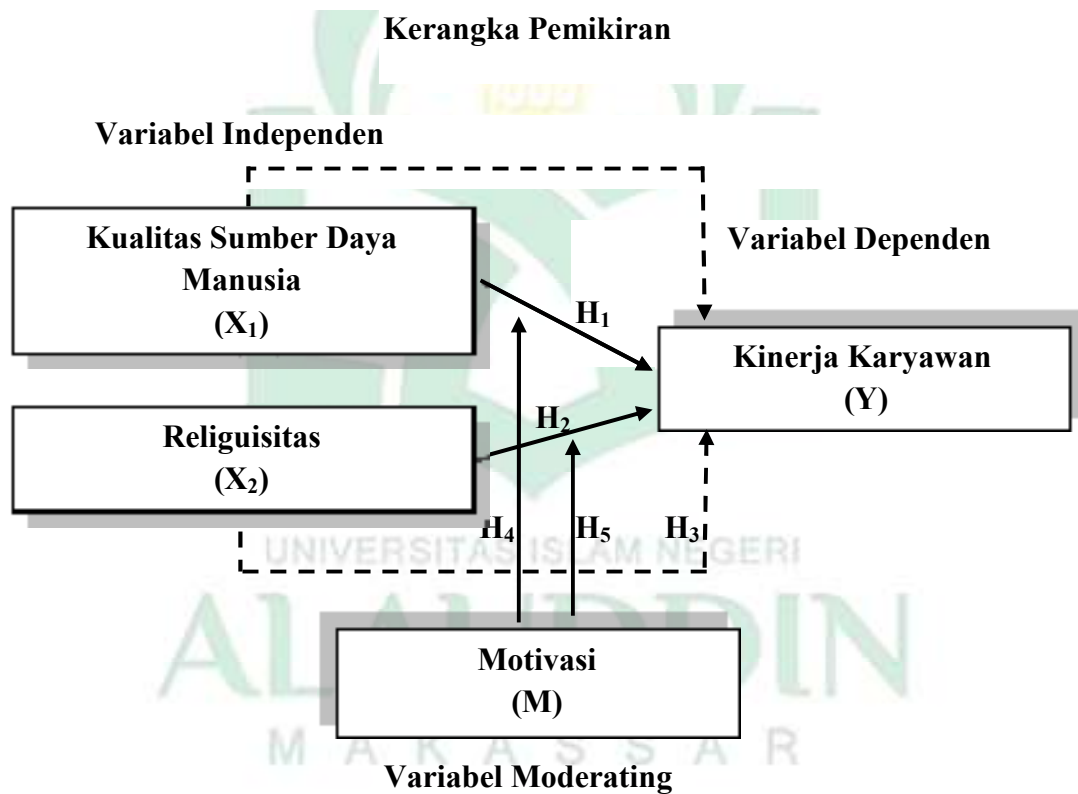
Kerangka Berpikir merupakan sebuah model atau juga gambaran yang berupa konsep yang didalamnya itu menjelaskan mengenai suatu hubungan antara variabel yang satu dengan variabel yang lainnya.

Oleh karna itu, sebaiknya kerangka berpikir tersebut dibuat di dalam bentuk diagram atau juga skema, dengan tujuan untuk dapat mempermudah memahami beberapa variabel data yang kemudian akan dipelajari ditahap selanjutnya.

Kerangka konsep yang dapat digunakan untuk kajian teoritis mengenai pengaruh antara masing-masing variabel independen terhadap variabel dependen serta pengaruh antara masing-masing variabel independen terhadap variabel

dependen dengan variabel moderating. Maka penjelasan diatas, kerangka pemikiran penelitian sebagai berikut :

Gambar 2.1



**Keterangan :**

- > = pengujian secara persial
- > = pengujian secara simultan

Model penelitian diatas menjelaskan bahwa variabel independen terdiri atas kualitas sumber daya manusia dan religiusitas, variabel dependen yaitu kinerja

karyawan, sedangkan variabel moderating yaitu motivasi. Dimana Variabel Kualitas Sumber Daya Manusia ( $X_1$ ) dan Religuisitas ( $X_2$ ) menggunakan pengujian secara persial berpengaruh terhadap Kinerja Karyawan ( $Y$ ), serta di moderating dengan Motivasi ( $M$ ). Serta variabel independen Kualitas Sumber Daya Manusia ( $X_1$ ) dan Religuisitas ( $X_2$ ) menggunakan pengujian secara simultan berpengaruh terhadap Kinerja Karyawan ( $Y$ ).



## **BAB III**

### **METODE PENELITIAN**

#### ***A. Jenis dan Lokasi Penelitian***

##### **1. Jenis Penelitian :**

Jenis metode penelitian yang digunakan dalam penelitian ini adalah metode kuantitatif. Penelitian kuantitatif adalah suatu proses menemukan pengetahuan yang menggunakan data berupa angka sebagai alat menganalisis keterangan mengenai apa yang ingin diketahui. Kasiram (2008: 149) dalam bukunya Metodologi Penelitian Kualitatif dan Kuantitatif. Dengan data yang diperoleh berupa angka-angka yang dapat dihitung, yang berkaitan dengan masalah yang diteliti untuk mendapatkan gambaran tentang Pengaruh Kualitas Sumber Daya Manusia dan Religiusitas terhadap Kinerja Karyawan dan Motivasi sebagai Variabel Moderating pada Bank Sulselbar Syariah Cabang Sengkang yang diperoleh dari kuesioner.

##### **2. Lokasi Penelitian :**

Penelitian ini dilakukan pada Bank Sulselbar Syariah Cabang Sengkang dan waktu yang digunakan dalam penelitian ini di mulai dari pengajuan penelitian pada tanggal 11 Oktober 2021 sampai terlaksananya penelitian 11 November 2021.

#### ***B. Pendekatan Penelitian***

Pendekatan yang digunakan peneliti dalam penelitian ini adalah pendekatan asosiatif. Pendekatan asosiatif adalah penelitian yang bertujuan untuk mengetahui

pengaruh ataupun hubungan antara dua variabel atau lebih. Peneliti menggunakan metode kausal-asosiatif, yang dimana metode kausal adalah hubungan yang bersifat sebab akibat, terdapat variabel dependen dan independen (Sugiyono, 2017)

### ***C. Populasi dan Sampel***

#### **1. Populasi**

Populasi adalah wilayah generalisasi yang terdiri atas objek atau subjek yang mempunyai kualitas dan karakteristik tertentu yang ditentukan oleh peneliti untuk dipelajari dan kemudian ditarik kesimpulan (Sugiyono, 2015). Populasi dalam penelitian ini adalah karyawan Bank Sulselbar Syariah Cabang Sengkang sebanyak 24 karyawan.

#### **2. Sampel**

Sampel menurut Sugiyono (2012) merupakan bagian dari jumlah dan karakteristik yang dimiliki oleh populasi. Sampel yang diambil dalam penelitian ini yaitu seluruh karyawan Bank Sulselbar Syariah Cabang Sengkang yang berjumlah 24 karyawan. Metode sampling yang digunakan metode sampling jenuh.

### ***D. Sumber Data***

#### **1. Data Primer**

Menurut Sugiono (2014), data primer adalah data yang diperoleh secara langsung dari sumbernya. Dengan melakukan survai secara langsung untuk mengetahui tanggapan responden mengenai variabel-variabel yang diteliti.

## **2. Data Sekunder**

Data sekunder diperoleh secara tidak langsung, diperoleh dengan mencari dan mengumpulkan berbagai bahan bacaan dan menggali berbagai teori yang berkaitan dengan topik penelitian yang diperoleh dari buku, artikel, jurnal dan sejenisnya. (Sugiono, 2014).

### ***E. Metode Pengumpulan Data***

#### **1. Wawancara**

Wawancara yang dilakukan dengan metode tanya jawab tentang gambaran umum perusahaan yang berhubungan dengan penelitian kepada pihak yang berhubungan pada perusahaan yang berlangsung secara lisan dengan tatap muka.

#### **2. Kuesioner**

Kuesioner adalah metode pengumpulan dengan menggunakan item pertanyaan atau pernyataan-pernyataan dengan format tertentu kepada responden yang terkait dengan indikator pada penelitian, yang nantinya digunakan sebagai alat pengumpulan data yang digunakan untuk pengujian hipotesis.

#### **3. Studi Pustaka**

Teknik pengumpulan data menggunakan yang diperoleh dari beberapa literatur, buku, artikel, jurnal dan sejenisnya yang berhubungan dengan objek penelitian dan dapat mendukung bahan kajian penelitian.



**Tabel 3.1**  
**Skala Likert**

<b>Jenis Jawaban</b>	<b>Bobot</b>
<b>Sangat Setuju (SS)</b>	<b>5</b>
<b>Setuju (S)</b>	<b>4</b>
<b>Cukup Setuju (CS)</b>	<b>3</b>
<b>Tidak Setuju (TS)</b>	<b>2</b>
<b>Sangat Tidak Setuju (STS)</b>	<b>1</b>

(Sumber: Sugiyono, 2015)

Skala Likert digunakan untuk mengukur sikap, pendapat dan persepsi seseorang atau sekelompok tentang kejadian atau gejala sosial. Dalam penelitian gejala sosial telah ditetapkan secara spesifik oleh peneliti, yang selanjutnya disebut sebagai variabel penelitian. Dengan menggunakan skala Likert, maka variabel yang akan diukur dijabarkan menjadi dimensi, dimensi dijabarkan menjadi subvariabel kemudian subvariabel dijabarkan lagi menjadi indikator-indikator yang dapat diukur. Kemudian, indikator-indikator yang terukur ini dapat dijadikan titik tolak untuk membuat item instrument yang berupa pertanyaan atau pernyataan yang perlu dijawab oleh responden.

## ***F. Teknik Pengolahan dan Analisis Data***

### **1. Analisis Statistik Deskriptif**

Analisis deskriptif digunakan untuk menjelaskan dan menggambarkan berbagai karakteristik responden secara keseluruhan berdasarkan usia, pendidikan

terakhir, latar belakang pendidikan, dan lama bekerja karyawan Bank Sulselbar Syariah Cabang Sengkang.

## 2. Uji Kualitas Data

Dalam suatu penelitian dapat dikatakan akurat jika telah melakukan uji pada setiap pada setiap instrumen pada variabel yang digunakan. Setiap penelitian dapat dilakukan pengujian yaitu dengan menggunakan uji validitas dan uji reliabilitas data. Berikut hasil pengujian dari kualitas data :

### a. Uji Validitas

Uji validitas digunakan untuk mengetahui valid atau tidaknya suatu kuesioner. Suatu kuesioner dikatakan valid jika pertanyaan pada kuesioner mampu mengungkapkan sesuatu yang akan diukur oleh kuesioner tersebut. Uji validitas dilakukan dengan membandingkan nilai  $r$  hitung dengan nilai  $r$  tabel dengan degree of freedom ( $df$ ) =  $n-2$  dengan alpha 0.05. Jika  $r$  hitung lebih besar dari  $r$  tabel dan nilai positif maka butir atau pertanyaan atau indikator tersebut dinyatakan valid (Ghozali, 2011). Adapun rumus untuk mencari  $r$  tabel :  $Df : n-2$

### b. Uji Reliabilitas Data

Uji reliabilitas adalah alat untuk mengukur suatu kuesioner yang merupakan indikator dari variabel atau konstruk. Suatu kuesioner dikatakan reliable atau handal jika jawaban seseorang terhadap pertanyaan adalah konsisten atau stabil dari waktu ke waktu.

Cara yang digunakan untuk menguji reliabilitas kuesioner pada penelitian ini dengan melihat besaran nilai *Cronbach Alpha*. Suatu konstruk atau

variable dikatakan reliable jika memberikan nilai *Cronbach Alpha*  $> 0.60$  (Ghozali, 2011).

### 3. Uji Asumsi Klasik

#### a. Uji Normalitas

Uji normalitas disini wajib dipenuhi untuk dapat dilaksanakan analisis regresi. Uji normalitas adalah usaha untuk menentukan apakah data variabel yang kita miliki mendekati populasi distribusi normal atau tidak. Bahasa lainnya, apakah data kita terdistribusi normal atau tidak. Uji normalitas bertujuan untuk menguji apakah dalam model regresi, variabel pengganggu atau residual memiliki distribusi normal atau tidak (Ghozali, 2011).

Kalau asumsi ini dilanggar maka uji statistik menjadi tidak valid untuk jumlah sampel kecil. Untuk mendeteksi apakah residual berdistribusi normal atau tidak yaitu dengan melakukan uji *One Sample Kolmogorov Smirnov (One Sample K-S)*, untuk penentuan normalitas dengan uji *One Sample Kolmogorov Smirnov (One Sample K-S)*, yakni apabila nilai *Asymp. Sig. (2-tailed)* penelitian lebih kecil dari  $< 0.05$  maka data tidak berdistribusi secara normal, sebaliknya jika lebih dari  $> 0.05$  maka data berdistribusi secara normal.

#### b. Uji Multikolinieritas

Uji multikolinieritas juga menjadi sangat penting, sama halnya dengan dengan uji yang lain karena uji ini dapat membuktikan apakah terdapat hubungan atau korelasi diantara variabel bebas (Variable Independent).

Dimana data penelitian dikatakan baik apabila tidak ditemukan atau dengan kata lain tidak terjadi korelasi diantara variabel independen.

Untuk dasar pengukuran ada tidaknya korelasi antara variabel bebas dapat dilihat dari nilai *Tolerance* dan *VIF*. Jika nilai *Tolerance* lebih besar dari  $> 0.10$  maka artinya tidak terdapat korelasi antar variabel bebas, namun jika lebih kecil dari  $< 0.10$  maka artinya terdapat korelasi antar variabel bebas. Sedangkang untuk nilai *VIF*, jika lebih kecil dari  $< 10.00$  maka artinya tidak terdapat korelasi antara variabel bebas, namun jika lebih besar dari  $> 10.00$  maka artinya terdapat korelasi antara variabel bebas.

c. Uji Heteroskedastisitas

Menurut Ghozali (2013) uji ini bertujuan untuk menguji apakah dalam model regresi terjadi ketidaksamaan varian dan residual satu pengamatan kepengamatan lain. Jika varian dan residual satu pengamatan kepengamatan lain tetap, maka disebut homoskedastisitas dan jika tidak disebut heteroskedastisitas. Model regresi yang baik adalah yang memiliki sifat homoskedastisitas.

Dalam penelitian ini, uji yang digunakan yaitu Haterokedestisitas Glesjser dimana jika nilai *Signifikasi (Sig)* antara variabel independen dengan absolut residual lebih besar dari  $> 0.05$  maka tidak terjadi masalah heterokedastisitas.

#### 4. Uji Hipotesis

Uji hipotesis melalui analisis regresi linear berganda. Analisis regresi linear berganda yaitu analisis yang bertujuan untuk memprediksi nilai dua atau lebih variabel independen terhadap variabel dependen.

##### a. Koefisien Determinasi ( $R^2$ )

Uji ini pada intinya mengukur seberapa jauh kemampuan model dalam menerangkan variansi variabel dependen. Nilai koefisien determinasi terdapat di  $0 < R^2 < 1$ , dimana nilai  $R^2$  yang kecil berarti menunjukkan kemampuan variabel-variabel independen dalam menjelaskan variasi variabel dependen amat terbatas.

Variabel independen dianggap memberikan informasi yang dibutuhkan untuk memprediksi variabel dependen apabila Nilai  $R^2$  mendekati satu. Sehingga jika  $R^2=0$  maka diantara variabel independen dan variabel dependen tidak mempunyai hubungan, sedangkan jika  $R^2 = 1$  maka diantara variabel independen dan variabel dependen terdapat suatu hubungan yang kuat. Dalam pengambilan keputusan dapat dilihat dalam tabel berikut ini :

**Tabel 3.2**

**Tabel Keputusan  $R^2$**

Interval Koefisien	Tingkat Hubungan
0.00-0.199	Sangat Rendah
0.20-0.399	Rendah
0.40-0.599	Sedang

0.60-0.799	Kuat
0.80-1.00	Sangat Kuat

Sumber : Sugiyono, 2018

b. Uji Signifikansi Parameter Individual (Uji Statistik t)

Uji t adalah suatu pengujian yang dilakukan untuk membuktikan pengaruh variabel independen secara individu terhadap variabel dependen. Penentuan hasil uji statistik t dapat dilihat dari nilai *Sig* dan nilai t sebagai berikut :

- 1) Jika nilai *Sig* lebih kecil dari 0.05 ( $<0.05$ ) maka menunjukkan berpengaruh, sedangkan nilai *Sig* lebih besar dari 0.05 ( $>0.05$ ) maka menunjukkan tidak berpengaruh.
- 2) Jika nilai t maka  $t_{hitung}$  harus lebih besar dari  $t_{tabel}$  ( $t_{hitung} > t_{tabel}$ ) maka menunjukkan berpengaruh, sedangkan jika nilai  $t_{hitung}$  lebih kecil dari  $t_{tabel}$  ( $t_{hitung} < t_{tabel}$ ) maka akan menunjukkan tidak berpengaruh. Adapun rumus untuk mencari  $t_{tabel}$  :  $(a/2:n-k-1)$

c. Uji Signifikansi Simultan (Uji Statistik F)

Uji statistik F adalah suatu pengujian terhadap semua variabel independen, untuk membuktikan apakah semua variabel independen dapat mempengaruhi variabel dependen secara bersama-sama (simultan). Pengujian ini dilakukan dengan menggunakan statistik F dapat dilihat dari nilai *Sig* nilai F sebagai berikut :

- 1) Jika nilai *Sig* lebih kecil dari 0.05 (<0.05) maka menunjukkan berpengaruh secara simultan sedangkan jika nilai *Sig* lebih besar 0.05 (> 0.05) maka menunjukkan tidak berpengaruh secara simultan.
- 2) Jika nilai F maka  $F_{hitung}$  harus lebih besar dari  $F_{tabel}$  ( $F_{hitung} > F_{tabel}$ ) menunjukkan berpengaruh secara simultan sedangkan jika nilai F maka  $F_{hitung}$  lebih kecil dari  $F_{tabel}$  ( $F_{hitung} < F_{tabel}$ ) menunjukkan tidak berpengaruh secara simultan. Adapun rumus mencari  $F_{tabel}$  : (k ; n-k)

### 5. Uji Moderated Regresion Analysis (MRA)

Uji analisis menggunakan Uji Moderated Regresion Analysis (MRA) terdapat dalam variabel moderasi yang akan digunakan untuk membuktikan apakah mampu memoderasi atau tidak. Dimana variabel moderasi adalah variabel yang akan menunjukkan apakah mampu memoderasi hubungan antara variabel independen dengan variabel dependen.

Dalam analisis ini pendekatan yang digunakan adalah pendekatan analisis yang mempertahankan integritas sampel serta memberikan dasar untuk mengontrol pengaruh variabel moderator.

Persamaan regresi dalam penelitian ini adalah sebagai berikut :

$$Y = a + b_1X_1 + b_2X_2 + e \quad \dots\dots\dots (1)$$

$$Y = a + b_1X_1 + b_2X_2 + b_3M + e \quad \dots\dots\dots (2)$$

$$Y = a + b_1X_1 + b_2X_2 + b_3M + b_4X_1 * M + b_5X_2 * M + e \quad \dots\dots\dots (3)$$

Keterangan :

Y = Kinerja Karyawan

a = Konstanta

b<sub>1-5</sub> = Koefisien Regresi

X1	=	Kualitas Sumber Daya Manusia
X2	=	Religiusitas
M	=	Motivasi
e	=	error

Untuk membuktikan pengujian Moderated Regression Analysis (MRA) apakah mampu memoderasi apa tidak dapat dilihat dari nilai *Sig*. Jika nilai *Sig* <  $\alpha$  0.05 maka artinya variabel M mampu memoderasi hubungan antara variabel independen dan variabel dependen, sedangkan jika nilai *Sig* >  $\alpha$  0.05 maka artinya variabel M tidak mampu memoderasi hubungan antara variabel independen dan variabel dependen.

#### ***G. Instrumen Penelitian***

Alat ukur dalam sebuah penelitian biasanya disebut instrumen penelitian. Instrumen penelitian adalah alat yang digunakan atau diperlukan untuk mengumpulkan data, dimana dari data ini mampu mengukur variabel pada penelitian ini yakni bentuk instrumen kuesioner.

Kuesioner memuat daftar pertanyaan ataupun pernyataan yang diberikan kepada responden untuk mendapatkan data, baik secara langsung maupun tidak langsung.



**Tabel 3.3**  
**Instrumen Penelitian**

No	Variabel	Definisi	Indikator	Skala
1	Kualitas Sumber Daya Manusia	Kualitas sumber daya manusia adalah individu dalam suatu perusahaan yang memberikan sumbangan berharga demi tercapainya tujuan perusahaan yang ditunjang dengan skill atau kemampuan yang dapat diperoleh dari pendidikan, pelatihan, serta pengalaman.	<ol style="list-style-type: none"> <li>1. Kualitas intelektual (pengetahuan dan keterampilan)</li> <li>2. Keberhasilan program pelatihan</li> <li>3. Disiplin dalam bekerja</li> <li>4. Beretika (etika perbankan)</li> <li>5. Memahami syariah complaince.</li> </ol>	Likert
2	Religiusitas	Religiusitas merupakan penggabungan antara pengetahuan agama dan perasaan serta tindakan keagamaan dalam diri seseorang yang dapat digambarkan sebagai suatu keselarasan antara kepercayaan terhadap agama.	<ol style="list-style-type: none"> <li>1. Dimensi Ritual (menaati perintah agama).</li> <li>2. Dimensi Ideologis (kepercayaan terhadap agama)</li> <li>3. Dimensi Intelektual (pemahaman tentang agama)</li> </ol>	Likert

No	Variabel	Definisi	Indikator	Skala
			4. Dimensi Pengalaman (pengalaman religius) 5. Dimensi Konsekuensi (hubungan sosial)	
3	Kinerja Karyawan	Kinerja karyawan (prestasi kerja) merupakan hasil kerja yang dicapai oleh individu atau kelompok dalam, yang sesuai dengan wewenang dan tanggung jawab masing – masing dalam rangka mencapai tujuan organisasi.	1. Kualitas kerja yang dihasilkan 2. Kuantitas kerja yang dihasilkan 3. Ketepatan atau eektivitas waktu 4. Kualitas personal (kemandirian) 5. Kemampuan bekerja sama 6. Komitmen kerja	Likert
4	Motivasi Kerja	Motivasi Kerja adalah sesuatu yang timbul dari diri seseorang yang mendorong dirinya untuk melakukan sesuatu yang searah dengan tujuan organisasi sehingga mampu mendorong kinerja karyawan dan mampu memberikan kontribusi yang besar terhadap perusahaan.	1. Penempatan kerja yang tepat 2. Kenaikan jabatan 3. Kompesasi perusahaan (upah/gaji, insentif, tunjangan asuransi, dan fasilitas)	Likert

## BAB IV

### HASIL PENELITIAN DAN PEMBAHASAN

#### A. Gambaran Umum Objek Penelitian

##### 1. Gambaran Umum PT. Bank Sulselbar

Tabel 4.1

#### Identitas Perusahaan

Nama Perusahaan	PT. Bank Sulselbar Syariah Cabang Sengkang
Diresmikan pada Tanggal	28 April 2007
Alamat Kantor Pusat	Jl. Dr. Ratulangi No. 16 Makassar
Alamat Kantor Cabang Syariang Sengkang	Jl. Vetran No. 50 Sengkang
Telepon/Fax	0411859171/0411859464
Email	corporate.secretary@banksulselbar.co.id
Website	<a href="http://www.banksulselbar.co.id">http://www.banksulselbar.co.id</a>

PT. Bank Pembangunan Daerah Sulawesi Selatan dan Sulawesi Barat (Bank Sulselbar) merupakan badan usaha milik daerah yang berdiri sejak awal tahun 1961 bergerak di bidang perbankan.

PT. Bank Sulselbar selalu mengutamakan nilai-nilai profesional, inovasi, kerjasama, integritas, serta layanan prima dalam menghimpun dan penyaluran dana nasabah serta kemudahan memberikan jasa-jasa bagi nasabah yang melakukan transaksi keuangan.

Bank Sulselbar merupakan perusahaan induk salah satunya bagi Bank Sulselbar Syariah Cabang Sengkang yang merupakan Kantor Cabang Syariah pertama yang menjalankan kegiatan usaha sesuai dengan prinsip syariah. Bank Sulselbar memiliki jumlah jaringan kantor : 1 Kantor Pusat, 31 Kantor Cabang Konvensional, 4 Kantor Cabang Syariah, 3 Kantor Cabang Pembantu, 59 Kantor Kas, 26 Office Chennelling, 20 Payment Point, dan 20 Mobil Kas Keliling. Jumlah jaringan ATM 356 ATM Konvensional dan ATM Syariah.

## **2. Sejarah Singkat Perusahaan**

Bank ini berdiri dengan nama Bank Pembangunan Sulawesi Selatan Tenggara (BP SULSELRA) pada tanggal 13 Januari 1961 di Makassar. Setelah mengalami beberapa kali perubahan baik itu dari nama perusahaan, perubahan anggaran maupun penembahan modal.

Bank Pembangunan Daerah Sulawesi Selatan atau lebih di kenal dengan nama Bank BPD Sulsel yang berstatus sebagai Perusahaan Daerah (PD) berubah menjadi Perseroan Terbatas (PT) dengan penetapan Modal Dasar yakni sebesar Rp. 650 Miliar. Akta Pendirian PT sudah mendapatkan pengesahan dari Menteri Hukum dan Hak Asasi Manusia Republik Indonesia berdasarkan surat keputusan NO. C-31541.HT.01.01 TH 2004 pada tanggal 29 Desember 2004 mengenai

Pengesahan Akta Pendirian Perseroan Terbatas Bank Pembangunan Daerah Sulawesi Selatan.

Kemudian pada tahun 2007, PT Bank Bank Pembangunan Daerah Sulawesi Selatan (Bank Sulsel) membentuk Unit Usaha Syariah (UUS) yang menjalankan kegiatan usaha perbankan yang sesuai dengan prinsip-prinsip syariah. Salah satunya pembukaan Kantor Cabang Syariah Sengkang yang pertama yakni di resmikan pada tanggal 28 April 2007, menyusul Kantor Cabang Syariah Maros yang di resmikan pada tanggal 27 November 2007, menyusul Cabang Syariah Makassar yang di resmikan pada tanggal 30 Desember 2008 dan Office Chenelling Syariah pada PT Bank Sulsel Cabang Utama Bone, PT Bank Sulsel Cabang Bulukumba, dan PT Bank Sulsel Cabang Palopo.

Pada tanggal 10 Februari 2011 berdasarkan keputusan para pemegang saham PT. Bank Pembangunan Daerah Sulawesi Selatan (Bank Sulsel) resmi berganti nama menjadi PT. Bank Pembangunan Daerah Sulawesi Selatan dan Sulawesi Barat (Bank Sulselbar).

### **3. Visi, Misi dan Semboyan PT. Bank Sulselbar Syariah Cabang Sengkang**

**Visi :** Menjadi Bank Kebanggaan dan Terkemuka untuk Membangun Kawasan Timur Indonesia

**Misi :**

- a. Solusi Jasa Keuangan yang Inovatif kepada Pemerintah dan Masyarakat Berlandaskan Layanan Prima dan Prinsip Kehati-hatian.
- b. Mitra Strategi Pemerintahan Daerah (Pemda) dalam Membangun Daerah

- c. Mitra Utama bagi UMKM untuk Menggerakan Kesenambungan Sektor Rill.

**Semboyan :** Melayani Sepenuh Hati

#### 4. Struktur Organisasi

**Gambar 4.1**

#### **Struktur Organisasi PT. Bank Sulselbar Syariah Cabang Sengkang**



*Sumber : PT. Bank Sulselbar Syariah Cabang Sengkang 2021*

#### **B. Deskripsi Karakteristik Responden**

Karakteristik responden berguna untuk menguraikan berbagai identitas responden berdasarkan sampel penilaian yang ditetapkan. Sampel penelitian dan pengukuran Pengaruh Kualitas Sumber Daya Manusia dan Religiusitas terhadap Kinerja Karyawan dan Motivasi sebagai Variabel Moderating pada Bank Sulselbar Syariah Cabang Sengkang dengan 24 reponden (karyawan).

Salah satu tujuannya adanya karakteristik responden adalah memberikan sebuah gambaran objek yang menjadi sampel dalam penelitian ini. Yakni karakteristik responden dalam penelitian ini di kelompokkan berdasarkan jenis kelamin, usia, pendidikan terakhir, latar belakang pendidikan, dan lamanya bekerja. Karakteristik responden yang akan disajikan dalam bentuk tabel mengenai data responden sebagai berikut ini :

**Tabel 4.2**  
**Karakteristik Responden Berdasarkan Jenis Kelamin**

		Jenis_Kelamin			
		Frequency	Percent	Valid Percent	Cumulative Percent
Valid	Laki-Laki	15	62.5	62.5	62.5
	Perempuan	9	37.5	37.5	100.0
	Total	24	100.0	100.0	

**Sumber:** *Data Penelitian diolah, Output SPSS 25, 2021.*

Pada tabel 4.2 di atas menunjukkan bahwa hasil berdasarkan jenis kelamin responden dalam penelitian ini yaitu berjenis kelamin laki-laki sebanyak 15 orang atau dalam bentuk persentase sebesar 62.5% dan untuk jenis kelamin perempuan yaitu sebanyak 9 orang atau dalam bentuk persentase sebesar 37.5%. Maka dari data diatas dapat disimpulkan bahwa mayoritas responden dalam penelitian ini yaitu lebih didominasi pada jenis kelamin laki-laki.

**Tabel 4.3**  
**Karakteristik Responden Berdasarkan Usia**

		<b>Usia</b>			
		Frequency	Percent	Valid Percent	Cumulative Percent
Valid	20-30 tahun	18	75.0	75.0	75.0
	31-40 tahun	4	16.7	16.7	91.7
	41-50 tahun	2	8.3	8.3	100.0
	Total	24	100.0	100.0	

**Sumber:** *Data Penelitian diolah, Output SPSS 25, 2021.*

Pada tabel 4.3 di atas menunjukkan bahwa hasil berdasarkan usia responden dalam penelitian ini yaitu mayoritas kategori pada usia 20-30 Tahun yang berjumlah 18 orang atau dalam bentuk persentase sebesar 75%, selanjutnya minoritas kategori pada usia 31-40 Tahun yang berjumlah 4 orang atau dalam bentuk persentase sebesar 16.7%, dan sisanya kategori pada usia 41-50 Tahun atau dalam bentuk persentase sebesar 8.3%. Maka dari data diatas dapat disimpulkan bahwa mayoritas responden dalam penelitian ini yang bekerja pada Bank Sulselbar Syariah Cabang Sengkang yaitu termasuk usia produktif yaitu lebih didominasi kategori pada usia 20-30 Tahun dan dianggap usia produktif bagi karyawan.



**Tabel 4.4****Karakteristik Responden Berdasarkan Pendidikan Terakhir**

**Pendidikan\_Terakhir**

		Frequency	Percent	Valid Percent	Cumulative Percent
Valid	SMA	9	37.5	37.5	37.5
	Diploma (D3)	3	12.5	12.5	50.0
	Strsata 1 (S1)	11	45.8	45.8	95.8
	Strata 2 (S2)	1	4.2	4.2	100.0
	Total	24	100.0	100.0	

**Sumber:** *Data Penelitian diolah, Output SPSS 25, 2021.*

Pada tabel 4.4 di atas menunjukkan bahwa hasil berdasarkan pendidikan terakhir responden dalam penelitian ini yaitu mayoritas pada tingkat pendidikan S1 yaitu sebanyak 11 orang atau dalam bentuk persentase sebesar 45.8%, selanjutnya minoritas kategori pada tingkat pendidikan SMA yang berjumlah 9 orang atau dalam bentuk persentase sebesar 37.5%, tingkat pendidikan D3 yaitu sebanyak 3 orang atau dalam bentuk persentase sebesar 12.5% dan sisanya pada tingkat pendidikan S2 yaitu sebanyak 1 orang atau dalam bentuk persentase sebesar 4.2%. Maka dari data diatas dapat disimpulkan bahwa mayoritas responden dalam penelitian ini lebih didominasi pada tingkat pendidikan terakhir S1.

Tabel 4.5

## Karakteristik Responden Berdasarkan Latar Belakang Pendidikan

		Latar_Belakang_Pendidikan			
		Frequency	Percent	Valid Percent	Cumulative Percent
Valid	Ekonomi	14	58.3	58.3	58.3
	Teknik	3	12.5	12.5	70.8
	Hukum	1	4.2	4.2	75.0
	Bahasa dll	6	25.0	25.0	100.0
	Total	24	100.0	100.0	

**Sumber:** Data Penelitian diolah, Output SPSS 25, 2021.

Pada tabel 4.5 di atas menunjukkan bahwa hasil berdasarkan latar belakang pendidikan responden dalam penelitian ini yaitu mayoritas pada latar belakang pendidikan Ekonomi yaitu sebanyak 14 orang atau dalam bentuk persentase sebesar 58.3%, selanjutnya minoritas pada latar belakang pendidikan Bahasa dll yang berjumlah 6 orang atau dalam bentuk persentase sebesar 25%, pada latar belakang pendidikan Teknik yaitu sebanyak 3 orang atau dalam bentuk persentase sebesar 12.5% dan sisanya pada latar belakang pendidikan Hukum yaitu sebanyak 1 orang atau dalam bentuk persentase sebesar 4.2%. Maka dari data diatas dapat disimpulkan bahwa mayoritas responden dalam penelitian ini lebih didominasi pada latar belakang pendidikan Ekonomi.

**Tabel 4.6****Karakteristik Responden Berdasarkan Lamanya Bekerja**

		<b>Lama_Bekerja</b>			
		Frequency	Percent	Valid Percent	Cumulative Percent
Valid	<1 tahun	1	4.2	4.2	4.2
	1-5 tahun	14	58.3	58.3	62.5
	6-10 tahun	5	20.8	20.8	83.3
	11-15 tahun	4	16.7	16.7	100.0
	Total	24	100.0	100.0	

**Sumber:** Data Penelitian diolah, Output SPSS 25, 2021.

Pada tabel 4.6 di atas menunjukkan bahwa hasil berdasarkan lama bekerja responden dalam penelitian ini yaitu mayoritas lama bekerja 1-5 Tahun yaitu sebanyak 14 orang atau dalam bentuk persentase sebesar 58.3%, selanjutnya minoritas lama bekerja 6-10 Tahun yang berjumlah 5 orang atau dalam bentuk persentase sebesar 20.8%, lama bekerja 11-15 tahun yaitu sebanyak 4 orang atau dalam bentuk persentase sebesar 16.7% dan sisanya lama bekerja yaitu sebanyak 1 orang atau dalam bentuk persentase sebesar 4.2%. Maka dari data diatas dapat disimpulkan bahwa mayoritas responden dalam penelitian ini lebih didominasi lama bekerja 1-5 Tahun.

### **C. Hasil Pengolahan Data**

#### **1. Uji Kualitas Data**

Dalam suatu penelitian dapat dikatakan akurat jika telah melakukan uji pada setiap pada setiap instrumen pada variabel yang digunakan. Setiap penelitian dapat dilakukan pengujian yaitu dengan menggunakan uji validitas dan uji reliabilitas data. Berikut hasil pengujian dari kualitas data :

### a. Uji Validitas

Uji validitas digunakan untuk mengetahui valid atau tidaknya suatu kuesioner. Suatu kuesioner dikatakan valid jika pertanyaan pada kuesioner mampu mengungkapkan sesuatu yang akan diukur oleh kuesioner tersebut.

Berikut pengujian yang telah dilakakukan pada tabel dibawah ini :

**Tabel 4.7**  
**Hasil Uji Validitas**

No.	Variabel	Item Pernyataan	Pearson Correlation	Sig. (2-tailed)	Keterangan
1	Kualitas Sumber Daya Manusia (X <sub>1</sub> )	X1.1	.465*	0.022	<i>Valid</i>
		X1.2	.465*	0.022	<i>Valid</i>
		X1.3	.604**	0.002	<i>Valid</i>
		X1.4	.649**	0.001	<i>Valid</i>
		X1.5	.726**	0.000	<i>Valid</i>
2	Religiusitas (X <sub>2</sub> )	X2.1	.692**	0.000	<i>Valid</i>
		X2.2	.547**	0.006	<i>Valid</i>
		X2.3	.439*	0.032	<i>Valid</i>
		X2.4	.519**	0.009	<i>Valid</i>
		X2.5	.710**	0.000	<i>Valid</i>
3	Kinerja Karyawan (Y)	Y1	.811**	0.000	<i>Valid</i>
		Y2	.694**	0.000	<i>Valid</i>
		Y3	.477*	0.019	<i>Valid</i>
		Y4	.580**	0.003	<i>Valid</i>
		Y5	.819**	0.000	<i>Valid</i>
4	Motivasi (M)	M1	.584**	0.003	<i>Valid</i>
		M2	.758**	0.000	<i>Valid</i>
		M3	.623**	0.001	<i>Valid</i>
		M4	.447*	0.029	<i>Valid</i>
		M5	.649**	0.001	<i>Valid</i>

Sumber: Data Penelitian diolah, Output SPSS 25, 2021.

Uji validitas dilakukan dengan membandingkan nilai r hitung dengan nilai r tabel dengan degree of freedom (df) = n-2 dengan alpha 0.05. Jika r

hitung lebih besar dari r tabel dan nilai positif maka butir atau pertanyaan atau indikator tersebut dinyatakan valid (Ghozali, 2011).

Pada tabel 4.7 di atas menunjukkan bahwa hasil pengujian pada setiap variabel yaitu mulai dari variabel  $X_1$  (Kualitas Sumber Daya Manusia),  $X_2$  (Religiusitas), Y (Kinerja Karyawan) dan M (Motivasi). Maka dari data tersebut dapat disimpulkan bahwa seluruh item pertanyaan atau pernyataan yang digunakan dalam kuesioner ini valid secara statistik, dimana dalam *Sig. (2-tailed)* setiap item pertanyaan menunjukkan angka yang  $< 0.05$  dan nilai r hitung yang ditunjukkan dari nilai *Pearson Correlation* dari setiap item pertanyaan menunjukkan lebih besar dari r table  $> 0.404$ . Adapun rumus mencari r table :

Df : n-2

0,05 : 24-2

0,05 :22

R table : 0.404

#### b. Uji Realiabilitas Data

Uji reliabilitas adalah alat untuk mengukur suatu kuesioner yang merupakan indikator dari variabel atau konstruk. Suatu kuesioner dikatakan reliable atau handal jika jawaban seseorang terhadap pertanyaan adalah konsisten atau stabil dari waktu ke waktu.

Cara yang digunakan untuk menguji reliabilitas kuesioner pada penelitian ini dengan melihat besaran nilai *Cronbach Alpha*. Suatu konstruk atau variable dikatakan reliable jika memberikan nilai *Cronbach Alpha*  $> 0.60$

(Ghozali, 2011). Berikut pengujian yang telah dilakukan pada tabel dibawah ini :

**Tabel 4.8**  
**Hasil Uji Reliabilitas Data**

	<b>Item-Total Statistics</b>			
	Scale Mean if Item Deleted	Scale Variance if Item Deleted	Corrected Item-Total Correlation	Cronbach's Alpha if Item Deleted
Kualitas Sumber Daya Manusia	68.33	31.014	.733	.784
Religiusitas	66.58	39.471	.723	.817
Kinerja Karyawan	68.63	30.940	.656	.824
Motivasi	67.58	30.341	.710	.796

**Sumber:** Data Penelitian diolah, Output SPSS 25, 2021.

Pada tabel 4.8 di atas menunjukkan bahwa hasil pengujian pada setiap variabel yaitu mulai dari variabel  $X_1$  (Kualitas Sumber Daya Manusia),  $X_2$  (Religiusitas), (Y) Kinerja Karyawan dan M (Motivasi). Maka dari data diatas dapat disimpulkan bahwa seluruh variabel pada penelitian ini dapat dikatakan *reliable* (terpercaya) untuk pengukuran serta penelitian lebih lanjut yang dapat dilihat dari nilai Cronbach's Alpha yang semuanya menunjukkan angka yang  $> 0.060$ .

## 2. Uji Asumsi Klasik

### a. Uji Normalitas

Uji normalitas disini wajib dipenuhi untuk dapat dilaksanakan analisis regresi. Uji normalitas adalah usaha untuk menentukan apakah data variabel yang kita miliki mendekati populasi distribusi normal atau tidak. Bahasa lainnya, apakah data kita terdistribusi normal atau tidak. Uji normalitas bertujuan untuk menguji apakah dalam model regresi, variabel pengganggu atau residual memiliki distribusi normal atau tidak (Ghozali, 2011).

Untuk melihat apakah nilainya residual mengikuti distribusi normal. Kalau asumsi ini dilanggar maka uji statistik menjadi tidak valid untuk jumlah sampel kecil. Untuk mendeteksi apakah residual berdistribusi normal atau tidak yaitu dengan melakukan uji *One Sample Kolmogorov Smirnov (One Sample K-S)*, untuk penentuan normalitas dengan uji *One Sample Kolmogorov Smirnov (One Sample K-S)*, yakni apabila nilai *Asymp. Sig. (2-tailed)* penelitian lebih kecil dari  $< 0.05$  maka data tidak berdistribusi secara normal, sebaliknya jika lebih dari  $> 0.05$  maka data berdistribusi secara normal.

ALAUDDIN  
M A K A S S A R

Tabel 4.9

## Hasil Uji Normalitas

## One-Sample Kolmogorov-Smirnov Test

		Unstandardized Residual
N		24
Normal Parameters <sup>a,b</sup>	Mean	0.0000000
	Std. Deviation	1.75728535
Most Extreme Differences	Absolute	0.095
	Positive	0.073
	Negative	-0.095
Test Statistic		0.095
Asymp. Sig. (2-tailed)		.200 <sup>c,d</sup>

a. Test distribution is Normal.

b. Calculated from data.

c. Lilliefors Significance Correction.

d. This is a lower bound of the true significance.

**Sumber:** Data Penelitian diolah, Output SPSS 25, 2021.

Pada tabel 4.9 di atas menunjukkan bahwa hasil uji normalitas residual dari data yang digunakan dalam penelitian ini, dimana jika nilai *Asymp. Sig. (2-tailed)* lebih besar dari 0,05 ( $>0.05$ ) berarti data berdistribusi normal. Maka setelah dilakukan uji normalitas maka di peroleh nilai *Asymp. Sig. (2-tailed)* 0.200 maka menunjukkan angka yang lebih besar dari 0.05 ( $>0.05$ ), maka data berdistribusi normal.

#### b. Uji Multikolinieritas

Uji multikolinieritas juga menjadi sangat penting, sama halnya dengan dengan uji yang lain karena uji ini dapat membuktikan apakah terdapat hubungan atau korelasi diantara variabel bebas (Variable Independent).



Dimana data penelitian dikatakan baik apabila tidak ditemukan atau dengan kata lain tidak terjadi korelasi diantara variabel independen.

Untuk dasar pengukuran ada tidaknya korelasi antara variabel bebas dapat dilihat dari nilai *Tolerance* dan *VIF*. Jika nilai *Tolerance* lebih besar dari  $> 0.10$  maka artinya tidak terdapat korelasi antar variabel bebas, namun jika lebih kecil dari  $< 0.10$  maka artinya terdapat korelasi antar variabel bebas. Sedangkang untuk nilai *VIF*, jika lebih kecil dari  $< 10.00$  maka artinya tidak terdapat korelasi antara variabel bebas, namun jika lebih besar dari  $> 10.00$  maka artinya terdapat korelasi antara variabel bebas.

**Tabel 4.10**

**Hasil Uji Multikolinieritas**

Model	Coefficients <sup>a</sup>					Collinearity Statistics	
	Unstandardized Coefficients	Std. Error	Standardized Coefficients	t	Sig.	Tolerance	VIF
1 (Constant)	-3.815	6.335		-0.602	0.554		
Kualitas Sumber Daya Manusia	0.566	0.224	0.527	2.525	0.020	0.556	1.799
Religiusitas	0.716	0.374	0.435	1.913	0.070	0.470	2.129
Motivasi	-0.174	0.262	-0.170	-0.662	0.515	0.370	2.706

a. Dependent Variable: Kinerja Karyawan

**Sumber:** Data Penelitian diolah, Output SPSS 25, 2021.

Pada tabel 4.10 diatas menunjukkan apakah terdapat korelasi antara variabel bebas dengan melalui Uji Multikolinieitas dapat dilihat dari nilai *Tolerance* dan *VIF*, dimana jika nilai *Tolerance* lebih besar dari  $> 0.10$  maka artinya tidak terjadi Multikolineritas dan untuk nilai *VIF*, jika lebih kecil dari

$< 10.00$  maka artinya tidak terjadi Multikolinieritas. Maka setelah dilakukan Uji Multikolinieritas maka diperoleh nilai *Tolerance*  $X_1 = 0.556$ ;  $X_2 = 0.470$  dan  $M = 0.370$ , dimana semua lebih besar dari  $> 0.10$  maka tidak terdapat korelasi antara variabel bebas pada data dalam penelitian ini dan untuk semua nilai *VIF* pada tabel diatas lebih kecil dari  $< 10.00$  yang menunjukkan tidak terjadi Multikolinieritas.

**c. Uji Heteroskedastisitas**

Menurut Ghozali (2013) uji ini bertujuan untuk menguji apakah dalam model regresi terjadi ketidaksamaan varian dan residual satu pengamatan kepengamatan lain. Jika varian dan residual satu pengamatan kepengamatan lain tetap, maka disebut homoskedastisitas dan jika tidak disebut heteroskedastisitas. Model regresi yang baik adalah yang memiliki sifat homoskedastisitas.

Dalam penelitian ini, uji yang digunakan yaitu Heterokedestisitas Glesjser dimana jika nilai *Signifikasi (Sig)* antara variabel independen dengan absolut residual lebih besar dari  $> 0.05$  maka tidak terjadi masalah heterokedastisitas.

Tabel 4.11

## Hasil Uji Heteroskedastisitas

Model		Coefficients <sup>a</sup>				
		Unstandardized Coefficients		Standardized Coefficients		
		B	Std. Error	Beta	t	Sig.
1	(Constant)	-1.431	3.881		-0.369	0.716
	Kualitas Sumber Daya Manusia	-0.067	0.137	-0.140	-0.487	0.632
	Religiusitas	0.045	0.229	0.062	0.198	0.845
	Motivasi	0.138	0.161	0.304	0.861	0.399

a. Dependent Variable: Abs\_Res

Sumber: Data Penelitian diolah, Output SPSS 25, 2021.

Pada tabel 4.11 di atas menunjukkan hasil dari uji heteroskedastisitas yaitu dengan melihat nilai Sig, dimana jika nilai Sig menunjukkan angka yang lebih besar dari  $> 0.05$  maka tidak terdapat gejala heteroskedastisitas dalam penelitian ini. Maka setelah dilakukan uji heteroskedastisitas maka di peroleh nilai Sig variabel X1 = 0.632, variabel X2 = 0.845, dan variabel M = 0.399 di mana seluruh nilai Sig variabel lebih besar dari  $>0.05$  maka tidak terdapat heteroskedastisitas dalam penelitian ini.

### 3. Uji Hipotesis

#### a. Koefisien Determinasi ( $R^2$ )

Uji ini pada intinya mengukur seberapa jauh kemampuan model dalam menerangkan variansi variabel dependen. Variabel independen dianggap memberikan informasi yang dibutuhkan untuk memprediksi variabel dependen yang dapat di lihat dari nilai R Square ( $R^2$ ).

Tabel 4.12

Hasil Uji Koefisien Determinasi ( $R^2$ )

Model Summary				
Model	R	R Square	Adjusted R Square	Std. Error of the Estimate
1	.718 <sup>a</sup>	0.515	0.442	1.884

a. Predictors: (Constant), Motivasi, Kualitas Sumber Daya Manusia, Religiusitas  
**Sumber:** Data Penelitian diolah, Output SPSS 25, 2021.

Pada tabel 4.12 di atas menunjukkan hasil pengujian Koefisien Determinasi dengan nilai dari R Square yaitu 0.515, maka untuk pengambilan keputusan dapat dilihat dari tabel berikut :

Tabel 4.13

Tabel Keputusan  $R^2$ 

Interval Koefisien	Tingkat Hubungan
0.00-0.199	Sangat Rendah
0.20-0.399	Rendah
0.40-0.599	Sedang
0.60-0.799	Kuat
0.80-1.00	Sangat Kuat

**Sumber :** Sugiyono, 2018

Pada tabel 4.13 di atas menunjukkan bahwa tingkat hubungan berada pada posisi sedang yaitu nilai *R Square* sebesar 0.515, jadi presentase tingkat hubungan antara variabel independent yaitu Kualitas Sumber Daya Manusia

( $X_1$ ) dan Religiusitas ( $X_2$ ) memiliki hubungan sedang dengan variabel dependen yaitu Kinerja Karyawan ( $Y$ ).

**b. Uji Signifikasi Parameter Individual (Uji Statistik t)**

Uji t adalah suatu pengujian yang dilakukan untuk membuktikan pengaruh variabel independen secara individu terhadap variabel dependen. Penentuan hasil uji statistik t dapat dilihat dari nilai *Sig* dan nilai t sebagai berikut :

- 1) Jika nilai *Sig* lebih kecil dari 0.05 ( $<0.05$ ) maka menunjukkan berpengaruh, sedangkan nilai *Sig* lebih besar dari 0.05 ( $>0.05$ ) maka menunjukkan tidak berpengaruh.
- 2) Jika nilai t maka  $t_{hitung}$  harus lebih besar dari  $t_{tabel}$  ( $t_{hitung} > t_{tabel}$ ) maka menunjukkan berpengaruh, sedangkan jika nilai  $t_{hitung}$  lebih kecil dari  $t_{tabel}$  ( $t_{hitung} < t_{tabel}$ ) maka akan menunjukkan tidak berpengaruh. Adapun rumus mencari  $t_{tabel}$  :

$$t_{tabel} : (a/2:n-k-1)$$

$$t_{tabel} : (0.05/2:24-2-1)$$

$$t_{tabel} : (0.025:21)$$

$$t_{tabel} : 2.079$$

Tabel 4.14

Hasil Uji Signifikasi Parameter Individual (Uji Statistik t)  $X_1$ 

		Coefficients <sup>a</sup>			
		Unstandardized Coefficients		Standardized Coefficients	
Model		B	Std. Error	Beta	t
1	(Constant)	6.429	3.870		1.661
	Kualitas Sumber Daya Manusia	0.695	0.175	0.647	3.981

a. Dependent Variable: Kinerja Karyawan

Sumber: Data Penelitian diolah, Output SPSS 25, 2021.

Pada tabel 4.14 di atas menunjukkan nilai *Sig*  $X_1$  (Kualitas Sumber Daya Manusia) yaitu 0.001 yang menunjukkan angka lebih kecil dari 0.05 dan untuk nilai  $t_{hitung}$  pada variabel ini yaitu 3.981 menunjukkan lebih besar jika dibandingkan dengan  $t_{table}$  yaitu 2.079. Maka dapat disimpulkan Variabel Independen Kualitas Sumber Daya Manusia ( $X_1$ ) berpengaruh terhadap Variabel Dependen Kinerja Karyawan (Y).

Tabel 4.15

Hasil Uji Signifikasi Parameter Individual (Uji Statistik t)  $X_2$ 

**Coefficients<sup>a</sup>**

Model	Unstandardized Coefficients		Standardized Coefficients	t	Sig.
	B	Std. Error	Beta		
1 (Constant)	-1.509	6.741		-0.224	0.825
Religiusitas	0.978	0.283	0.593	3.457	0.002

a. Dependent Variable: Kinerja Karyawan

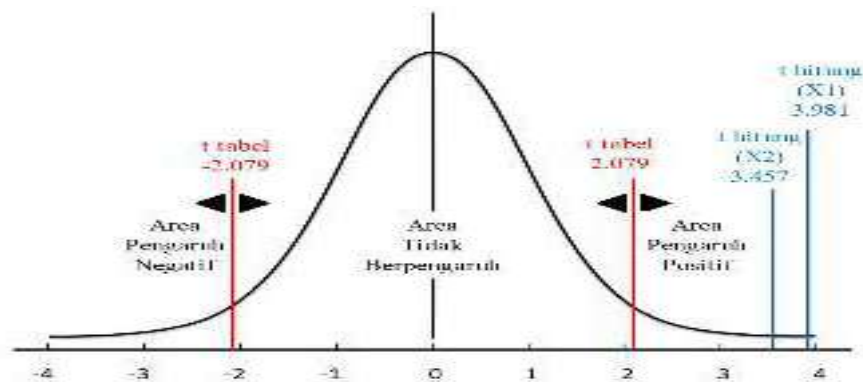
Sumber: Data Penelitian diolah, Output SPSS 25, 2021.

Pada tabel 4.15 di atas menunjukkan nilai *Sig*  $X_2$  (Religiusitas) yaitu 0.002 yang menunjukkan angka lebih kecil dari 0.05 dan untuk nilai  $t_{hitung}$  pada variabel ini yaitu 3.457 menunjukkan lebih besar jika dibandingkan dengan  $t_{table}$  yaitu 2.079. Maka dapat disimpulkan Variabel Independen Religiusitas ( $X_2$ ) berpengaruh terhadap Variabel Dependen Kinerja Karyawan (Y).

Untuk melihat penentuan apakah variabel berpengaruh positif atau negatif dalam uji t dapat dilihat melalui kurva uji t berikut ini :

**Gambar 4.2**

**Kurva Uji t (Persial)**



**Sumber:** Dimodifikasi oleh penulis.

- 1) Pada gambar 4.2 di atas dimana variabel  $X_1$  berada pada area berpengaruh positif, sehingga dapat disimpulkan Variabel Kualitas Sumber Daya Manusia berpengaruh positif terhadap Kinerja Karyawan.
- 2) Pada gambar 4.2 di atas dimana variabel  $X_2$  berada pada area berpengaruh positif, sehingga dapat disimpulkan Variabel Religiusitas berpengaruh positif terhadap Kinerja Karyawan.



**c. Uji Signifikasi Simultan (Uji Statistik F)**

Uji statistik F adalah suatu pengujian terhadap semua variabel independen, untuk membuktikan apakah semua variabel independen dapat mempengaruhi variabel dependen secara bersama-sama (simultan). Pengujian ini dilakukan dengan menggunakan statistik F dengandapat dilihat dari nilai *Sig* nilai F sebagai berikut :

- 1) Jika nilai *Sig* lebih kecil dari 0.05 ( $<0.05$ ) maka menunjukkan berpengaruh secara simultan sedangkan jika nilai *Sig* lebih besar 0.05 ( $>0.05$ ) maka menunjukkan tidak berpengaruh secara simultan.
- 2) Jika nilai F maka  $F_{hitung}$  harus lebih besar dari  $F_{tabel}$  ( $F_{hitung} > F_{tabel}$ ) menunjukkan berpengaruh secara simultan sedangkan jika nilai F maka  $F_{hitung}$  lebih kecil dari  $F_{tabel}$  ( $F_{hitung} < F_{tabel}$ ) menunjukkan tidak berpengaruh secara simultan. Adapun rumus mencari  $F_{tabel}$  :

$$F_{tabel} : (k ; n-k)$$

$$F_{tabel} : (2 ; 24-2)$$

$$F_{tabel} : (2 ; 22)$$

$$F_{tabel} : (3.44)$$

Tabel 4.16

## Hasil Uji Signifikasi Simultan (Uji Statistik F)

ANOVA <sup>a</sup>						
Model		Sum of Squares	Df	Mean Square	F	Sig.
1	Regression	75.475	3	25.158	7.084	.002 <sup>b</sup>
	Residual	71.025	20	3.551		
	Total	146.500	23			

a. Dependent Variable: Kinerja Karyawan

b. Predictors: (Constant), Motivasi, Kualitas Sumber Daya Manusia, Religiusitas

Sumber: Data Penelitian diolah, Output SPSS 25, 2021.

Pada tabel 4.16 di atas diperoleh dari hasil Uji Statistik F diperoleh nilai Sig yaitu 0.002 yang menunjukkan angka lebih kecil dari  $<0.05$  dan nilai  $F_{hitung}$  yaitu 7.084 yang menunjukkan jumlahnya jauh lebih besar jika dibandingkan dengan  $F_{tabel}$  yaitu 3.44. Maka dapat disimpulkan Variabel Independen Kualitas Sumber Daya Manusia dan Religiusitas (X) berpengaruh secara simultan terhadap Variabel Dependen Kinerja Karyawan (Y).

#### 4. Uji Moderated Regression Analysis (MRA)

Uji analisis menggunakan Uji Moderated Regression Analysis (MRA) terdapat dalam variabel moderasi yang akan digunakan untuk membuktikan apakah mampu memoderasi atau tidak. Dimana variabel moderasi adalah variabel yang akan menunjukkan apakah mampu memoderasi hubungan antara variabel independen dengan variabel dependen.

Untuk membuktikan pengujian Moderated Regression Analysis (MRA) apakah mampu memoderasi apa tidak dapat dilihat dari nilai Sig. Jika nilai  $Sig < \alpha$  0.05 maka artinya variabel M mampu memoderasi hubungan antara variabel

independen dan variabel dependen, sedangkan jika nilai  $Sig > \alpha 0.05$  maka artinya variabel M tidak mampu memoderasi hubungan antara variabel independen dan variabel dependen.

**Tabel 4.17**

**Hasil Uji Moderate Regression Analysis (MRA) Moderasi 1**

<b>Coefficients<sup>a</sup></b>					
Model	Unstandardized Coefficients		Standardized Coefficients	t	Sig.
	B	Std. Error	Beta		
1 (Constant)	13.378	2.298		5.822	0.000
M_X1	0.017	0.004	0.620	3.704	0.001

a. Dependent Variable: Kinerja Karyawan

**Sumber:** *Data Penelitian diolah, Output SPSS 25, 2021.*

Pada tabel 4.17 di atas di peroleh dari hasil Uji Moderated Regression Analysis (MRA) Moderasi 1 dengan melihat nilai Sig M\_X1 yaitu 0.001 yang menunjukkan  $< \alpha 0.05$ . Maka dapat di simpulkan Variabel Motivasi mampu memoderasi hubungan antara kualitas sumber daya manusia dengan kinerja karyawan.

Tabel 4.18

## Hasil Uji Moderate Regression Analysis (MRA) Moderasi 2

Coefficients<sup>a</sup>

Model	Unstandardized Coefficients		Standardized Coefficients	t	Sig.
	B	Std. Error	Beta		
1 (Constant)	12.406	2.948		4.208	0.000
M_X2	0.017	0.005	0.564	3.204	0.004

a. Dependent Variable: Kinerja Karyawan

Sumber: Data Penelitian diolah, Output SPSS 25, 2021.

Pada tabel 4.18 di atas di peroleh dari hasil Uji Moderated Regression Analysis (MRA) Moderasi 2 dengan melihat nilai Sig M\_X2 yaitu 0.004 yang menunjukkan  $< \alpha$  0.05. Maka dapat di simpulkan Variabel Motivasi mampu memoderasi hubungan antara religiusitas dengan kinerja karyawan.

**Tabel 4.19**  
**Hasil Uji Signifikasi Parameter Individual (Uji Statistik t) & Moderate**  
**Regression Analysis (MRA)**

<b>Uji</b>	<b>Hasil</b>	<b>Keterangan</b>
<b>Koefisien Determinasi (<math>R_2</math>)</b>	0.515	51% kinerja karyawan dapat dijelaskan oleh 2 variabel independen dan 1 variabel moderasi. Sedangkan sisanya 49% dijelaskan oleh variabel lain di luar model.
<b>Statistik t</b>	X <sub>1</sub> (0.001)  X <sub>2</sub> (0.002)	X <sub>1</sub> berpengaruh positif terhadap Y ( <b>H<sub>1</sub> diterima</b> )  X <sub>2</sub> berpengaruh positif terhadap Y ( <b>H<sub>2</sub> diterima</b> )
<b>Simultan F</b>	0.002	Variabel independen secara simultan berpengaruh terhadap variabel dependen.
<b>Moderate Regression Analysis (MRA)</b>	M <sub>1</sub> (0.001)  M <sub>2</sub> (0.004)	M <sub>1</sub> mampu memoderasi hubungan antara variabel X <sub>1</sub> variabel Y ( <b>H<sub>3</sub> diterima</b> )  M <sub>2</sub> mampu memoderasi hubungan antara variabel X <sub>2</sub> variabel Y ( <b>H<sub>4</sub> diterima</b> )

**Sumber:** Data Penelitian diolah, Output SPSS 25, 2021.

#### ***D. Pembahasan***

##### **1. Pengaruh Kualitas Sumber Daya Manusia terhadap Kinerja Karyawan pada PT. Bank Sulselbar Syariah Cabang Sengkang**

Pada tabel 4.14 yaitu pada Uji Signifikansi Parameter Individual (Uji Statistik t) dengan nilai *Sig*  $X_1$  (Kualitas Sumber Daya Manusia) yaitu 0.001 yang menunjukkan angka lebih kecil dari 0.05 dan untuk nilai  $t_{hitung}$  pada variabel ini yaitu 3.981 menunjukkan lebih besar jika dibandingkan dengan  $t_{table}$  yaitu 2.079. Maka dapat disimpulkan Variabel Independen Kualitas Sumber Daya Manusia ( $X_1$ ) berpengaruh terhadap Variabel Dependen Kinerja Karyawan (Y),  **$H_1$  dalam penelitian ini diterima.**

Pada gambar 4.2 di yaitu pada Kurva t menunjukkan hasil variabel  $X_1$  berada pada area berpengaruh positif, sehingga dapat disimpulkan Variabel Kualitas Sumber Daya Manusia berpengaruh positif terhadap Kinerja Karyawan. Dengan hasil yang menunjukkan pengaruh positif maka semakin tinggi kualitas sumber daya manusia maka akan berpengaruh terhadap peningkatan kinerja karyawan.

Kualitas sumber daya manusia merupakan individu dalam suatu perusahaan yang memberikan sumbangan berharga demi tercapainya tujuan perusahaan yang ditunjang dengan skill atau kemampuan yang dapat diperoleh dari pendidikan dan pengalaman. Kualitas sumber daya manusia ini diukur dengan pemenuhan indikator yang terdiri dari kualitas intelektual (pengetahuan dan keterampilan), keberhasilan program pelatihan, kedisiplinan dalam bekerja, beretika (etika perbankan), dan memahami syariah. Setelah pemenuhan indikator kualitas sumber

daya manusia tentu akan memberikan informasi bahwa sangatlah penting memperhatikan kualitas sumber daya manusia agar dapat terus meningkatkan kinerjanya karyawan. Dengan adanya sumber daya manusia yang berkualitas pada perusahaan dan memiliki kinerja yang baik tentunya akan dapat melayani nasabah dengan baik pula sehingga dapat menunjang perusahaan agar terus meningkat.

Setelah melakukan penelitian ini dengan hasil menunjukkan kualitas sumber daya manusia berpengaruh positif dan signifikan terhadap kinerja karyawan pada Bank Sulselbar Syariah Cabang Sengkang. Hasil penelitian ini sejalan dengan penelitian terdahulu yang dilakukan oleh Merisa Fajar Aisyah (2015), Nurul Khotimah (2018), Fajar Rezki Ananda, dkk (2019) dan Deska Nur Oktaviani, dkk (2020) yang hasil penelitiannya menyatakan bahwa kualitas sumber daya manusia berpengaruh signifikan terhadap kinerja karyawan.

## **2. Pengaruh Religiusitas terhadap Kinerja Karyawan pada PT. Bank Sulselbar Syariah Cabang Sengkang**

Pada tabel 4.15 di yaitu pada Uji Signifikansi Parameter Individual (Uji Statistik t) dengan nilai *Sig*  $X_2$  (Religiusitas) yaitu 0.002 yang menunjukkan angka lebih kecil dari 0.05 dan untuk nilai  $t_{hitung}$  pada variabel ini yaitu 3.457 menunjukkan lebih besar jika dibandingkan dengan  $t_{table}$  yaitu 2.079. Maka dapat di simpulkan Variabel Independen Religiusitas ( $X_2$ ) berpengaruh terhadap Variabel Dependen Kinerja Karyawan (Y),  **$H_2$  dalam penelitian ini diterima.**

Pada gambar 4.2 yaitu Kurva t menunjukkan hasil variabel  $X_2$  berada pada area berpengaruh positif, sehingga dapat disimpulkan Variabel Religiusitas berpengaruh positif terhadap Kinerja Karyawan. Dengan hasil yang menunjukkan

pengaruh positif maka semakin tinggi religiusitas maka akan berpengaruh terhadap peningkatan kinerja karyawan.

Religiusitas merupakan integrasi secara menyeluruh antara pengetahuan agama, perasaan serta tindakan keagamaan dalam diri seseorang yang tidak hanya diwujudkan dalam bentuk ritual ibadah saja, tetapi juga dalam aktivitas-aktivitas lainnya. Religiusitas ini diukur dengan pemenuhan indikator yang terdiri dari dimensi ritual (menaati perintah agama), dimensi ideologis (kepercayaan terhadap agama), dimensi intelektual (pemahaman tentang agama), dan dimensi konsekuensi (hubungan sosial). Setelah pemenuhan indikator religiusitas tentu akan memberikan informasi bahwa sangat penting memperhatikan religiusitas agar dapat terus meningkatkan kinerja karyawan. Dengan sifat religiusitas dan kinerja yang baik tentunya akan memberikan kontribusi positif yang searah dengan tujuan perusahaan sehingga dapat meminimalisir kerugian.

Setelah melakukan penelitian ini dengan hasil menunjukkan religiusitas berpengaruh positif dan signifikan terhadap kinerja karyawan pada Bank Sulselbar Syariah Cabang Sengkang. Penelitian ini sejalan dengan penelitian terdahulu yang dilakukan oleh Tamzil Yusuf, Iskandar Zulkarnaen (2017), Karina Dewi Alfisyah dan Moch. Khoirul Anwar (2018), Nisrina 'Aidah Qurrotul 'Ain dan Khusnul Fikriyah (2020), serta Hendi Prasetyo dan Vera Anitra (2020) yang hasil penelitiannya menyatakan bahwa religiusitas berpengaruh signifikan terhadap kinerja karyawan.



### **3. Pengaruh Kualitas Sumber Daya Manusia dan Religiusitas terhadap Kinerja Karyawan**

Pada tabel 4.16 yaitu hasil Uji Statistik F diperoleh nilai Sig yaitu 0.002 yang menunjukkan angka lebih kecil dari  $<0.05$  dan nilai  $F_{hitung}$  yaitu 7.084 yang menunjukkan jumlahnya jauh lebih besar jika dibandingkan dengan  $F_{tabel}$  yaitu 3.44. Maka dapat disimpulkan Variabel Independen Kualitas Sumber Daya Manusia dan Religiusitas (X) berpengaruh secara simultan terhadap Variabel Dependen Kinerja Karyawan (Y).  **$H_3$  dalam penelitian ini diterima.**

Penerapan motivasi kerja diharapkan mampu meningkatkan kualitas sumber daya manusia dan religiusitas sehingga dapat mendorong kinerja pada karyawan. Dengan motivasi kerja yang ada pada individu tentunya akan mampu memberikan pengaruh positif pada perusahaan sehingga apa yang menjadi harapan perusahaan dapat terwujud sehingga dapat meminimalisir kerugian.

### **4. Pengaruh Kualitas Sumber Daya Manusia terhadap Kinerja Karyawan pada PT. Bank Sulselbar Syariah Cabang Sengkang yang dimoderasi Motivasi**

Pada tabel 4.17 yaitu hasil Uji Moderated Regression Analysis (MRA) Moderasi 1 dengan melihat nilai Sig  $M\_X1$  yaitu 0.001 yang menunjukkan  $< \alpha$  0.05. Maka dapat di simpulkan Variabel Motivasi mampu memoderasi hubungan antara kualitas sumber daya manusia dengan kinerja karyawan,  **$H_4$  dalam penelitian ini diterima.**

Penerapan motivasi kerja diharapkan mampu meningkatkan kualitas sumber daya manusia sehingga mampu mengoptimalkan kinerja karyawan. Dengan

motivasi kerja yang tinggi tentunya akan mendorong produktivitas kerja seseorang sehingga mampu berpengaruh terhadap apa yang menjadi tujuan perusahaan.

Setelah melakukan penelitian ini dengan hasil menunjukkan motivasi mampu memoderasi hubungan antara kualitas sumber daya manusia dengan kinerja karyawan pada Bank Sulselbar Syariah Cabang Sengkang. Hasil penelitian ini sejalan dengan penelitian terdahulu yang dilakukan oleh Hartiwi Prabowo dan Vana Lestari (2013) yang menyatakan bahwa religiusitas mampu memoderasi hubungan antara kualitas sumber daya manusia dengan kinerja karyawan.

#### **5. Pengaruh Kualitas Sumber Daya Manusia terhadap Kinerja Karyawan pada PT. Bank Sulselbar Syariah Cabang Sengkang yang dimoderasi Motivasi**

Pada tabel 4.18 yaitu hasil Uji Moderated Regression Analysis (MRA) Moderasi 2 dengan melihat nilai Sig M\_X2 yaitu 0.004 yang menunjukkan  $< \alpha$  0.05. Maka dapat di simpulkan Variabel motivasi mampu memoderasi hubungan antara religiusitas dengan kinerja karyawan, **H<sub>5</sub> dalam penelitian ini diterima.**

Penerapan motivasi kerja diharapkan mampu meningkatkan religiusitas sehingga mampu mengoptimalkan kinerja karyawan. Dengan adanya motivasi kerja pada karyawan mampu mendorong kinerjanya agar dapat lebih maksimal dengan hasil terbaik dengan harapan perusahaan dapat berkembang dengan baik.

Setelah melakukan penelitian ini dengan hasil menunjukkan motivasi mampu memoderasi hubungan antara religiusitas dengan kinerja karyawan pada Bank Sulselbar Syariah Cabang Sengkang. Hasil penelitian ini sejalan dengan

penelitian terdahulu yang dilakukan oleh Dini Aprilia, Dinnul Alfian dan Deki Anwar (2021) serta Fadillah (2020) yang menyatakan bahwa motivasi mampu memoderasi hubungan antara religiusitas dengan kinerja karyawan.



## **BAB V**

### **PENUTUP**

#### ***A. Kesimpulan***

Berdasarkan hasil penelitian yang telah dilakukan oleh penulis maka dapat di tarik kesimpulan sebagai berikut :

1. Variabel kualitas sumber daya manusia berpengaruh positif dan signifikan terhadap kinerja karyawan.
2. Variabel religiusitas berpengaruh positif dan signifikan terhadap kinerja karyawan.
3. Variabel kualitas sumber daya manusia dan religiusitas berpengaruh secara simultan terhadap kinerja karyawan.
4. Variabel Motivasi mampu memoderasi hubungan antara kualitas sumber daya manusia dengan kinerja karyawan.
5. Variabel Motivasi mampu memoderasi hubungan antara religiusitas dengan kinerja karyawan.

#### ***B. Saran***

Berdasarkan kesimpulan yang telah diuraikan di atas, maka saran yang dapat diberikan sebagai berikut :

1. Kepada PT. Bank Sulselbar Syariah Cabang Sengkang, agar tetap memperhatikan kualitas sumber daya manusia dan religiusitas agar dapat terus meningkatkan kinerja karyawannya, karena merupakan faktor

pendukung bagi perusahaan untuk dapat menunjang perusahaan agar terus berkembang dan meningkat di masa yang akan datang.

2. Kepada peneliti selanjutnya, diperlukan adanya penelitian yang lebih lanjut dan lebih luas untuk mengkaji mengenai pengaruh kualitas sumber daya manusia dan religiusitas terhadap kinerja karyawan dan motivasi sebagai variabel moderating. Selain itu, penambahan jumlah sampel pada penelitian selanjutnya tentunya akan memberikan hasil penelitian yang lebih akurat dan lebih baik, yakni tidak hanya pada kantor cabang tetapi juga mengambil pada kantor pusat.



## DAFTAR PUSTAKA


- Ady, Fransiskus dan Wijono, Djoko. (2013). *Pengaruh Motivasi Kerja terhadap Kinerja Karyawan. Jurnal Maksipreneur* Vol. 2 No. 2.
- Aisyah, Merisa Fajar. 2015. *“Pengaruh Kualitas Sumber Daya Manusia, Profesionalisme Kerja dan Komitmen terhadap Kinerja Karyawan”*. Skripsi. Ekonomi, Manajemen, Universitas Jember.
- Ain, Nisrina Aidah Qurrotul dan Fikriyah Khusnul. 2020. *Pengaruh Religiusitas dan Komitmen terhadap Kinerja Karyawan. Jurnal Iqtisaduna*. Vol.6, No. 1,55-57.
- Ananda, Fajar Rezki, dkk. 2019. *Pengaruh Kualitas Sumber Daya Manusia terhadap Efektivitas Kerja dan Implikasinya terhadap Kinerja Karyawan. Jurnal Agribisnis*, Vol.12, No.2.
- Aprilia, Dini, dkk. 2021. *Pengaruh Religiusitas terhadap Kinerja Karyawan melalui Motivasi sebagai Variabel Intervening. Jurnal Ilmiah Indonesia*, Vol.6, No.1.
- Al-Qur’an dan terjemahan, Kementrian Agama (Jakarta : Wali, 2015)
- Al-Munawi. *Kitab Faidhul Qadir : Juz 1*. Bairut : Darul Fikr, 1996.
- Alam, Anjur Perkasa. 2016. *Analisis Kinerja Karyawan pada PT. Bank Syariah mandiri Cabang Aksara Medan ditinjau dari Manajemen Syariah. Jurnal Analyca Islamica*, Vol.5, No.1.
- Alfisyah, Karina Dewi dan Anwar, Moch Khoirul. 2018. *Pengaruh Religiusitas terhadap Kinerja Karyawan Muslim. Jurnal Ekonomi Islam*, Vol.1, No.2,99-107.
- Asmarani, Titis, dkk. 2019. *Analisis Pengaruh Motivasi, Komitmen dan Semangat Kerja terhadap Kinerja Pegawai. Jurnal Mitra Manajemen*, Vol. 5, 548-558.
- Fatimah, Sitti dan Sumarlin. 2020. *Pengaruh Islamic Corporate Social Responsibility (ICSR) dan Zakat Perusahaan terhadap Kinerja Perbankan dengan Ukuran Perusahaan sebagai Variabel Moderating pada Perbankan Syariah di Indonesia (Periode 2015-2019)*. *IBEF Journal*, Vol.1, No.1, 99-106.

- Firmandari, Nuraini. 2014. *“Pengaruh Kompensasi terhadap Kinerja Karyawan dengan Motivasi Kerja sebagai Variabel Moderasi”*. Skripsi. Keuangan Islam, Syari’ah dan Hukum, UIN Sunan Kalijaga Yogyakarta.
- Fadillah. 2020. *“Pengaruh Kompetensi Sumber Daya Manusia, Motivasi dan Kepuasan Kerja terhadap Kinerja Karyawan dan Kompensasi sebagai Variabel Moderating pada BNI Syariah Fatmawati”*. Skripsi. Perbankan Syariah, Ekonomi dan Bisnis, UIN Syarif Hidayatullah Jakarta.
- Gani, Nuraeni. 2018. *Determinan Kinerja Karyawan Bank Sulselbar Syariah. Jurnal Al – Mashrafiyah, Jurnal Ekonomi, Keuangan dan Perbankan Syariah*, Vol.2, No.2,117.
- Ghozali, I. (2018). *Aplikasi Analisis Multivariate: Dengan Program IBM SPSS 25* (9th Ed.). UNDIP
- Hanif, Annisa Fitria dan Rahmawati, Rafika. 2021. *Pengaruh Latar Belakang Pendidikan, Tingkat Religiusitas dan Kesesuaian Jurusan terhadap Kinerja Karyawan Pada Bank Muamalat Indonesia Cabang Bekasi. Jurnal masalah*, Vol.12, No 1.
- Hasibuan, Malayu SP. 2021. *Manajemen Sumber Daya Manusia*. Jakarta: Bumi Aksara
- Ilham. 2017. *Signifikansi Pengembangan Sumber Daya Manusia terhadap Kinerja Karyawan Perbankan Syariah Kota Makassar. Jurnal Al – Mashrafiyah, Jurnal Ekonomi, Keuangan dan Perbankan Syariah*, Vol.1, No.1,14-31.
- KBBI. *Kamus Besar Bahasa Indonesia (KBBI)*. (Online) Available at: <https://kbbi.web.id/>. Diakses pada Senin, 8 Januari 2021
- Khornelis Dehotman. 2016. *Pengaruh Pendidikan terhadap Kinerja Karyawan. Jebi (Jurnal Ekonomi Dan Bisnis Islam)*, Vol 1(2), 217–234.
- Khotimah, Nurul, dkk. 2018. *Pengaruh Kualitas Sumber Daya Manusia dan Motivasi terhadap Kinerja Karyawan*. Skripsi. Ekonomi Syariah, UIN Sulthan Thaha Saifuddin Jambi.
- Kusuma, Arta Adi. 2013. *“Pengaruh Motivasi dan Lingkungan Kerja terhadap Kinerja Karyawan”*. Skripsi. Manajemen, Ekonomi, Universitas Negeri Semarang.
- Mangkunegara, Anwar Prabu. 2005. *Evaluasi Kinerja Sumber Daya Manusia*. Bandung.

- Mangkunegara, A.P. 2006. *Manajemen Sumber Daya Manusia Perusahaan*. Bandung: Rosda.
- Merisa, F, dkk. 2017. *Kualitas Sumber Daya Manusia, Profesionalisme Kerja, dan Komitmen sebagai Faktor Pendukung Peningkatan Kinerja Karyawan*. *E-Journal Ekonomi Bisnis dan Akuntansi*, Vol. IV (1) : 131-135.
- Mustofa. 2017. *Peningkatan Kinerja karyawan Perbankan Syariah di Gorontalo (Studi atas Budaya Organisasi, Kompensasi, dan Motivasi)*. *Al-Ulum*, Vol 17, No 1: 120-142.
- Muryanto, Eko. (2011). *“Pengaruh Kompensasi terhadap Kinerja dengan Motivasi Kerja sebagai Variabel Moderating.”* Skripsi. Fakultas Ekonomi Universitas Sebelas Maret Surakarta.
- Nugroho, Bhuono. 2005. *Strategi Memilih Metode Statistik Penelitian dengan SPSS*. Yogyakarta.
- Oktaviani, Deska Nur, dkk. 2020. *Kualitas Sumber Daya Manusia dan Motivasi terhadap Kinerja Karyawan*. *Jurnal Manager*, Vol.3, No. 1 : 101 – 113.
- Pitaloka, Ikhwana. 2016. *Pengaruh Disiplin dan Motivasi Kerja terhadap Kinerja Karyawan*”. Skripsi. Ekonomi, Universitas Muhammadiyah Palembang.
- Prabowo, Hartiwi dan Lestari, Vana. 2013. *Peran Motivasi dalam Memoderasi Pengaruh Kepuasan Kerja dan Komitmen Organisasi terhadap Kinerja Karyawan*. *Jurnal Binus Business Review*, Vol.4, No 1 : 331-348
- Prasetyo, Hendi dan Anitra, Vera. 2020. *Pengaruh Religiusitas terhadap Kinerja Karyawan*. *Jurnal Borneo Student Research*, Vol. 2, No.1.
- Rahsel, Yoeyong. 2016. *Pengaruh Motivasi Kerja terhadap Kinerja Pegawai*. *Jurnal Manajemen Magister*, Vol 02, No 02.
- Rivai, Z, dkk. 2017. *Manajemen Sumber Daya Manusia untuk Perusahaan dari Teori ke Praktik*. Depok: Raja Grafindo Persada
- Rohayati, D. (2014). *Pengaruh Kompensasi, Motivasi dan Religiusitas terhadap Kinerja Karyawan Pada BMT Di Kota Salatiga Dan Kabupaten Semarang*.1–127.
- Samsul dan Ismawati. 2020. *Tingkat Pemahaman Mahasiswa Terhadap Produk-Produk Perbankan Syariah*. *Jurnal Al – Mashrafiyah, Jurnal Ekonomi, Keuangan dan Perbankan Syariah*, Vol.4, No.1,68.
- Shihab, M. Quraish. *Tafsir Al-Mishbah : Pesan, Kesan Dan Keserasian Al-*



- Qur'an Juz 'Amma*. Jakarta : Lentera Hati, 2002.
- Shihab, M. Quraish. *Tafsir Al-Mishbah : Pesan, Kesan Dan Keserasian Al-Qur'an*. Ciputat : Lentera Hati, Cet. I , Vol.1, 2009.
- Shihab, M. Quraish. *Tafsir Al-Mishbah : Pesan, Kesan Dan Keserasian Al-Qur'an*. Jakarta : Lentera Hati, 2007.
- Susanti, Rita. 2015. *Hubungan Religiusitas dan Kualitas Kehidupan Kerja dengan Organizational Citizenship Behavior (OCB) pada Karyawan*. Jurnal Psikologi, Vol 11, No 2.
- Sugiono. 2016. *Metode Penelitian dengan Pendekatan Kuantitatif, Kualitatif dan R dan D*. Bandung: Alfabeta.
- Suzana, Anna. 2017. *Organizational Citizenship Behavior (OCB) Terhadap Kinerja Karyawan*. Jurnal Logika, Vol XIX, No 1.
- Ulfah, Laeli Ulfah. 2019. *Implementasi Nilai – Nilai Religiusitas pada Budaya Kerja Karyawan*. Skripsi. Manajemen Dakwah, UIN Sunan Kalijaga Yogyakarta.
- Wahyudi dkk. “*Dimensi Religiusitas dan Pengaruhnya Terhadap Organizational Citizenship Behavior (OCB)*.” Skripsi. Faculty of Economics and Business, Jenderal Soedirman University.
- Yusuf, Tamzil. (2015). *Pengaruh Religiusitas dan Penyesuaian Diri terhadap Kinerja Karyawan Perbankan Syariah di Kota Balikpapan*. Jurnal GeoEkonomi, Vol.1, No.1.
- Zulkarnaen, Iskandar. 2017. *Pengaruh Religiusitas dan Etika Kerja Islam terhadap Kinerja Karyawan Melalui Motivasi Kerja sebagai Variabel Intervening*. Skripsi. Manajemen Bisnis Syariah, Institut Agama Islam Negeri Surakarta.

The logo of Universitas Islam Negeri Alauddin Makassar is a green emblem with a central yellow shield. The shield contains a crescent moon and a star, and the year '1412' is written in Arabic script. The emblem is set against a white background with a subtle grid pattern.

# LAMPIRAN

UNIVERSITAS ISLAM NEGERI  
**ALAUDDIN**  
M A K A S S A R

## Lampiran 1 : Permohonan Izin Penelitian



KEMENTERIAN AGAMA  
 UNIVERSITAS ISLAM NEGERI (UIN) ALAUDDIN MAKASSAR  
**FAKULTAS EKONOMI DAN BISNIS ISLAM**  
 Kampus I : Jl. Sultan Alauddin No. 63 Makassar (0411) 864928 Fax 864923  
 Kampus II : Jl. H. M. Yasin Limpo No. 36 Samata Sungguminata – Gowa Tlp. 841879 Fax 8221400

Nomor : **4150** /EB.I/PP.00.9/10/2021  
 Sifat : **Penting**  
 Lampiran : -  
 Perihal : **Permohonan Izin Penelitian**

Gowa, 5 Oktober 2021

Kepada,

**Yth. UPT P2T BKPMD**

di Tempat

Assalamu Alaikum Warohmatullah Wabarakatuh.

Dengan hormat disampaikan bahwa Mahasiswa Fakultas Ekonomi dan Bisnis Islam UIN Alauddin Makassar yang tersebut namanya dibawah ini:

Nama : **Nina Anggereni Yusuf**  
 NIM : 90560117001  
 Fakultas : **Ekonomi dan Bisnis Islam**  
 Jurusan : **Perbankan Syariah**  
 Semester : **IX (Sembilan)**  
 Alamat : **Jl. Sawerigading No.76, Sengkang**

Bermaksud melakukan penelitian dalam rangka penyusunan skripsi sebagai salah satu syarat untuk memperoleh gelar sarjana. Adapun judul skripsinya:

**"Pengaruh Kualitas Sumber Daya Manusia dan Religiusitas terhadap Kinerja Karyawan dengan Motivasi sebagai Variabel Moderating pada Bank Subelbar Syariah Cabang Sengkang"**

Dengan Dosen pembimbing: **1. Dra. Hj. Nurani Gani, MM**  
**2. Dr. Siti Aisyah, S.Ag., M.Ag.**

Untuk maksud tersebut kami mengharapkan kiranya kepada mahasiswa yang bersangkutan dapat diberi izin melakukan penelitian di PT. Bank Subelbar Syariah Cabang Sengkang.

Demikian harapan kami dan Terima Kasih

Wassalam  
 Kuasa Dekan  
 Nomor : 4088/EB.I/Kp.07/9/2021  
 Tanggal : 30 September 2021  
 Wakil Dekan Bidang Akademik



**Dr. Muh. Wahyuddin Abdullah, S.E., M.Si., Ak, CA**  
 NIP. 19730525 200801 1 017

Terlampir:

1. Petrus UIN Alauddin Makassar di Email Gowa
2. Mahasiswa yang bersangkutan
3. Lembar

## Lampiran 2 : Izin Penelitian PTSP




**PEMERINTAH PROVINSI SULAWESI SELATAN**  
**DINAS PENANAMAN MODAL DAN PELAYANAN TERPADU SATU PINTU**  
**BIDANG PENYELENGGARAAN PELAYANAN PERIZINAN**

Nomor : 21983/S.01/PTSP/2021

Lampiran :

Perihal : Izin Penelitian

Kepada Yth.

Pimpinan PT. Bank Sulselbar Syariah Cab.  
Sengkang

di-

Tempat

Berdasarkan surat Dekan Fak. Ekonomi dan Bisnis Islam UIN Alauddin Makassar Nomor  
: 4130/EB.1/PP.00.0/10/2021 tanggal 05 Oktober 2021 perihal tersebut diatas, mahasiswa/peneliti dibawah ini:

Nama : **NINA ANGGERENI YUSUF**  
 Nomor Pokok : 90600117001  
 Program Studi : Perbankan Syariah  
 Pekerjaan/Lembaga : Mahasiswa(S1)  
 Alamat : Jl. H. M. Yasin Lempa No. 36, Samata Gowa

Bermaksud untuk melakukan penelitian di daerah/kantor saudara dalam rangka penyusunan Skripsi, dengan judul :

**\* PENGARUH KUALITAS SUMBER DAYA MANUSIA DAN RELIGIUSITAS TERHADAP KINERJA  
 KARYAWAN DAN MOTIVASI SEBAGAI VARIABEL MODERATING PADA BANK SULSELBAR SYARIAH  
 CABANG SENGKANG \***

Yang akan dilaksanakan dari Tgl. 11 Oktober s/d 11 November 2021

Sehubungan dengan hal tersebut diatas, pada prinsipnya kami menyetujui kegiatan dimaksud dengan ketentuan yang tertera di belakang surat izin penelitian.

Dokumen ini ditandatangani secara elektronik dan Surat ini dapat dibuktikan keasliannya dengan menggunakan **barcode**.

Demikian surat izin penelitian ini diberikan agar dipergunakan sebagaimana mestinya.

Diberikan di Makassar

Pada tanggal : 07 Oktober 2021

**A.n. GUBERNUR SULAWESI SELATAN**  
**KEPALA DINAS PENANAMAN MODAL DAN PELAYANAN TERPADU**  
**SATU PINTU PROVINSI SULAWESI SELATAN**  
 Selaku Administrator Pelayanan Perizinan Terpadu



**Ir. H. DENNY IRAWAN SAARDI, M.Si**

Pangkat : Pembina Utama Madya

Np : 19620624 199303 1 003

Tersedia 1/1

1. Dekan Fak. Ekonomi dan Bisnis Islam UIN Alauddin Makassar di Makassar;  
2. Peneliti

03/MP/PTSP/07-10-2021



Jl. Bougainville No.5 Telp. (0411) 441077 Fax. (0411) 448936  
 Website : <http://siman.sulselprov.go.id> Email : [pscd@sulselprov.go.id](mailto:pscd@sulselprov.go.id)  
 Makassar 90231



### Lampiran 3 : Kuesioner Penelitian

#### KUESIONER PENELITIAN

#### **PENGARUH KUALITAS SUMBER DAYA MANUSIA DAN RELIGIUSITAS TERHADAP KINERJA KARYAWAN DAN MOTIVASI SEBAGAI VARIABEL MODERATING PADA BANK SULSELBAR SYARIAH CABANG SENKANG**

Lampiran : 5 lembar  
Perihal : Permohonan Pengisian Kuesioner

Kepada,  
Yth. Bapak/Ibu/Saudara (i) Karyawan PT. Bank Sulselbar Syariah Cabang Sengkang  
Di Tempat

*Assalamu'alaikum Warahmatullahi Wabarakatuh*

Sehubung dengan adanya penyelesaian penyusunan Skripsi maka saya dengan hormat memohon kesediaan Bapak/Ibu/Saudara (i) untuk mengisi kuesioner ini sebagai salah satu sumber data dalam penelitian saya. Kuesioner ini samata - mata hanya digunakan untuk keperluan penelitian sebagai salah satu syarat dalam menyelesaikan jenjang Strata Satu (S1).

Peneliti hanya ingin mengetahui "*Pengaruh Kualitas Sumber Daya Manusia dan Religiusitas terhadap Kinerja Karyawan dan Motivasi sebagai Variabel Moderating pada Bank Sulselbar Syariah Cabang Sengkang*". Berkaitan dengan hal tersebut maka dipersilahkan bagi Bapak/Ibu/Saudara (i) untuk memberikan jawaban. Jawaban Bapak/Ibu/Saudara (i) akan diperlakukan sesuai standar etika penelitian. Oleh sebab itu, peneliti akan menjaga kerahasiaan identitas responden.

Saya ucapkan banyak terima kasih atas partisipasi dan kesediaan Bapak/Ibu/Saudara (i) dalam mengisi daftar pertanyaan atau pernyataan kuesioner ini dengan tulus dan jujur dalam penelitian ini.

*Wassalamu'alaikum Warahmatullahi Wabarakatuh.*

Hormat Saya,

Peneliti

**Nina Anggereni Yusuf**

Nim. 90500117001

### A. Identitas Responden

1. Nama Lengkap :
2. Jenis Kelamin :  Laki – laki  Perempuan
- Centang (√) pada salah satu kolom yang tersedia*
3. Usia :  < 20 Tahun  20-30 Tahun  
 31-40 Tahun  41-50 Tahun  
 > 50 Tahun

*Centang (√) pada salah satu kolom yang tersedia*

4. Pendidikan Terakhir :  SMA  Diploma (D3)  
 Strata 1 (S1)  Strata 2 (S2)  
 Strata 3 (S3)

*Centang (√) pada salah satu kolom yang tersedia*

5. Latar Belakang Pendidikan :
- Ekonomi  Ekonomi Syariah/Perbankan Syariah  
 Teknik  Pertanian  
 Hukum  Bahasa, dll

*Centang (√) pada salah satu kolom yang tersedia*

6. Lama Bekerja :  < 1 Tahun  1-5 Tahun  
 6-10 Tahun  11-15 Tahun  
 15 Tahun

*Centang (√) pada salah satu kolom yang tersedia*

### B. Petunjuk Pengisian Kuesioner

Anda dimohon untuk memberikan jawaban dengan cara memberi tanda centang (√) pada setiap pertanyaan atau pernyataan. Berikut ini merupakan keterangan alternatif pilihan jawaban yang tersedia, yaitu :

Jenis Jawaban	Bobot
Sangat Setuju (SS)	5
Setuju (S)	4
Cukup Setuju (CS)	3
Tidak Setuju (TS)	2
Sangat Tidak Setuju (STS)	1

### C. Pernyataan

No.	Pernyataan	Skala Likert				
		STS	TS	CS	S	SS
<b>Kualitas Sumber Daya Manusia (X<sub>1</sub>)</b>						
<b>Kualitas Intelektual (Pengetahuan dan Keterampilan)</b>						
1	Saya mempunyai kemampuan akademik yang sesuai dengan latar belakang pendidikan dengan pekerjaan					
2	Saya bekerja sebaik mungkin dengan pengetahuan dan keterampilan yang saya miliki untuk meningkatkan perusahaan agar lebih baik					
<b>Program Pelatihan</b>						
3	Menurut saya, program pelatihan dan pengembangan sangat mampu menunjang dalam meningkatkan produktivitas					
<b>Beretika (Etika Perbankan)</b>						
4	Saya mengetahui etika perbankan yang menyangkut sikap, perilaku, dan cara berbicara					
<b>Memahami Syariah</b>						
5	Saya memahami syariah secara complaince, baik itu produk/jasa yang ditawarkan maupun dalam pengambilan keputusan yang sesuai dengan prinsip syariah					

No.	Pernyataan	Skala Likert				
		STS	TS	CS	S	SS
<b>Religiusitas (X2)</b>						
<b>Dimensi Ritual (Menaati Perintah Agama)</b>						
1	Dalam bekerja, saya wajib untuk melaksanakan shalat 5 waktu					
<b>Dimensi Ideologis (Kepercayaan Terhadap Agama)</b>						
2	Mempercayai kebenaran agama yang berlandaskan Al-qur'an dan Hadis menjadi pedoman kehidupan					
<b>Dimensi Intektual (Pemahaman tentang Agama)</b>						
3	Saya banyak mengetahui tentang ajaran agama dan terus menambah pemahaman dalam keagamaan					
<b>Dimensi Pengalaman (Pengalaman Religius)</b>						
4	Saya merasa doa - doa yang saya panjatkan dikabulkan oleh Allah swt dan saya merasa takut apabila melanggar aturan agama					
<b>Dimensi Konsekuensi (Sosial)</b>						
5	Saya percaya bahwa tidak semua pekerjaan dapat diselesaikan sendiri, maka sangat dibutuhkan adanya hubungan sosial					

UNIVERSITAS ISLAM NEGERI

No.	Pernyataan	Skala Likert				
		STS	TS	CS	S	SS
<b>Kinerja Karyawan (Y)</b>						
<b>Kualitas Pekerjaan</b>						
1	Saya mampu menyelesaikan pekerjaan dengan baik					
<b>Kuantitas Pekerjaan</b>						
2	Saya mampu menyelesaikan pekerjaan lebih dari target pekerjaan yang diberikan					
<b>Efektifitas Waktu</b>						
3	Saya mampu menyelesaikan pekerjaan dengan tepat waktu dan dalam kehadiran di perusahaan					



<b>Kualitas Personal</b>					
4	Saya mampu menyelesaikan pekerjaan saya tanpa bantuan dari orang lain				
<b>Kemampuan Bekerja Sama</b>					
5	Saya mampu bekerja sama dengan orang lain (team) dalam menyelesaikan pekerjaan				

No.	Pernyataan	Skala Likert				
		STS	TS	CS	S	SS
<b>Motivasi Kerja (M)</b>						
<b>Penempatan Kerja yang Tepat</b>						
1	Menurut saya, perlu kesesuaian antara keahlian dengan pekerjaan (penempatan posisi yang tepat)					
<b>Kenaikan Jabatan</b>						
2	Saya setuju, adanya kenaikan jabatan atas pencapaian karier karyawan					
<b>Pemberian Penghargaan</b>						
3	Pimpinan memberikan penghargaan bagi karyawan yang berprestasi atas pencapaian kinerjanya					
<b>Pemberian Kompensasi</b>						
4	Perusahaan memberikan jaminan finansial (gaji, insentif, tunjangan asuransi, dan fasilitas)					
5	Rekreasi yang di berikan oleh perusahaan untuk meningkatkan motivasi untuk bekerja					

**Lampiran 4 : Karakteristik Responden**

Jenis Kelamin	Usia	Pendidikan Terakhir	Latar Belakang Pendidikan	Lama Bekerja
1	4	3	1	4
2	3	2	1	4
1	2	3	1	2
1	4	3	1	4
2	2	3	6	2
2	2	3	6	2
1	2	3	1	2
1	2	1	1	2
2	2	3	1	2
1	2	1	5	2
1	2	3	1	2
1	2	3	1	2
2	2	2	3	3
2	2	1	6	1
1	2	4	1	2
2	2	3	6	2
2	2	1	1	3
1	3	1	1	4
1	2	3	1	2
2	2	1	1	2
1	2	1	3	3
1	3	2	6	2
1	3	1	3	3
1	2	1	6	3

**Lampiran 5 : Daftar Jawaban Responden**

Kualitas Sumber Daya Manusia ( $X_1$ )					Total $X_1$
Pertanyaan 1	Pertanyaan 2	Pertanyaan 3	Pertanyaan 4	Pertanyaan 5	
2	3	4	4	3	16
5	5	5	5	3	23
5	4	5	5	4	23
4	4	5	5	5	23
2	2	5	5	4	18
2	4	5	5	5	21
5	5	5	5	5	25
5	4	5	5	5	24
5	2	5	5	5	22
4	4	4	4	4	20
5	5	5	5	5	25
5	5	5	5	5	25
3	4	5	5	4	21
3	5	5	5	5	23
5	4	5	5	4	23
5	5	5	5	5	25
5	5	5	5	5	25
4	4	4	4	4	20
4	3	5	4	3	19
5	4	5	4	4	22
1	5	5	5	5	21
3	5	5	4	5	22
4	4	4	5	4	21
4	4	5	5	4	22

Religiusitas (X <sub>2</sub> )					Total X <sub>2</sub>
Pertanyaan 1	Pertanyaan 2	Pertanyaan 3	Pertanyaan 4	Pertanyaan 5	
4	4	4	4	4	20
5	5	5	5	5	25
5	5	5	5	4	24
5	5	4	5	5	24
5	5	5	5	5	25
5	5	5	5	4	24
5	4	4	5	5	23
5	5	5	5	5	25
5	5	5	5	5	25
5	4	5	5	5	24
5	5	4	5	5	24
5	5	4	4	5	23
4	5	5	5	4	23
5	4	5	5	5	24
5	5	5	5	5	25
5	5	5	5	5	25
5	5	5	5	5	25
5	4	3	5	4	21
4	4	4	4	4	20
5	5	5	5	5	25
5	4	5	5	5	24
5	5	5	5	5	25
5	5	4	5	4	23
5	5	5	5	5	25

Kinerja Karyawan (Y)					Total Y
Pertanyaan 1	Pertanyaan 2	Pertanyaan 3	Pertanyaan 4	Pertanyaan 5	
3	3	4	2	4	16
5	4	3	1	5	18
4	4	4	4	5	21
5	5	5	4	5	24
5	4	5	3	5	22
4	4	4	2	5	19
5	5	5	5	5	25
5	4	4	4	5	22
5	5	5	4	5	24
5	4	4	4	4	21
5	5	5	4	5	24
5	5	5	3	5	23
4	4	5	3	5	21
5	4	4	3	5	21
5	4	5	4	5	23
5	5	5	5	5	25
5	4	5	4	5	23
4	4	4	4	4	20
4	3	4	1	4	16
5	4	4	3	5	21
5	5	5	4	5	24
5	4	5	3	5	22
5	4	5	4	5	23
5	4	5	5	5	24

ALAUDDIN  
M A K A S S A R

Motivasi (M)					Total M
Pertanyaan 1	Pertanyaan 2	Pertanyaan 3	Pertanyaan 4	Pertanyaan 5	
3	4	3	4	4	18
5	5	4	4	5	23
5	5	3	5	4	22
3	5	5	4	5	22
2	5	5	5	5	22
5	5	5	5	5	25
5	5	5	4	5	24
5	5	5	5	5	25
4	5	5	5	5	24
4	4	4	5	4	21
5	5	5	4	5	24
5	5	5	4	5	24
4	4	3	5	4	20
5	5	5	5	5	25
4	5	5	5	5	24
5	5	5	5	5	25
5	5	5	5	5	25
3	3	3	3	3	15
4	4	4	4	5	21
5	4	5	5	5	24
5	5	2	5	5	22
4	5	5	5	5	24
4	5	5	4	5	23
5	5	5	5	5	25

**Lampiran 6 : Dokumentasi**





## Lampiran 7 : Hasil Uji Turnitin

### PENGARUH KUALITAS SUMBER DAYA MANUSIA DAN RELIGIUSITAS TERHADAP KINERJA KARYAWAN DAN MOTIVASI SEBAGAI VARIABEL MODERATING PADA BANK SULSELBAR SYARIAH CABANG SENGKANG

#### ORIGINALITY REPORT

<b>23%</b> SIMILARITY INDEX	<b>23%</b> INTERNET SOURCES	<b>9%</b> PUBLICATIONS	<b>12%</b> STUDENT PAPERS
--------------------------------	--------------------------------	---------------------------	------------------------------

#### PRIMARY SOURCES

<b>1</b>	<a href="http://repository.uinjkt.ac.id">repository.uinjkt.ac.id</a> Internet Source	<b>7%</b>
<b>2</b>	<a href="http://e-journal.uajy.ac.id">e-journal.uajy.ac.id</a> Internet Source	<b>3%</b>
<b>3</b>	<a href="http://docplayer.info">docplayer.info</a> Internet Source	<b>2%</b>
<b>4</b>	<a href="http://repository.uinsu.ac.id">repository.uinsu.ac.id</a> Internet Source	<b>2%</b>
<b>5</b>	Submitted to State Islamic University of Alauddin Makassar Student Paper	<b>2%</b>
<b>6</b>	<a href="http://e-repository.perpus.iainsalatiga.ac.id">e-repository.perpus.iainsalatiga.ac.id</a> Internet Source	<b>1%</b>
<b>7</b>	<a href="http://jurnalmahasiswa.stiesia.ac.id">jurnalmahasiswa.stiesia.ac.id</a> Internet Source	<b>1%</b>
<b>8</b>	<a href="http://repository.upstegal.ac.id">repository.upstegal.ac.id</a> Internet Source	<b>1%</b>

ALAUDDIN  
M A K A S S A R

---

<b>9</b>	<b>mafiadoc.com</b> Internet Source	<b>1</b> %
<b>10</b>	<b>zombiedoc.com</b> Internet Source	<b>1</b> %
<b>11</b>	<b>Submitted to Sultan Agung Islamic University</b> Student Paper	<b>1</b> %
<b>12</b>	<b>www.scribd.com</b> Internet Source	<b>1</b> %
<b>13</b>	<b>repository.radenintan.ac.id</b> Internet Source	<b>1</b> %
<b>14</b>	<b>digilib.uin-suka.ac.id</b> Internet Source	<b>1</b> %
<b>15</b>	<b>Submitted to General Sir John Kotelawala Defence University</b> Student Paper	<b>1</b> %

---

Exclude quotes  On

Exclude matches  < 1%

Exclude bibliography  On



## RIWAYAT HIDUP PENELITI



**Nina Anggereni Yusuf**, Dilahirkan di Kabupaten Wajo tepatnya di Sengkang pada hari Kamis, 25 Maret 1999. Anak kedua dari lima bersaudara pasangan Muh. Yusuf C dan Heriyanti. Peneliti menyelesaikan pendidikan Sekolah Dasar di SDN 2 Sengkang pada tahun 2011. Pada tahun itu juga peneliti melanjutkan pendidikan di SMP Negeri 6 Sengkang dan tamat pada tahun 2014, kemudian melanjutkan Sekolah Menengah Atas di SMA Negeri 3 Sengkang pada tahun 2014 dan selesai pada tahun 2017. Pada tahun 2017 peneliti melanjutkan pendidikan di salah satu perguruan tinggi negeri di Makassar, tepatnya di Universitas Islam Negeri Alauddin Makassar (UINAM) Fakultas Ekonomi dan Bisnis Islam program studi Perbankan Syariah. Penulis menyelesaikan studinya pada tahun 2022.

**Contact Person**

**Email :** [ninaanggereni25@gmail.com](mailto:ninaanggereni25@gmail.com)

**Telp/Wa :** 085394627049