

**PENGARUH SISTEM INFORMASI KEUANGAN DAN PENGENDALIAN  
INTERNAL TERHADAP PENGELOLAAN DANA DESA DENGAN  
BUDAYA MAPPACEKKE WANUA SEBAGAI  
VARIABEL MODERASI  
(Studi pada Pemerintah Desa Se-Kecamatan Kodeoha,  
Kabupaten Kolaka Utara)**



UNIVERSITAS ISLAM NEGERI  
**ALAUDDIN**  
M A K A S S A R

**SKRIPSI**

Diajukan Untuk Memenuhi Salah Satu Syarat Meraih Gelar  
Sarjana Akuntansi Jurusan Akuntansi  
Pada Fakultas Ekonomi Dan Bisnis Islam  
UIN Alauddin Makassar

Oleh:

**A. KUSUMAWARDANI**

**90400117025**

**JURUSAN AKUNTANSI**

**FAKULTAS EKONOMI DAN BISNIS ISLAM**

**UNIVERSITAS ISLAM NEGERI ALAUDDIN MAKASSAR**

**2022**

## PERNYATAAN KEASLIAN SKRIPSI

Saya yang bertandatangan dibawah ini:

Nama : A. Kusumawardani

Nim : 90400117025

Tempat/Tgl. Lahir : Mala-mala, 21 September 1999

Jurusan : Akuntansi

Fakultas : Ekonomi dan Bisnis Islam

Alamat : Perumahan Graha Matahari Permai, Blok C2 No. 4,  
Pallangga

Judul : Pengaruh Sistem Informasi Keuangan dan Pengendalian Internal Terhadap Pengelolaan Dana Desa Dengan Budaya Mappacekke Wanua sebagai Variabel Moderasi (Studi pada Pemerintah Desa se-Kecamatan Kodeoha Kab. Kolaka Utara)

Menyatakan dengan sesungguhnya dan penuh kesadaran bahwa skripsi ini benar dan hasil karya sendiri. Jika kemudian hari bahwa ia merupakan duplikat, tiruan atau dibuat orang lain sebagian atau seluruhnya, maka skripsi ini dan gelar yang diperoleh karena nya batal demi hukum.

ALAUDDIN  
MAKASSAR

Gowa, 2022  
Yang membuat pernyataan,

**A.Kusumawardani**  
**Nim: 90400117025**



KEMENTERIAN AGAMA  
UNIVERSITAS ISLAM NEGERI ALAUDDIN MAKASSAR  
FAKULTAS EKONOMI DAN BISNIS ISLAM

Kampus I : Jl. Sultan Alauddin No. 63 Makassar ■ (0411) 864924, Fax. 864923  
Kampus II : Jl. H.M. Yasin Limpo Romangpolong – Gowa . ■ 424835, Fax 424836

PENGESAHAN SKRIPSI

Skripsi ini berjudul “Pengaruh Sistem Informasi Keuangan Dan Pengendalian Internal Terhadap Pengelolaan Dana Desa Dengan Budaya Mappacekke Wanua Sebagai Variabel Moderasi”. Yang disusun oleh A. KUSUMAWARDANI, NIM 90400117025, Mahasiswa Jurusan Akuntansi Fakultas Ekonomi dan Bisnis Islam UIN Alauddin Makassar, telah diuji dan dipertahankan dalam sidang Munaqasah yang diselenggarakan pada tanggal 15 Februari 2022 bertepatan dengan 13 Rajab 1443 H, dan dinyatakan telah dapat diterima sebagai salah satu syarat untuk memperoleh gelar Sarjana Akuntansi pada Fakultas Ekonomi dan Bisnis Islam.

Samata-Gowa, 18 Februari 2022  
13 Rajab 1443 H

DEWAN PENGUJI

Ketua	Prof. Dr. H. Abustani Ilyas, M.Ag	(.....)
Sekretaris	Dr. Moh. Wahyuddin Abdulla, SE., M.Si, M.	(.....)
Penguji I	Dr. Jamaluddin M. S.E., M.Si	(.....)
Penguji II	Hj. Wahidah Abdullah, S.Ag., M.Ag	(.....)
Pembimbing I	Andi Wawo, SE., M.Sc., Ak	(.....)
Pembimbing II	Nur Rahma Sari, SE.Acc., Ak	(.....)

Diketahui oleh:  
Dekan Fakultas Ekonomi dan Bisnis Islam  
UIN Alauddin Makassar

Prof. Dr. H. Abustani Ilyas, M.Ag.  
NIP.19661130 199303 1 003

## KATA PENGANTAR

*Assalamu'alaikum Warahmatullahi Wabarakatuh.*

Puji syukur penulis panjatkan ke hadirat Allah SWT atas segala limpahan rahmat dan hiidayah-Nya sehingga penulis dapat menyelesaikan skripsi ini dengan baik. Shalawat dan salam tak lupa penulis kirimkan kepada junjungan Nabi Muhammad saw. Nabi yang memberi citra kepada manusia tentang bagaimana dan cara beretika sesuai tuntunan wahyu. Skripsi ini merupakan salah satu syarat untuk memperoleh gelar sarjana pada Jurusan Akuntansi Fakultas Ekonomi dan Bisnis Islam Universitas Islam Negeri Alauddin Makassar dengan judul “Pengaruh Sistem Informasi Keuangan Dan Pengendalian Internal Terhadap Pengelolaan Dana Desa Dengan Budaya *Mappacekke Wanua* Sebagai Variabel Moderasi (Studi Pada Pemerintah Desa Se-Kecamatan Kodeoha, Kabupaten Kolaka Utara)”

Ucapan terimakasih kepada seluruh keluarga besar terkhusus untuk kedua orang tua tercinta, ayahanda terkasih ibunda tercinta yang telah membesarkan dan mendidik penulis dengan penuh cinta. Semoga jasanya dibalas oleh Allah swt. Aamiin.

Skripsi ini dapat tersusun atas bantuan dan perhatian berbagai pihak, yang dengan baik hati bersedia meluangkan waktunya untuk berbagi ilmu dan informasi serta senantiasa memberikan semangat sehingga konsistensi selalu terjaga selama pengerjaan skripsi ini. Oleh sebab itu, dengan segala kerendahan hati, ucapan terima kasih diberikan kepada:

1. Bapak Prof. H. Hamdan Juhannis, M.Ag., Phd, selaku Rektor beserta Wakil Rektor I, II, III dan IV UIN Alauddin Makassar.

2. Bapak Prof. Dr. H. Abustani Ilyas, M.Ag selaku Dekan beserta Wakil Dekan I, II, dan III Fakultas Ekonomi dan Bisnis Islam UIN Alauddin Makassar.
3. Bapak Memen Suwandi, S.E., M.Si selaku Ketua Jurusan Akuntansi dan Ibu Dr. Lince Bulutoding, S.E., M.Si., Ak.CA selaku Sekretaris Jurusan Akuntansi UIN Alauddin Makassar.
4. Bapak Andi Wawo, S.E., M.Sc.Ak selaku Dosen Pembimbing I, yang telah memberikan waktu luangnya, saran, bimbingan dan pengarahan dengan penuh kesabaran sehingga skripsi ini dapat terselesaikan.
5. Ibu Nur Rahma Sari, S.E., M.Acc selaku pembimbing II yang telah meluangkan waktu dan pikirannya untuk memberikan bimbingan, pengarahan, dan masukan yang sangat berharga kepada penulis dalam penyelesaian skripsi ini.
6. Segenap Bapak dan Ibu dosen Fakultas Ekonomi dan Bisnis Islam UIN Alauddin Makassar yang telah memberikan bekal dan ilmu pengetahuan yang bermanfaat.
7. Segenap Staf Jurusan dan Pegawai Akademik di Fakultas Ekonomi dan Bisnis Islam UIN Alauddin Makassar yang telah memberikan pelayanan yang sangat baik selama penulis melakukan studi dan penyelesaian skripsi.
8. Teman-teman Akuntansi A 2017, terima kasih sudah menjadi partner berjuang selama proses perkuliahan hingga semester berakhir.

9. Teman-teman Akuntansi angkatan 2017 yang tidak bisa penulis sebutkan satu persatu. Terima kasih atas motivasi, keakraban dan persaudaraannya selama penulis menempuh pendidikan di UIN Alauddin Makassar.

10. Semua keluarga, sahabat, teman-teman, dan berbagai pihak yang tidak dapat disebutkan satu per satu yang telah membantu penulis dengan ikhlas dalam banyak hal yang berhubungan dengan penyelesaian studi penulis.

Penulis berharap agar skripsi ini dapat bermanfaat bagi penulis pada khususnya dan rekan-rekan mahasiswa serta pembaca pada umumnya. Semoga Allah SWT senantiasa memberikan taufik dan Hidayah-Nya kepada kita semua, sehingga ilmu yang telah didapatkan dapat bermanfaat bagi semua pihak. Amin.

***Wassalamu 'alaykum Warahmatullahi Wabarakatuh.***

Samata-Gowa, Desember 2021

UNIVERSITAS ISLAM NEGERI  
Penyusun,  
**ALAUDDIN**  
M A K A S S A R  
A.Kusumawardani

90400117025

## DAFTAR ISI

<b>HALAMAN SAMPUL</b>	
<b>PERNYATAAN KEASLIAN SKRIPSI.....</b>	<b>i</b>
<b>PENGESAHAN SKRIPSI.....</b>	<b>ii</b>
<b>KATA PENGANTAR.....</b>	<b>iii</b>
<b>DAFTAR ISI.....</b>	<b>vi</b>
<b>DAFTAR TABEL .....</b>	<b>viii</b>
<b>DAFTAR GAMBAR.....</b>	<b>x</b>
<b>ABSTRAK .....</b>	<b>xi</b>
<b>BAB 1 PENDAHULUAN .....</b>	<b>1</b>
A. Latar Belakang Masalah .....	1
B. Rumusan Masalah.....	9
C. Definisi Operasional .....	9
D. Tujuan Penelitian .....	14
E. Manfaat Penelitian .....	14
<b>BAB II TINJAUAN TEORETIS .....</b>	<b>17</b>
A. <i>Technology Acceptance Model (TAM)</i> .....	17
B. Teori Perilaku Organisasi.....	18
C. Sistem Informasi Keuangan Desa .....	20
D. Pengendalian Internal .....	23
E. Pengelolaan Dana Desa.....	25
F. Budaya <i>Mappacekke Wanua</i> .....	28
G. Hipotesis .....	31

H. Penelitian Terdahulu .....	42
I. Rerangka Teoritis .....	46
<b>BAB III METODOLOGI PENELITIAN .....</b>	<b>47</b>
A. Jenis dan Lokasi Penelitian.....	47
B. Pendekatan Penelitian .....	47
C. Populasi dan Sampel.....	48
D. Jenis dan Sumber Data.....	49
E. Metode Pengumpulan Data.....	49
F. Teknik Analisis data.....	50
<b>BAB IV HASIL PENELITIAN DAN PEMBAHASAN.....</b>	<b>61</b>
A. Gambaran Umum Objek Penelitian .....	61
B. Hasil Analisis Data .....	64
C. Pembahasan Hasil Analisis .....	88
<b>BAB V PENUTUP .....</b>	<b>99</b>
A. Kesimpulan .....	99
B. Keterbatasan Penelitian.....	100
C. Saran.....	101
D. Implikasi Penelitian.....	101
<b>DAFTAR PUSTAKA .....</b>	<b>103</b>
<b>LAMPIRAN.....</b>	<b>110</b>



## DAFTAR TABEL

Tabel 1.1: Operasional Variabel Independen.....	11
Tabel 1.2: Operasional Variabel Dependen .....	13
Tabel 1.3: Operasional Variabel Moderasi .....	14
Tabel 2.1: Penelitian Terdahulu .....	43
Tabel 3.1: Kriteria Penentuan Variabel Moderasi.....	60
Tabel 4.1: Data Distribusi Kuesioner.....	64
Tabel 4.2: Tingkat Pengembalian Kusioner.....	65
Tabel 4.3: Distribusi Responden Berdasarkan Jenis Kelamin .....	65
Tabel 4.4: Distribusi Responden Berdasarkan Usia.....	66
Tabel 4.5: Distribusi Responden Berdasarkan Lama Bekerja .....	67
Tabel 4.6: Hasil Uji Validitas .....	68
Tabel 4.7: Hasil Uji Reliabilitas.....	70
Tabel 4.8: Hasil Analisis Statistik Deskriptif Variabel .....	70
Tabel 4.9: Hasil Analisis Statistik Deskriptif Variabel Sistem Informasi Keuangan (X <sub>1</sub> ).....	71
Tabel 4.10: Hasil Analisis Statistik Deskriptif Variabel Pengendalian Internal (X <sub>2</sub> ) .....	72
Tabel 4.11: Hasil Analisis Statistik Deskriptif Variabel Pengelolaan Dana Desa (Y) .....	73
Tabel 4.12: Hasil Analisis Statistik Deskriptif Variabel Budaya Mappacekke Wanua (M) .....	73
Tabel 4.13: Hasil Uji Normalitas-Kolmogorov Smirnov: .....	74

Tabel 4.14: Hasil Uji Multikolinearitas .....	76
Tabel 4.15: Hasil Uji Autokorelasi .....	77
Tabel 4.16: Hasil Uji Heterkoedastisitas – Uji Glesjer .....	78
Tabel 4.17: Hasil Uji Koefisien Determinasi $H_1$ dan $H_2$ .....	79
Tabel 4.18: Hasil Uji F – Uji Simultan $H_1$ dan $H_2$ .....	79
Tabel 4.19: Hasil Uji t untuk $H_1$ dan $H_2$ .....	80
Tabel 4.20: Koefisien Determinasi $H_3$ dan $H_4$ .....	82
Tabel 4.21: Hasil Uji F – Uji Simultan $H_3$ dan $H_4$ .....	83
Tabel 4.22: Uji Regresi Tanpa Interaksi $X_1$ -M Terhadap Kinerja Y .....	84
Tabel 4.23: Uji Regresi Tanpa Interaksi $X_2$ -M Terhadap Kinerja Y .....	84
Tabel 4.24: Uji Regresi Dengan Interaksi (Uji t).....	85



## DAFTAR GAMBAR

Gambar 2.1 : Kerangka Pikir .....	46
Gambar 4.1 : Hasil Uji Normalitas P-Plot .....	75
Gambar 4.2 : Hasil Uji Heterokedastisitas – Scatterplot.....	78



## ABSTRAK

**Nama** : A. Kusumawardani  
**NIM/Jurusan** : 90400117025  
**Judul Penelitian** : Pengaruh Sistem Informasi Keuangan dan pengendalian Internal Terhadap Pengelolaan Dana Desa Dengan Budaya Mappacekke Wanua Sebagai Variabel Moderasi (Studi pada Pemerintah Desa se-Kecamatan Kodeoha Kab. Kolaka Utara)

---

Penelitian ini bertujuan untuk mengetahui pengaruh sistem informasi keuangan terhadap pengelolaan dana desa, pengaruh pengendalian internal terhadap pengelolaan dana desa, pengaruh budaya mappacekke wanua sebagai pemoderasi antara variabel sistem informasi keuangan terhadap pengelolaan dana desa, dan pengaruh budaya mappacekke wanua sebagai pemoderasi antara variabel pengendalian internal terhadap pengelolaan dana desa.

Metode penelitian yang digunakan yaitu metode kuantitatif dengan pendekatan kausalitas. Populasi dalam penelitian ini adalah Aparatur Desa Se-Kecamatan Kodeoha, Kabupaten Kolaka Utara. Teknik pengambilan sampel yang digunakan dalam penelitian ini purposive sampling method dengan jumlah sampel sebanyak 36 orang. Jenis dan sumber data yang digunakan penelitian ini yaitu jenis data subjek dan sumber data yang digunakan yaitu data primer. Teknik pengumpulan data yang digunakan dalam penelitian ini adalah teknik kuisisioner. Teknik analisis data dalam penelitian ini, peneliti menggunakan analisis kuantitatif. Metode analisis data menggunakan statistik deskriptif, uji kualitas data, uji asumsi klasik, dan uji hipotesis.

Hasil dari penelitian ini menunjukkan bahwa sistem informasi keuangan dan pengendalian internal berpengaruh signifikan dan positif terhadap pengelolaan dana desa. Hasil analisis regresi moderasi menunjukkan bahwa budaya mappacekke wanua mampu memoderasi pengaruh sistem informasi keuangan terhadap pengelolaan dana desa. Namun variabel budaya mappacekke wanua tidak mampu memoderasi pengaruh pengendalian internal terhadap pengelolaan dana desa.

**Kata Kunci:** Sistem Informasi Keuangan, Pengendalian Intenal, Pengelolaan Dana Desa, Budaya *Mappacekke Wanua*

# BAB I

## PENDAHULUAN

### *A. Latar Belakang*

Desa merupakan suatu kesatuan masyarakat hukum yang memiliki batas wilayah yang berwenang untuk mengatur urusan pemerintah dan mengurus kepentingan masyarakat setempat (Putra *et al.*, 2017). Desa adalah suatu bentuk dari komunitas kecil yang tinggal dan menetap di suatu daerah yang tetap yang mana desa mempunyai kewenangan dalam bidang pembangunan, pengetahuan, kemasyarakatan, dan pemberdayaan masyarakat. Menurut Nadir (2013) keberadaan desa ini disebabkan perubahan paradigma penyelenggaraan pemerintahan dari sistem sentralisasi yang digantikan oleh sistem desentralisasi. Kebijakan pemerintah memberikan kewenangan kepada desa secara otonom untuk meletakkan pondasi pembangunan yang diawali dari tingkat desa (Atiningsih dan Ningtyas, 2019).

Menurut Permendagri Nomor 113 Tahun 2014 Pasal 1 ayat 6 menyebutkan bahwa pengelolaan keuangan desa adalah keseluruhan kegiatan yang terdiri dari perencanaan, pelaksanaan, penatausahaan, pelaporan, dan pertanggungjawaban keuangan desa (Atiningsih dan Ningtyas, 2019). Jumlah desa yang begitu banyak tentu menjadi sebuah anugerah, apalagi terdapat sektor-sektor strategis seperti pertanian, perkebunan, perikanan, dan industri rumahan tumbuh subur di sana (Ismail *et al.*, 2016). Dana desa filosofinya adalah meningkatkan kesejahteraan masyarakat desa dengan adanya pemerataan pembangunan yang dilakukan di desa, memperkuat masyarakat desa tidak hanya sebagai objek, tetapi juga bertindak

sebagai subjek dalam pembangunan dan dapat menciptakan perekonomian yang maju (Meutia dan Liliana, 2017).

Pemenuhan untuk sarana dan prasarana desa yang dilakukan oleh pemerintah desa tentu memerlukan dana yang tidak sedikit. Oleh karena itu, pemerintah desa harus membuat suatu anggaran setiap tahun untuk diajukan ke pemerintah pusat mengenai kebutuhan yang diperlukan dalam pembangunan desa (Savitri dan Kurniasari, 2019). Undang-Undang Nomor 6 Tahun 2014 atau yang dikenal juga dengan Undang-Undang Desa memberikan dampak yang besar bagi pembangunan desa di Indonesia selama kurun waktu lima tahun terakhir ini (Widyatama *et al.*, 2017). Dalam kebijakan dana desa pemerintah pusat telah merealisasikan penyaluran dana desa kepada pemerintah desa (Martini *et al.*, 2019)

Peningkatan dana tiap tahunnya membutuhkan pengelolaan desa yang akuntabel. Untuk mencapai akuntabilitas pengelolaan keuangan desa maka diperlukan pengendalian atas kegiatan yang dilakukan (Martini *et al.*, 2019). Teori Perilaku organisasi dapat memberikan kontribusi untuk menciptakan pengendalian internal yang baik karena perilaku organisasi merupakan salah satu bidang studi yang menyelidiki pengaruh terhadap individu, kelompok dan struktur perilaku dalam suatu organisasi dengan tujuan untuk meningkatkan keefektifan suatu organisasi (Sudja dan Kusmaningtyas, 2013). Sistem pengendalian internal yang baik dan efektif mampu membantu dalam mendapatkan hasil monitoring yang baik pula (Bestari *et al.*, 2016). Pengendalian internal merupakan proses yang dilakukan oleh manajemen dalam sebuah entitas yang dirancang untuk memberikan keyakinan memadai tentang pencapaian keandalan pelaporan keuangan, efisiensi

operasi, kepatuhan terhadap hukum, evektifitas, dan peraturan yang berlaku (Akhsani, 2018). Sistem pengendalian internal bisa dilaksanakan oleh pemerintah desa dengan tujuan agar mampu menghasilkan pengelolaan alokasi dana desa yang dapat dipertanggungjawabkan (Yesinia *et al.*, 2018).

Peraturan Menteri Dalam Negeri No. 133 Tahun 2014 tentang Pengelolaan Dana Desa dapat dikatakan sebagai standar keuangan bagi pemerintahan desa. Hal ini diakibatkan karena adanya keterbatasan sumber daya manusia yang pada umumnya dimiliki pemerintahan desa dalam hal pembuatan laporan keuangan (Mufli dan Prastyo, 2018). Namun, yang menjadi fokus pemerintah saat ini adalah bagaimana mengembangkan sistem informasi pengelolaan keuangan desa yang bisa diadopsi oleh pemerintahan desa diseluruh Indonesia dengan berpedoman dalam Peraturan Menteri Dalam Negeri No. 133 Tahun 2014. Sistem keuangan desa merupakan sebuah aplikasi yang dikembangkan oleh Badan Pengawas Keuangan (BPKP) untuk meningkatkan kualitas tata kelola keuangan desa. Tujuan dari diterapkannya sistem keuangan desa diterapkan dengan tujuan agar memudahkan dalam pelaporan keuangan (Abdullah dan Samad, 2019). *Technology Acceptance Model (TAM)* merupakan model penelitian paling sering digunakan untuk meneliti adopsi teknologi informasi (Budiman dan Arza, 2013). Dengan menerapkan sistem keuangan desa diharapkan kedepanya dapat membantu kerja dari aparatur desa itu sendiri, sehingga kinerja dari aparatur desa semakin membaik dan penggunaan dari sistem tersebut dapat lebih efektif terutama dalam hal pengelolaan dana desa (Sulina *et al.*, 2017) .

Alokasi dana desa (ADD) merupakan bagian keuangan desa yang bersumber dari Bagi Hasil Pajak Daerah dan bagian dari Dana Perimbangan Pusat dan Daerah yang diterima oleh Kabupaten (Magdalena *et al.*, 2013). Sasaran dari pemberian Alokasi Dana Desa yaitu guna mewujudkan penyelenggaraan pemerintahan dan pelaksanaan pembangunan desa yang aspiratif dan partisipatif (Nugrianti dan Zulkarnaini, 2013). Anggaran dana desa bukanlah sebuah hal sepele mengingat jumlahnya yang fantastis. Tercatat sekitar 1.8 Triliun Rupiah diberikan untuk setiap desa. Namun, disisi lain hal ini juga menjadi godaan tersendiri bagi aparatur untuk melakukan penyelewengan anggaran di mana kesejahteraan masyarakat dikorbankan demi kehidupan pribadi aparatur (Setiawan *et al.*, 2017). Hal ini semakin diperparah dengan fakta bahwa banyak desa yang sangat potensial untuk berkembang namun terhambat karena adanya penyelewengan terhadap anggaran dana desa.

Fenomena yang pernah terjadi dalam pengelolaan dana desa yaitu dilansir dari Nasionalinfo.com Kolaka Utara pernah terlibat kasus korupsi penyalahgunaan dana desa, yakni kepala desa Pambolo dan mantan kepala desa Lelewawo. Mereka ditetapkan sebagai tersangka oleh penyidik Tipikor Polres Kolaka Utara dengan dugaan kasus korupsi penyalahgunaan Dana Desa. Menurut Kapolres Kolaka Utara penetapan dua kepala desa sebagai tersangka penyalahgunaan dana desa berdasarkan pada rangkaian penyelidikan atas dugaan penyalahgunaan dana desa berdasarkan pada hasil audit pada laporan hasil pemeriksaan Badan Pemeriksaan Keuangan Republik Indonesia di mana telah menyebabkan kerugian Negara. Kedua desa tersebut ditetapkan sebagai tersangka penyalahgunaan dana desa karena telah



terjadi kerugian negara yang dimana kerugian yang disebabkan desa Pumbolo sebesar 782 juta sedangkan desa Lelewawo sebesar 700,6 juta. Dimana tersangka menggunakan dana desa yang disalahgunakan tersebut untuk kepentingan pribadi (Nasionalinfo.com, 2020). Fenomena ini tentu menjadi penyimpangan terhadap amanah yang dilarang keras oleh Allah SWT. sebagaimana dijelaskan dalam Q.S. Al-Anfaal/8: 27 sebagai berikut:

يَا أَيُّهَا الَّذِينَ آمَنُوا لَا تَخُونُوا اللَّهَ وَالرَّسُولَ وَتَخُونُوا أَمَانَتَكُمْ وَأَنْتُمْ تَعْلَمُونَ

Terjemahannya:

“Wahai orang-orang yang beriman, janganlah kamu mengkhianati Allah dan Rasul serta janganlah kamu mengkhianati amanat yang dipercayakan kepadamu, sedangkan kamu mengetahui”. (Kementerian Agama Republik Indonesia, 2017).

Menurut tafsir Quraish Shihab ayat di atas ditafsirkan bahwa orang-orang yang beriman, hendaklah percaya dan tunduk kepada kebenaran. Allah tidak membenarkan ada orang dari kalangan kalian yang berkhianat kepada-Nya dan rasul-Nya dengan berpihak kepada penentang-penentang kebenaran itu. Atau mengkhianati orang lain dalam soal pengambilan harta rampasan perang dan berpangku tangan enggan berjihad. Dan jangan pula kalian mengkhianati amanat orang lain sedangkan kalian memahami perintah dan larangan-Nya.

Penjelasan ayat tersebut menganjurkan umat muslim untuk selalu bersifat amanah. Sifat amanah merupakan syarat pokok bagi setiap pemimpin karena jika tidak memiliki sifat amanah, tentu akan membawa kepada kerusakan moral aparatur desa.

Kecamatan Kodeoha sendiri sarana ekonominya masih didominasi oleh toko atau warung kelontong, kedai makanan dan minuman, serta minimarket. Namun, Infrastruktur publik seperti lapangan, tempat pemakaman umum, gedung pertemuan, dan papan informasi desa di beberapa desa belum tersedia di desa. Hal ini diperparah dengan banyaknya oknum-oknum baik dari desa maupun kecamatan yang memanfaatkan ADD tanpa hak dan kewenangan (Yulianah, 2017). Untuk mencegah adanya oknum-oknum yang memanfaatkan Alokasi Dana Desa tentu diperlukan pengendalian internal yang baik dalam pengelolaan dana desa tersebut. Menurut hasil penelitian yang dilakukan Widiyarta *et al.*, (2017) menyatakan bahwa pengendalian internal memiliki pengaruh positif dan signifikan terhadap pencegahan kecurangan dalam pengelolaan dana desa.

Penelitian tersebut kemudian diperkuat oleh penelitian Muallifu *et al.*, (2019) yang menyatakan bahwa dalam menciptakan akuntabilitas yang baik dalam alokasi dana desa sistem pengendalian internal menyatu pada tindakan dan kegiatan yang dilakukan oleh perangkat desa. Penelitian yang dilakukan oleh Pahlawan *et al.*, (2020) menyatakan bahwa sistem pengendalian internal dan pemanfaatan teknologi informasi tidak signifikan mempengaruhi akuntabilitas pengelolaan dana desa. Berbeda dengan penelitian yang dilakukan oleh Dewi dan Julianto dan Dewi, (2019) yang menyatakan bahwa pengendalian internal dan sistem informasi keuangan berpengaruh positif terhadap akuntabilitas dana desa. Penelitian tersebut kemudian diperkuat oleh hasil penelitian Sulina *et al.*, (2017) yang menyatakan bahwa dengan adanya sistem keuangan desa cukup signifikan dirasakan manfaatnya bagi para pegawai desa. Penerapan sistem keuangan desa tersebut telah

membantu pekerjaan para aparatur desa, dimana pekerjaan yang mereka lakukan dapat lebih terencana dan terarah sesuai dengan ketentuan yang sudah ditetapkan. Menurut hasil penelitian yang dilakukan oleh Julianto dan Dewi, (2019) menyatakan bahwa penggunaan sistem informasi keuangan desa berpengaruh positif dan signifikan terhadap pengelolaan dana desa.

Penelitian mengenai pengelolaan dana desa telah banyak dilakukan sebelumnya. Akan tetapi pada penelitian ini cukup berbeda karena lebih meluas, pada penelitian ini dihubungkan antara variabel moderating yaitu budaya *mappacekke wanua* dan variabel dependen yaitu pengelolaan dana desa, serta mengkaitkan dengan beberapa faktor lainnya yaitu pengendalian internal, dan sistem informasi keuangan desa. Salah satu budaya yang kemudian ditawarkan adalah budaya *Mappacekke Wanua*. Budaya ini merupakan budaya Bugis Luwu, mengingat Kolaka Utara masih merupakan wilayah kerajaan Luwu. Alasan lain adalah bahwa Kolaka Utara bisa dikatakan dihuni oleh 95% suku Bugis yang secara jelas akan selalu terikat sejarah dengan sejarah kerajaan Luwu (Syukur, 2015). *Mappacekke Wanua* merupakan budaya yang sarat akan nilai-nilai kehidupan, tidak terkecuali dalam pemerintahan yang dalam hal ini terkait pengelolaan dana desa (Kesuma, 2015). Esensinya adalah bagaimana dana desa yang diibaratkan sebagai “air suci” dalam budaya *mappacekke wanua* dikelola oleh aparatur secara benar dan akuntabel sesuai dengan prinsip yang tertuang dalam *ade'pangedereng* yaitu *patuppu ri ade'e, mu passanre ri sara'e* (Junaidi, 2015). Hal ini memiliki keterkaitan tersendiri karena terkait dengan konsep amanah dalam kepemimpinan.

Sebagaimana Allah SWT telah menjelaskan dalam Q.S. Al-Mu'minuun/23:8 sebagai berikut:

وَالَّذِينَ هُمْ لِأَمْتِهِمْ وَعَهْدِهِمْ رَاعُونَ ۝

Terjemahannya:

“Dan (Sungguh beruntung pula) orang-orang yang memelihara amanat dan janji mereka”. (Kementerian Agama Republik Indonesia, 2017).

Menurut tafsir Quraish Shihab bahwa orang-orang Mukmin selalu menjaga apa saja yang diamanatkan kepadanya, baik harta, perkataan (pesan) atau perbuatan dan sebagainya. Juga selalu menepati janji mereka kepada Allah dan janji antara sesama mereka. Mereka tidak mengkhianati amanat dan juga tidak melanggar janji.

Ayat di atas menjelaskan bahwa umat muslim senantiasa dianjurkan untuk selalu bersifat amanah yakni perkara yang telah dipercayakan kepadanya untuk menunaikannya (dan janji mereka) yang telah diambil dari mereka dalam hal tersebut (mereka memeliharanya) benar-benar menjaganya. Karena sifat amanah merupakan syarat pokok bagi setiap pemimpin apabila tidak memiliki sifat tersebut, tentu akan membawa kepada kerusakan masyarakat, bangsa dan Negara.

Penjabaran di atas merupakan sebuah upaya untuk memperbaiki kembali perlakuan buruk aparatur dalam pengelolaan dana desa agar sesuai dengan konsep budaya berdasarkan islam. Maka penulis tertarik untuk melakukan penelitian dengan judul **“Pengaruh Pengendalian Internal dan Sistem Informasi Keuangan Desa Terhadap Pengelolaan Dana Desa dengan Budaya Mappacekke Wanua Sebagai Variabel Moderating”**.

## ***B. Rumusan Masalah***

Pengelolaan dana desa secara tepat merupakan hal wajib karena merupakan fungsi utama penentu efektivitas penggunaan dana desa secara menyeluruh. Adanya perilaku menyimpang yang terjadi benar-benar disarankan oleh masyarakat desa Ainani Tajeriani, di mana tanggung jawab aparatur dipertanyakan karena merekalah yang bertanggung jawab mengelola dana desa yang tersedia. Berdasarkan penjelasan di atas maka dapat dirumuskan beberapa pertanyaan sebagai berikut :

1. Apakah sistem informasi keuangan mampu berpengaruh positif signifikan terhadap pengelolaan dana desa?
2. Apakah pengendalian internal mampu berpengaruh positif signifikan terhadap pengelolaan dana desa?
3. Apakah budaya *mappacekke wanua* mampu memoderasi pengaruh positif signifikan sistem informasi keuangan terhadap pengelolaan dana desa?
4. Apakah budaya *mappacekke wanua* mampu memoderasi pengaruh positif signifikan pengendalian internal terhadap pengelolaan dana desa?

## ***C. Definsi Operasional***

### **1. Variabel Independen (X)**

- a. Sistem Informasi Keuangan (X1)

Pemerintah telah mengemukakan bahwa sistem keuangan desa merupakan kunci keberhasilan dalam perekonomian suatu negara yang memiliki tujuan untuk dapat mewujudkan tata kelola dalam penyelenggaraan pemerintah dengan baik (Harafonna dan Indriani, 2019). Penelitian (Rohmah *et al.*, 2020) dalam mengukur

dimensi tentang pemanfaatan teknologi informasi keuangan daerah menggunakan 3 indikator yaitu (1) tingkat kecepatan, (2) tingkat keamanan, dan (3) tingkat kualitas hasil. Menurut penelitian Gayatri dan Latriani, (2018) terdapat 5 indikator dalam mengukur keberhasilan sistem informasi yaitu (1) keamanan data (2) kecepatan dan ketepatan waktu akses (3) ketelitian (4) variasi laporan atau output (5) relevansi dan kesesuaian.

Peneliti mengukur variabel sistem informasi keuangan desa dalam penelitian ini dengan indikator (1) keamanan data (2) kecepatan dan ketepatan waktu akses (3) ketelitian (4) variasi laporan atau output (5) relevansi dan kesesuaian. Variabel sistem informasi keuangan desa dalam penelitian ini diukur dengan skala *likert* yang mengukur sikap dengan menyatakan setuju atau ketidaksetujuannya terhadap subjek, objek atau kejadian tertentu. Skala ini menggunakan lima angka penilaian yaitu: (1) sangat tidak setuju, (2) tidak setuju, (3) ragu-ragu atau netral, (4) setuju, dan (5) sangat setuju.

#### b. Pengendalian Intenal (X2)

Pengendalian Internal adalah proses yang integral pada tindakan dan kegiatan yang dilakukan secara terus menerus oleh pimpinan dan seluruh pegawai untuk memberikan keyakinan memadai atas tercapainya tujuan organisasi (Sweetenia *et al.*, 2019). Penelitian Sweetenia *et al.*, (2019) menggunakan 5 indikator yaitu (1) lingkungan pengendalian, (2) penilaian risiko, (3) kegiatan pengendalian, (4) informasi dan komunikasi, dan (5) pemantauan pengendalian internal. Penelitian Atiningsih dan Ningtyas, (2019) menggunakan 4 indikator yaitu

(1) kejujuran dan keterbukaan informasi, (2) kepatuhan dalam pelaporan, (3) kesesuaian prosedur, dan (4) kecukupan informasi.

Peneliti mengukur variabel pengendalian internal dalam penelitian ini dengan indikator (1) lingkungan pengendalian, (2) penilaian risiko, (3) kegiatan pengendalian, (4) informasi dan komunikasi, dan (5) pemantauan pengendalian. Variabel pengendalian internal dalam penelitian ini diukur dengan skala *likert* yang mengukur sikap dengan menyatakan setuju atau ketidaksetujuannya terhadap subjek, objek atau kejadian tertentu. Skala ini menggunakan lima angka penilaian yaitu: (1) sangat tidak setuju, (2) tidak setuju, (3) ragu- ragu atau netral, (4) setuju, (5) sangat setuju.

**Tabel 1.1**  
**Operasional Variabel Independen**

Variabel	Indikator	Skala
Sistem Informasi Keuangan	<ol style="list-style-type: none"> <li>1. Keamanan data</li> <li>2. Kecepatan dan ketepatan</li> <li>3. Ketelitian</li> <li>4. Variasi laporan atau output</li> <li>5. Relevansi dan kesesuaian</li> </ol>	<ol style="list-style-type: none"> <li>1. Sangat Tidak Setuju (STS)</li> <li>2. Tidak Setuju (TS)</li> <li>3. Ragu-ragu atau Netral (N)</li> <li>4. Setuju (S)</li> <li>5. Sangat Setuju (SS)</li> </ol>
Pengendalian Intenal	<ol style="list-style-type: none"> <li>1. Lingkungan Pengendalian</li> <li>2. Penilaian Resiko</li> <li>3. Aktivitas Pengendalian</li> <li>4. Informasi dan komunikasi</li> <li>5. Pemantauan</li> </ol>	<ol style="list-style-type: none"> <li>1. Sangat Tidak Setuju (STS)</li> <li>2. Tidak Setuju (TS)</li> <li>3. Ragu-ragu atau Netral (N)</li> <li>4. Setuju (S)</li> <li>5. Sangat Setuju (SS)</li> </ol>

Sumber: ( Gayatri dan Latriani, 2018) dan ( Sweetenia dkk., 2019)

## 2. Variabel Dependen Y (Pengelolaan Dana Desa)

Pengelolaan keuangan desa adalah suatu bentuk tahap atau proses dalam mengelola keuangan desa (Abdullah dan Samad, 2019). Penelitian Harafonna & Indriani, (2019) menggunakan 5 indikator yaitu (1) perencanaan, (2) pelaksanaan, (3) penatausahaan, (4) pelaporan, dan (5) tanggung jawab.

Peneliti mengukur variabel pengelolaan dana desa dalam penelitian ini dengan indikator (1) perencanaan, (2) pelaksanaan, (3) penatausahaan, (4) pelaporan, dan (5) tanggung jawab. Variabel pengelolaan dana desa dalam penelitian ini diukur dengan skala *likert* yang mengukur sikap dengan menyatakan setuju atau ketidaksetujuannya terhadap subjek, objek atau kejadian tertentu. Skala ini menggunakan lima angka penilaian yaitu: (1) sangat tidak setuju, (2) tidak setuju, (3) ragu-ragu atau netral, (4) setuju, dan (5) sangat setuju.

**Tabel 1.2**  
**Operasional Variabel Dependen**

Variabel	Indikator	Skala
Pengelolaan Dana Desa	1. Perencanaan 2. Pelaksanaan 3. Penatausahaan 4. Pelaporan 5. Tanggng jawab	1. Sangat Tidak Setuju (STS) 2. Tidak Setuju (TS) 3. Ragu-ragu atau Netral (N) 4. Setuju (S) 5. Sangat Setuju (SS)

Sumber: (Alou et al., 2017)



### 3. Variabel Moderasi M (Budaya *Mappacekke Wanua*)

*Mappacekke wanua* adalah salah satu ritual adat yang bertujuan melakukan rekonsiliasi untuk memulihkan keseimbangan kesatuan ikatan *masseddi' siri'* antara seluruh komponen di dalam masyarakat (Syukur, 2015). Penelitian Syukur, (2015) menggunakan 6 indikator yaitu (1) *lempu*, (2) *siri'*, (3) *rebba sipatokkong*, (4) *mali' siparappe*, (5) *malilu sipakainge*, dan (6) *ada' tongeng*.

Peneliti mengukur variabel budaya *mappacekke wanua* dalam penelitian ini dengan indikator (1) *lempu*, (2) *siri'*, (3) *rebba sipatokkong*, (4) *mali' siparappe*, (5) *malilu sipakainge*, dan (6) *ada' tongeng*. Variabel budaya *mappacekke wanua* dalam penelitian ini diukur dengan skala *likert* yang mengukur sikap dengan menyatakan setuju atau ketidaksetujuannya terhadap subjek, objek atau kejadian tertentu. Skala ini menggunakan lima angka penilaian yaitu: (1) sangat tidak setuju, (2) tidak setuju, (3) ragu-ragu atau netral, (4) setuju, dan (5) sangat setuju.

**Tabel 1.3**

#### Operasional Variabel Moderasi

Variabel	Indikator	Skala
Budaya <i>Mappacekke Wanua</i>	1. Lempu 2. Siri' 3. Rebba sipatokkong 4. Mali' siparappe 5. Malilu sipakainge 6. Ada tongeng	1. Sangat Tidak Setuju (STS) 2. Tidak Setuju (TS) 3. Netral (N) 4. Setuju (S) 5. Sangat Setuju (SS)

Sumber: (Zulkarnain, 2013)

#### ***D. Tujuan Penelitian***

Berdasarkan rumusan masalah diatas maka diuraikan tujuan penelitian sebagai berikut:

1. Untuk mengetahui bagaimana pengaruh pengendalian internal terhadap pengelolaan dana desa.
2. Untuk mengetahui bagaimana pengaruh sistem informasi keuangan desa terhadap pengelolaan dana desa.
3. Untuk mengetahui bagaimana pengaruh budaya *mappacekke wanua* memoderasi pengendalian internal terhadap pengelolaan dana desa
4. Untuk mengetahui bagaiman pengaruh budaya *mappacekke wanua* memoderasi sistem informasi keuangan desa terhadap pengelolaan dana desa

#### ***E. Manfaat Penelitian***

##### **1. Manfaat Teoritis**

Penelitian ini mencoba untuk mengkaji aparatur desa dalam pengelolaan dana desa, serta mendukung teori-teori yang menyokongnya. Seperti teori perilaku organisasi dalam perkembangan ilmu pengetahuan. Dikaitkan dengan faktor-faktor yang mempengaruhi pengelolaan dana desa seperti sistem informasi keuangan dan pengendalian internal. Selain itu diharapkan dapat memberikan dukungan empiris sebagai kontribusi teori yaitu dukungan bagi teori perilaku organisasi tentang bagaimana kaitannya mengenai sikap dan perilaku seseorang yang menimbulkan terjadinya penyelewengan terhadap pengelolaan dana desa. Teori perilaku organisasi kemudian dikombinasikan dengan teori *Technology Acceptance Model*

(TAM) Tujuan dari teori *technology acceptance model* adalah untuk dapat menjelaskan faktor-faktor utama perilaku pengguna teknologi informasi terhadap penerimaan pengguna teknologi informasi itu sendiri. Teori *technology acceptance model* meyakini bahwa penggunaan sistem informasi akan meningkatkan kinerja individu dalam pengelolaan dana desa. Dengan demikian, tujuan yang diharapkan dalam pengelolaan dana desa untuk mendapatkan hasil yang maksimal maka penelitian ini dibingkai dengan budaya *mappacekke wanua* yang notabene merupakan hukum adat yang berlaku di wilayah kerajaan Luwu. Kombinasi teori perilaku organisasi, teori TAM dan budaya *mappacekke wanua* diharapkan mampu memberikan manfaat nyata dalam pengelolaan dana desa.

## **2. Manfaat Praktis**

Manfaat praktis yang diharapkan yaitu bagaimana pemerintah desa dapat bertanggung jawab dalam pengelolaan dana desa. Tanggung jawab yang dimaksud adalah bagaimana mereka berperilaku secara benar dalam mengelola dan mendistribusikan dana yang ada ke pos-pos yang telah dianggarkan. Hal ini sesuai dengan tujuan penelitian yang ingin mengetahui pengaruh pengendalian internal dan sistem informasi keanggotaan desa terhadap pengelolaan dana desa sesuai dengan konsep budaya *mappacekke wanua*.

## BAB II

### TINJAUAN TEORITIS

#### *A. Technology Acceptance Model (TAM)*

*Technology Acceptance Model (TAM)* dikembangkan oleh Davis pada tahun 1989 merupakan sebuah adaptasi dari model *Theory of Reasoned Action (TRA)*, secara khusus menjelaskan penerimaan pengguna terhadap suatu sistem informasi (Permana, 2018). Dalam memformulasikan TAM, Davis menggunakan TRA sebagai dasar dalam menegakkan teorinya namun tidak mengakomodasi semua komponen teori TRA. Davis hanya memanfaatkan komponen keyakinan dan sikap saja, sedangkan keyakinan normatif dan norma subjektif tidak digunakannya (Ramdhani, 2016). Model TAM sendiri mendefinisikan dua hal yang memberikan pengaruh bagi penerimaan pengguna terhadap teknologi yaitu persepsi pengguna terhadap manfaat teknologi dan kemudahan dalam menggunakan teknologi. Model ini banyak digunakan dalam memprediksi intensi seseorang terhadap teknologi informasi. Model ini bertujuan untuk menjelaskan determinan penerimaan pengguna terhadap suatu teknologi dan diharapkan dapat menjelaskan perilaku pengguna dalam cakupan luas pada pengguna akhir. (Salisa *et al.*, 2019).

TAM dikembangkan dengan mengidentifikasi faktor kognitif dan afektif yang menjelaskan perilaku pengguna. Khususnya, penerimaan teknologi informasi melalui dimensi-dimensi yang mempengaruhi penerimaan teknologi informasi. Menurut Lusiono dan Suharman, (2017) TAM berargumentasi bahwa penerima individual terhadap sistem teknologi informasi ditentukan oleh dua konstruk yaitu:

kegunaan persepsian (*perceived usefulness*) dan kemudahan penggunaan persepsian (*perceived ease of use*). Kegunaan persepsian (*perceived usefulness*) dan kemudahan penggunaan persepsian (*perceived ease of use*) keduanya mempunyai pengaruh ke minat perilaku (*behavioral intention*). TAM mendefinisikan faktor sikap dan perilaku pengguna melalui empat variabel yaitu persepsi kegunaan (*perceived usefulness*), sikap terhadap penggunaan (*attitude towards using*), persepsi kemudahan penggunaan (*perceived ease of use*), dan minat perilaku untuk menggunakan (*behavioral intention to use*). Secara empiris, keempat variabel tersebut terbukti memiliki validitas yang tinggi untuk memberikan gambaran perilaku pengguna teknologi informasi (Agustina, 2015). Persepsi kemudahan menggunakan (*perceived ease of use*) dan persepsi kebermanfaatan (*perceived usefulness*) merupakan dua indikator kunci yang menentukan penerimaan individual terhadap teknologi informasi. Pembentukan persepsi kebermanfaatan dan kemudahan menggunakan, menentukan sikap terhadap penggunaan (*attitude towards using technology*), pada gilirannya membentuk minat perilaku menggunakan teknologi informasi (*behavioral intention to use*) dan akhirnya mempengaruhi penggunaan teknologi informasi (Suarta dan Sudiadnyani, 2014)

### **B. Teori Perilaku Organisasi**

Teori perilaku organisasi pertamakali diperkenalkan oleh Robbins dan Judge. Perilaku organisasi merupakan salah satu bidang studi yang menyelidiki pengaruh terhadap individu, kelompok dan struktur perilaku dalam suatu organisasi dengan tujuan untuk meningkatkan keefektifan suatu organisasi (Sudja dan Kusmaningtyas, 2013). Perilaku organisasi memiliki tiga faktor penentu dalam

sebuah organisasi yaitu individu, kelompok dan struktur. Perilaku organisasi terkait dengan apa yang dilakukan seseorang atau individu dalam organisasi dan bagaimana perilaku mereka dapat memberikan pengaruh bagi kinerja perusahaan (Oktafien, 2016). Perilaku organisasi merupakan sebuah bentuk pengaktualisasian pengetahuan dan wawasan tentang bagaimana orang bertindak di dalam suatu organisasi. Tujuan dari penerapan studi ini yaitu untuk mengetahui bagaimanakah perilaku manusia tersebut dapat mempengaruhi usaha pencapaian tujuan-tujuan organisasi (Rajagukguk, 2017).

Perilaku organisasi berkaitan dengan seperangkat konsep dasar mengenai hakikat organisasi dan manusia. Perilaku organisasi dalam kaitannya dengan manusia yaitu (1) manusia secara individu memiliki perbedaan-perbedaan, (2) perilaku manusia timbul karena motivasi tertentu, (3) manusia berbeda dengan faktor-faktor produksi lainnya, karena manusia memiliki martabat, dan (4) sebagai makhluk social dan biologis, manusia harus dipahami sebagai manusia seutuhnya. Berbeda hal dalam organisasi, perilaku organisasi memandang organisasi sebagai sebuah system sosial yang dibuat atas dasar kepentingan bersama (Oktafien, 2016). Perilaku organisasi merupakan sebuah studi yang membahas mengenai aspek-aspek dari tingkah laku manusia di dalam suatu kelompok tertentu atau dalam suatu organisasi. Aspek tersebut meliputi aspek yang ditimbulkan dari pengaruh manusia terhadap organisasi, demikian pula aspek yang ditimbulkan dari pengaruh organisasi terhadap manusia (Purnamasari, 2016). Perilaku organisasi dapat dirumuskan sebagai salah satu sistem studi dari sifat organisasi seperti misalnya, bagaimana organisasi itu dimulai, tumbuh, dan berkembang, dan bagaimana

perilaku organisasi dapat memberikan pengaruh terhadap anggota-anggota selain individu, organisasi-organisasi yang lain, dan institusi-institusi yang lebih besar (Aponno, 2017).

### ***C. Sistem Informasi Keuangan***

Sistem Informasi Keuangan merupakan sistem informasi yang dapat memberikan informasi kepada orang atau kelompok baik di dalam perusahaan maupun di luar perusahaan mengenai masalah keuangan dan menyediakan informasi mengenai arus uang bagi para pemakai diseluruh perusahaan. Sistem Informasi Keuangan mempunyai tiga tugas pokok yakni mengidentifikasi kebutuhan keuangan yang akan datang, mengontrol penggunaannya, dan membantu perolehan dana tersebut (Mufli dan Prastyo, 2018). Pemerintah telah mengemukakan bahwa sistem keuangan desa adalah suatu kunci keberhasilan dalam perekonomian suatu negara yang bertujuan untuk dapat mewujudkan tata kelola dalam penyelenggaraan pemerintah dengan baik. Sistem keuangan memiliki peran penting dalam menyediakan fasilitas jasa didalam bidang keuangan (Harafonna dan Indriani, 2019). Aplikasi Sistem Keuangan Desa (SISKEUDES) merupakan aplikasi yang di buat oleh BPKP untuk membantu pemerintah desa dalam melakukan pelaporan keuangan desa. Aplikasi ini sangat mudah untuk digunakan oleh pemerintah desa karena fitur yang tersedia sangatlah mudah untuk dipahami dan dimengerti. Dengan tampilan yang sederhana membuat aplikasi ini terlihat sangat sederhana namun sangat baik untuk digunakan. Bisa menggunakan jaringan internet dan juga tidak. Aplikasi ini dibuat sudah menyesuaikan dengan

proses dan tahap laporan keuangan dan dokumen-dokumen yang ada hanya akan di input saja karena sudah tertata dengan baik (Malahika *et al.*, 2018)

Fitur-fitur yang disajikan dalam aplikasi pengelolaan keuangan desa dibuat sederhana sehingga memberikan kemudahan kepada pengguna dalam mengoperasikan aplikasi Siskeudes. Pemrosesan penginputan dilakukan sekali sesuai dengan transaksi yang ada, akan menghasilkan beberapa output berupa dokumen penatausahaan dan laporan-laporan yang sesuai dengan ketentuan perundang-undangan, antara lain: Dokumen Penatausahaan, Surat Permintaan Pembayaran (SPP) Bukti Penerimaan, Surat Setoran Pajak (SSP), Buku Pajak, Laporan-laporan, Laporan Penganggaran (Perdes APB Desa, RAB, APB Desa per sumber dana), Laporan Penatausahaan Buku Kas Umum, Buku Bank, Buku Pembantu, dan Register. Sistem aplikasi Siskeudes ini memiliki kelebihan sebagai berikut: sesuai peraturan, memudahkan tata kelola keuangan desa, kemudahan penggunaan aplikasi, dilengkapi dengan sistem pengendalian intern (*built-in internal control*), serta dilengkapi dengan petunjuk pelaksanaan implementasi dan manual aplikasi (Puspasari dan Purnama, 2018). Aplikasi keuangan desa ini menggunakan database *Microsoft Acces* sehingga lebih *portable* dan mudah diterapkan oleh pengguna aplikasi yang awam sekalipun. Secara teknis transaksi keuangan desa termasuk dalam kelompok skala kecil, sehingga lebih tepat ditangani secara mudah dengan database *acces* ini. Penggunaan aplikasi dengan menggunakan database *SQL Server* hanya dikhususkan untuk tujuan tertentu atau volume transaksi sudah masuk dalam kategori skala menengah (Abdullah dan Samad, 2019). Aplikasi Sistem Keuangan Desa merupakan bentuk komitmen



pemerintah daerah dalam mendukung secara nyata tata kelola pemerintahan desa secara baik dan akuntabel melalui aplikasi ini (Watulingas *et al.*, 2019). Dengan sistem informasi keuangan, segala aktifitas transaksi dicatat, diproses dan didistribusikan secara cepat dan akurat bagi pihak-pihak yang membutuhkannya. Mengenai hal tersebut Allah SWT menjelaskan dalam firman-Nya Al-Quran surah Al-Baqarah ayat 282 :

يَا أَيُّهَا الَّذِينَ آمَنُوا إِذَا تَدَايَنْتُمْ بِدَيْنٍ إِلَىٰ أَجَلٍ مُّسَمًّىٰ فَاكْتُبُوهُ وَلْيَكْتُب بَيْنَكُمْ كَاتِبٌ بِالْعَدْلِ وَلَا يَأْب كَاتِبٌ أَنْ يَكْتُبَ كَمَا عَلَّمَهُ اللَّهُ...

Terjemahnya:

“Hai orang-orang yang beriman, apabila kamu bermu’amalah tidak secara tunai untuk waktu yang ditentukan, hendaklah kamu menuliskannya. Dan hendaklah seorang penulis di antara kamu menuliskannya dengan benar. Dan janganlah penulis enggan menuliskannya sebagaimana Allah mengajarkannya...” (Kementerian Agama Republik Indonesia, 2017).

Tafsir Quraish Shihab menjelaskan bahwa Hai orang-orang yang beriman, apabila kalian melakukan utang piutang (tidak secara tunai) dengan waktu yang ditentukan, maka waktunya harus jelas, catatlah waktunya untuk melindungi hak masing-masing dan menghindari perselisihan. Yang bertugas mencatat itu hendaknya orang yang adil. Dan janganlah petugas pencatat itu enggan menuliskannya sebagai ungkapan rasa syukur atas ilmu yang diajarkan-Nya.

Ayat diatas mengkaji bagaimana utang-piutang seharusnya dicatat. Pencatatan dalam utang piutang ini mengilhami bagaimana sistem pencatatan akuntansi seperti sistem informasi keuangan diciptakan. Sehingga proses pencatatan atau pelaporan informasi keuangan melalui sistem informasi

mengandung nilai-nilai yang terkandung dalam ayat tersebut yaitu nilai keadilan, dan transparansi.

#### ***D. Pengendalian Internal***

Menurut *Committe on Sponsoring the Treadway Committe (COSO)* pengendalian internal dapat didefinisikan sebagai proses yang dijalankan oleh manajemen, dewan komisaris, dan personel lain dalam organisasi, yang dirancang untuk mendapatkan keyakinan yang memadai bahwa akan terdapat perbaikan dalam pencapaian tujuan-tujuan keandalan pelaporan keuangan, efisiensi dan efektivitas operasional, dan kepatuhan terhadap peraturan yang berlaku (Rahmi dan Helmayunita, 2019). Menurut Wilantini dan Wirakusuma, (2019) Pengendalian internal merupakan proses yang dipengaruhi oleh sumber daya manusia dan sistem teknologi informasi yang dirancang guna membantu organisasi mencapai tujuan tertentu. Pengendalian internal menjadi sangat penting baik bagi perusahaan yang beroperasi untuk mendapatkan keuntungan maupun pemerintahan yang memberikan pelayanan kepada masyarakat atau publik. Karena fungsi dari pada pengendalian internal adalah untuk meminimalisir terjadinya kecurangan-kecurangan dalam pengelolaan keuangan (Kisnawati *et al.*, 2019).

Pengendalian internal adalah suatu cara untuk mengarahkan, mengukur sumber daya suatu organisasi, mengawasi, dan berperan penting dalam pencegahan dan pendeteksian penggelapan. Para manajer harus mampu menilai sistem internal karena mereka bertanggungjawab atas pengendalian internal pelaporan keuangan baik instansi pemerintah maupun swasta. Perancang sistem juga penting untuk memahami pengendalian intrnal, karena mereka harus menilai resiko perusahaan

yang tidak dapat mencapai tujuan perusahaan serta menerapkan pengendalian internal yang dapat menurunkan risiko tersebut (Karyadi, 2019). Sistem pengendalian internal menurut Peraturan Pemerintah Nomor 60 Tahun 2008 adalah proses yang integral yang dilakukan secara terus menerus pada tindakan dan kegiatan oleh pimpinan dan seluruh pegawai untuk memberikan keyakinan memadai atas tercapainya tujuan organisasi melalui keandalan pelaporan keuangan, kegiatan yang efektif dan efisien, ketaatan terhadap Peraturan Perundang-undangan, dan pengamanan aset negara (Atiningsih dan Ningtyas, 2019). Sistem Pengendalian Internal terdiri dari beberapa komponen yakni lingkungan pengendalian, aktivitas pengendalian, penaksiran resiko, pemantauan, dan informasi dan komunikasi (Amrul dan Khotmi, 2016). Sistem Pengendalian internal yang kurang baik merupakan salah satu faktor yang bisa mengakibatkan banyak terjadi kecurangan-kecurangan dalam pengelolaan keuangan. Dengan adanya sistem pengendalian internal diharapkan semua yang telah ditetapkan dapat dilaksanakan dengan baik. Pentingnya sebuah pengendalian internal dijelaskan dalam Q.S. Al-Hasyr/59:18 sebagai berikut:

يَا أَيُّهَا الَّذِينَ آمَنُوا اتَّقُوا اللَّهَ وَلْتَنْظُرْ نَفْسٌ مَّا قَدَّمَتْ لِغَدٍّ وَاتَّقُوا اللَّهَ ۚ إِنَّ اللَّهَ شَدِيدُ الْعِقَابِ

Terjemahannya:

“Wahai orang-orang yang beriman, bertakwalah kepada Allah dan hendaklah setiap orang memperhatikan apa yang telah diperbuatnya untuk hari esok (akhirat). Bertakwalah kepada Allah. Sesungguhnya Allah Maha teliti terhadap apa yang kamu kerjakan”. (Kementrian Agama Republik Indonesia, 2017).

Menurut tafsir Quraish Shihab bahwa wahai orang-orang yang beriman, berlindunglah kalian dari azab Allah dengan selalu mematuhi-Nya. Hendaknya setiap orang memikirkan apa saja amalan yang dipersiapkan untuk hari esok. Selalu bertakwalah kepada Allah. Sungguh Allah benar-benar mengetahui dan akan membalas segala sesuatu yang kalian kerjakan.

Ayat di atas menjelaskan bahwa Allah SWT. Senantiasa memberikan perintah agar selalu mengawasi segala tindakan yang dilakukan hari ini, karena akan berdampak pada kemudian hari. Terlepas dari sistem pengendalian internal yang sangat hebat, sebuah bentuk pertanggungjawaban yang diberikan oleh pihak yang menjalankan sistem tersebut akan membuat sistem itu menjadi sangat dihormati, pertanggungjawaban yang diberikan oleh pihak pemerintah menjadi sangat penting melebihi dari sistem tersebut, sebuah organisasi baik pemerintah maupun swasta tidak akan berhasil tanpa adanya sebuah transparansi yang diberikan kepada pihak yang membutuhkan laporan.

#### ***E. Pengelolaan Dana Desa***

Upaya mendukung terwujudnya tata kelola yang baik dalam penyelenggaraan desa, pengelolaan keuangan desa dilakukan berdasarkan prinsip tata kelola yaitu transparan, akuntabel dan partisipatif serta dilakukan dengan tertib dan disiplin anggaran. Dalam penganggaran partisipasi masyarakat sangat penting untuk mencegah kebijakan-kebijakan yang menyimpang (Rizky dan Fitri, 2017). Salah satu upaya dalam menciptakan tata kelola pemerintahan yang baik berpusat pada prinsip akuntabilitas atau tanggung jawab dalam pengelolaan pemerintahan (Majid, 2020). Pengelolaan keuangan desa adalah suatu bentuk tahap atau proses

dalam mengelola keuangan desa yang terdiri dari 4 tahap yaitu perencanaan, pelaksanaan, penatausahaan dan pelaporan keuangan desa (Abdullah dan Samad, 2019). Perencanaan merupakan tahap perumusan program/kegiatan yang akan dilaksanakan pada desa yang bersangkutan. Pemerintah desa melakukan perencanaan dalam rangka pembangunan desa yang sesuai dengan kewenangannya. Pelaksanaan keuangan desa merupakan kegiatan dari proses perencanaan yang sudah ada dan kemudian pertahap-pertahap dilaksanakan dalam proses pembangunan desa. Penatausahaan keuangan desa merupakan suatu kegiatan pada tahap ini proses penatausahaan dalam proses pembangunan desa dan laporan harus dilakukan dengan baik. Dalam tahap ini seluruh kegiatan yang telah dilaksanakan dikelompokkan dan disusun dengan baik untuk dilaporkan. Pelaporan keuangan desa yang dimaksud adalah tahap terakhir dari bentuk pengelolaan keuangan desa. Setelah semua proses telah selesai akan disusun dalam bentuk laporan keuangan dan kemudian akan dilaporkan kepada pihak yang bersangkutan (Malahika *et al.*, 2018).

Pengelolaan dana desa merupakan suatu tanggung jawab besar bagi pemerintah desa. Sehingga, dalam pemberian kewenangan untuk mengurus sendiri dana desa yang telah ada pemerintah desa perlu adanya rasa tanggung jawab yang dimiliki. Seperti Q. S. As-Syuara/42: 215 mengenai rasa tanggung jawab, sebagai berikut:

وَإِخْفِضْ جَنَاحَكَ لِمَنِ اتَّبَعَكَ مِنَ الْمُؤْمِنِينَ ۝

Terjemahannya:

“Dan rendahkanlah hatimu terhadap orang-orang yang mengikutimu, yaitu orang-orang mukmin”. ( Kementrian Agama Republik Indonesia, 2017).

Menurut tafsir Jalalayn bahwa (dan rendahkanlah dirimu) berlaku lemah lembutlah kamu (tehadap orang-orang yang mengikutimu, yaitu orang-orang yang beriman).

Ayat diatas menjelaskan seorang pemimpin harus memiliki hati yang melayani atau akuntabilitas. Akuntabilitas dapat diartikan penuh tanggung jawab dan bisa diandalkan. Artinya seluruh pikiran, perkataan, dan tindakannya dapat dipertanggungjawabkan kepada publik dan kepada Allah kelak di akhirat nanti.

Tujuan dana desa pada dasarnya adalah mewujudkan pertumbuhan ekonomi yang inklusif dengan lebih pemeratakan pendapatan. Prioritas pendanaan yang dimaksud oleh Pemerintah Pusat sebagai kategori keberhasilan pengelolaan keuangan desa. Keberhasilan pengelolaan keuangan desa dapat tercermin dalam Peraturan Pemerintah Nomor 60 Tahun 2014 pasal 19 ayat 1 dan 2 yaitu (1) Dana Desa digunakan untuk membiayai penyelenggaraan pemerintahan, pembangunan, pemberdayaan masyarakat dan kemasyarakatan. (2) Dana Desa sebagaimana dimaksud pada ayat 1 diprioritaskan untuk pembangunan dan pemberdayaan masyarakat (Saputra *et al.*, 2018). Prioritas penggunaan dana desa menjadi prioritas kegiatan yang disepakati melalui musyawarah desa yang dijadikan acuan dalam penyusunan Rencana Kerja Pemerintah Desa (RKP Desa) dan Anggaran Pendapatan dan Belanja Desa (APBDesa) (Hidayah dan Wijayanti, 2017) . UU Desa No. 23 Tahun 2014 berisikan tentang semua hak dan kewajiban desa yang diukur dengan nilai uang serta semua hal yang berkaitan dengan pelaksanaan hak

dan kewajiban desa yang terukur dengan nilai uang atau barang. Adanya hak dan kewajiban desa tersebut menimbulkan unsur pendapatan, pembiayaan dan belanja desa untuk dapat dikelola dengan sistem pengelolaan yang tepat. Siklus pengelolaan keuangan desa meliputi perencanaan, pelaksanaan, penatausahaan, pelaporan, dan pertanggungjawaban, dengan periode satu tahun terhitung mulai tanggal 1 januari sampai pada tanggal 31 desember. Keuangan Desa dikelola berdasarkan praktik-praktik pemerintahan yang baik dan taat dalam mengikuti asas-asas pengelolaan keuangan desa sebagaimana yang tertuang pada Permendagri Nomor 113 Tahun 2014 yaitu transparansi, akuntabel, partisipatif serta dilakukan dengan tertib dan disiplin anggaran (Puspasari dan Purnama, 2018). Diberikannya tugas, wewenang, tanggung jawab serta mencakup status dan peran yang dimiliki, maka pemerintah desa tersebut harus patuh dan menjalankan tugasnya dengan amanah dan memiliki rasa tanggung jawab.

#### ***F. Budaya Mappacekke Wanua***

*Mappacekke Wanua* yang secara harfiah berarti mendinginkan negeri. Maksudnya adalah untuk mendinginkan suasana atau menghilangkan ketegangan ketegangan dan keretakan-keretakan yang mungkin terjadi dalam kehidupan praktis sehari-hari yang bisa berakibat melonggarkan komitmen kesatuan *masseddi siri'* didalam masyarakat (Mae, 2014). Acara *Mappacekke Wanua* adalah suatu ritual adat yang bertujuan melakukan rekonsiliasi untuk memulihkan keseimbangan (*equilibrium*) kesatuan ikatan *masseddi siri'* antara seluruh komponen di dalam masyarakat.. Karena itulah silaturahmi dapat terwujud dengan baik. Sebagaimana dijelaskan dalam QS. Ali Imran/3: 159:

فَبِمَا رَحْمَةٍ مِّنَ اللَّهِ لِنْتَ لَهُمْ ۚ وَلَوْ كُنْتَ فَظًّا غَلِيظَ الْقَلْبِ لَانْفَضُّوا مِنْ حَوْلِكَ ۗ فَاعْفُ عَنْهُمْ وَاسْتَغْفِرْ لَهُمْ وَشَاوِرْهُمْ فِي الْأَمْرِ فَإِذَا عَزَمْتَ فَتَوَكَّلْ عَلَى اللَّهِ ۗ إِنَّ اللَّهَ يُحِبُّ الْمُتَوَكِّلِينَ

Terjemahnya:

“Maka berkat rahmat Allah engkau (Muhammad) berlaku lemah lembut terhadap mereka. Sekiranya engkau bersikap keras dan berhati kasar, tentulah menjauhkan diri dari sekitarmu. Karena itu maafkanlah mereka dan mohonkanlah ampunan untuk mereka, dan bermusyawarahlah dengan mereka dalam urusan itu. Kemudian, apabila engkau telah membulatkan tekad, maka bertawakkallah kepada Allah. Sungguh, Allah mencintai orang yang bertawakkal” ( Kementrian Agama Republik Indonesia, 2017).

Menurut tafsir Quraish Shihab bahwa sebagai wujud kasih sayang Allah swt. kepada umatnya, maka seseorang harus bersikap lemah lembut dan tidak berkata kasar karena kesalahan yang diperbuat oleh sesamanya. Karena seandainya seseorang bersikap kasar dan keras, maka pasti akan dijauhi oleh sesamanya. Karena itu, lupakanlah kesalahan seseorang dan ajaklah bermusyawarah untuk mengetahui pendapatnya dalam berbagai persoalan. Apabila seseorang telah bertekad untuk mengambil suatu langkah terlebih dahulu melakukan musyawarah, dan melaksanakan langkah itu dengan bertawakkal kepada Allah swt., karena Allah swt. benar-benar mencintai orang-orang yang menyerahkan urusan kepada-Nya.

Ayat diatas menjelaskan bahwa untuk selalu berlaku lemah lembut dan tidak berkata kasar terhadap sesamanya, serta untuk menyelesaikan suatu permasalahan dalam masyarakat mengambil suatu langkah yakni musyawarah. Dengan hal tersebut dapat menciptakan keseimbangan persatuan dan kesatuan ikatan *masseddi siri'* di dalam masyarakat yang diharapkan secara kodrati akan menciptakan suasana harmonis dan dinamis yang akan mendatangkan berkah berupa kedamaian dan kesejahteraan bersama.



Adapun susunan (kronologi) kegiatan *Mappacekke Wanua* terdiri dari *mallekke wae, maddoja roja, dan mangeppi'* (Kesuma, 2015). Budaya *mappacekke wanua* biasanya dilakukan pada pagi hari dengan harapan agar kesejahteraan hidup masyarakat adat akan senantiasa menanjak seperti matahari terbit di ufuk timur (Syukur, 2015).

*Mappacekke wanua* adalah salah satu ritual adat yang bertujuan melakukan rekonsiliasi untuk memulihkan keseimbangan kesatuan ikatan *masseddi' siri'* antara seluruh komponen di dalam masyarakat. Pemikiran *Maccae ri Luwu* memahami bahwa konsep kesejahteraan masa lalu masih memiliki relevansi untuk diterapkan di zaman modern (Syukur, 2015). Secara umum, budaya *mappacekke wanua* adalah ritual atau upacara adat yang dilaksanakan setiap bulan Februari di Kabupaten Luwu. Ritual adat ini dilakukan dalam rangka memperingati hari jadi Ibu Kota Kabupaten Luwu, Belopa. Tradisi ini telah dilakukan turun-temurun sejak dahulu sebagai wujud dari pelestarian adat budaya. *Mappacekke wanua* ini, seperti telah disinggung di awal terdiri tiga atas rangkaian acara yakni *mallekke wae, maddoja roja, dan mangeppi'*. Setiap rangkaian acara dalam budaya *mappacekke wanua* memiliki makna tersendiri dan diyakini menyimpan nilai-nilai luhur yang mendalam (Kesuma, 2015). Esensinya adalah bagaimana dana desa yang diibaratkan sebagai “air suci” dalam budaya *mappacekke wanua* dikelola oleh aparaturnya secara benar dan akuntabel sesuai dengan prinsip yang tertuang dalam *ade'pangedereng* yaitu *patuppu ri ade'e, mu passanre ri sara'e* (Junaidi, 2015).

## ***G. Pengembangan Hipotesis***

### **1. Pengaruh Sistem Informasi Keuangan terhadap Pengelolaan Dana Desa.**

Pemerintah desa membutuhkan adanya aplikasi sistem keuangan desa yang dapat digunakan untuk mengelola keuangan desa dengan sebaik mungkin dan akan mempercepat proses pengimputan data dalam komputer. Sistem keuangan dalam sebuah organisasi sangat dibutuhkan karena adanya pengolahan transaksi harian sebagai suatu strategi harian dalam organisasi dan dapat menyajikan laporan-laporan yang berkualitas kepada pihak yang membutuhkan (Harafonna dan Indriani, 2019). Menurut hasil penelitian yang dilakukan oleh Julianto dan Dewi, (2019) menyatakan bahwa penggunaan sistem informasi keuangan desa berpengaruh positif dan signifikan terhadap pengelolaan dana desa. Hasil penelitian tersebut sejalan dengan hasil penelitian Harafonna dan Indriani, (2019) yang menyatakan bahwa secara langsung sistem keuangan desa berpengaruh positif terhadap pengelolaan keuangan desa, hal ini dapat disebabkan oleh sistem kinerja dari aplikasi sistem keuangan desa telah memberikan dampak baik terhadap para pengguna sistem tersebut dengan lebih baik dan telah mempermudah para aparatur desa terutama bendahara dan operatornya dalam menyelesaikan laporan keuangan dengan cepat sesuai dengan batas waktu yang telah ditentukan. Berbeda dengan hasil penelitian Abdullah dan Samad, (2019) mengatakan bahwa penerapan sistem keuangan desa belum memberikan kontribusi yang signifikan terhadap kinerja kepala desa selaku penyelenggaraan pemerintahan di desa.

Menurut (Mufla dan Prastyo, 2018) keberadaan sistem informasi keuangan desa akan membantu pemerintah dalam mengawasi penggunaan dana desa dan tentunya akan memudahkan aparatur desa dalam membuat laporan keuangan penggunaan dana desa. Tujuan utama adanya aplikasi siskeudes yaitu agar aparatur pemerintah desa mendapatkan kemudahan saat melakukan proses pengelolaan serta pertanggung jawaban keuangan desa. Menurut Suarta dan Sudiadnyani, (2014) persepsi kemudahan menggunakan (*perceived ease of use*) dan persepsi kebermanfaatan (*perceived usefulness*) merupakan dua indikator kunci yang menentukan penerimaan individual terhadap teknologi informasi. Ini sejalan dengan teori *Technology Acceptance Model* (TAM). Menurut Salisa *et al.*, (2019) model TAM sendiri mendefinisikan dua hal yang mempengaruhi penerimaan pengguna terhadap teknologi yaitu persepsi pengguna terhadap manfaat teknologi dan kemudahan dalam menggunakan teknologi. Model ini banyak digunakan dalam memprediksi intensi seseorang terhadap teknologi informasi. Berdasarkan pemaparan diatas maka hipotesis yang dapat ditarik adalah:

H1: Sistem Informasi Keuangan Desa berpengaruh positif terhadap Pengelolaan Dana Desa.

## **2. Pengaruh Pengendalian Internal terhadap Pengelolaan Dana Desa.**

Sistem pengendalian internal dapat didefinisikan sebagai suatu proses yang dipengaruhi oleh sumber daya manusia dan sistem teknologi informasi yang dirancang agar membantu organisasi mencapai tujuan tertentu. Salah satu tujuan yang ingin dicapai dengan penerapan sistem pengendalian intern adalah untuk memberikan keyakinan yang memadai terkait keandalan penyajian laporan

keuangan pemerintah. (Wahyuni *et al.*, 2018). Menurut hasil penelitian yang dilakukan Widyatama *et al.*, (2017) menyatakan bahwa pengendalian internal berpengaruh positif terhadap akuntabilitas dalam pengelolaan alokasi dana desa. Hasil penelitian ini sejalan dengan hasil penelitian Widiyarta *et al.*, (2017) yang juga menyatakan bahwa pengendalian internal memiliki pengaruh positif dan signifikan terhadap pencegahan kecurangan dalam pengelolaan dana desa. Menurut Putri *et al.*, (2019) pengendalian internal yang efektif setiap kegiatan yang ada di dalam suatu instansi dapat terkontrol dengan baik dan sesuai yang diharapkan. Keefektifan pengendalian internal memegang peran penting dalam organisasi dalam meminimalisir terjadinya penyelewengan dalam pengelolaan dana desa.

Pengendalian internal yang efektif akan menutup peluang terjadinya perilaku kecenderungan untuk berlaku curang dalam mengelola keuangan desa. Yuliani, (2017) menjelaskan bahwa rakyat mewajibkan pemerintah untuk bertanggungjawabkan pengelolaan sumber daya yang dipercayakan kepada pemerintah melalui mekanisme pelaporan keuangan secara periodik. Hal ini bertujuan untuk mengawasi perilaku pemerintah serta menyelaraskan tujuan rakyat dan pemerintah. Perilaku organisasi merupakan salah satu bidang studi yang menyelidiki pengaruh terhadap individu, kelompok dan struktur perilaku dalam suatu organisasi dengan tujuan untuk meningkatkan keefektifan suatu organisasi (Sudja dan Kusmaningtyas, 2013). Berdasarkan teori perilaku organisasi merupakan salah satu bidang studi yang menyelidiki pengaruh terhadap individu, kelompok dan struktur perilaku dalam suatu organisasi dengan tujuan untuk meningkatkan

keefektifan suatu organisasi (Sudja dan Kusmaningtyas, 2013). Berdasarkan pemaparan diatas maka hipotesis yang dapat ditarik adalah:

H2: Pengendalian Internal berpengaruh positif terhadap Pengelolaan Dana Desa.

### **3. Pengaruh budaya *mappacekke wanua* memoderasi sistem informasi keuangan terhadap pengelolaan dana desa**

Pemerintah telah mengemukakan bahwa sistem keuangan desa merupakan kunci keberhasilan dalam perekonomian suatu negara yang memiliki tujuan untuk dapat mewujudkan tata kelola dalam penyelenggaraan pemerintah dengan baik. Sistem keuangan memiliki peran penting dalam menyediakan fasilitas jasa didalam bidang keuangan (Harafonna dan Indriani, 2019). Menurut Watulingas *et al.*, (2019) pemerintah bersama kementerian dalam negeri dan BPKP telah mendorong akuntabilitas pengelolaan keuangan desa dengan mengembangkan aplikasi tata kelola keuangan desa melalui sistem keuangan desa. Sistem keuangan desa diharapkan dapat membantu kerja dari aparat desa itu sendiri, sehingga dalam kinerja aparat desa semakin membaik dan penggunaan sistem tersebut dapat lebih efektif. Dengan menerapkan sistem informasi keuangan desa dapat memudahkan pemerintah dalam hal ini aparat desa dalam menyusun laporan keuangan, dengan diterapkannya budaya *mappacekke wanua* dalam pengelolaan dana desa diharapkan aparat desa dapat menghasilkan laporan keuangan yang jelas dan transparan bagi masyarakat, serta dapat mencegah terjadinya penyelewengan terhadap pengelolaan dana desa, sehingga dapat tercipta suasana harmonis dan dinamis yang akan

mendatangkan berkah berupa kedamaian dan kesejahteraan bersama. Berdasarkan pemaparan diatas maka hipotesis yang dapat ditarik adalah:

H3: Budaya *Mappacekke Wanua* memoderasi pengaruh positif Sistem Informasi Keuangan Desa terhadap pengelolaan dana desa.

#### **4. Pengaruh budaya *mappacekke wanua* memoderasi pengendalian internal terhadap pengelolaan dana desa**

*Mappacekke wanua* adalah salah satu ritual adat yang bertujuan melakukan rekonsiliasi untuk memulihkan keseimbangan kesatuan ikatan *masseddi' siri'* antara seluruh komponen di dalam masyarakat. Keseimbangan persatuan dan kesatuan ikatan *masseddi' siri'* di dalam masyarakat diharapkan secara kodrati akan menciptakan suasana harmonis dan dinamis yang akan mendatangkan berkah berupa kedamaian dan kesejahteraan bersama. Pemikiran *Maccae ri Luwu* memahami bahwa konsep kesejahteraan masa lalu masih memiliki relevansi untuk diterapkan di zaman modern (Syukur, 2015). Menurut Tarigan *et al.*, (2016) pengendalian internal merupakan proses yang dirancang untuk memberikan keyakinan yang memadai terkait dengan pencapaian individu. Sistem pengendalian internal meliputi struktur organisasi, metode dan ukuran-ukuran yang dikoordinasikan untuk menjaga kekayaan organisasi, mengecek ketelitian dan keandalan data akuntansi. Dengan adanya pengendalian yang efektif, maka dapat dipastikan bahwa tingkat terjadinya kecurangan dalam pengelolaan dana desa dapat dikurangi (Rizky dan Fitri, 2017). Dengan menerapkan sistem pengendalian internal yang baik dapat memudahkan pemerintah dalam hal ini aparat desa dalam menyusun laporan keuangan, dengan diterapkannya budaya *mappacekke wanua*

dalam pengelolaan dana desa diharapkan aparatur desa dapat menghasilkan laporan keuangan yang jelas dan transparan bagi masyarakat, serta dapat mencegah terjadinya penyelewengan terhadap pengelolaan dana desa, sehingga dapat tercipta suasana harmonis dan dinamis yang akan mendatangkan berkah berupa kedamaian dan kesejahteraan bersama. Berdasarkan pemaparan diatas maka hipotesis yang dapat ditarik adalah:

H4: Budaya *Mappacekke Wanua* memoderasi pengaruh positif pengendalian internal terhadap pengelolaan dana desa.

#### **H. Keterkaitan Variabel**

##### **1. Hubungan Sistem Informasi Keuangan Terhadap Pengelolaan Dana Desa**

Menurut Wiguna *et al.*, (2017) Pemberian dana ke desa yang begitu besar, jumlah pelaporan yang beragam serta adanya titik-titik kritis dalam pengelolaan keuangan desa tentunya menuntut tanggung jawab yang besar pula oleh aparatur pemerintahan desa. Oleh karena itu pemerintah desa harus bisa menerapkan prinsip akuntabilitas dalam pengelolaan keuangan desa. Untuk dapat menerapkan prinsip akuntabilitas tersebut, diperlukan berbagai sumber daya dan sarana pendukung, diantaranya sumber daya manusia yang kompeten serta dukungan sarana teknologi informasi yang memadai dan dapat diandalkan. Salah satunya dengan cara menerapkan penggunaan Sistem Keuangan Desa dalam pengelolaan keuangan desa. Pengelolaan keuangan desa harus dilakukan dengan baik agar tidak terjadi kecurangan-kecurangan dalam mengelolan anggaran desa. Untuk membantu pemerintah desa dalam mengelola keuangan desa, Badan Pengawas Keuangan dan

Pembangunan (BPKP) membuat suatu aplikasi yang bertujuan untuk meningkatkan mutu dan kualitas tata kelola keuangan desa. Aplikasi yang dimaksud adalah aplikasi sistem keuangan desa (Malahika *et al.*, 2018). Hal ini untuk membantu pemerintah desa dalam mengelola keuangan desa sehingga diharapkan dapat meningkatkan kualitas tata kelola keuangan desa serta sebagai penentu kinerja pemerintah di desa (Purnama dan Azizah, 2019).

Aplikasi sistem keuangan desa merupakan aplikasi yang dikembangkan Badan Pengawasan Keuangan dan Pembangunan (BPKP) dalam rangka meningkatkan kualitas tata kelola keuangan desa. Sistem keuangan desa (Siskeudes) sangat diperlukan dalam pengelolaan keuangan pemerintahan desa. Keberadaannya membantu agar semua proses pembangunan, mulai dari perencanaan, pelaksanaan hingga evaluasi bisa dilaksanakan dengan baik (Watulingas *et al.*, 2019). Aplikasi sistem keuangan desa didesain untuk memenuhi kebutuhan transparansi akuntabilitas keuangan Desa dengan memiliki keunggulan yaitu sesuai dengan regulasi yang berlaku, kemudahan penggunaan aplikasi (*user friendly*), memudahkan tatakelola keuangan desa, *built-in internal control*, kesinambungan dalam maintenance, didukung dengan petunjuk pelaksanaan implementasi dan manual aplikasi. Untuk Mencapai hasil kinerja pengelolaan keuangan yang berkualitas maka pemerintah desa selaku yang memiliki kekuasaan untuk mengatur desa dituntut agar dapat memberikan tanggung jawab yang tinggi baik dari segi pelaporan, pengambilan keputusan, pelayanan dan keterbukaan sehingga masyarakat desa yang dipimpin olehnya dapat mempercayai semua keputusan yang diberikannya (Harafonna dan Indriani, 2019).



## 2. Hubungan Pengendalian Internal Terhadap Pengelolaan Dana Desa

Pengendalian internal adalah proses yang dirancang untuk memberikan keyakinan yang memadai terkait dengan pencapaian individu. Pengendalian internal yang terdapat dalam sebuah instansi atau organisasi tidak hanya mencakup kegiatan akuntansi dan keuangan saja tetapi meliputi segala aspek kegiatan organisasi tersebut (Martini *et al.*, 2019). Pengungkapan menurut PP No. 8 Tahun 2006 pengendalian internal adalah suatu proses yang dipengaruhi oleh manajemen yang diciptakan untuk memberikan keyakinan yang memadai dalam pencapaian efektivitas, efisiensi, ketaatan terhadap peraturan perundang-undangan yang berlaku dan keandalan penyajian laporan keuangan. Karyadi, (2019) menyatakan bahwa para manajer harus mampu menilai sistem internal karena mereka bertanggungjawab atas pengendalian internal pelaporan keuangan baik swasta maupun instansi pemerintah. Perancang sistem juga penting untuk memahami pengendalian intrnal, karena mereka harus menilai resiko perusahaan tidak dapat mencapai tujuan perusahaan serta menerapkan pengendalian internal yang dapat menurunkan risiko tersebut (Putri *et al.*, 2019).

Peran pemerintah desa dalam mengelola keuangan desa merupakan bentuk pelayanan kepada masyarakat desa dengan menyajikan laporan keuangan yang akuntabel, memberikan informasi keuangan secara terbuka dan memberikan pengawasan dalam proses pengelolaan keuangan agar menghasilkan pengelolaan keuangan yang dapat dipertanggungjawabkan. Jadi pemerintah desa menjalankan tugasnya untuk kepentingan dan kesejahteraan masyarakat desa (Martini *et al.*, 2019). Sistem pengendalian intern merupakan suatu cara untuk mengarahkan,

mengawasi, dan mengukur sumber daya suatu organisasi, serta berperan penting dalam pencegahan dan pendeteksian penggelapan. Indikator sistem pengendalian intern menggunakan komponen yang ditetapkan oleh Peraturan Pemerintah Nomor 60 Tahun 2008 ialah lingkungan pengendalian, penilaian resiko, kegiatan pengendalian, informasi dan komunikasi, dan pemantauan (Wahyuni *et al.*, 2018). Sistem Pengendalian internal yang lemah ataupun longgar merupakan salah satu faktor yang bisa mengakibatkan banyak terjadi kecurangan-kecurangan dalam pengelolaan keuangan. Dengan adanya sistem pengendalian internal diharapkan semua yang telah ditetapkan dapat dilaksanakan dengan baik (Kisnawati *et al.*, 2019).

### **3. Hubungan Sistem Informasi Keuangan Terhadap Pengelolaan Dana Desa Dengan Budaya Mappacekke Wanua Sebagai Pemoderasi**

*Mappacekke* wanua adalah salah satu ritual adat yang bertujuan melakukan rekonsiliasi untuk memulihkan keseimbangan kesatuan ikatan *masseddi' siri'* antara seluruh komponen di dalam masyarakat. Keseimbangan persatuan dan kesatuan ikatan *masseddi' siri'* di dalam masyarakat diharapkan secara kodrati akan menciptakan suasana harmonis dan dinamis yang akan mendatangkan berkah berupa kedamaian dan kesejahteraan bersama. Pemikiran *Maccae ri Luwu'* memahami bahwa konsep kesejahteraan masa lalu masih memiliki relevansi untuk diterapkan di zaman modern (Syukur, 2015). Relevansi inilah yang kemudian coba diinternalisasikan ke dalam pengelolaan dana desa. Sistem keuangan desa merupakan salah satu bentuk inovasi sistem pelaporan keuangan desa yang mengedepankan aksesibilitas, serta efektif dan efisien waktu (Watulingas *et al.*,

2019). Penggunaan sistem keuangan desa merupakan suatu bentuk perkembangan dari Sistem Informasi Akuntansi (SIA). SIA adalah suatu kesatuan aktivitas, data, dokumen, dan teknologi yang keterkaitannya dirancang untuk mengumpulkan dan memproses data, sampai dengan menyajikan informasi kepada para pengambil keputusan di internal organisasi dan eksternal organisasi (Martini *et al.*, 2019).

Aplikasi ini dikembangkan BPKP agar desa-desa diseluruh Indonesia mampu menciptakan laporan keuangan yang akuntabel dan mengurangi terjadinya korupsi yang kerap dilakukan oleh aparat desa karena kurangnya kontrol dari pusat (Purnama dan Azizah, 2019). Aplikasi sistem keuangan desa merupakan alat bantu yang diperuntukkan untuk Pemerintah Desa dalam pengelolaan keuangan desa mulai dari tahap perencanaan, penganggaran, penatausahaan, dan pembukuan (Watulingas *et al.*, 2019). Adanya penerapan sistem keuangan desa tersebut tentunya memberikan kelebihan maupun kelemahan bagi penggunaannya. Kelebihan sistem keuangan desa memudahkan pemerintah desa dalam tata kelola keuangan, aplikasi ini juga bisa digunakan secara *online* maupun *offline*, dilengkapi dengan petunjuk pelaksanaan implementasi dan manual aplikasi sehingga dapat menciptakan laporan keuangan yang lebih akurat. Kelemahan dari aplikasi ini sering mengalami *error* pada saat proses penginputan dan juga data tidak ter input dengan baik ataupun halaman entri tidak muncul. Dampak positif dengan adanya sistem keuangan desa menjadikan pemerintah desa lebih meningkatkan kinerja agar dapat menghasilkan laporan keuangan yang efektif dan efisien (Malahika *et al.*, 2018).

#### **4. Hubungan Pengendalian Internal Terhadap Pengelolaan Dana Desa Dengan Budaya Mappacekke Wanua Sebagai Pemoderasi**

Menurut Kesuma, (2015) *Mappacekke wanua* merupakan budaya yang sarat akan nilai-nilai kehidupan, tak terkecuali dalam pemerintahan yang dalam hal ini terkait pengelolaan dana desa. Sebagaimana dikutip dari pernyataan *Maccae ri Tana Luwu* bahwa pemerintahan harus didasari dengan *assiddi-siddingeng, getteng, ada tongeng, sipattongeng, mali siparappe, siassa'barakeng, dan matanre siri*'. Sebuah organisasi harus dikendalikan oleh orang-orang yang bekerja di dalamnya untuk memastikan bahwa tujuan strategisnya dapat tercapai. Dalam proses pengendaliannya akan memaksa manajemen pada seluruh tingkatan untuk memastikan dan mengontrol bahwa orang-orang yang bekerja di dalamnya mengimplemetasikan strategi yang dimaksud dengan efektif dan efisien. Proses pengendalian mengukur kemajuan kearah tujuan dan memungkinkan manajer mendeteksi penyimpangan dari perencanaan tepat pada waktunya untuk mengambil tindakan perbaikan (Wonar *et al.*, 2018). Sistem pengendalian internal pada sebuah organisasi sangatlah berperan aktif dalam hal pengawasan kinerja pegawai yang ada dalam sebuah organisasi. Sisitem pengendalian internal sangatlah penting bagi kelangsungan hidup suatu organisasi, pengendalian internal dapat membantu organisasi untuk mecapai tujuan yang sudah direncanakan (Gayatri *et al.*, 2017). Apabila pengendalian internal para aparatur desa dapat dikelola dengan baik maka diharapkan pula dapat mengurangi terjadinya penyelewengan dalam mengelola keuangan desa.

Menurut Widiyarta et al., (2017) menyatakan bahwa hubungan antara sistem pengendalian internal terhadap pencegahan penyelewengan terhadap pengelolaan dana desa adalah semakin tinggi sistem pengendalian internal maka akan berdampak pada meningkatnya pencegahan terjadinya penyelewengan terhadap pengelolaan dana desa. Berdasarkan Peraturan Pemerintah Nomor 8 tahun 2016 tentang Desa dijelaskan bahwa untuk meningkatkan kesejahteraan masyarakat desa dan kualitas hidup manusia serta penanggulangan kemiskinan, maka pengalokasian dana desa haruslah sejalan dengan tujuan tersebut dengan dana desa yang bersumber dari APBN (Anggaran Pendapatan dan Belanja Negara) (Wonar *et al.*, 2018). Dana desa adalah dana yang disalurkan oleh pemerintah kepada kabupaten/kota yang tidak habis disalurkan ke desa sampai akhir tahun anggaran atau dana desa yang disalurkan oleh kabupaten/kota kepada desa yang tidak habis digunakan oleh desa sampai akhir tahun anggaran dan menjadi bagian dari sisa lebih perhitungan anggaran APBDesa.

### ***I. Penelitian Terdahulu***

Penelitian mengenai pengelolaan dana desa telah banyak dilakukan oleh peneliti sebelumnya. Akan tetapi, pada penelitian ini cukup berbeda karena lebih meluas, pada penelitian ini dihubungkan antara variabel moderating yaitu budaya *mappacekke wanua* dan variabel dependen yaitu pengelolaan dana desa, serta mengkaitkan dengan beberapa faktor lainnya yaitu pengendalian internal, dan sistem informasi keuangan desa.

Tabel 2.1 Penelitian Terdahulu

Nama Peneliti (Tahun)	Judul Penelitian	Hasil Penelitian
Widyatama dkk. (2017)	Pengaruh Kompetensi dan Sistem Pengendalian Internal Terhadap Akuntabilitas Pemerintah Desa dalam Mengelola Alokasi Dana Desa (ADD)	<ol style="list-style-type: none"> <li>1. Kompetensi Aparatur dari Pemerintah Desa secara signifikan tidak memengaruhi Akuntabilitas Pengelolaan Keuangan Alokasi Dana Desa (ADD).</li> <li>2. Sistem Pengendalian Aparatur dari Pemerintah Desa secara signifikan mempengaruhi Akuntabilitas Pengelolaan Keuangan lokasi Dana Desa (ADD).</li> <li>3. Kendala yang dihadapi Aparatur Pemerintah Desa untuk meningkatkan Akuntabilitas Pengelolaan Alokasi Dana Desa adalah minimnya pengetahuan aparatur pemerintah dalam mengelola dana desa, kurangnya pengetahuan aparatur pemerintah desa dalam hal penyusunan laporan keuangan, kurangnya pemahaman mengenai mekanisme, teknik sistem akuntansi serta standar akuntansi pemerintahan.</li> </ol>
Widiyarta dkk. (2017)	Pengaruh Kompetensi Aparatur, Budaya Organisasi, <i>Whistleblowing</i> dan Sistem Pengendalian Internal Terhadap Pencegahan <i>Fraud</i> Dalam Pengelolaan Dana Desa (Studi Empiris Pada Pemerintah Desa Di Kabupaten Buleleng)	<ol style="list-style-type: none"> <li>1. Terdapat pengaruh positif dan signifikan antara kompetensi aparatur terhadap pencegahan <i>fraud</i> dalam pengelolaan dana desa pada pemerintah desa di Kabupaten Buleleng.</li> <li>2. Terdapat pengaruh positif dan signifikan antara budaya organisasi terhadap pencegahan <i>fraud</i> dalam pengelolaan dana desa pada pemerintah desa di Kabupaten Buleleng.</li> </ol>

		<p>3. Terdapat pengaruh positif dan signifikan antara <i>whistleblowing</i> terhadap pencegahan <i>fraud</i> dalam pengelolaan dana desa pada pemerintah desa di Kabupaten Buleleng.</p> <p>4. Terdapat pengaruh positif dan signifikan antara sistem pengendalian internal terhadap pencegahan <i>fraud</i> dalam pengelolaan dana desa pada pemerintah desa di Kabupaten Buleleng.</p>
I. P. Julianto dan G. A. K. R. S. Dewi (2019)	Pengaruh Partisipasi Masyarakat, Penggunaan Sistem Keuangan Desa, Kompetensi Pendamping Desa Serta Komitmen Pemerintah Daerah Terhadap Keberhasilan Pengelolaan Dana Desa	(1) Partisipasi masyarakat berpengaruh secara positif dan signifikan terhadap keberhasilan pengelolaan dana desa, (2) penggunaan Siskeudes berpengaruh secara positif dan signifikan terhadap keberhasilan pengelolaan dana desa, (3) kompetensi pendamping desa berpengaruh secara positif dan signifikan terhadap keberhasilan pengelolaan dana desa, dan (4) komitmen pemerintah daerah berpengaruh secara positif dan signifikan terhadap keberhasilan pengelolaan dana desa.
Mukshin Abdullah dan Abjan Samad (2019)	Pengaruh Sistem Informasi Keuangan Desa (Siskeudes) Terhadap Kinerja Kepala Desa (Studi Kasus Desa Tokaka, Kecamatan Gane Barat Utara, Kabupaten Halmahera Selatan )	1). Penerapan sistem keuangan desa (Siskeudes) di Desa Tokaka belum memberikan kontribusi yang signifikan terhadap kinerja kepala desa selaku penyelenggaraan pemerintahan di desa. Sistem Keuangan Desa (Siskeudes) sebelum diterapkan ke desa dapat dilakukan peningkatan kapasitas pemerintah desa terutama bendahara desa atau operator desa sehingga siap dapat menjalankan Siskeudes sesuai dengan yang diharapkan oleh penanggung jawab dalam hal

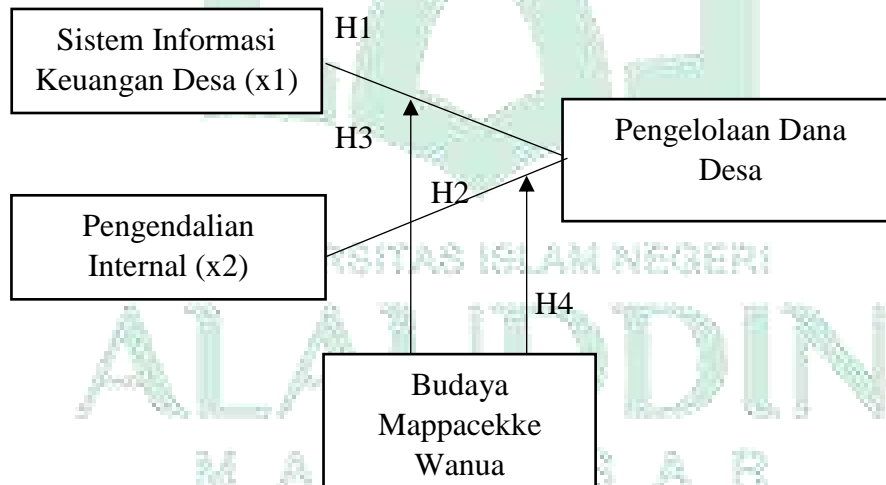
		ini adalah pemerintah, karena anggaran yang bersumber dari APBN harus dikelola sesuai dengan mekanisme dan aturan yang berlaku, sehingga desa telah siap dalam SDM.
Cut Nadhifa Harafonna dan Mirna Indriani (2019)	Pengaruh Sistem Keuangan Desa Terhadap Akuntabilitas Dengan Pengelolaan Keuangan Desa Sebagai Variabel Intervening	Hasil penelitian ini menunjukkan bahwa sistem keuangan desa berpengaruh positif terhadap akuntabilitas hal ini disebabkan oleh kinerja sistem aplikasi dalam mengelola data keuangan desa semakin baik dan cepat dalam mengelolanya, sehingga dapat mengurangi dampak kecurangan dan salah saji dalam pengelolaan keuangan desa. Secara langsung sistem keuangan desa berpengaruh positif terhadap pengelolaan keuangan desa, hal ini dapat disebabkan oleh sistem kinerja dari aplikasi (SISKEUDES) telah memberikan dampak baik terhadap para pengguna sistem tersebut dengan lebih baik dan telah mempermudah para aparatur desa terutama bendahara dan operatornya dalam menyelesaikan laporan keuangan dengan cepat sesuai dengan batas waktu yang telah ditentukan.
Dian Hajra, Jamaluddin Majid dan Roby Aditiya (2020)	Faktor-faktor yang Mempengaruhi Keandalan Pelaporan Keuangan Pemerintah Daerah Kabupaten Wajo	Hasil penelitian ini menunjukan bahwa kualitas sumber daya manusia dan standar akuntansi pemerintah berpengaruh positif dan signifikan terhadap keandalan pelaporan keuangan pemerintah daerah di Kabupaten Wajo. Sementara pemanfaatan teknologi informasi tidak berpengaruh terhadap keandalan pelaporan keuangan pemerintah daerah pada satuan kerja perangkat daerah (SKPD) Kabupaten Wajo.



### J. Rerangka Teoritis

Rerangka teoritis merupakan gambaran tentang pola hubungan antara variable-variabel yang diteliti. Penelitian ini bertujuan untuk menguji hubungan atau pengaruh pengendalian internal dan sistem informasi keuangan desa terhadap pengelolaan dana desa dengan dimoderasi oleh budaya mappacekke wanua dengan dilandasi *technology acceptance mode* dan teori perilaku organisasi. Dalam melakukan penelitian, ada model pemikiran yang harus dikembangkan agar nantinya penelitian ini dapat dilakukan secara sistematis. Dalam penelitian ini, rerangka teoritis dapat digambarkan sebagai berikut:

**Gambar 2.1 Rerangka Teoritis**



## **BAB III**

### **METEDOLOGI PENELITIAN**

#### ***A. Jenis dan Lokasi Penelitian***

##### **1. Jenis penelitian**

Penelitian ini merupakan jenis penelitian berupa penelitian kuantitatif, karena data yang saya gunakan dalam penelitian yang menguji beberapa hipotesis yang diungkapkan. Metode penelitian kuantitatif dapat diartikan sebagai metode penelitian yang berlandaskan pada filsafat positivisme, digunakan untuk meneliti pada populasi atau sampel tertentu, pengumpulan data menggunakan instrument penelitian, analisis data bersifat kuantitatif/statistik, dengan tujuan untuk menguji hipotesis yang telah ditetapkan (Putri *et al.*, 2019). Tujuan penelitian kuantitatif adalah mengembangkan dan menggunakan model-model matematis, teori-teori atau hipotesis yang berkaitan dengan fenomena alam. Penelitian kuantitatif menekankan pada pengujian teori melalui pengukuran variabel penelitian dengan analisis menggunakan angka statistik dengan tujuan menguji hipotesis yang telah ditetapkan.

##### **2. Lokasi Penelitian**

Lokasi penelitian pada penelitian ini adalah Kantor Desa Se-Kecamatan Kodeoha, Kabupaten Kolaka Utara.

#### ***B. Pendekatan Penelitian***

Pendekatan dalam penelitian ini adalah kausalitas. Menurut Harafonna dan Indriani, (2019) Kausalitas adalah penelitian yang mengukur kekuatan hubungan antara dua variabel atau lebih, juga menunjukkan arah hubungan antara variabel

bebas dengan variabel terikat. Dengan kata lain, kausalitas mempertanyakan masalah sebab-akibat. Studi kausalitas juga menguji apakah satu variabel menyebabkan variabel lain berubah atau tidak. Tujuan penelitian ini untuk menguji hipotesis atau menjawab pertanyaan yang berkaitan dengan subjek yang diteliti.

### ***C. Populasi dan Sampel***

Populasi adalah wilayah generalisasi objek atau subjek yang memiliki karakteristik selanjutnya diteliti serta diperoleh kesimpulan berdasarkan hasil penelitian (Riyanto dan Hatmawan, 2020). Populasi merupakan sekelompok orang, kejadian atau segala sesuatu yang mempunyai karakteristik tertentu. Apabila seseorang ingin meneliti semua elemen yang ada dalam wilayah penelitian, maka penelitiannya merupakan penelitian populasi. Populasi dalam penelitian ini adalah Aparatur Desa Se-Kecamatan Kodeoha, Kabupaten Kolaka Utara.

Sampel adalah bagian dari populasi yang diharapkan dapat mewakili populasi penelitian (Kuncoro, 2013). Tujuan penggunaan sampel adalah peneliti dapat memperoleh data yang dapat mencerminkan keadaan populasi dengan biaya penelitian yang lebih murah dan waktu penelitian yang lebih cepat. Teknik pengambilan sampel yang digunakan dalam penelitian ini *purposive sampling method* yaitu teknik dimana dalam pengambilan sampel dilakukan dengan menetapkan kriteria-kriteria tertentu. *Purposive sampling* yaitu pemilihan sekelompok subjek didasarkan atas ciri-ciri atau sifat tertentu.

#### ***D. Jenis dan Sumber Data***

Jenis data yang digunakan dalam penelitian ini adalah jenis data subjek. Data subjek adalah jenis data penelitian yang berupa opini, sikap, pengalaman atau karakteristik dari seseorang atau sekelompok orang yang menjadi subjek penelitian (responden). Data subjek merupakan data penelitian yang dilaporkan sendiri oleh responden secara individu atau kelompok. Data subjek yang diperoleh diklasifikasikan berdasarkan bentuk tanggapan (respon) yang diberikan yaitu respon tertulis karena tanggapan atas pernyataan tertulis (kuesioner) yang diajukan oleh peneliti. Penelitian ini menggunakan data subjek karena penelitian ini berkaitan dengan sikap, pengalaman, maupun perilaku seseorang.

Sumber data yang digunakan dalam penelitian ini adalah data primer yaitu data yang diperoleh langsung dari pihak pertama. Menurut Kuncoro, (2013) Data primer adalah data yang diperoleh secara langsung dari sumber aslinya dan tidak melalui media perantara. Data primer merupakan data utama yang akan penulis gunakan dalam menyelesaikan penelitian ini, yang diperoleh langsung dari sumber asli dan data diperoleh melalui survei kepada responden. Data primer dalam penelitian ini adalah tanggapan yang akan dijawab langsung oleh subjek penelitian melalui kuesioner.

#### ***E. Metode Pengumpulan data***

Teknik pengumpulan data yang digunakan dalam penelitian ini adalah teknik kuisisioner. Teknik kuisisioner yaitu bentuk rangkaian atau kumpulan pertanyaan yang disusun secara sistematis dalam sebuah daftar pertanyaan mengenai suatu masalah atau bidang yang akan diteliti (Riyanto dan Hatmawan,

2020). Metode yang digunakan untuk memperoleh data dari responden yaitu metode survey dengan menggunakan kuesioner yang berisi jumlah pernyataan yang berkaitan dengan pengendalian internal, sistem Informasi keuangan desa, pengelolaan keuangan desa, dan budaya *mappacekke wanua*. Kuesioner diberikan secara langsung kepada responden. Responden diminta untuk mengisi daftar pernyataan, kemudian peneliti akan mengambil angket yang telah diisi. Dalam pengukurannya setiap responden diminta pendapatnya mengenai suatu pernyataan, dengan skala penilaian *likert* dari 1 sampai dengan 5 menunjukkan nilai setiap pilihan jawaban.

#### **F. Teknik Analisis Data**

Teknik analisis data adalah kegiatan setelah data dari seluruh responden atau sumber data lain telah terkumpul. Dalam penelitian ini, peneliti menggunakan analisis kuantitatif. Analisis kuantitatif merupakan suatu analisis yang diperuntukkan bagi data besar yang dikelompokkan ke dalam kategori-kategori yang berwujud angka-angka. Metode analisis data menggunakan statistik deskriptif, uji kualitas data, uji asumsi klasik, dan uji hipotesis dengan bantuan komputer melalui program SPSS.

##### **1. Statistik Deskriptif**

Data primer yang dikumpulkan melalui penyebaran kuesioner dibentuk dalam skala pengukuran. Dalam penelitian ini skala pengukuran yang digunakan adalah skala *likert*. Untuk analisis data kuantitatif, maka jawaban responden diberi skor sebagai berikut:

1 = Sangat tidak setuju

2 = Tidak setuju

3 = Netral

4 = Setuju

5 = Sangat setuju

Kemudian data jawaban tersebut akan menghasilkan data ordinal. Data primer yang berupa skala likert tersebut kemudian dianalisis berdasarkan metode analisis data yang sesuai untuk digunakan dalam penelitian ini.

## **2. Uji Kualitas Data**

### **a. Uji Validitas**

Uji validitas dimaksudkan untuk mengukur kualitas kuisisioner yang digunakan sebagai instrumen penelitian sehingga dapat dikatakan instrumen tersebut valid. Suatu kuisisioner dikatakan valid jika pernyataan pada kuisisioner mampu mengungkapkan sesuatu yang akan diukur oleh kuisisioner tersebut. Kriteria yang digunakan valid atau tidak valid adalah jika korelasi antara skor masing-masing butir pertanyaan dengan total skor mempunyai tingkat signifikansi dibawah  $<0,05$  maka butir pertanyaan tersebut dapat dikatakan valid dan jika korelasi skor masing-masing butir pertanyaan dengan total skor mempunyai tingkat signifikansi diatas  $>0,05$  maka butir pertanyaan tersebut tidak valid.

### **b. Uji Reliabilitas**

Uji reliabilitas adalah alat untuk mengukur suatu kuisisioner yang merupakan indikator dari variabel atau konstruk. Suatu kuisisioner reliabel atau handal jika jawaban terhadap pernyataan adalah konsisten atau stabil dari waktu ke waktu.

Pengujian reliabilitas yang digunakan adalah *one shot* atau pengukuran sekali saja. Disini pengukurannya hanya sekali dan kemudian hasilnya dibandingkan dengan pertanyaan lain atau mengukur korelasi antara jawaban pertanyaan. SPSS memberikan fasilitas untuk mengukur reliabilitas dengan uji statistik. *Cronbach Alpha*. Suatu konstruk atau variabel dikatakan reliabel jika memberikan *Cronbach Alpha*  $>0.60$  atau lebih besar daripada 0.60 (Ghozali, 2013).

### c. Uji Asumsi Klasik

Setelah mendapatkan model regresi, maka interpretasi terhadap hasil yang diperoleh tidak bisa langsung dilakukan. Hal ini disebabkan karena model regresi harus diuji terlebih dahulu apakah sudah memenuhi asumsi klasik. Uji asumsi klasik mencakup hal sebagai berikut:

#### 1) Uji Normalitas

Pengujian ini bertujuan untuk menguji apakah dalam model regresi, variabel pengganggu atau residual memiliki distribusi secara normal. Uji *t* dan *f* mengasumsikan bahwa nilai residual mengikuti distribusi normal, kalau asumsi ini dilanggar maka uji statistik menjadi tidak valid. Salah satu cara untuk mendeteksi apakah residual berdistribusi normal atau tidak yaitu dengan analisis grafik. Analisis grafik dapat dilakukan dengan: (a) melihat grafik histogram yang membandingkan antara data observasi dengan distribusi yang mendekati distribusi normal dan (b) *normal probability plot* yang membandingkan distribusi kumulatif dari distribusi normal. Distribusi normal akan membentuk garis lurus diagonal, dan plotting data residual akan dibandingkan dengan garis diagonal. Jika distribusi data

residual normal. Maka garis yang menggambarkan data sesungguhnya akan mengikuti garis diagonalnya (Ghozali, 2013)

Cara lain adalah dengan uji statistik *one-simple kolmogorov-smirnov*. Dasar pengambilan keputusan dari *one-simple kolmogorov-smirnov* adalah:

- a) Jika hasil *one-simple kolmogorov-smirnov* di atas tingkat signifikansi 0,05 menunjukkan pola distribusi normal, maka model regresi tersebut memenuhi asumsi normalitas.
- b) Jika hasil *one-simple kolmogorov-smirnov* di bawah tingkat signifikansi 0,05 tidak menunjukkan pola distribusi normal, maka model regresi tersebut tidak memenuhi asumsi normalitas (Ghozali, 2013).

## 2) Uji Multikolinearitas

Uji multikolonieritas bertujuan untuk menguji apakah model regresi ditemukan adanya korelasi antar variabel bebas (*independent*). Model regresi yang baik seharusnya tidak terjadi korelasi di antara variabel independen. Jika variabel independen saling berkorelasi, maka variabel-variabel ini tidak ortogonal. Variabel ortogonal adalah variabel independen yang nilai korelasi antar sesama variabel independen sama dengan nol (Ghozali, 2013). Salah satu cara mengetahui ada tidaknya multikolinearitas pada suatu model regresi adalah dengan melihat nilai tolerance dan VIF (*Variance Inflation Factor*).

- a) Jika nilai *tolerance*  $> 0,10$  dan *VIF*  $< 10$ , maka dapat diartikan bahwa tidak terdapat multikolonieritas pada penelitian tersebut.
- b) Jika nilai *tolerance*  $< 0,10$  dan *VIF*  $> 10$ , maka terjadi gangguan multikolonieritas pada penelitian tersebut.



### 3) Uji Autokorelasi

Uji autokorelasi digunakan untuk mengetahui ada atau tidaknya penyimpangan asumsi klasik autokorelasi, yaitu korelasi yang terjadi antara residual pada satu pengamatan dengan pengamatan lain pada model regresi. Cara mengetahui ada atau tidaknya autokorelasi, maka bisa dilakukan dengan uji *runs test* dengan bantuan program SPSS 21. Model regresi yang baik yaitu model uji yang variabelnya tidak terjadi autokorelasi.

*Runs test* merupakan bagian dari statistik non-parametrik dapat pula digunakan untuk menguji apakah antar residual terdapat korelasi yang tinggi. Jika antar residual tidak terdapat hubungan korelasi maka dikatakan bahwa residual adalah acak atau random. *Runs test* digunakan untuk melihat apakah data residual terjadi secara random atau tidak (sistematis).

Adapun dasar pengambilan keputusan uji statistik *runs test* adalah (Ghozali, 2013).

- 1) Jika nilai Asymp. Sig. (2-tailed)  $< 0,05$ , berarti terjadi gejala autokorelasi.
- 2) Jika nilai Asymp. Sig. (2-tailed)  $> 0,05$ , berarti tidak terjadi autokorelasi.

### 4) Uji Heteroskedastisitas

Menurut Ghozali, (2013) uji heteroskedastisitas bertujuan untuk menguji apakah dalam suatu model regresi ketidaksamaan *variance* dari residual pada satu pengamatan ke pengamatan yang lain. Jika *variance* dari residual satu pengamatan ke pengamatan yang lain tetap, maka disebut homoskedastisitas dan jika berbeda

disebut heteroskedastisitas. Model regresi yang baik adalah model regresi homoskedastisitas atau tidak terjadi heteroskedastisitas. Untuk menguji heteroskedastisitas dengan melihat grafik *Scatter Plot* antara nilai prediksi variabel terikat (dependen) yaitu ZPRED dengan residualnya SRESID. Deteksi ada tidaknya heteroskedastisitas dapat dilakukan dengan melihat ada tidaknya pola tertentu grafik *scatter plot* antara SRESID dan ZPRED dimana sumbu Y adalah Y yang telah diprediksi, dan sumbu X adalah residual.

Cara lain yang dapat digunakan untuk uji heteroskedastisitas adalah dengan uji *glesjer*. Uji ini dilakukan dengan meregresikan nilai absolut residual terhadap variabel dependen. Jika tingkat signifikannya diatas tingkat kepercayaan 0,005 maka model regresi tidak mengandung adanya heteroskedastisitas (Ghozali, 2013).

### 3. Uji Hipotesis

#### a. Analisis Regresi Linear Berganda

Pengujian hipotesis terhadap pengaruh variabel independen terhadap variabel dependen dilakukan dengan menggunakan analisis regresi linear berganda. Analisis regresi berganda merupakan analisis yang digunakan peneliti, bila bermaksud meramalkan bagaimana keadaan (naik turunnya) variabel dependen (kriterium), bila dua atau lebih variabel independen sebagai faktor prediktor dimanipulasi (dinaik turunkan nilainya).

Rumus untuk menguji pengaruh variabel independen terhadap variabel dependen yaitu:

$$Y = a + \beta_1 X_1 + \beta_2 X_2 + e$$

Keterangan:

Y = Pengelolaan Dana Desa

$\alpha$  = Konstanta

$X_1$  = Pengendalian Internal

$X_2$  = Sistem Informasi Keuangan

$\beta_1$ - $\beta_2$  = Koefisien Regresi Berganda

e = *error term*

b. Analisis Regresi Moderasi dengan Pendekatan Nilai Selisih Mutlak

*Moderated Regression Analysis* (MRA) atau uji interaksi merupakan aplikasi khusus regresi berganda linear dimana dalam persamaan regresinya mengandung unsur interaksi, yaitu perkalian dua atau lebih variabel independen. *Moderated Regression Analysis* (MRA) berbeda dengan analisis sub-kelompok, karena menggunakan pendekatan analitik yang mempertahankan integritas sampel dan memberikan dasar untuk mengontrol pengaruh variabel moderasi (Ghozali, 2013). Variabel moderasi adalah variabel independen yang akan mempengaruhi hubungan antara variabel independen terhadap variabel dependen. Variabel moderasi dalam penelitian ini adalah budaya *mappacekke wanua*. Variabel independen dalam penelitian ini yaitu pengendalian internal dan sistem informasi keuangan desa sedangkan variabel dependen yaitu pengelolaan dana desa. Sehingga dalam penelitian ini akan menguji interaksi variabel budaya *mappacekke wanua* dengan variabel pengendalian internal dan sistem informasi keuangan desa terhadap pengelolaan dana desa. Langkah uji interaksi dalam penelitian ini dapat digambarkan dengan persamaan regresi sebagai berikut:

$$Y = \alpha + \beta_1 X_1 + \beta_2 X_2 + \beta_3 X_3 + \beta_4 X_1 X_3 + \beta_5 X_2 X_3 + e$$

Keterangan:

Y = Pengelolaan Dana Desa

$\alpha$  = Konstanta

$X_1$  = Pengendalian Internal

$X_2$  = Sistem Informasi Keuangan

$X_3$  = Budaya *Mappacekke Wanua*

$X_1 X_3 - X_2 X_3$  = Interaksi antara pengendalian internal, sistem informasi keuangan desa dengan pengelolaan dana desa

$\beta_1 - \beta_5$  = Koefisien Regresi berganda

$e$  = *error term*

Perhitungan dengan SPSS akan diperoleh keterangan atau hasil tentang koefisien determinasi ( $R^2$ ), Uji F, Uji t untuk menjawab perumusan masalah penelitian. Berikut ini keterangan yang berkenaan dengan hal tersebut, yakni:

#### 1) Uji Koefisien Determinasi ( $R^2$ )

Koefisien determinasi pada intinya mengukur seberapa besar kemampuan variabel bebas dalam menjelaskan variabel terikatnya. Nilai koefisien determinasi adalah antara nol dan satu. Apabila nilai  $R^2$  kecil berarti kemampuan variabel-variabel independen dalam menjelaskan variasi variabel dependen sangat terbatas dan sebaliknya apabila  $R^2$  besar berarti kemampuan variabel-variabel independen dalam menjelaskan variasi variabel dependen besar.

## 2) Uji Simultan (Uji F)

Menurut (Ghozali, 2013) uji statistik F pada dasarnya menunjukkan apakah semua variabel independen atau variabel bebas yang dimasukkan dalam model mempunyai pengaruh secara bersama-sama terhadap variabel dependen atau variabel terikat. Untuk menguji hipotesa:  $H_0: b = 0$ , maka langkah-langkah yang akan digunakan untuk menguji hipotesa tersebut dengan uji F adalah sebagai berikut:

### a) Menentukan $H_0$ dan $H_a$

$H_0: \beta_1 = \beta_2 = \beta_3 = \beta_4 = 0$  (tidak terdapat pengaruh yang signifikan antara variabel independen dan variabel dependen).

$H_a: \beta_1 \neq \beta_2 \neq \beta_3 \neq \beta_4 = 0$  (terdapat pengaruh yang signifikan antara variabel independen dan variabel dependen).

### b) Menentukan *Level of Significance*

*Level of Significance* yang digunakan sebesar 5% atau  $(\alpha) = 0,05$ .

### c) Melihat nilai F (F hitung)

Melihat F hitung dengan melihat output (tabel anova) SPSS dan membandingkannya dengan F tabel.

### d) Menentukan kriteria penerimaan dan penolakan $H_0$ , dengan melihat tingkat probabilitasnya, yaitu:

- Hipotesis 1 dan 2

$H_0$  tidak didukung atau ditolak jika signifikansi  $< 0,05$  dan nilai beta positif.

$H_0$  didukung atau diterima jika signifikansi  $> 0,05$  dan nilai beta negatif.

- Hipotesis 3 dan 4

Jika signifikansi  $< 0,05$  maka  $H_0$  ditolak atau tidak didukung

Jika signifikansi  $> 0,05$  maka  $H_0$  diterima atau didukung.

### 3) Uji Parsial (Uji t)

Menurut Ghozali (2013: 98) Uji beda *t-test* digunakan untuk menguji seberapa jauh pengaruh variabel independen yang digunakan dalam penelitian ini secara individual dalam menerangkan variabel secara parsial.

Untuk menguji koefisien hipotesis:  $H_0 = 0$ . untuk itu langkah yang digunakan untuk menguji hipotesa tersebut dengan uji t adalah sebagai berikut:

#### a) Menentukan $H_0$ dan $H_a$

$H_0: \beta_1 = \beta_2 = \beta_3 = \beta_4 = 0$  (tidak terdapat pengaruh yang signifikan antara variabel independen dan variabel dependen).

$H_a: \beta_1 \neq \beta_2 \neq \beta_3 \neq \beta_4 \neq 0$  (terdapat pengaruh yang signifikan antara variabel independen dan variabel dependen).

#### b) Menentukan *Level of Significance*

*Level of Significance* yang digunakan sebesar 5% atau  $(\alpha) = 0,05$ .

#### c) Melihat nilai F (F hitung)

Melihat F hitung dengan melihat output (tabel anova) SPSS dan membandingkannya dengan F tabel.

#### d) Menentukan kriteria penerimaan dan penolakan $H_0$ , dengan melihat tingkat probabilitasnya, yaitu:

- Hipotesis 1 dan 2

Ho tidak didukung atau ditolak jika signifikansi  $< 0,05$  dan nilai beta positif.

Ho didukung atau diterima jika signifikansi  $> 0,05$  dan nilai beta negatif.

- Hipotesis 3 dan 4

Jika signifikansi  $< 0,05$  maka Ho ditolak atau tidak didukung

Jika signifikansi  $> 0,05$  maka Ho diterima atau didukung.

Untuk menentukan apakah variabel moderasi yang digunakan memang memoderasi variabel X terhadap Y maka perlu diketahui kriteria penentu moderasi sebagai berikut (Ghozali, 2013:214):

**Tabel 3.1**  
**Kriteria Penentuan Variabel Moderating**

No.	Tipe Moderasi	Koefisiensi
1	<i>Pure</i> Moderasi	b <sub>2</sub> Tidak Signifikan b <sub>3</sub> Signifikan
2	<i>Quasi</i> moderasi	b <sub>2</sub> Signifikan b <sub>3</sub> Signifikan
3	<i>Homologiser</i> Moderasi ( Bukan Moderasi )	b <sub>2</sub> Tidak Signifikan b <sub>3</sub> Tidak Signifikan
4	Prediktor	b <sub>2</sub> Signifikan b <sub>3</sub> Tidak Signifikan
Sumber: Liana (2017 : 93-94)		

Keterangan:

b<sub>2</sub> :variabel Budaya *mappacekke wanua*

b<sub>3</sub> :variabel interaksi antara masing-masing variabel bebas( sistem informasi keuangan desa dan pengendalian internal) dengan variabel Budaya *Mappacekke wanua*

## **BAB IV**

### **HASIL DAN PEMBAHASAN**

#### ***A. Gambaran Umum Lokasi Penelitian***

##### **1. Letak Geografis Wilayah**

Kecamatan Kodeoha adalah salah satu Kecamatan dalam wilayah Kabupaten Kolaka Utara yang terletak pada bagian Timur wilayah Kabupaten Kolaka Utara yaitu melintang dari selatan ke utara kira-kira  $3^{\circ} 15' \text{ LS} - 3^{\circ} 25' \text{ LS}$  dan membujur dari barat ke Timur antara  $121^{\circ} 0' \text{ BT} - 121^{\circ} 5' \text{ BT}$ , dengan batas-batas wilayah sebelah selatan berbatasan dengan Kecamatan Katoi, sebelah timur berbatasan dengan Kecamatan Tiwu

##### **2. Luas Wilayah**

Kecamatan Kodeoha terdiri dari wilayah daratan seluas antara 160,18 km<sup>2</sup> terdiri atas 11 (Sebelas) Desa yaitu Desa Awo, Desa Kalu-Kaluku, Desa Delan-Delan, Desa Lametuna, desa sawangaoha, Desa Jabal Nur, Desa Ainani Tajeriani, Desa Jabal Kubis, Desa Koroha, Desa Kamisi, dan Desa Meeto dan memiliki 1 (Satu) Kelurahan yaitu Kelurahan Mala-Mala.

##### **3. Kondisi Tanah**

Keadaan permukaan wilayah secara umum terdiri dari pelebahan, perbukitan dan pegunungan. Diantara lembah dan pegunungan tersebut terdapat lahan potensial untuk kegiatan pertanian dan perkebunan.

##### **4. Perairan**

Kecamatan Kodeoha memiliki beberapa Wilayah pesisir pantai yang tersebar pada 3 Desa yaitu Kalu\_kaluku, Desa Lametuna, Desa Koroha dan 1



Kelurahan yaitu Kelurahan Mala-Mala di mana wilayah ke 3 Desa dan Kelurahan Tersebut sangat potensial untuk nelayan dan wisata.

## 5. Keadaan Iklim

Iklim di Kecamatan Kodeoha secara umum mengikuti polarisasi musim di Indonesia, yakni musim timur dan musim barat, dua musim ini berdampak langsung pada curah hujan, sehingga pada musim timur angin bertiup dari timur melalui benua Australia dan pulau-pulau besar, menyebabkan curah hujan rendah. Sedang pada musim barat angin bertiup dari barat melalui samudera hindia yang banyak mengandung uap air, menyebabkan curah hujan tinggi. Kecamatan ngapa pada umumnya memiliki wilayah yang hijau, Karena curah hujannya yang hampir merata setiap bulannya, musim kemarau kadang terjadi secara periodic dan periode empat atau lima tahun sekali.

## 6. Struktur Pemerintahan

Pelaksana pemerintahan di Kecamatan Kodeoha Kabupaten Kolaka Utara dipimpin oleh:

- |   |                           |
|---|---------------------------|
| a. Camat                                | : Hidayat Saing, SS.,M.Si |
| b. Sekcam                               | : Zakaria Kasim, SH       |
| c. Seksi Trantib                        | : Rahwana, SP             |
| d. Seksi Pemerintahan                   | : Wildania, ST            |
| e. Seksi Pembangunan dan PMD            | : Dra. Hj.Hasmi           |
| f. Seksi Pelayanan Terpadu              | : Yaman, SE               |
| g. Seksi Pelayanan Kesejahteraan Sosial | : Melyawardana, S.Pd      |
| h. Subag Perencana dan Keuangan         | : Abdul Haris, S.A.P      |

- i. Subag Kepegawaian : Balawara, S.Sos

## 7. Visi dan Misi Kecamatan Kodeoha

Visi adalah merupakan cerminan dan cara pandang kedepan tentang yang ingin dicapai, tercapainya visi misi kedepan mengandung konsep masa depan yang ideal. Berdasarkan hasil musyawarah dan kajian mendalam oleh seluruh staf Kecamatan Kodeoha, maka visi yang dirumuskan adalah:

“Menjadi pendorong terwujudnya Kolaka Utara sebagai Kabupaten Madani di Sulawesi Tenggara”

### Pernyataan Misi

- a. Menyelenggarakan tata kelola pemerintahan yang baik, efisien, efektif, akntabel, dan bebas dari korupsi.
- b. Mengembangkan dan Meningkatkan intensifikasi, diversifikasi dan sector pertanian dan perikanan secara menyeluruh di Kecamatan Kodeoha.
- c. Mengembangkan dan membina keerdayaan usaha ekonomi mikro, kecil dan menengah.
- d. Mengembangkan, meningkatkan, dan memelihara infrastruktur di Kecamatan Kodeoha.
- e. Menyelaraskan penyelenggaraan pemerintahan, pembangunan dan pembinaan kemasyarakatan dengan semangat keberagaman di Kecamatan Kodeoha.

## B. Hasil Analisis Data

### 1. Karakteristik Responden

#### a. Tingkat Pengembalian Kuesioner

Responden dalam penelitian ini adalah pemerintah desa pada di Kecamatan Kodeoha, Kabupaten Kolaka Utara. Kuesioner yang dibagikan berjumlah 44 kuesioner, tetapi hanya 36 yang bisa dijadikan sebagai data penelitian. Adapun pembagiannya sebagai berikut:

**Tabel 4.1**  
**Data Distribusi Kuesioner**

No	Nama Desa Kecamatan kodeoha	Kuisisioner yang disebar	Kuisisioner yang dikembalikan
1	Desa Awo	4	4
2	Desa Kalu-Kaluku	4	4
3	Desa Delan-Delan	4	4
4	Desa Sawangaoha	4	4
5	Desa Jabal Nur	4	4
6	Desa Ainani Tajriani	4	4
7	Desa Jabal Kubis	4	4
8	Desa Koroha	4	4
9	Desa Kamisi	4	4
10	Desa Meeto	4	0
11	Desa Lametuna	4	0
<b>Jumlah</b>		<b>44</b>	<b>36</b>

Sumber: Data Primer yang diolah (2021)

Adapun tingkat pengembalian kuisisioner dapat dilihat pada tabel sebagai berikut:

**Tabel 4.2 Tingkat Pengembalian Kuisisioner**

No.	Keterangan	Jumlah Kuisisioner	Persentase
1	Kuisisioner yang Disebarkan	44	100%
12	Kuisisioner yang Kembali	36	81.81%
3	Kuisisioner yang Tidak Kembali	8	18.19%
4	Kuisisioner yang Cacat	-	-

*Sumber: Data Primer yang diolah (2021)*

Merujuk pada sajian tabel 4.2 menunjukkan bahwa kuesioner yang disebarakan berjumlah 44 butir dan kuesioner yang kembali 36 dan dapat diolah adalah sebanyak 36 butir atau pada tingkat pengembalian dapat diperoleh adalah 81,81% dari total yang disebarakan. Sedangkan kuesioner yang tidak kembali adalah 8 butir atau tingkat yang diperoleh sebesar 18,19%. Sedangkan tidak terdapat kuesioner yang cacat. Jumlah sampel ini sudah memenuhi kriteria sampel yang diperlukan karena sudah melebihi dari 50% jumlah kuisisioner atau jumlah sampel yang menjadi target dalam penelitian ini.

#### **b. Distribusi Responden Berdasarkan Jenis Kelamin**

**Tabel 4.3 Distribusi Responden Berdasarkan Jenis Kelamin**

No.	Jenis Kelamin	Frekuensi	Persentase (%)
1	Laki-Laki	25	69,44%
2	Perempuan	11	30,56%
<b>Total</b>		<b>36</b>	<b>100%</b>

*Sumber: Data Primer yang diolah (2021)*

Berdasarkan data dari 36 responden, dapat dilihat pada tabel 4.3 menunjukkan bahwa sebanyak 25 responden atau sebesar 69.44% berjenis kelamin laki-laki dan 11 responden atau sebesar 30.56% berjenis kelamin perempuan. Dapat disimpulkan jika data tersebut menunjukkan bahwa penelitian ini didominasi oleh responden laki-laki yaitu sebanyak 25 responden atau sebesar 69.44%.

### c. Distribusi Responden Berdasarkan Usia

**Tabel 4.4 Distribusi Responden Berdasarkan Usia**

No	Usia	Jumlah	Persentase
1	< 25 Tahun	2	5,56%
2	25 - 35 Tahun	19	52,78%
3	36 - 45 Tahun	11	30,56%
4	> 45 Tahun	4	11,11%
<b>Jumlah</b>		<b>36</b>	<b>100%</b>

*Sumber: Data Primer yang diolah (2021)*

Berdasarkan tabel 4.4 menunjukkan bahwa usia responden yang berpartisipasi dalam penelitian ini sebagian besar berusia antara 25-35 tahun, yaitu sebanyak 19 responden (52,78%). Dilanjutkan dengan usia 36-45 tahun dengan jumlah 11 responden (30,56%). Kemudian dilanjutkan dengan usia > 45 tahun sebanyak 4 responden (11,11%). Serta responden yang berusia < 25 tahun sebanyak 2 responden (5,56%).

#### d. Distriusi Responden Berdasarkan Lama Bekerja

**Tabel 4.5 Distribusi Responden Berdasarkan Lama Bekerja**

No.	Umur	Frekuensi	Persentase (%)
1	< 5 Tahun	22	61,11%
2	5-10 Tahun	14	38,89%
4	> 10 Tahun	-	-
Total		30	100%

*Sumber: Data diolah 2021*

Berdasarkan data dari 36 responden, dapat dilihat pada tabel 4.5 menunjukkan bahwa sebanyak 22 responden atau sebesar 61,11% telah bekerja sealama < 5 tahun, 14 responden atau sebesar 38,89% telah bekerja selama 5-10 tahun, Dapat disimpulkan jika data tersebut menunjukkan bahwa penelitian ini didominasi oleh 22 responden atau sebesar 61,11% yang telah bekerja kurang dari 5 tahun.

## 2. Uji Kualitas Data

### a. Uji Validitas

Uji validitas data merupakan prsedur untuk memastikan apakah kuesioner yang akan dipakai untuk mengatur variabel penelitian valid dan tidak. Kuesioner dapat dikatakan valid apabila pernyataan pada kuesioner mampu untuk mengungkapkan sesuatu yang diukur oleh kuesioner tersebut. Untuk mengetahui item pernyataan mempunyai r hitung lebih besar dari r tabel maka dikatakan valid. Dalam penelitian ini terdapat jumlah sampel (n) adalah sebanyak 36 responden dan besarnya df dapat di hitung  $36-2= 4$  dengan  $df =34$  dan  $\alpha= 0.05$  maka r tabel adalah 0,2785. Jadi dapat disimpulkan item pernyataan yang valid mempunyai r

hitung lebih besar dari 0,2785. Adapun hasil uji validitas data dalam penelitian ini dapat dilihat tabel dibawah ini:

**Tabel 4.6 Hasil Uji Validitas**

Variabel	Pernyataan	R. Hitung	R. Tabel	Keterangan
<b>Sistem Informasi Keuangan Desa</b>	X1.1	0.577	0.2785	Valid
	X1.2	0.647	0.2785	Valid
	X1.3	0.410	0.2785	Valid
	X1.4	0.590	0.2785	Valid
	X1.5	0.528	0.2785	Valid
	X1.6	0.768	0.2785	Valid
	X1.7	0.491	0.2785	Valid
	X1.8	0.607	0.2785	Valid
	X1.9	0.582	0.2785	Valid
	X1.10	0.540	0.2785	Valid
	X1.11	0.530	0.2785	Valid
	X1.12	0.655	0.2785	Valid
	X1.13	0.566	0.2785	Valid
	X1.14	0.590	0.2785	Valid
	X1.15	0.637	0.2785	Valid
<b>Pengendalian Internal</b>	X2.1	0.612	0.2785	Valid
	X2.2	0.454	0.2785	Valid
	X2.3	0.794	0.2785	Valid
	X2.4	0.63	0.2785	Valid
	X2.5	0.598	0.2785	Valid
	X2.6	0.561	0.2785	Valid
	X2.7	0.631	0.2785	Valid
	X2.8	0.679	0.2785	Valid
	X2.9	0.678	0.2785	Valid
	X2.10	0.503	0.2785	Valid
	X2.11	0.718`	0.2785	Valid
	X2.12	0.462	0.2785	Valid
	X2.13	0.568	0.2785	Valid
<b>Pengelolaan Dana Desa</b>	Y1	0.518	0.2785	Valid
	Y2	0.564	0.2785	Valid
	Y3	0.340	0.2785	Valid

	Y4	0.783	0.2785	Valid
	Y5	0.648	0.2785	Valid
	Y6	0.685	0.2785	Valid
	Y7	0.526	0.2785	Valid
	Y8	0.625	0.2785	Valid
	Y9	0.472	0.2785	Valid
	Y10	0.624	0.2785	Valid
	Y11	0.841	0.2785	Valid
	Y12	0.684	0.2785	Valid
	Y13	0.536	0.2785	Valid
	Y14	0.69	0.2785	Valid
	Y15	0.425	0.2785	Valid
<b>Budaya Mappacekke Wanua</b>	M1	0.727	0.2785	Valid
	M2	0.774	0.2785	Valid
	M3	0.733	0.2785	Valid
	M4	0.759	0.2785	Valid
	M5	0.849	0.2785	Valid
	M6	0.692	0.2785	Valid

*Sumber: Data Primer yang diolah (2021)*

Merujuk pada data yang disajikan pada tabel 4.6 di atas, dapat ditarik kesimpulan bahwa seluruh instrumen yang digunakan dalam penelitian ini dinyatakan telah memenuhi syarat validitas karena skor R hitungnya lebih besar dari R tabelnya ( $R_{Hitung} > R_{Tabel}$ ).

#### **a. Uji Reliabilitas**

Uji realibilitas digunakan untuk mengukur suatu kuesioner yang merupakan indikator dari variabel. Suatu kuesioner dikatakan handal apabila jawaban responden mengenai pernyataan yang diberikan adalah konsisten dari waktu ke waktu. Uji reliabilitas dapat dilakukan dengan menggunakan metode *Alpha Cronbach* dimana instrumen bisa dikatakan reliabel apabila memiliki nilai koefisien sebesar 0,60 atau lebih (Ghozali, 2013).



**Tabel 4.7 Hasil Uji Realibilitas**

No.	Variabel	Chorobach's Alpha	Skor Liabilitas	Keterangan
1	Sistem Informasi Keuangan Desa	0.843	0.6	Reliaibel
2	Pengendalian Internal	0.861	0.6	Reliaibel
3	Pengelolaan Dana Desa	0.867	0.6	Reliaibel
4	Budaya Mappacekke Wanua	0.847	0 .6	Reliaibel

Sumber: Data Primer yang diolah (2021)

Merujuk pada data yang disajikan pada tabel 4.7 di atas, dapat ditarik kesimpulan bahwa seluruh variabel yang digunakan dalam penelitian ini memenuhi syarat reliabilitas dikarenakan nilai *cronbach's alpha*-nya seluruhnya lebih besar dari 0.60 (>0.60).

### 3. Analisis Statistik Deskriptif

#### a. Statistik Deskriptif Variabel

**Tabel 4.8 Hasil Analisis Statistik Deskriptif Variabel**

Descriptive Statistics					
	N	Minimum	Maximum	Mean	Std. Deviation
Sistem Informasi Keuangan Desa	36	59,00	75,00	67,0556	4,59779
Pengendalian Internal	36	51,00	65,00	60,0000	4,07781
Pengelolaan Dana Desa	36	53,00	75,00	67,8889	5,43942
Budaya Mappacekke	36	21,00	30,00	27,5556	2,46628
Valid N (listwise)	36				

Sumber: Data Primer yang diolah (2021)

Merujuk pada data yang disajikan tabel 4.8 di atas, dapat diketahui bahwa skor minimum terendah adalah untuk variabel budaya *mappacekke wanua* dengan skor (21.00) dan tertinggi adalah untuk variabel sistem informasi keuangan desa dengan skor (59.00). Untuk skor maksimum terendah adalah untuk variabel budaya

*mappacekke wanua* dengan skor (30.00), sedangkan untuk skor tertinggi untuk variabel sistem informasi keuangan desa dan pengelolaan dana desa dengan masing-masing skor (75.00). Untuk skor rata-rata (*mean*) terendah adalah variabel budaya *mappacekke wanua* (27.5556) dan tertinggi adalah variabel pengelolaan dana desa (67.8889). Selanjutnya untuk standar deviasi, skor terendah untuk variabel budaya *mappacekke wanua* (2.46628) dan tertinggi untuk variabel pengelolaan dana desa dengan skor (5.43942).

#### b. Statistik Deskriptif Pernyataan

1) Analisis deskriptif pernyataan variabel X1 (Sistem Informasi Keuangan)

**Tabel 4.9 Hasil Analisis Statistik Deskriptif X1**

Pernyataan X1	BOBOT					Total
	STS	TS	N	S	SS	
	1	2	3	4	5	
X1.1			3	60	100	163
X1.2				52	115	167
X1.3		4	9	80	55	148
X1.4		2		64	95	161
X1.5				76	85	161
X1.6				60	105	165
X1.7			3	52	110	165
X1.8				44	125	169
X1.9				40	130	170
X1.10		2		92	60	154
X1.11		2		96	55	153
X1.12				80	80	160
X1.13				64	100	164
X1.14				76	85	161
X1.15				88	70	158
<b>Rata-rata</b>						<b>67.1944</b>

Sumber: Data Primer yang diolah (2021)

Merujuk pada data yang disajikan pada tabel 4.9 di atas, skor keseluruhan tertinggi ada pada pernyataan kesembilan (170) dan terendah ada pada pernyataan ketiga (148). Skor rata-rata sebesar 67.1944 merepresentasikan bahwasanya responden sangat setuju bahwa pemanfaatan Sistem informasi keuangan desa sangat penting untuk mencapai pengelolaan dana desa yang baik.

2) Analisis deskriptif pernyataan variabel X2 (Pengendalian Intenal)

**Tabel 4.10 Hasil Analisis Statistik Deskriptif X2**

Pernyataan X2	BOBOT					Total
	STS	TS	N	S	SS	
	1	2	3	4	5	
X2.1				24	150	174
X2.2				48	120	168
X2.3				56	110	166
X2.4				44	125	169
X2.5				32	140	172
X2.6				52	115	167
X2.7		2		60	100	162
X2.8				40	130	170
X2.9			6	72	80	158
X2.10			6	80	70	156
X2.11				36	135	171
X2.12				60	105	165
X2.13			3	44	120	167
<b>Rata-rata</b>						<b>60.1389</b>

Sumber: Data Primer yang diolah (2021)

Merujuk pada data yang disajikan pada tabel 4.10 di atas, diketahui skor keseluruhan tertinggi ada pada pernyataan pertama (174) dan terendah pada pernyataan ketiga dan kesepuluh (156). Skor rata-rata 60.1389 merepresentasikan persetujuan responden bahwa pengendalian internal memiliki peranan penting dalam pengelolaan dana desa.

3) Analisis deskriptif pernyataan variabel Y (Pengelolaan Dana Desa)

Tabel 4.11 Hasil Analisis Statistik Deskriptif Y

Pernyataan Ke-	BOBOT					Total
	STS	TS	N	S	SS	
	1	2	3	4	5	
Y1		4		64	90	158
Y2			3	60	100	163
Y3				60	105	165
Y4		2		52	110	164
Y5			3	52	110	165
Y6		6		52	100	158
Y7				44	125	169
Y8		4		44	115	163
Y9		2		48	115	165
Y10				68	95	163
Y11				68	95	163
Y12				72	90	162
Y13			3	60	100	163
Y14		2		64	95	161
Y15				72	90	162
<b>Rata-rata</b>						<b>67.8889</b>

Sumber: Data Primer yang diolah (2021)

Merujuk pada data yang disajikan tabel 4.11 di atas, skor keseluruhan tertinggi ada pada pernyataan ketujuh (169) dan terendah pada pernyataan pertama dan keenam (158). Skor rata-rata 67.8889 merepresentasikan bahwa responden setuju bahwasanya pengelolaan dana desa yang baik sangatlah penting.

4) Analisis deskriptif pernyataan variabel M (Budaya *Mappacekke Wanua*)

Tabel 4.12 Hasil Analisis Statistik Deskriptif M

Pernyataan M	BOBOT					Total
	STS	TS	N	S	SS	
	1	2	3	4	5	
M1				32	140	172
M2			6	44	115	165
M3			3	60	100	163
M4			3	52	110	165

M5			3	56	105	164
M6			3	60	100	163
<b>Rata-rata</b>						<b>27.5556</b>

Sumber: Data Primer yang diolah (2021)

Merujuk pada sajian data pada tabel 4.12 di atas, diketahui skor tertinggi ada pada pernyataan pertama (172) dan terendah pada pernyataan ketiga dan keenam (163). Skor rata-rata 27.5556 menunjukkan bahwa responden setuju bahwa budaya mappacekke wanua memiliki peran penting dalam pengelolaan dana desa yang baik.

## 2. Uji Asumsi Klasik

### a. Uji Normalitas

Uji normalitas dilakukan untuk melihat apakah nilai residual terdistribusi secara normal atau tidak maka uji statistik yang dilakukan yaitu pengujian *one sample kolmogorov-Smirnov* lebih besar dari 0,05. Hasil pengujian normalitas yang dilakukan menunjukkan bahwa berdistribusi normal

**Tabel 4.13 Hasil Uji Normalitas-Kolmogorov Smirnov**

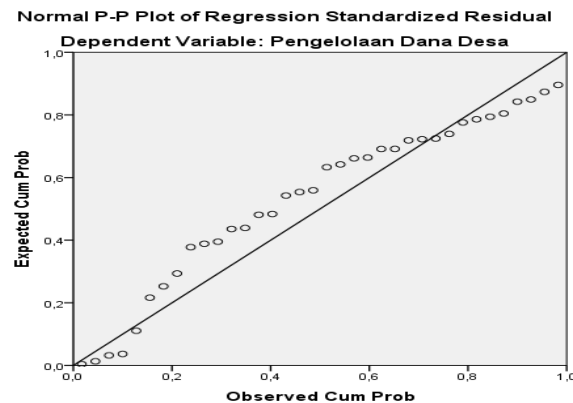
One-Sample Kolmogorov-Smirnov Test		Unstandardized Residual
N		36
Normal Parameters <sup>a,b</sup>	Mean	,0000000
	Std. Deviation	3,34082094
Most Extreme Differences	Absolute	,150
	Positive	,094
	Negative	-,150
Kolmogorov-Smirnov Z		,900
Asymp. Sig. (2-tailed)		,392

a. Test distribution is Normal.

b. Calculated from data.

Merujuk pada sajian data tabel 4.13 di atas, dapat disimpulkan bahwa data yang ditabulasi dalam penelitian ini berdistribusi secara normal dikarenakan skor asymp. Sig (2-tailed) lebih besar dari probabilitas 0.05 ( $0.392 > 0.05$ ).

**Gambar 4.1 Hasil Uji Normalitas P-Plot**



*Sumber: Data Primer yang diolah (2021)*

Merujuk pada sajian data pada gambar di atas, diketahui sebaran titik-titik sepanjang sumbu 0 secara teratur, sehingga dapat disimpulkan bahwasanya data berdistribusi secara normal.

#### b. Uji Multikolinearitas

Uji Multikolinearitas bertujuan untuk menguji apakah model regresi ditemukan adanya korelasi antara variabel bebas (Independen). Model regresi yang baik seharusnya tidak terjadi korelasi diantara variabel independen. Pengujian Multikolinearitas dapat dilihat dari *tolerance value* dan *variance inflation factor (VIF)* sebagai berikut:

1. Jika nilai tolerance  $> 0.10$  dan VIF  $< 10$ , maka dapat diartikan bahwa tidak terdapat Multikolinearitas pada penelitian tersebut
2. Jika nilai tolerance  $< 0,10$  dan VIF  $> 10$ , maka dapat diartikan bahwa terdapat Multikolinearitas pada penelitian tersebut

Tabel 4.14 Hasil Uji Multikolinearitas

Coefficients <sup>a</sup>			
Model		Collinearity Statistics	
		Tolerance	VIF
1	Sistem Informasi Keuangan Desa	,537	1,863
	Pengendalian Internal	,510	1,960
	Budaya Mappacekke	,558	1,793

a. Dependent Variable: Pengelolaan Dana Desa

Sumber: Data Primer yang diolah (2021)

Merujuk pada sajian data pada tabel 4.14 di atas, dapat disimpulkan bahwa seluruh variabel yang diujikan merupakan variabel yang bebas dari gejala multikolinearitas (memiliki data yang sama) karena skor *tolerance*-nya lebih dari 0.1 ( $> 0.1$ ) dan skor VIF lebih kecil dari 10 ( $< 10$ ).

### c. Uji Autokorelasi

Bertujuan untuk menguji apakah dalam suatu model regresi ada korelasi antara kesalahan pengganggu pada periode  $t$  dengan kesalahan pada periode  $t - 1$ . Uji Durbin Watson ini hanya digunakan untuk autokorelasi tingkat 1 (*first order autocorrelation*) dan mensyaratkan adanya *intercept* (konstanta) dalam model regresi dan tidak ada variabel lagi diantara variabel independen. Hipotesis yang akan diuji adalah:  $H_0 =$  tidak ada autokorelasi ( $r = 0$ ), dan  $H_a =$  ada korelasi ( $r \neq 0$ )

**Tabel 4.15 Hasil Uji Autokorelasi**

Runs Test	
	Unstandardized Residual
Test Value <sup>a</sup>	,85489
Cases < Test Value	18
Cases >= Test Value	18
Total Cases	36
Number of Runs	17
Z	-,507
Asymp. Sig. (2-tailed)	,612

a. Median

Sumber: *Data Primer yang diolah (2021)*

Merujuk pada data yang disajikan tabel 4.15 di atas, diketahui bahwa variabel yang dianalisis dalam penelitian bebas dari autokorelasi karena skor *asymp. Sig. (2-tailed)* lebih besar dari probabilitas 0.05 ( $0,612 > 0.05$ ).

#### **d. Uji Heterokedastisitas**

Uji Heteroskedastisitas bertujuan menguji apakah dalam model regresi terjadi ketidak samaan *variance* dan *residual* dari *residual* satu pengamatan ke pengamatan yang lain. Untuk mendeteksi adanya Heteroskedastisitas dapat dilakukan dengan menggunakan *Scatter Plot*. Apabila tidak terdapat pola yang teratur, maka model regresi tersebut bebas dari masalah heteroskedastisitas. Hasil pengujian heteroskedastisitas dengan metode *Scatter Plot* sebagai berikut:

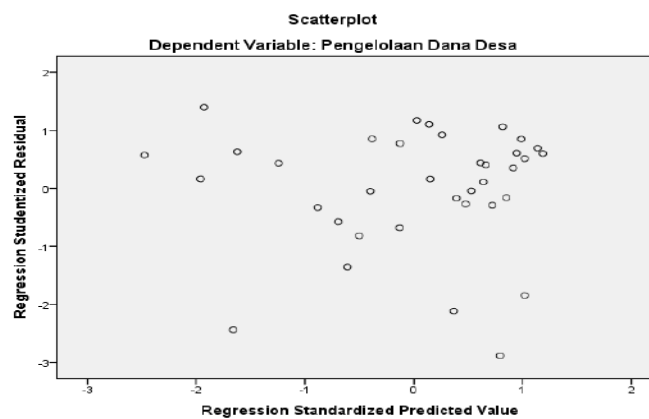


**Tabel 4.16 Hasil Uji Heterokedastisitas – Uji Glesjer**

Model	Coefficients <sup>a</sup>			T	Sig.
	Unstandardized Coefficients		Standardized Coefficients		
	B	Std. Error	Beta		
(Constant)	4,404	6,149		,716	,479
1 Sistem Informasi Keuangan	-,025	,112	-,053	-,218	,829
Desa					
Pengendalian Internal	-,027	,130	-,051	-,205	,839
Budaya Mappacekke	,050	,205	,057	,241	,811

a. Dependent Variable: AbsUt

Merujuk pada data yang disajikan tabel 4.16 di atas, diketahui bahwa variabel yang dianalisis dalam penelitian ini memenuhi syarat heterokedastisitas dikarenakan skor probabilitas signifikansi tiap variabelnya lebih besar dari 0.05 secara keseluruhan.

**Gambar 4.2 Hasil Uji Heterokedastisitas – Scatterplot**

Sumber: Hasil Olah SPSS 24 (2021)

Merujuk pada data yang disajikan pada gambar di atas, dapat diperhatikan bahwa titik-titik tersebar secara menyeluruh tanpa membuat suatu pola tertentu, sehingga dapat ditarik kesimpulan bahwa variabel yang digunakan dalam penelitian ini memenuhi syarat heterokedastisitas.

### 3. Uji Hipotesis

#### a. Hasil Uji Regresi Berganda Hipotesis Penelitian H1 dan H2

Pengujian hipotesis H1 dan H2 dilakukan dengan analisis regresi berganda pengaruh sistem informasi keuangan dan pengendalian internal terhadap pengelolaan dana desa. Hasil pengujian dapat dilihat sebagaimana pada tabel-tabel sebagai berikut:

**Tabel 4.17 Koefisien Determinasi (Tabel R<sup>2</sup>) H1 dan H2**

Model Summary				
Model	R	R Square	Adjusted R Square	Std. Error of the Estimate
1	,748 <sup>a</sup>	,560	,533	3,71668

a. Predictors: (Constant), Pengendalian Internal, Sistem Informasi Keuangan Desa

Merujuk pada data yang disajikan tabel 4.17 di atas, diketahui bahwa skor R<sup>2</sup> (*R Square*) adalah 0.560, yang dapat dimaknai bahwa dua variabel independen dalam penelitian ini yakni sistem Informasi Keangan dan Pengendalian Internal mampu memengaruhi variabel dependen (Pengelolaan Dana Desa) sebesar 56%, sedangkan sisanya sebesar 44% bisa jadi dipengaruhi oleh variabel lain yang tidak dianalisis dalam penelitian ini

**Tabel 4.18 Hasil Uji F – Uji Simultan H1 dan H2**

ANOVA <sup>a</sup>						
Model		Sum of Squares	Df	Mean Square	F	Sig.
1	Regression	579,703	2	289,851	20,983	,000 <sup>b</sup>
	Residual	455,853	33	13,814		
	Total	1035,556	35			

a. Dependent Variable: Pengelolaan Dana Desa

b. Predictors: (Constant), Pengendalian Internal, Sistem Informasi Keuangan Desa

**Sumber: Hasil Olah SPSS 24 (2021)**

Merujuk pada sajian tabel 4.18 di atas dapat disimpulkan bahwa dalam pengujian regresi berganda menunjukkan hasil F hitung yakni sebesar 28,938 dengan tingkat signifikansi 0,000 yang lebih kecil dari 0,05, di mana nilai F hitung (28,938) lebih besar dari nilai F tabelnya sebesar (2,901) yang diperoleh dari (df1=4-1=3 dan df2=36-4=32). Jadi variabel sistem informasi keuangan, dan pengendalian internal, berpengaruh secara simultan terhadap pengelolaan dana desa.

**Tabel 4.19 Hasil Uji t Untuk H1 dan H2**

**Coefficients<sup>a</sup>**

Model	Unstandardized Coefficients		Standardized Coefficients	T	Sig.
	B	Std. Error	Beta		
(Constant)	2,069	10,206		,203	,841
Sistem Informasi Keuangan Desa	,554	,176	,468	3,141	,004
Pengendalian Internal	,478	,199	,358	2,402	,022

a. Dependent Variable: Pengelolaan Dana Desa

Sumber: Data Primer yang diolah (2021)

Merujuk pada sajian data pada tabel 4.19 di atas, peneliti kemudian menurunkan formulasi sebagai berikut:

$$Y = 2.069 + 0.554X_1 + 0.478X_2 + e$$

Keterangan:

Y = Pengelolaan Dana Desa

X<sub>1</sub> = Sistem Informasi Keuangan

X<sub>2</sub> = Pengendalian Internal

a = Konstanta

e = Standar *error*

Berdasarkan formulasi yang telah dibentuk, dapat dibuat suatu penafsiran sebagai berikut:

- 1) Skor 2.069 merepresentasikan bahwasanya jika konstanta bernilai 0, maka variabel dependen (Pengelolaan Dana Desa) akan memiliki skor koefisien 2.069.
- 2) Skor 0.554 merepresentasikan bahwasanya jika variabel sistem informasi keuangan desa bernilai 0, maka akan mengelevasi pengelolaan dana desa sebesar 55.4%.
- 3) Skor 0.478 merepresentasikan bahwasanya jika variabel pengendalian internal bernilai 0, maka akan mengelevasi pengelolaan dana desa sebesar 47.8%.

Dari tabel di atas juga, dapat dibuat penafsiran terkait dengan hipotesis yang telah dirumuskan sebagai berikut:

- 1) Sistem Informasi Keuangan berpengaruh positif dan signifikan terhadap pengelolaan dana desa (H1)

Berdasarkan tabel 4.19 dapat disimpulkan bahwa variabel sistem informasi keuangan desa memiliki  $t$  hitung sebesar  $3.141 > t$  tabel sebesar  $1,693$  ( $df = n-k = 36-4 = 32$ ) dengan koefisien signifikansi sebesar  $0,004 < 0,05$  ditambahkan dengan koefisien betanya sebesar  $0,554$  yang berarti bernilai positif maka dapat disimpulkan bahwa  $H_0$  ditolak atau tidak didukung. Dengan demikian, maka hipotesis pertama yang menyatakan bahwa sistem informasi keuangan berpengaruh positif dan signifikan terhadap pengelolaan dana desa terbukti. Hasil penelitian ini menunjukkan bahwa semakin baik sistem informasi keuangan desa maka akan menghasilkan pengelolaan dana desa yang baik pula bagi desa.

- 2) Pengendalian internal berpengaruh positif dan signifikan terhadap pengelolaan dana desa (H2)

Berdasarkan tabel 4.19 dapat disimpulkan bahwa variabel pengendalian internal memiliki t hitung sebesar 4,402 > t tabel sebesar 1,693 (df = n-k = 36-4 = 32) dengan koefisien signifikansi sebesar 0,022 < 0,05 ditambahkan dengan koefisien betanya sebesar 0,478 yang berarti bernilai positif maka dapat disimpulkan bahwa  $H_0$  ditolak atau tidak didukung. Dengan demikian, maka hipotesis kedua yang menyatakan bahwa pengendalian internal berpengaruh positif dan signifikan terhadap pengelolaan dana desa terbukti. Hasil penelitian ini menunjukkan bahwa semakin tinggi pengendalian internal suatu desa maka akan semakin baik pengelolaan dana desanya.

- b. Hasil Uji Regresi Moderasi dengan Pendekatan Nilai Selisih Mutlak Terhadap Hipotesis Penelitian H3 dan H4.

Hasil pengujian dapat dilihat sebagaimana pada tabel-tabel sebagai berikut:

**Tabel 4.20 Koefisien Determinasi H3 dan H4**

Model Summary				
Model	R	R Square	Adjusted R Square	Std. Error of the Estimate
1	,824 <sup>a</sup>	,679	,625	3,32934

a. Predictors: (Constant), X2\_M, Sistem Informasi Keuangan Desa, Pengendalian Internal, Budaya Mappacekke, X1\_M

Sumber: Data Primer yang diolah (2021)

Merujuk pada sajian data pada tabel 4.20 di atas, diketahui skor  $R^2$  (*R square*) sebesar 0.679. Hal ini dapat dimaknai bahwasanya dengan adanya variabel budaya *mappacekke wanua* sebagai moderator, pengaruh sistem informasi

keuangan desa dan pengendalian internal terhadap pengelolaan dana desa mengalami peningkatan menjadi 67.9%.

**Tabel 4.21 Hasil Uji F – Uji Simultan H3 dan H4**

ANOVA <sup>a</sup>						
Model	Sum of Squares	Df	Mean Square	F	Sig.	
1	Regression	703,021	5	140,604	12,685	,000 <sup>b</sup>
	Residual	332,534	30	11,084		
	Total	1035,556	35			

a. Dependent Variable: Pengelolaan Dana Desa

b. Predictors: (Constant), X2\_M, Sistem Informasi Keuangan Desa, Pengendalian Internal, Budaya Mappacekke, X1\_M

Sumber: Data Primer yang diolah (2021)

Merujuk pada sajian data pada tabel 4.21 di atas menunjukkan bahwa nilai F hitung sebesar 12.685 dengan probabilitas tingkat kesalahan lebih kecil dari tingkat signifikan yang diharapkan yaitu  $0,000 < 0,05$ . Hal ini berarti bahwa sistem informasi keuangan, pengendalian internal, dan budaya *mappacekke wanua* secara simultan mempengaruhi pengelolaan dana desa.

c. Uji Regresi Moderasi tanpa Interaksi

- 1) Regresi variabel sistem informasi keuangan desa dan budaya *mappacekke wanua* yang diduga sebagai variabel moderasi terhadap pengelolaan dana desa sebagai berikut:

**Tabel 4.22 Uji Regresi tanpa Interaksi X1-M terhadap Kinerja Y**

Model	Coefficients <sup>a</sup>				
	Unstandardized Coefficients		Standardized Coefficients	T	Sig.
	B	Std. Error	Beta		
(Constant)	6,816	8,992		,758	,454
1 Sistem Informasi Keuangan Desa	,532	,161	,449	3,295	,002
Budaya Mappacekke	,923	,301	,418	3,067	,004

a. Dependent Variable: Pengelolaan Dana Desa

Sumber: Data Primer yang diolah (2021)

- 2) Regresi variabel pengendalian internal dan budaya *mappacekke wanua* yang diduga sebagai variabel moderasi terhadap pengelolaan dana desa sebagai berikut:

**Tabel 4.23 Uji Regresi tanpa Interaksi X2-M terhadap Kinerja Y**

Model	Coefficients <sup>a</sup>				
	Unstandardized Coefficients		Standardized Coefficients	t	Sig.
	B	Std. Error	Beta		
(Constant)	10,272	9,478		1,084	,286
1 Pengendalian Internal	,505	,196	,378	2,570	,015
Budaya Mappacekke	,992	,325	,450	3,057	,004

a. Dependent Variable: Pengelolaan Dana Desa

Sumber: Data Primer yang diolah (2021)

## d. Hasil Uji Regresi dengan Interaksi (Uji t)

Tabel 4.24 Uji Regresi dengan Interaksi (Uji t)

Coefficients <sup>a</sup>					
Model	Unstandardized Coefficients		Standardized Coefficients	T	Sig.
	B	Std. Error	Beta		
(Constant)	143,365	108,647		1,320	,197
Sistem Informasi Keuangan Desa	-6,014	2,836	-5,083	-2,120	,042
Pengendalian Internal	4,942	2,784	3,705	1,775	,086
Budaya Mappacekke	-4,446	4,070	-2,016	-1,092	,283
X1_M	,230	,101	10,680	2,278	,030
X2_M	-,165	,100	-6,897	-1,652	,109

a. Dependent Variable: Pengelolaan Dana Desa

Sumber: Data Primer yang diolah (2021)

Interpretasi dan pembahasan atas hipotesis penelitian H3 dan H4 yang diajukan dapat dilihat sebagai berikut:

## 1. Interpretasi untuk H3

Berdasarkan hasil regresi tanpa interaksi pada tabel 4.22 menunjukkan bahwa nilai signifikansi variabel budaya *mappacekke wanua* sebesar 0,004 yang lebih kecil dari 0,05. Hal ini menunjukkan bahwa ada pengaruh variabel budaya *mappacekke wanua* terhadap pengelolaan dana desa. Selanjutnya pada regresi dengan interaksi tabel 4.20 diperoleh nilai signifikansi interaksi sistem informasi keuangan desa dan budaya *mappacekke wanua* (X1\_M) sebesar 0,030 yang menunjukkan bahwa interaksi tersebut berpengaruh karena lebih kecil dari 0,05. Karena koefisien  $b_2$  signifikan dan  $b_3$  signifikan, maka penggunaan variabel budaya *mappacekke wanua* termasuk dalam *quasi* moderasi. Variabel *quasi* moderasi



merupakan moderasi semu yang memoderasi hubungan antara variabel independen dengan variabel dependen yang juga sekaligus menjadi variabel independen. Merujuk pada penjelasan tersebut, dapat dikatakan bahwa kadangkala budaya *mappacekke wanua* mampu memoderasi hubungan variabel sistem informasi keuangan terhadap pengelolaan dana desa, namun disisi lain budaya *mappacekke wanua* juga kadang hanya berperan sebagai variabel independen.

Berdasarkan hasil regresi uji pada tabel 4.24 menunjukkan bahwa variabel moderating X1-M mempunyai t hitung sebesar 2,278 lebih besar dari t tabel sebesar 1,693. Nilai koefisien regresi interaksi antara budaya *mappacekke wanua* dan sistem informasi keuangan desa 0,230 dapat diartikan bahwa adanya interaksi antara budaya *mappacekke wanua* dengan sistem informasi keuangan, maka pengelolaan dana desa akan mengalami peningkatan sebesar 0,230 dengan tingkat signifikansi 0,030 yang lebih kecil dari 0,05 maka dapat disimpulkan bahwa  $H_0$  ditolak atau tidak didukung, sehingga jika variabel budaya *mappacekke wanua* menjadi variabel moderasi, maka ia akan mampu memperkuat hubungan sistem informasi keuangan terhadap pengelolaan dana desa. Jadi hipotesis ketiga ( $H_3$ ) dalam penelitian ini yaitu *budaya mappacekke wanua* mampu memoderasi pengaruh positif signifikan sistem informasi keuangan terhadap pengelolaan dana desa terbukti atau diterima.

## 2. Interpretasi untuk H4

Berdasarkan hasil regresi tanpa interaksi pada tabel 4.23 menunjukkan bahwa nilai signifikansi variabel budaya *mappacekke wanua* sebesar 0,004 yang lebih kecil dari 0,05. Hal ini menunjukkan bahwa ada pengaruh variabel budaya

*mappacekke wanua* terhadap pengelolaan dana desa. Selanjutnya pada regresi dengan interaksi tabel 4.20 diperoleh nilai signifikansi interaksi pengendalian internal dan budaya *mappacekke wanua* (X2\_M) sebesar 0,109 yang menunjukkan bahwa interaksi tersebut tidak berpengaruh karena lebih besar dari 0,05. Karena koefisien  $b_2$  signifikan dan  $b_3$  tidak signifikan, maka penggunaan variabel budaya *mappacekke wanua* termasuk dalam *predictor* moderasi sehingga budaya *mappacekke wanua* belum atau tidak bisa dikatakan mampu memoderasi hubungan variabel pengendalian internal terhadap pengelolaan dana desa sebab hanya berperan sebagai variabel predictor yang mesti diuji kembali.

Berdasarkan hasil regresi uji pada tabel 4.24 menunjukkan bahwa variabel moderating X2-M mempunyai t hitung sebesar -1,652 lebih kecil dari t tabel sebesar 1,693. Nilai koefisien regresi interaksi antara budaya *mappacekke wanua* dengan pengendalian internal sebesar -0,165 dapat diartikan bahwa adanya interaksi antara budaya *mappacekke wanua* dengan pengendalian internal, maka pengelolaan dana desa akan mengalami penurunan sebesar 0,165 dengan tingkat signifikansi 0,109 yang lebih besar dari 0,05 maka dapat disimpulkan bahwa  $H_0$  diterima atau didukung, sehingga variabel budaya *mappacekke wanua* merupakan variabel moderasi yang melemahkan hubungan pengendalian internal terhadap pengelolaan dana desa. Jadi hipotesis keempat ( $H_4$ ) dalam penelitian ini yaitu budaya *mappacekke wanua* mampu memoderasi pengaruh positif signifikan pengendalian internal terhadap pengelolaan dana desa. Dengan demikian hipotesis keempat tidak terbukti atau ditolak.

### ***C. Pembahasan Hasil Analisis***

#### **1. Pengaruh sistem informasi keuangan terhadap pengelolaan dana desa**

Hasil penelitian ini menunjukkan bahwa sistem informasi keuangan berpengaruh signifikan dan positif terhadap pengelolaan dana desa. Sehingga hipotesis dinyatakan diterima. Artinya bahwa semakin baik sistem informasi keuangan yang diterapkan di desa tentu akan menghasilkan kualitas yang baik pula dalam pengelolaan dana desanya. Hal tersebut bukannya tanpa alasan, dikarenakan pada dasarnya sistem informasi keuangan desa memiliki beberapa indikator yang penting yang harus dijalankan dalam upaya menciptakan pengelolaan dana desa yang berkualitas dalam poin keamanan data, kecepatan dan ketepatan, ketelitian, variasi laporan atau output, dan relevansi dan kesesuaian. Desa-desa yang terdapat di Kecamatan Kodeoha sendiri telah menggunakan sistem informasi keuangan dalam mengelolala keuangan desanya, hal ini tentu akan membantu kerja dari aparat desa itu sendiri, sehingga dalam kinerja aparat desa semakin membaik dan penggunaan sistem tersebut dapat lebih efektif.

Temuan penelitian ini juga membuktikan bahwa kehadiran suatu sistem informasi keuangan harus mampu memberikan manfaat sesuai dengan ekspektasi yang lahir bersamanya, sebagaimana hal ini telah dijelaskan dalam teori TAM tentang persepsi kebermanfaatan. Hasil penelitian ini juga relevan dengan apa yang dijelaskan dalam teori TAM khususnya pada elemen *perceived of usefiness*. Dalam elemen tersebut dijelaskan bahwa penerapan suatu sistem atau teknologi harus bisa menghadirkan kebermanfaatan dari berbagai sisi. Artinya, suatu sistem seperti sistem informasi keuangan harus bisa memberikan manfaat sebagaimana

fungsi yang diharapkan dengan kehadirannya sebagai suatu sistem. Secara umum, pengguna sistem informasi keuangan tentu memiliki pandangan positif terkait dengan kehadiran sistem informasi keuangan dan manfaat yang ditawarkan sehingga penggunaan yang baik akan mengarahkan penggunaan sistem informasi keuangan sesuai dengan tujuan akhirnya. Adanya sistem informasi keuangan ini bagi pengelolaan dana desa adalah guna memberikan kemudahan perekapan dan pengelolaan anggaran yang dimiliki oleh suatu desa. Teori TAM meyakini bahwa penggunaan sistem informasi akan meningkatkan kinerja individu dalam pengelolaan dana desa. Hal tersebut sejalan dengan teori perilaku organisasi yang menjelaskan bahwa perilaku organisasi terkait dengan apa yang dilakukan seseorang atau individu dalam organisasi dan bagaimana perilaku mereka dapat memberikan pengaruh bagi kinerja dalam pengelolaan dana desa (Oktafien, 2016).

. Temuan penelitian ini sejalan dengan penelitian yang dilakukan oleh Julianto dan Dewi, (2019) yang menyatakan bahwa penggunaan sistem informasi keuangan desa berpengaruh positif dan signifikan terhadap pengelolaan dana desa. Sistem keuangan desa sangat diperlukan dalam pengelolaan keuangan pemerintahan desa. Keberadaannya membantu agar semua proses pembangunan, mulai dari perencanaan, pelaksanaan hingga evaluasi bisa dilaksanakan dengan baik (Watulingas *et al.*, 2019). Untuk Mencapai hasil kinerja pengelolaan keuangan yang berkualitas maka pemerintah desa selaku yang memiliki kekuasaan untuk mengatur desa dituntut agar dapat memberikan tanggung jawab yang tinggi baik dari segi pelaporan, pengambilan keputusan, pelayanan dan keterbukaan sehingga

masyarakat desa yang dipimpin olehnya dapat mempercayai semua keputusan yang diberikannya (Harafonna dan Indriani, 2019).

Hasil penelitian ini tidak sejalan dengan hasil penelitian yang dilakukan oleh pahlawan et al., (2020) yang menyatakan bahwa pemanfaatan sistem informasi keuangan tidak signifikan mempengaruhi akuntabilitas pengelolaan dana desa. penelitian ini sejalan dengan penelitian Abdullah dan Samad (2019) yang menyatakan bahwa penerapan sistem keuangan desa belum memberikan kontribusi yang signifikan terhadap kinerja kepala desa selaku penyelenggaraan pemerintahan di desa. Menurut penelitian Handajani dan Putra (2017) bahwa meskipun sistem informasi keuangan yang dirancang dengan baik dan tepat menjadikan manajemen pengelolaan sumber daya yang efektif dan efisien, tingkat keberhasilan pengelolaan keuangan desa tetap akan bergantung pada sikap dan penerimaan serta kapasitas individu yang menggunakan.

## **2. Pengaruh pengendalian internal terhadap pengelolaan dana desa**

Hasil penelitian ini menunjukkan bahwa pengendalian internal berpengaruh signifikan dan positif terhadap pengelolaan dana desa. Sehingga hipotesis dinyatakan diterima. Artinya bahwa dengan adanya sistem pengendalian internal yang baik diterapkan di desa dapat menghasilkan pengelolaan yang baik pula bagi desa tersebut. Hal ini menyajikan makna bahwa semakin tinggi pengendalian internal suatu desa maka akan semakin meningkatkan pengelolaan dana desa tersebut. Bukan tanpa alasan bahwa untuk menciptakan pengendalian yang baik dan berkualitas menjadi komponen utama dalam upaya menghadirkan sistem pengelolaan dana desa yang juga berkualitas.

Temuan penelitian ini relevan dengan teori perilaku organisasi yang menjelaskan bahwa perilaku organisasi merupakan salah satu bidang studi yang menyelidiki pengaruh terhadap individu, kelompok dan struktur perilaku dalam suatu organisasi dengan tujuan untuk meningkatkan keefektifan suatu organisasi (Sudja dan Kusmaningtyas, 2013). Dengan demikian, dapat dimaknai bahwa pengendalian internal memberikan pengaruh yang positif dalam mewujudkan pengelolaan dana desa yang berkualitas. Oleh karena itu, penelitian ini membuktikan bahwa perilaku organisasi merupakan sebuah bentuk pengaktualisasian pengetahuan dan wawasan tentang bagaimana orang bertindak di dalam suatu organisasi agar penerapan pengelolaan dana desa dapat dimaksimalkan sebagaimana diperuntukannya. Ini sejalan dengan teori TAM yang menjelaskan bahwa teori TAM memiliki tujuan untuk dapat menjelaskan faktor-faktor utama perilaku pengguna teknologi informasi terhadap penerimaan pengguna teknologi informasi itu sendiri (Salisa *et al.*, 2019)

Sweetenia *et al.*, (2019) menjelaskan bahwa pada dasarnya indikator yang ada dalam pengendalian internal itu sendiri seperti lingkungan pengendalian, penilaian risiko, kegiatan pengendalian, informasi dan komunikasi, dan pemantauan pengendalian internal menjadi dasar yang tak terbantahkan yang menjadi penentu kualitas dalam pengelolaan dana desa. Temuan penelitian ini sejalan dengan hasil penelitian Widiyarta *et al.*, (2017) yang menyatakan bahwa pengendalian internal memiliki pengaruh positif dan signifikan terhadap pencegahan kecurangan dalam pengelolaan dana desa. Sistem pengendalian internal yang lemah ataupun longgar merupakan salah satu faktor yang bisa

mengakibatkan banyak terjadi kecurangan-kecurangan dalam pengelolaan keuangan. Dengan adanya sistem pengendalian internal diharapkan semua yang telah ditetapkan dapat dilaksanakan dengan baik (Kisnawati *et al.*, 2019). Yuliani, (2017) menjelaskan bahwa rakyat mewajibkan pemerintah untuk mempertanggungjawabkan pengelolaan sumber daya yang dipercayakan kepada pemerintah melalui mekanisme pelaporan keuangan secara periodik. Hal ini bertujuan untuk mengawasi perilaku pemerintah serta menyelaraskan tujuan rakyat dan pemerintah.

Berbeda dengan hasil penelitian yang dilakukan oleh Bestari (2016) menyatakan bahwa sistem pengendalian interna tidak berpengaruh terhadap terhadap pengelolaan dana desa. penelitian ini sejalan dengan hasil penelitian yang dilakukan oleh pahlawan (2020) yang menyatakan bahwa pengendalian internal tidak signifikan dalam mempengaruhi akuntabilitas pengelolaan dana desa. penelitian tersebut kemudian diperkuat oleh penelitian Rahmi dan Helmayunita (2019) yang menyatakan bahwa pengendalian internal tidak berpengaruh terhadap potensi kecurangan karena yang menyebabkan kecurangan dalam pemerintah biasanya dari moral individu sendiri.

### **3. Pengaruh budaya *mappacekke wanua* memoderasi sistem informasi keuangan terhadap pengelolaan dana desa**

Hasil penelitian ini menunjukkan bahwa budaya *mappacekke wanua* dapat memoderasi pengaruh signifikan dan positif sistem informasi keuangan terhadap pengelolaan dana desa. dinyatakan di terima. Artinya bahwa budaya *mappacekke wanua* sebagai moderator mampu memoderasi pengaruh positif dan signifikan

antara sistem informasi keuangan dan pengelolaan dana desa. Hal ini dapat dimaknai bahwa dengan menerapkan sistem informasi keuangan desa dapat memudahkan pemerintah dalam hal ini aparatur desa dalam menyusun laporan keuangan, dengan demikian hubungannya budaya *mappacekke wanua* dengan sistem informasi keuangan dimana sebagai sikap positif bagi aparatur desa dalam mengelola dana desa, serta adanya nilai-nilai budaya *mappacekke wanua* yang diterapkan dalam desa tersebut mampu menjadikan aparatur desa lebih terbuka, jujur, dan bertanggungjawab, sehingga aparatur desa dapat menghasilkan laporan keuangan yang jelas dan transparan bagi masyarakat, serta dapat mencegah terjadinya penyelewengan terhadap pengelolaan dana desa, sehingga dapat tercipta suasana harmonis dan dinamis yang akan mendatangkan berkah berupa kedamaian dan kesejahteraan bersama.

Temuan penelitian ini juga membuktikan bahwa adanya sistem informasi keuangan harus mampu memberikan manfaat sesuai dengan apa yang telah direncanakan sebelumnya, sebagaimana hal ini telah dijelaskan dalam teori TAM tentang persepsi kebermanfaatan. Teori TAM menjelaskan bahwa penerapan suatu sistem atau teknologi harus bisa menghadirkan kebermanfaatan. Artinya, suatu sistem seperti sistem informasi keuangan harus bisa memberikan manfaat sebagaimana fungsi yang diharapkan dengan kehadirannya sebagai suatu sistem. Secara umum, pengguna sistem informasi keuangan tentu memiliki pandangan positif terkait dengan kehadiran sistem informasi keuangan dan manfaat yang ditawarkan sehingga penggunaan yang baik akan mengarahkan penggunaan sistem informasi keuangan sesuai dengan tujuan akhirnya. Hal ini sejalan dengan teori



perilaku organisasi yang menjelaskan bahwa perilaku organisasi merupakan sebuah studi yang membahas mengenai aspek-aspek dari tingkah laku manusia di dalam suatu kelompok tertentu atau dalam suatu organisasi. Aspek tersebut meliputi aspek yang ditimbulkan dari pengaruh manusia terhadap organisasi, demikian pula aspek yang ditimbulkan dari pengaruh organisasi terhadap manusia (Purnamasari, 2016).

Resfiana (2019) menyatakan bahwa dengan diterapkannya sistem informasi keuangan bisa meningkatkan kualitas pengelolaan keuangan secara signifikan jika dimanfaatkan secara maksimal. *Mappacekke* wanua adalah salah satu ritual adat yang bertujuan melakukan rekonsiliasi untuk memulihkan keseimbangan kesatuan ikatan *masseddi' siri'* antara seluruh komponen di dalam masyarakat. Keseimbangan persatuan dan kesatuan ikatan *masseddi' siri'* di dalam masyarakat diharapkan secara kodrati akan menciptakan suasana harmonis dan dinamis yang akan mendatangkan berkah berupa kedamaian dan kesejahteraan bersama (Kesuma, 2015). Pemerintah telah mengemukakan bahwa sistem keuangan desa merupakan kunci keberhasilan dalam perekonomian suatu negara yang memiliki tujuan untuk dapat mewujudkan tata kelola dalam penyelenggaraan pemerintah dengan baik (Harafonna dan Indriani, 2019). Sistem informasi keuangan ini diterapkan tidak lain untuk menjaga relevansi fungsinya dan menghindarkan dari potensi penyelewengan dalam suatu pengelolaan.

Penelitian ini bertentangan dengan hasil penelitian yang dilakukan oleh Yuandika *et al.*, (2020) yang menyatakan bahwa penerapan sistem informasi keuangan desa dalam praktiknya belum sepenuhnya mengikuti tahapan-tahapan yang sudah diatur dalam Pemandagri Nomor 113 Tahun 2014. Hal ini terkadang

ada ketidak sesuaian dana untuk belanja dengan besarnya proyek. Menurut penelitian Abdullah dan Samad (2019) penerapan sistem keuangan belum memberikan dampak positif terhadap kinerja kepala desa. dari hal tersebut maka pengaruh sistem keuangan desa belum memberikan pengaruh signifikan terhadap kinerja kepala desa sebagai penyelenggaraan pemerintahan, khususnya dalam pengelolaan administrasi dana desa dan anggaran dana desa yang dirasakan langsung oleh pemerintah desa. Pemerintah desa belum bisa akuntabel dan transparan dalam pengelolaan dana desanya, dikarenakan bentuk partisipasi aparatur desa yang kurang maksimal, kurangnya partisipasi BPD, serta kurangnya kompetensi tim pelaksana kegiatan desa dalam menyusun laporan pertanggungjawaban alokasi dana desa (Sukwani *et al.*, 2021).

#### **4. Pengaruh budaya *mappacekke wanua* memoderasi pengendalian internal terhadap pengelolaan dana desa**

Hasil penelitian ini menunjukkan budaya *mappacekke wanua* belum mampu memoderasi pengaruh pengendalian internal terhadap pengelolaan dana desa yang menyatakan hiptesis keempat tertolak. Hal ini dapat dimaknai bahwa pada dasarnya nilai-nilai budaya bisa saja menjadi pelemah terhadap pengelolaan dana desa. Hal ini bukan tanpa alasan karena, tidak jarang banyak dari aparatur desa yang belum menarapkan serta kurang paham akan nilai-nilai yang terkandung dalam budaya yang ada di desa. Sehingga mereka tidak meyakini sebagai sesuatu yang bisa mendatangkan suatu kebaikan bagi mereka, maka nilai-nilai di dalam budaya tersebut juga tidak akan efektif untuk menggerakkan aparatur desa dalam meningkatkan pengendalian internal yang baik dalam mngelola dana desa yang ada,

sehingga inilah yang menjadi penghambat desa tersebut untuk mencapai tujuan yang telah ditetapkan sebelumnya.

Usia kadang juga mempengaruhi pemahaman terhadap nilai-nilai budaya. Dilihat dari karakteristik responden berdasarkan usia kebanyakan dari aparatur desa yang bekerja di desa-desa kecamatan kodeoha yang masih muda yakni berumur 25-35 tahun. Yang mana kebanyakan dari anak muda tidak terlalu paham tentang nilai-nilai budaya yang ada di desa, karena kebanyakan dari mereka lebih berpola hidup modern dan kebanyakan dari mereka menempuh pendidikan di luar daerah, jadi mereka lebih patuh terhadap aturan yang ada dibanding dengan nilai-nilai adat yang ada di desa tersebut.

Aparatur desa yang bekerja di desa tersebut yang secara individu mungkin mereka lebih patuh terhadap aturan yang ada di desa tanpa dipengaruhi oleh nilai-nilai budanya, jadi itulah yang tercermin di dalam organisasinya. Hal ini relevan dengan apa yang dijelaskan dalam teori perilaku organisasi yang menjelaskan bahwa perilaku organisasi merupakan salah satu bidang studi yang menyelidiki pengaruh terhadap individu, kelompok dan struktur perilaku dalam suatu organisasi. Perilaku organisasi merupakan sebuah bentuk pengaktualisasian pengetahuan dan wawasan tentang bagaimana orang bertindak di dalam suatu organisasi. Tujuan dari penerapan studi ini yaitu untuk mengetahui bagaimanakah perilaku manusia tersebut dapat mempengaruhi usaha pencapaian tujuan-tujuan organisasi (Rajagukguk, 2017). Hal ini sejalan dengan teori TAM yang menjelaskan bahwa teori TAM mengidentifikasi faktor kognitif dan efektif yang menjelaskan perilaku pengguna. TAM mendefinisikan faktor sikap dan perilaku

pengguna melalui empat variabel yaitu persepsi kegunaan, sikap terhadap penggunaan, persepsi kemudahan penggunaan, dan minat perilaku untuk menggunakan.

Penelitian ini kemudian diperkuat oleh hasil penelitian yang dilakukan oleh Kahar dan Paranoan, (2014) yang menyatakan bahwa apabila nilai-nilai budaya kurang dipahami atau bahkan tidak dipahami oleh anggota organisasi dan tidak meyakini sebagai sesuatu yang baik bagi mereka, maka nilai tersebut juga tidak akan efektif dalam dalam menggerakkan anggota organisasi dalam mencapai tujuannya. Penelitian ini kemudian sejalan dengan hasil penelitian yang dilakukan oleh Rahmatullah, (2017) yang menyatakan bahwa di dalam lingkungan kerja, budaya dapat dijadikan sebagai alat pengendalian diri serta alat untuk meningkatkan ke disiplin para pengelola organisasi, meskipun demikian, tidak semua orang dapat menerima atau meyakini dampak positif yang ditimbulkan oleh budaya tersebut karena sejauh ini budaya hanya berperan sebagai *soft control* perusahaan saja. Dimana *soft control* ini hanya mencakup lingkungan pengendalian saja, tidak mencakup keseluruhan dari indikator pengendalian internal sehingga budaya tidak selalu mampu untuk menjadi alat pengendalian diri serta alat untuk meningkatkan kedisiplinan para pengelola organisasi.

Penelitian ini kemudian diperkuat oleh hasil penelitian yang dilakukan oleh Agustin dan Adhivinna (2021) yang menyatakan bahwa pengendalian internal tidak berpengaruh terhadap potensi kecurangan dana desa karena ada atau tidaknya pengendalian internal yang diterapkan di desa akan tetap mempengaruhi timbulnya potensi kecurangan. Hasil penelitian ini sejalan dengan hasil penelitian Rahmi dan

Helmayunita (2019) yang menyatakan bahwa pengendalian intenal tidak berpengaruh terhadap potensi kecurangan karena yang menyebabkan kecurangan dalam pemerintah biasanya dari moral individu sendiri. Hal ini terjadi karena beberapa hal yaitu perangkat yang bertanggung jawab lalai, tidak cermat dan belum optimal dalam melaksanakan tugas dan tanggung jawab serta perangkat tersebut tidak menaati dan memahami ketentuan yang berlaku (Fitri *et al.*, 2016).

Hasil penelitian ini tidak sejalan dengan hasil penelitian yang dilakukan oleh Winata *et al.*, (2019) yang menyatakan bahwa nilai-nilai budaya *tri hita karana* berpengaruh terhadap pengelolaan dana desa pada lembaga pengkreditan rakyat. Penelitian ini sejalan dengan penelitian yang dilakukan oleh Saputra *et al.*, (2018) yang menyatakan bahwa nilai-nilai budaya sering kali menjadi sikap positif dalam dalam pengendalian internal terhadap pengelolaan dana desa. Gayatri *et al.*, (2017) menyatakan bahwa apabila pengendalian internal para aparatur desa dapat dikelola dengan baik maka diharapkan pula dapat mengurangi terjadinya penyelewengan dalam mengelola keuangan desa. Menurut Widiyarta *et al.*, (2017) menyatakan bahwa hubungan antara sistem pengendalian internal terhadap pencegahan penyelewengan terhadap pengelolaan dana desa adalah semakin tinggi sistem pengendalian internal maka juga akan berdampak pada meningkatnya pencegahan terjadinya penyelewengan terhadap pengelolaan dana desa.

## **BAB V**

### **PENUTUP**

#### ***A. Kesimpulan***

Setelah dilakukan penelitian, ada beberapa kesimpulan yang dibuat sebagai berikut:

1. Sistem informasi keuangan berpengaruh positif dan signifikan terhadap pengelolaan dana desa. Setelah melakukan pengujian data, hipotesis ini dinyatakan diterima. Artinya bahwa semakin baik sistem informasi keuangan yang diterapkan di desa tentu akan menghasilkan kualitas yang baik pula terhadap pengelolaan dana desanya.
2. Pengendalian internal berpengaruh positif signifikan terhadap pengelolaan dana desa. Setelah melakukan pengujian data, hipotesis ini dinyatakan diterima. Hal ini menyajikan makna bahwa semakin tinggi pengendalian internal suatu desa maka akan semakin meningkatkan pengelolaan dana desa tersebut. Sistem pengendalian internal yang tinggi juga merupakan salah satu faktor yang bisa mencegah terjadinya kecurangan-kecurangan dalam pengelolaan dana desa.
3. Budaya *mappacekke wanua* dapat memoderasi pengaruh positif signifikan sistem informasi keuangan terhadap pengelolaan dana desa. Setelah melakukan pengujian data, hipotesis ini dinyatakan diterima. Hal ini menggambarkan bahwa hubungan budaya *mappacekke wanua* dengan sistem informasi keuangan terhadap pengelolaan dana desa tentu menjadikan aparatur desa dapat menghasilkan laporan keuangan yang jelas dan transparan bagi masyarakat, serta dapat mencegah terjadinya penyelewengan terhadap pengelolaan dana

desa, sehingga dapat tercipta suasana harmonis dan dinamis yang akan mendatangkan berkah berupa kedamaian dan kesejahteraan bersama.

4. Hipotesis keempat dalam penelitian ini ditolak, yakni budaya *mappacekke wanua* belum mampu memoderasi pengaruh signifikan dan positif pengendalian internal terhadap pengelolaan dana desa. Hal ini dapat dimaknai bahwa pada dasarnya nilai-nilai budaya bisa saja menjadi pelemah terhadap pengelolaan dana desa. Hal ini bukan tanpa alasan karena, tidak jarang banyak dari aparatur desa tidak menerapkan dan juga kurang paham terhadap nilai-nilai yang terkandung dalam budaya yang ada di desa. Sehingga mereka tidak meyakini sebagai sesuatu yang bisa mendatangkan suatu kebaikan bagi mereka, maka nilai-nilai di dalam budaya tersebut juga tidak akan efektif untuk menggerakkan aparatur desa dalam meningkatkan pengendalian internal yang baik dalam mengelola dana desa yang ada.

## **B. Keterbatasan dan Saran Penelitian**

### **1. Keterbatasan Penelitian**

- a. Sampel penelitian dalam penelitian masih terbatas sehingga hasil yang penelitian yang diperoleh bias.
- b. Kurangnya pengetahuan aparat desa sehingga harus terus dilakukan *follow-up* dalam pengisian kuisisioner.
- c. Dari 11 desa yang ada di Kecamatan Kodeha hanya 9 desa yang mengisi kuisisioner. Hal ini disebabkan karena masih adanya wabah Covid-19.

## 2. Saran Penelitian

- a. Sebaiknya pemerintah desa mensosialisasikan tekarkait nilai-nilai budaya mappacekke wanua, sehingga aparatur desa yang kurang paham terhadap nilai-nilai budaya tersebut agar maknanya bisa dipahami dengan baik oleh aparatur desa yang kurang paham akan hal tersebut, karena budaya mappacekke wanua memiliki nilai-nilai budaya yang baik yang bisa diterapkan di desa.
- b. Penelitian selanjutnya diharapkan mampu menambah jumlah responden penelitian agar dapat memberikan hasil yang lebih riil dan juga memberikan arahan yang baik kepada responden agar mampu mengisi kuisisioner dengan baik.
- c. Penelitian selanjutnya diharapkan mampu menambah atau menguji variabel lainnya yang terkait dengan topik penelitian ini.

### C. Implikasi Penelitian

Berdasarkan hasil analisis, pembahasan, dan kesimpulan. Adapun implikasi dari penelitian yang telah dilakukan, yakni dinyatakan dalam bentuk saran-saran yang diberikan melalui hasil penelitian agar mendapatkan hasil yang lebih baik, yaitu:

1. Bagi aparatur desa se-Kecamatan Kodeoha, untuk terus meningkatkan kinerjanya agar kualitas pengelolaan dana desanya juga dapat terus dipertahankan.
2. Bagi peneliti selanjutnya diharapkan unuk memperluas objek dan populasi penelitian. Serta mengetahui waktu-waktu kerja pada kantor desa apakah sedang dalam kesibukan atau renggang demi kelancaran proses penelitian.



## DAFTAR PUSTAKA

Al-Qur'an dan Terjemahan

- Abdullah, M. H., & Samad, A. (2019). Pengaruh Sistem Informasi Keuangan Desa (Siskeudes) Terhadap Kinerja Kepala Desa (Studi Kasus Desa Tokaka, Kecamatan Gane Barat Utara, Kabupaten Halmahera Selatan ). *IJIS - Indonesian Journal On Information System*, 4(1).
- Adhivinna, V. Vitta dan A. P. Agustin. 2021. Pengaruh Akuntabilitas, Kesesuaian Kompensasi, Dan Pengendalian Internal Terhadap Potensi Kecurangan Dana Desa Pada Kelurahan/Desa di Kabupaten Kulon Progo. *Jurnal PRIVE*, 2(2): 25-39.
- Agustina, N. (2015). Penerimaan Teknologi Pengguna Terhadap Sistem Informasi Simpan Pinjam Dengan Metode Acceptance Model. *Jurnal Pilar Nusa Mandiri*, 11(2), 171–178.
- Akhsani, N. (2018). Pengaruh Pengendalian Internal, Kesesuaian Kompensasi Dan Budaya Organisasi Terhadap Kecenderungan Praktek Kecurangan. *Jurnal Akuntansi Berkelanjutan Indonesia*, 1(3), 372.
- Amrul, R., & Khotmi, H. (2016). Peranan Pengendalian Internal Dalam Mengantisipasi Kecendrungan Kecurangan Pengelolaan Keuangan Desa (Studi Kasus Pada 14 Desa di Kecamatan Gerung Kabupaten Lombok Barat). *Jurnal Valid*, 13(4), 384–389.
- Aponno, E. H. (2017). Budaya Lokal Maluku “Pela Gandong” dalam Konteks Perilaku Organisasi.
- Atiningsih, S., & Ningtyas, A. C. (2019). Pengaruh Kompetensi Aparatur Pengelola Dana Desa, Partisipasi Masyarakat, Dan Sistem Pengendalian Internal Terhadap Akuntabilitas Pengelolaan Dana Desa (Studi Pada Aparatur Pemerintah Desa Se-Kecamatan Banyudono Kabupaten Boyolali). *Jurnal Ilmu Manajemen Dan Akuntansi Terapan (JIMAT)*, 10(1), 14–25.
- Bestari, D., Azlina, N., & Julita, J. (2016). Pengaruh Keefektifan Pengendalian Internal, Asimetri Informasi, Dan Moralitas Individu Terhadap Kecenderungan Kecurangan Akuntansi Dengan Perilaku Tidak Etis Sebagai Variabel Intervening (Studi Empiris Pada Satuan Kerja Perangkat Daerah Provinsi Riau). *Jurnal Online Mahasiswa Fakultas Ekonomi Universitas Riau*, 3(1), 1436–1447.
- Budiman, F., & Arza, F. I. (2013). Pendekatan Technology Acceptance Model Dalam Kesuksesan Implementasi Sistem Informasi Manajemen Daerah. *Wahana Riset Akuntansi*, 1(1), 87–110.
- Dewi, Putu A. D. R. dan I. P. Julianto. 2020. Pengaruh Penerapan Sistem Informasi Keuangan Desa dan Pengendalian Internal Terhadap Akuntabilitas Dana Desa.

- Evendi, David. 2019. Pengaruh Penggunaan ADD, Transparansi dan Akuntabilitas Pengelolaan Keuangan Desa Terhadap Kesejahteraan Masyarakat. *Jurnal Ilmu dan Riset Akuntansi*, 8(2): 1-19.
- Gayatri, & Latriani, M. Y. (2018). Efektivitas Penerapan Siskudes dan Kualitas laporan Keuangan Dana desa. *Jurnal Ilmiah Akuntansi Dan Bisnis*, 13(2), 113–122.
- Gayatri, N., Yuniarta, G. A., & Prayudi, M. A. (2017). Pengaruh Kepuasan Kompensasi, Asimetri Informasi, Sistem Pengendalian Internal Terhadap Kecenderungan Terjadinya Kecurangan (fraud) dalam Organisasi (Studi Empiris pada Organisasi Sektor Publik di Kabupaten Buleleng). *Jurnal SI Akuntansi Universitas Pendidikan Ganesha*, 8(2), 1–12.
- Ghozali, I. (2013). Aplikasi Analisis Multivariate dengan Program IBM SPSS 21. *Semarang: Badan Penerbit Universitas Diponegoro*.
- Hajra, D, J. Majid, dan R. Aditiya. (2020). Faktor-faktor yang Mempengaruhi Keandalan Pelaporan Keuangan Pemerintah Daerah Kabupaten Wajo. *Isafir: Islamic Accounting and Finance Review*, 1(2): 125–134.
- Harafonna, C. N., & Indriani, M. (2019). Pengaruh Sistem Keuangan Desa Terhadap Akuntabilitas Dengan Pengelolaan Keuangandes sebagai Variabel Intervening. *Jurnal Ilmiah Ekonomi Akuntansi*, 4(2), 359–373.
- Hidayah, N., & Wijayanti, I. (2017). Akuntabilitas Pengelolaan Dana Desa (Dd) Studi Kasus pada Desa Wonodadi Kecamatan Ngrayun Kabupaten Ponorogo. *Jurnal Akuntansi Dan Sistem Informasi*, 2(1), 1–7.
- Ismail, M., Widagdo, A. K., & Widodo, A. (2016). Sistem akuntansi Pengelolaan Dana Desa. *Jurnal Ekonomi Dan Bisnis*, 19(2), 323–340.
- Julianto, I. P., & Dewi, G. A. K. R. S. (2019). Pengaruh Partisipasi Masyarakat, Penggunaan Sistem Keuangan Desa, Kompetensi Pendamping Desa Serta Komitmen Pemerintah Daerah Terhadap Keberhasilan Pengelolaan Dana Desa. *Jurnal Ilmiah Akuntansi*, 4(1), 24–42.
- Junaidi. (2015). Perlakuan Akuntansi Sektor Publik Desa di Indonesia. *Jurnal Neo-Bis*, 9(1), 39–59.
- Kahar, Abdul dan S. Paranoan. (2014). Kritik Bebas Teori Dinamika Spiral Atas Tipologi Sistem Pengendalian Manajemen. *Jurnal Akuntansi Multiparadigma*, 5(1), 113-129.
- Karyadi, M. (2019). Pengaruh Sistem Pengendalian Intern, Pemanfaatan Teknologi Informasi dan Kompetensi Sumber Daya Manusia Terhadap Akuntabilitas Keuangan Desa (Studi di Kecamatan Aikmel dan Kecamatan Lenek Tahun 2018). *Journal Ilmiah Rinjani\_ Universitas Gunung Rinjani*, 7(2), 34–68.
- Kesuma, A. I. (2015). Lagacy Tana Luwu. Makassar: Dinas Kebudayaan dan

- Kepariwisata Provinsi Sulawesi Selatan. *Angewandte Chemie International Edition*, 6(11), 951–952.
- Kisnawati, B., Irianto, & Siswandi, H. (2019). Pengendalian Intern dan Partisipasi Masyarakat dalam Mengurangi Kecenderungan Kecurangan Pengelolaan dana Desa di Kecamatan Batukliang kabupaten Lombok Tengah. *Jurnal Ilmiah*, 16(1), 48–60.
- Komala, R., Pituringsih, E., & Firmansyah, M. (2019). Information Asymmetry, Individual Morality and Internal Control Against Tendencies of Accounting Fraud. *E-Jurnal Akuntansi*, 29(2), 645–657.
- Kuncoro, M. (2013). Metode Riset untuk Bisnis dan Ekonomi: Bagaimana Meneliti dan Menulis Tesis?. *Edisi 4. Jakarta: Erlangga*.
- Lusiono, E. F., & Suharman, S. (2017). Analisis Penerimaan Aplikasi Siskeudes Di Lingkungan Pemerintah Daerah Kabupaten Sambas. *Jurnal Akuntansi, Ekonomi Dan Manajemen Bisnis*, 5(2), 163–172.
- Made, M. Rahmatullah. 2017. Internalisasi Budaya Sipakatau, Sipakainge, Sipakalebbi, dan Pammali pada Kegiatan Operasional Perusahaan Dalam Upaya Peningkatan Efektivitas Sistem Pengendalian Internal (Studi pada PT. Hadji Kalla). Hal 1-109.
- Mae, Indra J. 2014. Mappacekke Wanua: Ritual Mendinginkan Negeri.
- Magdalena, Betaria, Aji Ratna Kusuma, H. S. U. (2013). Implementasi Alokasi Dana Desa di Wilayah Kecamatan Tenggara Seberang Kabupaten Kutai Kartanegara. *Jurnal Administrative Reform, Vol.1 No.3*, 11.
- Majid, J. 2020. Mengungkapkan Kebijakan Manajemen Publik untuk Mewujudkan Good Corporate Governance dalam perspektif Dialogis Digital (Studi kasus Grab cabang Makassar). *Jurnal Ilmiah Akuntansi Peradaban*, 6(1): 88-108.
- Malahika, J. M., Karamoy, H., & Pusung, rudy J. (2018). Peranan Sistem Keuangan Desa (SISKEUDES) pada Organisasi Pemerintahan Desa (Studi Kasus di Desa Suwaan Kecamatan Kalawat Kabupaten Minahasa Utara). *Jurnal Riset Akuntansi Going Concern*, 13(4), 578–583.
- Martini, R., Lianto, N., Hartati, S., Zulkifli, Z., & Widyatusti, E. (2019). Sistem Pengendalian Intern Pemerintah Atas Akuntabilitas Pengelolaan Keuangan Dana Desa Di Kecamatan Sembawa. *Jurnal Akademi Akuntansi*, 2(1), 106–123.
- Meutia, I., & Liliana. (2017). Pengelolaan Keuangan Dana Desa. *Jurnal Akuntansi Multiparadigma*, 8(2), 227–429.
- Mualifu, Guspul, A., & Hermawan. (2019). Pengaruh Transparansi, Kompetensi, Sistem Pengendalian Internal, dan Komitmen Organisasi Terhadap Akuntabilitas Pemerintah Desa dalam Mengelola Alokasi Dana Desa (Studi Empiris pada Seluruh Desa di Kecamatan Mrebet Kabupaten Purbalingga). *Journal of Economic, Business and Engineering*, 1(1), 49–59.

- Mufli, M., & Prastyo, D. T. (2018). Rancang Bangun Sistem Informasi Keuangan Desa (Sikades) 1.0 Berbasis Android. *Jurnal Penelitian Teori & Terapan Akuntansi (PETA)*, 3(2), 26–48. <https://doi.org/10.51289/peta.v3i2.345>
- Nadir, S. (2013). Otonomi Daerah dan Desentralisasi Desa Menuju Pemberdayaan Masyarakat Desa. *Jurnal Politik Profetik*, 1(1), 1–21.
- Nugrianti, O., & Zulkarnaini. (2013). Pemberdayaan Masyarakat Melalui Program Alokasi Dana. *Jurnal Kebijakan Publik*, 4(1), 87–92.
- Oktafien, S. (2016). *Kualitas Kehidupan Kerja Dan Efektivitas Komunikasi Organisasi Yang Mempengaruhi Kinerja*. XIII(02), 1–10.
- Pahlawan, E. W., Wijayanti, A., & Suhendro, S. (2020). Pengaruh kompetensi aparatur desa, sistem pengendalian internal, pemanfaatan teknologi informasi dan partisipasi masyarakat terhadap akuntabilitas pengelolaan dana desa. *Indonesia Accounting Journal*, 2(2), 162.
- Permana, P. A. G. (2018). Penerapan Metode TAM (Technology Acceptance Model) dalam Implementasi Sistem Informasi Bazaar Banjar. *Journal Speed-Sentra Penelitian Engineering Dan Edukasi*, 10(1), 1–7.
- Purnama, D., & Azizah, S. N. (2019). Implementasi Sistem Keuangan Desa Berbasis Akuntansi Keperilakuan. *Jurnal Kajian Akuntansi*, 3(2), 160–169.
- Purnamasari, H. (2016). Perilaku Organisasi Dalam Pelayanan Administrasi Kependudukan (Studi Pelayanan Pembuatan Kartu Keluarga (KK) pada Kantor Kecamatan Lemahabang Kabupaten Karawang). *Urnal Politikom Indonesiana*, 1(1), 154–163.
- Puspasari, O. R., & Purnama, D. (2018). Implementasi Sistem Keuangan Desa dan Kualitas Laporan Keuangan Pemerintah Desa di Kabupaten Kuningan. *Jurnal Kajian Akuntansi*, 2(2), 145–15.
- Putra, P. A. S., Sinarwati, K., & Wahyuni, M. A. (2017). Akuntabilitas dan Transparansi Pengelolaan Alokasi Dana Desa (ADD) di Desa Bubunan, Kecamatan Seririt, Kabupaten Buleleng. *E-Journal SI Ak Universitas Pendidikan Ganesha*, 8(2), 1–11.
- Putri, D. C., hartono, hartono, & Hidayat, E. N. (2019). Pengaruh Moralitas Individu, Pengendalian Internal, Dan Budaya Organisasi Terhadap Kecenderungan Kecurangan Akuntansi Dalam Pengelolaan Keuangan Desa (Studi Pada Kecamatan Kanor Kabupaten Bojonegoro). *PRIVE: Jurnal Riset Akuntansi Dan Keuangan*, 2(2), 129–142.
- Rahmi, N. A., & Helmayunita, N. (2019). Pengaruh Pengendalian Internal, Kesesuaian Kompensasi, Dan Moralitas Individu Terhadap Kecenderungan Kecurangan Akuntansi. *Jurnal Eksplorasi Aluntansi*, 1(3), 942–958.
- Rajagukguk, tiur. (2017). Pengaruh Perilaku Organisasi terhadap prestasi karyawan pada PT. Perkebunan Nusantara II (PERSERO) Medan. *Jurnal Ilmiah Methonomi*, 3(2), 124–137.

- Ramdhani, N. (2016). Model Perilaku Penggunaan Tik “Nr2007” Pengembangan Dari Technology Acceptance Model (Tam). *Buletin Psikologi*, 17(1), 17–27.
- Resfiana. 2019. Pengaruh Penerapan Teknologi Informasi Terhadap Kinerja Aparatur Nagari Dalam Pengelolaan Keuangan Nagari. *Journal of Education on Social Science*, 3(1): 91-100.
- Riyanto, S., & Hatmawan, D. A. A. (2020). Metode Riset Penelitian Kuantitatif Penelitian Dibidang Manajemen, Teknik, Pendidikan Dan Eksperimen. *Yogyakarta: Grup Penerbitan CV Budi Utama*.
- Rizky, M., & Fitri, F. A. (2017). Pengaruh Keefektifan Pengendalian Internal, Ketaatan Aturan Akuntansi, Penegakan Hukum, Dan Perilaku Tidak Etis Terhadap Kecurangan Akuntansi. *Jurnal Ilmiah Mahasiswa Ekonomi Akuntansi (JIMEKA)*, 2(2), 10–20.
- Rohmah, L., Noor Shodiq Askandar, & Sari, A. F. K. (2020). Pengaruh Pemahaman Standar Akuntansi Pemerintah, Pemanfaatan Sistem Informasi Akuntansi Keuangan Daerah Dan Sistem Pengendalian Internal Terhadap Kualitas Laporan Keuangan Pemerintah Daerah Kota Malang. *E-Jra*, 09(05), 43–51.
- Salisa, N. R., Aeni, I. N., & Chamid, A. A. (2019). Analisis Faktor-faktor Penerimaan Penggunaan Sistem Keuangan Desa: Pendekatan TAM dan TPB. *Ekonomi Dan Bisnis*, 6(1), 34–53.
- Saputra, K. A. K., Anggriawan, P. B., & Sutapa, I. N. (2018). Akuntabilitas Pengelolaan Keuangan Desa Dalam Perspektif Budaya Tri Hita Karana. *Jurnal Riset Akuntansi Dan Bisnis Airlangga*, 3(1), 306–321.
- Saputra, K.A. K., E. Sujana., dan G.M. Tama. Perspektif budaya lokal Tri Hita Karana dalam pencegahan Fraud pada pengelolaan dana desa. *Jurnal Akuntansi Publik*, 1(1): 28-41.
- Savitri, D. A. M., & Kurniasari, D. (2019). Pengaruh Aksesibilitas Laporan Keuangan dan Sistem Pengendalian Terhadap Penyusunan Anggaran Dana Desa di Kabupaten Boyolali. *Jurnal Indonusa Conference on Technology and Social Science*, 1(1), 136–142.
- Setiawan, M. W., Atmadja, A. T., & Sulindawati, N. L. G. E. (2017). Analisis Transparansi dan Akuntabilitas Pelaporan Alokasi Dana Desa (Studi Kasus Desa Bengkel, Kec. Busungbiu, Kab. Buleleng). *Jurnal Akuntansi Program S1 Universitas Pendidikan Ganesha*, 7(2), 1–11.
- Shihab, Quraish. 2020. <http://tafsirq.com/8-al-anfaal/ayat27#tafsirquraish-shihab>.
- Shihab, Quraish. 2020. <http://tafsirq.com/23-al-mu'minuun/ayat8#tafsirquraish-shihab>.
- Shihab, Quraish. 2020. <http://tafsirq.com/59-al-hasyr /ayat18#tafsirquraish-shihab>.
- Shihab, Quraish. 2020. <http://tafsirq.com/42-asy-syuara/ayat215#tafsirquraish-shihab>.
- Suarta, I. M., & Sudiadnyani, I. O. (2014). Studi Faktor Penentu Penerimaan dan

- Penggunaan Sistem Informasi Akuntansi pada Lembaga Perkreditan Desa. *Journal of Information Systems*, 10(1), 45–52.
- Sudja, N. I., & Kusmaningtyas, A. (2013). Pengaruh Kompetensi, Kepemimpinan Diri, Sistem Penghargaan, Lingkungan Kerja, Terhadap Komitmen Pada Profesi Dan Profesionalisme Guru SMA Negeri Di Bali. *DiE: Jurnal Ilmu Ekonomi Dan Manajemen*, 9(2).
- Sukwani, D. F., Dedy W. K., dan N. K. Sari. 2021. Implementasi Sistem Keuangan Desa Terhadap Pengelolaan Keuangan Alokasi Dana Desa Implementasi Sistem Keuangan Desa terhadap Pengelolaan Keuangan Alokasi Dana Desa. *Jurnal Akuntansi dan Manajemen Keuangan*, 2(1): 37-48.
- Sulina, T., Wahyuni, M. A., & Kurniawan, P. S. (2017). Peranan Sistem Keuangan Desa (Siskeudes) Terhadap Kinerja Pemerintah Desa (Studi Kasus di Desa Kaba- Kaba, Kecamatan Kediri, Kabupaten Tabanan). *Jurnal Akuntansi*, 8(2), 1–12.
- Sweetenia, A. M., Caesari, E. P. A., Aprillia, A. F., & Purwantini, A. H. (2019). Pengaruh Kompetensi, Sistem Pengendalian Internal, Dan Kualitas Penyajian Laporan Keuangan Terhadap Akuntabilitas Pemerintah Desa. *Jurnal Analisis Bisnis Ekonomi*, 17(1), 44–56.
- Syukur, Z. (2015). Sistem Pemerintahan Kedutaan Luwu dalam Kurun Periode I La Galigo (Abad IX-XIII). *Jurnal Rihlah*, 3(1), 25–34.
- Tarigan, L., Hasan, A., & Silfi, A. (2016). Pengaruh Moralitas Individu, Asimetri Informasi, Efektivitas Pengendalian Internal Dan Ketaatan Aturan Akuntansi Terhadap Kecenderungan Kecurangan Akuntansi (Studi pada BUMD Provinsi Riau). *Jurnal Online Mahasiswa Fakultas Ekonomi Universitas Riau*, 3(1), 896–909.
- Wahyuni, S., Indrawati, N., & Azhar L, A. (2018). Pengaruh Sistem Pengendalian Intern, Sistem Informasi Akuntansi dan Kompetensi Aparat Terhadap Akuntabilitas Penganlolaan Alokasi Dana Desa (Studi Empiris Desa-Desa Di Kabupaten Rokan Hulu). *Jurnal Ekonomi*, 26(3), 98–110.
- Watulingas, P., Kalangi, L., & Suwetja, I. G. (2019). Peranan Sistem Keuangan Desa terhadap Kinerja Pemerintah Desa (Studi kasus di Desa Kapataran Kecamatan Lembean Timur Kabupaten Minahasa). *Indonesia Accounting Journal*, 1(2), 105–111.
- Widiyarta, K., Herawati, N. T., & Atmadja, A. T. (2017). Pengaruh Kompetensi Aparatur, Budaya Organisasi, Whistleblowing Dan Sistem Pengendalian Internal Terhadap Pencegahan Fraud Dalam Pengelolaan Dana Desa (Studi Empiris Pada Pemerintah Desa Di Kabupaten Buleleng). *E-Journal S1 Ak Universitas Pendidikan Ganesha*, 8(2), 1–12.
- Widyatama, A., Novita, L., & Diarespati, D. (2017). Pengaruh Kompetensi Dan Sistem Pengendalian Internal Terhadap Akuntabilitas Pemerintah Desa Dalam

- Mengelola Alokasi Dana Desa (Add). *Jurnal Berkala Akuntansi Dan Keuangan Indonesia*, 2(2), 1–20.
- Wiguna, I. M. D. P. D., Yuniarta, G. A., & Prayudi, M. A. (2017). Pengaruh Kualitas Sumber Daya Manusia, Pendidikan dan Pelatihan, Serta Peran Pendamping Desa Terhadap Efektivitas Penggunaan Sistem Keuangan Desa (SISKEUDES) (Studi pada Desa Penerima Dana Desa di Kabupaten Buleleng). *E-Journal Universitas Pendidikan Ganesha*, 8(2), 1–10.
- Wilantini, K. R. D., & Wirakusuma, M. D. (2019). Pengaruh Pengendalian Internal pada Efisiensi Kredit di Lembaga Pengkreditan Desa (LPD) Se-Kecamatan Sukawati Kabupaten Gianyar. *E-Jurnal Akuntansi*, 28(2), 874-902.
- Winata, I. A., Wayan W., dan I. W. Suartana. (2019) Membangun Strategi Operasi Melalui Budaya Organisasi Untuk mencapai Keunggulan Bersaing Berkelanjutan : Kasus Pada Lembaga Pengkreditan Desa di Kabupaten Buleleng. *Jurnal Manajemen Agribisnis*, 3(2):81-92.
- Wonar, K., Falah, S., & Pangayow, B. J. . (2018). Pengaruh Kompetensi Aparatur Desa, Ketaatan Pelaporan Keuangan dan Sistem Pengendalian Intern Terhadap Pencegahan Fraud Dengan Moral Sensitivity Sebagai Variabel Moderasi. *Jurnal Akuntansi, Audit & Aset*, 1(November), 63–89.
- Yesinia, N. I., Yulianti, N. C., & Puspitasari, D. (2018). Analisis Faktor Yang Mempengaruhi Akuntabilitas Pengelolaan Alokasi Dana Desa (Studi Kasus pada Kecamatan Yosowilangun Kabupaten Lumajang). *Jurnal ASET (Akuntansi Riset)*, 10(1), 105–112.
- Yuandika, N., Indrian S., Budiono., dan Suwandi. 2020. Penerapan Sistem Keuangan Desa dalam Meningkatkan Penatausahaan Desa Sukoharjo Kecamatan Wilangan kabupaten Nganjuk. *Jurnal Mutiara Akuntansi*, 5(1): 23-32.
- Yulianah, Y. (2017). Potensi Penyelewengan Alokasi Dana Desa Di Kaji Menurut Peraturan Menteri Dalam Negeri Nomor 37 Tahun 2007 Tentang Pengelolaan Keuangan Desa. *Jurnal Hukum Mimbar Justitia*, 1(2), 608.
- Yuliani, N. L. (2017). Pengaruh Penyajian Laporan Keuangan, Karakteristik Kualitatif, Aksesibilitas Dan Pengendalian Internal Terhadap Transparansi Laporan Keuangan Pemerintah Daerah. *Jurnal Bisnis Dan Ekonomi (JBE)*, 24(1), 1–14.
- Zulkarnain, R. M. (2013). Analisis Faktor yang Mempengaruhi Terjadinya Fraud pada Dinas Kota Surakarta. *Accounting Analysis Journal*, 2(2), 1–15.

**L**

**A**

**M**


**P**

**I**

**R**

**A**

**N**



UNIVERSITAS ISLAM NEGERI

**ALAUDDIN**

MAKASSAR



## Lampiran 1

### KUISIONER PENELITIAN

#### A. Data Responden

Nama :

Jenis Kelamin :

Umur :

Nama SKPD :

Pendidikan Terakhir :

Latar Belakang Pendidikan :

Jabatan :

Lama Menjabat :

#### B. Petunjuk Pengisian

Pilihlah salah satu jawaban yang sesuai menurut Bapak/Ibu untuk masing-masing pertanyaan yang tersedia pada lembaran daftar kuesioner. Isilah semua nomor dan sebaiknya jangan ada yang terlewatkan. Bapak/Ibu cukup memberikan tanda check list (√) pada kolom kode jawaban yang tersedia. Adapun skor untuk masing-masing jawaban adalah sebagai berikut :

Sangat Tidak Setuju (STS) = Skor 1

Tidak Setuju (TS) = Skor 2

Netral (N) = Skor 3

Setuju (S) = Skor 4

Sangat Setuju (SS) = Skor 5

## DAFTAR PERNYATAAN

### A. VARIABEL SISTEM INFORMASI KEUANGAN DESA(X1)

NO	KUESIONER	SS	S	N	TS	STS
<b>Keamanan Data</b>						
1	Tingkat keamanan data dengan adanya sistem password (kata sandi) bagi pengguna untuk dapat mengakses SISKEUDES.					
2	Tingkat keamanan data dengan adanya menu peringatan apabila terjadi kerusakan pada sistem (seperti peringatan error).					
3	Tingkat keamanan data yang tersimpan dalam sistem akibat terjadinya tegangan arus listrik yang turun naik.					

<b>Kecepatan dan Ketepatan Waktu Akses</b>						
1	Tingkat kecepatan SISKEUDES dalam menginput data.					
2	Tingkat kecepatan SISKEUDES dalam pencarian data yang diperlukan.					
3	Tingkat kecepatan SISKEUDES dalam memproses dan mengolah data menjadi laporan keuangan dana desa.					
<b>Ketelitian</b>						
1	Tingkat Ketelitian SISKEUDES dalam perhitungan angka.					
2	Tingkat ketelitian SISKEUDES dalam penyajian data.					

3	Tingkat ketelitian SISKEUDES dalam proses analisis data.					
<b>Variasi Laporan atau Output</b>						
1	SISKEUDES dapat memberikan laporan yang bervariasi untuk masing-masing menu atau bagian					
2	SISKEUDES dapat menyajikan laporan harian yang variatif sesuai format yang berlaku					
3	SISKEUDES dapat menyajikan laporan bulanan yang variatif sesuai dengan format yang berlaku.					

<b>Relevansi dan Kesesuaian</b>						
1	Tingkat relevansi/ kesesuaian SISKEUDES dalam penyajian data keuangan dana desa.					
2	Tingkat relevansi/ kesesuaian SISKEUDES dalam analisis data keuangan dana desa.					
3	Relevansi/ kesesuaian SISKEUDES terhadap pengguna laporan keuangan dana desa.					

Sumber: Desy Wulandari (2018)

## B. VARIABEL PENGENDALIAN INTERNAL (X<sub>2</sub>)

NO	KUESIONER	STS	TS	N	S	SS
<b>Lingkungan Pengendalian</b>						
1	Pemerintah desa memiliki struktur organisasi yang jelas.					
2	Pengeluaran uang pada pemerintah desa dicatat pada bukti pengeluaran kas.					
3	Komunikasi dalam instansi telah dilaksanakan secara terbuka dan efektif.					
<b>Penilaian Risiko</b>						

1	Aparatur desa selalu menerapkan perilaku dan norma yang baik dalam setiap kegiatan.					
2	Kepala desa selaku pemimpin pemerintahan sering memberikan keteladanan dalam pelaksanaan peraturan yang berlaku.					
3	Aparatur desa menjalin hubungan yang baik dengan instansi terkait sehubungan dengan program kerja yang dilaksanakan.					
<b>Informasi dan Komunikasi</b>						
1	Pemerintah desa menyediakan fasilitas pendukung untuk berbagai transaksi dalam penyajian laporan keuangan.					
2	Pengguna anggaran/pemegang kas di tempat saya bekerja telah menyampaikan Laporan Pertanggungjawaban (LPJ) tepat pada waktunya.					
3	Informasi di tempat saya bekerja telah disediakan secara tepat waktu dan memungkinkan untuk dilakukan tindakan korektif secara tepat					
<b>Kegiatan Pengendalian</b>						
1	Adanya pemisahan fungsi dari setiap tugas mengenai kegiatan yang sedang dilakukan.					
2	Setiap transaksi memiliki bukti pendukung sebelum dilakukannya pencatatan.					
3	Adanya pemeriksaan yang independen atas pelaksanaan kegiatan dalam pengelolaan dana Desa					
<b>Pemantauan / Monitoring</b>						
1	Pemerintah desa selalu melakukan evaluasi serta membuat rekomendasi untuk memperbaiki system pengendalian internal desa.					

**Sumber: Afifatul Atikah (2019)**

**C. BUDAYA MAPPACEKKE WANUA (VARIABEL MODERATING)**

NO	KUESIONER	SS	S	N	TS	STS
<b>Lempu (Jujur)</b>						
1	Saya bersikap jujur ( <i>lempu</i> ) dalam hal perencanaan sampai dengan pertanggungjawaban kepada masyarakat					
<b>Malu (Siri')</b>						
1	Saya akan menggunakan anggaran dana desa dengan teliti serta menjaga rasa malu ( <i>siri'</i> ) untuk tidak melakukan penyelewengan agar sesuai dengan yang telah dianggarkan					
<b>Suka dan Duka (Rebba Sipatokkong)</b>						
1	Saya mampu bersatu dalam suka dan duka ( <i>rebba sipatokkong</i> ) dalam meningkatkan pemberdayaan masyarakat					
<b>Saling Mengulurkan Tangan (Mali Siparappe)</b>						
1	Saya bisa bekerja sama dalam pembangunan desa serta saling mengulurkan tangan ( <i>mali' siparappe</i> ) dalam mencapai target serta memenuhi keinginan masyarakat					
<b>Saling Mengingatn (Malilu Sipakainge)</b>						
1	Saya tidak mengambil keuntungan apapun dari kepentingan masyarakat serta saling mengingatn ( <i>malilu sipakainge</i> ) untuk tidak melakukan penyelewengan terhadap dana desa					

Ucapan yang benar (Ada Tongeng)						
1	Saya menyusun laporan keuangan seperti kondisi yang sebenarnya demi mempertimbangkan kesejahteraan masyarakat serta tidak merugikan pemerintah.					

#### D. VARIABEL PENGELOLAAN DANA DESA(Y)

NO	KUESIONER	SS	S	N	TS	STS
<b>Perencanaan</b>						
1	Sekretaris desa menyusun Rancangan Peraturan Desa tentang APBDesa berdasarkan RKPDesa.					
2	Sekretrais desa menyampaikan Reperdes APBDesa kepada Kepala Desa.					
3	Raperdes APBDesa disepakati secara bersama					
<b>Pelaksanaan</b>						
1	Pemerintah desa dilarang melakukan pungutan sebagai penerimaan desa selain yang ditetapkan dalam peraturan desa.					
2	Bendahara menyimpan uang dalam kas desa pada jumlah tertentu dalam rangka memenuhi kebutuhan operasional pemerintah desa.					
3	Aturan jumlah uang dalam kas desa ditetapkan dalam peraturan Bupati/Walikota.					
<b>Penatausahaan</b>						
1	Bendahara desa membuat buku kas umum.					
2	Bendahara desa membuat buku kas pembantu pajak.					
3	Bendahara desa membuat buku bank.					

Pelaporan					
1	Kepala Desa menyampaikan laporan realisasi APBDesa Kepada Bupati/Walikota				
2	Kepala desa menyampaikan laporan semester pertama berupa laporan realisasi APBDesa.				
3	Kepala desa menyampaikan laporan semester akhir tahun.				
Tanggung Jawab					
1	Kepala desa menyampaikan laporan pertanggungjawaban realisasi pelaksanaan APBDesa kepada Bupati/Walikota melalui camat setiap akhir tahun anggaran.				
2	Laporan pertanggungjawaban pelaksanaan realisasi pelaksanaan APBDesa terdiri dari pendapatan, belanja, dan pembiayaan.				
3	Laporan pertanggungjawaban realisasi pelaksanaan APBDesa disampaikan paling lambat 1 (satu) bulan setelah akhir tahun anggaran berkenaan.				

**Sumber: Naufal Lianto (2018)**

## Lampiran 2

### Surat Penelitian



KEMENTERIAN AGAMA  
UNIVERSITAS ISLAM NEGERI (UIN) ALAUDDIN MAKASSAR  
**FAKULTAS EKONOMI DAN BISNIS ISLAM**  
Kampus I : Jl. Sultan Alauddin No. 63 Makassar (0411) 864928 Fax 864923  
Kampus II : Jl. H. M. Yasin Limpo No. 36 Samata Sungguminasa – Gowa Tlp. 841879 Fax 8221400

Nomor : 3170 /EB.I/PP.00.9/08/2021  
Sifat : Penting  
Lampiran : -  
Perihal : *Permohonan Izin Penelitian*

Gowa, 26 Agustus 2021

Kepada,  
**Yth. Pemerintah Desa Se-Kecamatan Kodeoha, Kab. Kolaka Utara**  
Di,-  
Tempat

Assalamu Alaikum Warohmatullah Wabarokatuh.

Dengan hormat disampaikan bahwa Mahasiswa Fakultas Ekonomi dan Bisnis Islam UIN Alauddin Makassar yang tersebut namanya dibawah ini:

Nama : **A. Kusumawardani**  
NIM : 90400117025  
Fakultas : Ekonomi dan Bisnis Islam  
Jurusan : Akuntansi  
Semester : VIII (Delapan)  
Alamat : Perumahan Graha Matahari Permai Blok C2 No.4, Desa Bontoala, Kec. Pallangga, Kab. Gowa

Bermaksud melakukan penelitian dalam rangka penyusunan skripsi sebagai salah satu syarat untuk memperoleh gelar sarjana. Adapun judul skripsinya:

**"Pengaruh Sistem Informasi Keuangan dan Pengendalian Internal terhadap Pengelolaan Dana Desa dengan Budaya Mappacekke Wanua sebagai Variabel Moderating"**

Dengan Dosen pembimbing: **1. Andi Wawo, SE., Akt.**  
**2. Nur Rahma Sari, SE., M.Acc., Ak**

Untuk maksud tersebut kami mengharapkan kiranya kepada mahasiswa yang bersangkutan dapat diberi izin melakukan penelitian di Kantor Desa Se-Kecamatan Kodeoha, Kab. Kolaka Utara.

Demikian harapan kami dan Terima Kasih.

Wassalam  
Dekan Fakultas Ekonomi dan Bisnis Islam  
UIN Alauddin Makassar  
  
Dr. D. H. Abustani Ilyas, M.Ag.  
NIP. 199601130 199303 1 003

Tembusan :

1. Rektur UIN Alauddin Makassar di SamataGowa
2. Mahasiswa yang bersangkutan
3. Arsip



### Lampiran 3

### Rekapitulasi Jawaban Responden

Informan Ke	SISTEM INFORMASI KEUANGAN DESA															Total
	X1.1	X1.2	X1.3	X1.4	X1.5	X1.6	X1.7	X1.8	X1.9	X1.10	X1.11	X1.12	X1.13	X1.14	X1.15	
1	5	5	4	4	4	4	5	5	5	5	5	5	5	5	5	66
2	4	5	4	4	4	4	5	5	5	4	4	4	4	4	4	64
3	5	5	4	4	4	4	5	5	5	4	4	4	4	4	4	65
4	5	5	4	4	4	4	5	5	5	4	4	4	4	4	4	65
5	4	4	3	4	4	4	4	4	4	4	4	4	4	4	4	59
6	5	5	5	5	4	5	5	4	5	4	4	4	5	5	4	69
7	5	4	4	5	4	5	5	5	5	4	4	4	4	5	5	68
8	5	4	3	5	4	5	4	5	5	4	4	4	5	5	5	67
9	5	5	4	5	4	5	5	5	5	5	5	4	5	4	4	70
10	4	5	5	5	5	5	5	5	5	5	4	5	5	5	5	73
11	5	5	4	5	5	5	5	5	5	5	5	5	5	5	5	74
12	4	4	2	5	5	5	4	4	5	2	4	4	5	4	5	62
13	4	5	4	4	4	5	4	4	4	5	4	4	5	5	4	65
14	4	5	4	4	5	4	4	4	5	4	2	4	4	4	4	61
15	4	4	4	4	4	4	5	5	5	4	4	4	4	4	4	63
16	4	4	4	5	5	5	3	5	5	5	5	5	5	5	5	70
17	5	5	4	4	4	5	5	5	5	5	5	5	5	5	5	72
18	5	5	5	5	5	5	5	5	5	5	4	5	5	4	4	72
19	4	4	5	4	4	4	4	4	4	4	4	4	4	4	4	61
20	3	4	4	4	4	4	4	4	4	4	4	4	4	4	4	59
21	4	4	4	4	4	4	4	4	4	4	4	4	4	4	4	60
22	5	5	5	5	5	5	5	5	5	4	4	5	5	4	4	71
23	5	5	5	5	5	5	5	5	5	4	4	5	4	5	4	71
24	5	5	5	5	5	5	5	5	5	5	5	5	5	5	5	75
25	4	5	3	5	5	5	5	5	5	4	5	5	5	5	5	71
26	4	4	4	4	4	4	4	5	4	4	4	4	5	4	4	62
27	4	5	4	5	5	5	4	5	4	4	4	4	4	4	5	66
28	5	5	5	4	5	5	5	5	5	4	5	5	5	5	4	72
29	5	4	4	4	4	4	4	4	4	4	4	4	4	4	4	61
30	4	4	5	2	5	4	5	5	5	4	4	5	4	4	4	64
31	5	5	4	5	5	5	4	5	5	4	4	5	5	4	4	69
32	4	5	4	5	5	4	5	5	5	5	4	4	4	5	5	69
33	5	5	5	5	5	5	5	5	5	4	4	5	4	5	4	71
34	5	4	2	4	4	4	5	4	4	4	5	5	5	5	5	65
35	5	5	5	5	5	5	5	5	5	5	5	4	5	4	4	72





Informan Ke	BUDAYA MAPPACEKKE WANUA						Total
	M1	M2	M3	M4	M5	M6	
1	5	4	4	5	5	4	27
2	5	4	4	5	4	4	26
3	5	4	5	4	4	4	26
4	4	4	4	4	4	4	24
5	4	3	4	3	3	4	21
6	5	5	5	5	5	5	30
7	5	5	5	5	5	5	30
8	5	5	5	5	5	5	30
9	5	5	5	4	5	5	29
10	4	4	4	5	4	5	26
11	5	5	5	4	5	3	27
12	5	5	4	4	4	4	26
13	5	5	4	4	5	5	28
14	5	4	4	4	4	4	25
15	5	5	5	5	5	5	30
16	5	5	5	5	5	5	30
17	5	5	5	5	5	5	30
18	5	5	4	5	5	5	29
19	4	5	4	4	4	4	25
20	4	4	4	4	4	4	24
21	4	3	3	4	4	4	22
22	5	5	5	5	5	5	30
23	5	4	5	5	5	5	29
24	5	5	5	5	4	4	28
25	5	5	5	5	5	5	30
26	5	5	4	5	5	5	29
27	5	5	5	5	5	5	30
28	5	5	4	4	5	5	28
29	4	4	4	4	4	4	24
30	5	5	5	5	5	5	30
31	5	4	5	5	4	5	28
32	5	5	5	4	4	4	27
33	5	5	5	5	5	4	29
34	4	4	5	5	5	5	28
35	5	5	4	5	4	4	27
36	5	5	5	5	5	5	30

## Lampiran 4

### STATISTIK DESKRIPTIF

#### DESKRIPTIF

##### Descriptive Statistics

	N	Minimum	Maximum	Mean	Std. Deviation
Sistem Informasi Keuangan Desa	36	59,00	75,00	67,0556	4,59779
Pengendalian Internal	36	51,00	65,00	60,0000	4,07781
Pengelolaan Dana Desa	36	53,00	75,00	67,8889	5,43942
Budaya Mappacekke	36	21,00	30,00	27,5556	2,46628
Valid N (listwise)	36				

##### Statistics

	X1.1	X1.2	X1.3	X1.4	X1.5	X1.6	X1.7	X1.8	X1.9	X1.10	X1.11	X1.12	X1.13	X1.14	X1.15
Valid N (listwise)	36	36	36	36	36	36	36	36	36	36	36	36	36	36	36
Mean	4,5278	4,6389	4,1111	4,4722	4,4722	4,5833	4,5833	4,6944	4,7222	4,2778	4,2500	4,4444	4,5556	4,4722	4,3889
Sum	163,00	167,00	148,00	161,00	161,00	165,00	165,00	169,00	170,00	154,00	153,00	160,00	164,00	161,00	158,00

##### X1.1

	Frequency	Percent	Valid Percent	Cumulative Percent
Valid Netral	1	2,8	2,8	2,8
Valid Setuju	15	41,7	41,7	44,4
Valid sangat Setuju	20	55,6	55,6	100,0
Total	36	100,0	100,0	

##### X1.2

	Frequency	Percent	Valid Percent	Cumulative Percent
Valid Setuju	13	36,1	36,1	36,1
Valid sangat Setuju	23	63,9	63,9	100,0
Total	36	100,0	100,0	

##### X1.3

	Frequency	Percent	Valid Percent	Cumulative Percent
Valid Tidak Setuju	2	5,6	5,6	5,6
Valid Netral	3	8,3	8,3	13,9
Valid Setuju	20	55,6	55,6	69,4
Valid sangat Setuju	11	30,6	30,6	100,0
Total	36	100,0	100,0	

##### X1.4

	Frequency	Percent	Valid Percent	Cumulative Percent
Valid Tidak Setuju	1	2,8	2,8	2,8
Valid Setuju	16	44,4	44,4	47,2

	sangat Setuju	19	52,8	52,8	100,0
	Total	36	100,0	100,0	

**X1.5**

		Frequency	Percent	Valid Percent	Cumulative Percent
Valid	Setuju	19	52,8	52,8	52,8
	sangat Setuju	17	47,2	47,2	100,0
	Total	36	100,0	100,0	

**X1.6**

		Frequency	Percent	Valid Percent	Cumulative Percent
Valid	Setuju	15	41,7	41,7	41,7
	sangat Setuju	21	58,3	58,3	100,0
	Total	36	100,0	100,0	

**X1.7**

		Frequency	Percent	Valid Percent	Cumulative Percent
Valid	Netral	1	2,8	2,8	2,8
	Setuju	13	36,1	36,1	38,9
	sangat Setuju	22	61,1	61,1	100,0
	Total	36	100,0	100,0	

**X1.8**

		Frequency	Percent	Valid Percent	Cumulative Percent
Valid	Setuju	11	30,6	30,6	30,6
	sangat Setuju	25	69,4	69,4	100,0
	Total	36	100,0	100,0	

**X1.9**

		Frequency	Percent	Valid Percent	Cumulative Percent
Valid	Setuju	10	27,8	27,8	27,8
	sangat Setuju	26	72,2	72,2	100,0
	Total	36	100,0	100,0	

**X1.10**

		Frequency	Percent	Valid Percent	Cumulative Percent
Valid	Tidak Setuju	1	2,8	2,8	2,8
	Setuju	23	63,9	63,9	66,7
	sangat Setuju	12	33,3	33,3	100,0
	Total	36	100,0	100,0	

**X1.11**

		Frequency	Percent	Valid Percent	Cumulative Percent
Valid	Tidak Setuju	1	2,8	2,8	2,8
	Setuju	24	66,7	66,7	69,4
	sangat Setuju	11	30,6	30,6	100,0
	Total	36	100,0	100,0	

**X1.12**

		Frequency	Percent	Valid Percent	Cumulative Percent
Valid	Setuju	20	55,6	55,6	55,6
	sangat Setuju	16	44,4	44,4	100,0
	Total	36	100,0	100,0	

**X1.13**

		Frequency	Percent	Valid Percent	Cumulative Percent
Valid	Setuju	16	44,4	44,4	44,4
	sangat Setuju	20	55,6	55,6	100,0
	Total	36	100,0	100,0	

**X1.14**

		Frequency	Percent	Valid Percent	Cumulative Percent
Valid	Setuju	19	52,8	52,8	52,8
	sangat Setuju	17	47,2	47,2	100,0
	Total	36	100,0	100,0	

**X1.15**

		Frequency	Percent	Valid Percent	Cumulative Percent
Valid	Setuju	22	61,1	61,1	61,1
	sangat Setuju	14	38,9	38,9	100,0
	Total	36	100,0	100,0	

**Statistics**

	X2.1	X2.2	X2.3	X2.4	X2.5	X2.6	X2.7	X2.8	X2.9	X2.10	X2.11	X2.12	X2.13
Valid N Missing	36	36	36	36	36	36	36	36	36	36	36	36	36
Mean	4,8333	4,6667	4,6111	4,6944	4,7778	4,6389	4,5000	4,7222	4,3889	4,3333	4,7500	4,5833	4,6389
Sum	174,00	168,00	166,00	169,00	172,00	167,00	162,00	170,00	158,00	156,00	171,00	165,00	167,00

**X2.1**

		Frequency	Percent	Valid Percent	Cumulative Percent
Valid	Setuju	6	16,7	16,7	16,7
	sangat Setuju	30	83,3	83,3	100,0
	Total	36	100,0	100,0	

**X2.2**

		Frequency	Percent	Valid Percent	Cumulative Percent
Valid	Setuju	12	33,3	33,3	33,3
	sangat Setuju	24	66,7	66,7	100,0
	Total	36	100,0	100,0	

**X2.3**

		Frequency	Percent	Valid Percent	Cumulative Percent
Valid	Setuju	14	38,9	38,9	38,9
	sangat Setuju	22	61,1	61,1	100,0
	Total	36	100,0	100,0	

**X2.4**

		Frequency	Percent	Valid Percent	Cumulative Percent
Valid	Setuju	11	30,6	30,6	30,6
	sangat Setuju	25	69,4	69,4	100,0
	Total	36	100,0	100,0	

**X2.5**

		Frequency	Percent	Valid Percent	Cumulative Percent
Valid	Setuju	8	22,2	22,2	22,2
	sangat Setuju	28	77,8	77,8	100,0
	Total	36	100,0	100,0	

**X2.6**

		Frequency	Percent	Valid Percent	Cumulative Percent
Valid	Setuju	13	36,1	36,1	36,1
	sangat Setuju	23	63,9	63,9	100,0
	Total	36	100,0	100,0	

**X2.7**

		Frequency	Percent	Valid Percent	Cumulative Percent
Valid	Tidak Setuju	1	2,8	2,8	2,8
	Setuju	15	41,7	41,7	44,4
	sangat Setuju	20	55,6	55,6	100,0
	Total	36	100,0	100,0	

**X2.8**

		Frequency	Percent	Valid Percent	Cumulative Percent
Valid	Setuju	10	27,8	27,8	27,8
	sangat Setuju	26	72,2	72,2	100,0
	Total	36	100,0	100,0	

**X2.9**

		Frequency	Percent	Valid Percent	Cumulative Percent
Valid	Netral	2	5,6	5,6	5,6
	Setuju	18	50,0	50,0	55,6
	sangat Setuju	16	44,4	44,4	100,0
	Total	36	100,0	100,0	

**X2.10**

		Frequency	Percent	Valid Percent	Cumulative Percent
Valid	Netral	2	5,6	5,6	5,6
	Setuju	20	55,6	55,6	61,1



sangat Setuju	14	38,9	38,9	100,0
Total	36	100,0	100,0	

**X2.11**

	Frequency	Percent	Valid Percent	Cumulative Percent
Valid Setuju	9	25,0	25,0	25,0
Valid sangat Setuju	27	75,0	75,0	100,0
Total	36	100,0	100,0	

**X2.12**

	Frequency	Percent	Valid Percent	Cumulative Percent
Valid Setuju	15	41,7	41,7	41,7
Valid sangat Setuju	21	58,3	58,3	100,0
Total	36	100,0	100,0	

**X2.13**

	Frequency	Percent	Valid Percent	Cumulative Percent
Valid Netral	1	2,8	2,8	2,8
Valid Setuju	11	30,6	30,6	33,3
Valid sangat Setuju	24	66,7	66,7	100,0
Total	36	100,0	100,0	

**Statistics**

	Y1	Y2	Y3	Y4	Y5	Y6	Y7	Y8	Y9	Y10	Y11	Y12	Y13	Y14	Y15
Valid	36	36	36	36	36	36	36	36	36	36	36	36	36	36	36
N Missing	0	0	0	0	0	0	0	0	0	0	0	0	0	0	0
Mean	4,38	4,52	4,58	4,55	4,58	4,38	4,69	4,52	4,58	4,52	4,52	4,50	4,52	4,47	4,50
Sum	158,00	163,00	165,00	164,00	165,00	158,00	169,00	163,00	165,00	163,00	163,00	162,00	163,00	161,00	162,00

UNIVERSITAS ISLAM NEGERI

**Y1**

	Frequency	Percent	Valid Percent	Cumulative Percent
Valid Tidak Setuju	2	5,6	5,6	5,6
Valid Setuju	16	44,4	44,4	50,0
Valid sangat Setuju	18	50,0	50,0	100,0
Total	36	100,0	100,0	

**Y2**

	Frequency	Percent	Valid Percent	Cumulative Percent
Valid Netral	1	2,8	2,8	2,8
Valid Setuju	15	41,7	41,7	44,4
Valid sangat Setuju	20	55,6	55,6	100,0
Total	36	100,0	100,0	

**Y3**

	Frequency	Percent	Valid Percent	Cumulative Percent
Valid Setuju	15	41,7	41,7	41,7
Valid sangat Setuju	21	58,3	58,3	100,0

Total	36	100,0	100,0
-------	----	-------	-------

**Y4**

	Frequency	Percent	Valid Percent	Cumulative Percent
Valid Tidak Setuju	1	2,8	2,8	2,8
Valid Setuju	13	36,1	36,1	38,9
Valid sangat Setuju	22	61,1	61,1	100,0
Valid Total	36	100,0	100,0	

**Y5**

	Frequency	Percent	Valid Percent	Cumulative Percent
Valid Netral	1	2,8	2,8	2,8
Valid Setuju	13	36,1	36,1	38,9
Valid sangat Setuju	22	61,1	61,1	100,0
Valid Total	36	100,0	100,0	

**Y6**

	Frequency	Percent	Valid Percent	Cumulative Percent
Valid Tidak Setuju	3	8,3	8,3	8,3
Valid Setuju	13	36,1	36,1	44,4
Valid sangat Setuju	20	55,6	55,6	100,0
Valid Total	36	100,0	100,0	

**Y7**

	Frequency	Percent	Valid Percent	Cumulative Percent
Valid Setuju	11	30,6	30,6	30,6
Valid sangat Setuju	25	69,4	69,4	100,0
Valid Total	36	100,0	100,0	

**Y8**

	Frequency	Percent	Valid Percent	Cumulative Percent
Valid Tidak Setuju	2	5,6	5,6	5,6
Valid Setuju	11	30,6	30,6	36,1
Valid sangat Setuju	23	63,9	63,9	100,0
Valid Total	36	100,0	100,0	

**Y9**

	Frequency	Percent	Valid Percent	Cumulative Percent
Valid Tidak Setuju	1	2,8	2,8	2,8
Valid Setuju	12	33,3	33,3	36,1
Valid sangat Setuju	23	63,9	63,9	100,0
Valid Total	36	100,0	100,0	

**Y10**

	Frequency	Percent	Valid Percent	Cumulative Percent
Valid Setuju	17	47,2	47,2	47,2
Valid sangat Setuju	19	52,8	52,8	100,0
Valid Total	36	100,0	100,0	

**Y11**

	Frequency	Percent	Valid Percent	Cumulative Percent
Valid Setuju	17	47,2	47,2	47,2
Valid sangat Setuju	19	52,8	52,8	100,0
Total	36	100,0	100,0	

**Y12**

	Frequency	Percent	Valid Percent	Cumulative Percent
Valid Setuju	18	50,0	50,0	50,0
Valid sangat Setuju	18	50,0	50,0	100,0
Total	36	100,0	100,0	

**Y13**

	Frequency	Percent	Valid Percent	Cumulative Percent
Valid Netral	1	2,8	2,8	2,8
Valid Setuju	15	41,7	41,7	44,4
Valid sangat Setuju	20	55,6	55,6	100,0
Total	36	100,0	100,0	

**Y14**

	Frequency	Percent	Valid Percent	Cumulative Percent
Valid Tidak Setuju	1	2,8	2,8	2,8
Valid Setuju	16	44,4	44,4	47,2
Valid sangat Setuju	19	52,8	52,8	100,0
Total	36	100,0	100,0	

**Y15**

	Frequency	Percent	Valid Percent	Cumulative Percent
Valid Setuju	18	50,0	50,0	50,0
Valid sangat Setuju	18	50,0	50,0	100,0
Total	36	100,0	100,0	

**Statistics**

	M1	M2	M3	M4	M5	M6
N Valid	36	36	36	36	36	36
N Missing	0	0	0	0	0	0
Mean	4,7778	4,5833	4,5278	4,5833	4,5556	4,5278
Sum	172,00	165,00	163,00	165,00	164,00	163,00

**M1**

	Frequency	Percent	Valid Percent	Cumulative Percent
Valid Setuju	8	22,2	22,2	22,2
Valid sangat Setuju	28	77,8	77,8	100,0
Total	36	100,0	100,0	

**M2**

		Frequency	Percent	Valid Percent	Cumulative Percent
Valid	Netral	2	5,6	5,6	5,6
	Setuju	11	30,6	30,6	36,1
	sangat Setuju	23	63,9	63,9	100,0
	Total	36	100,0	100,0	

### M3

		Frequency	Percent	Valid Percent	Cumulative Percent
Valid	Netral	1	2,8	2,8	2,8
	Setuju	15	41,7	41,7	44,4
	sangat Setuju	20	55,6	55,6	100,0
	Total	36	100,0	100,0	

### M4

		Frequency	Percent	Valid Percent	Cumulative Percent
Valid	Netral	1	2,8	2,8	2,8
	Setuju	13	36,1	36,1	38,9
	sangat Setuju	22	61,1	61,1	100,0
	Total	36	100,0	100,0	

### M5

		Frequency	Percent	Valid Percent	Cumulative Percent
Valid	Netral	1	2,8	2,8	2,8
	Setuju	14	38,9	38,9	41,7
	sangat Setuju	21	58,3	58,3	100,0
	Total	36	100,0	100,0	

### M6

		Frequency	Percent	Valid Percent	Cumulative Percent
Valid	Netral	1	2,8	2,8	2,8
	Setuju	15	41,7	41,7	44,4
	sangat Setuju	20	55,6	55,6	100,0
	Total	36	100,0	100,0	

M A K A S S A R

## Lampiran 5

### UJI KUALITAS DATA

#### VALIDITAS DAN RELIABILITAS

Correlations		Sistem Informasi Keuangan Desa
X1.1	Pearson Correlation	,577**
	Sig. (2-tailed)	,000
	N	36
X1.2	Pearson Correlation	,647**
	Sig. (2-tailed)	,000
	N	36
X1.3	Pearson Correlation	,410*
	Sig. (2-tailed)	,013
	N	36
X1.4	Pearson Correlation	,590**
	Sig. (2-tailed)	,000
	N	36
X1.5	Pearson Correlation	,528**
	Sig. (2-tailed)	,001
	N	36
X1.6	Pearson Correlation	,768**
	Sig. (2-tailed)	,000
	N	36
X1.7	Pearson Correlation	,491**
	Sig. (2-tailed)	,002
	N	36
X1.8	Pearson Correlation	,607**
	Sig. (2-tailed)	,000
	N	36
X1.9	Pearson Correlation	,582**
	Sig. (2-tailed)	,000
	N	36
X1.10	Pearson Correlation	,540**
	Sig. (2-tailed)	,001
	N	36
X1.11	Pearson Correlation	,530**
	Sig. (2-tailed)	,001

	N	36
X1.12	Pearson Correlation	,655**
	Sig. (2-tailed)	,000
	N	36
X1.13	Pearson Correlation	,566**
	Sig. (2-tailed)	,000
	N	36
X1.14	Pearson Correlation	,590**
	Sig. (2-tailed)	,000
	N	36
X1.15	Pearson Correlation	,367*
	Sig. (2-tailed)	,028
	N	36
Sistem Informasi Keuangan Desa	Pearson Correlation	1
	Sig. (2-tailed)	
	N	36

\*. Correlation is significant at the 0.05 level (2-tailed).

\*\*. Correlation is significant at the 0.01 level (2-tailed).

#### Reliability Statistics

Cronbach's Alpha	N of Items
,843	15

#### Correlations

		Pengendalian Internal
X2.1	Pearson Correlation	,612**
	Sig. (2-tailed)	,000
	N	36
X2.2	Pearson Correlation	,454**
	Sig. (2-tailed)	,005
	N	36
X2.3	Pearson Correlation	,794**
	Sig. (2-tailed)	,000
	N	36
X2.4	Pearson Correlation	,630**
	Sig. (2-tailed)	,000

	N	36
	Pearson Correlation	,598**
X2.5	Sig. (2-tailed)	,000
	N	36
	Pearson Correlation	,561**
X2.6	Sig. (2-tailed)	,000
	N	36
	Pearson Correlation	,631**
X2.7	Sig. (2-tailed)	,000
	N	36
	Pearson Correlation	,679**
X2.8	Sig. (2-tailed)	,000
	N	36
	Pearson Correlation	,678**
X2.9	Sig. (2-tailed)	,000
	N	36
	Pearson Correlation	,503**
X2.10	Sig. (2-tailed)	,002
	N	36
	Pearson Correlation	,718**
X2.11	Sig. (2-tailed)	,000
	N	36
	Pearson Correlation	,462**
X2.12	Sig. (2-tailed)	,005
	N	36
	Pearson Correlation	,568**
X2.13	Sig. (2-tailed)	,000
	N	36
	Pearson Correlation	1
Pengendalian Internal	Sig. (2-tailed)	
	N	36

\*\* . Correlation is significant at the 0.01 level (2-tailed).

\* . Correlation is significant at the 0.05 level (2-tailed).

#### Reliability Statistics

Cronbach's Alpha	N of Items
,861	13

**Correlations**

		Pengelolaan Dana Desa
Y1	Pearson Correlation	,518**
	Sig. (2-tailed)	,001
	N	36
Y2	Pearson Correlation	,564**
	Sig. (2-tailed)	,000
	N	36
Y3	Pearson Correlation	,340*
	Sig. (2-tailed)	,043
	N	36
Y4	Pearson Correlation	,783**
	Sig. (2-tailed)	,000
	N	36
Y5	Pearson Correlation	,648**
	Sig. (2-tailed)	,000
	N	36
Y6	Pearson Correlation	,685**
	Sig. (2-tailed)	,000
	N	36
Y7	Pearson Correlation	,526**
	Sig. (2-tailed)	,001
	N	36
Y8	Pearson Correlation	,625**
	Sig. (2-tailed)	,000
	N	36
Y9	Pearson Correlation	,472**
	Sig. (2-tailed)	,004
	N	36
Y10	Pearson Correlation	,624**
	Sig. (2-tailed)	,000
	N	36
Y11	Pearson Correlation	,841**
	Sig. (2-tailed)	,000
	N	36
Y12	Pearson Correlation	,684**
	Sig. (2-tailed)	,000
	N	36



Y13	Pearson Correlation	,536**
	Sig. (2-tailed)	,001
	N	36
Y14	Pearson Correlation	,690**
	Sig. (2-tailed)	,000
	N	36
Y15	Pearson Correlation	,425**
	Sig. (2-tailed)	,010
	N	36
Pengelolaan Dana Desa	Pearson Correlation	1
	Sig. (2-tailed)	
	N	36

\*\* . Correlation is significant at the 0.01 level (2-tailed).

\* . Correlation is significant at the 0.05 level (2-tailed).

#### Reliability Statistics

Cronbach's Alpha	N of Items
,867	15

#### Correlations

		Budaya Mappacekke
M1	Pearson Correlation	,727**
	Sig. (2-tailed)	,000
	N	36
M2	Pearson Correlation	,774**
	Sig. (2-tailed)	,000
	N	36
M3	Pearson Correlation	,733**
	Sig. (2-tailed)	,000
	N	36
M4	Pearson Correlation	,759**
	Sig. (2-tailed)	,000
	N	36
M5	Pearson Correlation	,849**
	Sig. (2-tailed)	,000
	N	36
M6	Pearson Correlation	,692**
	Sig. (2-tailed)	,000


	N	36
	Pearson Correlation	1
Budaya Mappacekke	Sig. (2-tailed)	
	N	36

\*\* . Correlation is significant at the 0.01 level (2-tailed).

\* . Correlation is significant at the 0.05 level (2-tailed).

**Reliability Statistics**

Cronbach's Alpha	N of Items
,847	6

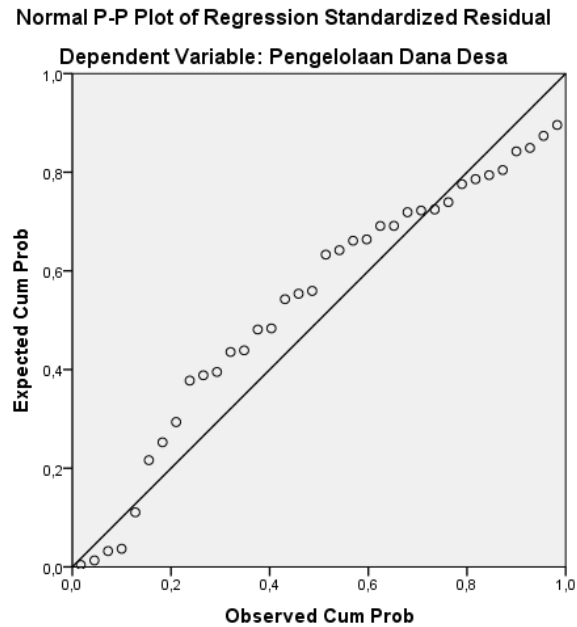


UNIVERSITAS ISLAM NEGERI  
**ALAUDDIN**  
 M A K A S S A R

## Lampiran 6

### UJI ASUMSI KLASIK

#### 1. Uji Normalitas



#### One-Sample Kolmogorov-Smirnov Test

		Unstandardized Residual
N		36
Normal Parameters <sup>a,b</sup>	Mean	,0000000
	Std. Deviation	3,34082094
	Absolute	,150
Most Extreme Differences	Positive	,094
	Negative	-,150
Kolmogorov-Smirnov Z		,900
Asymp. Sig. (2-tailed)		,392

a. Test distribution is Normal.

b. Calculated from data.

## 2. Uji Multikoleniaritas

Coefficients <sup>a</sup>		
Model	Collinearity Statistics	
	Tolerance	VIF
1		
	Sistem Informasi Keuangan Desa	,537 1,863
	Pengendalian Internal	,510 1,960
	Budaya Mappacekke	,558 1,793

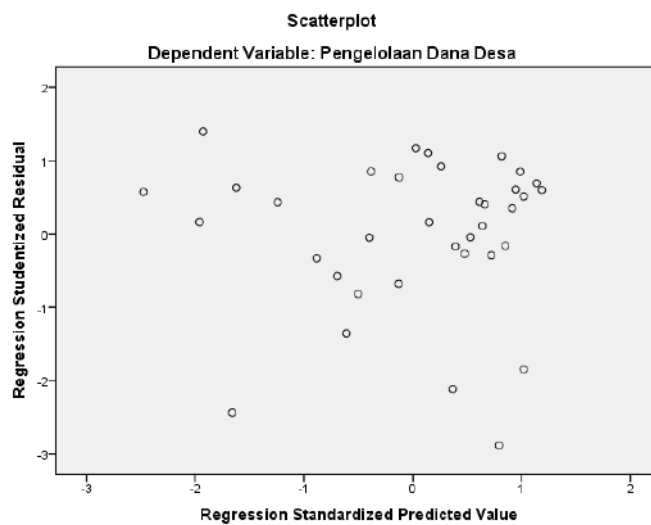
a. Dependent Variable: Pengelolaan Dana Desa

## 3. Uji Autokorelasi

Runs Test	
	Unstandardized Residual
Test Value <sup>a</sup>	,85489
Cases < Test Value	18
Cases >= Test Value	18
Total Cases	36
Number of Runs	17
Z	-,507
Asymp. Sig. (2-tailed)	,612

a. Median

## 4. Uji Heterokedastisitas



## Lampiran 7

### UJI HIPOTESIS

#### REGRESI BERGANDA

Model Summary

Model	R	R Square	Adjusted R Square	Std. Error of the Estimate
1	,748 <sup>a</sup>	,560	,533	3,71668

a. Predictors: (Constant), Pengendalian Internal, Sistem Informasi Keuangan Desa

ANOVA<sup>a</sup>

Model		Sum of Squares	df	Mean Square	F	Sig.
1	Regression	579,703	2	289,851	20,983	,000 <sup>b</sup>
	Residual	455,853	33	13,814		
	Total	1035,556	35			

a. Dependent Variable: Pengelolaan Dana Desa

b. Predictors: (Constant), Pengendalian Internal, Sistem Informasi Keuangan Desa

Coefficients<sup>a</sup>

Model		Unstandardized Coefficients		Standardized Coefficients	t	Sig.
		B	Std. Error	Beta		
1	(Constant)	2,069	10,206		,203	,841
	Sistem Informasi Keuangan Desa	,554	,176	,468	3,141	,004
	Pengendalian Internal	,478	,199	,358	2,402	,022

a. Dependent Variable: Pengelolaan Dana Desa

## REGRESI MODERASI

**Model Summary**

Model	R	R Square	Adjusted R Square	Std. Error of the Estimate
1	,824 <sup>a</sup>	,679	,625	3,32934

a. Predictors: (Constant), X2\_M, Sistem Informasi Keuangan Desa, Pengendalian Internal, Budaya Mappacekke, X1\_M

**ANOVA<sup>a</sup>**

Model		Sum of Squares	df	Mean Square	F	Sig.
1	Regression	703,021	5	140,604	12,685	,000 <sup>b</sup>
	Residual	332,534	30	11,084		
	Total	1035,556	35			

a. Dependent Variable: Pengelolaan Dana Desa

b. Predictors: (Constant), X2\_M, Sistem Informasi Keuangan Desa, Pengendalian Internal, Budaya Mappacekke, X1\_M

**Coefficients<sup>a</sup>**

Model		Unstandardized Coefficients		Standardized Coefficients	t	Sig.
		B	Std. Error	Beta		
1	(Constant)	143,365	108,647		1,320	,197
	Sistem Informasi Keuangan Desa	-6,014	2,836	-5,083	-2,120	,042
	Pengendalian Internal	4,942	2,784	3,705	1,775	,086
	Budaya Mappacekke	-4,446	4,070	-2,016	-1,092	,283
	X1_M	,230	,101	10,680	2,278	,030
	X2_M	-,165	,100	-6,897	-1,652	,109

a. Dependent Variable: Pengelolaan Dana Desa

Lampiran 8

DOKUMENTASI PENELITIAN







## DAFTAR RIWAYAT HIDUP



**A.Kusumawardani, S. Ak.** Lahir di Mala-mala tanggal 21 September 1999. Yang merupakan anak keempat dari empat bersaudara dari pasangan A.Bachtiar dan Hamida. Menghabiskan masa pendidikan di SD Negeri 1 Kodeoha pada tahun 2006-2011. Kemudian melanjutkan kejenjang pendidikan sekolah menengah pertama di SMP Negeri 1 Kodeoha pada tahun 2011-2013, kemudian kejenjang pendidikan sekolah menengah atas di SMA Negeri 1 Kodeoha pada tahun 2014-2017, dan melanjutkan kejenjang strata satu di perguruan tinggi yaitu Universitas Islam Negeri Alauddin Makassar pada tahun 2017 dengan mengambil jurusan Akuntansi di Fakultas Ekonomi dan Bisnis Islam, yang kemudian menyelesaikan studi dan menjadi alumni UIN Alauddin Makassar di Tahun 2022. Dalam menjalankan proses perkuliahan, saya juga berproses pada lembaga organisasi kampus yaitu Forum Kajian Ekonomi Syariah (FORKEIS) dan Lembaga Dakwah Kampus UIN Alauddin Makassar.

UNIVERSITAS ISLAM NEGERI  
ALAUDDIN  
MAKASSAR