



DINAMIKA PROSES SISTEM

ASRI SALEH

ISBN 9786230909603

DINAMIKA PROSES SISTEM

SERI REVISI TERMODINAMIKA KIMIA



Asri Saleh

ISBN 9786230909603

**PROGRAM STUDI KIMIA
FAKULTAS SAINS DAN TEKNOLOGI
UNIVERSITAS ISLAM NEGERI ALAUDDIN
MAKASSAR**

2022

DINAMIKA PROSES SISTEM

Penulis

Asri Saleh

Editor

Maswati Baharuddin

Desain Sampul

Tata Letak

ISBN

Dicetak oleh :

Penerbit :

KATA PENGANTAR

Puji syukur penulis panjatkan kehadirat Allah Swt., yang atas hidayah dan ridho-Nya penulis dapat merampungkan buku ini, sekalipun masih dalam wujud apa adanya.

Dinamika proses sistem merupakan bagian materi - materi bahasannya dari matakuliah termodinamika kimia dan kimia fisika yang wajib di Jurusan Kimia yang terdiri dari 2 dan 3 SKS, matakuliah ini disajikan pada semester III dan V. Adapun materi-materi yang dibahas dalam dinamika proses sistem ini terdiri dari: Bab I Teori kinetik gas, Bab II sistem panas reaksi, Bab III dinamika Reaksi, Bab IV Karakter kerja sistem, Bab V karakter perubahan entropi sistem, Bab VI Karakter kestabilan sistem, Bab VII Dinamika Proses Sistem Statistik, Bab VIII Dinamika dalam Bahan Polimer, Bab IX Proses Teknologi Bahan Polimer.

Dengan diterbitkannya buku ini, diharapkan dapat membantu dan menjadi salah satu referensi bagi mahasiswa maupun kimiawan dalam memahami materi tentang dinamika proses sistem. Penulis menyadari keterbatasan ilmu dan pengetahuan yang dimiliki sehingga apa yang tersaji di sini masih jauh dari kesempurnaan. Dimulai dari teori dasar yang menyangkut dengan masalah dinamika proses sederhana yang kemudian dilanjutkan dengan karakter kerja sistem, karakter perubahan entropi, karakter kestabilan sistem,, dinamika proses system statistik dan proses teknologi bahan polimer beserta kemungkinan pengolahan hubungan di antara ketiganya. Semoga buku ini bermanfaat, kritik serta saran diharapkan bagi

penyempurnaan buku ini. Oleh karena itu, segala kritik, saran dan masukan sangat penulis harapkan demi perbaikan buku ini untuk penerbitan berikutnya.

Pada kesempatan ini penulis ingin menyampaikan ucapan terima kasih kepada semua pihak baik langsung maupun tidak langsung yang telah membantu terwujudnya buku ini. Ucapan terima kasih khusus penulis sampaikan kepada kepada istri tercinta, atas dukungan dan bantuannya dalam banyak hal mulai dari tahap awal sampai dengan rampungnya buku ini. Semoga Allah Swt. menerima kebaikan semuanya dan menjadikan sebagai catatan baik disisiNya.

Semoga buku ini ada manfaatnya untuk kepentingan akademik, bangsa dan negara serta mampu menjadi pelita dunia ilmiah di tanah air. Amin.

Makassar,

2022.

ASRI SALEH

DAFTAR ISI

Halaman Judul

Kata Pengantar

Bab I Teori kinetik gas_____7

- 1.1 Gas Ideal
- 1.2 Kecepatan Molekul Gas

Bab II Sistem Panas Reaksi_____36

- 2.1 Teori Panas Reaksi
- 2.2 Pendekatan Proses Sistem

Bab III Dinamika Reaksi _____56

- 3.1 Laju Reaksi
- 3.2 Orde Reaksi
- 3.3 Reaksi paralel

Bab IV Karakter Kerja Sistem_____93

- 4.1 Kerja Sistem dalam Berbagai Proses
- 4.2 Panas Reaksi
- 4.3 Hukum Termodinamika satu

Bab V Karakter Perubahan Entropi Sistem_____122

- 5.1 Hukum Termodinamika Dua
- 5.2 Sistem Terbuka dan Tertutup

5.3 Hubungan Termodinamika Satu dan Dua.

Bab VI Karakter Kestabilan Entropi Sistem_____144

6.1 Pengaruh Termodinamika Tiga

6.2 Teori Kestabilan Sistem-Sistem

6.4 Teorema Euler pada Ketidakpastian pada Sistem

Bab VII Dinamika Proses Sistem Statistik_____162

7.1 Pendekatan Statistik

7.2 Aplikasi Maxwell

7.3 Peluang Boson dan Fermion

Bab VIII Dinamika dalam Bahan Polimer_____174

8.1 Polimerisasi

8.2 Kopolimer

8.3 Model Penyusunan Polimer.

Bab IX Proses Teknologi Bahan Polimer_190

9.1 Kelarutan Bahan Polimer

9.2 Teknologi Polimerisasi

9.3 Dampak Lingkungan Bahan Polimer

Daftar Pustaka

Biodata Penulis_____205

BAB I

TEORI KINETIK GAS

1.1 Gas ideal

Wujud suatu benda dapat berupa padat, cair dan gas. Diantara ke tiga wujud tersebut yang mempunyai penjelasan tersendiri dan sangat khusus ialah gas. Gas mempunyai sifat-sifat tersendiri dan dikenal dua jenis gas yaitu gas ideal dan gas non ideal. Gas juga mempunyai hukum-hukum, diantaranya banyak para ahli kimia yang mememukakan teorinya. Terpentingnya bahwa gas memiliki energy kinetik karena gas mempunyai molekul-molekul yang senantiasa bergerak ke segala arah. Sifat gas dapat dijelaskan dengan menggunakan teori kinetik gas.

Gas adalah suatu fase benda dalam ikatan molekul, bisa berbentuk cairan, benda padat, ikatan molekul akan terlepas pada suhu titik uap benda. Gas mempunyai kemampuan untuk mengalir dan dapat berubah bentuk. Namun berbeda dari cairan yang mengisi pada besaran volume tertentu, gas selalu mengisi suatu volume ruang, mereka mengembang dan mengisi ruang di manapun mereka berada. Gas terdiri atas molekul-molekul yang beregerak menurut jalan-jalan yang lurus ke segala arah dan dengan kecepatan yang sangat tinggi. Volume dari molekul gas sangat kecil dibandingkan dengan volume yang

ditempatinya sehingga rapatannya sangatlah kecil dan mudah ditekan (*kompresibel*). Akibat dari kecepatan gas yang sangat tinggi maka gas mudah bercampur (*diffuse*). Gas secara umum dibagi menjadi dua yaitu :

1. Gas Ideal adalah gas-gas yang mengikuti secara sempurna hukum-hukum gas (hukum Boyle, Hukum Gay Lussac dan sebagainya).
2. Gas non ideal atau nyata adalah gas yang hanya mengikuti hukum-hukum gas pada tekanan rendah.

Gas ideal sebenarnya tidak ada, karena tidak ada gas yang terdapat di alam dalam bentuk tersebut, gas tersebut hanyalah hipotesa . Semua gas sebenarnya tidaklah nyata. Pada gas ideal dianggap, bahwa molekul-molekulnya tidak tarik menarik dan volume molekulnya dapat diabaikan terhadap volume gas itu sendiri atau ruang yang ditempati. Sifat ideal ini hanya didekati oleh gas beratom satu pada tekanan rendah dan pada temperature yang relative tinggi. Seperti yang diketahui bahwa gas bergerak, artinya gas memiliki energy kinetik. Energi kinetik adalah jenis energy yang ditimbulkan oleh suatu objek bergerak, atau energy gerakan. Temuan dari Maxwell, Boltzman dan hasil-hasil lainnya dalam sejumlah generalisasi perilaku gas dikenal dengan teori kinetik molekul gas (*kinetic molecular theory of gases*), atau cukup dengan teori kinetik gas. Molekul-molekul gas tidak mengalami baik gaya tarik-menarik maupun gaya tolak-menolak antara satu dengan yang lainnya. Energi kinetik rata-rata molekul sebanding dengan suhu gas dalam kelvin.

Dua gas apapun pada suhu yang sama memiliki energy kinetik rata-rata yang sama.

Penjelasan yang terpenting dari teori kinetik gas adalah asumsi-asumsi berikut ini :

1. Gas terdiri dari molekul-molekul yang satu dengan lainnya dipisahkan oleh jarak yang lebih besar dari dimensinya sendiri. Molekul-molekul dapat dianggap merupakan “titik-titik”, yang memiliki massa , namun memiliki volume yang dapat diabaikan.
2. Molekul-molekul gas senantiasa bergerak secara tetap dengan arah yang acak dan sering bertumbukan antara satu dengan yang lainnya. Tumbukan diantara molekul-molekul bersifat elastis sempurna. Dengan kata lain, akibat tumbukan itu energy dapat berpindah dari satu molekul ke molekul lainnya. Walaupun demikian, energy total dari semua molekul dalam system itu tetap sama.
3. Molekul-molekul gas tidak mengalami baik gaya tarik-menarik maupu gaya tolak-menolak antara satu dengan yang lainnya.
4. Energi kinetik rata-rata molekul sebanding dengan suhu gas dalam kelvin. Dua gas apapun pada suhu yang sama memiliki energy kinetik rata-rata yang sama.

1.2 Kecepatan molekul gas

Hukum- hukum yang ada dalam teori kinetik gas yaitu :

1. **Hukum Boyle.** Tekanan yang ditimbulkan oleh gas, dihasilkan oleh tumbukan molekul-molekulnya dengan dinding wadah. Laju tumbukan molekul dengan dinding setiap bejana berbanding dengan besarnya kerapatan gas. Untuk itu, tekanan gas berbanding terbalik dengan volume yang ditempatinya, jika volume menurun maka tekanan meningkat dan sebaliknya.

Tenaga kinetis :: Temperatur absolut

$$\frac{1}{2} m \mu^2 \quad :: \quad T \text{ (untuk 1 molekul)}$$

$$\frac{1}{2} m n^1 \mu^2 \quad :: \quad T \text{ (untuk semua molekul)}$$

$$\frac{1}{2} m n^1 \mu^2 = K_1 T$$

$$PV = \frac{2}{3} \left(\frac{1}{2} m n^1 \mu^2 \right)$$

$$PV = \frac{2}{3} K_1 T$$

Pada T tetap : PV = tetap.

2. **Hukum Charles.** Karena energy kinetik rata-rata molekul gas sebanding dengan suhu mutlak, kenaikan suhu meningkatkan energy kinetik rata-rata. Akibatnya jika gas dipanaskan, molekul-molekul akan lebih sering menumbuk dinding wadah dan tentu saja tekanan akan naik. Volume gas akan mengembang hingga tekanan gas diseimbangkan oleh tekanan luar yang konstan.

$$PV = \frac{2}{3} K_1 T$$

$$V = \frac{2}{3} \frac{K_1 T}{P}$$

Pada P tetap : $V = K_2 T$

3. **Hukum Avogadro.** Pada temperatur dan tekanan sama, gas-gas yang volumenya sama mempunyai jumlah molekul yang sama pula. Hukum ini mudah dijabarkan dari teori kinetik gas.

P dan V sama, jadi $P_1 \cdot V_1 = P_2 \cdot V_2$, jadi :

$$\frac{1}{3} m_1 n_1^1 \mu^2_1 = \frac{1}{3} m_2 n_2^1 \mu^2_2$$

Temperatur sama, jadi tenaga kinetik sama.

$$\frac{1}{2} m_1 \mu^2_1 = \frac{1}{2} m_2 \mu^2_2$$

Ini berarti bahwa $n_1^1 = n_2^1$

Jumlah molekul dalam 1 mol gas disebut dengan bilangan Avogadro N dan nilainya $6,0232 \times 10^{23}$.

Dengan ini dapat dicari massa tiap-tiap molekul

4. **Hukum Graham.** Untuk dua jenis gas dengan P dan V sama :

$$\frac{1}{3} m_1 n_1^1 \mu^2_1 = \frac{1}{3} m_2 n_2^1 \mu^2_2$$

$$\frac{\mu^2_1}{\mu^2_2} = \frac{m_2 \cdot n_2^1}{m_1 \cdot n_1^1}$$

$$\frac{\mu_1}{\mu_2} = \sqrt{\frac{m_2 \cdot n_2^1}{m_1 \cdot n_1^1}}$$

Bila $n_2^1 = n_1^1 = N$; maka :

$$\frac{\mu_1}{\mu_2} = \sqrt{\frac{m_2 \cdot N}{m_1 \cdot N}} = \sqrt{\frac{M_2}{M_1}}$$

Karena pada P dan T tetap, volume molar gas juga sam, maka :

$$\frac{\mu_1}{\mu_2} = \sqrt{\frac{d_2}{d_1}} \quad d = \text{rapat gas}$$

Dari teori di atas dapat ditarik kesimpulan bahwa rumus teoritis dan eksperimen untuk gas sama :

$$PV = \frac{1}{3} n^1 m \mu^2 \quad n = \text{jumlah mol gas}$$

$$PV = n RT \quad m = \text{berat molekul gas}$$

$$PV = \frac{1}{3} n^1 m \mu^2 = n RT$$

$$n^1 = n N \rightarrow PV = \frac{1}{3} n (N m) \mu^2 = n RT$$

$$PV = \frac{n (N m) \mu^2}{3} = n RT$$

5. **Kecepatan molekul gas.** Pada temperature sam, semua molekul gas mempunyai tenaga kinetis sama :

$$\begin{aligned} \frac{1}{2} m_1 \mu^2_1 &= \frac{1}{2} m_2 \mu^2_2 \\ &= \frac{1}{2} m_3 \mu^2_3 \text{ dan sebagainya} \end{aligned}$$

Jadi makin besar massa molekul gas, makin kecil kecepatannya. Kecepatan molekul μ dapat diperoleh dari :

$$\frac{1}{3} n M \mu^2 = n RT$$

$$\mu = \sqrt{\frac{3 RT}{M}}$$

μ = akar kecepatan rata-rata kuadrat.

$$RT = \frac{PV}{n} \text{ dan } \frac{n M}{V} = d$$

$$\mu = \sqrt{\frac{3 P}{d}}$$

μ = cm/detik; d = gram/cc; P = dyne/cm²; R = erg/^oK.mol.

6. **Tenaga kinetik translasi.**

Tenaga kinetik translasi E_k besarnya :

$$E_k = \frac{1}{2} n M \mu^2$$

$$E_k = \frac{3}{2} \left(\frac{1}{3} n M \mu^2 \right)$$

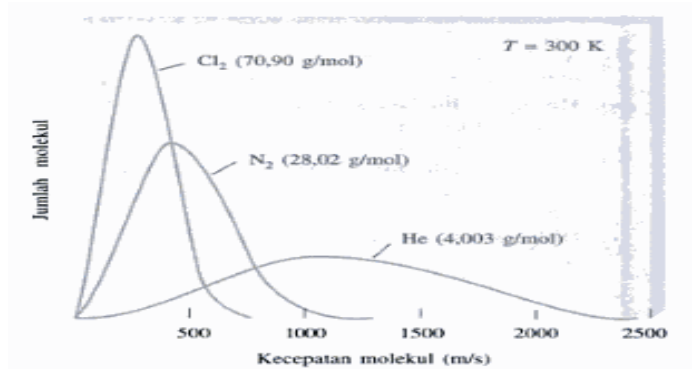
$$E_k = \frac{3}{2} n RT \text{ (untuk 1 mol)}$$

Jadi tenaga kinetik bergantung pada temperature absolut gas

7. **Distribusi kecepatan molekular.**

Molekul-molekul gas mempunyai kecepatan berbeda, sebagai hasil tumbukan. Maxwell

menggunakan istilah *probability*. Distribusi kecepatan molekul tergantung dari temperature dari berat molekul, menurut gambar berikut :



Dari gambar terlihat bahwa molekul-molekul gas dengan kecepatan kecil dan besar sangat sedikit. Sebagian besar gas mempunyai kecepatan α , yaitu kecepatan paling mungkin. Kecepatan ini makin besar, nila temperature semakin tinggi, kecepatan in berbeda dengan kecepatan rata-rata (v) dan kecepatan akar rata-rata kuadrat μ

$$v = \frac{C_1 + C_2 + C_3 + \dots + C_n}{n^1}$$

C = Kecepatan tiap molekul

n^1 = jumlah molekul.

$$\mu = \sqrt{\frac{C_1^2 + C_2^2 + C_3^2 + \dots + C_n^2}{n^1}}$$

Menurut teori kinetik :

$$V = 0,921 c$$

$$\alpha = \mu \sqrt{\frac{2}{3}}$$

karena $\mu = \sqrt{\frac{3 RT}{M}}$, maka

$$V = 0,921 \sqrt{\frac{3 RT}{M}}$$

$$\alpha = \sqrt{\frac{2RT}{M}}$$

8. **Frekuensi tumbukan dan jalan bebas rata-rata.** Gas dengan n^* molekul gas per cc, jumlah molekul yang ditumbukkan oleh sebuah molekul persdetiknya, besarnya adalah :

$$\sqrt{2} \pi v \sigma^2 n^*$$

V = kecepatan molekul rata-rata/cm/detik.

σ = diameter molekul (cm)

Jumlah molekul yang bertumbukan per cc per detik ¹:

$$Z = \sqrt{2} \pi v \sigma^2 n^* x n^*$$

9. **Batas-batas berlakunya hukum gas ideal.** Untuk menyatakan penyimpangan dari keadaan ideal, diadakan faktor baru yang disebut factor kompresibilitas (Z) ; $PV = Z n RT$. Dengan z berharga 1, untuk gas ideal, untuk bila untuk gas nyata $Z < 1$ dikatakan gas tersebut lebih kompresibel daripada gas ideal. Bila $Z > 1$ gasnya kurang kompresibel

Dari penjelasan di atas maka sudah dapat menjawab pertanyaan-pertanyaan berikut :

1. Berapakah kecepatan molekul gas hydrogen pada 0°C !

$R = 8,315 \times 10^7 \text{ erg.mol}^{-1}.\text{der}^{-1}$; $T = 273,15$; $M = 2,016$.

$$\text{Jawab : } \mu = \sqrt{\frac{3RT}{M}} = \sqrt{\frac{3 \times 8,315 \times 10^{-7} \times 273,15}{2,016}} =$$

184.000 cm/sec

$= 68 \text{ mile/min}$

2. Hitunglah kecepatan akar rata-rata kuadrat untuk atom helium dan molekul nitrogen dalam m/s pada suhu 25°C.

Jawab : untuk menghitung kecepatan akar rata-rata kuadrat. Karena R memiliki satuan J/K.mol , massa molarnya harus dinyatakan dalam Kg/mol. Maka untuk He massa molarnya haruslah $4,003 \times 10^{-3}$ Kg/mol.

$$\mu = \sqrt{\frac{3RT}{M}} = \sqrt{\frac{3(8,314).298}{4,003 \times 10^{-3}}} = \sqrt{1,86 \times 10^6} \text{ J. Kg}^{-1}$$

3. Z untuk gas metana = 0,783 pada tekanan 100 atm dan temperature 0°C. Berapa volume mol gas ini !

Jawab : $PV = nRT$

$$\begin{aligned} V &= Z \frac{nRT}{P} \\ &= \frac{0,783 \times 10 \times 0,0821 \times 273,15}{100} \\ &= 1,754 \text{ liter.} \end{aligned}$$

BAB II

PANAS REAKSI

2.1 Teori panas reaksi

Panas reaksi dapat dinyatakan sebagai perubahan energy produk dan reaktan pada volume konstan (ΔE) atau pada tekanan konstan (ΔH). Perubahan energi dalam reaksi kimia selalu dapat dibuat sebagai panas, sebab itu lebih tepat bila istilahnya disebut panas reaksi. Kebanyakan, reaksi kimia tidaklah tertutup dari dunia luar. Bila temperatur dari campuran reaksi naik dan energi potensial dari zat-zat kimia yang bersangkutan turun, maka disebut sebagai reaksi eksoterm. Namun bila pada pada suatu reaksi temperatur dari campuran turun dan energi potensial dari zat-zat yang ikut dalam reaksi naik, maka disebut sebagai reaksi endoterm.

Ada beberapa macam jenis perubahan pada suatu sistem. Salah satunya adalah sistem terbuka, yaitu ketika massa, panas, dan kerja, dapat berubah-ubah. Ada juga sistem tertutup, dimana tidak ada perubahan massa, tetapi hanya panas dan kerja saja. Sementara, perubahan adiabatik merupakan suatu keadaan dimana sistem diisolasi dari lingkungan sehingga tidak ada panas yang dapat mengalir. Kemudian, ada pula perubahan yang terjadi pada temperature tetap, yang dinamakan perubahan isotermik.

Bila perubahan terjadi pada sebuah sistem maka dikatakan bahwa sistem bergerak dari keadaan satu ke keadaan yang lain. Bila sistem diisolasi dari lingkungan sehingga tak ada panas yang dapat mengalir maka perubahan yang terjadi di dalam sistem adalah perubahan adiabatik. Selama ada perubahan adiabatik, maka suhu dari sistem akan menggeser, bila reaksinya eksotermik akan naik sedangkan bila reaksinya endotermik akan turun. Bila sistem tak diisolasi dari lingkungannya, maka panas akan mengalir antara keduanya, maka bila terjadi reaksi, suhu dari sistem dapat dibuat tetap. Perubahan yang terjadi pada temperatur tetap dinamakan perubahan isotermik. Telah dikatakan, bila terjadi reaksi eksotermik atau endotermik maka pada zat-zat kimia yang terlibat akan terjadi perubahan energi potensial dengan perubahan energi potensial ini. Mulai sekarang kita akan menggunakan perubahan ini dalam beberapa kuantitas sehingga perlu ditegaskan beberapa peraturan untuk menyatakan perubahan secara umum.²

Pada perubahan suhu, ditandai dengan Δt (t menunjukkan temperatur), dihitung dengan cara mengurangi temperatur akhir dengan temperatur mula-mula.

$$\Delta t = t_{\text{akhir}} - t_{\text{mula-mula}}$$

Demikian juga, perubahan energi potensial;

$$\Delta(E.P) = (E.P)_{\text{akhir}} - (E.P)_{\text{mula-mula}}$$

Dari definisi ini didapat suatu kesepakatan dalam tanda aljabar untuk perubahan eksoterm dan endoterm. Dalam perubahan eksotermik, energi potensial dari hasil reaksi lebih rendah dari energi potensial pereaksi, berarti EP_{akhir} lebih rendah dari $EP_{\text{mula-mula}}$. Sehingga harga $\Delta(E.P)$ mempunyai harga negatif. Pada reaksi endoterm, terjadi kebalikannya sehingga harga $\Delta(E.P)$ adalah positif.

Pada suatu reaksi, reaksi pembentukannya didefinisikan sebagai reaksi yang membentuk senyawa tunggal dari unsur-unsur penyusunnya (contoh: $C + \frac{1}{2}O_2 + 2H_2 \rightarrow CH_3OH$). Sementara panas pembentukannya didasarkan pada 1 mol senyawa terbentuk. Panas pembentukan standar yaitu 298.15 K (ΔH°_{f298}).

Panas standar adalah pada 25°C, seperti contoh reaksi

- $4HCl_{(g)} \rightarrow 2H_{2(g)} + 2Cl_{2(g)} \quad \Delta H^\circ_{298} = (4)(92307)$
- $2H_{2(g)} + O_{2(g)} \rightarrow 2H_2O_{(g)} \quad \Delta H^\circ_{298} = (2)(-241818)$
Sementara, panas reaksi pada temperatur tidak standar
- $\Delta H^\circ_T = \Delta H^\circ_{298} + \int_{298}^T \Delta C_p dT$

Kalor reaksi (ΔH) adalah kalor yang diserap (diperlukan) atau dilepaskan (dihasilkan) dalam reaksi, disebut juga perubahan entalpi. Pada beberapa reaksi kimia jumlah kalor reaksi dapat diukur melalui

suatu percobaan di dalam laboratorium. Pengukuran kalor reaksi tersebut dapat dilakukan dengan menggunakan alat yang disebut kalorimeter. Kalorimeter merupakan alat yang digunakan untuk mengukur jumlah kalor yang diberikan atau diambil dalam suatu proses tertentu.

Panas reaksi diukur dengan bantuan kalorimeter. Harga (ΔE) diperoleh apabila reaksi dilakukan dalam kalorimeter bom, yaitu pada volume konstan dan (ΔH) adalah panas reaksi yang diukur pada tekanan konstan. Kalor yang dilepaskan pada reaksi eksoterm, diserap oleh air hingga suhu air meningkat sebesar ΔT . Kalor yang diserap air (q_w) digunakan untuk menghitung kalor reaksi (q_r).

$q_w = m_w \cdot c_w \cdot \Delta T$ $m_w =$ massa air, $c_w =$ kalor jenis air.

Rumus di atas sering disederhanakan menjadi :

$$q = m \cdot c \cdot \Delta T$$

Karena pengukuran dilakukan pada tekanan tetap, maka : $\Delta H = q = m \cdot c \cdot \Delta T$

Ingat bahwa kalor yang diserap air berasal dari kalor yang dilepaskan oleh pereaksi. Oleh karena itu, rumus kalor reaksi menjadi : $\Delta H_r = - m \cdot c \cdot \Delta T$ (rumus ini berlaku bila kapasitas kalor kalorimeter dapat diabaikan). Bila kapasitas kalor kalorimeter tidak boleh diabaikan, maka :

$$\Delta H_r = - (\Delta H_{\text{kalorimeter}} + \Delta H_{\text{air}}) \text{ atau } \Delta H_r = - (C \cdot \Delta T + m \cdot c \cdot \Delta T)$$

Persamaannya :

$$Q = \Delta E \text{ atau } \Delta H \\ = \int_{T_1}^{T_2} \Delta C_i (\text{produk, kalorimeter}) dT.$$

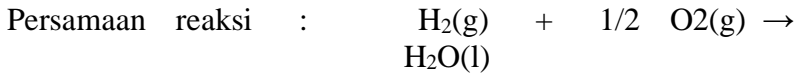
1. Hitung panas reaksi yang diadsorbsi jika 5 liter air pada 20°C diuapkan. Kapasitas panas wadah dengan air adalah 200 JK^{-1} .

Jawab: $Q = (200 \text{ JK}^{-1})(80 \text{ k}) +$
 $\frac{5000 \times 1\text{G} \times 40,66 \text{ kJ}}{18 \text{ g.mol}} = 11310,44 \text{ Kj}.$

2. Dalam suatu eksperimen 0,10 gram gas hidrogen dan 0,80 gram gas oksigen dimampatkan ke dalam bom berukuran 1,0 liter. Bom diletakkan dalam sebuah kalorimeter dengan kapasitas $9,08 \cdot 10^4 \text{ J}^\circ\text{C}$. Suhu awal kalorimeter $25,0^\circ\text{C}$ dan suhu akhirnya $25,155^\circ\text{C}$. Hitunglah besarnya kalor yang dibebaskan dalam air, dengan satuan kJ dan kJ/mol air yang terbentuk.

Penyelesaian:

$$\Delta H_r = - (C \cdot \Delta T) \\ = - (9,08 \cdot 10^4) \text{ J}^\circ\text{C} \cdot (25,155 - 25,0) ^\circ\text{C} \\ = - 1,41 \times 10^4 \text{ J} = - 14,1 \text{ kJ}$$



mol pereaksi :
$$\begin{array}{ccc} \underline{0,10 \text{ g}} & & \underline{0,80 \text{ g}} \\ 2 \text{ g/mol} & & 32 \text{ g/mol} \\ 0,050 \text{ mol} & & 0,025 \text{ mol} \end{array}$$

Jumlah mol H₂O yang terbentuk = 0,050 mol

$$\Delta H_r = - 14,1 \text{ kJ untuk } 0,050 \text{ mol H}_2\text{O}$$


$$\Delta H_r \text{ molar} = - 14,1 / 0,050 \text{ kJ/mol} = - 282 \text{ kJ/mol}$$

2.2 Pendekatan panas sistem

Neraca Energi untuk Reaktor Batch

Hal yang pertama diperhatikan untuk menurunkan persamaan neraca energi di dalam reaktor batch adalah diketahui dahulu apakah sistem operasi pada volume konstan atau pada tekanan konstan. Untuk keadaan yang pertama (volume konstan) setiap perubahan energi yang dialami sistem adalah ekuivalen dengan perubahan energi dalamnya. Sedangkan untuk sistem yang kedua (tekanan tetap) setiap perubahan energi yang dialami sistem adalah ekuivalen dengan perubahan entalpi.

Dengan demikian neraca energi untuk reaksi :



dapat dituliskan sebagai berikut :

Panas yang masuk + Panas yang dihasilkan = Panas yang reaksi terakumulasi

Untuk sistem dengan volume tetap :

$$Q + (-r_A)V_R(-\Delta U_r) = M_T C_V \frac{dT}{dt}$$

Untuk sistem dengan tekanan tetap :

$$Q + (-r_A)V_R(-\Delta H_r) = M_T C_p \frac{dT}{dt}$$

.di mana :

V_R = volume reaktor

M_R = massa total campuran di dalam reaktor

C_V = panas jenis campuran pada volume tetap, kal/g.
°C

C_p = panas jenis campuran pada tekanan tetap,
kal/g.°C

ΔU_r = panas reaksi per mol A (pada volume tetap)

$$\Delta U_r = \frac{1}{a}(rU_R + sU_S - aU_A - bU_B) = \frac{U_r}{a}$$

ΔH_r = panas reaksi per mol A (pada tekanan tetap)

$$\Delta H_r = \frac{1}{a}(rH_R + sH_S - aH_A - bH_B) = \frac{H_r}{a}$$

Kedua prinsip diatas harus betul-betul dipahami, walaupun di dalam perhitungan-perhitungan praktis seringkali hanya dipakai model persamaan (8.15), baik untuk sistem dengan volume tetap maupun sistem dengan tekanan tetap (konstan). Kesalahan yang terjadi relatif kecil sekali dan dapat diabaikan).

Reaktor Batch dengan Operasi Adiabatik

Dalam operasi adiabatik tidak ada sama sekali panas yang masuk maupun yang keluar dari sistem, atau :

$$Q = 0$$

Sehingga neraca energinya menjadi :

$$(r_A)V_R(-\Delta H_r) = M_T C_p \frac{dT}{dt} \quad \text{dari}$$

definisi kecepatan reaksi, yaitu :

$$(-r_A) = \frac{1}{V_R} \frac{dN_A}{dt} = \frac{N_{A0}}{V_R} \frac{dX_A}{dt} \quad \text{atau :}$$

$$(-r_A) = C_{A0} \frac{dX_A}{dt} \quad (\text{untuk } V_R \text{ tetap})$$

substitusi ke persamaan di atas menjadi :

$$-C_{A0} \frac{dX_A}{dt} V_R (-\Delta H_r) = M_T C_p \frac{dT}{dt}$$

$$-C_{Ao} dX_A (-\Delta H_r) = \frac{M_T}{V_R} Cp \frac{dT}{dt}$$

$$-C_{Ao} \int_0^{X_A} dX_A = \int_{T_o}^T \frac{\rho_{mix} Cp}{-\Delta H_r} dt$$

Apabila pada interval temperatur di mana operasi berlangsung harga ΔH_r dan Cp dapat dianggap konstan, maka persamaan (8.19) bisa dituliskan :

$$T - T_o = \frac{-\Delta H_r C_{Ao}}{Cp \rho_{mix}} X_A$$

di mana :

T_o = temperatur pada awal reaksi ($X_A = 0$)

T = temperatur campuran pada saat konversi reaksi X_A . Persamaan ini menunjukkan perubahan temperatur selama reaksi berlangsung dan perubahan ini akan secara langsung mempengaruhi besarnya harga konstanta kecepatan reaksi (k).

Kalau pengaruh temperatur terhadap k mengikuti Arrhenius, yaitu :

$$k = k_o e^{-E_a / RT}$$

maka dengan mengganti T pada persamaan di atas dengan T pada persamaan (8.20) akan diperoleh k sebagai fungsi derajat konversi reaksi X_A , yaitu :

$$k = k_o e^{-E_a/R(T_o + \frac{-\Delta H_r C_{Ao}}{C_p \rho_{mix}} X_A)}$$

Persamaan neraca massa di dalam reaktor :

$$-r_A = k f(X_A)$$

$$C_{Ao} \frac{dX_A}{dt} = k_o e^{-E_a/R(T_o + \frac{-\Delta H_r C_{Ao}}{C_p \rho_{mix}} X_A)} f(X_A)$$

sedangkan waktu yang diperlukan untuk mendapatkan konversi X_A adalah :

$$t = \frac{C_{Ao}}{k_o} \int_0^{X_A} \frac{dX_A}{e^{-E_a/R(T_o + \frac{-\Delta H_r C_{Ao}}{C_p \rho_{mix}} X_A)} f(X_A)}$$

Persamaan di atas sangat sulit diselesaikan secara analitis, sehingga seringkali penyelesaiannya dilakukan secara integrasi grafis yaitu dengan membuat plot antara :

$$\frac{1}{e^{-E_a/R(T_o + \frac{-\Delta H_r C_{Ao}}{C_p \rho_{mix}} X_A)} f(X_A)} \quad \text{vs} \quad X_A$$

dengan menentukan luas bidang antara kurva tersebut dengan sumbu X_A .

Reaktor Batch dengan Operasi Isotermal

Temperatur adalah konstan selama berlangsung, yang berarti bahwa semua panas yang dihasilkan/diserap adalah sama dengan panas yang dipindahkan melalui dinding media pemindah panas, sehingga tidak ada akumulasi panas di dalam sistem.

Persamaan neraca energi untuk sistem operasi semacam ini adalah :

Panas yang dihasilkan = Panas yang
reaksi dipindahkan

$$\begin{aligned}(-r_A)V(-\Delta H_r) &= -Q \\ &= -UA(T_k - T)\end{aligned}$$

di mana :

T_k = temperatur medium penukar panas

T = temperatur reaksi

U = over all heat transfer coefficient

A = luas bidang penukar panas

$T_k - T$ = perbedaan temperatur antara campuran reaksi dengan media penukar panas

Jika sebagai medium penukar panas dipakai suatu fluida yang mengalir di dalam pipa (heat exchanger), dengan temperatur masuk dan keluar masing-masing adalah T_{k1} dan T_{k2} , maka perbedaan temperatur rata-rata antara medium pemindah panas dan campuran reaksi adalah :

$$(T_k - T)_{rata-rata} = \frac{(T_{k2} - T) - (T_{k1} - T)}{\ln \frac{(T_{k2} - T)}{(T_{k1} - T)}}$$

Sehingga persamaan) dapat ditulis manjadi :

$$(-r_A)V(-\Delta H_r) = -UA((T_k - T)_{rata-rata})$$

Waktu yang diperlukan untuk mencapai derajat konversi X_A , adalah sama seperti apa persamaan yang telah diturunkan sebelumnya untuk reaktor batch adalah :

$$t = C_{Ao} \int_0^{X_A} \frac{dX_A}{-r_A}$$

Banyaknya panas yang dihasilkan atau diserap (Q) selama reaksi dapat dihitung berdasarkan jumlah A yang bereaksi ($C_{Ao} X_A V$), atau :

$Q = (C_{Ao} X_A V)(-\Delta H_r)$ **Neraca**

Energi untuk Reaktor Kontinyu

Reaktor Alir Tangki Berpengaduk Ideal (RATB/CSTR)

Neraca energi di dalam reaktor adalah sebagai berikut

:

$$Q_o + Q_r = Q_F + Q_A + Q_{acc}$$

dimana :

$$Q_F = (\sum F_{iF} C_{p_{iF}})(T_F - T_D)$$

$$Q_r = (-r_A)V(-\Delta H_r^o)$$

$$Q_o = (\sum F_{io} C_{p_{io}})(T_o - T_D)$$

$$Q_A = -US((T_o - T_k))$$

$$Q_{acc} = V \frac{d(\rho C_p T)}{dT}$$

dengan :

$\sum F_{io}, \sum F_{iF}$ = laju alir mol umpan dan
keluaran

C_{pi} = kapasitas panas molar
komponen i

V = volume reaktor

$-\Delta H_r^\circ$ = panas reaksi standar (pada temperatur T_D)

T_o, T_F = temperatur umpan dan temperatur campuran di dalam reaktor

T_D = temperatur reference

T_k = temperatur media pemanas

U = koefisien perpindahan panas keseluruhan

$-r_A$ = kecepatan reaksi komponen A

S = luas permukaan perpindahan panas

ρ = densiti campuran fluida di dalam reaktor

C_p = kapasitas panas massa campuran rata-rata

Pada keadaan stasioner (*steady state*) $Q_{acc} = 0$, sehingga persamaan neraca energinya menjadi :

$$\begin{aligned} & (\sum F_{io} C_{p_{io}})(T_o - T_D) + (-r_A)V(-\Delta H_r) = \\ & (\sum F_{iF} C_{p_{iF}})(T_E - T_D) + US(T_o - T_k) \end{aligned}$$

$$(-r_A)V(-\Delta H_r^o) = (\sum F_{iF} C_{p_{iF}})(T_E - T_D) - (\sum F_{iO} C_{p_{iO}})(T_O - T_D) + US(T_F - T_k)$$

atau :

$(-r_A)V(-\Delta H_r^o) = Q_r$ (panas yang dihasilkan/diserap selama reaksi) =

$$(\sum F_{iF} C_{p_{iF}} + US)T_E - (\sum F_{iO} C_{p_{iO}})T_O + (\sum F_{iF} C_{p_{iF}} - \sum F_{iO} C_{p_{iO}})T_D + UST_k$$

Apabila persamaan kecepatan reaksi ($-r_A$) mempunyai orde ke-n, maka jumlah panas yang dihasilkan/diserap di dalam reaktor adalah :

$$Q_r = (k C_A^n)(V)(-\Delta H_r^o)$$

$$Q_r = (k_o e^{-E_a/RT_F} C_{A0}^n (1 - X_A)^n)(V)(-\Delta H_r^o)$$

1. Pada percobaan panas reaksi, jika 1,5 L gas CO₂ direaksikan dengan 100 mL Ca(OH)₂ 0,5M, terjadi perubahan suhu dari 30°C menjadi 35°C. Bila 1 mol gas CO₂ = 30 L, massa jenis larutan = 1 g/mL dan kalor jenis larutan = 1 kal/g °C, maka kalor yang dibebaskan adalah

Panas reaksi dapat dinyatakan sebagai perubahan energy produk dan reaktan pada volume konstan (ΔE) atau pada tekanan konstan (ΔH). sebagai contoh adalah reaksi

Reaktan (T) \rightarrow produk (T)

$$\Delta E = E(\text{produk}) - E(\text{reaktan})$$

pada temperatur konstan dan bolum konstan, dan

$$\Delta H = H(\text{produk}) - H(\text{reaktan})$$

pada temperatur konstan dan tekanan konstan.

satuan SI untuk E atau H adalah Joule, yaitu satuan energy, tetapi satuan umum yang lain adalah kalori.

umumnya harga E atau H untuk tiap reaktan atau produk dinyatakan sebagai joule mol⁻¹ (J mol⁻¹) atau kJ mol⁻¹ pada temperatur konstan tertentu, biasanya 298 K.

jika ΔE atau ΔH positif, reaksi dikatakan “endotermis” dan jika ΔE atau ΔH negative, reaksi disebut “eksotermis”. suatu reaksi kimia hanya sempurna jika selain menuliskan persamaan keseimbangan dan harga energy, dituliskan juga keadaan reaktan dan produk. symbol untuk padatan adalah ‘s’, untuk cairan ‘l’ dan untuk gas adalah ‘g’. jika wujud padat memiliki lebih dari satu struktur, maka sifat struktur disebutkan juga. sebagai contoh, karbondapat berbentuk intan atau grafik. dalam hal yang sama, sulfur dapat dalam berada dalam bentuk sulfur “rombis” atau “monoklinis”.

Suatu tulisan di kanan atas E atau H menunjukkan harga pada keadaan standar. keadaan standar pada zat padat adalah keadaan kristalin khusus menunjukkan harga pada keadaan standar. keadaan standar untuk zat padat adalah keadaan kristalin khusus pada 1 atm pada temperature tertentu (misalnya bentuk standar karbon adalah grafit dan bentuk standar sulfur adalah sulfur rombis), untuk cairan murninya adalah cairan pada 1 atm, pada temperature tertentu dan untuk gas adalah gas ideal tekanan 1 atm dan pada temperatur tertentu.

panas reaksi diukur dengan bantuan calorimeter. harga ΔE diperoleh apabila reaksi dilakukan dalam calorimeter bom, yaitu pada volume konstan dan ΔH adalah panas reaksi yang diukur pada tekanan konstan, dalam gelas piala atau labu yang diisolasi, botol termos, labu dewar dan lain-lain. karena proses diperinci dengan baik, maka panas yang di lepaskan atau diabsorsi hanyalah ungsi-fungsi keadaan, yaitu $Q_p = \Delta H$ atau $Q_v = \Delta E$ adalah fungsi keadaan. besaran-besaran ini dapat diukur oleh persamaan:

$$Q = \Delta E \text{ atau } \Delta H = \int_{t_1}^{t_2} \Delta C_i (\text{produk, calorimeter}) dT$$

BAB III

EFEK REAKSI

3.1 LAJU REAKSI

Kinetika kimia adalah cabang ilmu kimia yang mempelajari kecepatan reaksi kimia dan mekanisme reaksi kimia yang terjadi. Pengertian kecepatan reaksi digunakan untuk melukiskan kelajuan perubahan kimia yang terjadi. Sedangkan pengertian mekanisme reaksi digunakan untuk melukiskan serangkaian langkah-langkah reaksi yang meliputi perubahan keseluruhan dari suatu reaksi yang terjadi. Dalam kebanyakan reaksi, kinetika kimia hanya mendeteksi bahan dasar permulaan yang hilang dan hasil yang timbul, jadi hanya reaksi keseluruhan yang dapat diamati. Perubahan reaksi keseluruhan yang terjadi kenyataannya dapat terdiri atas beberapa reaksi yang berturut-turut, masing-masing reaksi merupakan suatu langkah reaksi pembentukan hasil-hasil akhir.

Dari berbagai jenis reaksi kimia yang telah dipelajari para ilmuwan, ada yang berlangsung dalam waktu yang sangat singkat (reaksi berlangsung cepat), seperti reaksi pembakaran gas metana. Di sisi lain, ada pula reaksi yang berlangsung dalam waktu yang lama (reaksi berlangsung lambat), seperti reaksi perkaratan (korosi) besi. Cepat lambatnya suatu reaksi kimia dapat dinyatakan dalam besaran *laju reaksi*.

Kinetika kimia merupakan pembebasan tentang laju reaksi. Laju reaksi menyatakan laju berkurangnya jumlah reaktan atau laju bertambahnya jumlah produk dalam satuan waktu.

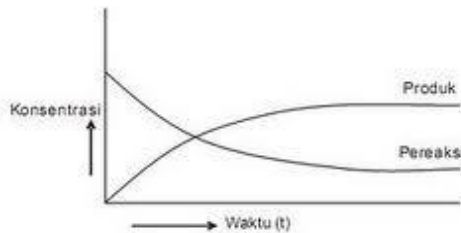
Satuan jumlah zat bermacam-macam, misalnya gram, mol, atau konsentrasi. Sedangkan satuan waktu digunakan detik, menit, jam, hari, ataupun tahun. Dalam reaksi kimia banyak digunakan zat kimia yang berupa larutan atau berupa gas dalam keadaan tertutup, sehingga dalam laju reaksi digunakan satuan konsentrasi (molaritas).

Satuan yang umum adalah mol L⁻¹ s⁻¹. Umumnya laju reaksi meningkat dengan meningkatnya konsentrasi

Reaksi : $A \rightarrow B$ laju = $\frac{\Delta \text{Konsentrasi}}{\text{waktu}}$

Reaktan → Produk

Pada awal reaksi, reaktan ada dalam keadaan maksimum sedangkan produk ada dalam keadaan minimal. Setelah reaksi berlangsung, maka produk akan mulai terbentuk. Semakin lama produk akan semakin banyak terbentuk, sedangkan reaktan semakin lama semakin berkurang. Laju reaksi tersebut dapat digambarkan seperti pada gambar .



Gambar 3.1
Grafik hubungan perubahan konsentrasi terhadap waktu

Dari gambar terlihat bahwa konsentrasi reaktan semakin berkurang, sehingga laju reaksinya adalah berkurangnya konsentrasi R setiap satuan waktu, dirumuskan sebagai:

$$v = - \frac{\Delta[R]}{\Delta t}$$

$\Delta[R]$ = perubahan konsentrasi reaktan (M)

Δt = perubahan waktu (detik)

v = laju reaksi (M detik⁻¹)

Tanda (-) artinya berkurang.

Berdasarkan gambar terlihat bahwa produk semakin bertambah, sehingga laju reaksinya adalah bertambahnya konsentrasi P setiap satuan waktu, dirumuskan sebagai:

$$v = + \frac{\Delta[P]}{\Delta t}$$

dengan: $\Delta[P]$ = perubahan konsentrasi reaktan (M)

Δt = perubahan waktu (detik)

v = laju reaksi (M detik⁻¹)

Tanda (+) artinya bertambah.

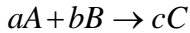
Laju reaksi berhubungan erat dengan koefisien reaksi. Untuk reaksi kimia dengan koefisien reaksi yang bervariasi, laju reaksi harus disesuaikan dengan koefisien reaksi masing-masing spesi. Sebagai contoh, dalam reaksi $2A \rightarrow B$, terlihat bahwa dua mol A dikonsumsi untuk menghasilkan satu mol B. Hal ini menandakan bahwa laju konsumsi spesi A adalah dua kali laju pembentukan spesi B. Dengan demikian, laju reaksi dapat dinyatakan dalam persamaan berikut :

laju reaksi = $- 1 \Delta[A] / 2.\Delta t$ atau

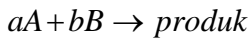
laju reaksi = $+ \Delta[B] / \Delta t$

Secara umum, untuk reaksi kimia dengan persamaan reaksi di bawah ini: $A + bB \rightarrow cC$

$$V = \frac{-d[A]}{dt} = \frac{-d[B]}{dt}$$



$$\text{laju reaksi} = -\frac{1}{a} \frac{d[A]}{dt} = -\frac{1}{b} \frac{d[B]}{dt} = +\frac{1}{c} \frac{d[C]}{dt}$$



$$\text{laju} = -\frac{1}{a} \frac{d[A]}{dt} = -\frac{1}{b} \frac{d[B]}{dt} = k[A]^m [B]^n \rightarrow m \text{ dan } n = \text{orde reaksi}$$

Laju suatu reaksi kimia sangat dipengaruhi oleh besarnya konsentrasi reaktan yang digunakan dalam reaksi. Semakin besar konsentrasi reaktan yang digunakan, laju reaksi akan meningkat. Di samping itu, laju reaksi juga dipengaruhi oleh nilai konstanta laju reaksi (**k**). Konstanta laju reaksi (**k**) adalah *perbandingan antara laju reaksi dengan konsentrasi reaktan*. Nilai **k** akan semakin besar jika reaksi berlangsung cepat, walaupun dengan konsentrasi reaktan dalam jumlah kecil. Nilai **k** hanya dapat diperoleh melalui analisis data eksperimen, tidak berdasarkan stoikiometri maupun koefisien reaksi. Konstanta laju didefinisikan sebagai laju reaksi bila konsentrasi dari masing-masing jenis adalah satu. Satuannya tergantung pada orde reaksi.

Faktor-faktor yang Mempengaruhi Laju Reaksi

Dari hasil percobaan ternyata laju reaksi dipengaruhi oleh konsentrasi, luas permukaan, temperatur dan katalis .

1. Konsentrasi

Pada umumnya, reaksi akan berlangsung lebih cepat jika konsentrasi pereaksi diperbesar. Zat yang konsentrasinya besar mengandung jumlah partikel yang lebih banyak, sehingga partikel-partikelnya tersusun lebih rapat dibanding zat yang konsentrasinya rendah. Partikel yang susunannya lebih rapat, akan lebih sering bertumbukan dibanding dengan partikel yang susunannya renggang, sehingga kemungkinan terjadinya reaksi makin besar.

2. Luas Permukaan

Salah satu syarat agar reaksi dapat berlangsung adalah zat-zat pereaksi harus bercampur atau bersentuhan. Pada campuran pereaksi yang heterogen, reaksi hanya terjadi pada bidang batas campuran. Bidang batas campuran inilah yang dimaksud dengan bidang sentuh. Dengan memperbesar luas bidang sentuh, reaksi akan berlangsung lebih cepat.

3. Temperatur

Setiap partikel selalu bergerak, dengan menaikkan temperatur, energi gerak atau energi kinetik partikel bertambah, sehingga tumbukan lebih sering terjadi. Dengan frekuensi tumbukan yang semakin besar, maka kemungkinan terjadinya tumbukan efektif yang mampu menghasilkan reaksi juga semakin besar. Suhu atau temperatur ternyata juga memperbesar energi potensial suatu zat. Zat-zat yang energi potensialnya kecil, jika bertumbukan akan sukar menghasilkan tumbukan efektif. Hal ini terjadi karena zat-zat tersebut tidak mampu melampaui energi aktivasi. Dengan menaikkan

suhu, maka hal ini akan memperbesar energi potensial, sehingga ketika bertumbukan akan menghasilkan reaksi.

4. Katalis

Katalis adalah suatu zat yang berfungsi mempercepat terjadinya reaksi, tetapi pada akhir reaksi dapat diperoleh kembali. Fungsi katalis adalah menurunkan energi aktivasi, sehingga jika ke dalam suatu reaksi ditambahkan katalis, maka reaksi akan lebih mudah terjadi. Hal ini disebabkan karena zat-zat yang bereaksi akan lebih mudah melampaui energi aktivasi.

Persamaan Laju Reaksi

Umumnya reaksi kimia dapat berlangsung cepat jika konsentrasi zat-zat yang bereaksi (reaktan) diperbesar. Secara umum pada reaksi: $x\text{A} + y\text{B} \rightarrow p\text{C} + q\text{D}$ persamaan laju reaksi dapat ditulis sebagai:

$$v = k \cdot [\text{A}]^x \cdot [\text{B}]^y$$

Persamaan seperti di atas disebut persamaan laju reaksi atau hukum laju reaksi. Persamaan laju reaksi seperti itu menyatakan hubungan antara konsentrasi pereaksi dengan laju reaksi. Bilangan pangkat pada persamaan di atas disebut sebagai orde reaksi atau tingkat reaksi pada reaksi yang bersangkutan. Jumlah bilangan pangkat konsentrasi pereaksi-pereaksi disebut sebagai orde reaksi total. Artinya, reaksi berorde x terhadap pereaksi A dan reaksi berorde y terhadap pereaksi B, orde reaksi total pada reaksi tersebut adalah $(x + y)$. Faktor k yang terdapat pada persamaan tersebut disebut tetapan reaksi. Harga k ini tetap

untuk suatu reaksi, dan hanya dipengaruhi oleh suhu dan katalis.

Pada umumnya, harga orde reaksi merupakan bilangan bulat sederhana, yaitu 1, 2, atau 3, tetapi kadangkala juga terdapat pereaksi yang mempunyai orde reaksi 0, 1/2, atau bahkan negatif. Beberapa contoh reaksi beserta rumus laju reaksi dan orde reaksinya dapat dilihat pada tabel 3.1.

No.	Persamaan Reaksi	Rumus Laju Reaksi	Orde Reaksi
1.	$2 \text{HI}(g) \rightarrow \text{H}_2(g) + \text{I}_2(g)$	$v = k \cdot [\text{H}_i]^2$	2
2.	$2 \text{NO}(g) + \text{Cl}_2(g) \rightarrow 2 \text{NOCl}(g)$	$v = k \cdot [\text{NO}]^2[\text{Cl}_2]$	3
3.	$\text{CHCl}_3(g) + \text{Cl}_2(g) \rightarrow \text{CCl}_4(g) + \text{HCl}(g)$	$v = k \cdot [\text{CHCl}_3][\text{Cl}_2]^{1/2}$	1½

Catatan:

Orde reaksi tidak dapat ditentukan oleh koefisien reaksi.

Laju suatu reaksi dapat dikatakan :

a. Perubahan konsentrasi per waktu

$$v = - \frac{\Delta[A]}{\Delta t}$$

$$= - \frac{[A]_t - [A]_0}{t_2 - t_1}$$

b. Perubahan konsentrasi hasil reaksi per satuan waktu

$$v = \frac{\Delta[B]}{\Delta t}$$

$$= \frac{[B]_t - [B]_0}{t_2 - t_1}$$

laju reaksi memiliki satuan : mol.L⁻¹.s⁻¹ (m/s)

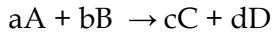
Simbol dari Δ dan d memiliki arti yang berbeda dimana Δ mengartikan suatu reaksi yang mengalami perubahan besar dan d merupakan suatu reaksi yang mengalami perubahan yang kecil.

v = kecepatan

r = laju reaksi

3.2 Orde Reaksi

Hukum laju reaksi (*The Rate Law*) menunjukkan korelasi antara laju reaksi (v) terhadap konstanta laju reaksi (k) dan konsentrasi reaktan yang dipangkatkan dengan bilangan tertentu (orde reaksi). Hukum laju reaksi dapat dinyatakan dalam persamaan berikut :



$$v = k [A]^x [B]^y$$

x dan y adalah bilangan perpangkatan (orde reaksi) yang hanya dapat ditentukan melalui eksperimen. Nilai x maupun y tidak sama dengan koefisien reaksi a dan b .

Bilangan perpangkatan x dan y memperlihatkan pengaruh konsentrasi reaktan A dan B terhadap laju reaksi. Orde total (orde keseluruhan) atau tingkat reaksi adalah *jumlah orde reaksi reaktan secara keseluruhan*. Dalam hal ini, orde total adalah $x + y$.

Orde suatu reaksi ialah jumlah semua eksponen dari konsentrasi dalam persamaan laju. Orde reaksi juga menyatakan besarnya pengaruh konsentrasi reaktan (pereaksi) terhadap laju reaksi. Jika laju suatu reaksi berbanding lurus dengan pangkat satu konsentrasi dari hanya satu pereaksi.

$$\text{Laju} = k [A]$$

Maka reaksi itu dikatakan sebagai reaksi orde pertama. Penguraian N_2O_5 merupakan suatu contoh reaksi orde pertama. Jika laju reaksi itu berbanding lurus dengan pangkat dua suatu pereaksi,

$$\text{Laju} = k [A]^2$$

atau berbanding lurus dengan pangkat satu konsentrasi dari dua pereaksi,

$$\text{Laju} = k [A] [B]$$

Maka reaksi itu disebut reaksi orde kedua. Dapat juga disebut orde terhadap masing-masing pereaksi. Misalnya dalam persamaan terakhir itu adalah orde pertama dalam A dan orde kedua dalam B, atau orde kedua secara keseluruhan. Suatu reaksi dapat berorde ketiga atau mungkin lebih tinggi lagi, tetapi hal-hal semacam itu sangat jarang. Dalam reaksi yang rumit, laju itu mungkin berorde pecahan, misalnya orde pertama dalam A dan orde 0,5 dalam B atau berorde 1,5 secara keseluruhan.

Suatu reaksi dapat tak tergantung pada konsentrasi suatu pereaksi. Perhatikan reaksi umum, yang ternyata berorde pertama dalam A. Jika kenaikan konsentrasi B tidak menaikkan laju reaksi, maka reaksi itu disebut orde nol terhadap B. Ini bisa diungkapkan sebagai:

$$\text{Laju} = k [A] [B]^0 = k[A]$$

Orde suatu reaksi tak dapat diperoleh dari koefisien pereaksi dalam persamaan berimbangannya. Dalam penguraian N_2O_5 dan NO_2 , koefisien untuk pereaksi dalam masing-masing persamaan berimbang adalah 2 tetapi reaksi pertama bersifat orde pertama dalam N_2O_5 dan yang kedua berorde kedua dalam NO_2 . Seperti dilukiskan oleh contoh: Perhatikan reaksi umum $2A + 2B \rightarrow 2AB$

Orde dari suatu reaksi menggambarkan bentuk matematik di mana hasil percobaan dapat ditunjukkan. Orde reaksi hanya dapat dihitung secara eksperimen dan hanya dapat diramalkan jika suatu mekanisme reaksi diketahui ke seluruh orde reaksi yang dapat ditentukan sebagai jumlah dari eksponen untuk masing-masing reaktan, sedangkan

harga eksponen untuk masing-masing reaktan dikenal sebagai orde reaksi untuk komponen itu. Orde reaksi menyatakan besarnya pengaruh konsentrasi pereaksi pada laju reaksi. Beberapa orde reaksi yang umum terdapat dalam persamaan reaksi kimia beserta maknanya sebagai berikut.



Hukum laju : $v = k[A]^x[B]^y$

Ket. : k = tetapan laju reaksi

$v \sim [A]^x[B]^y$ x = orde reaksi terhadap A

$v \sim k$ y = orde reaksi terhadap B

Orde reaksi dapat ditentukan melalui dua cara, yaitu:

1. Metode laju awal

Biasa diperoleh setelah melakukan suatu percobaan atau eksperimen.

Contoh :

Percobaan	$[A]_o/M$	$[B]_o/M$	v/Ms^{-1}
1	A	B	v
2	2a	B	2v
3	A	2b	8v

Tentukan orde reaksinya masing-masing.

Penyelesaian :

$$\frac{v_2}{v_1} = \frac{[A]_2^x}{[A]_1^x} \times \frac{[B]_2^y}{[B]_1^y}$$

$$\frac{2v}{v} = \left[\frac{2a}{a} \right]^x \times \left[\frac{b}{b} \right]^y$$

$$2 = (2)^x$$

$$x = 1$$

$$\frac{v_2}{v_1} = \frac{[A]_3^x}{[A]_1^x} \times \frac{[B]_3^y}{[B]_1^y}$$

$$\frac{8v}{v} = \left[\frac{a_1}{a}\right]^x \times \left[\frac{2b}{b}\right]^y$$

$$8 = (2)^y$$

$$y = 3$$

Cara differensial merupakan salah satu cara dalam menentukan orde reaksi dimana inti dari cara differensial adalah menggunakan pengamatan laju reaksi r serta ketergantungannya pada konsentrasi secara langsung. Cara ini, dengan satu komponen dibiarkan menjalani reaksi sedangkan yang lain dibuat tetap, disebut sebagai cara isolasi karena seolah komponen tersebut disekat dari pengaruh komponen yang lain. Isolasi dapat dilakukan bergantian terhadap masing-masing komponen dan dapat pula digunakan pada laju awal.


2. Cara integrasi

Inti dari cara integral adalah menggunakan hasil integrasi persamaan laju yang berupa konsentrasi sebagai fungsi waktu dan membandingkannya dengan data pengamatan. Karena dasarnya adalah integrasi persamaan, maka harus diandaikan terlebih dahulu ordenya agar dapat dilakukan integrasi. Bila dugaan orde ini benar, kurva akan sesuai dengan pengamatan, sedangkan bila tak sesuai perlu dilakukan pengandaian baru. Untuk memudahkan interpretasi dan evaluasi berbagai besaran persamaan laju, dicari besaran yang kurvanya terhadap waktu berbentuk garis lurus.

a. Reaksi orde nol; $v = k[A]^0 \rightarrow v = k$

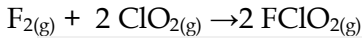
b. Reaksi orde satu; jika laju reaksi sebanding dengan konsentrasi

Orde reaksi diperoleh dari hasil eksperimen yaitu bilangan bulat yang merupakan peringkat konsentrasi reaktan dalam suatu persamaan laju reaksi:



$$V = k[A]^2[B] = \text{orde } 2 + 1 = 3$$

Untuk menentukan orde reaksi masing-masing reaktan, berikut ini diberikan data hasil eksperimen reaksi antara F_2 dan ClO_2 .



No.	$[F_2]$ (M)	$[ClO_2]$ (M)	laju reaksi (M/s)
1	0,10	0,010	$1,2 \times 10^{-3}$
2	0,10	0,040	$4,8 \times 10^{-3}$
3	0,20	0,010	$2,4 \times 10^{-3}$

Dengan mempelajari data nomor 1 dan 3, terlihat bahwa peningkatan konsentrasi F_2 sebesar dua kali saat konsentrasi ClO_2 tetap menyebabkan peningkatan laju reaksi sebesar dua kali. Ini menunjukkan bahwa peningkatan konsentrasi F_2 sebanding dengan peningkatan laju reaksi. Dengan demikian, **orde reaksi** F_2 adalah satu. Sementara, dari data nomor 1 dan 2, terlihat bahwa peningkatan konsentrasi ClO_2 sebesar empat kali saat konsentrasi F_2 tetap menyebabkan peningkatan laju reaksi sebesar empat kali pula. Hal ini menunjukkan bahwa peningkatan konsentrasi ClO_2 juga berbanding lurus (sebanding) dengan peningkatan laju reaksi. Oleh karena itu, **orde reaksi** ClO_2 adalah satu. **Orde total** reaksi tersebut adalah dua. Persamaan laju reaksi dapat dinyatakan dalam bentuk berikut :

$$v = k [F_2] [ClO_2]$$

Konstanta laju reaksi (**k**) dapat diperoleh dengan mensubstitusikan salah satu data percobaan ke dalam

persamaan laju reaksi. Dalam hal ini, data yang digunakan adalah data nomor 1. Persamaan laju reaksi setelah disubstitusikan dengan data eksperimen akan berubah menjadi sebagai berikut :

$$1,2 \times 10^{-3} = k (0,10) (0,010)$$

$$k = 1,2 / \text{M.s}$$

Hukum laju reaksi dapat digunakan untuk menghitung laju suatu reaksi melalui data konstanta laju reaksi dan konsentrasi reaktan. Hukum laju reaksi juga dapat digunakan untuk menentukan konsentrasi reaktan setiap saat selama reaksi kimia berlangsung. Kita akan mempelajari laju reaksi dengan orde reaksi satu, dua, dan nol. Macam-macam orde reaksi, yaitu:

1. Reaksi Orde Ke nol

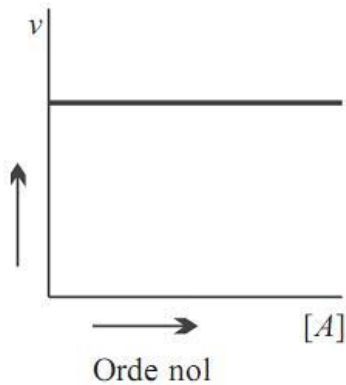
Suatu reaksi kimia dikatakan mempunyai orde nol, jika besarnya laju reaksi tersebut tidak dipengaruhi oleh konsentrasi pereaksi. Artinya, sebarang peningkatan konsentrasi pereaksi tidak akan mempengaruhi besarnya laju reaksi. Secara grafik, reaksi yang mempunyai orde nol dapat dilihat pada gambar .

Reaksi : $A \rightarrow \text{produk}$

Persamaan laju reaksinya :

$$v = k [A]^0$$

$$v = k$$



Dari grafik dapat diperoleh bahwa reaksi orde nol ditunjukkan oleh grafik antara $[A]$ dengan v adalah garis lurus konstan.

Reaksi-reaksi orde nol adalah reaksi-reaksi yang lajunya dapat ditulis sebagai

$$-\frac{d[A]}{dt} = k[A]^0$$

$$-\frac{d[A]}{dt} = k$$

$$d[A] = -k \cdot dt$$

$$\int_{[A]_0}^{[A]} d[A] = -k \int_0^t dt$$

$$[A] - [A]_0 = -kt$$

$$[A] = -kt + [A]_0$$

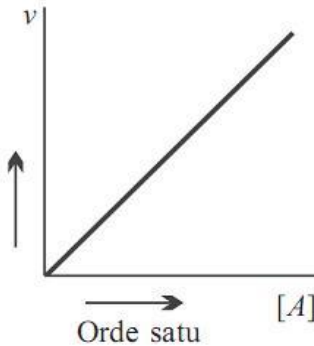
2. Reaksi Orde Kesatu

Suatu reaksi kimia dikatakan mempunyai orde satu, apabila besarnya laju reaksi berbanding lurus dengan besarnya konsentrasi pereaksi. Artinya, jika konsentrasi pereaksi dinaikkan dua kali semula, maka laju reaksi juga akan meningkat besarnya sebanyak (2)¹ atau 2 kali semula juga. Secara grafik, reaksi orde satu dapat digambarkan seperti terlihat pada gambar .

Persamaan laju reaksinya :

$$V = k [A]^1 = k [A]$$

Reaksi orde satu ditunjukkan oleh grafik antara [A] dengan v yang merupakan garis linear.



Reaksi-reaksi orde nol adalah reaksi-reaksi yang lajunya dapat ditulis sebagai

$$-\frac{d[C]}{dt} = k[C]$$

yang pada integrasi memberikan

$$\ln [C] = \ln [C]_o - kt$$

$$\text{atau } [C] = [C]_o e^{-kt}$$

$$\text{atau } k = \frac{1}{t} \ln \frac{[C]_o}{[C]}$$

$[C]_0$ adalah konsentrasi reaktan pada $t = 0$. Untuk reaksi-reaksi orde I, plot $\ln [C]$ (atau $\log [C]$) terhadap t merupakan suatu garis lurus. Intersep memberikan konsentrasi pada $t = 0$ dan k dapat dihitung dari kemiringan tersebut.

Reaksi orde pertama: $A \rightarrow B$

$$-\frac{d[A]}{dt} = k[A]$$

$$\frac{d[A]}{dt} = -k \cdot dt$$

$$\int_{[A]_0}^{[A]} \frac{d[A]}{[A]} = -k \int_0^x dx$$

$$\ln[A] - \ln[A]_0 = -kt$$

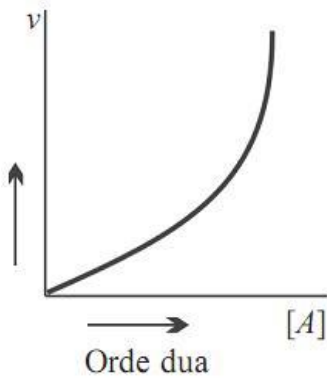
$$\ln[A] = -kt + \ln[A]_0$$

3. Reaksi Orde Kedua

Suatu reaksi dikatakan mempunyai orde dua, apabila besarnya laju reaksi merupakan pangkat dua dari peningkatan konsentrasi pereaksinya. Artinya, jika konsentrasi pereaksi dinaikkan 2 kali semula, maka laju reaksi akan meningkat sebesar (2^2) atau 4 kali semula. Apabila konsentrasi pereaksi dinaikkan 3 kali semula, maka laju reaksi akan menjadi (3^2) atau 9 kali semula. Persamaan laju reaksinya :

$$v = k [A]^2$$

Reaksi orde dua ditunjukkan oleh grafik antara $[A]$ dengan v yang merupakan garis lengkung (parabola).



Kasus I

satu pereaksi : $A \rightarrow \text{produk}$

$$-\frac{d[A]}{dt} = k[A]^2$$

$$\frac{d[A]}{[A]^2} = -k \cdot dt$$

$$\int_{[A]_o}^{[A]} \frac{d[A]}{[A]^2} = -k \int_0^t dx$$

$$\frac{1}{[A]} - \frac{1}{[A]_o} = kt$$

$$\frac{1}{[A]} = kt + \frac{1}{[A]_o}$$

dimana $[A]_o$ adalah konsentrasi reaktan pada $t = 0$

Kasus II

Dua pereaksi : $aA + bB \rightarrow \text{produk}$

dimana $a \neq b$ dan $[A]_o \neq [B]_o$. Persamaan laju diferensial adalah

$$-\frac{1}{a} \frac{d[A]}{dt} = -\frac{1}{b} \frac{d[B]}{dt} = k [A][B]$$

dan persamaan laju yang diintegrasikan adalah

$$\frac{1}{b[A]_o - a[B]_o} \ln \left(\frac{[B]_o[A]}{[B][A]_o} \right) = kt$$

jika $a = b = 1$, persamaan diatas menjadi

$$\frac{1}{[A]_o - [B]_o} \ln \left(\frac{[B]_o[A]}{[B][A]_o} \right) = kt$$

Plot sisi kiri dari persamaan 1 dan 2 terhadap t akan merupakan garis lurus. Konstanta laju dapat dihitung dari kemiringan dan konsentrasi awal reaktan dari intersep tersebut.

misalnya : $[A]_o = a$

$$[B]_o = b$$

masing - masing bereaksi = x

$$[A] = (a - x)$$

$$[B] = (b - x)$$

$$-\frac{d[A]}{dt} = k[A][B]$$

$$\begin{aligned}
 -\frac{dx}{dt} &= k(a-x)(b-x) \\
 \frac{dx}{(a-x)(b-x)} &= -k \cdot dt \\
 \int \frac{dx}{(a-x)(b-x)} &= -k \int dt \\
 \frac{1}{a-b} \ln \frac{b(a-x)}{a(b-x)} &= kt
 \end{aligned}$$

4. Reaksi Orde Ketiga

Dalam suatu reaksi orde III dapat dilihat tiga kasus berbeda.

Kasus I

Laju berbanding langsung dengan pangkat tiga konsentrasi dari suatu reaktan, yakni

3 reaktan \rightarrow produk

$$-\frac{d[R]}{dt} = k[R]^3$$

dan persamaan yang diintegrasikan dengan $[R] = [R]_0$ pada $t = 0$ adalah

$$\frac{1}{2[R]^2} - \frac{1}{2[R]_0^2} = kt$$

atau

$$k = \frac{1}{2t} \left[\frac{1}{[R]^2} - \frac{1}{[R]_0^2} \right]$$

Kasus II

Laju sebanding dengan kuadrat konsentrasi dari reaktan dan pangkat satu dari konsentrasi reaktan kedua, yaitu :

$$-\frac{d[R_2]}{dt} = k[R_1]^2[R_2]$$

dan bentuk terintegrasi dari persamaan tersebut adalah

$$\frac{1}{[R_2]_0} - \frac{1}{[R_1]_0} \left[\frac{1}{[R_1]} - \frac{1}{[R_1]_0} \right] + \frac{1}{([R_2]_0 - [R_1]_0)^2} \ln \frac{[R_1][R_2]_0}{[R_1]_0[R_2]} = kt$$

dimana $[R_1]_0$ dan $[R_2]_0$ adalah konsentrasi pada $t = 0$.

Kasus III

Laju sebanding dengan hasil kali konsentrasi dari ketiga reaktan, yakni :

$$\text{Laju} = -\frac{d[R_1]}{dt} = k [R_1][R_2][R_3]$$


dan bentuk terintegrasi adalah

$$\frac{1}{([R_1]_0 - [R_2]_0)([R_2]_0 - [R_3]_0)([R_3]_0 - [R_1]_0)} \ln$$

$$\left[\frac{[R]_0}{[R]_1} \right]^{[R_2]_0 - [R_3]_0} \left(\frac{[R_2]_0}{[R_2]} \right)^{[R_3]_0 - [R_1]_0} \left(\frac{[R_3]_0}{[R_3]} \right)^{[R_1]_0 - [R_2]_0} = kt$$

5. Reaksi Orde Semu

Pada reaksi ini, konsentrasi satu atau lebih dari satu reaktan jauh melebihi konsentrasi reaktan lainnya atau salah satu reaktan bekerja sebagai katalis karena konsentrasi dari jenis-jenis ini hampir tetap sama dan dapat dianggap konstan, maka orde reaksi akan berkurang, misalnya hidrolisis dari ester-ester yang dikatalisis oleh asam-asam adalah :



dan orde dari reaksi tersebut adalah satu jika air dalam keadaan berlebih.

$$-\frac{d[A]}{dt} = k[H^+][A][B]$$

karena H^+ adalah suatu katalis, konsentrasinya tetap konstan sehingga

$$k_{\text{tampak}} = k (\text{H}^+)$$

6. Reaksi Orde Negatif

Suatu reaksi kimia dikatakan mempunyai orde negatif, apabila besarnya laju reaksi berbanding terbalik dengan konsentrasi pereaksi. Artinya, apabila konsentrasi pereaksi dinaikkan atau diperbesar, maka laju reaksi akan menjadi lebih kecil.

3.3 Reaksi Paralel

Pada reaksi paralel, dipastikan ada produk yang diinginkan (notasi D) dan produk yang tidak diinginkan (notasi U)



Memaksimumkan jumlah produk yang diinginkan pada reaksi paralel

Ada beberapa cara untuk meminimalkan jumlah produk yang tidak diinginkan, U antara lain dengan cara jenis reaktor yang digunakan atau kondisi operasi (penetapan temperatur reaksi dan tekanan di dalam reaktor).

Contoh :

Reaksi paralel :



Maka laju reaksi paralel tersebut adalah :

$$r_D = k_D C_A^{\alpha 1}$$

$$r_U = k_U C_A^{\alpha 2}$$

Dan laju pengurangan mol zat A sama dengan laju pertambahan pembentukan zat D dan zat U :

$$-r_A = r_D + r_U$$

$$-r_A = k_D C_A^{\alpha_1} + k_U C_A^{\alpha_2}$$

Nilai α_1 dan α_2 positif, dan diinginkan laju pembentukan zat D, r_D jauh lebih besar dari laju pembentukan zat U, r_U . Dan perbandingan laju pembentukan zat D terhadap laju pembentukan zat U disebut parameter laju selektivitas zat D, harus sebesar mungkin.

$$S_{DU} = \frac{r_D}{r_U} = \frac{k_D}{k_U} C_A^{(\alpha_1 - \alpha_2)}$$

Memaksimumkan parameter laju selektivitas, S untuk satu buah reaktan.

Ada beberapa cara untuk memaksimumkan parameter laju selektivitas, S untuk kasus orde reaksi yang berbeda dari masing-masing reaksi untuk pembentukan zat D maupun zat U.

Kasus I untuk $\alpha_1 > \alpha_2$

Untuk orde reaksi pembentukan zat D, lebih besar dari orde reaksi pembentukan zat U maka nilai $\alpha_1 - \alpha_2 = a$ adalah positif.

$$\alpha_1 - \alpha_2 = a$$

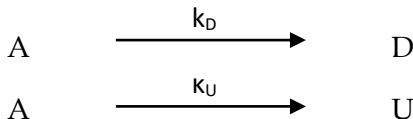
$$S_{DU} = \frac{r_D}{r_U} = \frac{k_D}{k_U} C_A^a$$

Dari persamaan apabila diinginkan nilai S_{DU} yang maksimum, bisa dicapai apabila nilai konsentrasi reaktan zat A, C_A selama reaksi berlangsung sebesar mungkin. Apabila reaksi dalam fase gas, untuk mempertahankan supaya konsentrasi zat A, C_A sebesar mungkin maka reaksi harus dilangsungkan tanpa ada zat Inert dan tekanan operasi harus tinggi. Dan apabila reaksi fase cair, maka harus dihindarkan penggunaan reaktan yang encer seminimum mungkin.

Untuk kasus ini sebaiknya dipilih reaktor Batch atau Plug Flow Reactor (PFR) karena pada kedua reaktor tersebut untuk penggunaan konsentrasi reaktan yang tinggi akan berkurang secara bertahap selama reaksi berlangsung. Berbeda dengan reaktor jenis CSTR, konsentrasi reaktan akan turun secara drastis begitu reaktan masuk ke dalam reaktor. Oleh karena itu untuk kasus ini reaktor jenis CSTR tidak dipilih.

Kasus II untuk $\alpha_2 > \alpha_1$

Untuk kasus orde reaksi pembentukan zat U lebih besar dari orde reaksi pembentukan zat D :



Dan

$$\alpha_2 - \alpha_1 = a$$

$$S_{DU} = \frac{r_D}{r_U} = \frac{k_D C_A^{\alpha_1}}{k_U C_A^{\alpha_2}} = \frac{k_D}{k_U C_A^{(\alpha_2 - \alpha_1)}} = \frac{k_D}{k_U C_A^a} \quad (7)$$

Dari persamaan apabila diinginkan nilai S_{DU} yang maksimum maka nilai konsentrasi A, C_A setelah reaksi sekecil mungkin. Nilai konsentrasi A, C_A setelah reaksi kecil bisa dicapai apabila digunakan umpan/reaktan yang encer yaitu bisa dicapai dengan cara ditambahkan zat Inert pada umpan dan reaksi sebaiknya dilangsungkan di dalam reaktor jenis CSTR karena proses yang terjadi pada CSTR konsentrasi reaktan akan cepat sekali mengecil. Disamping itu, aliran produk keluar dari CSTR yang memang konsentrasinya sudah encer dapat di daur ulang (recycle) masuk bersama-sama umpan segar sehingga konsentrasi reaktan yang kecil tetap dapat dipertahankan. Karena nilai energi aktivasi (E) dari kedua reaksi tersebut tidak diketahui maka tidak dapat ditetapkan apakah reaksi tersebut sebaiknya dioperasikan pada temperatur rendah atau tinggi. Sensitivitas dari parameter laju selektivitas suatu produk terhadap temperatur dapat ditentukan dari nilai rasio konstanta laju kedua reaksi tersebut.

$$\frac{k_D}{k_U} = \frac{A_D e^{-E_D/RT}}{A_U e^{-E_U/RT}} = \frac{k_D}{k_U} e^{-(E_D/RT - E_U/RT)}$$

A = faktor frekuensi tergantung berat dan struktur molekul, frekuensi dan posisi tumbukan antar molekul

E = energi aktivasi reaksi yaitu energi minimum yang diperlukan sehingga reaksi dapat berlangsung.

Kasus III untuk $E_D > E_U$

Supaya r_D besar, maka k_D harus besar dan nilai k_D akan berubah menjadi besar dapat dicapai apabila temperatur semakin tinggi, dan sebaliknya nilai k_U semakin mengecil dengan bertambahnya nilai temperatur reaksi. Maka supaya nilai S_{DU} maksimum sebaiknya temperatur reaksi dioperasikan sebesar mungkin.

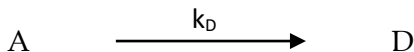
Kasus IV untuk $E_U > E_D$

Untuk kasus ini sebaiknya reaksi dilangsungkan pada temperatur sekecil mungkin untuk supaya nilai S_{DU} maksimum, tetapi sekalipun begitu temperatur reaksi tidak boleh terlalu rendah karena apabila temperatur reaksi terlalu kecil bisa saja reaksi untuk pembentukan produk yang diinginkan malah tidak berlangsung.

Contoh Soal

Meminimumkan produk yang tidak diinginkan dari reaktan tunggal. Reaksi fase gas dengan reaktan tunggal, A terdekomposisi menjadi 3 buah produk. Satu buah produk yang diinginkan, yaitu zat D dan dua buah produk yang tidak diinginkan yaitu zat Q dan zat U.

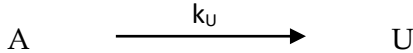
Reaksi untuk produk yang diinginkan :



Diketahui laju reaksi :

$$r_D = \left\{ 0.0002 \exp \left[36000 \left(\frac{1}{300} - \frac{1}{T} \right) \right] \right\} C_A$$

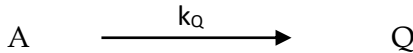
Reaksi untuk produk yang tidak diinginkan :



Diketahui laju reaksi :

$$r_U = \left\{ 0.0018 e \left[25000 \left(\frac{1}{300} - \frac{1}{T} \right) \right] \right\} C_A^{3/2}$$

Reaksi untuk produk yang tidak diinginkan :



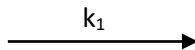
Diketahui laju reaksi :

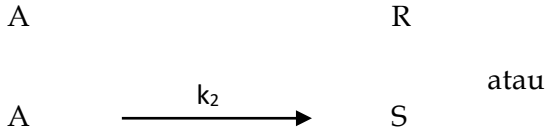
$$r_Q = \left\{ 0.00452 \exp \left[5000 \left(\frac{1}{300} - \frac{1}{T} \right) \right] \right\} C_A^{1/2}$$

(E 6-1.3)

Reaksi paralel atau reaksi samping (competitive reaction) yaitu dari reaktan yang sama dihasilkan produk yang berbeda melalui jalur reaksi yang berbeda pula.

Contoh :



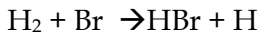


Contoh reaksi paralel yang cukup terkenal pada skala industri adalah reaksi oksidasi terhadap etilen akan dihasilkan produk yang diinginkan.

Suatu reaksi disebut sebagai reaksi sederhana bila persamaan stokiometrinya menggambarkan apa yang sebenarnya berlangsung. Jadi, dalam hal reaksi



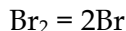
dimana satu molekul H_2 bertumbukan dengan satu atom Br, dan terjadi pertukaran "partner" dengan pembentukan HBr dan H, maka reaksi tersebut adalah reaksi sederhana. Bagi reaksi sederhana, teori reaksi kimia menunjukkan bahwa persamaan lajunya berupa pemfaktoran dari konsentrasi pereaksi. Jadi, dalam hal reaksi



persamaan lajunya diberikan oleh

$$r = k[H_2][Br]$$

Demikian pula, bagi disosiasi spontan seperti



persamaan lajunya diberikan oleh

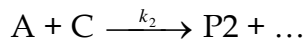
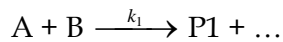
$$r = k[\text{Br}_2]$$

Suatu reaksi kimia disebut sebagai reaksi rumit atau kompleks bila reaksi tersebut tersusun atas beberapa reaksi sederhana. Karena itu, pada umumnya persamaan laju reaksi rumit *tidak* dapat diturunkan dari persamaan stoikiometrinya.

Berbagai cara untuk menyusun reaksi-reaksi sederhana menjadi suatu reaksi rumit. Untuk itu secara sederhana terdapat tiga macam susunan, yaitu:

- Suatu reaksi paralel
- Susunan reaksi berurutan/ konsekutif
- Susunan reaksi berlawanan

Suatu susunan reaksi disebut sebagai *parallel* bila satu pereaksi secara bersamaan dapat mengalami dua atau lebih reaksi yang berbeda, dengan produk yang berbeda pula. Dengan begitu maka bagi susunan



persamaan lajunya diberikan oleh

$$r = -\frac{d[A]}{dt} = k_1[A][B] + k_2[A][C]$$

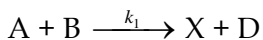
$$= \{k_1[B] + k_2[C]\}[A]$$

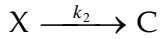
Suatu susunan reaksi disebut sebagai *berurutan* bila salah satu produk dari reaksi pertama mengalami reaksi lebih lanjut pada reaksi kedua. Suatu mekanisma yang berupa reaksi berurutan akan memiliki suatu zat antara. Pada awal reaksi, konsentrasi zat antara ini *nol* yang kemudian bertambah; pada saat yang sama zat ini mengalami reaksi pula, yang mengurangi konsentrasinya. Bila laju pembentukan suatu saat seimbang dengan laju pengurangannya, konsentrasinya akan kira-kira *tetap* selama selang waktu tertentu. Setelah itu akan berkurang terus hingga pada akhir reaksi habis.

Dalam berbagai reaksi, selang waktu dimana konsentrasi zat antara ini relatif konstan dapat cukup panjang. Selama masa ini bila X adalah zat antara, dapat digunakan pendekatan

$$\frac{d[X]}{dt} \approx 0$$

Situasi ini dapat dimanfaatkan untuk menyingkirkan ungkapan konsentrasi zat antara dari ungkapan akhir persamaan laju. Pendekatan ini disebut sebagai pendekatan *steady state* atau dalam bahasa Indonesia sering disebut sebagai keadaan tunak. Persamaan laju yang diturunkan melalui pendekatan ini jelas tak akan berlaku pada awal reaksi maupun pada akhir reaksi, dimana konsentrasi zat antara berubah cepat dengan waktu. Salah satu kemungkinan mekanisma reaksi, yang melibatkan suatu zat antara X, adalah sebagai beriku





Mendasarkan laju reaksi pada pembentukan produk C

$$r = \frac{d[C]}{dt} = k_2[X]$$

ungkapan bagi konsentrasi X diperoleh dari pendekatan *steady state* bagi X, yaitu

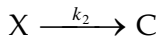
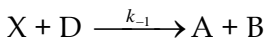
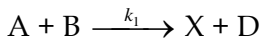
$$\frac{d[X]}{dt} = k_1[A][B] - k_2[X] = 0$$

$$[X] = \frac{k_1[A][B]}{k_2}$$

Atas dasar ini maka persamaan laju secara keseluruhan menjadi

$$r = k_1[A][B]$$

Suatu kemungkinan mekanisma lain, yang melibatkan reaksi berlawanan adalah sebagai berikut :



Pendekatan *steady state* bagi X

$$\frac{d[X]}{dt} = k_1[A][B] - k_2[X] = 0$$

$$[X] = \frac{k_1[A][B]}{k_2}$$

Atas dasar ini maka persamaan laju secara keseluruhan menjadi

$$r = k_1[A][B]$$

Dalam mekanisme kedua, dimana terdapat reaksi berlawanan, bila kedua tetapan laju dari reaksi berlawanan ini jauh lebih besar dari tetapan laju reaksi terakhir

$$k_1 \approx k_{-1} \gg k_2$$

maka reaksi terakhir tak berpengaruh pada pasangan reaksi berlawanan. Pasangan reaksi ini praktis mengalami suatu kesetimbangan. Keadaan ini dapat dimanfaatkan, yaitu:

$$[X] = \frac{k_1[A][B]}{k_{-1}[D]}$$


sehingga persamaan laju menjadi

$$r = \left(\frac{k_1 k_2}{k_{-1}} \right) \frac{[A][B]}{[D]}$$

Pendekatan ini disebut sebagai pendekatan kesetimbangan. Perhatikan bahwa ini dapat diperoleh melalui pengabaian k_2

dalam penyebut dari ungkapan persamaan laju yang diperoleh melalui pendekatan *steady state*.

1. Tunjukkan bahwa mekanisme di bawah ini,



Menunjukkan bahwa reaksi antara hidrogen dan iodium memenuhi persamaan laju :

$$r = k [H_2] [I_2]$$

Jawab :

Tulis dahulu hukum laju HI melalui tahap yang paling lambat :

$$\frac{d[HI]}{dt} = k_3 [H_2I][I]$$

di dalam ungkapan laju 1 terlihat ada zat antara yaitu H_2I dan I . Ungkapkan zat antara tersebut ke dalam molekul-molekul yang stabil melalui pendekatan kesetimbangan.

$$K_1 = \frac{[I]^2}{[I]^2} \rightarrow [I]^2 = K_1 [I_2]$$

$$K_2 = \frac{[H_2 I]}{[I][H_2]} \rightarrow [H_2 I] = K_2 [I][H_2]$$

masukkan persamaan kedalam persamaan :

$$r = k_3 K_2 [I][H_2][I]$$

$$r = k_3 K_2 [I]^2 [H_2]$$

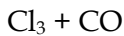
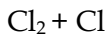
Masukkan ke:

$$r = k_3 K_2 K_1 [I_2][H_2]$$

maka : $r = k [I_2][H_2]$ terbukti

dengan $k = k_3 K_2 K_1$

2. Diberikan mekanisme reaksi :



Bukti hukum laju reaksi maju $COCl_2$ adalah :

$$\frac{d[\text{COCl}_2]}{dt} = k_3[\text{Cl}_2]^{3/2}[\text{CO}]$$

dan reaksi balik COCl_2 adalah :

$$-\frac{d[\text{COCl}_2]}{dt} = k^1[\text{Cl}_2]^{1/2}[\text{COCl}_2]$$

dengan menggunakan pendekatan *stedy state* dan kesetimbangan.

Jawab :

- a. Pendekatan *steady state*,

Reaksi maju :

$$\frac{d[\text{COCl}_2]}{dt} = k_3[\text{Cl}_3][\text{CO}]$$

di dalam persamaan laju 1 terlihat bahwa ada $[\text{Cl}_3]$ yang merupakan zat antara, karena jumlah zat antara ini setiap saat konstan, maka perubahan terhadap waktu dapat dianggap sama dengan nol.

$$\frac{d[\text{Cl}_3]}{dt} = k_2[\text{Cl}][\text{Cl}_2] - k_{-2}[\text{Cl}_3] \approx 0.$$

untuk mendapatkan $[Cl_3]$ ternyata melibatkan zat antara lain yaitu $[Cl]$ maka berlaku juga $\frac{d[Cl]}{dt} \approx 0$

$$\frac{d[Cl]}{dt} = 2k_1[Cl_2] - 2k_{-1}[Cl]^2 \approx 0..$$

$$[Cl] = \left(\frac{k_1}{k_{-1}} \right)^{1/2} [Cl_2]^{1/2}.$$

masukkan persamaan ke dalam persamaan :

$$k_2 \left(\frac{k_1}{k_{-1}} \right)^{1/2} [Cl_2]^{3/2} - k_{-2}[Cl_3]$$

$$[Cl_3] = \left(\frac{k_2}{k_{-2}} \right) \left(\frac{k_1}{k_{-1}} \right)^{1/2} [Cl_2]^{3/2}$$

$$= K_2 K_1^{1/2} [Cl_2]^{3/2}.$$

masukkan persamaan kedalam persamaan , maka akan diperoleh hukum laju bagi reaksi maju :

$$\frac{d[COCl_2]}{dt} = k_3 K_2 K_1^{1/2} [Cl_2]^{3/2} [CO]$$

$$= k [Cl_2]^{3/2} [CO]$$

dengan $k = k_3 K_2 K_1^{1/2}$ dan orde total = $2 \frac{1}{2}$

Reaksi balik :

$$\frac{d[\text{COCl}_2]}{dt} = +k_{-3}[\text{COCl}_2][\text{Cl}_2]..$$

dengan cara yang sama dengan reaksi maju, maka dapat diperoleh :

$$\begin{aligned}\frac{d[\text{COCl}_2]}{dt} &= +k_{-3}\left(\frac{k_1}{k_{-1}}\right)^{1/2} [\text{Cl}_2]^{1/2}[\text{COCl}_2] \\ &= k^1[\text{Cl}_2]^{1/2}[\text{COCl}_2]\end{aligned}$$

b. Pendekatan kesetimbangan

Reaksi maju :

$$K_2 = \frac{[\text{Cl}_3]}{[\text{Cl}][\text{Cl}_2]}.$$

masukkan ke

$$\begin{aligned}\frac{d[\text{COCl}_2]}{dt} &= k_3 K_2 [\text{Cl}][\text{Cl}_2][\text{CO}] \\ K_1 &= \frac{[\text{Cl}]^2}{[\text{Cl}_2]} \rightarrow [\text{Cl}] = K_1^{1/2} [\text{Cl}_2]^{1/2}.\end{aligned}$$

masukkan persamaan ke persamaan, hingga diperoleh :

$$\begin{aligned}\frac{d[\text{COCl}_2]}{dt} &= k_3 K_2 K_1^{1/2} [\text{Cl}_2]^{3/2} [\text{CO}] \\ &= k [\text{Cl}_2]^{3/2} [\text{CO}]\end{aligned}$$

Reaksi balik :

$$\frac{d[\text{COCl}_2]}{dt} = k_3 [\text{COCl}_2] [\text{Cl}]$$

dengan cara yang sama akan diperoleh :

$$\frac{d[\text{COCl}_2]}{dt} = k_{-3} K_1^{1/2} [\text{COCl}_2]$$

Suatu reaksi disebut sebagai reaksi sederhana bila persamaan stokiometrinya menggambarkan apa yang sebenarnya berlangsung. Suatu reaksi kimia disebut sebagai reaksi rumit atau kompleks bila reaksi tersebut tersusun atas beberapa reaksi sederhana. Karena itu, pada umumnya persamaan laju reaksi rumit *tidak* dapat diturunkan dari persamaan stoikiometrinya.

BAB IV

KARAKTER KERJA SISTEM

4.1 Kerja Sistem Dalam Berbagai Proses

Termodinamika berhubungan dekat dengan mekanika statistik di mana banyak hubungan termodinamika berasal.

Pada sistem di mana terjadi proses perubahan wujud atau pertukaran energi, termodinamika klasik tidak berhubungan

dengan kinetika reaksi (kecepatan suatu proses reaksi berlangsung). Karena alasan ini, penggunaan istilah "termodinamika" biasanya merujuk pada termodinamika setimbang. Dengan hubungan ini, konsep utama dalam termodinamika adalah proses kuasistatik, yang diidealkan, proses "super pelan". Proses termodinamika bergantung-waktu dipelajari dalam termodinamika tak-setimbang.

Karena termodinamika tidak berhubungan dengan konsep waktu, telah diusulkan bahwa termodinamika setimbang seharusnya dinamakan termostatik.

Hukum termodinamika kebenarannya sangat umum, dan hukum-hukum ini tidak bergantung kepada rincian dari interaksi atau sistem yang diteliti. Ini berarti mereka dapat diterapkan ke sistem di mana seseorang tidak tahu apa pun kecuali perimbangan transfer energi dan wujud di antara mereka dan lingkungan. Contohnya termasuk perkiraan Einstein tentang emisi spontan dalam abad ke-20 dan riset sekarang ini tentang termodinamika benda hitam.

Pengabstrakkan dasar atas termodinamika adalah pembagian dunia menjadi sistem dibatasi oleh kenyataan atau ideal dari batasan. Sistem yang tidak termasuk dalam pertimbangan digolongkan sebagai lingkungan. Dan pembagian sistem menjadi subsistem masih mungkin terjadi, atau membentuk beberapa sistem menjadi sistem yang lebih besar. Biasanya sistem dapat diberikan keadaan yang dirinci dengan jelas yang dapat diuraikan menjadi beberapa parameter. Dari prinsip-prinsip dasar termodinamika secara umum bisa

diturunkan hubungan antara kuantitas misalnya, koefisien ekspansi, kompresibilitas, panas jenis, transformasi panas dan koefisien elektrik, terutama sifat-sifat yang dipengaruhi temperatur.

Sistem termodinamika adalah bagian dari jagat raya yang diperhitungkan. Sebuah batasan yang nyata atau imajinasi memisahkan sistem dengan jagat raya, yang disebut lingkungan. Klasifikasi sistem termodinamika berdasarkan pada sifat batas sistem-lingkungan dan perpindahan materi, kalor dan entropi antara sistem dan lingkungan.

Ada tiga jenis sistem berdasarkan jenis pertukaran yang terjadi antara sistem dan lingkungan:

- sistem terisolasi: tak terjadi pertukaran panas, benda atau kerja dengan lingkungan. Contoh dari sistem terisolasi adalah wadah terisolasi, seperti tabung gas terisolasi.
- sistem tertutup: terjadi pertukaran energi (panas dan kerja) tetapi tidak terjadi pertukaran benda dengan lingkungan. Rumah hijau adalah contoh dari sistem tertutup di mana terjadi pertukaran panas tetapi tidak terjadi pertukaran kerja dengan lingkungan. Apakah suatu sistem terjadi pertukaran panas, kerja atau keduanya biasanya dipertimbangkan sebagai sifat pembatasnya:
 - pembatas adiabatik: tidak memperbolehkan pertukaran panas.
 - pembatas *rigid*: tidak memperbolehkan pertukaran kerja.
- sistem terbuka: terjadi pertukaran energi (panas dan kerja) dan benda dengan lingkungannya. Sebuah pembatas memperbolehkan pertukaran benda disebut

permeabel. Samudra merupakan contoh dari sistem terbuka.

Dalam kenyataan, sebuah sistem tidak dapat terisolasi sepenuhnya dari lingkungan, karena pasti ada terjadi sedikit pencampuran, meskipun hanya penerimaan sedikit penarikan gravitasi. Dalam analisis sistem terisolasi, energi yang masuk ke sistem sama dengan energi yang keluar dari sistem.

Ketika sistem dalam keadaan seimbang dalam kondisi yang ditentukan, ini disebut dalam keadaan pasti (atau keadaan sistem).

Untuk keadaan termodinamika tertentu, banyak sifat dari sistem dispesifikasikan. Properti yang tidak tergantung dengan jalur di mana sistem itu membentuk keadaan tersebut, disebut fungsi keadaan dari sistem. Bagian selanjutnya dalam seksi ini hanya mempertimbangkan properti, yang merupakan fungsi keadaan.

Jumlah properti minimal yang harus dispesifikasikan untuk menjelaskan keadaan dari sistem tertentu ditentukan oleh Hukum fase Gibbs. Biasanya seseorang berhadapan dengan properti sistem yang lebih besar, dari jumlah minimal tersebut.

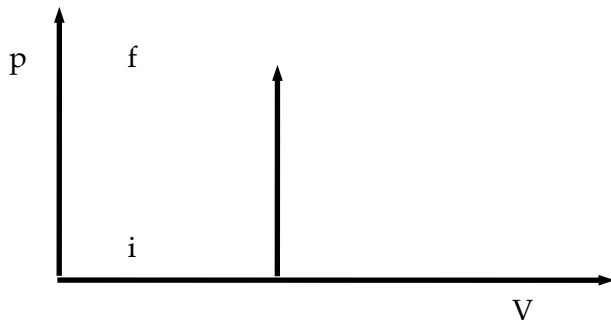
Pengembangan hubungan antara properti dari keadaan yang berlainan dimungkinkan. Persamaan keadaan adalah contoh dari hubungan tersebut.

Isokhorik

Sebuah proses isokhorik, juga disebut proses volume konstan, proses isovolumetrik, atau proses isometrik, adalah sebuah proses termodinamika yang selama volume dari sistem tertutup menjalani proses tersebut tetap konstan. Proses termodinamika adalah penambahan atau pemindahan panas secara isolasi dari isi kontainer menggunakan sistem tertutup; dan ketidakmampuan wadah untuk merusak/ memaksakan kondisi volume-konstan

Bila volume konstan, $p/T = \text{konstan}$,

$$p_i/T_i = p_f/T_f$$



Pada proses ini $\Delta V = 0$, maka usaha yang dilakukan $W = 0$, sehingga

$$Q = \Delta U = n c_v \Delta T$$

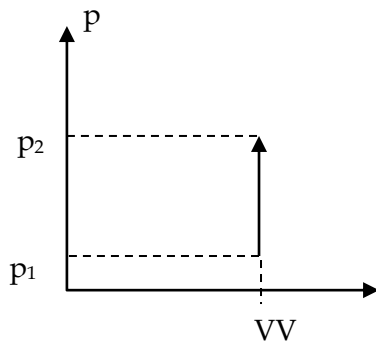
Proses Isokhorik

Proses isokhorik adalah suatu proses dengan volume tetap di mana volume sistem tidak berubah, yakni kalor yang masuk sistem menjelma sebagai penambahan energi dalam sistem.

Pada proses volume tetap berlaku hukum Gay-Lussac yang menyatakan :

$$\frac{p}{T} = \frac{nR}{V} = \text{tetap}$$

diagram hubungan antara tekanan dan volume adalah sebagai berikut :



Usaha yang dilakukan gas pada proses isokhorik adalah sebagai berikut : pada proses isokhorik $\Delta V = 0$ maka usaha yang dilakukan gas yang mengalami proses ini memenuhi :

$$\Delta W = p \Delta V = 0$$

sehingga hukum I termodinamika menjadi :

$$: c_p = 7/2 R/M ;$$

$$: c_p = 7/2 n R$$

Suhu Tinggi : $c_v = 7/2 R/M$

$$: c_v = 7/2 n R$$

$$: c_p = 9/2 R/M$$

$$; c_p = 9/2 n R$$

1. Gas monoatomik :

$$\Delta Q_v = \Delta U$$

$$\Delta Q_p = \Delta Q_v + \Delta W$$

$$C_v \Delta T = 3/2 n R \Delta T$$

$$\Delta W = \Delta Q_p - \Delta Q_v$$

$$C_v = 3/2 n R$$

$$n R \Delta T = (C_p - C_v) \Delta T$$

Isobarik

Sebuah proses isobarik adalah proses termodinamika di mana tekanan tetap konstan. Istilah ini berasal dari ISO Yunani, (sama), dan Barus, (berat). **Proses Isobaris (tekanan konstan)**

Bila tekanan konstan, $V/T = \text{konstan}$,

$$V_i / T_i = V_f / T_f$$



$$i \longrightarrow f$$

Pada proses ini usaha yang dilakukan $W = p \Delta V = p (V_2 - V_1)$, sehingga

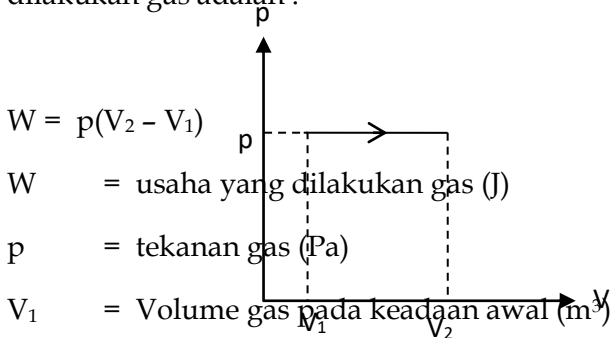
$$\Delta U = Q - W$$

$$\Delta U = n c_p \Delta T - p \Delta V$$

Proses Isobarik

Proses isobarik adalah suatu proses dimana pada proses tersebut tekanannya adalah tetap. Diagram antara tekanan terhadap waktu seperti gambar di bawah ini.

Berdasarkan diagram tersebut di atas Usaha yang dilakukan gas adalah :



$$W = p(V_2 - V_1)$$

W = usaha yang dilakukan gas (J)

p = tekanan gas (Pa)

V_1 = Volume gas pada keadaan awal (m^3)

V_2 = Volume gas pada keadaan akhir (m^3)

Diagram tekanan terhadap volume pada proses isobarik

Jika pada proses ekspansi, volume gas membesar maka dikatakan gas melakukan usaha, tetapi jika pada proses pemampatan, volume gas mengecil maka dikatakan gas dikenai kerja.

$$\frac{V_1}{T_1} = \frac{V_2}{T_2}$$

Proses isobarik adalah proses di mana tekanan sistem tidak berubah.

$$\Delta Q_p = m c_p \Delta T$$

atau :
$$\Delta Q_p = n c_p \Delta T$$

$$\Delta W = P \Delta V = n R \Delta T$$

$$\Delta U = \Delta Q_v$$

Untuk gas monoatomik: $\Delta U = 3/2 N k \Delta T = 3/2 n R \Delta T = n c_v \Delta T$

$$c_v = 3/2 R \text{ joule/mol K}$$

$$\Delta Q_p = \Delta U + \Delta W$$

$$n c_p \Delta T = n c_v \Delta T + n R \Delta T$$

$$c_p = c_v + R \text{ joule/mol K}$$

$$\text{sehingga } c_p = 3/2 R + R = 5/2 R \text{ joule/mol K}$$

Untuk gas diatomik:

$$\begin{array}{l} \text{Suhu Rendah} \\ c_p = 5/2 R \end{array} \quad : c_v = 3/2 R \quad ;$$

$$\begin{array}{l} \text{Suhu Sedang} \\ c_p = 5/2 R \end{array} \quad : c_v = 5/2 R \quad ;$$

$$\begin{array}{l} \text{Suhu Tinggi} \\ c_p = 7/2 R \end{array} \quad : c_v = 7/2 R \quad ;$$

$$1 \text{ J/mol K} = \frac{1}{M} \text{ J/kg K}$$

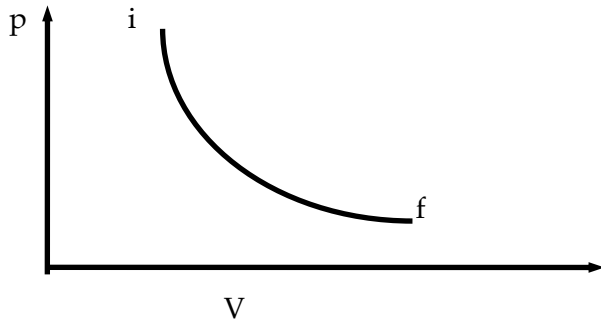
$$\begin{array}{l} \text{Gas Monoatomik} \\ c_p = 5/2 R/M \end{array} \quad : c_v = 3/2 R/M \quad \text{joule / kg K} \quad \left. \vphantom{\begin{array}{l} \text{Gas Monoatomik} \\ c_p = 5/2 R/M \end{array}} \right\}$$

Isotermal

Proses isotermal adalah suatu perubahan dari suatu sistem, di mana suhu tetap konstan: $T \Delta = 0$. Ini biasanya terjadi ketika suatu sistem berada dalam kontak dengan reservoir panas luar (mandi panas), dan perubahan terjadi perlahan cukup untuk memungkinkan sistem untuk terus-menerus menyesuaikan diri dengan suhu reservoir melalui panas pertukaran. **3. Proses Isotermis (temperatur konstan)**

Bila temperatur konstan, $pV = \text{konstan}$,

$$p_i V_i = p_f V_f$$



Pada proses ini $\Delta T = 0$, maka perubahan tenaga internal $\Delta U = 0$, dan usaha yang dilakukan :

$$W = \int p \, dV$$

$$p = nRT/V,$$

maka,

$$W = nRT \int (1/V) \, dV$$

$$W = nRT \ln (V_f/V_i)$$

$$Q = W$$

Proses Isotermik

Proses isotermik adalah proses di mana suhu tidak berubah. Untuk gas ideal yang mengalami proses isotermik $\Delta U = 0$. Tetapi hal ini tidaklah berlaku untuk sistem-sistem

lain. Sebagai contoh kalau es mencair pada 0°C , $\Delta U \neq 0$ meskipun proses pencairan berlangsung pada suhu tetap.

Proses Isotermik gas ideal: $\Delta U = 0$

$$\Delta Q = \Delta W$$

$$W = nRT \ln\left(\frac{V_2}{V_1}\right)$$

$$W = nRT \ln\left(\frac{p_1}{p_2}\right)$$

$$W = P \Delta V = nR \Delta T$$

Apabila gas ideal mengalami proses di mana (p_1, V_1) berubah menjadi (p_2, V_2) , di mana $p_1 V_1 = p_2 V_2$, berlaku bahwa:

$$\Delta Q = \Delta W = p_1 V_1 \ln \frac{V_2}{V_1} = 2,30 p_1 V_1 \log \frac{V_2}{V_1}$$

Disini \ln dan \log adalah logaritma dengan bilangan dasar e dan 10 .

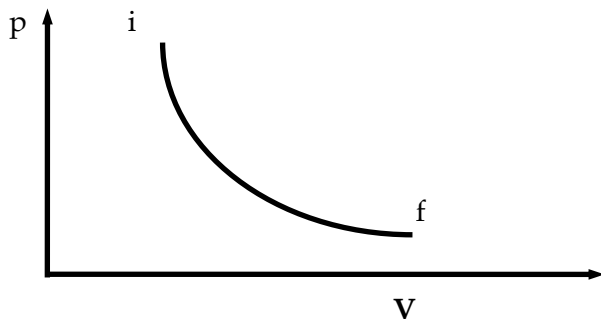
Adiabatik

proses adiabatik adalah suatu proses termodinamika di mana tidak ada panas yang ditransfer ke atau dari kerja fluida. Istilah "adiabatik" secara harafiah berarti

dilalui, berasal dari akar Yunani ἀ-("tidak"), δια-("melalui"), dan βᾱνειν ("untuk melewati"); etimologi ini sesuai di sini untuk tidak adanya perpindahan panas. Sebaliknya, sebuah proses yang melibatkan perpindahan panas (penambahan atau kehilangan panas ke lingkungan) umumnya disebut adiabatik. Meskipun istilah adiabatik dan *isocaloric* sering dapat dipertukarkan, proses adiabatik dapat dianggap sebagai bagian dari proses *isocaloric*; sisanya melengkapi subset dari proses *isocaloric* sedang proses di mana perpindahan panas bersih tidak menyimpang regional seperti dalam kasus ideal dengan medium termal tak terbatas konduktivitas atau kapasitas termal tidak ada.

Pada proses ini tidak ada kalor yang masuk, maupun keluar dari sistem, $Q = 0$. Pada proses adiabatik berlaku hubungan $pV^\gamma = \text{konstan}$ (buktikan),

$$p_i V_i^\gamma = p_f V_f^\gamma$$



Usaha yang dilakukan pada proses adiabatik :

$$W = \int p \, dV$$

$p = k/V^\gamma$, $k = \text{konstan}$, maka

$$W = \int (k/V^\gamma) dV$$

$$W = 1/(1-\gamma) \{ p_f V_f - p_i V_i \}$$

$$\Delta U = -W$$

kerja sistem dalam berbagai proses, adalah sebagai berikut :

Proses adiabatik adalah proses di mana tidak ada kalor yang masuk atau keluar dari sistem. Maka $\Delta Q = 0$, hingga untuk proses demikian, hukum pertama menjadi :

$$0 = \Delta U + \Delta W$$

artinya $\Delta U = - \Delta W$

Apabila sistem melakukan kerja, energi dalamnya harus turun. Apabila kerja dilakukan pada sistem, energi dalamnya akan naik. Apabila gas ideal mengalami proses, di mana keadaannya (p_1, V_1, T_1) berubah secara adiabatik menjadi (p_2, V_2, T_2) , berlakulah :

$$p_1 V_1^\gamma = p_2 V_2^\gamma \quad \text{dan} \quad T_1 V_1^{\gamma-1} = T_2 V_2^{\gamma-1}$$

dengan $\gamma = c_p/c_v$.

Contoh soal-soal

1. Selama proses isokhorik ($v = 1 \text{ m}^3$), gas menerima kalor 1000 kalori sehingga tekanan berubah sebesar 814 N/m^2 . Hitunglah perubahan energi dalam gas selama proses tersebut ?

Jawab:

Proses isokhorik:

$$\Delta V = 0 \text{ sehingga } \Delta W = P \cdot \Delta V = 0$$

$$\Delta Q = \Delta U + \Delta W \rightarrow 1000 = \Delta U + 0$$

$$\text{Jadi perubahan energi dalam gas} = 1000 \text{ kalori} = 1000 \times 4.186 \text{ J} = 4186 \text{ J}$$

2. Gas diatomik pada suhu sedang 200 C dan tekanan 10^5 N/m^2 bervolume 4 lt . Gas mengalami proses isobarik sehingga volumenya 6 liter kemudian proses isokhorik sehingga tekanannya $1.2 \times 10^5 \text{ N/m}^2$. Berapakah besar perubahan energi dalam gas selama proses tersebut ?

Jawab:

$$PV = n R T \rightarrow P \Delta V + V \Delta P = n R \Delta T$$

Proses A - B ($\Delta P = 0$):

$$P \Delta V = n R \Delta T = 10^5 \cdot 2 \cdot 10^{-3} = 200 \text{ J}$$

$$\Delta U_{BC} = 5/2 n R \Delta T = 500 \text{ J (diatomik } 200 \text{ C)}$$

Proses : B - C ($DV = 0$):

$$V \Delta P = n R \Delta T = 6 \cdot 10^{-3} \cdot 0,2 \cdot 10^5 = 1120 \text{ J}$$

$$\Delta U_{BC} = 5/2 n R \Delta T = 300 \text{ J (diatomik } 200 \text{ C)}$$

$$\text{Jadi } \Delta U \text{ total} = \Delta U_{AB} + \Delta U_{BC} = 800 \text{ J}$$

Suatu proses dari keadaan awal i ke keadaan akhir f , untuk setiap keadaan perantara (lintasan) yang berbeda

memberikan Q dan W yang berbeda, tetapi mempunyai harga $Q - W$ yang sama. $Q - W$ hanya tergantung pada keadaan awal dan keadaan akhir saja.

$Q - W$ ini dalam termodinamika disebut perubahan energi internal ($\Delta U = U_f - U_i$), sehingga :

$$\Delta U = Q - W$$

yang dikenal sebagai hukum pertama termodinamika, yang merupakan hukum kekekalan energi.

Untuk perubahan infinitesimal :

$$dU = dQ - dW$$

Reaksi yang semacam ini disebut reaksi endotermik. Untuk keadaan sebaliknya, yaitu $\Delta H_r < 0$, berarti bahwa sejumlah panas akan dibebaskan pada saat reaksi berlangsung dan reaksi ini disebut reaksi eksotermik. Harga panas reaksi pada suhu standar untuk reaksi-reaksi tertentu biasanya telah tersedia di dalam tabel-tabel termodinamika. Seandainya untuk reaksi-reaksi tertentu data panas reaksinya tidak bisa diperoleh secara langsung, maka bisa saja ditempuh cara lain, yaitu dengan menghitungnya berdasarkan :

1. Data entalpi pembentukan standar (ΔH_f°) atau
2. Data entalpi pembakaran (ΔH_c°).

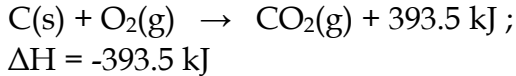
Reaksi Eksoterm dan Endoterm

Peristiwa endoterm (kanan) dan eksoterm (kiri)

Reaksi Eksoterm

Pada reaksi eksoterm terjadi perpindahan kalor dari sistem ke lingkungan atau pada reaksi tersebut dikeluarkan panas. Pada reaksi eksoterm harga $\Delta H =$ negatif (-)

Contoh :

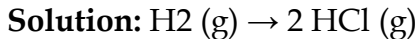
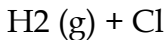


Reaksi Endoterm

Pada reaksi terjadi perpindahan kalor dari lingkungan ke sistem atau pada reaksi tersebut dibutuhkan panas. Pada reaksi endoterm harga $\Delta H =$ positif (+)

Problem:

Estimate the change in enthalpy, ΔH , for the following reaction:

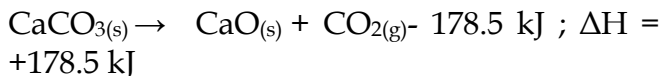


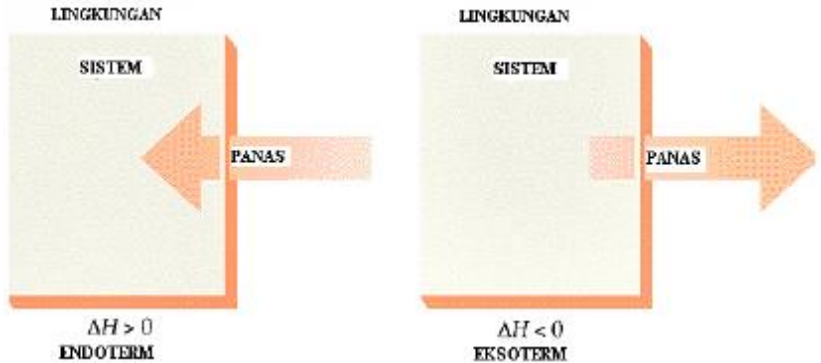
To work this problem, think of the reaction in terms of simple steps:

Step 1 The reactant molecules, H₂

$\text{H}_2(\text{g}) \rightarrow 2 \text{H}(\text{g})$ $\text{Cl}_2(\text{g}) \rightarrow 2 \text{Cl}(\text{g})$ and Cl_2 break down into their atoms

Contoh :





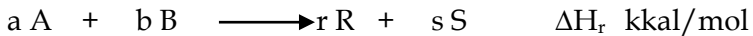
Proses eksoterm dan proses endoterm

Dapat disimpulkan bahwa kalor reaksi (ΔH) adalah kalor yang diserap (diperlukan) atau dilepaskan (dihasilkan) dalam reaksi, disebut juga perubahan entalpi. Pada beberapa reaksi kimia jumlah kalor reaksi dapat diukur melalui suatu percobaan di dalam laboratorium. Pengukuran kalor reaksi tersebut dapat dilakukan dengan menggunakan alat yang disebut kalorimeter. Kalorimeter merupakan alat yang digunakan untuk mengukur jumlah kalor yang diberikan atau diambil dalam suatu proses tertentu. Sebuah termometer sederhana terdiri dari bejana terisolasi, alat pengaduk, dan termometer.

Pelajaran mengenai panas reaksi dinamakan termokimia yang merupakan bagian dari cabang ilmu pengetahuan yang lebih besar yaitu termodinamika. Sebelum pembicaraan mengenai prinsip termokimia ini kita lanjutkan, akan dibuat dulu definisi dari beberapa istilah. Salah satu dari istilah yang akan dipakai adalah sistem. Sistem adalah sebagian dari alam semesta yang

sedang kita pelajari. Mungkin saja misalnya suatu reaksi kimia yang sedang terjadi dalam suatu gelas kimia. Di luar sistem adalah lingkungan. Dalam menerangkan suatu sistem, kita harus memperinci sifat-sifatnya secara tepat. Diberikan suhunya, tekanan, jumlah mol dari tiap zat dan berupa cairan, padat atau gas. Setelah semua Variabel ini ditentukan berarti semua sifat-sifat sistem sudah pasti, berarti kita telah menggambarkan keadaan dari sistem.

Panas reaksi (Notasi ΔH) merupakan ukuran tentang banyaknya panas yang diserap atau dikeluarkan pada saat suatu reaksi berlangsung. Misalnya untuk reaksi berikut ini :



Panas reaksi (ΔH_r) didefinisikan sebagai panas yang dibutuhkan/dihasilkan bila mol zat A bereaksi dengan b mol zat B membentuk r mol zat R dan s mol zat S. Besarnya panas reaksi ini selain, selain tergantung pada temperatur dan tekanan operasinya, juga tergantung pada keadaan sistem itu sendiri, yaitu apakah sistem tempat reaksi berlangsung merupakan sistem terbuka atau tertutup.

Estimasi Efek Panas

Penentuan panas reaksi biasanya dilakukan di dalam suatu alat yang disebut "Bomb calometri". Alat ini berupa suatu sistem reaktor tertutup dengan volume konstan, sehingga panas reaksi yang kita dapatkan adalah sama dengan perubahan energi dalamnya. Untuk merubah panas reaksi pada volume konstan menjadi panas reaksi pada tekanan konstan seperti dinyatakan dalam banyak literatur, dipakai korelasi sebagai berikut:

$$H = U + pV$$

Perubahan entalpi pada temperatur dan tekanan konstan adalah :

$$\Delta H_{P,T} = \Delta U_{P,T} + p(\Delta V)_T$$

di mana :

$\Delta U_{P,T}$ adalah perubahan energi dalam pada temperatur dan tekanan konstan

Untuk gas-gas yang mendekati hukum gas ideal dan perubahan tekanan di dalam alat bomb calorimeter tidak terlalu besar, nilai $\Delta U_{P,T}$ kira-kira sama dengan perubahan energi dalam pada temperatur dan volume konstan, atau dituliskan :

$$\Delta U_{P,T} = \Delta U_{V,T}$$

Sehingga persamaan (8.4) menjadi :

$$\Delta H_{P,T} = \Delta U_{V,T} + p(\Delta V)_T$$

Apabila selama reaksi jumlah mol total adalah tetap (atau kalau di dalam sistem terjadi proses penguapan, sehingga jumlah mol di dalam fase adalah tetap), maka :

$$\Delta H_{P,T} = \Delta U_{V,T}$$

Apabila campuran reaksi di dalam reaktor dianggap mengikuti hukum gas ideal, maka :

$$p(\Delta V)_T = \Delta n RT$$

Sehingga persamaan (8.6), dapat dituliskan menjadi :

$$\Delta H_{P,T} = \Delta U_{V,T} + \Delta n RT$$

Pada perhitungan-perhitungan praktis harga $p(\Delta V)_T$ ini biasanya relatif kecil dibandingkan dengan $\Delta U_{V,T}$, sehingga kalau diambil saja : $\Delta H_{P,T} = \Delta U_{V,T}$, kesalahan yang dibuat bisa diabaikan.

Pengaruh Temperatur Terhadap Panas Reaksi

Panas reaksi pada temperatur T_2 (keadaan akhir) dapat ditentukan berdasarkan data panas reaksi pada temperatur T_1 (keadaan awal) yang diketahui menurut korelasi sebagai berikut :

$$\Delta H_{r2}^o = \Delta H_{r1}^o + \int_{T_1}^{T_2} \Delta C_p dT$$

di mana :

$$\Delta C_p = \sum n_i C_{p_i}$$

C_{p_i} = panas jenis komponen i

ΔH_{r2}^o , ΔH_{r1}^o = panas reaksi molar pada temperatur T_1 dan T_2

Karena panas jenis C_p dari masing-masing komponen biasanya dinyatakan dalam bentuk fungsi temperatur yaitu :

$$C_p = \alpha + \beta T + \gamma T^2$$

maka : $\int \Delta C_p dT$ dapat dituliskan menjadi :

$$\int \Delta C_p dT = \int_{T_1}^{T_2} (\Delta\alpha + \Delta\beta T + \Delta\gamma T^2) dT$$

di mana :

$$\Delta\alpha = \sum n_i \alpha$$

$$\Delta\beta = \sum n_i \beta$$

$$\Delta\gamma = \sum n_i \gamma$$

Sistem tertutup pada volume konstan.

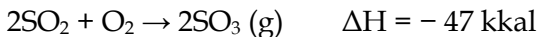
Sehingga persamaan diatas menjadi :

$$\Delta H_{r2}^o = \Delta H_{r1}^o + \Delta\alpha(T_2 - T_1) + \frac{\Delta\beta}{2}(T_2^2 - T_1^2) + \frac{\Delta\gamma}{3}(T_2^3 - T_1^3)$$

Apabila panas jenis tiap komponen dalam campuran reaksi adalah konstan antara T_1 dan T_2 , maka perbedaan panas jenis antara produk dan reaktan juga konstan, sehingga panas reaksi pada temperatur T_2 bisa dituliskan sebagai berikut :

$$\Delta H_{T_2} = \Delta H_{T_1} + \Delta C_p(T_2 - T_1)$$

Diketahui reaksi :



Mak ΔH untuk reaksi $S + \frac{3}{2}O_2 \rightarrow SO_3$ adalah...

A. - 47,25 kkal

B. - 94,50 kkal

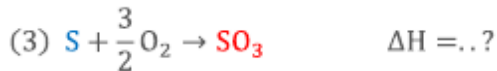
C. +94,40 kkal

D. -189,00 kkal

E. +189,00 kkal

Pembahasan

Seperti contoh nomor 1,
sesuaikan reaksi yang
diminta



Reaksi kedua perlu dibagi
2 terlebih dahulu



Panas reaksi (Notasi ΔH) merupakan ukuran tentang banyaknya panas yang diserap atau dikeluarkan pada saat suatu reaksi berlangsung.

Misalnya untuk reaksi berikut ini :



Panas reaksi (ΔH_r) didefinisikan sebagai panas yang dibutuhkan atau dihasilkan bila a mol zat A bereaksi dengan b mol zat B membentuk r mol zat R dan s mol zat S. Besarnya panas reaksi ini, selain tergantung pada temperatur dan tekanan operasinya, juga tergantung pada keadaan sistem itu sendiri, yaitu apakah sistem tempat reaksi berlangsung merupakan sistem terbuka atau tertutup.

4.3 Hukum Termodinamika I

Hukum termodinamika pertama menyatakan bahwa energi tidak dapat diciptakan dan dimusnahkan tetapi hanya dapat diubah dari satu bentuk ke bentuk yang lain. Hukum pertama dapat dinyatakan secara sederhana selama interaksi antara sistem dan lingkungan, jumlah energi yang diperoleh sistem harus sama dengan energi yang dilepaskan oleh lingkungan. Energi dapat *melintasi batas dari suatu sistem* tertutup dalam dua bentuk yang berbeda : **panas (*heat*)** dan **kerja (*work*)**.

1. Kerja

Dalam termodinamika, kerja secara umum didefinisikan sebagai gaya kali jarak. Jika perpindahan jarak akibat gaya F adalah sebesar ds ($ds = \text{distance/jarak}$), maka kerja yang dilakukan :

$$DW = F \ ds$$

Simbol DW digunakan untuk jumlah kecil dari kerja dan merupakan fungsi yang tidak pasti, karena kerja dilakukan tergantung pada jalannya reaksi. Terdapat beberapa jenis kerja yang didefinisikan dengan persamaan:

Kerja mekanik	$DW = F ds$
Kerja ekspansi	$DW = p dV$
Kerja gravitasi	$DW = mgdh$
Kerja permukaan	$DW = \gamma dA$
Kerja listrik	$DW = \epsilon dq$

Dimana:

F = gaya,

P = tekanan yang dilakukan terhadap sistem oleh sekeliling,

m = massa,

g = percepatan akibat daya tarik bumi,

γ = tegangan permukaan

ϵ = perbedaan potensial.

V adalah volume sistem, h adalah ketinggian, A adalah luas permukaan dan q merupakan muatan (misalnya arus x waktu = IdT).

Tanda yang digunakan selanjutnya adalah

- kerja adalah positif jika sistem melakukan kerja terhadap sekeliling;
- kerja adalah negatif jika kerja dilakukan terhadap sistem oleh sekeliling.

Kerja total yang dilakukan sistem dapat diperoleh dengan mengintegrasikan persamaan diatas. Sebagai contoh, kerja ekspansi diberikan sebagai

$$w = \int p dV$$

2. Panas

Panas juga merupakan salah satu bentuk energi dan perubahan bentuk akibat panas akan sama dengan yang diakibatkan oleh kerja. Sebagaimana tarikan gravitasi, potensial listrik, panas juga mengalir dari temperatur yang lebih tinggi ke yang lebih rendah kecuali jika kerja dilakukan terhadap sistem.

Tanda yang digunakan disini yaitu Q (panas) adalah

- positif jika panas diabsorpsi oleh sistem dari sekelilingnya dan
- negatif jika panas dilepaskan dari sistem ke sekelilingnya.

Kesamaan lainnya dengan kerja panas yang diserap atau dilepaskan juga tergantung pada jalannya sistem.

3. Energi

Sistem memiliki sejumlah kebebasan atau pergerakan dan energi internal merupakan jumlah dari hal - hal yang berhubungan dengan model tersebut. Pembagian energi secara umum adalah energi kinetik dan energi potensial, namun dapat juga merupakan

jumlah dari energi translasi, rotasi, vibrasi, elektron, nuklir, posisi dan gravitasi. Karena dalam termodinamika sulit untuk memperoleh nilai absolut energi, maka sering dinyatakan sebagai perbedaan keadaan awal dan akhir sistem, yaitu

$$\Delta E = E_2 - E_1$$

Berbeda dengan kerja atau panas, energi internal merupakan besaran yang pasti, tidak bergantung pada jalannya reaksi tetapi hanya pada keadaan awal dan akhir sistem maka disebut sebagai *besaran pasti* atau *fungsi keadaan*.

Persamaan umum hukum termodinamika pertama untuk sebuah siklus tertutup sebagai berikut :

$$Q - W = DE (kJ)$$

Keterangan :

Q = transfer panas bersih melintasi sistem ($= \Sigma Q_{in} - \Sigma Q_{out}$)

W = kerja bersih ($= \Sigma W_{out} - \Sigma W_{in}$)

DE = perubahan energi bersih sistem ($E_2 - E_1$)

Total energi E dari sistem terdiri dari tiga bagian :

- Energi dalam U ,
- Energi kinetik KE
- Energi potensial PE .

Sehingga perubahan energi total sistem dapat ditulis sebagai berikut :

$$DE = DU + DKE + DPE \text{ (kJ)}$$

Jika disubstitusikan perubahan energi total ke persamaan termodinamika pertama, maka :

$$Q - W = DU + DKE + DPE \text{ (kJ)}$$

Dimana :

$$\Delta U = m (u_2 - u_1)$$

$$\Delta KE = \frac{1}{2}m (V_2^2 - V_1^2)$$

$$\Delta PE = mg (z_2 - z_1)$$

Hampir semua sistem tertutup yang ditemui dalam praktis adalah sistem stationer, yang umumnya tidak melibatkan perubahan kecepatan dan ketinggian selama proses. Untuk sistem tertutup yang stasioner perubahan energi kinetik dan energi potensial dapat diabaikan. Sehingga hukum termodinamika pertama dapat direduksi menjadi :

$$Q - W = DU \text{ (kJ)}$$

atau

$$q - w = Du \text{ (kJ / kg)}$$

atau

$$Q - W = dE / dt$$

Persamaan Hukum termodinamika pertama dapat diekspresikan dalam persamaan differensial :

$$\delta Q - \delta w = dE \text{ (kJ)}$$

$$\delta q - \delta w = de \text{ (kJ/kg)}$$

Untuk sebuah siklus dimana kondisi awal dan akhir identik, sehingga

$DE = E_2 - E_1 = 0$, persamaan Hukum termodinamika pertama menjadi :

$$Q - W = 0 \text{ (kJ)}$$

Panas Jenis (Specific Heats)

Panas jenis didefinisikan sebagai energi yang diperlukan untuk meningkatkan temperatur suatu zat sebesar satu satuan massa sebesar satu derajat. Pada umumnya energi akan tergantung pada bagaimana proses tersebut terjadi. Dalam termodinamika, terdapat dua macam panas jenis;

panas jenis pada volume konstan C_v

panas jenis pada tekanan konstan C_p .

Panas jenis pada tekanan konstan C_p selalu lebih besar dari pada C_v , karena pada tekanan konstan, sistem mengalami ekspansi dan hal tersebut memerlukan energi .

Perhatikan sebuah sistem tertutup stasioner dengan volume konstan ($W_b = 0$ " kerja akibat pergeseran batas sistem).

Hukum termodinamika pertama dapat diekspresikan dalam bentuk differensial berikut :

$$\delta q - \delta w_{other} = du$$

dimana w merupakan kerja selain kerja akibat pergeseran batas sistem.

Pada persamaan di atas, sisi kiri menunjukkan jumlah energi yang ditransfer dalam bentuk panas dan/atau kerja. Dari definisi C_v , energi tersebut harus setara dengan $C_v dT$, dimana dT adalah perubahan differensial temperatur, sehingga,

$$C_v dT = du$$

Pada volume konstan atau

$$C_v = \left(\frac{\partial u}{\partial T} \right)_v \text{ (kJ/(kg. } ^\circ\text{C))}$$

Dengan ekspresi yang sama, panas jenis tekanan konstan C_p dapat diperoleh dengan memperhatikan proses tekanan konstan ($w_b + Du = Dh$), menghasilkan :

$$C_p = \left(\frac{\partial h}{\partial T} \right)_p$$

Pada rumus di atas, C_v dapat didefinisikan sebagai perubahan *energi dalam spesifik* sebuah zat perunit perubahan temperatur pada volume konstan dan C_p adalah perubahan *enthalpi* sebuah zat perunit perubahan temperatur pada tekanan konstan. C_v dan C_p dapat juga berbentuk dalam basis *molar*, sehingga mempunyai satuan $\text{J}/(\text{kmol} \cdot ^\circ\text{C})$.

Soal Latihan:

Berapa kerja yang dilakukan terhadap sistem jika gas dikompresi melawan tekanan konstan 5 atm dan gas dikompresi dari 5 dm³ menjadi 1 dm³ pada 300 K. nyatakan W dalam kJ.

$$DW = p dV$$

$$W = p (V_2 - V_1)$$

Karena p konstan, maka

$$W = (5 \text{ atm}) (1-5) \text{ dm}^3$$

$$= -20 \text{ atm dm}^3$$

$$= (-20 \text{ atm dm}^3) (1,0132 \times 10^2 \text{ J atm}^{-1} \text{ dm}^{-3})$$

$$= -2,026 \text{ kJ}$$

Hukum termodinamika pertama menyatakan bahwa energi tidak dapat diciptakan dan dimusnahkan tetapi hanya dapat diubah dari satu bentuk ke bentuk yang lain. Energi dapat *melintasi batas dari suatu sistem* tertutup dalam dua bentuk yang berbeda : **panas (heat)** dan **kerja (work)**. Persamaan umum hukum termodinamika pertama untuk sebuah siklus tertutup sebagai berikut :

$$Q - W = DE (kJ)$$

BAB V

KARAKTER PERUBAHAN ENTROPI SISTEM

5.1 Hukum termodinamika II

Hukum termodinamika kedua dapat dinyatakan dalam berbagai cara:

1. Menurut Kelvin, tidak mungkin menggunakan proses siklis untuk memindahkan panas dari benda panas dan mengubahnya menjadi kerja tanpa memindahkan sebagian panas kepada benda dingin pada saat yang sama.
2. Menurut Clausius, tidak mungkin memindahkan panas dari benda dingin ke benda panas tanpa melakukan sejumlah kerja.
3. Dalam bentuk entropi, perubahan kecil dalam bentuk entropi dapat sama dengan, atau lebih besar daripada DQ/T untuk setiap proses yang kecil sekali, yaitu:

$$dS \geq \frac{DQ}{T}$$

Tanda kesamaan adalah untuk proses reversibel dan tanda lebih besar adalah untuk proses ireversibel.

Siklus Carnot

Siklus carnot adalah mesin bakar hipotetis dan ideal yang mengabsorbsi panas pada temperatur tinggi, melakukan kerja dan mengembalikan sisa panas ke reservoir lain pada temperatur rendah. Dan keadaan itu terdiri dari tahap-tahap berikut:

1. Ekspansi isoterm dan reversibel, yaitu:
 $V_1, T_1, p_1 \rightarrow V_2, T_1, p_2$ ($V_2 > V_1$ dan $p_2 < p_1$)
2. Ekspansi adiabatic dan reversibel, yaitu:
 $V_2, T_1, p_2 \rightarrow V_3, T_2, p_3$ ($V_3 > V_2, T_1 > T_2, p_2 > p_3$)
3. Kompresi isoterm dan reversibel, yaitu:
 $V_3, T_2, p_3 \rightarrow V_4, T_2, p_4$ ($V_3 > V_4, p_4 < p_3$)
4. Kompresi adiabtis dan reversibel, yaitu:
 $V_4, T_2, p_4 \rightarrow V_1, T_1, p_1$ ($p_1 > p_4, T_1 > T_2$ dan $V_2 < V_4$)

Entropi

Dalam mesin bakar Carnot, efisiensi diberikan sebagai berikut:

$$\epsilon = \frac{Q_1 + Q_2}{Q_1} = \frac{T_1 + T_2}{T_1} ; T_1 > T_2$$

Apabila semua proses reversibel, maka:

$$1 + \frac{Q_{2(rev)}}{Q_{1(rev)}} = 1 - \frac{T_2}{T_1}$$

Atau,

$$\frac{Q_{1(rev)}}{T_1} = - \frac{Q_{2(rev)}}{T_2}$$

$$\frac{Q_{1(rev)}}{T_1} + \frac{Q_{2(rev)}}{T_2} = 0$$

$$\sum_i \frac{Q_{i(rev)}}{T_i} = 0$$

Untuk setiap proses reversibel, perbandingan panas yang diabsorpsi terhadap temperatur reservoir adalah nol dan perbandingan ini disebut Entropi, yaitu:

$$dS = \frac{DQ_{rev}}{T}$$

$$\Delta S = S_2 - S_1 = \int_{T_1}^{T_2} \frac{DQ_{rev}}{T}$$

Menurut persamaan untuk suatu siklus Carnot, perubahan bersih entropi adalah nol tetapi dapat diperluas sampai setiap sistem siklus lain. Jadi ini merupakan fungsi keadaan.

Persamaan juga mengharuskan perubahan panas yang reversibel dalam proses, yaitu entropi hanya bias dihitung jika prosesnya reversibel. Jika proses tidak reversibel diantara dua titik kemudian menghasilkan proses reversibel hipotetis di antara titik-titik tersebut, carilah panas sepanjang proses ini dan hitung perubahan entropi di antara dua titik.

Untuk proses reversibel

$$\Delta S_{sistem} = - \Delta S_{sekeliling}$$

(17)

$$\Delta S_{keseluruhan} = \Delta S_{sistem} + \Delta S_{sekeliling}$$

$$= 0$$

Untuk proses irreversibel

$$\Delta S_{\text{keseluruhan}} > 0$$

Satuan cgs entropi adalah kal K⁻¹ (atau gibbs) dan ditunjukkan sebagai eu. Satuan SI adalah JK⁻¹ dan ditunjukkan sebagai EU. (1 eu = 4,184 EU).

Perhitungan ΔS untuk berbagai proses Reversibel

Perubahan Entropi dalam Transformasi Isoterm

Dalam keadaan isoterm, T adalah konstan dan karenanya dapat dikeluarkan dari integral maka:

$$\Delta S = \frac{1}{T} \int DQ_{\text{rev}} = \frac{Q_{\text{rev}}}{T}$$

Gejala yang terjadi kebanyakan adalah proses transisi yang berlangsung pada temperatur konstan dan tekanan konstan, misalnya penyubliman, penguapan, pelelehan atau fase perubahan bentuk (transformasi).

Persamaan diatas dapat ditulis:

$$\Delta S = \frac{\Delta H}{T_e}$$

Dimana T_e adalah temperatur transisi dan ΔH adalah panas yang diabsorpsi pada T_e .

Perubahan Entropi untuk Ekspansi Isoterm

Persamaan umum untuk perubahan entropi karena ekspansi pada temperatur konstan adalah

$$\left(\frac{\partial S}{\partial V}\right)_T = \frac{1}{T} \left[p + \left(\frac{\partial E}{\partial V}\right)_T \right]$$

$$\Delta S_{sis} = \int \frac{1}{T} \left[p + \left(\frac{\partial E}{\partial V}\right)_T \right] dV$$

dan

$$\Delta S_{sis} = \int \frac{1}{T} \left[\left(\frac{\partial H}{\partial p}\right)_T - V \right] dp$$

Persamaan diatas dapat juga dinyatakan

$$\Delta S_{sis} = - \int \left(\frac{\partial V}{\partial T}\right)_p dp$$

Untuk keadaan sekeliling, dianggap bahwa perubahan panas terjadi dalam keadaan isoterm dan reversibel. Oleh karena itu perubahan entropi sekeliling adalah sama dan berlawanan terhadap sistem.

Untuk gas ideal

Persamaan dapat disederhanakan menjadi

$$\Delta S_{sis} = \int_{V_1}^{V_2} \frac{p}{T} dV = nR \ln \frac{V_2}{V_1} \quad \left[\left(\frac{\partial E}{\partial V}\right)_T = \left(\frac{\partial H}{\partial p}\right)_T = 0 \right]$$

$$\text{Atau} \quad = nR \ln \frac{P_1}{P_2}$$

Dan persamaan umum jika kedua ekspansi dan perubahan dalam temperatur berlangsung

$$\Delta S = n \int_{T_1}^{T_2} \bar{C}_v \frac{dT}{T} + nR \ln \frac{V_2}{V_1}$$

$$\Delta S = n \int_{T_1}^{T_2} \bar{C}_p \frac{dT}{T} - nR \ln \frac{P_2}{P_1}$$

Jika \bar{C}_v dan \bar{C}_p dianggap tidak tergantung pada temperatur, persamaan disederhanakan menjadi

$$\Delta S = n \bar{C}_v \ln \frac{T_2}{T_1} + nR \ln \frac{V_2}{V_1}$$

$$\Delta S = n \bar{C}_p \ln \frac{T_2}{T_1} - nR \ln \frac{P_2}{P_1}$$

Soal latihan:

Hitung kenaikan entropi jika satu mol krypton dipanaskan dari 27°C sampai 227°C pada volume konstan dan pada tekanan konstan.

5.2 Sistem Tertutup, Terbuka dan tersekat

1. Sistem Tertutup, yaitu dinding yang dapat tembus energi tetapi tembus zat, disebut sebagai dinding **diatermal** (*diatherma wall*). Akibat kedepannya dinding terhadap aliran zat, jumlah zat yang ada dalam suatu sistem tertutup selalu tetap. Sebagai contoh adalah suatu silinder baja penyimpanan gas. Satu botol tertutup berisi cairan adalah contoh lainnya.

2. Sistem Terbuka, yaitu sistem yang dindingnya dapat melewati energi maupun zat. Kandungan energi maupun zat sistem terbuka tidak pernah tetap. Contoh sederhananya adalah sebutir telur yang didindingnya dapat tembus energi maupun zat, seperti oksigen untuk pernapasan dan garam-garam yang berlangsung saat mengasinkan. Sebuah balon udara dari karet tipis juga merupakan sistem terbuka.

3. Sistem tersekat

Didalam sistem, akan terjadi penambahan simpanan energi sebesar w . pertambahan ini akan tercermin pada perubahan harga energi dalamnya ΔU dengan jumlah yang sama. Jadi

$$\Delta U = w$$

Sehingga bila sistem melakukan kerja akan terjadi penurunan harga energi didalamnya Karena ΔU berharga negatif. Sebaliknya, bila lingkungan melakukan kerja terhadap sistem, artinya sistem menerima kerja, maka energi dalam akan mengalami kenaikan harga. Ungkapan (1) adalah bentuk kuantitatif Hukum Pertama bagi setiap proses atau perubahan dalam sistem-sistem tersekat.

Apabila proses hanya menyebabkan perubahan yang sangat kecil, digunakan bentuk diferensial

$$dU = dw$$

jika kombinasinya adalah $U = U(T, V)$ sehingga,

$$dU = \left(\frac{\partial U}{\partial T}\right)_v dT + \left(\frac{\partial U}{\partial V}\right)_T dV$$

Dan ungkapan Hukum Pertama menjadi

$$\left(\frac{\partial U}{\partial T}\right)_v dT + \left(\frac{\partial U}{\partial V}\right)_T dV = -pdV$$

Atau

$$\left(\frac{\partial U}{\partial T}\right)_v dT + \left[p\left(\frac{\partial U}{\partial V}\right)_T\right] dV = 0$$

Ungkapan adalah persamaan bagi proses yang dapat berlangsung dalam suatu sistem tersekat satu komponen, menurut Hukum Pertama.

Pada integrasi persamaan dari satu keadaan ke keadaan yang kedua, diungkapkan melalui

$$U_2 = U_1 + \int_1^2 dw = U_1 - \int_{v_1}^{v_2} p dV$$

Lintasan integrasi sudah tertentu bagi sistem tersekat, yaitu salah satu lingkungan sesuai dengan besar energi dalam awal sistem. Perlu ditekankan bahwa untuk melakukan integrasi di tekanan p harus diungkapkan sebagai fungsi V dan T yaitu $p = p(V, T)$.

a. Sistem tertutup

Jika sistem menerima kerja w , perubahan harga energi dalam tidak harus sebesar w dengan demikian besar ΔU tidak lagi selalu sama dengan w yaitu:

$$\Delta U \neq w$$

Sejalan dengan Hukum Pertama, selisih harga tersebut harus diperhitungkan yang diwujudkan dengan menuliskan ΔU sebagai

$$\Delta U = q + w$$

Andaikan proses adalah keadaan 1, (V', T') ke keadaan 2, (V'', T'') , yang berlangsung secara isotherm dengan kerja $w = w_{12}$. Perubahan energi dalamnya

$$\Delta U_{12} = U_2 - U_1 \neq w_{12}$$

Perubahan keadaan yang sama sekarang akan dicapai dengan sistem tersekat, melalui kombinasi proses kedap kalor ($q=0$) dari keadaan I ke keadaan 3, (V''', T') dengan $w = w_{13}$ diikuti proses isokhor (V tetap) dari keadaan 3 ke keadaan 2. Ini dicapai dengan kerja gesekan sebesar $w = w_{32}$. Dengan proses yang berlangsung secara tersekat, maka

$$\Delta U_{12} = w_{13} + w_{32}$$

Namun dari proses pertama yang berlangsung dalam sistem tertutup

$$\Delta U_{12} = q + w_{12}$$

Sehingga akhirnya diperoleh

$$q = (w_{13} + w_{32}) - w_{12}$$

untuk kajian analitik lebih lanjut akan digunakan bentuk diferensial dari ungkapan (6) yaitu

$$dU = dq + dw$$

akan digunakan variabel bebas V dan T sehingga

$$dU=dq-pdV$$

Dengan V dan T sebagai variabel bebas, diferensial total energi dalam memiliki bentuk

$$dU = \left(\frac{\partial U}{\partial T}\right)_v dT + \left(\frac{\partial U}{\partial V}\right)_T dV$$

Yang menghasilkan ungkapan berikut bagi diferensial kalor

$$dq = \left(\frac{\partial U}{\partial T}\right)_v dT + \left[p\left(\frac{\partial U}{\partial V}\right)_T\right] dV$$

Ungkapan diatas adalah bentuk persamaan diferensial bagi Hukum Pertama untuk proses-proses dalam sistem tertutup satu komponen. Bila proses berlangsung pada sistem tersekat kalor akan selalu nol yang diungkapkan melalui

$$dq=0$$

proses dengan persamaan diatas disebut sebagai proses adiabat, merupakan proses yang pada setiap langkahnya selalu memiliki kalor nol.

b.Sistem terbuka

Untuk memperhitungkan kemampuan sistem menerima atau mengeluarkan zat ini diperlukan variabel baru, yaitu variabel jumlah zat. Yang umum digunakan untuk itu adalah jumlah mol zat dengan simbol n .

Sistem satu komponen, energi dalam dinyatakan sebagai fungsi V , T dan n . jadi $U=(V,T,n)$ dan diferensial totalnya adalah

$$dU = \left(\frac{\partial U}{\partial T}\right)_{v,n} dT + \left(\frac{\partial U}{\partial V}\right)_{T,n} dV + \left(\frac{\partial U}{\partial n}\right)_{T,V} dn$$

Sehingga bentuk persamaan diferensial satu komponen menjadi

$$dq = \left(\frac{\partial U}{\partial T}\right)_{v,n} dT + \left[p \left(\frac{\partial U}{\partial V}\right)_{T,n} \right] dV + \left(\frac{\partial U}{\partial n}\right)_{T,V} dn$$

Ungkapan bagi sistem tertutup diperoleh kembali dengan mengambil $dn=0$ sedangkan bagi sistem terbuka dengan r komponen diperoleh dengan memperluas ungkapan tersebut melalui pengungkapan energi dalam sebagai fungsi pula dari jumlah mol r komponen:

$$U=U (T, V, n_1, n_2, \dots, n_r)$$

Yang menghasilkan

$$dq = \left(\frac{\partial U}{\partial T}\right)_{v, n_1 \dots n_r} dT + \left[p \left(\frac{\partial U}{\partial V}\right)_{T, n_1 \dots n_r} \right] dV + \sum_{i=1}^r \left(\frac{\partial U}{\partial n_i}\right)_{T, V, n_j=i} dn_i$$

Soal latihan

Suatu gas memenuhi persamaan keadaan dalam bentuk $pv=RT+\lambda p$, dengan λ suatu tetapan. Turunkan bentuk persamaan adiabatik bagi gas diatas.

Terdapat 3 macam sistem yaitu sistem tersekat, sistem tertutup dan sistem terbuka. Pada sistem tersekat pertambahan ini akan tercermin pada perubahan harga energi dalamnya ΔU dengan jumlah yang sama. Pada sistem tertutup perubahan harga energi dalam tidak harus sebesar w . sedangkan pada sistem terbuka kemampuan sistem menerima atau mengeluarkan zat.

5.3 Hubungan termodinamika I dan II

Pada hukum termodinamika kedua dapat dinyatakan dalam berbagai cara yaitu menurut Kelvin, menurut Clausius dan dalam bentuk entropi. Pada hukum termodinamika kedua terdapat siklus Carnot dimana mesin bakar yang melakukan kerja dan mengembalikan sisa panas ke reservoir lain pada temperatur rendah. Entropi adalah untuk setiap siklus proses reversibel, perbandingan panas terhadap temperatur reservoir adalah nol.

Setiap hukum alam selalu memiliki berbagai akibat, yang merupakan perwujudan hukum tersebut pada berbagai gejala alam. Sesuai dengan ke khasannya setiap hukum memiliki cara tersendiri untuk

menelusuri berbagai akibatnya. Dalam hukum pertama, berbagai akibatnya ditelusuri melalui konsep proses yang berlangsung secara kuasi static yang memungkinkan digunakannya harga variabel variabel dalam keadaan setimbang dengan memanfaatkan persamaan keadaan.

Sejalan dengan macam masalah tentang proses proses yang hanya berlangsung satu arah, akibat hukum kedua banyak memanfaatkan konsep proses *reversibel* atau dapat-balik. Suatu sistem disebut mengalami perubahan yang *reversibel* bila arah perubahan dapat dibalik dan sistem kembali ke keadaan semula dengan tanpa ada perubahan perubahan lain dialam. Jika sistem mengalami suatu proses melalui lintasan yang merupakan rentetan dari perubahan perubahan reversibel (yang saling berdekatan) maka sistem disebut menjalani proses reversibel. Dengan demikian, bila sistem mengalami perubahan yang hanya dapat dikembalikan kekeadaan semula dengan adanya perubahan di alam, maka perubahan itu disebut sebagai perubahan yang tak reversibel atau tak-dapat-balik. Proses proses kuasi static adalah contoh proses reversibel karena setiap saat dapat dikembalikan ke keadaan semula tanpa perubahan di alam sekitarnya.

Sebagai contoh diambil pengembangan gas ideal dari volume V_1 menjadi V_2 yang dapat dilakukan secara reversibel maupun tak reversibel.

- a. Secara reversibel, diwujudkan apabila sistem dibuat melakukan kerja secara kuasi static. Sistem dapat dikembalikan kekedudukan semula dengan menerima kerja secara kuasi static.
- b. Secara tak reversibel, diwujudkan bila sistem berekspansi bebas dengan kerja nol, ekspansi bebas tak dapat mengembalikan sistem ke keadaan semula. Sistem hanya dapat dikembalikan ke keadaan semula melalui desakan dari luar dengan menerima kerja.

Keberadaan proses proses reversibel ini akan digunakan untuk menurunkan berbagai akibat hukum ke dua. Secara khusus akan ditinjau proses proses adiabatik reversibel yaitu proses adiabatic yang berlangsung secara reversibel. Untuk itu perhatikan suatu sistem yang memiliki dua derajat kebebasan, misalnya dipilih suatu empiric θ dan volume V . berdasarkan hukum pertama, sistem memiliki suatu fungsi keadaan U , yaitu energi dalam.

Kembali ke hukum termodinamika I:

$$d'Q = dU + d'W$$

Hukum termodinamika II mengungkapkan pada proses reversible antara dua keadaan seimbang:

$$d'Q_r = TdS$$

Pada proses reversibel untuk sistem PVT :

$$d'W = P dV$$

Sehingga dapat disimpulkan

$$T dS = dU + P dV$$

→ kombinasi hukum termodinamika I dan II.

Untuk sistem lain, ekspresi $P dV$ diganti dengan yang sesuai. Dari hal ini ada sejumlah besar relasi termodinamika yang dapat diturunkan dengan memilih pasangan variabel bebas T dan v , T dan P , atau P dan v .

Kasus T dan v independen:

ita gunakan besaran spesifik (persatuan massa).

$$ds = \frac{1}{T} (du + Pdv)$$

dengan memperhatikan bahwa u fungsi T dan v ,

$$du = \left(\frac{\partial u}{\partial T}\right)_v dT + \left(\frac{\partial u}{\partial v}\right)_T dv$$

Maka

$$ds = \frac{1}{T} \left(\frac{\partial u}{\partial T}\right)_v dT + \frac{1}{T} \left[\left(\frac{\partial u}{\partial v}\right)_T + P \right] dv$$

tetapi dapat juga ditulis:

$$ds = \left(\frac{\partial s}{\partial T}\right)_v dT + \left(\frac{\partial s}{\partial v}\right)_T dv$$

Maka

$$\left(\frac{\partial s}{\partial T}\right)_v = \frac{1}{T} \left(\frac{\partial u}{\partial T}\right)_v$$

dan

$$\left(\frac{\partial s}{\partial v}\right)_T = \frac{1}{T} \left[\left(\frac{\partial u}{\partial v}\right)_T + P \right]$$

Seterusnya apabila s diturunkan dua kali ke v dan T diperoleh

$$\left(\frac{\partial u}{\partial v}\right)_T = T \left(\frac{\partial P}{\partial T}\right)_v - P = \frac{T\beta}{k} - P$$

Karena $\left(\frac{\partial u}{\partial T}\right)_v = C_v$, maka

$$du = C_v dT + \left[T \left(\frac{\partial P}{\partial T}\right)_v - P \right] dv$$

dan dapat dibuktikan dengan mudah bahwa:

$$C_p - C_v = T \left(\frac{\partial P}{\partial T}\right)_v \left(\frac{\partial v}{\partial T}\right)_P = \frac{T\beta^2 v}{k}$$

c_p tidak akan pernah lebih kecil dari c_v .

Hubungan lain dapat dibuktikan:

$$\left(\frac{\partial c_v}{\partial v}\right)_T = T \left(\frac{\partial^2 P}{\partial T^2}\right)_v$$

Kasus T dan P independen:

Mulai dari $h = u + Pv$, dapat dibuktikan sekian banyak relasi,

Diantaranya:

Sifat-sifat Gas Van der Waals

Persamaan keadaan

$$\left(P + \frac{a}{v^2}\right)(v - b) = RT$$

Dapat dibuktikan

$$s = \int_{T_0}^T \frac{c_v}{T} dT + R \ln \left(\frac{v - b}{v_0 - b}\right) + s_0$$

$$u = \int_{T_0}^T c_v dT - a \left(\frac{1}{v} - \frac{1}{v_0}\right) + u_0$$

dan

$$c_p - c_v = \frac{T\beta^2 v}{k} = R \frac{1}{1 - \frac{2a(v-b)^2}{RTv^3}}$$

Secara pendekatan

$$c_p - c_v \approx R \left(1 + \frac{2\alpha P}{R^2 T^2} \right).$$

Soal latihan:

Kasus P dan v independen:

$$T dS = c_p \left(\frac{\partial T}{\partial v} \right)_P dv + c_v \left(\frac{\partial T}{\partial P} \right)_v dP$$

Hubungan antara hukum termodinamika I dan hukum termodinamika II adalah mengungkapkan pada proses reversibel antara dua keadaan seimbang yang menunjukkan bahwa energi dalam merupakan dua fungsi variabel yaitu entropi dan volume.

BAB VI

KARAKTER KESTABILAN ENTOPI SISTEM

6.1 Hukum Termodinamika tiga

Berdasarkan persamaan $\Delta S \geq \frac{q}{T}$ perubahan entropi suatu zat dapat mencapai nilai absolutnya pada suhu tertentu, sehingga pengukuran perubahan entropi dari satu suhu tersebut ke suhu lainnya.

Hukum ketiga termodinamika memberikan dasar untuk menetapkan entropi absolut suatu zat, yaitu entropi setiap kristal sempurna adalah nol pada suhu nol absolut atau nol derajat Kelvin (K). Pada keadaan ini setiap atom pada posisi yang pasti dan memiliki energi dalam terendah. Entropi dan energi bebas Gibbs juga merupakan fungsi keadaan sehingga kedua besaran ini memiliki nilai pada keadaan standar, seperti halnya dengan entalpi. Hasil pengukuran standar untuk entropi dan Energi bebas Gibbs juga dilakukan pada keadaan 25°C dan dengan tekanan 1 atm.

Energi bebas Gibbs pembentukan standar memiliki arti perubahan energi bebas yang menyertai reaksi pembentukan satu mol senyawa dari unsur-unsur penyusunnya. Demikian pula untuk entropi standar yang dapat dipergunakan untuk menentukan entropi reaksi sebagai harga pembandingnya.

Sama dengan hukum termodinamika kedua, hukum termodinamika ketiga juga didefinisikan dengan beberapa cara:

1. Teorema panas Nernst mendefinisikan sebagai:

$$\lim_{T \rightarrow 0} (-T\Delta S) = 0 \quad \text{Juga} \quad \lim_{T \rightarrow 0} (-\Delta S) = \lim_{T \rightarrow 0} \left(\frac{\partial \Delta G}{\partial T} \right)_p = 0$$

2. Plank menetapkan hukum ketiga sebagai "harga entropi zat padat murni atau zat cair murni mendekati nol pada 0 K".

$$\lim_{T \rightarrow 0} S = 0$$

3. Definisi yang paling umum dari hukum ketiga adalah Lewis dan Randall yang mendefinisikan sebagai " jika entropi setiap unsur dalam beberapa keadaan Kristal dianggap nol pada temperatur absolut nol, maka setiap zat mempunyai harga entropi positif tertentu tetapi pada temperatur absolut nol, entropi dapat menjadi nol, demikian juga dalam hal zat Kristal sempurna.

Kristal sempurna dapat didefinisikan sebagai Kristal dimana tiap unsur molekul berorientasi dan ditempatkan selayaknya. Hal ini terlihat jelas dari contoh berikut:

Padatan CO pada nol derajat absolut akan menjadi Kristal sempurna jika molekul CO disusun dalam kisi dan entropi padatan CO akan sama dengan nol pada 0 K. tetapi jika tersusun seperti gambar 12.3b dan seterusnya entropi Kristal ini tidak akan sama dengan nol.

Entropi pada keadaan seperti ini dapat dihitung secara teoritis dengan bantuan mekanika statistic yang diberikan persamaan:

$$\bar{S}_0^0 = N_{A_v} k_b \ln \Omega = R \ln \Omega$$

Dimana:

k_b = konstanta Boltzmann

Ω = jumlah kompleksi dalam setiap susunan yang mungkin.

Harga yang diramalkan dari persamaan (4) dapat lebih besar dari nol pada 0 K dalam Kristal tertentu, karena dalam beberapa molekul tidak ada orientasi acak sempurna yang disebabkan oleh gaya intrermolekul lemah, ukuran molekul dan sebagainya.

Penyimpangan harga S_0^0 yang dihitung dengan bantuan persamaan dapat terjadi dalam bahan berbentuk kaca. Hal ini disebabkan karena produksi kaca tergantung pada proses yang dikerjakan.

Akhirnya persamaan meramalkan harga yang benar untuk Kristal dalam keadaan yang stabil pada 0° K. S_0^0 akan positif untuk Kristal metastabil walaupun merupakan Kristal sempurna pada 0° K.

Sifat termodinamika pada nol absolut

Dengan penerapan hukum ketiga, hasil berikut dapat diperoleh:

1. $G_0 = H_0 - TS_0 = H_0$
2. $\lim_{T \rightarrow 0} \Delta C_p = 0$
3. $\lim_{T \rightarrow 0} C_p = 0$
4. $\lim_{T \rightarrow 0} C_v = 0$
5. $\lim_{T \rightarrow 0} \left(\frac{\partial S}{\partial p} \right)_T = \lim_{T \rightarrow 0} \left(\frac{\partial S}{\partial V} \right)_T = 0$
6. $\lim_{T \rightarrow 0} \left(\frac{\partial p}{\partial T} \right)_v = \lim_{T \rightarrow 0} \left(\frac{\partial V}{\partial T} \right)_p = 0$

Perhitungan entropi pada setiap temperature

Karena entropi adalah suatu sifat aditif, maka entropi keadaan standar pada setiap temperatur adalah karena ikut andilnya entropi fase, transisi fase yang berlangsung dan entropi pada nol absolut, yaitu

$$S_T^0 = S_0^0 + \sum_i^{fase} \int_0^T \frac{C_p^0}{T} dT + \sum_j^{transisi} \frac{\Delta H_j}{T_j}$$

$$= S_0^0 \sum_i^{f_{ase}} \int_0^T C_p^0 \ln T + \sum_j^{transisi} \frac{\Delta H_j}{T_j}$$

Dalam persamaan S_0^0 ditentukan dengan bantuan mekanika statistik, penjumlahan pertama meliputi kontribusi terhadap entropi karena kenaikan temperatur dalam semua fase sedangkan penjumlahan kedua meliputi kontribusi terhadap perubahan entropi karena semua transisi fase berlangsung sampai temperatur tersebut. Transisi fase dapat padat menjadi padat, padat menjadi cair, cair menjadi gas dan sebaliknya.

Persamaan dapat dimodifikasi menjadi:

$$S_T^0 = S_0^0 + \int_0^{T_D} \frac{C_R^0 dT}{T} + \sum_i^{f_{ase}} \int_{T_D}^T \frac{C_p^0 dT}{T} + \sum_j^{transisi} \frac{\Delta H_j}{T_j}$$

Dimana bentuk kedua muncul karena ketidakmampuan penentuan kapasitas panas di bawah temperatur T_D dan C_p^0 dihitung dengan menggunakan persamaan Debye, yaitu:

$$\int_0^{T_D} \frac{C_p^0 dT}{T} = \int_0^{T_D} \frac{CT^3 dT}{T} = \frac{1}{3} CT_D^3 = \frac{(C_p)_D}{3} \cdot T_D^3$$

Dimana $(C_p)_D$ adalah harga C_p pada T_D .

Umumnya untuk integral-integral ini ditetapkan secara grafik tetapi jika persamaan analitis untuk C_p^0 tersedia, dapat digunakan untuk mengevaluasi integral-integral.

Soal latihan:

Hitung entropi Kristal CO pada nol absolut. Hukum ketiga termodinamika memberikan dasar untuk menetapkan entropi absolut suatu zat, yaitu entropi setiap kristal sempurna adalah nol pada suhu nol absolut atau nol derajat Kelvin (K). Pada keadaan ini setiap atom pada posisi yang pasti dan memiliki energi dalam terendah.

6.2 Teori Kestabilan sistem-sistem

Suatu sistem termodinamis terdiri atas N partikel gas. Dalam Termodinamika besaran makroskopis yang menggambarkan sistem ini adalah tekanan gas (p), volume gas (V), dan temperatur gas (T). Ketiga besaran ini dapat diamati dan diukur secara langsung. Misalnya, tekanan gas diukur dengan menggunakan barometer atau manometer. Volume gas diukur dengan menggunakan piknometer, dan temperatur gas dapat diukur dengan termometer.

Menunjukkan, bahwa tekanan gas (p), volume gas (V), dan temperatur gas (T) mempunyai kaitan tertentu. Artinya, gas dapat diberi harga volume tertentu, misalnya 2 liter. Kemudian gas dipanaskan sampai temperatur tertentu, misalnya 75°C , ternyata tekanan gas sudah mempunyai harga yang pasti. Secara matematis, antara p , V , dan T mempunyai hubungan fungsional: $f(p, V, T) = 0$. Dari hubungan empiris ini dapat dibuat ramalan-ramalan

tertentu. Misalnya mengenai: koefisien muai gas, kapasitas kalor gas, energi-dalam gas, dan koordinat sistem lainnya.

Perlu diketahui, bahwa semua eksperimen menunjukkan:

1. apabila suatu sistem ada dalam keadaan setimbang termodinamis, maka setiap koordinat dapat dinyatakan sebagai fungsi dua koordinat lainnya.
2. hanya ada dua diantara kedelapan koordinat sistem yang merupakan variabel bebas sistem.
3. dalam keadaan setimbang termodinamis berlaku hubungan $f(x, y, z) = 0$.

Gas dengan jumlah partikel sebesar N ada dalam bejana yang tidak bocor. Selama komposisi gas tidak berubah, dalam arti tidak terjadi reaksi kimiawi yang dapat mengubah jumlah partikel gas dan tidak terjadi peristiwa difusi; maka dalam eksperimen, volume dan tekanan gas dapat diubah-ubah sesuai dengan kebutuhan. Ini berarti, pada volume tertentu (V), gas dapat diberi temperatur (T) berapa saja. Dapat pula, pada temperatur (T) tertentu, gas dapat diberi harga volume (V) berapa saja.

Hal ini mungkin, karena terdapat koordinat ketiga yang menyesuaikan diri, yaitu: tekanan gas (p). Jadi, variabel keadaan gas dapat dilukiskan dalam bentuk:

1. implisit, $f(p, V, T) = 0$
2. eksplisit,
 - a. $p = p(V, T)$.
 - b. $V = V(p, T)$, dan

$$c. T = T(p, V).$$

Bentuk implisit $f(p, V, T) = 0$ menyatakan, bahwa antara variabel p , V , dan T ada hubungan tertentu. Oleh karena itu, hanya dua variabel di antara ketiga variabel bersifat bebas, sedangkan variabel yang ketiga merupakan variabel tak bebas atau terikat.

Bentuk eksplisit $p = p(V, T)$ menyatakan, bahwa variabel V dan T merupakan variabel bebas dan variabel p merupakan variabel terikat. Bentuk eksplisit $V = V(p, T)$ menyatakan, bahwa variabel p dan T merupakan variabel bebas dan variabel V merupakan variabel terikat. Demikian pula bentuk eksplisit $T = T(p, V)$ menyatakan, bahwa variabel p dan V merupakan variabel bebas dan variabel T merupakan variabel terikat. Hubungan ketiga besaran ini ditunjukkan dalam persamaan diferensial.

Diferensial Total, Parsial, Eksak, dan Tak Eksak

Perhatikan fungsi $x = x(y, z)$. Andaikan fungsi ini benar-benar ada, artinya "**x is an existing function of y and z**", maka nilai x dapat berubah karena y berubah tetapi z tidak, atau z berubah tetapi y tidak, atau y dan z keduanya berubah. Perubahan-perubahan ini secara matematis dapat dinyatakan dalam bentuk diferensial total, diferensial parsial, diferensial eksak, dan atau diferensial tak eksak.

Diferensial total dari x adalah dx yang nilainya sama dengan perubahan x karena y berubah ditambah dengan perubahan x karena z berubah.

Secara matematis dapat dinyatakan:

$$dx = \left(\frac{\partial x}{\partial y}\right)_z dy + \left(\frac{\partial x}{\partial z}\right)_y dz$$

Diferensial total x adalah dx yang menggambarkan perubahan total x . Karena dx merupakan perubahan infinit suatu **fungsi yang benar-benar ada**, maka dx disebut **diferensial eksak**. Jika dx merupakan diferensial total dari fungsi $x = x(y, z)$ yang **benar-benar tidak ada**, maka dx disebut **diferensial tak eksak**.

Dalam hal ini $\left(\frac{\partial x}{\partial y}\right)_z dy$ merupakan perubahan x karena y berubah, sedangkan z tidak berubah dan $\left(\frac{\partial x}{\partial z}\right)_y dz$ merupakan perubahan x karena z berubah, sedangkan y tidak berubah. Sedangkan $\left(\frac{\partial x}{\partial y}\right)_z$ dinamai diferensial parsial x ke y dengan z tetap yang biasa ditulis sebagai $M(y, z)$ dan $\left(\frac{\partial x}{\partial z}\right)_y$ dinamai diferensial parsial x ke z dengan y tetap yang biasa ditulis sebagai $N(y, z)$. Dalam persamaan dy disebut sebagai perubahan y dan dz disebut sebagai perubahan z .

Integrasi Diferensial Eksak Tertentu

Jika $z = z(x, y)$ merupakan fungsi yang benar-benar ada, maka dz merupakan diferensial eksak. Harga dari $dz = \left(\frac{\partial z}{\partial x}\right)_y dx + \left(\frac{\partial z}{\partial y}\right)_x dy$. Hasil integrasi diferensial eksak tertentu dz ditunjukkan oleh persamaan berikut.

$$\int dz = \int dz(x, y) = z(x_f, y_f) - z(x_i, y_i) = z_f - z_i = \Delta z_{if}$$

Indeks i berarti initial (awal) dan indeks f berarti final (akhir). Jadi, hasil akhir dari integrasi diferensial eksak tertentu berwujud bilangan atau nilai tertentu (Δz_{if}). Dapat dibuktikan, bahwa integrasi diferensial eksak tertentu tidak bergantung pada jalan integrasi dan hanya bergantung pada kondisi awal (i) dan kondisi akhir (f).

Integrasi Diferensial Eksak Tak Tentu

Jika $z = z(x, y)$ merupakan fungsi yang benar-benar ada, maka dz merupakan diferensial eksak. Harga dari $dz = (\partial z / \partial x)_y dx + (\partial z / \partial y)_x dy$. Hasil integrasi diferensial eksak tak tentu dz ditunjukkan oleh persamaan 1.11 berikut.

$$\int dz = \int dz(x, y) = z(x, y) + C.$$

Hasil integrasi diferensial eksak tak tentu adalah fungsi aslinya ditambah dengan tetapan integrasi C.

Integrasi Diferensial Tak Eksak Tertentu

Jika $A = A(x, y)$ merupakan fungsi yang benar-benar tidak ada, maka dA merupakan diferensial tak eksak. Harga dari $dA = (\partial A / \partial x)_y dx + (\partial A / \partial y)_x dy$. Hasil integrasi diferensial tak eksak tertentu dz ditunjukkan oleh persamaan berikut:

$$\int dA = \int dA(x, y) = A(x_f, y_f) - A(x_i, y_i) = A_f - A_i = \Delta A_{if}.$$

Indeks i berarti initial (awal) dan indeks f berarti final (akhir). Jadi, hasil akhir dari integrasi diferensial tak eksak tertentu berwujud bilangan atau nilai tertentu (ΔA_{if}). Dapat dibuktikan, bahwa integrasi diferensial tak eksak tertentu bergantung pada "jalan" integrasinya.

Integrasi Diferensial Tak Eksak Tak Tentu

Jika $A = A(x, y)$ merupakan fungsi yang benar-benar tidak ada, maka dA merupakan diferensial tak eksak. Harga dari $dA = (\partial A / \partial x)_y dx + (\partial A / \partial y)_x dy$. Hasil integrasi diferensial tak eksak tak tentu dz ditunjukkan oleh persamaan berikut.

$$\int dA = \int dA(x, y) = A(x, y) + C.$$

Hasil integrasi diferensial tak eksak tak tentu adalah fungsi aslinya ditambah dengan tetapan integrasi C . Namun, karena fungsi asli $A = A(x, y)$ benar-benar tidak ada, maka **hasil integrasi ini tidak mungkin.**

Soal Latihan:

Misalkan $z = x^2 + x y^2$, tentukan keenam diferensial parsialnya dan diferensial implisitnya.

Suatu sistem termodinamis terdiri atas N partikel gas. Dalam Termodinamika besaran makroskopis yang menggambarkan sistem ini adalah tekanan gas (p), volume

gas (V), dan temperatur gas (T). variabel keadaan gas dapat dilukiskan dalam bentuk implisif dan eksplisif. Bentuk eksplisit $p = p(V, T)$ menyatakan, bahwa variabel V dan T merupakan variabel bebas dan variabel p merupakan variabel terikat. Hubungan ketiga besaran ini ditunjukkan dalam persamaan diferensial total, parsial, eksak, dan tak eksak.

Teorema Euler Pada Ketidakpastian Pada Sistem

Sesuai dengan penggolongan fungsi-fungsi sebagai fungsi homogeny, energi dalam U tergolong sebagai fungsi homogen orde satu dalam variabel - variabel S dan V karena berlaku hubungan berikut:

$$U(\lambda S, \lambda V) = \lambda U(S, V)$$

Dengan λ adalah suatu bilangan positif sembarang. Mengikuti teorema euler tentang fungsi homogen orde satu, U dapat ditulis dalam bentuk:

$$U = \left(\frac{\partial U}{\partial S}\right)_v S + \left(\frac{\partial U}{\partial V}\right)_s V$$

Dapat pula ditulis

$$U = TS - pV$$

Berbagai fungsi keadaan memiliki bentuk seperti ini, yaitu penjumlahan suku-suku yang merupakan perkalian satu variabel intensif dan variabel ekstensif pasangannya yang disebut sebagai bentuk Euler. Dengan demikian ungkapan persamaan diatas adalah bentuk Euler dari energi dalam U bagi sistem-sistem tertutup satu komponen.

Bentuk Euler bagi energi dalam pun mengalami perubahan. Melalui hal serupa dapat ditunjukkan bahwa energi dalam U memiliki bentuk eulero berikut:

$$U = TS - pV + \sum_{i=1}^r \mu_i n_i$$

Bersama dengan persamaan fundamental, bentuk Euler bagi energi dalam ini akan banyak diacu pada pengembangan termodinamika lebih lanjut. Khususnya dalam penelusuran berbagai akibat penggabungan hukum Pertama dan Kedua. dijelaskan di atas, bahwa ada fungsi yang benar-benar ada (existing) dan ada fungsi yang benar-benar tidak ada. Jika fungsi $x = x(y, z)$ merupakan fungsi yang benar-benar ada dan dapat didiferensialkan dengan baik (*differensiable*), maka urutan pendiferensialan (*diferensiasi*) tidak menjadi masalah. Artinya,

$$\left(\frac{\partial^2 x}{\partial y \partial z}\right)_{z,y} = \left(\frac{\partial^2 x}{\partial z \partial y}\right)_{y,z}$$

atau

$$\left(\frac{\partial M}{\partial z}\right)_y = \left(\frac{\partial N}{\partial y}\right)_z$$

Persamaan dikenal sebagai **syarat Euler**. Jadi, syarat Euler merupakan syarat yang diperlukan untuk membuktikan bahwa fungsi $x = x(y, z)$ merupakan fungsi yang benar-benar ada. Dapat pula dinyatakan, diferensial total suatu fungsi yang benar-benar ada (yang memenuhi syarat Euler) adalah diferensial eksak.

Jika fungsi $x = x(y, z)$, maka

$$dx = \left(\frac{\partial x}{\partial y}\right)_z dy + \left(\frac{\partial x}{\partial z}\right)_y dz.$$

Fungsi ini dapat dilihat sebagai fungsi $y = y(x, z)$ dengan

$$dy = (\partial y / \partial x)_z dx + (\partial y / \partial z)_x dz.$$

Jika dy disubstitusikan ke dx di atas diperoleh:

$$dx = (\partial x / \partial y)_z \{(\partial y / \partial x)_z dx + (\partial y / \partial z)_x dz\} + (\partial x / \partial z)_y dz$$

atau

$$dx = \{(\partial x / \partial y)_z (\partial y / \partial x)_z\} dx + \{(\partial x / \partial y)_z (\partial y / \partial z)_x + (\partial x / \partial z)_y\} dz$$

yang berlaku untuk setiap dx dan dz .

Hal ini terpenuhi jika

1. $\{(\partial x / \partial y)_z (\partial y / \partial x)_z\} = 1$ atau $(\partial x / \partial y)_z = \{1 / (\partial y / \partial x)_z\}$
..... (1.5)
2. $\{(\partial x / \partial y)_z (\partial y / \partial z)_x + (\partial x / \partial z)_y\} = 0$ atau

$$\{(\partial x / \partial y)_z (\partial y / \partial z)_x + (\partial x / \partial z)_y\} = -1$$

Persamaan dikenal sebagai dalil rantai atau aturan rantai atau "chine rule".

Dalam Termodinamika konsep diferensial total, diferensial parsial, diferensial eksak, dan diferensial tak eksak sangat diperlukan. Pemaknaan dari keempat bentuk diferensial ini sangat bergantung pada keadaan sistem, koordinat sistem, atau variabel sistem termodinamis.

Perhatikan keadaan gas yang ada dalam bejana yang dilengkapi dengan pengisap (piston).

Gambar I.1 melukiskan keadaan gas yang ada dalam bejana dengan volume V , tekanan p , temperatur T , dan jumlah partikel N . Jika bejana tidak bocor, maka jumlah partikel gas (N) harganya selalu tetap. Besaran p , V , dan T saling berhubungan. Eksperimen menunjukkan, jika dua besaran menjadi variabel bebas, maka satu besaran lainnya menjadi variabel terikat. Hubungan ini dapat dinyatakan dalam bentuk implisit berikut.

$$f(p, V, T) = 0$$

Bentuk eksplisitnya ada tiga, yaitu:

$$(a). p = p(V, T). \quad (b). V = V(p, T). \quad (c). T = T(p, V).$$

Bentuk diferensialnya ada tiga, yaitu persamaan . (a), (b), dan (c) berikut.

$$(a). dp = (\partial p / \partial V)_T dV + (\partial p / \partial T)_V dT$$

$$(b). dV = (\partial V / \partial p)_T dp + (\partial V / \partial T)_p dT$$

$$(c). dT = (\partial T / \partial p)_V dp + (\partial T / \partial V)_p dV$$

Makna fisis dari persamaan dapat dijelaskan sebagai berikut.

- 1) dp = perubahan total dari tekanan gas dalam bejana = perubahan parsial tekanan gas karena adanya perubahan volume gas pada proses isotermis + perubahan parsial tekanan gas karena adanya perubahan temperatur pada proses isokhoris.
- 2) dV = perubahan volume gas dan dT = perubahan temperatur gas.

- 3) $(\partial p / \partial V)_T$ = perubahan parsial tekanan gas karena adanya perubahan volume gas pada proses isoteremis.
- 4) $(\partial p / \partial T)_V$ = perubahan parsial tekanan gas karena adanya perubahan temperatur pada proses isokhoris.

Makna fisis dari persamaan 1.9. (b) dan (c) dapat dijelaskan dengan cara yang sama. Indeks pada diferensial parsial menunjukkan prosesnya. Misalkan ada indeks p, maka perubahan parsial terjadi pada proses isobaris (proses tekanan tetap).

Berbagai fungsi keadaan memiliki bentuk seperti ini, yaitu penjumlahan suku-suku yang merupakan perkalian satu variabel intensif dan variabel ekstensif pasangannya yang disebut sebagai bentuk Euler. syarat Euler merupakan syarat yang diperlukan untuk membuktikan bahwa fungsi $x = x(y, z)$ merupakan fungsi yang benar-benar ada. Dapat pula dinyatakan, diferensial total suatu fungsi yang benar-benar ada (yang memenuhi syarat Euler) adalah diferensial eksak.


BAB VII

DINAMIKA PROSES SISTEM STATISTIK

7.1 Pendekatan Statistik

Mereka yang mengembangkan termodinamika statistik:

- Boltzmann
 - Gibbs
- dan setelah kemajuan teori kuantum:
- Satyendra Bose
 - Albert Einstein
 - Enrico Fermi
 - Paul Dirac



Pada termodinamika statistik (menurut Boltzmann) dibedakan macrostate dan microstate suatu sistem.

microstate dari sebuah sistem dapat dijelaskan:

→ bila posisi dan kecepatan setiap partikel diberikan "macrostate" dari sebuah sistem dapat dijelaskan
→ bila sifat-sifat makroskopik sistem (seperti tekanan, temperatur, volume, jumlah mole etc.) diketahui

Pada kenyataannya yang dapat kita ketahui, tentu saja, macrostate. Sangat sulit untuk mengetahui kecepatan dan posisi partikel pada suatu waktu tertentu → jumlah molekul terlalu banyak. Namun dapat kita pahami bahwa cukup banyak microstate yang berbeda dapat berkorespondensi dengan macrostate yang sama.

Contoh pada pelemparan empat koin Rp 100.- (koin kecil). Satu sisi koin berupa gambar garuda, yang lain sapi.

Prinsip dasar pada pendekatan statistik □ setiap microstate memiliki kemungkinan kejadian yang sama.

Dalam sistem tertutup dan terisolasi, energi E dan jumlah partikel N adalah keduanya konstan.

→ microstate yang mungkin adalah yang memenuhi kedua kondisi ini. Ketika waktu berjalan karena ada interaksi antar partikel, bisa saja sekelompok partikel berubah energinya yang mengakibatkan perubahan keadaan energi setiap partikel.

→ "microstate" akan berubah

→ namun setiap kemungkinan microstate harus memenuhi kondisi E dan N yang konstan.

Jumlah microstate yang mungkin yang berkorespondensi dengan suatu "macrostate" k disebut *probabilitas termodinamika*, W_k .

Jumlah microstate secara keseluruhan (*assembly*) Ω menjadi:

$$\Omega = \sum_k W_k$$

Sifat-sifat makroskopis benda tergantung pada nilai 'rata-rata dalam waktu' sifat-sifat mikroskopisnya.

Contoh tekanan gas tergantung pada harga rata-rata laju momentum dalam suatu area tertentu.

Jadi dibutuhkan suatu cara untuk menentukan jumlah partikel rata-rata \bar{N}_j pada level energi j dalam *assembly*.

\bar{N}_j disebut jumlah penempatan (*occupation number*) rata-rata pada level j .

Ambil N_{jk} sebagai jumlah penempatan pada level j di "macrostate" k .

Maka rata-rata grup yang menempati level j :

$$\bar{A}_j^g = \frac{\sum_k N_{jk} W_k}{\sum_k W_k} = \frac{1}{\Omega} \sum_k N_{jk} W_k$$

Secara rata-rata waktu juga akan didapat hasil serupa. Dapat ditulis:

$$\bar{N}_j = \frac{1}{\Omega} \sum_k N_{jk} W_k$$

7.2 Aplikasi maxwell

gas paramagnetik

Ketika Medan magnet bekerja pada gas akan muncul momen paramagnetik terinduksi persatuan volumen

$$m = \chi H$$

dimana χ adalah suseptibilitas magnetik gas per satuan volume dan H adalah medan magnet yang bekerja. Bentuk persamaan suseptibilitas magnetik yang diperoleh nanti bergantung pada apakah momen magnetnya diperlakukan secara mekanika klasik atau kuantum. Untuk melihat bagaimana perbedaannya, maka kita akan bahas dengan memperlakukan momen magnet menurut mekanika klasik.

suseptibilitas paramagnetik klasik

Misalkan gas mengandung n molekul per satuan volume, tiap molekul mengandung momen magnet intrinsik μ dan tidak ada interaksi diantara molekul. Ketika medan magnet H bekerja gas, sejumlah molekul yang momen magnetnya membentuk sudut sebesar θ terhadap arah medan H memiliki energi magnetik sebesar

$$\varepsilon(\theta) = -\mu H \cos \theta$$

Fungsi partisi energi magnetik

$$Z = \sum_{\theta} \exp[\varepsilon(\theta)/kT] = \sum_{\theta} \exp[-\mu H \cos \theta / kT]$$

dimana penjumlahan dilakukan terhadap semua harga θ yang mungkin. Anggap bahwa jumlah keadaan yang tersedia bagi molekul yang arahnya θ dalam suatu elemen sudut ruang $d\omega$ sebanding besar $d\omega$. Maka

$$Z_{mag} = \int_{\theta=0}^{\pi} \exp[\mu H \cos \theta / kT] C d\omega$$

dimana C adalah tetapan kesebandingan.

Sudut ruang yang berada dalam interval θ dan $\theta + d\theta$ adalah $d\omega = 2\pi \sin \theta d\theta$ sehingga

$$\begin{aligned} Z_{mag} &= 2\pi C \int_{\theta=0}^{\pi} \exp[-\mu H \cos \theta / kT] \sin \theta d\theta \\ &= 2\pi C \cdot \frac{kT}{\mu H} \left[e^{\mu H / kT} - e^{-\mu H / kT} \right] \\ &= 4\pi C \cdot \frac{kT}{\mu H} \sin \frac{\mu H}{kT} \end{aligned}$$

Energi magnetik untuk n molekul dalam satu satuan volume gas

$$\begin{aligned} E_{mag} &= \frac{nkT^2}{Z_{mag}} \frac{\partial Z_{mag}}{\partial T} \\ &= \frac{nkT}{\sinh \frac{\mu H}{kT}} \left\{ \sinh \frac{\mu H}{kT} - \frac{\mu H}{kT^2} \cosh \frac{\mu H}{kT} \right\} \end{aligned}$$

$$= n\mu H \left\{ \frac{kT}{\mu H} - \coth \frac{\mu H}{kT} \right\}$$

Jika terdapat momen magnetik induksi per satuan volume yang searah dengan medan magnet, maka energi magnetiknya dapat dinyatakan dengan

$$E_{mag} = -mH$$

Jadi

$$\begin{aligned} m &= -\frac{E_{mag}}{H} \\ &= n\mu \left\{ \frac{kT}{\mu H} - \coth \frac{\mu H}{kT} \right\} \\ &= n\mu L \left\{ \frac{kT}{\mu H} \right\} \end{aligned}$$

$L(x)$ adalah fungsi Langevin yang didefinisikan sebagai $L(x) = \coth x - 1/x$. Jika syarat $x \gg 1$ terpenuhi, maka $L(x)$ bernilai 1, dimana pada saat nilai Medan magnetik yang memenuhi syarat $\mu H \gg kT$, menurut persamaan 8.8 momen magnetik induksi akan mencapai nilai maksimum atau nilai jenuh (saturasi), nilainya sama dengan $n\mu$. Sebaliknya jika $x \ll 1$, uraian $L(x)$ atas suku-sukunya mengandung nilai $1/x^3$; dengan nilai pendekatan

$$L(x) \approx \frac{x}{3}$$

Jadi momen magnetiknya

$$m = \frac{n\mu^2}{3kT} H$$

Interpretasi Statistik tentang Entropi

Pada suatu sistem *PVT*:

$$T\Delta S = \Delta U + P\Delta V - \mu\Delta N$$

disini μ merupakan potensial Kimia.

Dari sudut pandang statistik, perubahan energi adalah akibat perubahan jumlah microstate yang mungkin. ada hubungan antara model statistik dengan entropi.

Dalam hal ini entropi dapat dihubungkan dengan probabilitas termodinamik (jumlah microstate dalam *assembly*) Karena entropi merupakan besaran ekstensif, maka entropi total S merupakan jumlah entropi-entropi S_1 dan S_2 dari individual sistem.

$$S = S_1 + S_2$$

Sementara itu

$$\Omega = \Omega_1\Omega_2$$

Jadi entropi tidak mungkin berbanding lurus dengan probabilitas termodinamika. Katakanlah S merupakan fungsi tertentu dari Ω seperti $S = J(\Omega)$, maka:

$$J(\Omega_1) + J(\Omega_2) = J(\Omega_1\Omega_2)$$

Karena $J(\Omega_1)$ hanya fungsi Ω_1 , maka

$$\frac{\partial J(\Omega_1)}{\partial \Omega_1} = \frac{dJ(\Omega_1)}{d\Omega_1}$$

Soal latihan:

Contoh pada pelemparan empat koin Rp 100.- (koin kecil). Satu sisi koin berupa gambar garuda, yang lain sapi. Sebutkan banyak microstate yang berbeda dapat berkorespondensi dengan "macrostate" yang sama.

Yang mengembangkan termodinamika statistik Boltzmann dan Gibbs. Prinsip dasar pada pendekatan statistik \square setiap "microstate" memiliki kemungkinan kejadian yang sama. Dalam sistem tertutup dan terisolasi, energi E dan jumlah partikel N adalah keduanya konstan.

7.3 Peluang Boson dan Fermion

Statistika partikel biasanya dapat dibedakan sbb:

1. Statistik Bose-Einstein
2. Statistik Fermi-Dirac
3. Statistik Maxwell-Boltzman

Untuk membedakan hal ini digunakan konsep partikel identik sbb:

Suatu sistem (misal gas) terdiri dari N partikel dalam volume V :

Sebut:

Q_i koordinat gabungan (posisi dan spin) partikel ke- i
 s_i keadaan kuantum partikel ke- i

Keadaan seluruh gas:

$$\{s_1, s_2, s_3, \dots\}$$

dengan fungsi gelombang pada keadaan ini:

$$\Psi = \Psi[s_1, s_2, s_3, \dots](Q_1, Q_2, \dots, Q_N)$$

Beberapa kasus:

1. Kasus "Klassik" (Statistik Maxwell Boltzmann)
Dalam kasus ini (Statistik MB)
 - partikel dapat dibedakan (*distinguishable*)
 - berapa pun jumlah partikel dapat menempati keadaan tunggal s yang sama.
 - tidak ada simetri yang dibutuhkan ketika dua partikel ditukar.
2. Deskripsi Mekanika Kuantum
 - Simetri jelas dibutuhkan ketika terjadi pertukaran partikel
 - Partikel secara intrinsik tidak dapat dibedakan (*indistinguishable*)
 - Dapat terjadi pembatasan untuk menempati keadaan tertentu

Karena keadaan simetri ini, keadaan kuantum erat hubungannya dengan spin partikel:

- (a) Spin bulat (*integral spin*)
- (b) Spin setengah (*half integral spin*)

Dengan demikian statistika mekanika kuantum terbagi dua:

- (a) Partikel dengan Spin bulat (Statistik Bose-Einstein)
Setiap partikel memiliki momentum angular spin total (diukur dalam unit h) bilangan bulat: 0, 1, 2, 3, 4, ...
 - Fungsi gelombang total bersifat simetri, yakni $\Psi(\dots Q_j \dots Q_i \dots) = \Psi(\dots Q_i \dots Q_j \dots)$
 - Tidak dapat dibedakan \rightarrow setiap pertukaran partikel tidak menghasilkan keadaan baru.
- (b) Partikel dengan Spin kelipatan $\frac{1}{2}$ (Statistik Fermi-Dirac)

- Setiap partikel memiliki momentum angular spin total (diukur dalam unit h) kelipatan $\frac{1}{2}$ yakni $\frac{1}{2}, \frac{3}{2}, \dots$
- Fungsi gelombang total bersifat antisimetri, yakni $\Psi(\dots Q_j \dots Q_i \dots) = -\Psi(\dots Q_i \dots Q_j \dots)$
- Tidak dapat dibedakan
 - Karena sifat antisimetri dan partikel *indistinguishable* maka dua atau lebih partikel tidak mungkin pada keadaan yang sama.
 - Prinsip eksklusi Pauli

Resumé: Supaya jelas tinjau kasus 2 partikel dengan keadaan kuantum yang mungkin ada tiga $s = 1, 2, 3$.

Maxwell-Boltzman:

Pada statistik Maxwell-Boltzmann partikel-partikel dapat dibedakan dan jumlah partikel yang menempati energi yang sama tidak dibatasi. Ada sejumlah N partikel (*assembly*) dan suatu "macrostate" dengan jumlah penempatan $N_1, N_2, \dots, N_j, \dots$ etc. dan level degenerasi $g_1, g_2, \dots, g_j, \dots$ etc.

Contoh:

Kemungkinan susunan keberadaan dua partikel (a dan b) pada tiga

level energi:

Kalau ada N_j partikel, jumlah kemungkinan distribusi:

$$w_j = g_j^{N_j}$$

Pada semua level menjadi: $\prod_j w_j = \prod_j g_j^{N_j}$

Tetapi $\prod_j g_j^{N_j}$ tidak sama dengan W_k karena pertukaran partikel menyebabkan keadaan yang berbeda, hal ini berkontribusi pada

kemungkinan distribusi:

$$\frac{N!}{N_1!N_2!\dots\dots} = \frac{N!}{\prod_j N_j!}, \text{ jadi}$$

$$w_k = \frac{N!}{\prod_j N_j!} \prod_j g_j^{N_j} = N! \prod_j \frac{g_j^{N_j}}{N_j!}$$

Resume

N_j jumlah partikel

g_j jumlah level

Maxwell-Boltzmann:

$$w_j = g_j^{N_j}$$

Bose-Einstein:

$$w_j = \frac{(g_j + N_j - 1)!}{(g_j - 1)! N_j!}$$

Fermi Dirac:

$$w_j = \frac{g_j}{(g_j - 1)! N_j!}$$

Fungsi Distribusi Maxwell-Boltzmann

Dari

$$W_k = N! \prod_j \frac{g_j^{N_j}}{N_j!}$$

dapat dibuktikan fungsi distribusi Maxwell-Boltzmann:

$$\frac{\bar{N}_j/N}{g_j} = \exp \frac{\mu - \varepsilon_j}{k_B T}$$

Fungsi Partisi dan Sifat-sifat Termodinamika Sistem

Fungsi distribusi Maxwell-Boltzmann dapat ditulis:

$$\bar{N}_j = N \left(\exp \frac{\mu}{k_B T} \right) g_j \exp \frac{-\varepsilon_j}{k_B T}$$

Karena $\sum_j \bar{N}_j = N$ maka:

$$\sum_j \bar{N}_j = N = N \left(\exp \frac{\mu}{k_B T} \right) \sum_j g_j \exp \frac{-\varepsilon_j}{k_B T}$$

Jumlah suku terakhir ini disebut fungsi partisi:

$$Z = \sum_j g_j \exp \frac{-\varepsilon_j}{k_B T}$$

Distribusi Maxwell-Boltzmann menjadi:

$$\frac{\bar{N}_j}{g_j} = \frac{N}{Z} \exp \frac{-\varepsilon_j}{k_B T}$$

Seterusnya dapat dibuktikan dengan mudah. Jelas tampak dari pendekatan statistik, besaran-besaran fisika dapat diturunkan jika fungsi partisi diketahui.

BAB VIII

DINAMIKA DALAM BAHAN POLIMER

8.1 Polimerisasi

Sebagian besar makromolekul adalah polimer karbohidrat, lipid, protein, dan asam nukleat adalah empat kategori utama senyawa organik dalam sel. Polimer merupakan molekul besar, biasanya dengan bobot molekul tinggi, terdiri dari unit kecil yang berulang.

Makromolekul merupakan polimer yaitu rantai yang terdiri dari blok-blok penyusun yang identik atau mirip yang disebut monomer. Monomer-monomer membentuk molekul yang lebih besar melalui reaksi kondensasi dimana molekul air dieaskan (dehidrasi).

Molekul sederhana dari unit berulang ini disebut monomer, dan proses konversi dari monomer menjadi polimer disebut polimerisasi. Polimer adalah homopolimer, kopolimer (tidak dibatasi hanya untuk dua komponen), atau campuran-campuran daripadanya yang memiliki berat molekul dari 1.000.000 sampai sekitar 100.000.000 yang tersusun dari unit ulangan kimia yang kecil, sederhana dan terikat oleh ikatan kovalen. Unit ulangan penyusun polimer disebut dengan monomer.

Suatu molekul raksasa (*makromolekul*) yang terbentuk dari susunan ulang molekul kecil yang terikat melalui ikatan kimia disebut **polimer** (*poly* = banyak; *mer* = bagian). Suatu polimer akan terbentuk bila seratus atau seribu unit molekul yang kecil yang disebut **monomer**, saling berikatan dalam suatu rantai. Jenis-jenis monomer yang saling berikatan membentuk suatu polimer terkadang sama atau berbeda.

kimia polimer, yaitu suatu molekul raksasa atau makro molekul. Suatu polimer terbuat dari ribuan satuan berulang dari bagian kecil yang disebut monomer. Selanjutnya monomer-monomer itu akan bereaksi dengan menghasilkan polimerisasi dimer (dua bagian) dan kemudian menjadi trimer, tetramer dan akhirnya setelah sederetan tahap reaksi akan menghasilkan molekul polimer. Perkembangan ilmu kimia polimer pada hakikatnya seiring dengan usaha manusia untuk meningkatkan kesejahteraan hidupnya dengan memanfaatkan ilmu kimia dan teknologi. Sintesis berbagai jenis bahan polimer dapat dimanfaatkan dalam berbagai aspek kehidupan. Dalam penggunaannya polimer sintesis menggantikan logam, kayu, kulit dan bahan alami lainnya dengan harga yang jauh lebih murah. Berbagai macam barang yang diperlukan dalam kehidupan sehari-hari dapat dibuat dari polimer sintesis, misalnya perabot rumah tangga (dari plastik), bahan pakaian (nilon, poliester), alat pembungkus, alat transportasi, bahan organ manusia seperti ginjal, jantung dan tulang dari bahan polimer sintesis.

Kita hidup dalam era polimer. Bahan-bahan polimer alam yang sejak dahulu telah dikenal dan dimanfaatkan, seperti kapas, wool, dan damar. Polimer sintesis dikenal mulai tahun 1925, dan setelah hipotesis makromolekul yang dikemukakan oleh Staudinger mendapat hadiah Nobel pada tahun 1955, teknologi polimer mulai berkembang pesat. Beberapa contoh polimer sintesis yang ada dalam kehidupan sehari-hari, antara lain serat-serat tekstil poliester dan nilon, plastik polietilena untuk botol susu, karet untuk ban mobil dan plastik poliuretana untuk jantung buatan.

Bila struktur teflon ditentukan, maka molekul teflon ditemukan mengandung rantai karbon dengan mengikat atom-atom fluorin. Tetra fluoroetena (tetra fluoroetilena) merupakan molekul yang sangat non polar dan relatif kecil ukurannya serta cenderung berupa gas pada suhu kamar. Bagaimana caranya molekul tetrafluoroetilena dalam wujud gas dapat bereaksi dengan molekul lainnya membentuk molekul besar yang berantai panjang dan umumnya berupa padatan.

Struktur Polimer Bila Anda ingin memahami struktur polimer, Anda dapat mengidentifikasi monomer yang secara berulang-ulang menyusun polimer tersebut. Karena polimer merupakan molekul yang besar, maka polimer umumnya disajikan dengan menggambarkan hanya sebuah rantai. Sebuah rantai yang digambarkan tadi harus mencakup paling tidak satu satuan ulang yang lengkap.

Selulosa merupakan polimer yang ditemukan di dalam dinding sel tumbuhan seperti kayu, dahan, dan daun. Selulosa itulah yang menyebabkan struktur-struktur kayu, dahan dan daun menjadi kuat. Dapatkah Anda menemukan bagian dari struktur molekul selulosa yang diulang? Ingat bahwa bagian cincin dari molekul selulosa semuanya identik. Ada satuan-satuan monomer yang bergabung membentuk polimer. Glukosa adalah nama monomer yang ditemukan di dalam selulosa. Satuan glukosa yang digambarkan dalam bentuk sederhana tanpa atom karbon dan hidrogen. Struktur lengkap glukosa digambarkan sebagai berikut.

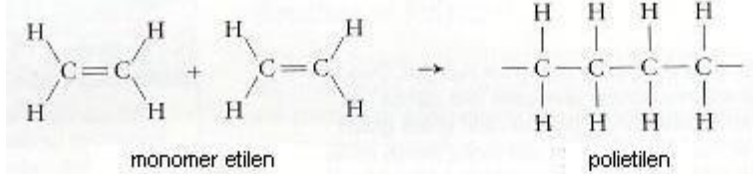
Menurut Ahmad Efendi (2011, h. 13-14), Polimerisasi merupakan suatu jenis reaksi kimia dimana monomer-monomer bereaksi untuk membentuk rantai yang besar. Dua jenis utama dari reaksi polimerisasi adalah polimerisasi adisi dan polimerisasi kondensasi. Jenis reaksi yang monomernya mengalami perubahan reaksi tergantung pada strukturnya.

1. Polimerisasi adisi

Polimerisasi adisi adalah *polimer yang terbentuk dari reaksi polimerisasi disertai dengan pemutusan ikatan rangkap diikuti oleh adisi dari monomer- monomernya yang membentuk ikatan tunggal*. Dalam reaksi ini tidak disertai terbentuknya molekul-molekul kecil seperti H_2O atau NH_3 .

Suatu polimer adisi memiliki atom yang sama seperti monomer dalam unit ulangnya, sedangkan polimer kondensasi mengandung atom-atom yang lebih sedikit

karena terbentuknya produk sampingan selama berlangsungnya proses polimerisasi. Polimer Adisi Reaksi pembentukan teflon dari monomer-monomernya tetrafluoroetilen, disebut reaksi adisi. Gambar yang menunjukkan bahwa monomer etilena mengandung ikatan rangkap dua, sedangkan di dalam polietilena tidak terdapat ikatan rangkap dua.



Gambar tersebut merupakan monomer etilena mengalami reaksi adisi membentuk polietilena yang digunakan sebagai tas plastik, pembungkus makanan, dan botol. Pasangan elektron ekstra dari ikatan rangkap dua pada tiap monomer etilena digunakan untuk membentuk suatu ikatan baru menjadi monomer yang lain. ikatan rangkap dua saling bergabung, satu monomer masuk ke monomer yang lain, membentuk rantai panjang. Produk yang dihasilkan dari reaksi polimerisasi adisi mengandung semua atom dari monomer awal.

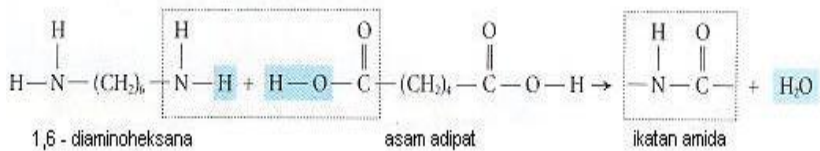
Suatu film plastik yang tipis terbuat dari monomer etilen dan permen karet dapat dibentuk dari monomer vinil asetat.

Mekanisme polimerisasi adisi dapat dibagi menjadi tiga tahap yaitu tahap pusat-pusat aktif.

2. Polimer Kondensasi

Polimer kondensasi terjadi dari reaksi antara gugus fungsi pada monomer yang sama atau monomer yang berbeda. Dalam polimerisasi kondensasi kadang-kadang disertai dengan terbentuknya molekul kecil seperti H₂O, NH₃, atau HCl. Di dalam jenis reaksi polimerisasi yang kedua ini, monomer- monomer bereaksi secara adisi untuk membentuk rantai. Namun demikian, setiap ikatan baru yang dibentuk akan bersamaan dengan dihasilkannya suatu

molekul kecil - biasanya air - dari atom-atom monomer. Pada reaksi semacam ini, tiap monomer harus mempunyai dua gugus fungsional sehingga dapat menambahkan pada tiap ujung ke unit lainnya dari rantai tersebut. Jenis reaksi polimerisasi ini disebut reaksi kondensasi. Dalam polimerisasi kondensasi, suatu atom hidrogen dari satu ujung monomer bergabung dengan gugus-OH dari ujung monomer yang lainnya untuk membentuk air. Reaksi kondensasi yang digunakan untuk membuat satu jenis nilon ditunjukkan dibawah ini.



Kondensasi terhadap dua monomer yang berbeda yaitu 1,6 - diaminoheksana dan asam adipat yang umum digunakan untuk membuat jenis nylon. Nylon diberi nama menurut jumlah atom karbon pada setiap unit monomer. Dalam gambar ini, ada enam atom karbon di setiap monomer, maka jenis nylon ini disebut nylon 66.

Berdasarkan bentuk susunan rantai, polimer dibagi menjadi tiga, yaitu:

1. Polimer linear, yaitu polimer yang tersusun dengan unit ulang berikatan satu sama lainnya membentuk rantai polimer yang panjang.



- Polimer bercabang, yaitu polimer yang berbentuk jika beberapa unit ulang memnentuk cabang pada rantai utama.



- Polimer berikatan silang (cross linking), yaitu polimer yang berbentuk karena rantai polimer saling berikatan satu sama lain pada rantai utamanya. Jika sambung silang terjadi ke berbagai arah maka akan terbentuk sambung slang tiga dimensi yang sering disebut jaringan.



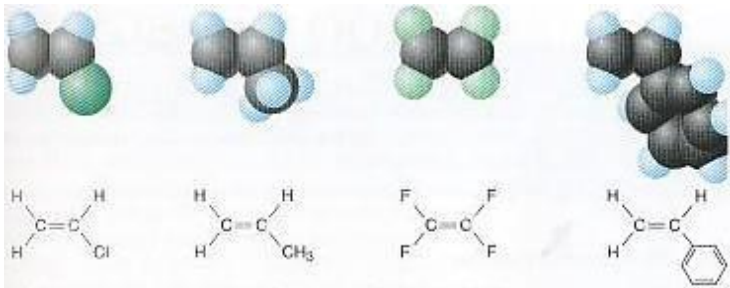
Berdasarkan bobot molekulnya, polimer dapat digolongkan menjadi polimer tinggi dan polimer rendah. Polimer tinggi mempunyai bobot molekul lebih besar dari 10^4 , sedangkan polimer rendah mempunyai bobot molekul kurang dari 10^4 polimer rendah ini juga disebut oligomer. Penentuan bobot molekul uatu polimer dapat dirumuskan:

$$W = \sum_{i=1}^{\infty} W_i - \sum_{i=1}^{\infty} N_i M_i$$

Dengan demikian, bobot molekul rata-rata jumlah M_n , dapat dihitung dengan menggunakan defenisi $M_n =$ bera sampel per mol, sehingga dirumuskan:

$$\overline{Mn} = \frac{W}{\sum_{i=1}^{\infty} Ni} = \frac{\sum_{i=1}^{\infty} MiNi}{\sum_{i=1}^{\infty} Ni}$$

contoh, teflon (politetra-fluoroetilena) yang berwujud padat dibuat bila molekul-molekul gas tetra-fluoroetilena bereaksi membentuk rantai panjang. Contoh lain, molekul-



molekul gas etilena bereaksi membentuk rantai panjang plastik polietilena yang ada pada kaleng susu.

Beberapa contoh monomer dari kiri ke kanan: vinil klorida, propena, tetra-fluoroetilena, dan stirena

1. Suatu molekul raksasa (*makromolekul*) yang terbentuk dari susunan ulang molekul kecil yang terikat melalui ikatan kimia.
2. Polimerisasi terbagi menjadi dua yaitu pilimerisasi adisi dan kondensasi.
3. Polimerisasi adisi adalah *polimer yang terbentuk dari reaksi polimerisasi disertai dengan pemutusan ikatan*

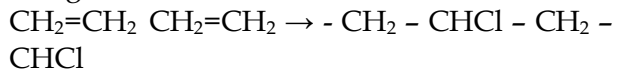
rangkap diikuti oleh adisi dari monomer- monomernya yang membentuk ikatan tunggal.

4. Pada polimerisasi kondensasi ini, disamping menghasilkan senyawa polimer juga menghasilkan zat lain yang struktur molekulnya sederhana (kecil)

Kopolimer.

Menurut Ahmaf Efendi (2011, h. 11), Klasifikasi Polimer Polimer umumnya diklasifikasikan menjadi beberapa kelompok antara lain atas dasar jenis monomer, asal, sifat termal, dan reaksi pembentukannya. Klasifikasi Polimer Berdasarkan Jenis Monomernya Berdasarkan jenis monomernya, polimer dibedakan atas homopolimer dan kopolimer.


1. Homopolimer terbentuk dari sejenis monomer, sedangkan kopolimer terbentuk lebih dari sejenis monomer. Uraian berikut menjelaskan perbedaan dua golongan polimer tersebut. Homopolimer Homopolimer merupakan polimer yang terdiri dari satu macam monomer, dengan struktur polimer. . . - A - A - A - A - A - A -. . . Salah satu contoh pembentukan homopolimer dari polivinil klorida adalah sebagai berikut.



2. Kopolimer, Kopolimer merupakan polimer yang tersusun dari dua macam atau lebih monomer.

Kopolimer merupakan polimer yang tersusun dari dua macam atau lebih monomer. Jika dua macam atau lebih

polimer mempolimer bersama dan menghasilkan polimer yang mengandung lebih dari satu macam kesatuan struktur, maka terbentuk kopolimer. Dalam hal ini dapat memberikan rumus:



Yang menyatakan berbagai kesatuan struktur, bergantung pada monomeryang dipakai. Jika monomer A dan B bereaksi satu sama lan membentuk kopolimer maka kopolimer yang dihasilkan sering kali memperlihatkan sifat yang sangat berbeda dari campuran fisis homopolimer A dan B.

Kopolimer acak dibuat dengan mempolimerkan campuran monomer yang sesuai, misalnya kopolimer kloroetana-etenilat (vinil klorida-vinil asetat) dan kopolimer feniletena 1,3 diena. Keberadaan etilena etanoat dalam kopolimer kloroetena meningkatkan kelarutan dan memperbaiki sifat alir kopolimer dibandingkan homopolimer kloroetana, sehingga kopolimer lebih mudah di cetak. Sifatkopolimer yang dibentuk dari monomer A dan B bergantung pada penyebaran kesatuan A dan B dalam rantai kopolimer.

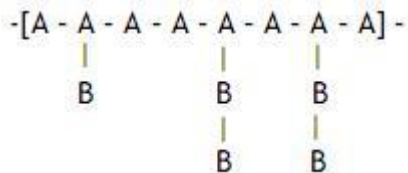
Contoh kopolimer yang paling populer adalah produk dari kopolimerisasi radikal bebas anhidrida butenadilat dan feniletena dalam perbandingan molaritas setara.

Kopolimer balok dibuat dari beraneka metode. Salah satu diantaranya melibatkan mekanisme anion. Pada tahap pertama satu macam monomer mempolimer secara anion dan reaksi dibiarkan sampai monomer itu habis. Kopolimer cangkuk dapat dihasilkan dengan memicu polimerisasi

monomer B disertai homopolimer dari monomer A radikal bebas dihasilkan mengeluarkan atom-atom sepanjang rantai poli (A), sehingga menghasilkan sisi reaksi homopolimer $(-\text{CH}_2-\text{CHX}-)_n$ dengan monomer B dan suatu peroksida sebagai pemicu polimerisasi.

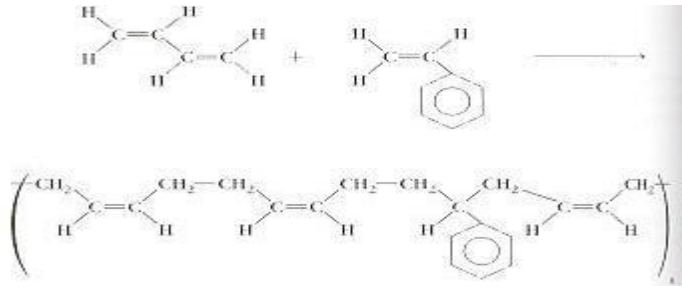
Jenis-jenis kopolimer:

- Kopolimer acak, yaitu kopolimer yang mempunyai sejumlah satuan berulang yang berbeda tersusun secara acak dalam rantai polimer.
Strukturanya: $\dots - A - B - A - A - B - B - A - A - \dots$
- Kopolimer bergatian, yaitu kopolimer yang mempunyai beberapa kesatuan ulang yang berbeda berselang-seling adanya dalam rantai polimer.
Strukturanya: $\dots - A - B - A - B - A - B - A - B - \dots$
- Kopolimer balok (blok), yaitu kopolimer yang mempunyai suatu kesatuan berulang berselang-seling dengan kesatuan berulang lainnya dalam rantai polimer.
Strukturanya: $\dots - A - A - A - A - B - B - B - B - A - A - A - A - \dots$
- Kopolimer tempel/grafit, yaitu kopolimer yang mempunyai satu macam kesatuan berulang menempel pada polimer tulang punggung lurus yang mengandung hanya satu macam kesatuan berulang dari satu jenis monomer.



Contoh: polimer SBS (polimer stirena-butadiena-stirena)

polimer merupakan polimer yang tersusun



dari dua macam atau lebih monomer. Kopolimer dibagi menjadi beberapa bagian yaitu kopolimer acak, bergantian dan acak.

8.2 Model penyusunan polimer

Bahan polimer secara garis besar dapat digolongkan ke dalam 2 bagian, yaitu:

1. polimer termoplastik

berstruktur molekul linear dan dapat diinjeksikan ke dalam cetakan selagi panas karena polimer termoplastik menjadi lunak pada suhu yang tinggi. Pada proses pembentukan ini terjadi polimerisasi lagi. PVC termasuk dalam polimer jenis ini.

2. polimer termoset

polimer ini tidak menjadi lunak bila dipanaskan dan tetap kaku. Agar dapat mencetak polimer termoset ini, perlu mulai dengan campuran yang terpolimerisasi sebagian dan perubahan bentuk dibawah pengaruh tekanan. Bila didiamkan pada suhu sekitar 200-300°C, polimerisasi

sempurna dan terbentuklah tiga struktur tiga dimensi yang lebih kaku. Hal ini disebut endapan *setting thermal*. Sekali terbentuk, produk dapat dikeluarkan dari cetakan tanpa menunggu pendinginan lebih lanjut.

Berdasarkan asalnya, polimer dibedakan atas:

1. Polimer alam

Polimer alam yaitu polimer yang berlangsung secara alami. Polimer alam telah dikenal sejak ribuan tahun yang lalu, seperti amilum, selulosa, kapas, karet, wol, dan sutra.

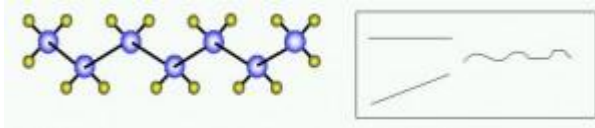
2. Polimer buatan

Dapat berupa polimer regenerasi dan polimer sintesis. Polimer regenerasi adalah polimer alam yang dimodifikasi. Contohnya rayon, yaitu serat sintesis yang dibuat dari kayu (selulosa).

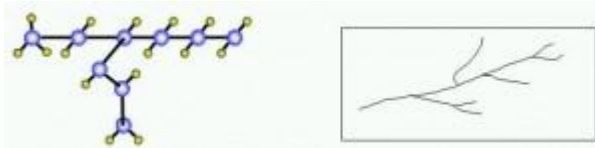
3. Polimer sintesis

Polimer Sintesis yang pertama kali yang dikenal adalah *bakelit* yaitu hasil kondensasi fenol dengan formaldehida, yang ditemukan oleh kimiawan kelahiran Belgia Leo Baekeland pada tahun 1907. Bakelit merupakan salah satu jenis dari produk-produk konsumsi yang dipakai secara luas. Polimer sintesis adalah polimer yang dibuat dari molekul sederhana (monomer) dalam pabrik. Polimer sintesis yakni polimer yang dibuat melalui polimerisasi yang pertama kali digunakan adalah dammar fenol formaldehid.

Polimer yang termasuk polimer termoplastik adalah jenis polimer plastik. Jenis plastik ini tidak memiliki ikatan silang antar rantai polimernya, melainkan dengan struktur molekul linear atau bercabang. Bentuk struktur termoplastik sebagai berikut.



Bentuk struktur bercabang termoplastik.

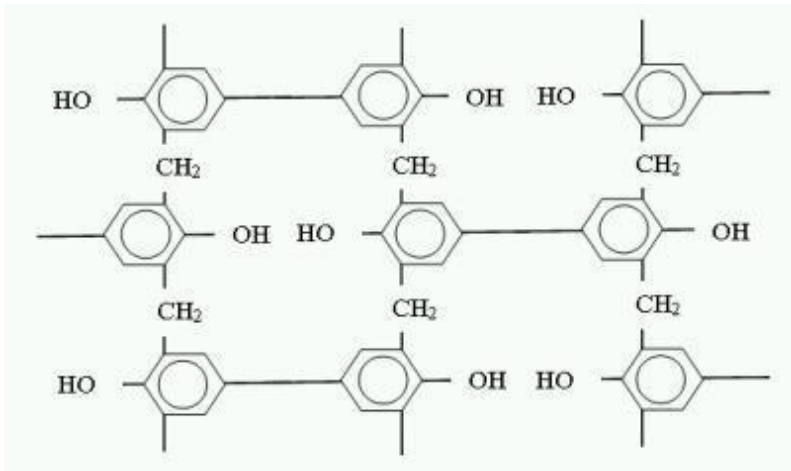


Polimer termoplastik memiliki sifat - sifat khusus sebagai berikut.

- Berat molekul kecil
- Tidak tahan terhadap panas.
- Jika dipanaskan akan melunak.
- Jika didinginkan akan mengeras.
- Mudah untuk diregangkan.
- Fleksibel.
- Titik leleh rendah.
- Dapat dibentuk ulang (daur ulang).
- Mudah larut dalam pelarut yang sesuai.
- Memiliki struktur molekul linear/bercabang

Polimer termoseting memiliki ikatan - ikatan silang yang mudah dibentuk pada waktu dipanaskan. Hal ini membuat polimer menjadi kaku dan keras. Semakin banyak ikatan silang pada polimer ini, maka semakin kaku dan mudah patah. Bila polimer ini dipanaskan untuk kedua kalinya, maka akan menyebabkan rusak atau lepasnya ikatan silang antar rantai polimer.

Bentuk struktur ikatan silang sebagai berikut.



Sifat polimer termoseting sebagai berikut.

- Keras dan kaku (tidak fleksibel)
 - Jika dipanaskan akan mengeras.
 - Tidak dapat dibentuk ulang (sukar didaur ulang)
 - Tidak dapat larut dalam pelarut apapun.
 - Jika dipanaskan akan meleleh.
 - Tahan terhadap asam basa.
 - Mempunyai ikatan silang antarrantai molekul.
- Beberapa contoh polimer yang dibuat oleh pabrik adalah nylon dan poliester, kantong plastik dan botol, pita karet, dan masih banyak produk lain yang Anda lihat sehari-hari. Ahli kimia telah mensintesis polimer di dalam laboratorium selama 100 tahun. jas hujan yang terbuat dari nilon, makan makanan yang

- basi untuk makan siang tanpa kantong plastik atau suatu wadah dari bahan polimer, dan memakai seragam olahraga yang terbuat dari bahan tekstil yang lebih berat dari buatan pabrik sintesis.
2. Sel-sel kehidupan juga merupakan pabrik polimer yang efisien. Protein, DNA, kitin pada kerangka luar serangga, wool, jaring laba-laba, sutera dan kepompong ngengat, adalah polimer-polimer yang disintesis secara alami.
 3. Serat-serat selulosa yang kuat menyebabkan batang pohon menjadi kuat dan tegar untuk tumbuh dengan tinggi seratus kaki dibentuk dari monomer-monomer glukosa, yang berupa padatan kristalin yang berasa manis.
 4. Banyak polimer-polimer sintesis dikembangkan sebagai pengganti sutera. Gagasan untuk proses tersebut adalah benang-benang sintesis yang dibentuk di pabrik diambil dari laba-laba.
 5. Bentuk utama dari karet alam, terdiri dari 97% cis-1,4-poliisoprena, dikenal sebagai *hevea rubber*. Karet ini diperoleh dengan menyadap kulit sejenis pohon (*hevea brasiliensis*) yang tumbuh liar. Hampir semua karet alam diperoleh sebagai lateks yang terdiri dari sekitar 32 - 35% karet dan sekitar 5% senyawa lain, termasuk asam lemak, gula, protein, sterol, ester dan garam. Polimer alam lain adalah polisakarida, selulosa dan lignin yang merupakan bahan dari kayu.

BAB IX

PROSES TEKNOLOGI BAHAN POLIMER

9.1 Kelarutan Bahan Polimer

Bahan polimer sangat berubah oleh perubahan temperatur. Hal ini disebabkan apabila temperatur berubah, pergerakan molekul karena termal akan mengubah struktur (terutama struktur yang berdimensi besar. Selanjutnya dengan panas, oksigen dan air bersama-sama memancing reaksi kimia pada molekul, terjadilah depolimerisasi, oksidasi, hidrolisa dan seterusnya, yang lebih hebat terjadi pada temperatur tinggi. Keadaan tersebut jelas akan mempengaruhi sifat-sifat mekanik, listrik dan kimia.

Pelarut telah digunakan di berbagai bidang industri selama bertahun-tahun untuk menghilangkan gemuk dari besi maupun papan-papan sirkuit, dalam produksi bahan pengganti obat-obatan dan agrokimia. klorinasi polimer dan bahan busa spon, guna menghapus cat atau lapisan cat dan dalam proses cuci kering.

Jenis-jenis pelarut

1. Pelarut BPO

Misalnya pelarut seperti CFC-113 (trichlorotrifluoroethane), methyl chloroform (1,1,1-trichloroethane atau TCA) dan karbon tetrakhlorida (tetrachloromethane atau CTC).

2. TCA

Trichloroethane [TCA] yang dikenal juga sebagai methylchloroform merupakan bahan kimia yang stabil dan

tidak mudah terurai sehingga pada saat terlepas ke udara dapat mencapai Atmosfir.

3. Solvent Fluoriodocarbon[FICs]

Senyawa FICs memberikan kemampuan cleaning yang sangat baik dan pengaruh terhadap lingkungan sangat kecil. FICs juga tak mudah terbakar dan memiliki sifat racun rendah. FICs paling baik digunakan untuk pembersihan alat elektronik, semiconductor wafer, optic, gyroscopes.

Terdapat beberapa jenis pelarut yang digunakan yaitu solvent fluoriodocarbon (FICs), Trichloroethane (TCA) dan trichlorotrifluoroethane karbon tetrakhlorida

9.2 Teknologi Polimerisasi

Kehidupan sehari-hari beberapa plastik memiliki sifat-sifat khusus, antara lain lebih mudah larut pada pelarut yang sesuai, pada suhu tinggi akan lunak, tetapi akan mengeras kembali jika didinginkan dan struktur molekulnya linier atau bercabang tanpa ikatan silang antar rantai. Proses melunak dan mengeras ini dapat terjadi berulang kali. Sifat ini dijelaskan sebagai sifat termoplastik. Bahan-bahan yang bersifat termoplastik mudah untuk diolah kembali karena setiap kali dipanaskan, bahan-bahan tersebut dapat dituangkan ke dalam cetakan yang berbeda untuk membuat produk plastik yang baru. Polietilen (PE) dan polivinilklorida (PVC) merupakan contoh jenis polimer ini.

Sedangkan beberapa plastik lainnya mempunyai sifat-sifat tidak dapat larut dalam pelarut apapun, tidak meleleh jika dipanaskan, lebih tahan terhadap asam dan basa, jika dipanaskan akan rusak dan tidak dapat kembali

seperti semula dan struktur molekulnya mempunyai ikatan silang antar rantai. Polimer seperti ini disusun secara permanen dalam bentuk pertama kali mereka dicetak, disebut **polimer termosetting**. Plastik-plastik termosetting biasanya bersifat keras karena mereka mempunyai ikatan-ikatan silang. Plastik termoset menjadi lebih keras ketika dipanaskan karena panas itu menyebabkan ikatan-ikatan silang lebih mudah terbentuk. Bakelit, poli(melanin formaldehida) dan poli (urea formaldehida) adalah contoh polimer ini. Sekalipun polimer-polimer termoseting lebih sulit untuk dipakai ulang daripada termoplastik, namun polimer tersebut lebih tahan lama. Polimer ini banyak digunakan untuk membuat alat-alat rumah tangga yang tahan panas seperti cangkir.

Ruang lingkup kimia polimer ada 2 yaitu

1. resin, yaitu bahan baku yang diperoleh dari industri petrokimia. Beberapa hal yang diketahui mengenai resin antara lain analisis, sifat, kelarutan, berat molukul dan kelarutan.
2. Aditif, yaitu bahan tambahan dalam teknologi polimer. Yang termasuk aditif antara lain pewarna, pelumas, fragnase, stabilizer, antioksi dan plastisier, emulsifier dan anti UV.
3. Sains dan teknologi. Dukungan ilmu pengetahuan dan teknologi, sangat menentukan dalam menghasilkan produk-produk polimer yang baik. Menghasilkan inovasi-inovasi untuk memodifikasi berbagai bahan menjadi material-material baru, yang memiliki keunggulan-keunggulan kualitas. Hal ini mengandalkan keunggulan-keunggulan kualitas, guna menghasilkan mesin-mesin yang dapat

membuat produk polimer yang dibutuhkan masyarakat.

4. Komoditi/produk. Industry polimer, menghasilkan produk atau komoditi dari hasil sekian banyak proses produksi polimer.
5. Dalam bidang kedokteran: banyak diciptakan alat-alat kesehatan seperti thermometer, botol infuse, selang infuse, jantung buatan dan alat transfuse darah.
6. Dalam bidang pertanian, dengan adanya mekanisme pertanian.
7. Dalam bidang teknik, diciptakan alat-alat ringan seperti pesawat.
8. Dalam bidang otomotif, dibuat alat-alat pelengkap mobil.

Ruang lingkup kimia polimer dalam bidang teknologi terbagi menjadi resin, aditif, sains dan teknologi serta komoditi/produk.

9.3 Dampak lingkungan bahan polimer

Perkembangan yang sangat pesat dari industri polimer sintetik membuat kehidupan kita selalu dimanjakan oleh kepraktisan dan kenyamanan dari produk yang mereka hasilkan. Bahkan plastik dianggap sebagai salah satu ciri kemunculan zaman modern yang ditandai dengan kehidupan yang serba praktis dan nyaman. Namun, beberapa laporan ini menguak sisi lain dari kemudahan yang diberikan oleh bahan-bahan yang terbuat dari polimer sintesis.

Kebanyakan plastik seperti PVC, agar tidak bersifat kaku dan rapuh ditambahkan dengan suatu bahan pelembut (*plasticizers*). Bahan pelembut ini kebanyakannya terdiri atas kumpulan ftalat (ester turunan dari asam ftalat). Beberapa contoh pelembut adalah *epoxidized soybean oil* (ESBO), *di(2-ethylhexyl)adipate* (DEHA), dan bifenil poliklorin (PCB) yang digunakan dalam industri pengepakan dan pemrosesan makanan, *acetyl tributyl citrate* (ATBC) dan *di(-2ethylhexyl) phthalate* (DEHP) yang digunakan dalam industri pengepakan film (Sheftel, 2000).

Namun, penggunaan bahan pelembut ini yang justru dapat menimbulkan masalah kesehatan. Sebagai contoh, penggunaan bahan pelembut seperti PCB sekarang sudah dilarang pemakaiannya karena dapat menimbulkan kematian jaringan dan kanker pada manusia (karsinogenik). Di Jepang, keracunan PCB menimbulkan penyakit yang dikenal sebagai *yusho*. Tanda dan gejala dari keracunan ini berupa pigmentasi pada kulit dan benjolan-benjolan, gangguan pada perut, serta tangan dan kaki lemas. Sedangkan pada wanita hamil, mengakibatkan kematian bayi dalam kandungan serta bayi lahir cacat.

Pekerja-pekerja wanita dalam industri getah, plastik dan tekstil seringkali mengalami kejadian bayi mati dalam kandungan dan ukuran bayi yang kecil. Kajian terhadap 2,096 orang ibu dan 3,170 orang bapak di Malaysia pada tahun 2002 menunjukkan bahwa 80% wanita menghadapi bahaya kematian anak dalam kandungan jika bekerja di industri getah dan plastik dan 90% wanita yang suaminya bekerja di industri pewarna tekstil, plastik dan formaldehida.

Satu lagi yang perlu diwaspadai dari penggunaan plastik dalam industri makanan adalah kontaminasi zat warna plastik dalam makanan. Sebagai contoh adalah penggunaan kantong plastik hitam (kresek) untuk membungkus makanan seperti gorengan dan lain-lain. Menurut Made Arcana, ahli kimia dari Institut Teknologi Bandung yang dikutip Gatra edisi Juli 2003, zat pewarna hitam ini kalau terkena panas (misalnya berasal dari gorengan), bisa terurai, terdegradasi menjadi bentuk radikal. Zat racun itu bisa bereaksi dengan cepat, seperti oksigen dan makanan.

Kalaupun tak beracun, senyawa tadi bisa berubah jadi racun bila terkena panas. Bentuk radikal ini karena memiliki satu elektron tak berpasangan menjadi sangat reaktif dan tidak stabil sehingga dapat berbahaya bagi kesehatan terutama dapat menyebabkan sel tubuh berkembang tidak terkontrol seperti pada penyakit kanker. Namun, apakah munculnya kanker ini disebabkan plastik itu atau karena mengkonsumsi makanan tercemar kantong plastik beracun, harus dibuktikan. Sebab, banyak faktor yang menentukan terjadinya kanker, misalnya kekerapan orang mengonsumsi makanan yang tercemar, sistem kekebalan, faktor genetik, kualitas plastik, dan makanan. Bila terakumulasi, bisa menimbulkan kanker.

Styrofoam yang sering digunakan orang untuk membungkus makanan atau untuk kebutuhan lain juga dapat menimbulkan masalah. Menurut Prof Dr Hj Aisjah Girindra, ahli biokimia Departemen Biokimia FMIPA-IPB, hasil survei di AS pada tahun 1986 menunjukkan bahwa 100% jaringan lemak orang Amerika mengandung styrene yang berasal dari *styrofoam*. Penelitian dua tahun kemudian

menyebutkan kandungan styrene sudah mencapai ambang batas yang bisa memunculkan gejala gangguan saraf.

Lebih mengkhawatirkan lagi bahwa pada penelitian di New Jersey ditemukan 75% ASI (air susu ibu) terkontaminasi styrene. Hal ini terjadi akibat si ibu menggunakan wadah *styrofoam* saat mengonsumsi makanan. Penelitian yang sama juga menyebutkan bahwa styrene bisa bermigrasi ke janin melalui plasenta pada ibu-ibu yang sedang mengandung. Terpapar dalam jangka panjang, tentu akan menyebabkan penumpukan styrene dalam tubuh. Akibatnya bisa muncul gejala saraf, seperti kelelahan, gelisah, sulit tidur, dan anemia.

Selain menyebabkan kanker, sistem reproduksi seseorang bisa terganggu. Berdasarkan hasil penelitian, *styrofoam* bisa menyebabkan kemandulan atau menurunkan kesuburan. Anak yang terbiasa mengonsumsi *styrene* juga bisa kehilangan kreativitas dan pasif. Mainan anak yang terbuat dari plastik yang diberi zat tambahan ftalat agar mainan menjadi lentur juga dapat menimbulkan masalah. Hasil penelitian ilmiah yang dilakukan para pakar kesehatan di Uni Eropa menyebutkan bahwa bahan kimia ftalat banyak menyebabkan infeksi hati dan ginjal. Oleh karena itu Komisi Eropa melarang penggunaan ftalat untuk bahan pembuatan mainan anak.

Ancaman kesehatan yang terakhir (sebenarnya masih cukup banyak contoh lainnya) datang dari kegiatan yang sering tidak sadar kita lakukan (atau mungkin karena ketidaktahuan kita). Seperti yang lazim kita lakukan apabila kita hendak memakan suatu makanan yang panas (misalnya gorengan) atau mencegah tangan terkotori oleh minyak dari

gorengan tersebut, maka melapisi makanan tersebut dengan kertas tisu.

zat kimia yang terkandung dalam kertas tisu yang kita gunakan dapat bermigrasi ke makanan yang kita lapisi. Zat ini biasanya sering disebut pemutih klor yang memang ditambahkan dalam pembuatan kertas tisu agar terlihat lebih putih bersih. Zat ini bersifat karsinogenik (dapat menyebabkan kanker). Oleh karena itu jangan menggunakan bahan ini untuk melapisi makanan yang panas atau berlemak.

Dampak Negatif Penggunaan Polimer :

1. Plastik akan menumpuk dalam bentuk sampah yang tidak dapat membusuk atau menyumbat saluran air yang menyebabkan banjir.
2. Plastik yang digunakan sebagai pembungkus makanan, jika terkena panas dikhawatirkan monomernya akan terurai dan akan mengontaminasi makanan.
3. Plastik yang dibakar akan mengeluarkan asap toksik yang apabila dihirup dapat menyebabkan sperma menjadi tidak subur dan terjadi gangguan kesuburan.
4. Dapat mengakibatkan kerusakan kromosom dan menyebabkan bayi-bayi lahir dalam kondisi cacat.
5. Bila makanan yang terkontaminasi di makan ibu yang sedang mengandung anaknya akan lahir cacat, bahkan dapat menyebabkan penyakit kangker.
6. Polimer yang dibuang ke lingkungan sulit diuraikan oleh mikroorganisme tanah. Hal ini menyebabkan pencemaran lingkungan.

Contoh

Bahan pelembut yang dapat menimbulkan masalah adalah DEHA. Berdasarkan penelitian di Amerika Serikat, plastik PVC yang menggunakan bahan pelembut DEHA dapat mengkontaminasi makanan dengan mengeluarkan bahan pelembut ini ke dalam makanan. Data di AS pada tahun 1998 menunjukkan bahwa DEHA dengan konsentrasi tinggi (300 kali lebih tinggi dari batas maksimal DEHA yang ditetapkan oleh FDA/ badan pengawas obat makanan AS) terdapat pada keju yang dibungkus dengan plastik PVC (Awang MR, 1999).

DEHA mempunyai aktivitas mirip dengan hormon estrogen (hormon kewanitaan pada manusia). Berdasarkan hasil uji pada hewan, DEHA dapat merusakkan sistem peranakan dan menghasilkan janin yang cacat, selain mengakibatkan kanker hati (Awang MR, 1999). Meskipun dampak DEHA pada manusia belum diketahui secara pasti, hasil penelitian yang dilakukan pada hewan sudah sepantasnya membuat kita berhati-hati.

Berkaitan dengan adanya kontaminasi DEHA pada makanan, Badan Pengawas Obat dan Makanan Eropa telah membatasi ambang batas DEHA yang masih aman bila dikonsumsi, yaitu 18 bpj (bagian per sejuta). Lebih dari itu dianggap berbahaya untuk dikonsumsi.

Untuk menghindari bahaya yang mungkin terjadi jika setiap hari kita terkontaminasi oleh DEHA, maka sebaiknya kita mencari alternatif pembungkus makanan lain yang tidak mengandung bahan pelembut, seperti plastik yang terbuat dari polietilena atau bahan alami (daun pisang misalnya).

Bahaya lain yang dapat mengancam kesehatan kita adalah jika kita membakar bahan yang terbuat dari plastik. Seperti kita ketahui, plastik memiliki tekstur yang kuat dan tidak mudah terdegradasi oleh mikroorganisme tanah. Oleh karena itu seringkali kita membakarnya untuk menghindari pencemaran terhadap tanah dan air di lingkungan kita (Plastik dari sektor pertanian saja, di dunia setiap tahun mencapai 100 juta ton).

Jika sampah plastik ini dibentangkan, maka dapat membungkus bumi sampai sepuluh kali lipat). Namun pembakaran plastik ini justru dapat mendatangkan masalah tersendiri bagi kita. Plastik yang dibakar akan mengeluarkan asap toksik yang apabila dihirup dapat menyebabkan sperma menjadi tidak subur dan terjadi gangguan kesuburan. Pembakaran PVC akan mengeluarkan DEHA yang dapat mengganggu keseimbangan hormon estrogen manusia. Selain itu juga dapat mengakibatkan kerusakan kromosom dan menyebabkan bayi-bayi lahir dalam kondisi cacat.

EXECUTIVE SUMMARY

Hukum termodinamika pertama menyatakan bahwa energi tidak dapat diciptakan dan dimusnahkan tetapi hanya dapat diubah dari satu bentuk ke bentuk yang lain. Hukum pertama dapat dinyatakan secara sederhana selama interaksi antara sistem dan lingkungan, jumlah energi yang diperoleh sistem harus sama dengan energi yang dilepaskan oleh lingkungan.

Pendahuluan, Berdasarkan teori kinetik, molekul-molekul gas ideal bergerak secara acak sesuai Hukum Gerak Newton dan bertumbukan dengan molekul lain maupun dengan dinding bejana tempat gas berada secara elastis sempurna. Tekanan yang dikerjakan oleh suatu gas ideal dalam ruang tertutup dapat diturunkan dengan menggunakan mekanika Newton terhadap gerak molekul-molekul gas. Adsorpsi adalah gejala pengumpulan molekul-molekul suatu zat pada permukaan zat lain, sebagai akibat dari ketidakjenuhan gaya-gaya pada permukaan zat tersebut. Dalam adsorpsi digunakan istilah adsorbat dan adsorban dimana adsorbat adalah substansi yang terjerap atau substansi yang akan dipisahkan dari pelarutnya, sedangkan adsorban adalah merupakan suatu media penyerap yang dalam hal ini berupa senyawa karbon. Efek reaksi, Seorang ahli kimia lebih menitikberatkan mempelajari mekanisme reaksi, sedangkan seorang sarjana teknik Kimia lebih mementingkan mempelajari persamaan kecepatan reaksi kimia untuk merancang sebuah reaktor, dimana reaksi dijalankan dalam skala besar, meskipun disadari bahwa kadang-kadang dengan mempelajari

mekanisme reaksi dapat dipilih satu di antara beberapa kemungkinan persamaan kecepatan reaksi dengan tepat.

Pada hukum termodinamika kedua dapat dinyatakan dalam berbagai cara yaitu menurut Kelvin, menurut Clausius dan dalam bentuk entropi. Pada hukum termodinamika kedua terdapat siklus Carnot dimana mesin bakar yang melakukan kerja dan mengembalikan sisa panas ke reservoir lain pada temperature rendah. Hukum ketiga termodinamika memberikan dasar untuk menetapkan entropi absolut suatu zat, yaitu entropi setiap kristal sempurna adalah nol pada suhu nol absolut atau nol derajat Kelvin (K). Pada keadaan ini setiap atom pada posisi yang pasti dan memiliki energi dalam terendah. Entropi dan energi bebas Gibbs juga merupakan fungsi keadaan sehingga kedua besaran ini memiliki nilai pada keadaan standar, seperti halnya dengan entalpi. Termodinamika statistik, Mereka yang mengembangkan termodinamika statistik, Boltzmann, Gibbs dan setelah kemajuan teori kuantum, Satyendra Bose, Albert Einstein-Enrico Fermi, Paul Dirac. Prinsip dasar pada pendekatan statistik setiap microstate memiliki kemungkinan kejadian yang sama. Dalam sistem tertutup dan terisolasi, energi E dan jumlah partikel N adalah keduanya konstan.

Kimia polimer, Sebagian besar makromolekul adalah polimer karbohidrat, lipid, protein, dan asam nukleat adalah empat kategori utama senyawa organik dalam sel. Polimer merupakan molekul besar, biasanya dengan bobot molekul tinggi, terdiri dari unit kecil yang berulang. Makromolekul merupakan polimer yaitu rantai yang terdiri dari blok-blok penyusun yang identik atau

mirip yang disebut monomer. Dampak lingkungan bahan polimer, Dampak negatif penggunaan polimer plastik akan menumpuk dalam bentuk sampah yang tidak dapat membusuk atau menyumbat saluran air yang menyebabkan banjir. Plastik yang digunakan sebagai pembungkus makanan, jika terkena panas dikhawatirkan monomernya akan terurai dan akan mengontamiasi makanan. Plastik yang dibakar akan mengeluarkan asap toksik yang apabila dihirup dapat menyebabkan sperma menjadi tidak subur dan terjadi gangguan kesuburan. Dapat mengakibatkan kerusakan kromosom dan menyebabkan bayi-bayi lahir dalam kondisi cacat.

BIOGRAFI PENULIS



Asri Saleh ST.,M.Si, Lahir Pada Tanggal 17 April 1976. Di kabupaten Enrekang Sulawesi Selatan, pendidikan dasar di SD Negeri Rijang Panua tahun 1981, SLTP Negeri 2 Rappang tahun 1988, SMU Negeri 157 Sidrap tahun 1994/1995. Pendidikan S-1 tahun 2000 dan Pendidikan S-2 tahun 2002. Tahun 2006 pernah menjadi dosen luar biasa di Stikes Mega Rezki, kemudian dilanjutkan menjadi dosen yayasan di yapika Makassar pada tahun 2006-2008. Tahun 2007 menjadi dosen luar biasa di Universitas Islam Negri Alauddin Makassar, Saat ini, penulis aktif sebagai staf pengajar tetap di UIN Alauddin Makassar di jurusan kimia Fakultas Sains dan Teknologi. Dengan mata kuliah binaan Kimia Fisika. Adapun buku karya penulis yang telah dan akan diterbitkan di antaranya Kinetika Kimia(Alauddin University Press, 2012) dan Dinamika proses dan (Alauddin University Press, 2013).

DAFTAR RIWAYAT HIDUP

Nama : H. Asri Saleh, ST.,M.Si
NIP : 19760417 200912 1 003
**Tempat /
tanggal lahir** : Kaluppang / 17 April 1976
Jenis Kelamin : Laki-laki
Alamat : Bumi Tamalanrea Permai
Tamalanrea, Makassar
No. HP : 081355713355
Email : asri.dosen.uin@gmail.com

Riwayat Pendidikan

- 1981-1988 : SD Negeri 3 Rijang Panua Sidrap
- 1988-1991 : SLTP Negeri 2 Sidrap
- 1991-1994 : SMU Negeri 157 Sidrap
- 2005-2000 : Pendidikan Strata Satu T.Kimia Makassar
- 2000-2002 : Pendidikan Strata dua.Kimia Lingkungan Unhas Makassar

Karya Buku :

- Kinetika Kimia (Alauddin University Press, 2011)
- Termodinamika kimia (Alauddin University Press, 2013)

DAFTAR PUSTAKA

Agung Sugeng, 2010. Hukum Termodinamika II, Diktat Termodinamika Dasar, Fak. Teknik, Universitas Brawijaya.

Ahmad Abu Hamid, 2012. Diktat Kuliah Termodinamika kalor dan Termodinamika. : FMIPA UNY. Yogyakarta

Ahmad Efan, 2010. Polimer, Bahan ajaran perkuliahan. Himka, hukum termodinamika dan konsekuensinya,. FT, UMJ

Ainie Khuriati Riza Sulistiati, Termodinamika: Graha Ilmu. Yogyakarta

Anonim. Polimer. [http://kimia .upi.com/2013](http://kimia.upi.com/2013) (28 Juni 2013)

Armin amir, 2007. Fisika Statistik, Bahan Kuliah, FMIPA.

Asyari Darus, 2007. Termodinamika Teknik I", Fakultas Teknik, UDP.

Azisah, Utayah. Klasifikasi Polimer. <http://www.chemistry.org/2009> (28 Juni 2013)

Cowd, M. A. 1991. Kimia Polimer. Bandung: ITB.

Darmadi Kusno, , 1989 Termodinamika Edisi Kedua Jakarta: Erlangga.

David W. Oxtoby, , 2001 Prinsip-prinsip Kimia Modern, Erlangga. Jakarta

Dogra, S. K, 2009. Kimia Fisik Dan Soal-soal. Jakarta: Ui-Press,

Dsupardi. Polimer. [http://dsupardi. Wordpress.com/2006](http://dsupardi.Wordpress.com/2006) (28 Juni 2013)

Estien Yazid,2004. Kimia Fisika untuk Paramedis (: ANDI, Yogyakarta.

I Wayan Sudiarta, Fisika Statistik, .buku ajar_fisika-statistik.pdf (30 Juni 2013).

Indah Mozaeq, 2008.Polimer, Universitas Indonesia Jakarta. M.A Cowd, 1982.Kimia Polimer,: ITB Bandung.

M.Hikman,_Termodinamika_Statistik_(http://hikam.freevnr.com/kuliah/termo/pdf_bab/thmd08.pdf).

Michael J. Moran dan Howard N. Shapiro, 2004. Termodinamika I Erlangga. Jakarta.

P.W. Atkins, 1996.Kimia Fisika Edisi ke-4: Erlangga. Jakarta

Rahmia Shafruddin dan Sri Lestari, 2009.Kimia fisik Poltek.Makassar.

Ralph H. Petrucci, 1985.Kimia Dasar Edisi IV Jilid II Erlangga Jakarta .

Raymond Chang,2006. Kimia Dasar Konsep-Konep Inti Erlangga, Jakarta .

Rizqi. Fisika Statistik. <http://risqidiaz.blogspot.com/2012> (28 Juni 2013)

Robert A. Alberty dan Parrington Daniels,2009. Kimia Fisika jilid 1 UI-Press, Jakarta.

Robert A. Alberty,1987. Kimia Fisika .Erlangga, Jakarta

S.K Dogra dan S. Dogra,2009. Kimia Fisik dan Soal-soal UI-Press, Jakarta.

Saifuddin Baedoevie,2010.Hukum Termodinamika I: Sistem Tertutup,Diklat Termodinamika Dasar, Fak. Teknik, Universitas Brawijaya.

Septiani. Kopolimer. <http://www.chem-is-try.org/2010> (28 Juni 2013)

Slamet Wahyudi, "Termodinamika Teknik", Bahan Ajaran, fakultas teknik, Universitas Brawijaya, 2003.

Sofyan, Lis. Polimer. Jakarta: PT Pradnya Paramita, 2002

Sudjito, Saifuddin Baedoevie Dan Agung Sugeng W, Diklat Termodinamika Dasar, Program Semi Que IV Fakultas Teknik Jurusan Mesin Universitas Brawijaya.

Sudjoto,2010 Konsep dasar termodinamika, Diklat termodinamikam Fak. Teknik, Universitas Brawijaya.

Sukardjo,2002. Kimia Fisika PT. Rineka Cipta,Jakarta.

Susanto Imam Rahayu,2006. Termodinamika Asas Dasar dan Terapan Kimia ITB,Bandung.

Suyono, 2010.Teori kinetik gas . Its, Surabaya

Tim Dosen Kimia, 2003.Kimia Dasar (Makassar: UNHAS.

Tim Pengajar Fisika Dasar UNHAS, 2008.Fisika Dasar II Makassar: UNHAS.

Tipler, P.A, 1998.Fisika untuk Sains dan Teknik-Jilid I (terjemahan),Penebit Erlangga. Jakarta

Werlin S. Nainggolan, 1978. *Termodinamika Teori, Soal dan Penyelesaian* : Armico, Bandung.

Wikipedia, Distribusi Gas Maxwell-Boltzman, "Distribusi Maxwell-Boltzmann - Wikipedia bahasa Indonesia, ensiklopedia bebas.htm" diakses tanggal 2 Juli 2013.

Wikipedia, Laju Reaksi, "Laju reaksi - Wikipedia bahasa Indonesia, ensiklopedia bebas.htm", diakses tanggal 02 Juli 2013.