

**PENENTUAN KADAR PROTEIN DAGING IKAN TERBANG
(*Hyrudichthys oxycephalus*) SEBAGAI SUBSTITUSI
TEPUNG DALAM FORMULASI BISKUIT**



SKRIPSI

Diajukan untuk Memenuhi Salah Satu Syarat Memperoleh

Gelar Sarjana Farmasi Pada Jurusan Farmasi

UNIVERSITAS ISLAM NEGERI
Fakultas Kedokteran dan Ilmu Kesehatan

ALAUDDIN
UIN Alauddin Makassar
MAKASSAR

OLEH:

NUR ANNISA MAULIDIA DAVID

NIM. 70100113059

**FAKULTAS KEDOKTERAN DAN ILMU KESEHATAN
UNIVERSITAS ISLAM NEGERI ALAUDDIN MAKASSAR**

2017

PERNYATAAN KEASLIAN SKRIPSI

Mahasiswa yang bertandatangan di bawah ini:

Nama : Nur Annisa Maulidia David
NIM : 70100113059
Tempat/Tgl. Lahir : Majene/ 25 September 1996
Jurusan : Farmasi
Fakultas : Kedokteran dan Ilmu Kesehatan
Alamat : Perumahan Graha Cipta Hertasning Blok A4/No.9
Judul : Penentuan Kadar Protein Daging Ikan Terbang
(*Hyrudichthys oxycephalus*) Sebagai Substitusi Tepung
dalam Formulasi Biskuit

Menyatakan dengan sesungguhnya dan penuh kesadaran bahwa skripsi ini benar adalah hasil karya sendiri. Jika dikemudian hari terbukti bahwa ia merupakan duplikat, tiruan, plagiat, atau dibuat oleh orang lain, sebagian atau seluruhnya, maka skripsi dan gelar yang diperoleh karenanya batal demi hukum.

Gowa, 16 Agustus 2017

Penulis,

NUR ANNISA MAULIDIA DAVID
70100113059

PENGESAHAN SKRIPSI

Skripsi yang berjudul "Penentuan Kadar Protein Daging Ikan Terbang (*Hyrudichthys axycephalus*) Sebagai Substitusi Tepung Dalam Formulasi Biskuit" yang disusun oleh Nur Annisa Maulidia David, NIM : 70100113059, Mahasiswa Jurusan Farmasi Fakultas Kedokteran dan Ilmu Kesehatan UIN Alauddin Makassar, telah diuji dan dipertahankan dalam Ujian Sidang Skripsi yang diselenggarakan pada hari Rabu, 16 Agustus 2017 M yang bertepatan dengan 23 Dzulq'idah 1438 H. dinyatakan telah dapat diterima sebagai salah satu syarat untuk memperoleh gelar Sarjana dalam Fakultas Kedokteran dan Ilmu Kesehatan, Jurusan Farmasi.

Gowa, 16 Agustus 2017 M

23 Dzulq'adah 1438 H

DEWAN PENGUJI

Ketua	Dr. dr. H. Andi Arsyah Nurdin, M.Sc.	(.....)
Sekretaris	Prof. Dr. Mukhtar Luthi, MPd	(.....)
Pembimbing I	Muh. Fitrah, S.St., M.Farm., Apt.	(.....)
Pembimbing II	Nurshalati Jahar, S.Farm., M.St., Apt.	(.....)
Penguji I	Herma S.Farm., M.Sc., Apt.	(.....)
Penguji II	Dr. dr. H. Andi Arsyah Nurdin, M.Sc.	(.....)

Dekan, B



Dr. dr. H. Andi Arsyah Nurdin, M.Sc.
NIP. 1965012031985021001

KATA PENGANTAR
بِسْمِ اللَّهِ الرَّحْمَنِ الرَّحِيمِ

Assalamu'alaikum Warahmatullahi Wabarakatuh

Segala puji dan syukur penulis panjatkan ke hadirat Allah SWT atas rahmat dan karunia-Nya, sehingga penulis dapat menyelesaikan penelitian dan penulisan skripsi ini. Salawat dan Taslim penulis curahkan kepada Nabi Besar Muhammad SAW, yang telah menyingkap kegelapan wawasan umat manusia ke arah yang lebih beradab dan manusiawi.

Skripsi dengan judul “Penentuan Kadar Protein Daging Ikan Terbang (*Hyrudictyus oxycephalus*) Sebagai Substitusi Tepung dalam Formulasi Biskuit” ini disusun sebagai salah satu syarat untuk memperoleh gelar sarjana Farmasi pada Fakultas Kedokteran dan Ilmu Kesehatan UIN Alauddin Makassar.

Dalam penulisan skripsi ini, penulis mendapatkan bantuan dan dukungan dari banyak pihak, baik secara langsung maupun tidak langsung, berupa motivasi, pikiran, serta petunjuk-petunjuk sehingga skripsi ini dapat terselesaikan sebagaimana mestinya.

Terkhusus ucapan terima kasih penulis haturkan sebesar-besarnya kepada orang tua tercinta, Ayahanda David dan Ibunda Fatmawati dengan seluruh kasih sayang dan pengorbanan serta dukungan penuhnya, baik berupa materi, nasehat, dan doa yang tulus, Kakak-kakakku sang penyemangat handal (Dyah Reski Ramadhani, Jayyid Zulhaj, Mega Puspita Muhrami, Rizka Aulia Safarni) , serta keluarga yang senantiasa memberikan restu dan do'anya. Tak lupa pula penulis menyampaikan terima kasih kepada:

1. Bapak Prof. Dr. Musafir Pababbari, M. Si., selaku Rektor Universitas Islam Negeri Alauddin Makassar,
2. Bapak Dr. dr. H. Andi Armyn Nurdin, M. Sc., selaku Dekan Fakultas Kedokteran dan Ilmu Kesehatan,
3. Ibu Dr. Nur Hidayah, S. Kep., Ns., M. Kes., selaku Wakil Dekan I, Ibu Dr. Andi Susilawaty, S. Si., M. Kes., selaku Wakil Dekan II, dan Bapak Dr. Mukhtar Luthfi, M. Pd., selaku Wakil Dekan III Fakultas Kedokteran dan Ilmu Kesehatan,
4. Ibu Haeria, S. Si., M. Si., selaku Ketua Jurusan, dan Ibu Mukhriani, S. Si., M. Si., Apt, selaku Sekretaris Jurusan Farmasi Fakultas Kedokteran dan Ilmu Kesehatan,
5. Bapak Muh. Fitrah, S. Si., M. Farm., Apt., selaku pembimbing pertama yang telah banyak memberikan bantuan dan pengarahan, serta meluangkan waktu dan pikirannya dalam membimbing penulis, dan Ibu Nurshalati Tahar, S. Farm., M. Si., Apt., selaku pembimbing kedua yang telah banyak memberikan bantuan dan pengarahan, serta meluangkan waktu dan pikirannya dalam membimbing penulis,
6. Ibu Hurria, S.Farm., M.Sc., Apt., selaku penguji kompetensi yang telah banyak memberikan arahan dan bimbingan serta meluangkan waktunya untuk memberikan koreksi dan saran dalam penyusunan skripsi ini,
7. Bapak Dr. Dudung Abdullah, M.Ag., selaku penguji agama yang telah banyak memberikan arahan dan saran dalam penyusunan skripsi ini,
8. Bapak, Ibu Dosen, serta seluruh Staf Jurusan Farmasi atas curahan ilmu pengetahuan dan segala bantuan yang diberikan pada penulis sejak menempuh pendidikan farmasi hingga saat ini,

9. Kakanda Laboran (Sukri, S.Farm, Azwar Nasir S.Farm, Ansari Masri S.Farm., M.Si.,Apt) yang telah memberikan arahan kepada penulis selama proses penelitian
10. Teman-teman seperjuangan angkatan 2013 (Far13ion) yang telah memberikan dukungan, semangat, dan do'a, terima kasih atas kebersamaan kalian selama ini, Kalian Luar Biasa
11. Teman-teman dekat penulis selama kuliah yang tidak pernah lupa memberikan semangat (Baso Arwan, A.Isma Nursyamsu, Muh.Faris Hidayat, Husniar, Nur Amalia Sahib, Besse Dasriah Rivai, Rifqa Choirunnisa, Wulan Rukmana, Tria Wulan Purnamei, Andi Arnisa, Rizky Fauziah, Nur Azizah, Wahyu Lyana Ningsih, Syafira Tizawani, Rezky Mauliyanti, Nikmawati, dan Zakiah Anugrah Hamzah)
12. Teman-teman BLVD terimakasih atas dukungan dan semangatnya yang tiada henti, serta
13. Kakak-kakak dan adik-adik di Farmasi UIN Alauddin serta pihak-pihak yang tidak dapat disebutkan namanya satu persatu yang juga selalu memberi penulis dukungan dalam menyelesaikan skripsi ini,

Penulis menyadari bahwa masih terdapat kekurangan pada penyusunan skripsi ini. Oleh karena itu, kritik dan saran yang membangun sangat diharapkan demi penyempurnaan skripsi ini ke depannya. Semoga skripsi ini dapat bermanfaat dan bernilai ibadah di sisi Allah SWT. Aamiin.

Wassalamualaikum Wr. Wb.


Gowa, 16 Agustus 2017

Penulis.

DAFTAR ISI

JUDUL	i
PERNYATAAN KEASLIAN SKRIPSI.....	ii
PENGESAHAN.....	iii
KATA PENGANTAR.....	iv
DAFTAR ISI.....	vii
DAFTAR LAMPIRAN.....	ix
DAFTAR TABEL	x
DAFTAR GAMBAR.....	xi
ABSTRAK	xii
ABSTRACT.....	xiii
BAB I PENDAHULUAN.....	1-10
A. Latar Belakang.....	1
B. Rumusan Masalah.....	5
C. Definisi Operasional dan Ruang Lingkup Penelitian	6
D. Kajian Pustaka	8
E. Tujuan dan Manfaat Penelitian.....	10
BAB II TINJAUAN PUSTAKA.....	11-36
A. Protein	11
B. Uraian Ikan Terbang	17
C. Biskuit.....	23
D. Analisis Protein.....	31
E. Tinjauan Islam	34

BAB III	METODOLOGI PENELITIAN	37-43
	A. Jenis dan Lokasi Penelitian	37
	B. Pendekatan Penelitian	37
	C. Populasi dan Sampel	37
	D. Instrumen Penelitian.....	38
	E. Metode Pengumpulan Data	38
BAB IV	HASIL PENELITIAN DAN PEMBAHASAN.....	44-46
	A. Hasil Penelitian.....	44
	B. Pembahasan.....	46
BAB V	PENUTUP.....	52
	A. Kesimpulan.....	52
	B. Saran.....	52
KEPUSTAKAAN		53-54
LAMPIRAN-LAMPIRAN		55-69
DAFTAR RIWAYAT HIDUP		70



DAFTAR LAMPIRAN

Lampiran	Halaman
1. Skema Kerja	53
2. Perhitungan	59
3. Gambar penelitian	62
4. Data Panelis pada Pengujian Organoleptik	67




DAFTAR TABEL

Tabel	Halaman
1. Nilai Gizi Biskuit	15
2. Penyimpangan Produk Akhir Biskuit dan Penyebabnya	24
3. Faktor Konversi	31
4. Rancangan Formula Biskuit Tepung Ikan Terbang	38
5. Hasil Pengujian Kadar Protein.....	43
6. Hasil Pengujian Kadar Abu	43
7. Hasil Pengujian Kadar Air	44



DAFTAR GAMBAR

Gambar	Halaman
1. Ikan Terbang.....	62
2. Penyiapan Sampel	62
3. Pembuatan Tepung	63
4. Pembuatan Biskuit.....	64
5. Pengujian Protein.....	64
6. Pengujian Kadar Abu.....	65
7. Pengujian Kadar Air.....	66



ABSTRAK

Nama : Nur Annisa Maulidia David

Nim : 70100113059

Jurusan : Farmasi

Judul Skripsi : Penentuan Kadar Protein Daging Ikan Terbang (*Hyrundithys oxycephalus*) Sebagai Substitusi Tepung dalam Formulasi Biskuit.

Telah dilakukan penelitian tentang Penentuan Kadar Protein Daging Ikan Terbang (*Hyrundithys oxycephalus*) Sebagai Substitusi Tepung dalam Formulasi Biskuit. Penelitian ini bertujuan untuk mengetahui hasil pembuatan produk biskuit dengan penggunaan tepung daging ikan terbang dan mengetahui hasil pengujian protein dari biskuit dengan substitusi daging ikan terbang. Biskuit terbuat dari tepung terigu, tepung daging ikan terbang, margarine, gula, telur. Uji kesukaan dilakukan dengan pengujian organoleptik berdasarkan skala hedonik dan pengujian protein dilakukan dengan menggunakan metode Kjehdahl. Biskuit dengan substitusi daging ikan terbang dapat diterima oleh konsumen baik secara organoleptik dan proteinnya. Kandungan protein daging ikan terbang adalah 12,54%, kadar abu 0,78% dan kadar air 2,21%.

Kata kunci : Protein, Ikan terbang, biskuit, metode kjehdal

ABSTRACT

Name : Nur Annisa Maulidia David
Nim : 70100113059
Department : Pharmacy
Title : Determination of Flying Fish Meat Protein (*Hyrundictys oxycephalus*) as Flour Substitution in Biscuit Formulation.

A researched has been done about Determination of Flying Fish Meat Protein (*Hyrundictys oxycephalus*) as Substitution of Flour in Biscuit Formulation. This study aims to determine the results of making biscuit products with the use of fish fly flour and know the results of protein testing of biscuits with the substitution of fly fish flesh. Biscuits made from wheat flour, fish fly flour, margarine, sugar, eggs. Preferred tests were performed by organoleptic testing based on hedonic scale and protein testing performed using the Kjehdahl method. Biscuits with the substitution of fly fish meat can be accepted by consumers both organoleptically and protein. Protein content of fly fish meat is 12.54%, ash 0.78% and moisture content 2.21%.

Kata kunci : Protein, Flying Fish, biscuit, kjehdal method.

BAB I

PENDAHULUAN

A. Latar Belakang

Aplikasi teknologi terhadap bahan makanan di zaman sekarang ini berhasil sangat baik dapat dibuktikan dengan munculnya alat-alat yang semakin canggih seperti : blender, mesin penggiling, mixer dan lain-lain. Hal ini membuka kemungkinan untuk meningkatkan kualitas hasil yang lebih tinggi dibanding pada waktu sebelumnya. Tuntutan variasi makanan semakin berkembang dengan memanfaatkan ketersediaan bahan makanan yang dapat diolah sedemikian rupa menjadi wujud makanan atau jajanan untuk memenuhi kebutuhan gizi. Saat ini, masih banyak bahan makanan yang sebetulnya bisa dimanfaatkan secara maksimal, namun belum begitu banyak orang tahu cara pengolahannya. Salah satu bahan makanan yang belum dimanfaatkan secara maksimal adalah daging ikan.

Sumber daya ikan merupakan salah satu sumber daya alam yang dapat pulih (*renewable resources*) sehingga apabila dikelola dengan baik dapat memberikan hasil maksimum berkelanjutan untuk kesejahteraan masyarakat dan pendapatan negara. Pengelolaan perikanan selain setelah memberikan keuntungan, juga meninggalkan berbagai permasalahan, seperti kelebihan penangkapan (*overfishing*) dan kerusakan habitat (*Habitat destruction*) (Ali, 2005). Interaksi kelebihan penangkapan dan kerusakan habitat telah memberikan dampak terhadap penurunan produksi perikanan dunia. Resiko ancaman kelestarian ikan laut telah menjadi suatu masalah dan beberapa spesies didokumentasikan mulai terancam. Spesies yang mempunyai

penyebaran terbatas, pertumbuhan lambat, kematangan lambat, fekunditas tahunannya rendah, tidak menjaga turunannya serta mengalami tekanan eksploitasi yang tinggi adalah merupakan bagian yang sangat beresiko terhadap ancaman kepunahan (Musick et al, 2000).

Ikan terbang (*Hyrundichthys* sp.) merupakan ikan pelagis yang hidup diperairan tropis dan subtropis dengan kondisi perairan yang jernih. Ikan terbang banyak ditemukan diperairan timur Indonesia, antara lain di Selat Makassar, Laut Flores, Laut Natuna, Laut Arafura Papua dan Sulawesi Utara. Ikan terbang telah dikenal dan dikonsumsi oleh sebagian masyarakat Indonesia (Aulia, 2015).

Sebagai bahan makanan, ikan mempunyai nilai gizi yang baik, karena ikan mengandung rata-rata 18% protein dengan susunan asam amino yang lengkap. Ikan ini disamping sebagai sumber mineral yang esensial, juga merupakan sumber vitamin A dan vitamin B (Hutomo, 1985).

Konsentrat protein ikan merupakan salah satu produk pengolahan hasil perikanan, yang penggunaan konsentrat protein ikan belum optimal. Pengolahan konsentrat protein ikan berbahan dasar ikan dapat menjadi alternatif bahan baku antara. Konsentrat protein ikan memiliki daya simpan yang cukup lama dan lebih fleksibel dalam pemanfaatannya (Dewita, 2011).

Tepung ikan merupakan salah satu produk pengolahan hasil sampingan ikan yang sampai saat ini belum dimanfaatkan secara maksimal terutama untuk bahan pangan. Pembuatan tepung ikan berbahan dasar ikan terbang dapat menjadi suatu bentuk alternatif bahan pangan. Penggunaan tepung ikan sebagai bahan substitusi

tepung terigu pada pembuatan biskuit merupakan salah satu alternatif penggunaan yang menjanjikan, terutama dari segi kualitas zat gizi yang dihasilkan.

Seiring dengan peningkatan kesadaran manusia akan pentingnya hidup sehat maka terjadi pula peningkatan penelitian dan pemasaran produk-produk makanan yang berpotensi untuk menjaga kesehatan tubuh seperti biskuit.

Biskuit merupakan pangan praktis karena dapat dimakan kapan saja dan dengan pengemasan yang baik, biskuit memiliki daya simpan yang relatif panjang. Biskuit dapat dipandang sebagai media yang baik sebagai salah satu jenis pangan yang dapat memenuhi kebutuhan khusus manusia (Manley, 2000). Dengan menambahkan bahan pangan tertentu seperti tepung ikan terbang ke dalam proses pembuatan biskuit, dapat dihasilkan biskuit dengan nilai tambah yang baik untuk kesehatan, dalam hal ini adalah protein.

Hasil akhir dalam pembuatan produk tidak selalu sesuai dengan proses produksi yang dilakukan dalam suatu industri, baik industri pangan maupun non pangan. Kualitas produk yang dihasilkan pada dasarnya dipengaruhi oleh beberapa faktor, seperti kesalahan-kesalahan saat proses produksi, pemilihan bahan baku yang tidak sesuai, adanya kontaminasi dari peralatan yang digunakan maupun pekerja, dan lain sebagainya. Keamanan atau jaminan terhadap suatu produk di Indonesia dipegang oleh Badan Standarisasi Nasional (BSN). Badan Standarisasi ini menetapkan suatu standar atau ketentuan dari berbagai jenis produk pangan ataupun bahan baku. Secara umum ketentuan standar tersebut dikenal dengan dengan istilah standarisasi nasional (SNI). Untuk biskuit digunakan SNI 2981:2009. Saat ini banyak

produk pangan yang tidak memenuhi Standar Nasional Indonesia, hal ini memungkinkan terjadinya kontaminasi bakteri ataupun kontaminan lain yang justru akan dapat membahayakan kesehatan. Oleh karena itu keberadaan SNI sangat penting untuk diterapkan pada tiap produk.

Alasan penulis mengambil penelitian ini karna berlimpahnya perikanan yang dimiliki Indonesia terutama di Kabupaten Majene produksi ikan terbang sangat berlimpah dan belum bisa diolah lebih lanjut sehingga peneliti menginginkan untuk mengolah kembali protein ikan terbang sebagai pangan yang lebih praktis. Peneliti ingin memberikan informasi kepada masyarakat tentang adanya kandungan protein pada ikan. Dimana protein yang terkandung dalam ikan dapat diolah kembali menjadi pangan yang lebih praktis dan mudah dikonsumsi dimasyarakat dalam hal ini biskuit ikan terbang yang terjamin gizi dan kehalalannya.

Di dalam sejumlah ayat Al-Qur'an, Allah menegaskan bahwa hewan/binatang merupakan satu karunia besar dan menganjurkan orang-orang beriman agar mengambil manfaat dari mereka dan mempergunakan dengan sebaik-baiknya seperti yang di tegaskan dalam ayat berikut.

Allah SWT berfirman dalam QS. An- Nahl: 14 :

وَهُوَ الَّذِي سَخَّرَ الْبَحْرَ لِتَأْكُلُوا مِنْهُ لَحْمًا طَرِيًّا ...

Terjemahnya :

Dan Dia-lah, Allah yang menundukkan lautan (untukmu), agar kamu dapat memakan daripadanya daging yang segar (ikan)..... (An-Nahl: 14).

Ayat-ayat yang lalu, menurut al-Biqâi, disusun materi uraiannya dengan sangat serasi. Dimulai dengan makhluk secara umum, kemudian binatang, kemudian tumbuh-tumbuhan, disusul dengan yang terhampar seperti air dan semacamnya, lalu

yang berwarna-warni. Itu semua untuk membuktikan keesaan dan keniscayaan hari kemudian. Nah, kini melalui ayat 14 di atas, diuraikan apa yang terdapat “di dalam air” lagi tertutup olehnya. Ayat ini menyatakan bahwa: *Dan Dia*, yakni Allah swt., yang menundukkan lautan dan sungai serta menjadikannya arena hidup binatang dan tempatnya tumbuh berkembang serta pembentukan aneka perhiasan. Itu dijadikan demikian *agar kamu dapat* menangkap hidup-hidup atau yang mengapung dari ikan-ikan dan sebangsanya yang berdiam disana sehingga kamu dapat *memakan darinya daging yang segar*, yakni binatang-binatang laut itu, dan kamu dapat *mengeluarkan*, yakni mengupayakan dengan cara bersungguh-sungguh untuk mendapatkan *darinya*, yakni dari laut dan sungai itu *perhiasan yang kamu pakai*; seperti permata, mutiara, merjan, dan semacamnya (Shihab, 2007). Allah SWT memberi anugrah kepada Hamba-Nya dengan menundukkan lautan itu untuk mereka, dan membuatnya mudah untuk mengaranginya, dan menjadikan didalamnya ikan besar dan ikan kecil, dan menjadikan dagingnya halal; baik dari yang hidup atau dari yang mati, ketika halal (diluar kegiatan haji dan umrah) atau ketika ihram, dan Allah memberi anugrah kepada mereka dengan apa yang Allah ciptakan di dalam lautan itu, berupa mutiara dan permata yang sangat berharga (Abdullah: 47).

B. Rumusan Masalah

1. Bagaimana hasil pembuatan produk penggunaan tepung daging ikan terbang terhadap pembuatan biskuit?
2. Bagaimana hasil pengujian protein dari biskuit dengan substitusi daging ikan terbang

C. Definisi Operasional dan Ruang Lingkup Penelitian

1. Definisi Operasional

a. Protein

Protein adalah sumber asam amino yang terdiri dari unsur karbon, oksigen, hidrogen dan nitrogen yang berfungsi sebagai zat pembangun jaringan-jaringan baru, pegatur proses metabolisme tubuh dan sebagai bahan bakar apabila keperluan energi tubuh tidak terpenuhi oleh lemak dan karbohidrat.

b. Peptida

Peptida adalah jenis ikatan kovalen yang menghubungkan suatu gugus karboksil satu asam amino dengan gugus amino asam amino lainnya sehingga terbentuk suatu polimer asam amino.

c. Pemijahan

Pemijahan adalah salah satu fase siklus hidup yang sangat penting untuk kelangsungan hidup ikan dimana ikan memilih daerah pemijahan untuk mendapatkan kesesuaian lingkungan misalnya untuk pembuahan, penetasan, ketersediaan makanan, serta aman dari predator.

d. Sortasi

Teknik pemisahan sampel dimana menseleksi sampel yang akan digunakan dan sampel yang tidak layak pakai.

e. Pelagis

Pelagis adalah organisme yang melayang dan terapung di air dan jika organisme tersebut dapat berenang maka berenangnya sangat lambat.

f. Gizi

Gizi adalah semua material atau asupan yang didapatkan dari tumbuhan ataupun hewan yang dapat menjadikan tubuh sehat dan menghasilkan energi.

g. Vitamin

Vitamin adalah zat organik yang tidak dapat dibuat oleh tubuh tetapi diperlukan dalam jumlah yang sangat kecil untuk dapat berlangsungnya berbagai reaksi faal dan biokimia dalam tubuh, agar metabolisme, pertumbuhan, dan perkembangan berjalan normal.

h. Konsentrat

Konsentrat adalah pakan penguat yang terdiri dari bahan pakan yang kaya protein dan karbohidrat.

i. Asam amino

Asam amino adalah senyawa organik yang memiliki gugus fungsional karboksil dan amina.

j. Angka Kecukupan Gizi (AKG)

Angka Kecukupan Gizi adalah patokan dalam penilaian dan perencanaan konsumsi pangan serta basis dalam perumusan acuan label gizi.

k. Titrasi

Titrasi adalah sebuah metode yang digunakan untuk menentukan konsentrasi suatu larutan. Caranya adalah dengan meneteskan (menambahi sedikit-sedikit) larutan yang akan dicari konsentrasinya (analit) dengan sebuah larutan hasil standarisasi yang sudah diketahui konsentrasi dan volumenya (titrant).

I. Destilasi

Destilasi adalah cara pemisahan zat cair dari campurannya berdasarkan perbedaan titik didih atau berdasarkan kemampuan zat untuk menguap. Dimana zat cair dipanaskan hingga titik diduhnya, serta mengalirkan uap ke dalam alat pendingin (kondensor) dan mengumpulkan hasil pengembunan sebagai zat cair.

m. Destruksi

Destruksi adalah suatu metode perlakuan awal yang bertujuan untuk menguraikan atau merombak logam organik menjadi logam anorganik bebas.

2. Ruang Lingkup Penelitian

Penelitian ini menentukan kandungan kadar protein yang terdapat pada tepung ikan terbang sebagai substitusi tepung dalam formulasi biskuit yang mempunyai nilai gizi yang baik yang dapat dikonsumsi oleh masyarakat.

D. Kajian Pustaka

Dalam kajian pustaka dibahas beberapa temuan hasil penelitian sebelumnya.

1. Aulia (2015), Profil Asam Lemak, Asam Amino, Total Karotenoid, dan α -tokoferol Telur Ikan Terbang. Penelitian ini bertujuan untuk menentukan komposisi asam lemak, asam amino, total karotenoid, dan α -tokoferol telur ikan terbang (*Hyruudictchys* sp.). kadar asam lemak diuji dengan gas kromatografi (GC), sedangkan asam amino, total kartenoid, dan α -tokoferol menggunakan *High Performannced Liquid Choromatography* (HPLC). Telur ikan terbang mengandung 22 jenis asam lemak, yang terdiri atas asam lemak jenuh 29,71%, asam lemak tidak jenuh tunggal 7,86%, dan asam lemak tidak jenuh majemuk 13,64%. Hasil identifikasi asam amino

telur ikan terbang menunjukkan adanya 17 asam amino, yang terdiri atas asam amino essensial 14,96%, dan asam amino non-essensial 20,27%. Total karotenoid telur ikan terbang yaitu 245, 37 ppm. Kadar α -tokoferol telur ikan terbang 1,06 ppm.

2. Dewita (2011), Pemanfaatan Konsentrat Protein Ikan Patin (*Pangasius hypophthalmus*) untuk Pembuatan Biskuit dan Snack. Penelitian ini bertujuan untuk menentukan karakteristik organoleptik dan nilai gizi konsentrat protein ikan (KPI) patin, serta aplikasi KPI dalam pembuatan biskuit dan snack . Biskuit terbuat dari tepung terigu, konsentrat protein ikan patin, margarin, gula, dan telur, sedangkan snack terbuat dari tepung terigu, konsentrat prootein ikan patin, bumbu, dan telur. Biskuit dan snack dengan penambahan konsentrat protein ikan patin dapat diterima oleh konsumen baik secara organoleptik dan nilai gizinya. Kandungan gizi untuk biskuit adalah kadar air 4,05%, abu 2,44%, protein 19,47%, lemak 21,91%, karbohidrat 52,13%; sedangkan untuksnack adalah kadar air 4,38%, abu 2,39%, protein 19,14%, lemak 30,77% dan karbohidrat 46,32%.

3. Paramita (2010), Produksi Abon Daging Ikan Pari (Rayfish): Karakteristik Kimia Daging Ikan Pari. Penelitian ini bertujuan untuk mengatahui karakteristik kimia untuk mengetahui kualiatas gizinya sebelum diolah menjadi abon. Karakteristik kimia yang dilakukan adalah meliputi kadar lemak kasar, karbohidrat, dan protein kasar. Kadar lemak ditentukan dengan metode sokletasi menggunakan pelarut petroleum eter, kadar protein dengan metode Kjeldahl, dan kadar karbohidratdengan metode spektrofotometri menggunakan pereaksi anthrone-asam sulfat. Hasil penelitian dari sepuluh kali replikasi daging tiga spesies ikan pari menunjukkan

bahwa kadar lemak rata-rata daging *Aetobatus narinari* adalah 3,00%; *Himantura gerrardi* 2,89%; dan *Himantura jenkinsii* 3,09%. Kadar karbohidrat rata-rata secara berturut-turut adalah 2,757%; 2,574%; dan 2,572%. Urutan kadar protein rata-rata 28,187%, 22,328%; dan 16,935%.

E. Tujuan dan Manfaat Penelitian

1. Tujuan Penelitian

- a. Mengetahui pengaruh substitusi daging ikan terbang dalam menghasilkan sediaan biskuit yang baik
- b. Menganalisis kandungan protein dalam sediaan biskuit dengan substitusi tepung daging ikan terbang

2. Manfaat Penelitian

Manfaat dari penelitian ini yaitu dapat menambah informasi ilmiah, pengetahuan serta gambaran kepada penulis dan masyarakat luas terutama dalam kandungan gizi dari suatu makanan. Khususnya penentuan kadar protein dari suatu makanan. Eratnya hubungan protein dengan pertumbuhan menyebabkan seorang anak yang kurang asupan proteinnya akan mengalami pertumbuhan yang lebih lambat dari pada anak dengan jumlah asupan protein yang cukup dan pada keadaan yang lebih buruk kekurangan protein dalam jangka waktu yang lama dapat mengakibatkan berhentinya proses pertumbuhan (Ida, 2016). Kandungan protein yang terdapat dalam ikan terbang (*Hyrundicthys oxycephalus*) dapat dimanfaatkan sebagai tepung dalam memformulasi biskuit sehingga akan kita dapatkan nantinya suatu formulasi biskuit yang mengandung protein yang baik dan layak dikonsumsi.

BAB II

TINJAUAN PUSTAKA

A. Protein

Nama protein berasal dari bahasa Yunani yang berarti menduduki tempat pertama (*holding the first place*) atau memiliki kepentingan pertama (*the primary if Importance*). Protein adalah salah satu makronutrien memiliki peranan penting dalam pembentukan biomolekul (Dewi Cakrawati, 2012).

Protein adalah sumber asam amino yang terdiri dari unsur karbon, oksigen, hidrogen dan nitrogen yang berfungsi sebagai zat pembangun jaringan-jaringan baru, pegatur proses metabolisme tubuh dan sebagai bahan bakar apabila keperluan energi tubuh tidak terpenuhi oleh lemak dan karbohidrat (Ida, 2016).

Protein adalah sumber asam-asam amino yang mengandung unsur-unsur C, H, O, dan N yang tidak dimiliki oleh lemak atau karbohidrat. Molekul protein mengandung pula fosfor, belerang, dan ada jenis protein yang mengandung unsur logam seperti besi dan tembaga (Bangun, 2009).

Protein yang merupakan komponen dalam setiap sel hidup adalah molekul yang kompleks, besar dan tersusun atas unit-unit pembangun yang disebut asam amino. Makanan yang dikonsumsi akan dicerna oleh asam amino dan selanjutnya diserap oleh tubuh melalui usus kecil, yang kemudian di alirkan keseluruh tubuh untuk digunakan dalam pembentukan jaringan baru yang akan menggantikan jaringan-jaringan yang rusak pada tubuh (Suryani, 2008).

Sebagai zat pembangun, protein merupakan bahan pembentuk jaringan-jaringan baru yang selalu terjadi dalam tubuh. Pada masa pertumbuhan proses pembentukan jaringan terjadi secara besar-besaran, pada masa kehamilan protein yang membentuk jaringan janin dan pertumbuhan embrio. Protein juga mengganti jaringan tubuh yang rusak dan yang perlu dirombak. Fungsi utama protein bagi tubuh ialah untuk membentuk jaringan baru dan mempertahankan jaringan yang telah ada (Winarno, 2004).

Protein merupakan bahan organik yang sangat penting dalam proses kehidupan. Protein terdapat dalam sel dan jaringan; misalnya dalam tubuh manusia protein merupakan bahan penyusun sekitar 18% berat tubuhnya. Secara kimiawi protein merupakan senyawa polimer yang tersusun dari asam-asam amino sebagai monomernya. Berat molekul protein berkisar antara 12000 sampai beberapa juta. Polimer asam-asam amino yang memiliki berat molekul di bawah 12000 (ada yang memberi batas 10000) dengan sengaja disebut polipeptida karena sifat-sifatnya yang berbeda dengan protein biasa (Bangun, 2009).

Unit penyusun protein yang disebut asam amino tersebut juga berbeda-beda berat molekulnya, dari yang terkecil yaitu glisin (Mr 75) sampe sistein (Mr 119). Asam amino memiliki dua gugus istimewa yaitu gugus karboksil (-COOH) dan gugus amino (-NH₂) dalam molekulnya. Untuk membentuk protein, unit-unit asam amino tersebut berikatan antara satu dengan yang lain melalui ikatan peptida yaitu unsur nitrogen dari gugus amino dari senyawa asam amino yang satu berkaitan dengan

gugus karbonil (CO) dari asam amino yang lain dengan kehilangan satu satu molekul air. Susunan antar asam amino dan jenis-jenis asam amino apa yang menyusun protein sangat spesifik dan khas bagi setiap jenis protein (Winarno, 2004).

Biasanya protein mengandung 100-1000 molekul asam amino dan mempunyai berat molekul 16000-1000000. Masing-masing asam amino saling dihubungkan dengan ikatan kovalen yang disebut ikatan peptida, yaitu antara gugus asam amino (-NH₂) dengan gugus karboksil (-COOH) (Bangun, 2009).

Protein dapat mengalami suatu proses yang dikenal sebagai denaturasi, jika struktur sekundernya berubah tetapi struktur primernya tetap. Bentuk molekulnya mengalami perubahan, biasanya karena terpecah atau terbentuknya ikatan-ikatan silang tanpa mengganggu urutan asam aminonya. Proses ini biasanya tidak dapat berlangsung balik (*irreversible*), sehingga tidak mungkin untuk mendapatkan kembali struktur asal protein itu. Denaturasi dapat merubah sifat protein, menjadi sukar larut dan makin kental, keadaan ini disebut koagulasi (Bangun, 2009).

Protein dibangun oleh senyawa kompleks asam amino. Dari kedupuluh asam amino yang umum didapatkan dalam protein, delapan diantaranya adalah asam amino esensial yang ditemukan dalam susunan makanan. Asam-asam amino esensial ini harus tersedia dalam bahan makanan karena tidak dapat disintesa oleh tubuh. Delapan asam amino bersifat esensial untuk semua orang adalah isoleusi, leusin. Lisin, metionin, fenilalanin, treonin, triftofan, valin dan histidin (esensial untuk anak-anak). Sedangkan asam-asam amino non-esensial dapat disintesa di dalam tubuh

dengan mengkonversi satu asam amino menjadi asam amino yang lain dalam sel-sel tubuh (Gaman, 1981).

Protein adalah zat makanan yang mengandung nitrogen yang merupakan faktor penting untuk fungsi tubuh. Didalam sebagian besar jaringan tubuh, protein merupakan komponen terbesar setelah air. Diperkirakan sekitar 50% berat kering sel dalam jaringan hati dan daging, berupa protein. Fungsi utama mengkonsumsi protein adalah untuk memenuhi kebutuhan nitrogen dan asam amino, untuk sintesis protein tubuh dan substansi lain yang mengandung nitrogen. Defisiensi protein dapat mengakibatkan terganggunya proses metabolisme tubuh, serta dapat menurunkan daya tahan tubuh terhadap suatu penyakit (Muchtadi *et al.*, 1993).

Protein merupakan komponen penting dari makanan manusia yang dibutuhkan untuk penggantian jaringan, pasikan energi, dan makromolekul serbaguna disistem kehidupan yang mempunyai fungsi penting dalam semua proses biologi seperti sebagai katalis, transportasi, berbagai molekul lain seperti oksigen, sebagai kekebalan tubuh, dan menghantarkan impuls saraf (Fredrick. *Et al.*, 2013). Kekurangan protein penyebab retardasi pertumbuhan, pengecilan otot, edema, dan penumpukan cairan dalam tubuh anak-anak (Bashir, 2015).

Eratnya hubungan protein dengan pertumbuhan menyebabkan seorang anak yang kurang asupan proteinnya akan mengalami pertumbuhan yang lebih lambat dari pada anak dengan jumlah asupan protein yang cukup dan pada keadaan yang lebih buruk kekurangan protein dalam jangka waktu yang lama dapat mengakibatkan berhentinya proses pertumbuhan (Ida, 2016).

Nilai biologis bahan pangan kering tergantung pada metode pengeringan. Pemanasan yang terlalu lama pada suhu tinggi dapat mengakibatkan protein menjadi berkurang dalam makanan. Perlakuan suhu rendah terhadap protein dapat menaikkan daya cerna protein dibandingkan dengan bahan aslinya (Hardinsyah, 2013).

Protein yang diserap oleh tubuh dapat ditemukan baik dalam bentuk protein nabati dan protein hewani. Protein nabati berasal dari bahan nabati (hasil tanaman) terutama berasal dari biji-bijian (serealia), dan kacang-kacangan. Protein selanjutnya adalah protein hewani, hasil hewani yang umum digunakan sebagai sumber protein adalah telur, unggas, ikan, daging seperti sapi, kerbau, kambing. Protein ini pada umumnya dapat disebut dengan protein lengkap dan bermutu tinggi karena dibandingkan protein nabati kandungan asam amino essensial pada protein hewani ini lebih lengkap dan susunannya mendekati apa yang diperlukan oleh tubuh, serta daya cernanya tinggi sehingga jumlah yang dapat diserap juga tinggi.

Tabel 1. Nilai Gizi Biskuit

Karakteristik	Nilai Gizi Biskuit
Kadar Air	Maks 5
Kadar Abu	Maks 1,5
Kadar Protein	Min 9
Kadar Lemak	Min 9,5

Kadar Karbohidrat	Min 70
-------------------	--------

(SNI 01-2973-2009. Mutu dan Cara Uji Biskuit)

Kecukupan protein seseorang dipengaruhi oleh berat badan, usia (tahap pertumbuhan dan perkembangan) dan mutu protein dalam pola konsumsi pangannya. Bayi dan anak-anak yang berada dalam tahap pertumbuhan dan perkembangan yang pesat membutuhkan protein lebih banyak perkilogram berat badannya dibanding orang dewasa (Hardinsyah, 2013).

Berikut rumus perhitungan kecukupan protein :

$$\text{Kecukupan protein} = (\text{AKP} \times \text{BB}) \times \text{faktor koreksi mutu protein}$$

Keterangan :

AKP = Angka kecukupan protein (g/kgBB/hari)

BB = Berat badan aktual (kg)

Faktor koreksi mutu protein umum = 1.3 bagi dewasa dan 1.5 bagi anak dan remaja

Faktor koreksi mutu protein Perempuan hamil = 1.2 (Hardinsyah, 2013)

Guna memperoleh mutu protein dan mutu zat gizi mikro yang lebih baik, paling tidak seperempat (25%) AKP dipenuhi dari protein hewani. Porsi ikan akan lebih banyak dalam pemenuhan kebutuhan protein hewani penduduk Indonesia, karena dalam pola pangan 15 penduduk saat ini sekitar 60% kuantitas pangan hewani penduduk berasal dari ikan (Hardinsyah dkk, 2013).

B. Uraian Ikan Terbang

1. Klasifikasi (Parin, 1999)

Klasifikasi ikan terbang (*Hyrundichthys oxycephalus*) sebagai berikut:

Kingdom : Animalia

Phyllum : Chordata

Kelas : Oshteichtyes

Ordo : Benoniformes

Famili : Exocoetidae

Genus : *Hyrundichthys*

Spesies : *Hyrundichthys oxycephalus*

2. Nama Daerah

Makassar : Torani

Bugis : Tuing-tuing

Mandar : Caeqeng

3. Morfologi

Ikan terbang secara umum memiliki bentuk tubuh yang memanjang seperti cerutu, agak gepeng, garis rusuknya terletak dibagian bawah badan, kedua rahangnya hampir sama panjang atau rahang bawah lebih menonjol terutama pada individu muda *Oxymopharus* dari family Oxyphoramphydae, dan atau rahang atas lebih menonjol dari pada rahang bawahnya terutama pada jenis *Cympselurus*. Sirip pectoral panjang diadaptasikan untuk melayang dan terdiri dari duri lunak, dengan variasi ukuran dan jumlah ruas sirip bercabang pada masing-masing spesies. Sirip ekor

bercagak dengan cagak bawah yang lebih panjang. Sisiknya sikloid berukuran relatif besar dan mudah lepas. Pada beberapa spesies *Hirundichthys*, sisiknya juga tumbuh pada bagian palatin, pada *Fodiator* dan *Parexocoetus* juga tumbuh pada vomer, pterofoid, dan lidah (Nontji, 1987). Ukuran-ukuran panjang kepala, tinggi, dan lebar juga tergantung pada umur (Hutomo dkk, 1985).

Ikan terbang berdasarkan jumlah sayapnya dikelompokkan dalam dua kategori yaitu kelompok dua sayap yaitu mempunyai satu pasang sayap dada seperti *Exocoetus* dan *Vodiator*, dan dikelompokkan empat sayap yaitu mempunyai satu pasang sayap dada dan satu pasang sayap ventral yang panjang seperti *Cypselurus* dan *Hirundichthys*. Ikan terbang yang bersayap empat ukurannya lebih besar dari ikan yang bersayap dua. Ikan terbang dewasa dapat mencapai panjang 150-500 mm (Davenport, 1994). Di Indonesia ukuran paling umum 200 mm (*H. Oxycephalus*), dan yang paling panjang 300 mm (*Cypselurus poecilopterus*) (Hutomo dkk, 1985).

Tubuhnya yang unik, dengan kedua sirip yang besar disisi kiri dan kanan menyebabkan ikan ini dapat timbul dari bawah permukaan air laut dan terbang dengan jarak 5-25 m. Siripnya yang besar merupakan organ utama bagi ikan terbang sebagai alat keseimbangan dan alat pendorong ketika akan mulai terbang (taxing flight). Sirip ini akan berputar setengah lingkaran sebanyak 50-70 kali per detik untuk menimbulkan dorongan pada saat taxing flight. Dorongan yang timbul dari perputaran sirip tersebut menyebabkan ikan dapat terbang dengan kecepatan sekitar 72 km per jam (Devenport, 1994).

4. Tingkah Laku

Ikan terbang mempunyai tingkah laku yang khas yaitu mempunyai kemampuan terbang sebagai adaptasi untuk menghindari pemangsa dan gangguan di dalam air laut. Tingkah laku kebiasaan terbang ini bertujuan untuk menghindari serangan predator seperti ikan tuna, ikan pedang, dan ikan buas lainnya, serta gangguan kapal yang lewat. Berdasarkan kemampuan terbang ini maka ikan terbang dibedakan kedalam dua kelompok yaitu kelompok ikan terbang bersayap dua (*monoplanes*) dan kelompok ikan terbang bersayap empat (*biplanes*). Kelompok monoplanes terbang ke udara tanpa meluncur dipermukaan air terlebih dahulu dan dapat menempuh jarak kurang lebih 20 meter. Ikan terbang monoplanes ini memiliki kemampuan terbang yang relatif lebih rendah dibandingkan kelompok ikan terbang bersayap empat (*biplanes*). Kelompok *biplanes* memiliki cara terbang lebih sempurna (Hutomo dkk, 1985) adalah sebagai berikut: pertama-tama ikan berenang didalam air dan sirip pectoral dikembangkan. Saat meninggalkan air, sirip ekor digerakkan lebih cepat dan sirip ventral dikembangkan sebagai alat peluncur, setelah itu ikan melayang diatas permukaan air.

Ikan terbang adalah perenang cepat, hidup dipermukaan laut, dapat tertarik oleh cahaya pada malam hari, dan mempunyai kemampuan terbang di udara (Devenport, 1994). Ikan terbang termasuk ikan perenang cepat dipermukaan laut dengan kecepatan renag 35-40 mil/ jam (Munro, 1967) dan ikan ini memiliki kemampuan terbang sejauh 100 m dalam waktu kurang lebih 10 detik (Nikolsky, 1969).

5. Reproduksi

Semua makhluk hidup termasuk ikan mempunyai kemampuan bereproduksi untuk menghasilkan keturunan sebagai upaya untuk mempertahankan atau melestarikan jenisnya. Selama proses reproduksi sebagian besar hasil metabolismenya tertuju pada pematangan gonad, sehingga dengan sendirinya terjadi perubahan – perubahan pada gonadnya seperti penambahan ukuran dan bobot gonad. Pengetahuan tentang perubahan tahapan kematangan gonad bertujuan untuk mendapatkan keterangan bilamana ikan memijah, baru memijah, atau akan memijah, serta untuk membandingkan ikan-ikan yang akan atau tidak melakukan reproduksi (Effendie, 2002). Kapasitas reproduksi suatu populasi tergantung berapa banyak individu secara seksual telah dewasa atau matang (King, 1995).

Di dalam proses mempertahankan eksistensinya, masing-masing spesies mempunyai strategi reproduksi. Strategi reproduksi adalah semua pola dan ciri khas reproduksi yang diperlihatkan oleh individu dari suatu spesies termasuk sifat bawaan yang kompleks misalnya ; ukuran atau umur pertama kali matang gonad, fekunditas, diameter telur, ukuran gamet, dan sebagainya (Kamler, 1992 *dalam* Ali, 2005). Tingkat kematangan gonad dapat diketahui melalui pengamatan morfologi dan histologi gonad.

Informasi tingkat kematangan gonad ikan terbang telah dilaporkan masing-masing dari selat Makassar (Nessa *et al.*, 1977) dan dari Laut Flores (Ali, 1981). Nessa *at al.*, (1977) dalam penelitiannya menggunakan klasifikasi tingkat kematangan gonad dalam tujuh tahapan perkembangan gonad pada tiga spesies ikan

terbang. Rasio jenis kelamin jantan dan betina *H. oxycephalus* tidak berbeda secara signifikan setiap bulan baik di selat Makassar (Nessa *et al.*, 1977) maupun di Laut Flores (Ali, 1981).

Hasil penelitian Ali (1981) pada spesies *H. oxycephalus* di Laut Flores dengan memakai lima tahapan perkembangan gonad tidak menemukan ikan yang belum matang (tingkat kematangan I, II, dan III). Ikan terbang yang ditangkap mulai bulan Juni-September hanya terdiri dari dua kelompok yaitu kelompok ikan matang (tingkat IV) dan kelompok ikan mijah (tingkat V). Frekuensi kelompok ikan sudah mijah (tingkat V) lebih besar daripada kelompok ikan matang (tingkat IV).

Berdasarkan analisis distribusi dan frekuensi kejadian tingkat kematangan gonad setiap bulan, maka pemijahan ikan terbang diperkirakan mulai Mei sampai Oktober pada Musim Timur. Pada akhir September nelayan sudah mulai menghentikan aktifitas penangkapan karena jumlah ikan dan telur yang diperoleh telah menurun. Penurunan ini dapat dikarenakan populasi ikan yang akan memijah telah berkurang atau ikan yang telah memijah telah berpindah ke tempat lain (Ali, 2005).

6. Pemijahan

Pemijahan merupakan salah satu fase siklus hidup yang sangat penting untuk kelangsungan hidup ikan. Ikan memilih daerah pemijahan untuk mendapatkan kesesuaian lingkungan misalnya untuk pembuahan, penetasan, ketersediaan makanan, serta aman dari predator (Wootton, 1990). Faktor lingkungan yang berpengaruh terhadap pemijahan ikan misalnya intensitas cahaya, salinitas, dan oksigen. Ikan yang

memijah pada permukaan perairan telurnya mampu beradaptasi terhadap kejenuhan oksigen (Balon, 1984 *dalam* Ali, 2005). Ketersediaan sarang, substrat tempat peletakan telur, lawan jenis, dan feromon yang dikeluarkan oleh ikan juga dapat menjadi perangsang pemijahan (Stacey dan Hourston, 1982 *dalam* Ali, 2005).

Umumnya ikan terbang mempunyai telur yang tidak bisa terapung seperti genus *Cypselurus*, *Hirundichthys*, dan *Parexocoetus* sehingga memilih daerah tertentu yang mempunyai substrat terapung untuk melekatkan telur (Hunte *et al.*, 1995). Ikan terbang yang mempunyai telur yang dapat terapung adalah genus *Exocoetus*, seperti *Exocoetus volitans*. Ikan terbang jenis ini melepaskan telurnya secara bebas dipermukaan perairan (Hunte *et al.*, 1995).

Semua ikan terbang yang memijah pada substrat terapung cenderung memilih substrat lebih lunak atau lentur seperti ganggang laut dan jenis Sargassum. Selain Sargassum, ditemukan pula beberapa jenis substrat lain yang biasa dilekati oleh telur seperti daun kelapa, daun pisang, daun tebu, seagrass (sisa tumbuhan lamun), jerami, kayu-kayu, jaring, tali, plastic, dan botol-botol terapung (Kovalevskaya, 1982). Tingkah laku ikan terbang tersebut telah dimanfaatkan oleh nelayan dalam penangkapan ikan dengan cara menggunakan daun kelapa dan daun pisang sebagai alat FADs (*Fish Attracting Devices*) untuk menarik ikan terbang datang memijah dan meletakkan telurnya (Kovalevskaya, 1982).

7. Kegunaan

Secara sosial ekonomi ikan ini sangat penting bagi kehidupan masyarakatnya. Sebagai contoh Desa Mosso dan Desa Somba, Kecamatan Sendaa Kabupaten

Majene, Provinsi Sulawesi barat, dimana hampir seluruh penduduknya menggantungkan hidupnya dari usaha penangkapan, pengolahan, dan pemasaran ikan terbang. Sebagai bahan makanan, ikan mempunyai nilai gizi yang baik, karena ikan mengandung rata-rata 18% protein dengan susunan asam amino yang lengkap. Ikan ini disamping sebagai sumber mineral yang esensial, juga merupakan sumber vitamin A dan B (Hutomo, 1985).

C. *Biskuit*

Biskuit adalah produk makanan kecil yang renyah yang dibuat dengan cara dipanggang. Istilah biskuit berbeda-beda diberbagai daerah di Dunia. Asal kata *biskuit* atau *biscuit* (dalam bahasa Inggris) berasal dari bahasa latin, yaitu *bis coctus* yang berarti dimasak dua kali. Di Amerika, biskuit populer dengan sebutan “*cookie*”, yang berarti kue kecil yang dipanggang. Sejak abad ke-16 hingga abad ke-18, biskuit sering juga disebut dengan *besquite* dan *bisket*. Bentuk kata sejenis juga tercipta di beberapa bahasa Eropa. Ciri-ciri dari biskuit diantaranya, renyah dan kering, bentuk umumnya kecil, tipis dan rata. Amerika Serikat, biskuit tidaklah keras, tebal dan seperti gulungan kecil yang serupa dengan *muffin*. Sedangkan di Inggris biskuit sama dengan *cookie* atau *cracker* Amerika (Vail *et al*, 1987).

Biskuit adalah salah satu jenis kue kering yang terbuat dari bahan dasar tepung dan diproses dengan proses pemanggangan sampai kadar air produk tidak lebih dari 5% (BSN, 2009). Didalam SNI 01-2973-2009 tentang Mutu dan cara Uji Biskuit, biskuit didefinisikan sebagai jenis makanan yang terbuat dari tepung terigu dengan penambahan bahan makanan lain, dengan proses pemanasan dan pencetakan.

Biskuit merupakan produk kering yang mempunyai daya awet yang relatif tinggi sehingga dapat disimpan dalam waktu yang lama dan mudah dibawa karena volume dan beratnya yang relatif ringan akibat adanya proses pengeringan (Vail *et al*, 1987).

Bahan yang digunakan dalam pembuatan biskuit dibedakan menjadi bahan pengikat dan bahan pelembut. Bahan pengikat terdiri dari tepung, air, susu bubuk, dan putih telur. Bahan pelembut terdiri dari gula, lemak atau minyak, bahan pengembang, dan kuning telur. Bahan baku utama dalam pembuatan biskuit adalah terigu, gula, minyak, dan lemak sedangkan bahan pembantu yang digunakan adalah garam, susu, flavor, pewarna, pengembang, air, dan pengemulsi (Vail *et al*, 1987).

Mutu biskuit tergantung pada beberapa hal, yaitu komponen penyusunnya dan penanganan bahan sebelum serta sesudah produksi. Penyimpangan mutu produk akhir dapat terjadi karena penggunaan bahan yang tidak proporsional atau cara pembuatan yang tidak tepat (Vail *et al*, 1987). Tabel 2 berikut ini menyajikan jenis-jenis penyimpangan yang dapat terjadi pada produk biskuit dan penyebab terjadinya penyimpangan tersebut.

Tabel 2. Penyimpangan produk akhir biskuit dan penyebabnya

Penyimpanan	Penyebab
Keras	<ul style="list-style-type: none"> - Kurang lemak - Kurang air dan terlalu banyak campuran

Warna pucat	Proporsi bahan kurang tepat dan kurang air
Bentuk tidak rata	<ul style="list-style-type: none"> - Pencampuran tidak rata - Penanganan tidak hati-hati - Panas tidak merata
Warna tidak rata	<ul style="list-style-type: none"> - Bentuk tidak merata - Panas tidak merata
Hambar dan berat	Proporsi bahan pembentuk tidak seimbang
Keras dan porous	Pencampuran tidak tepat
Keras dan kering	<ul style="list-style-type: none"> - Adonan terlalu keras dan kenyal - Pemanggangan terlalu lama
Permukaan keras	<ul style="list-style-type: none"> - Pemanggangan terlalu lama - Suhu oven terlalu tinggi
Berminyak dan rapuh	Terlalu banyak lemak

(Vail *et al*, 1987).

1. Bahan Pembuat Biskuit

Biskuit yang baik menggunakan terigu lunak sebagai bahan dasarnya. Terigu lunak memiliki kadar protein sekitar 8% dan kandungan glutennya tidak terlalu tinggi (Vail *et al*, 1987). Tepung terigu dalam pembuatan biskuit berperan sebagai pembentuk adonan selama pencampuran, pengikat bahan-bahan lain dan

mendistribusikannya, pengikat gas selama proses fermentasi, dan pembentuk struktur biskuit selama pemanggangan (Matz, 1978).

Gula digunakan dalam pembuatan biskuit sebagai pemberi rasa manis, pembentukan flavor, dan pembentuk warna pada permukaan biskuit. Jenis gula yang biasa ditambahkan adalah gula pasir atau sirup glukosa. Jumlah gula yang ditambahkan sangat mempengaruhi tekstur dan penampakan produk akhir seperti warna (Matz, 1978).

Lemak dan minyak dalam biskuit akan melunakkan dan menghaluskan tekstur, membuat tekstur yang elastis, memberi cita rasa khas biskuit. Keberadaan lemak dan minyak di dalam biskuit membuat biskuit cepat melunak didalam mulut. Lemak dan minyak alami yang sering digunakan antara lain, lemak sapi, minyak kedelai, minyak kelapa. Lemak nabati lebih banyak digunakan karena memberikan rasa lembut dan halus (Matz, 1978).

Bahan lain seperti telur berfungsi sebagai pengemulsi, peningkat flavor, warna, dan kelembutan. Selain itu kerenyahan biskuit akan bertambah dengan adanya penambahan telur. Bahan pengembang ditambahkan untuk melepaskan gas hingga jenuh dengan gas CO₂. Gas akan dilepaskan selama pemanggangan agar adonan mengembang sempurna. Adanya bahan pengembang juga dapat mencegah penyusutan. Bahan pengembang yang sering digunakan adalah ammonium bikarbonat (Matz, 1978).

2. Klasifikasi Biskuit

Produk biskuit dapat dikelompokkan berdasarkan beberapa sifat, yaitu berdasarkan tekstur (kekerasan), perubahan bentuk akibat pemanggangannya, ekstensibilitas (sifat) adonan, dan pembentukan produk. Menurut sifat adonan, biskuit dibedakan menjadi adonan lunak, gluten tidak sampai mengembang akibat efek dari lemak (*shortening*) dan efek dari pelunakan oleh gula atau kristal sukrosa. Pada adonan keras, gluten mengembang sampai pada batas tertentu dengan penambahan air. Adonan fermentasi mengalami pengembangan gluten penuh karena air yang ditambahkan memungkinkan pengembangan tersebut. Sebagai akibatnya, terjadi penyusutan panjang produk setelah pencetakan dan pembakaran (Soenaryo, 1985).

Jenis adonan lunak memiliki kadar gula 25-40% dan kadar lemak 15%. Produk yang tergolong jenis ini adalah *cookies*, *snaps*, biskuit glukosa, biskuit krim, biskuit buah, biskuit jahe, dan biskuit kacang. Adonan lunak dibuat dengan mengocok lemak dan gula sampai membentuk krim. Selama dikocok perisa dan pewarna dimasukkan ke dalam krim. Pengembang dan garam dilarutkan dulu dengan air atau susu cair dan selanjutnya dicampurkan dengan krim. Tepung terigu ditambahkan di akhir proses pencampuran (Soenaryo, 1985).

Jenis adonan keras dibuat dengan cara yang hampir sama dengan adonan lunak, akan tetapi waktu pencampuran diperpanjang dan ditambahkan sodium metabisulfat untuk mereduksi pengembangan gluten. Adonan keras akan mengalami *aging* (penuaan) setelah adonan terbentuk dan biasanya dibutuhkan waktu 15 menit untuk tahapan *aging* tergantung pada jenis bahan pengembang. Pada adonan keras ini

terjadi pengikat pati dengan protein, pelarutan gula, garam, bahan pengembang, dan pendispersian lemak ke seluruh bagian adonan. Jenis adonan keras mengandung kadar gula 20% dan kadar lemak 12-15%. Contoh produknya adalah biskuit marie, biskuit setengah manis, dan biskuit tidak manis (Soenaryo, 1985). Lain halnya dengan adonan fermentasi, adonan tersebut memiliki kadar gula rendah, kadar lemak 25-30%, dan tingkat kerenyahan tertentu. Contoh produk jenis adonan fermentasi adalah biskuit *crackers* (Soenaryo, 1985).

3. Proses Pembuatan Biskuit

Proses pembuatan biskuit terdiri dari tiga tahap, yaitu pembentukan adonan, pencetakan, dan pemanggangan adonan. Pembuatan adonan biasanya berbeda-beda tergantung jenis adonan yang akan dibuat. Menurut Manley (1983), metode dasar pencampuran adonan dibagi menjadi dua yaitu, metode krim (*creaming method*) dan metode *all in*. Pembuatan adonan dengan metode krim dilakukan secara bertahap. Awalnya lemak dan gula dicampur sehingga membentuk krim yang homogen dan selama pembuatan krim bisa pula ditambahkan pewarna dan perisa (*essence*). Selanjutnya ditambahkan susu, bahan pengembang, dan garam yang telah dilarutkan dengan air. Pada tahap akhir ditambahkan tepung terigu kedalam adonan dan dilakukan pengadukan sampai terbentuk adonan yang cukup mengembang dan mudah dibentuk. Metode krim ini akan menghasilkan adonan yang sifat pengembangan glutennya tidak berlebihan dan terbatas (Matz, 1987). Lain halnya dengan metode *all in*, semua bahan dicampur bersamaan lalu diaduk sampai membentuk membentuk

adonan. Metode ini lebih cepat, namun adonan yang dihasilkan lebih padat dan keras.

Setelah adonan dibuat, adonan tersebut akan mengalami proses *aging* selama ± 15 menit, tergantung jenis bahan pengembang yang digunakan. *Aging* diperlukan untuk memberikan kesempatan pada bahan pengembang untuk bekerja efektif. Selanjutnya dilakukan pencetakan terhadap adonan yang sebelumnya telah ditipiskan sampai mencapai ketebalan tertentu. Bentuk dan ukuran biskuit diusahakan seragam karena hal ini dapat membantu proses pemanggangan. Untuk menghindari lengketan antara adonan dan alat, permukaan adonan diberi tepung. Adonan yang telah dicetak tersebut ditata di atas loyang yang telah diolesi lemak lalu dipanggang. Pengolesan lemak bertujuan untuk menghindari lengketnya biskuit pada loyang setelah dipanggang. Pemanggangan merupakan tahap pemasakan adonan. Selama pemanggangan terjadi beberapa perubahan, yaitu penurunan densitas, terbentuknya tekstur yang porous, penurunan kadar air, dan perubahan warna karena adanya reaksi Maillard dan karamelisasi. Selain itu, pati akan mengalami gelatinisasi dan protein mengalami denaturasi, gas CO_2 dan komponen aroma dibebaskan.

Pemanggangan segera dilakukan setelah pencetakan. Selama pemanggangan akan terbentuk struktur biskuit akibat adanya gas yang dilepaskan oleh bahan pengembang dan uap air akibat dari kenaikan suhu. Ketebalan biskuit akan meningkat 4-5 kali dan kadar air akan menurun dari 21% menjadi kurang dari 5%. Pemanggangan biskuit dilakukan dengan oven selama 2,5 sampai 30 menit, tergantung suhu, jenis oven, dan jenis biskuitnya. Biasanya biskuit dipanggang pada

suhu $\pm 350^{\circ}\text{F}$ (177°C) selama ± 10 menit. Suhu dan lama pemanggangan akan menentukan kadar air akhir biskuit yang dihasilkan. Makin sedikit kandungan gula dan lemak, biskuit dapat dibakar pada suhu yang lebih tinggi, yaitu $177\text{-}204^{\circ}\text{C}$ (Matz, 1987).

Faktor-faktor yang perlu dikendalikan pada proses pemanggangan adalah suhu, waktu, serta sirkulasi udara didalam oven. Suhu yang terlalu tinggi menyebabkan biskuit menjadi hangus dibagian luar tetapi bagian dalam belum matang. Sedangkan suhu yang terlalu rendah menyebabkan pemanggangan terlalu lama sehingga biskuit akan menjadi kering karena penguapan air yang terlalu banyak. Selain itu, rasa dan aroma juga banyak berkurang.

Biskuit yang dihasilkan segera didinginkan untuk menurunkan suhu dan mendapatkan tekstur yang keras akibat memadatnya gula dan lemak. Biskuit dikemas untuk melindunginya dari kerusakan dan penyimpangan mutu. Menurut Manley (1983), biskuit termasuk produk yang mudah menyerap air dan oksigen. Oleh karena itu, bahan pengemasnya harus memenuhi beberapa syarat antara lain kedap air, kedap oksigen, kedap terhadap komponen volatil terutama bau-bauan, kedap terhadap sinar matahari, dan mampu melindungi produk dari kerusakan mekanis. Bahan pengemas yang dapat digunakan diantaranya plastik, aluminium foil, kertas minyak, karton berlipat, dan kaleng berbentuk persegi dan bulat. Bahan kemasan diatas dapat berperan sebagai kemasan primer dan sekunder.

4. Bahan-bahan Pembuatan Biskuit

- a. Tepung terigu 200 gram
- b. Gula halus 100 gram
- c. Telur 100 gram
- d. Susu bubuk 50 gram
- e. Coklat bubuk 25 gram

D. Analisis Protein

Analisis protein umumnya bertujuan untuk mengukur kadar protein dalam bahan makanan. Analisis protein dapat dilakukan antara lain dengan metode Kjeldahl, Lowry, Biuret, Bradford, turbidimetri dan titrasi formol (Sudarmadji dkk, 2007).

Metode Kjeldahl dilakukan untuk menganalisis kadar protein kasar dalam bahan makanan secara tidak langsung, karena yang dianalisis dengan cara ini adalah kadar nitrogennya (Winarno, 1986). Prinsip analisis Kjeldahl adalah sebagai berikut: bahan organik di didihkan dengan asam sulfat pekat sehingga unsur-unsur dapat terurai. Atom karbon menjadi CO_2 dan nitrogen menjadi amonium sulfat. Larutan tersebut kemudian dibuat alkalis dengan menambahkan NaOH berlebihan sehingga ion amonium bebas menjadi amonia bebas. Amonia yang dipisahkan dengan cara distilasi kemudian dijerat dengan larutan asam borat. Garam borat yang terbentuk dititrasi dengan HCl (Sudarmadji, 1996).

Dari hasil titrasi dapat dihitung % N. Hasil % N tersebut dapat digunakan untuk memperkirakan kadar protein kasarnya. Umumnya campuran protein murni terdiri dari 16% nitrogen. Apabila jumlah N dalam bahan telah diketahui, maka

jumlah protein dihitung dengan mengalikan jumlah N dengan faktor konversi 6,25 (100/16). Besarnya faktor konversi (tabel 1) tergantung pada persentase nitrogen yang menyusun protein dalam bahan pangan. Pada protein tertentu yang telah diketahui komposisinya dengan tepat, maka faktor konversi yang lebih tepatlah yang dipakai.

Tabel 3. Faktor Konversi (Khee, 2001)

Produk	Faktor Konversi
Hewan	6,25
Kacang	5,46
Kedelai	5,71
Jagung	6,25

Analisis protein cara Kjeldahl pada dasarnya dapat dibagi menjadi tiga tahapan yaitu proses destruksi, proses destilasi, dan tahap titrasi.

1. Tahap Destruksi

Pada tahap ini sampel dipanaskan dalam asam sulfat pekaat sehingga terjadi destruksi menjadi unsur-unsurnya. Elemen karbon, hidrogen menjadi CO, CO₂, dan H₂O. Sedangkan nitrogennya (N) akan berubah menjadi (NH₄)₂ SO₄. Asam sulfat yang dipergunakan diperhitungkan adanya bahan protein, lemak dan karbohidrat.

Untuk mempercepat proses destruksi sering ditambahkan katalisator selenium. Dengan penambahan bahan katalisator tersebut titik didih asam sulfat akan dipertinggi sehingga destruksi berjalan lebih cepat. Suhu destruksi berkisar antara 370 - 410°C.

Penggunaan selenium lebih reaktif, tetapi juga mempunyai kelemahan yaitu karena sangat cepatnya oksidasi maka nitrogennya justru mungkin ikut hilang. Hal ini dapat diatasi dengan pemakaian selenium yang sangat sedikit yaitu kurang dari 0,25 gram. Proses destruksi sudah selesai apabila larutan menjadi jernih atau tidak berwarna. Supaya analisis lebih tepat maka pada tahap destruksi ini dilakukan pula perlakuan blanko yaitu untuk koreksi adanya senyawa N yang berasal dari reagen yang digunakan.

2. Tahap Destilasi

Pada tahap destilasi ammonium sulfat dipecah menjadi ammonium (NH_3) dengan penambahan NaOH sampai alkalis dan dipanaskan. Ammonium yang dibebaskan selanjutnya akan ditangkap oleh larutan asam standar. Asam standar yang dipakai asam borat 3% dalam jumlah yang berlebihan. Untuk mengetahui asam dalam keadaan berlebihan maka diberi indikator misalnya BCG + MR atau PP. Destilasi diakhiri bila sudah semua amonium terdestilasi sempurna dengan ditandai destilat tidak bereaksi basis.

3. Tahap Titrasi

Banyak asam borat yang bereaksi dengan ammonia dapat dititrasi dengan menggunakan asam klorida 0,1 N dengan indikator. Akhir titrasi ditandai dengan perubahan warna larutan dari biru jadi merah muda. Selisih jumlah sampel dan blanko merupakan jumlah equivalen nitrogen (Sudarmadji, 1989).

Metode Bradford digunakan untuk menentukan konsentrasi protein dalam larutan. Prinsip metode ini berdasarkan pembentukan kompleks antara *Coomassie*

Brilliant Blue (CBB) dengan larutan protein yang diukur pada panjang gelombang 595 nm. Pembentukan kompleks disebabkan adanya ikatan antara pewarna CBB dengan protein melalui interaksi ionik antara gugus asam sulfonat dengan muatan positif protein yaitu pada gugus amina (Pierce, 2005).

Asam amino bebas, peptida dan protein dengan berat molekul kecil tidak menghasilkan warna biru dengan reagen ini. Umumnya berat molekul peptida atau protein harus lebih besar dari 3000 Da untuk menghasilkan warna biru dengan reagen ini. Banyaknya ligan yang berikatan dengan molekul protein sebanding dengan muatan positif protein, sehingga jumlah absorbansi sebanding dengan kadar protein dalam larutan (Pierce, 2005).

E. Tinjauan Islam

Di dalam sejumlah ayat Al-Qur'an, Allah menegaskan bahwa hewan/binatang merupakan satu karunia besar dan menganjurkan orang-orang beriman agar mengambil manfaat dari mereka dan mempergunakan dengan sebaik-baiknya seperti yang di tegaskan dalam ayat berikut.

Allah SWT berfirman dalam QS. An- Nahl: 14 :

وَهُوَ الَّذِي سَخَّرَ الْبَحْرَ لِتَأْكُلُوا مِنْهُ لَحْمًا طَرِيًّا ...

Terjemahnya :

Dan Dia-lah, Allah yang menundukkan lautan (untukmu), agar kamu dapat memakan daripadanya daging yang segar (ikan)..... (An-Nahl: 14).

Ayat-ayat yang lalu, menurut al-Biqâi, disusun materi uraiannya dengan sangat serasi. Dimulai dengan makhluk secara umum, kemudian binatang, kemudian

tumbuh-tumbuhan, disusul dengan yang terhampar seperti air dan semacamnya, lalu yang berwarna-warni. Itu semua untuk membuktikan keesaan dan keniscayaan hari kemudian. Nah, kini melalui ayat 14 di atas, diuraikan apa yang terdapat “di dalam air” lagi tertutup olehnya. Ayat ini menyatakan bahwa: *Dan Dia*, yakni Allah swt., yang menundukkan lautan dan sungai serta menjadikannya arena hidup binatang dan tempatnya tumbuh berkembang serta pembentukan aneka perhiasan. Itu dijadikan demikian agar kamu dapat menangkap hidup-hidup atau yang mengapung dari ikan-ikan dan sebangsanya yang berdiam disana sehingga kamu dapat memakan darinya daging yang segar, yakni binatang-binatang laut itu, dan kamu dapat mengeluarkan , yakni mengupayakan dengan cara bersungguh-sungguh untuk mendapatkan darinya, yakni dari laut dan sungai itu perhiasan yang kamu pakai; seperti permata, mutiara, merjan, dan semacamnya (Shihab, 2007).

Allah SWT memberi anugrah kepada Hamba-Nya dengan menundukkan lautan itu untuk mereka, dan membuatnya mudah untuk mengaranginya, dan menjadikan didalamnya ikan besar dan ikan kecil, dan menjadikan dagingnya halal; baik dari yang hidup atau dari yang mati, ketika halal (diluar kegiatan haji dan umrah) atau ketika ihram, dan Allah memberi anugerah kepada mereka dengan apa yang Allah ciptakan di dalam lautan itu, berupa mutiara dan permata yang sangat berharga (Abdullah: 47).

Allah SWT sebagai mana penyerukan kepada kaumnya untuk menundukkan lautan agar kita manusia dapat memakan daripadanya daging yang segar (ikan). Selain untuk bahan makanan ikan dapat pula dimanfaatkan dalam bidang pengobatan

karna memiliki kandugan protein yang tinggi. Protein memegang peranan penting dalam pengendali pertumbuhan.



BAB III

METODE PENELITIAN

A. Jenis dan Lokasi penelitian

1. Jenis Penelitian

Penelitian ini adalah penelitian kuantitatif yang dilakukan secara eksperimen. Perlakuan dengan menentukan nilai kadar protein yang terdapat dalam ikan terbang (*Hyrundichthys oxycephalus*).

2. Lokasi Penelitian

Penelitian dilakukan di Laboratorium Fitokimia Fakultas Kedokteran dan Ilmu Kesehatan Universitas Islam Negeri Alauddin Makassar.

B. Pendekatan Penelitian

Pendekatan penelitian yang digunakan yaitu pendekatan eksperimental berupa pengumpulan data berdasarkan hasil dari eksperimental yang dilakukan.

C. Populasi dan Sampel

1. Populasi

Populasi penelitian ini adalah Ikan Terbang (*Hyrundichthys oxycephalus*) yang diambil diperairan Desa Somba, Provinsi Sulawesi Barat.

2. Sampel

Sampel yang digunakan adalah Daging Ikan Terbang (*Hyrundichthys oxycephalus*) yang diambil diperairan Desa Somba, Kecamatan Sendana, Kabupaten Majene, Provinsi Sulawesi Barat.

D. Instrumen Penelitian / Pengumpulan Data

1. Alat-alat yang digunakan

Ayakan, blender, erlenmeyer, gelas ukur, kantung plastik, labu bulat, labu kjeldahl, kurs, mangkuk adonan, mixer, oven, panci, pencetak biskuit, penggilingan, pipet tetes, pisau, sendok, serangkaian alat destilasi, serangkaian alat destruksi, serangkaian alat titrasi, dan tabung reaksi, tanur, timbangan analitik.

2. Bahan-bahan yang digunakan

Aqua DM, baking powder, CuSO_4 , gula, H_2SO_4 pekat, HCl, mentega, metil biru, metil merah, NaOH, susu bubuk, telur, tepung terigu, dan vanili.

E. Metode Pengumpulan Data

1. Penyiapan Sampel (Ikan Terbang)

a. Pengambilan Sampel

Sampel penelitian yang digunakan adalah ikan terbang (*Hyrundichthys oxycephalus*), Bagian ikan yang digunakan adalah semua daging ikan yang masih segar dan tidak memiliki tanda-tanda kerusakan. Sampel diambil pada pagi hari dimana ketika para nelayan telah kembali dari melaut.

b. Pengolahan Sampel

Sampel ikan yang telah diambil terlebih dahulu disortasi kering dimana ikan dipilah satu persatu dan dipisahkan dengan ikan lain yang sudah tidak layak dikonsumsi lagi dan ikan yang digunakan adalah ikan yang masih terlihat segar. Dan untuk memperthankan kesegaran ikan sebelum diolah ikan direndam bersama dengan es batu. Ikan yang akan diolah dicuci bersih kemudian dipisahkan dengan bagian tubuh lain seperti kulit dan tulaang dan yang diambil hanya bagian dagingnya saja.

2. Pembuatan Tepung Ikan

Ikan yang telah bersih dimasukkan dalam panci untuk memulai proses pengukusan, proses pengukusan dilakukan selama 20 menit. Setelah dikukus sampel ikan dikeluarkan dari panci dan didinginkan. Setelah didinginkaannya sampel ikan dipisahkan dari tulangnya hingga tersisa dagingnya saja lalu di dikeringkan dalam oven selama 2 jam dengan suhu 65°C . Sampel kering yang telah didapatkan digiling hingga halus hasil gilingan diayak menggunakan ayakan 60 mesh sehingga didapatkan tepung ikan yang halus.

3. Pembuatan Biskuit

Pembuatan biskuit dilakukan dengan terlebih dahulu menimbang bahan. Adapun biskuit yang akan dibuat terdiri dari 4 formulasi yang nantinya akan dipilih 1 formulasi yang akan diuji formulasi yang dipilih nantinya dilihat dari bentuk dan tekstur yang baik.

Tabel 4. Rancangan Formula Biskuit dari Tepung Ikan Terbang

No	Nama Bahan	Formula Biskuit			
		F1	F2	F3	F4
1	Tepung Ikan Terbang	100 g	75 g	50 g	25 g
2	Tepung Terigu	-	25 g	50 g	75 g
3	Mentega	50 g	50 g	50 g	50 g
4	Coklat bubuk	25 g	25 g	25 g	25 g
5	Telur	1 btr	1 btr	1 btr	1 btr
6	Gula	3 sdk	3 sdk	3 sdk	3 sdk
7	Vanili	0,2 g	0,2 g	0,2 g	0,2 g
8	Baking powder	0,2 g	0,2 g	0,2 g	0,2 g

Pertama-tama tepung ikan, tepung terigu, gula, dan susu bubuk dicampurkan didalam wadah kemudian ditambahkan mentega dan telur lalu dikocok hingga adonan merata dan homogen. Setelah didapatkan adonan yang baik adonan dicetak lalu diletakkan dalam wadah. Kemudian adonan yang telah dicetak

dimasukkan kedalam oven dengan suhu 100°C selama 30 menit. Setelah itu dikeluarkan biskuit dinginkan dan simpan di wadah kedap udara.

4. Pengujian Protein

Kadar protein dalam daging ikan terbang ditentukan dengan metode Kjehdal melalui tiga tahap yakni destruksi sampel, destilasi, dan titrasi. Sampel yang telah halus sebanyak 1 g dimasukkan dalam labu Kjeldahl ditambahkan selenium dan 10 ml H₂SO₄ pekat labu kjehdal bersama isinya digoyangkan sampai semua sampel terbasahi dengan H₂SO₄ pekat kemudian sampel didestruksi sampai sampel terlihat jernih. Setelah sampel didestruksi sampel didinginkan kemudian dituang dalam labu ukur 100ml dan bilas dengan air suling. Impitkan hingga tanda garis dengan air suling, kocok hingga semua homogen kemudian disiapkan penampung yang terdiri dari 10 ml H₃BO₃ 2% ditambahkan 4 tetes indikator metil merah dalam erlenmeyer dan dipipet 10ml NaOH 30% dalam 100 ml air suling kemudian disuling hingga volume penampung menjadi ± 50 ml. Bilas ujung penyuling, penampung dan isinya dititrasi dengan H₂SO₄ 0,0103 N.

Perhitungan % Protein dihitung menggunakan rumus :

$$\% \text{ Protein} = \frac{P \times V \times N \times 14 \times 6,25}{\text{mg contoh}} \times 100 \%$$

$$P = 100/2$$

$$N = 0,0103$$

$$V = \text{Volume}$$

mg = Berat sampel yang ditimbang

5. Pengujian Kadar Abu

Disiapkan terlebih dahulu alat dan bahan yang akan digunakan. Dipanaskan kurs yang akan digunakan ke dalam tanur selama 30 menit. Dinginkan kurs yang telah dipanaskan tadi dalam desikator kemudian ditimbang hingga beratnya konstan. Ditimbang sampel biskuit sebanyak 5 g lalu dimasukkan kedalam kurs yang telah ditimbang tadi lalu ditimbang kembali kurs yang berisi sampel. Setelah ditimbang masukkan kurs yang berisi sampel tadi kedalam tanur dengan suhu 525°C selama 3 jam. Setelah dilakukan pemanasan kurs dikeluarkan dari tanur dan dimasukkan dalam desikator untuk didinginkan selama 20 menit. Setelah didinginkan kurs yang berisi sampel uji yang telah dipanaskan ditimbang kembali kemudian dihitung kadar abunya. Rumus yang digunakan dalam menghitung kadar abu sampel adalah :

$$\text{Kadar Abu} = \frac{W_2 - W_0}{W_1 - W_0} \times 100\%$$

W_2 = Berat kurs dan sampel setelah dipanaskan

W_1 = Berat kurs dan sampel sebelum dipanaskan

W_0 = Berat kurs

6. Pengujian Kadar Air

Disiapkan terlebih dahulu alat dan bahan yang akan digunakan. Dipanaskan kurs yang akan digunakan ke dalam oven selama 30 menit. Dinginkan kurs yang telah dipanaskan tadi dalam desikator kemudian ditimbang hingga beratnya konstan. Ditimbang sampel biskuit sebanyak 2 g lalu dimasukkan kedalam kurs yang telah

ditimbang tadi lalu ditimbang kembali kurs yang berisi sampel. Setelah ditimbang masukkan kurs yang berisi sampel tadi kedalam oven dengan suhu 105°C selama 3 jam. Setelah dilakukan pemanasan kurs dikeluarkan dari oven dan dimasukkan dalam desikator untuk didinginkan selama 20 menit. Setelah didinginkan kurs yang berisi sampel uji yang telah dipanaskan ditimbang kembali kemudian dihitung kadar airnya. Rumus yang digunakan dalam menghitung kadar air sampel adalah :

$$\text{Kadar Air} = \frac{W_2 - W_0}{W_1 - W_0} \times 100\%$$

W_2 = Berat kurs dan sampel setelah dipanaskan

W_1 = Berat kurs dan sampel sebelum dipanaskan

W_0 = Berat kurs



BAB IV
HASIL DAN PEMBAHASAN

A. Hasil Penelitian

1. Hasil Formulasi Biskuit

Tabel 4. Rancangan Formula Biskuit dari Tepung Ikan Terbang

No	Nama Bahan	Formula Biskuit			
		F1	F2	F3	F4
1	Tepung Ikan Terbang	100 g	75 g	50 g	25 g
2	Tepung Terigu	-	25 g	50 g	75 g
3	Mentega	50 g	50 g	50 g	50 g
4	Coklat bubuk	25 g	25 g	25 g	25 g
5	Telur	1 btr	1 btr	1 btr	1 btr
6	Gula	3 sdk	3 sdk	3 sdk	3 sdk
7	Vanili	0,2 g	0,2 g	0,2 g	0,2 g
8	Baking Powder	0,2 g	0,2 g	0,2 g	0,2 g

Setelah dilakukan pengamatan dari bentuk dan tekstur biskuit dari ke empat formula didapatkan Formula F3 yang memiliki tekstur yang baik dengan perbandingan antara tepung terigu dan tepung ikan terbang sebanyak 2:2.

2. Kadar Protein

Tabel 5. Hasil Pengujian Kadar Protein

Sampel	Berat sampel (mg)	Volume titrasi (ml)	% Protein
Ikan yang telah dikukus	1082,2	4,8	19,99
Biskuit	1006,4	2,8	12,54

3. Kadar Abu

Tabel 6. Hasil Pengujian Kadar Abu

Sampel	Bobot Cawan Kosong (W_0)	Bobot Cawan + Contoh Sebelum dikeringkan (W_1)	Bobot Cawan + Contoh (Setelah dikeringkan)	% Abu
Biskuit	68,9868 g	74,210 g	69,0278 g	0,78 %

4. Kadar Air

Tabel 7. Hasil Pengujian Kadar Air

Sampel	Bobot Cawan Kosong (W_0)	Bobot Cawan + Contoh Sebelum dikeringkan (W_1)	Bobot Cawan + Contoh (Setelah dikeringkan)	% Air
Biskuit	20,5155 g	22,8651 g	20,5676 g	2,21 %

B. Pembahasan

Sampel ikan terbang diperoleh dari pusat penangkapan ikan yang terletak di daerah Somba Kabupaten Majene Sulawesi Barat

Pada penelitian ini ikan terbang yang diperoleh akan diolah menjadi sediaan dalam bentuk biskuit. Biskuit merupakan produk makanan kering yang mempunyai daya awet yang relatif tinggi sehingga dapat disimpan dalam waktu yang lama dan mudah dibawa karena volume dan beratnya yang relatif ringan akibat adanya proses pengeringan kemudian dikemas dalam wadah kedap air dan oksigen (Matz, 1978).

Dalam proses pembuatan biskuit, ikan terbang yang masih dalam keadaan baik dan segar kemudian diolah menjadi jenis tepung ikan. Pembuatan biskuit menggunakan tepung ikan terbang ini terdiri dari beberapa tahap yakni pencampuran adonan, pencetakan, dan pemanggangan. Setelah didapatkan massa biskuit yang baik, biskuit kemudian diuji kadar protein, kadar abu, dan kadar air dimana hasil pengujian yang didapatkan akan dibandingkan dengan Standar Mutu yang telah ditetapkan SNI 01-2973-2009.

Sesuai pada tabel 4 pembuatan biskuit dibuat 4 formulasi yang terdiri dari F1, F2, F3, dan F4. Adapun hasil yang didapatkan dari ke empat formula dipilih formulasi yang memiliki tekstur biskuit yang baik. Dari hasil pengamatan diperoleh formulasi F3 yang memiliki massa biskuit yang baik ditinjau dari jumlah kadar air yang dimiliki yaitu 2,21% yang mana dikatakan pada SNI 2009 bahwa kadar air biskuit yang baik adalah maksimum 5%. Tekstur pada biskuit dikatakan rapuh bila dapat dipatahkan dengan mudah tanpa didahului oleh adanya perubahan bentuk pada saat diberi tekanan. Apabila substitusi tepung ikan terbang semakin bertambah, makin rendah gaya yang diberikan untuk mematahkan biskuit. Artinya, dengan penambahan substitusi daging ikan, biskuit akan menjadi rapuh. Hal tersebut sesuai dengan pernyataan Matz (1978) bahwa kerapuhan biskuit salah satunya ditentukan oleh kandungan protein gluten dari tepung terigu yang digunakan. Makin tinggi kandungan protein pada tepung, biskuit yang dihasilkan kurang renyah (Rudianto, 2013).

Sesuai pada tabel 5 setelah didapatkan formulasi yang terbaik biskuit kemudian diuji kadar proteinnya menggunakan metode kjehdal. Prinsip kerja dari metode kjehdal ini adalah protein dari komponen organik dalam sampel didestruksi dengan menggunakan asam sulfat dan katalis. Hasil destruksi dinetralkan dengan menggunakan larutan alkali dan melalui destilasi. Destilat ditampung dalam larutan asam borat. Selanjutnya ion-ion borat yang terbentuk dititrasi menggunakan larutan H_2SO_4 . Senyawa H_2SO_4 pekat digunakan dalam proses destruksi sampel karena H_2SO_4 merupakan agen pengoksidasi yang mampu menguraikan bahan makanan.

Katalis digunakan untuk mempercepat reaksi destruksi. Indikator metil merah yang digunakan memungkinkan pengamat untuk melihat dengan jelas perubahan warna indikator dan mengetahui akhir titrasi. Konsentrasi ion OH^- yang digunakan untuk mencapai titik akhir titrasi ekuivalen terhadap konsentrasi nitrogen dalam sampel yang dianalisis. Titik akhir titrasi tercapai saat larutan berubah warna. Kadar nitrogen ini kemudian digunakan untuk menghitung kadar protein. Hasilnya dikalikan dengan angka konversi 6,25 diperoleh dari nilai protein dalam bahan makanan. Hasil pengujian protein nantinya dibandingkan dengan SNI 01-2973-2009 dengan range min. 9% kadar protein yang harus ada dalam pembuatan biskuit. Pengujian protein dilakukan terlebih dahulu pada sampel ikan yang telah dikukus sebelum dibuat menjadi tepung untuk mengetahui jumlah kadar protein awal sebelum dibuat dalam bentuk tepung dan didapatkan hasil 19,99% yang sesuai dengan Standar mutu yang telah ditetapkan SNI 01-2973-2009 yaitu minimal 9%. Pengujian kadar protein yang kedua dilakukan pada biskuit formulasi F3, formulasi F3 biskuit mengandung 12,54% kadar protein yang terdapat didalamnya yang artinya sesuai dengan standar baku yang telah ditetapkan oleh SNI 01-2973-2009 yaitu minimal 9%.

Hasil pengujian protein yang didapatkan sudah memenuhi kadar protein yang baik sesuai dengan standar baku yang telah ditetapkan oleh SNI 01-2973-2009. Sebagaimana kita ketahui protein memegang peranan penting dalam berbagai proses biologi. Protein digunakan dalam transportasi dan penyimpanan dimana molekul kecil dan ion-ion ditransport oleh protein spesifik. Contohnya, transportasi oksigen didalam eritrosit oleh hemoglobin dan transportasi oksigen didalam otot oleh

mioglobin. Selain itu protein juga digunakan sebagai proteksi imun dimana antibodi merupakan protein yang sangat spesifik dan sensitif dapat mengenal kemudian bergabung dengan benda asing seperti: virus, bakteri, dan sel dari organisme lain. Protein juga sebagai pengendali pertumbuhan dan diferensi yang mana protein mengatur pertumbuhan dan diferensi organisme tingkat tinggi. Misalnya faktor pertumbuhan saraf mengendalikan pertumbuhan jaringan saraf. Selain itu, banyak hormon merupakan protein (Santoso. H, 2008).

Setelah dibandingkan dengan biskuit yang beredar dipasaran yaitu biskuit regal kadar protein biskuit dengan substitusi tepung daging ikan terbang lebih baik dan memenuhi kadar protein yang telah ditetapkan oleh standar baku SNI 01-2973-2009 yaitu sebanyak 1-2 g biskuit mengandung min.9%. Kadar protein yang dimiliki biskuit dengan substitusi daging ikan terbang adalah 12,54% tiap 1 g sedangkan biskuit regal yang beredar dipasaran mengandung 7% kadar protein setiap 5 g (Fatsecret Indonesia).

Penentuan kadar abu ada hubungannya dengan mineral suatu bahan pangan. Kadar abu ditentukan berdasarkan kehilangan berat setelah pembakaran dengan syarat titik akhir pembakaran dihentikan sebelum terjadi dekomposisi dari abu tersebut. Kadar abu yang diukur bertujuan untuk mengetahui besarnya kandungan mineral yang terdapat dalam sampel. Fungsi dari kadar abu tersebut yaitu mengetahui bahwa semakin tinggi kadar abu maka semakin buruk kualitas dari bahan pangan tersebut. Kandungan kadar abu ditentukan dengan cara membakar dalam tanur sebanyak 5 g biskuit pada suhu 500-600°C sampai semua karbon hilang dari bahan

makanan tersebut. Sisanya adalah abu yang dianggap mewakili bagian anorganik makanan. Abu dapat mengandung bahan yang berasal dari bahan organik. Penentuan kadar abu adalah dengan menimbang berat sisa mineral hasil pembakaran bahan organik pada suhu 500°C ke atas selama 2-8 jam. Kurs yang telah ditanur dimasukkan ke dalam desikator sampai dingin, barulah abunya dapat ditimbang hingga hasil timbangannya konstan. Kadar abu yang ditetapkan oleh Badan Standarisasi nasional (2009) adalah maksimal 1,5%. Pada tabel 6 Hasil analisis diperoleh bahwa kadar abu biskuit ikan terbang memenuhi standar yang ditetapkan oleh SNI yaitu 0,78 %.

Pengujian kadar air pada biskuit dilakukan untuk mengetahui kandungan kadar air dari sediaan. Dimana kadar air dalam bahan pangan berkaitan erat dengan daya awet produk. Pengurangan air baik dalam pengeringan atau penambahan bahan lain bertujuan untuk mengawetkan bahan pangan sehingga dapat tahan terhadap kerusakan kimiawi maupun mikrobiologi. Aktifitas air merupakan faktor penting yang mempengaruhi kestabilan makanan kering selama penyimpanan. Hasil pengujian kadar air pada tabel 7 menunjukkan bahwa semua formula berada dalam batas maksimum kadar air yang ditetapkan pada syarat mutu dalam SNI 01-2973-2009 tentang Mutu dan Cara Uji biskuit yaitu maksimum 5%. Hasil analisis diperoleh bahwa kadar air biskuit ikan terbang memenuhi standar yang ditetapkan oleh SNI yaitu 2,21%.

Pengujian organoleptik yang dilakukan menunjukkan hasil yang cukup baik. Pengujian ini bertujuan untuk menilai kualitas biskuit yang dihasilkan yang meliputi tekstur, rasa, warna dan bau. Pengujian ini melibatkan 10 oran panelis yang dimintai

tanggapan pribadinya terhadap biskuit yang dihasilkan kemudia memberikan nilai untuk biskuit yang telah dibuat. Skala yang digunakan adalah: 1 = tidak suka, 2 = agak suka, 3 = suka, dan 4 = sangat suka.

Dari hasil yang didapatkan dari 10 panelis rasa biskuit mencapai total nilai sebanyak 33 dan menurut skala yang ada hasilnya sangat baik. Bau biskuit didapatkan total nilai dari 10 panelis yaitu 26 yang berarti baik. Warna biskuit mencapai total nilai 35 yang berarti sangat baik dan tekstur biskuit sebanyak 38 yang berarti sangat baik.

Dari rangkaian pengujian yang dilakukan serta hasil yang didapatkan dapat diketahui bahwa biskuit substitusi tepung ikan terbang ini memenuhi syarat mutu yang ditetapkan oleh Standar Nasional Indonesia 2009.



BAB V

PENUTUP

C. Kesimpulan

1. Daging ikan terbang dapat diolah menjadi sediaan biskuit yang baik baik dengan pemenuhan syarat mutu standar biskuit oleh SNI tahun 2009.
2. Biskuit dengan substitusi tepung daging ikan terbang memiliki kualitas yang baik dengan pengujian kadar protein, kadar abu, dan kadar air yang memenuhi syarat mutu standar biskuit oleh SNI tahun 2009.

D. Saran

Disarankan untuk melakukan penelitian lebih lanjut terhadap ikan terbang agar diperoleh sediaan yang baru.



KEPUSTAKAAN

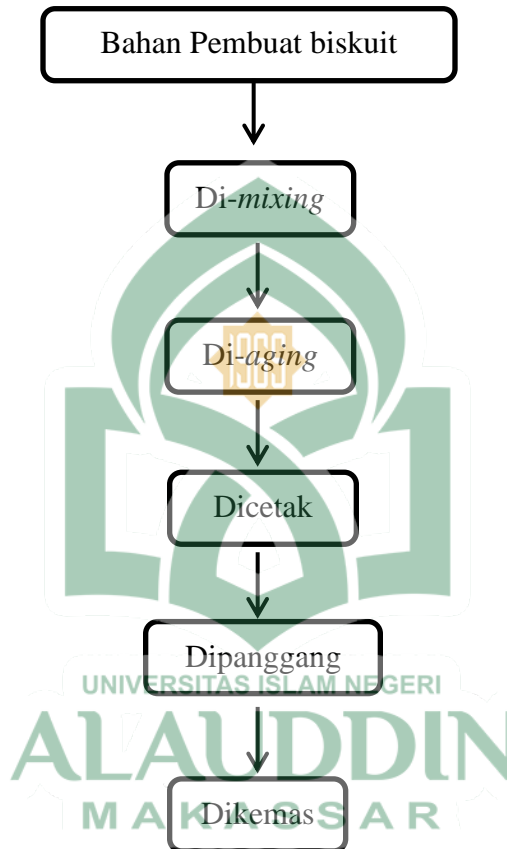
- Abdullah, Dr. *Tafsir Ibnu Katsir*. Pustaka Imam Asy-Syafi'i: Bogor. 2004
- Adawiyah, R. *Pengolahan dan Pengawetan Ikan*. Jakarta: Bumi Aksara. 2007.
- Ali, S. *Kebiasaan Makanan, Pemijahan, Hubungan Berat Panjang dan Faktor Kondisi Ikan Terbang di Laut Flores Sulawesi Selatan*. Tesis Sarjana Perikanan: Ujung pandang. 1981.
- Aulia, Azka. *Profil Asam Lemak, Asam Amino, α -tokoferol dan Keratenoid Telur Ikan Terbang*. Bogor: IPB. 2015.
- Bangun, Rizal Setya. *Pengaruh Fermentasi Bakteri Asam laktat Terhadap Kadar Protein Susu Kedelai*. Semarang: universitas negeri Semarang.
- Bashir, L., Ossai, P. C., Shittu, O. K., Abubakar, A. N., Caleb, T. *Comparison of the nutritional value of Egg Yold and Egg Albumin from domestic chicken, guinea fowl and hybrid Chicken*. American Journal of Experimental Agriculture. 2015.
- BSN (Badan Standarisasi Nasional). *Mutu dan Cara Uji Biskuit (SNI 01-2973-2009)*. Jakarta: BSN. 2009
- Dewi Cakra, Mustika NH. *Bahan Pangan Gizi dan Kesehatan*. Alfabeta: Bandung. 2012.
- Dewita. *Pemanfaatan Konsentrat Protein Ikan Patin (*Pangasius hypophthalmus*) untuk pembuatan biskuit dan snack*. 2011.
- Devenpor, j. *How and Why flying Fish Fly*. Journal Fish Biology and Fisheries. 1994.
- Effendie, M.I. *Biologi Perikanan*. Yayasan Pustaka Nusantara: Yogyakarta. 2002.
- Fredrick, W. S., Kumar, V. S., & Ravichandran, S. *Protein analysis of the Crab Haemolymph Collected from the trash*. International Journal of Pharmacy and Pharmaceutical Science. 2013.
- Hardinsyah. *Kecukupan Energi Protein, Lemak dan Karbohidrat*. Departemen Gizi: UI. 2013.
- Ida, Ayu Kade. *Pengaruh Konsumsi Protein dan Seng serta Riwayat Penyakit Infeksi Terhadap Kejadian Shunting pada Anak Balita Umur 24-59 Bulan di Wilayah Kerja Puskesmas Nusa Penida III*. Fakultas Kesehatan Masyarakat: UI. 2016.

- Kementrian Agama RI. *Al-Qur'an dan Terjemahannya*. Semarang: PT. Karya Toha Putra, 2013.
- Khee, C.R. *Current Protocols in Food Analytical Chemistry*. John Wiley & Son Inc. 2001.
- Kovalevskaya. *Superflous Reproduction and Development of Flying Fishes of the Family Exocoetidae*. 1982.
- Manley, D. *Technology of Biscuit, Cracker, and Cookie, Third Eedition*. Washington: CRC Press. 2000.
- Matz, S. A. *Cookie and Crackers Technology 2nd Edition*. AVI Publishing. Co. Inc., Westport. 1978.
- Muchtadi, D., Palupi, N. S., Astawan, M. *Metabolisme Zat Gizi*. Jakarta: Pustaka Sinar Harapan. 1993.
- Nessa, M.N., Sugondo, I Andarias dan A Ratetondook. *Studi Pendahuluan Terhadap Perikanan Ikan Terbang di Selat Makassar*. 1997.
- Paramita. *Produksi abon Daging Ikan Pari (Rayfish): karakteristik Kimia Daging Ikan Pari*. Institut Teknologi Bandung. 2010.
- Pierce. *Protein Assay Tehnical Handbook*. 2005.
- Shihab, M Quraish. *Tafsir Al-Mishbah*. Lentera Hati: Jakarta. 2007.
- Sudarmadji, S. *Teknik Kimia Analisa Biokimiawi*. Liberty Yogyakarta: Yogyakarta. 1996.
- Sudarmadji, S. *Prosedur Analisa untuk Bahan Makanan dan Pertanian*. Liberty Yogyakarta: Yogyakarta. 2007.
- Suryani. *Ilmu Gizi Menjadi Sangat Mudah Edisi III*. EGC: Jakarta. 2008.
- Vail, G.E., Philips, J.A., Rust, L. O., Griswold, R. M., dan Justin, M. *Foods*. 7th ed. Houghton Mifflin Company, Boston. 1978.
- Winarno, F.G. *Kimia Pangan dan Gizi I*. PT Gramedia: Jakarta. 2004.

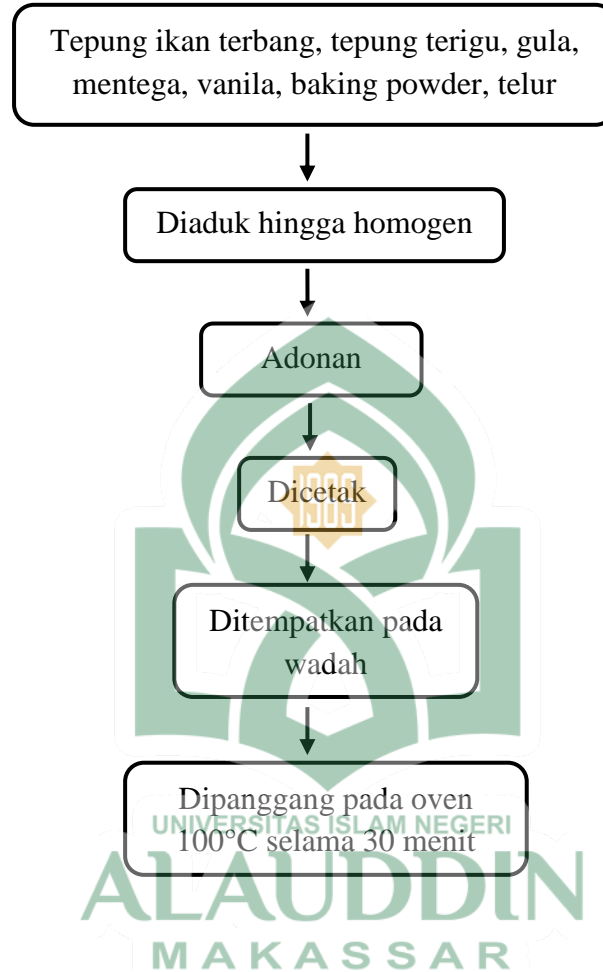
LAMPIRAN

Lampiran 1. Skema Kerja

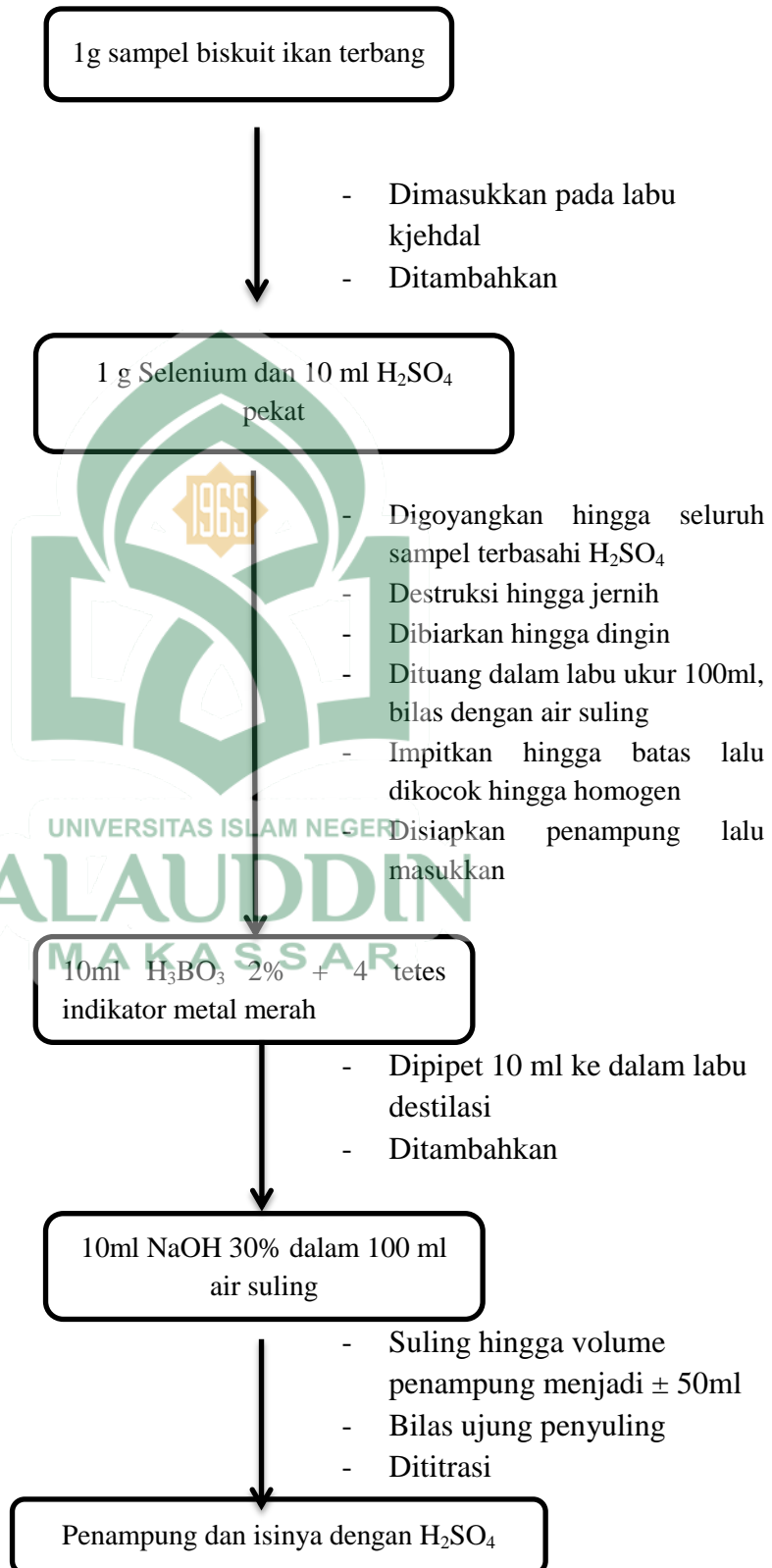
a. Pembuatan Biskuit Secara Umum (Soenaryo, 1985)



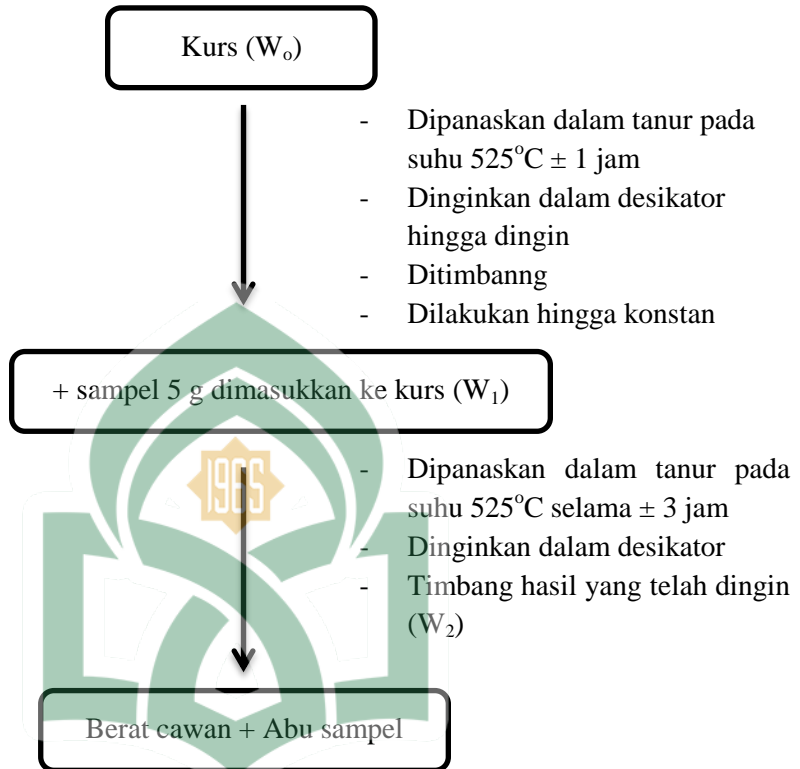
b. Pembuatan Tepung Ikan Terbang

c. Pembuatan Biskuit

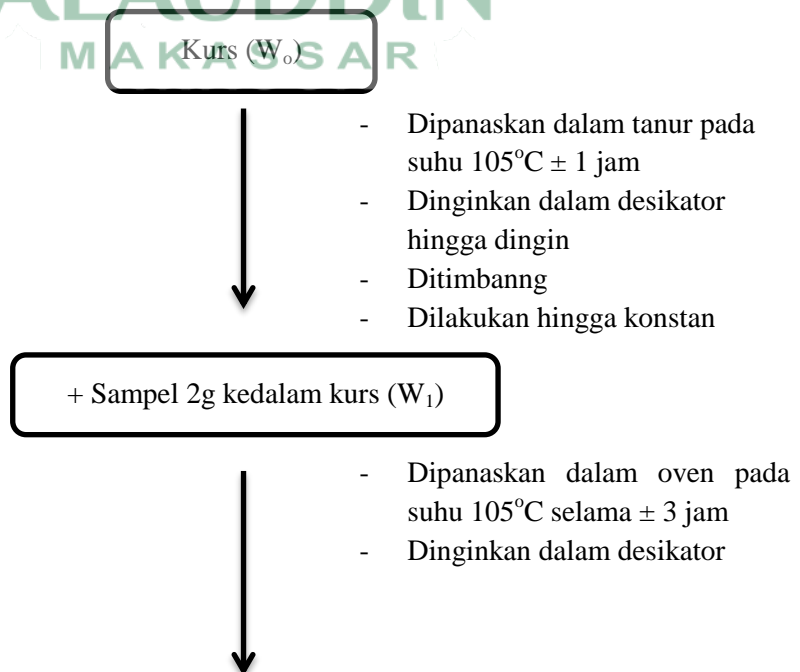
d. Pengujian Protein



e. Pengujian Kadar Abu



f. Pengujian Kadar Air



- Timbang hasil yang telah dingin
(W_2)

Berat cawan + Abu sampel



Lampiran 2. Perhitungan

a. Pengujian Protein

1. Sampel ikan setelah dilakukan pengukusan

Dik :

$$P = 100/2$$

$$N = 0,0103 \text{ N}$$

$$V = 4,8 \text{ ml}$$

$$\text{Mg} = 1082,2 \text{ mg}$$

Dit : % protein =?

Penyelesaian ;

$$\% \text{ protein} = \frac{P \times V \times N \times 14 \times 6,25}{\text{mg contoh}} \times 100\%$$

$$= \frac{\frac{100}{2} \times 4,8 \times 0,0103 \times 14 \times 6,25}{1082,2} \times 100\%$$

$$= 19,99\%$$

2. Biskuit

$$P = 100/2$$

$$N = 0,0103 \text{ N}$$

$$V = 2,8 \text{ ml}$$

$$\text{Mg} = 1006,4 \text{ mg}$$

Dit : % protein =?

Penyelesaian ;

$$\begin{aligned}
 \% \text{ protein} &= \frac{P \times V \times N \times 14 \times 6,25}{mg \text{ contoh}} \times 100\% \\
 &= \frac{\frac{100}{2} \times 2,8 \times 0,0103 \times 14 \times 6,25}{1006,4} \times 100\% \\
 &= 12,54\%
 \end{aligned}$$

b. Pengujian Kadar Abu

Dik :

$$W_2 = 69,0278 \text{ g}$$

$$W_0 = 68,9868 \text{ g}$$

$$W_1 = 74,210 \text{ g}$$

Dit : % Kadar Abu =?

Penyelesaian :

$$\begin{aligned}
 \% \text{ Kadar Abu} &= \frac{W_2 - W_0}{W_1 - W_0} \times 100\% \\
 &= \frac{69,0278 \text{ g} - 68,9868 \text{ g}}{74,210 \text{ g} - 68,9868 \text{ g}} \times 100\% \\
 &= 0,78 \%
 \end{aligned}$$

Ket:

W_2 = Bobot cawan dan contoh yang telah dikeringkan

W_1 = Bobot cawan dan contoh sebelum dikeringkan

W_0 = Bobot cawan kosong

c. Pengujian Kadar Air

Dik :

$$W_2 = 20,5676 \text{ g}$$

$$W_0 = 20,5155 \text{ g}$$

$$W_1 = 22,8651 \text{ g}$$

Dit : % Kadar Air =?


Penyelesaian :

$$\begin{aligned} \% \text{ Kadar Abu} &= \frac{W_2 - W_0}{W_1 - W_0} \times 100\% \\ &= \frac{20,5676 \text{ g} - 20,5155 \text{ g}}{22,8651 \text{ g} - 20,5155 \text{ g}} \times 100\% \\ &= 2,21 \% \end{aligned}$$


Ket:

W_2 = Bobot cawan dan contoh yang telah dikeringkan

W_1 = Bobot cawan dan contoh




Lampiran 3. Gambar pengamatan



Gambar 1. Sampel Ikan Terbang (*Hirundichthys oxycephalus*)

Keterangan :

A : Morfologi Ikan Terbang



Gambar 2. Penyiapan Sampel

Keterangan

A : Proses penyisikan ikan





Gambar 3. Pembuatan Tepung

Keterangan

A : Proses pengukusan ikan

B : Daging ikan terbang

C : Proses pengeringan ikan dalam oven

D : Proses penyerbukan ikan

E : Tepung ikan terbang



Gambar 4. Pembuatan Biskuit

Keterangan


A : Penimbangan tepung ikan

B : Penimbangan tepung terigu

C : Adonan biskuit yang telah dicampurkan

D : Adonan setelah dicetak

E : Proses pemangangan biskuit



Gambar 5. Pengujian protein

Keterangan

A : Proses destruksi

B : hasil setelah destruksi

C : Tahap destilasi

D : Labu kjehdal

E : Proses titrasi

F : Hasil titrasi



Gambar 6. Pengujian Kadar Abu

Keterangan

A : Berat kurs kosong

B : Proses penimbangan sampel uji

C : Proses penimbangan kurs setelah dimasukkan sampel sebelum pemanasan

D : Proses pemanasan kurs

E : Penimbangan kurs setelah dilakukan pemanasan



Gambar 7. Pengujian Kadar Air

Keterangan :

A : Hasil penimbangan kurs setelah dipanaskan

B : Berat sampel yang akan diuji

C : Penimbangan setelah sampel masuk kedalam kurs

D : Proses pemanasan kurs didalam oven

E : Proses penimbangan setelah kurs dan sampel dipanaskan

Lampiran 4. Data Panelis pada Pengujian Organoleptik

PENGUJIAN ORGANOLEPTIK

Nama :

Tanggal pengujian :

Jenis Sampel : Biskuit dengan substitusi daging Ikan Terbang

Terdapat sampel *Biskuit dengan Substitusi Daging Ikan Terbang*. Panelis diminta untuk memberikan penilaian terhadap penampakan, aroma, rasa, warna, dan tekstur dari sampel uji. Penilaian terhadap sampel uji diisi berdasarkan kolom yang telah disediakan.

Kolom Penilaian:

Sampel	Pengujian			
	Aroma	Rasa	Warna	Tekstur
Biskuit				

Keterangan :

4 = Sangat suka

3 = Suka

2 = Agak suka

1 = Tidak suka

RIWAYAT HIDUP



Nur Annisa Maulidia David akrab disapa Caca oleh orang-orang disekelilingnya. Dilahirkan di Majene pada tanggal 25 september 1996. Anak bungsu dari pasangan David dan Fatmawati serta Adik dari Dyah Reski ramadhani, Jayyid Zulhaj, Mega puspita Muhrami dan Rizka Aulia Safarni yang dibesarkan di Majene, Sulawesi Barat. Menyelesaikan pendidikan di TK Pembina Majene, kemudian melanjutkan pendidikan di SD Negeri 2 Majene dan lulus Tahun 2007. Atas saran dari kedua orangtuanya kemudian melanjutkan sekolah di SMP 2 Majene dan lulus tahun 2010, dan SMA 1 Majene hingga akhirnya lulus pada tahun 2013. Kemudian melanjutkan pendidikan ke fakultas Kedokteran dan Ilmu Kesehatan, Jurusan Farmasi di Universitas Islam Negeri Alauddin Makassar. Sangat banyak suka duka yang dialami saat kuliah di jurusan Farmasi mulai dari pengerjaan laporan yang tiada henti sampai mengorbankan waktu tidur dan waktu istirahat dan kebahagiaan bersama teman-teman angkatannya dimana semua pengalaman itu tidak akan terulang kembali dengan orang-orang yang sama. Selama kuliah bergabung dengan beberapa organisasi kemahasiswaan diantaranya Himpunan Mahasiswa Jurusan Farmasi dan Dewan Mahasiswa Fakultas kedokteran dan Ilmu Kesehatan.

