

**PENGARUH SUKU BUNGA BANK INDONESIA DAN JUMLAH UANG
BEREDAR TERHADAP TINGKAT INFLASI DAN
PERTUMBUHAN EKONOMI INDONESIA
TAHUN 2010-2020**



SKRIPSI

Diajukan untuk Memenuhi Salah Satu Syarat Memperoleh Gelar Sarjana
Ekonomi (SE) Jurusan Ilmu Ekonomi Fakultas Ekonomi dan Bisnis Islam

Universitas Islam Negeri Alauddin Makassar

UNIVERSITAS ISLAM NEGERI
ALAUDDIN
M A K A S S A R

Oleh :

MUSLIMAH

NIM: 90300117115

**JURUSAN ILMU EKONOMI
FAKULTAS EKONOMI DAN BISNIS ISLAM
UNIVERSITAS ISLAM NEGERI ALAUDDIN MAKASSAR**


2021

PERNYATAAN KEASLIAN SKRIPSI

Mahasiswa yang bertanda tangan dibawah ini :

Nama : Muslimah
NIM : 90300117115
Tempat/Tgl.Lahir : Sinjai/30 Juni 1999
Jurusan/ Prodi : Ilmu Ekonomi
Fakultas/Program : Ekonomi Dan Bisnis Islam
Judul Skripsi : Pengaruh Suku Bunga Bank Indonesia Dan Jumlah Uang Beredar Terhadap Tingkat Inflasi Dan Pertumbuhan Ekonomi Indonesia Tahun 2010-2020

Menyatakan dengan sesungguhnya dan penuh kesadaran bahwa skripsi ini benar adalah hasil karya sendiri. Jika kemudian hari terbukti bahwa ini merupakan duplikas, tiruan, plagiat, atau dibuat orang lain, sebagian atau seluruhnya, maka skripsi dan gelar yang diperoleh karenanya batal demi hukum.

UNIVERSITAS ISLAM NEGERI
ALAUDDIN
MAKASSAR
Gowa, Maret 2022
Penyusun


Muslimah
NIM: 90300117115



KEMENTERIAN AGAMA
UNIVERSITAS ISLAM NEGERI (UIN) ALAUDDIN MAKASSAR
FAKULTAS EKONOMI DAN BISNIS ISLAM

Kampus I : Jl. Siti Alauddin No. 63 Makassar Tlp. (0411) 864928 Fax 864923
Kampus II : Jl. H. M. Yasin Limpo No. 36 SamataSungguminasa – Gowa Tlp. 841879 Fax 8221400

PENGESAHAN SKRIPSI



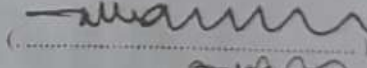
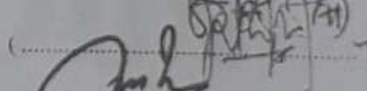


Skripsi yang berjudul “Pengaruh Suku Bunga Bank Indonesia Dan Jumlah Uang Beredar Terhadap Tingkat Inflasi Dan Pertumbuhan Ekonomi Indonesia Tahun 2010-2020 ” yang disusun oleh Muslimah, NIM: 90300117115 mahasiswa Jurusan Ilmu Ekonomi pada Fakultas Ekonomi dan Bisnis Islam, Universitas Islam Negeri Makassar. Telah di uji dan di pertahankan dalam sidang munaqasyah yang diselenggarakan pada tanggal 21 Maret 2022 bertepatan pada 18 Nishfu Sya’ban 1443 H, dan dinyatakan telah dapat diterima sebagai salah satu syarat untuk memperoleh gelar Sarjana Ekonomi pada Fakultas Ekonomi dan Bisnis Islam.

Samata-Gowa, 21 Maret 2022

18 Nishfu Sya’ban 1443 H

DEWAN PENGUJI

Ketua : Prof. Dr. H. Abustani Ilyas, M.Ag.
Sekretaris : Dr. Amiruddin K, M.El.
Pembimbing I : Dr. H. Abd. Wahab, SE., M.Si.
Pembimbing II : Qarina, S.E., M.Si.
Penguji I : Baso Iwang, SE, M.Si, Ph.D
Penguji II : Dr. Sitti Aisyah, S.Ag., M.Ag

()
()
()
()
()
()

Diketahui Oleh :
Fakultas Ekonomi dan Bisnis Islam
Universitas Islam Negeri Alauddin Makassar

Prof. Dr. H. Abustani Ilyas, M.Ag.
NIM: 903001130 199303 1 003



KATA PENGANTAR

بِسْمِ اللَّهِ الرَّحْمَنِ الرَّحِيمِ

Assalamu'alaikum Warahmatullahi Wabarakatuh

Puji dan syukur atas kehadiran Allah swt. atas limpahan rahmat dan karunia-Nya, berupa kesehatan dan ilmu pengetahuan sehingga penyusun dapat menyelesaikan penelitian ini, Insyaa Allah. Salawat serta salam senantiasa tercurahkan kepada baginda Rasulullah Muhammad SAW, manusia dengan teladan yang sebenarnya dan menjadi pemimpin di muka bumi ini. Atas kehendak dan izin Allah swt., sebagai salah satu syarat untuk menyelesaikan program Sarjana (S1) Jurusan Ilmu Ekonomi Fakultas Ekonomi dan Bisnis Islam Universitas Islam Negeri Alauddin Makassar, skripsi yang berjudul **“Pengaruh Suku Bunga Bank Indonesia Dan Jumlah Uang Beredar Terhadap Tingkat Inflasi Dan Pertumbuhan Ekonomi Indonesia Tahun 2010-2020”** telah diselesaikan dalam waktu yang telah direncanakan.

Penyusunan skripsi ini dapat terselesaikan berkat adanya kerja sama, bantuan, arahan, bimbingan, dan petunjuk-petunjuk dari berbagai pihak baik terlibat langsung maupun tidak langsung. Terutama kepada kedua orang tua penulis ibunda Tini dan ayahanda Yahya telah mendidik serta menjaga dengan penuh kasih sayang dan cintanya yang tak pernah berhenti untuk berdoa kepada Allah swt. agar anak-anaknya menjadi anak yang saleh dan salehah. Serta tidak lupa pula saya ucapkan banyak terima kasih kepada saudara saya yang telah memberikan motivasi dan arahan serta hal-hal baik bagi saya. Dalam kesempatan ini, penulis juga ingin menyampaikan terima kasih terhadap dukungan,

sumbangsih pikiran, tenaga dan waktunya serta penghargaan yang sebesar-besarnya kepada:

1. Prof. Hamdan Juhannis, M.A., Ph.D. sebagai Rektor Rektor UIN Alauddin Makassar dan para Wakil Rektor serta seluruh staff dan jajarannya atas segala fasilitas yang diberikan dalam menimba ilmu di dalamnya.
2. Prof. Dr. H. Abustani Ilyas, M.Ag. selaku Dekan Fakultas Ekonomi dan Bisnis Islam UIN Alauddin Makassar beserta para Wakil Dekan.
3. Dr. Hasbiullah, S.E., M.Si dan Baso Iwang, SE, M.Si, Ph.D. selaku Ketua dan Sekertaris Jurusan Ilmu Ekoomi Fakultas Ekonomi dan Bisnis Islam UIN Alauddin Makassar atas segala bantuan, kontribusi dan bimbingannya.
4. Dr. H. Abd. Wahab, S.E., M.Si. selaku Pembimbing I dan Qarina S.E., M.Si. selaku Pembimbing II. Terima kasih atas waktu yang telah diluangkan serta bimbingan kritik dan saran yang membangun dalam penyelesaian skripsi ini.
5. Baso Iwang, SE., M.Si., Ph.D selaku Penguji I dan Sitti Aisyah, S.Ag., M.Ag, selaku Penguji II. Terima kasih atas waktu yang telah diluangkan serta kritik dan saran yang membangun dalam menyelesaikan skripsi ini.
6. Mustafa Umar, S.Ag., M.Ag., Dr. H. Abd. Wahab, S.E., M.Si dan Dr. Hasbiullah, SE., M.Si selaku penguji komprehensif yang telah meluangkan waktunya dalam ujian komprehensif.
7. Seluruh staf bagian akademik, tata usaha, jurusan dan perpustakaan Fakultas Ekonomi dan Bisnis Islam. Penyusun berterima kasih atas bantuannya dalam pengurusan dan pelayanan akademik dan administrasi.

8. Seluruh dosen khususnya Fakultas Ekonomi dan Bisnis Islam UIN Alauddin Makassar yang telah memberikan ilmunya dengan ikhlas kepada penyusun selama proses perkuliahan maupun praktikum jurusan.
9. Ahmad Kafrawi Mahmud, S.pd., M.Si. selaku dosen pembimbing akademik.
10. Untuk keluarga, khususnya orang tua, kakak, adik, sepupu serta seluruh keluarga yang belum sempat disebutkan satu persatu.
11. Sahabat serta saudara, orang-orang yang baik dan berharga bagi penyusun selama menempuh pendidikan. Hayati, Citra, Nadia, Amaliah, Ainun, Nirma, Indar, dan Endri. Terima kasih telah menjadi sahabat sekaligus saudara yang selalu menemani memberi dukungan dan semangat bagi penyusun selama di kampus.
12. Teman-teman seperjuangan dari Ilmu Ekonomi C angkatan 2017 terima kasih atas kebersamaan dan dukungannya selama empat tahun hingga sampai pada titik ini, segala bantuan dan motivasi insyaa Allah bernilai ibadah disisi Allah swt.
13. Teman-teman KKN DK angkatan 65 Kelurahan Sangiasseri, telah kebersamai menyelesaikan 4 sks selama 45 hari yang berharga yang mengajarkan arti tanggung jawab.
14. Seluruh pihak yang telah memberikan bantuannya yang belum sempat penyusun sebutkan satu persatu. Terima kasih atas segala dukungan dan motivasi yang telah diberikan, semoga bernilai ibadah disisi Allah swt.

15. *Last but not least, I wanna thank me, for believing in me, for doing all this hard work, for havin' no days off, for never quitting, for just me and me at all the times.*

Akhirnya dengan segala kerendahan hati, penyusun berharap skripsi ini dapat bermanfaat bagi pihak-pihak yang membutuhkan dan dapat dijadikan referensi bagi penelitian-penelitian selanjutnya. Penyusun menyadari bahwa penyusunan skripsi ini masih jauh dari kesempurnaan dan masih banyak kelemahan, sehingga penyusun tak lupa mengharapkan saran dan kritik terhadap skripsi ini. Semoga skripsi ini memberikan manfaat bagi pembaca, Aamiin.

Gowa, Maret 2022

Penyusun



Muslimah


NIM: 90300117115

UNIVERSITAS ISLAM NEGERI
ALAUDDIN
MAKASSAR

DAFTAR ISI

| | |
|--|------------|
| SAMPUL | i |
| PERNYATAAN KEASLIAN SKRIPSI | ii |
| PENGESAHAN SKRIPSI | iii |
| KATA PENGANTAR | iv |
| DAFTAR ISI | vi |
| DAFTAR TABEL | ix |
| DAFTAR GAMBAR | x |
| ABSTRAK | xi |
| BAB I PENDAHULUAN | 1 |
| A. Latar Belakang | 1 |
| B. Rumusan Masalah | 9 |
| C. Tujuan Penelitian..... | 10 |
| D. Manfaat Penelitian..... | 11 |
| BAB II TINJAUAN PUSTAKA | 12 |
| A. Pertumbuhan Ekonomi..... | 12 |
| B. Inflasi..... | 14 |
| C. Jumlah Uang Beredar | 26 |
| D. Suku Bunga..... | 27 |
| E. Hubungan Antar Variabel | 32 |
| F. Penelitian Terdahulu | 36 |
| G. Kerangka Konseptual | 39 |
| H. Hipotesis Penelitian..... | 39 |
| BAB III METODE PENELITIAN | 41 |
| A. Jenis dan Lokasi Penelitian | 41 |
| B. Jenis dan Sumber Data | 41 |
| C. Teknik Pengumpulan Data | 42 |

| | |
|--|-----------|
| D. Model Analisis Data..... | 42 |
| E. Definisi Operasional Variabel..... | 49 |
| BAB IV HASIL DAN PEMBAHASAN | 51 |
| A. Gambaran Umum Lokasi Penelitian | 51 |
| B. Deskripsi Data Penelitian | 53 |
| C. Hasil Analisis Data dan Pengujian | 58 |
| D. Pembahasan Hasil Penelitian | 71 |
| BAB V PENUTUP..... | 80 |
| A. Kesimpulan..... | 80 |
| B. Saran..... | 80 |
| DAFTAR PUSTAKA | 82 |
| LAMPIRAN..... | 86 |




DAFTAR TABEL

| | |
|---|----|
| Tabel 1.1 Laju Pertumbuhan Ekonomi Indonesia Tahun 2010-2020 | 5 |
| Tabel 1.2 Tingkat Inflasi di Indonesia Periode 2010-2020..... | 6 |
| Tabel 2.1 Penelitian Terdahulu | 36 |
| Tabel 4.1 Inflasi di Indonesia Tahun 2010-2020 | 53 |
| Tabel 4.2 Laju Pertumbuhan Ekonomi Indonesia Tahun 2010-2020 | 55 |
| Tabel 4.3 Jumlah Uang Beredar di Indonesia Tahun 2010-2020..... | 57 |
| Tabel 4.4 Tingkat Suku Bunga Bank Indonesia Tahun 2010-2020..... | 58 |
| Tabel 4.5 Uji Multikolinearitas | 60 |
| Tabel 4.6 Uji Autorelasi..... | 62 |
| Tabel 4.7 Hasil Uji Simultan Model I..... | 65 |
| Tabel 4.8 Hasil Uji Parsial Model I | 66 |
| Tabel 4.9 Koefisien Determinasi..... | 67 |
| Tabel 4.10 Hasil Uji Simultan model II..... | 68 |
| Tabel 4.11 Hasil Uji Parsial Model II..... | 86 |
| Tabel 4.12 Koefisien Determinasi..... | 70 |
| Tabel 4.13 Pengaruh Jumlah Uang Beredar Dan Suku Bunga Bank Indonesia Terhadap Tingkat Inflasi Dan Pertumbuhan Ekonomi Indonesia Tahun | 71 |

UNIVERSITAS KALAMATI
ALAUDDIN
M A K A S S A R

DAFTAR GAMBAR

| | |
|---|----|
| Gambar 2.1 Kerangka Konseptual | 36 |
| Gambar 3.1 Model Analisis Jalur..... | 39 |
| Gambar 4.1 Letak Geografis Indonesia | 51 |
| Gambar 4.2 Uji Normalitas Data | 59 |
| Gambar 4.3 Uji Heteroskedastisitas Data | 61 |
| Gambar 4.4 Model Struktural Pengaruh Jumlah Uang Beredar dan Suku Bunga Terhadap Inflasi dan Pertumbuhan Ekonomi..... | 63 |



ABSTRAK

Nama : MUSLIMAH

Nim : 90300117115

Judul : Pengaruh Suku Bunga Bank Indonesia dan Jumlah Uang Beredar Terhadap Tingkat Inflasi dan Pertumbuhan Ekonomi Indonesia Tahun 2010-2020

Penelitian ini bertujuan untuk menganalisis pengaruh jumlah uang beredar dan suku bunga Bank Indonesia terhadap tingkat inflasi dan pertumbuhan ekonomi Indonesia. Penelitian ini menggunakan pendekatan deskriptif kuantitatif dengan menggunakan data sekunder periode tahun 2010-2020. Hasil penelitian ini

Hasil penelitian ini menunjukkan bahwa secara simultan jumlah uang beredar dan suku bunga berpengaruh signifikan terhadap inflasi di Indonesia tahun 2010-2020. secara parsial jumlah uang beredar berpengaruh negatif namun tidak signifikan terhadap tingkat inflasi di Indonesia tahun 2010-2020, sedangkan suku bunga berpengaruh positif dan signifikan terhadap inflasi di Indonesia tahun 2010-2020. Selanjutnya secara simultan jumlah uang beredar, suku bunga dan inflasi berpengaruh signifikan terhadap pertumbuhan ekonomi Indonesia tahun 2010-2020. Secara parsial jumlah uang beredar berpengaruh negatif dan signifikan terhadap pertumbuhan ekonomi Indonesia tahun 2010-2020. Suku bunga berpengaruh positif namun tidak signifikan terhadap pertumbuhan ekonomi tahun 2010-2020, sedangkan inflasi berpengaruh negatif dan tidak signifikan terhadap pertumbuhan ekonomi Indonesia tahun 2010-2020. Jumlah uang beredar berpengaruh terhadap pertumbuhan ekonomi melalui inflasi tahun 2010-2020, sedangkan suku bunga tidak berpengaruh terhadap pertumbuhan ekonomi melalui inflasi tahun 2010-2020.

UNIVERSITAS ISLAM NEGERI
ALAUDDIN
MAKASSAR

BAB I

PENDAHULUAN

A. Latar Belakang

Pembangunan ekonomi pada hakikatnya merupakan serangkaian usaha dan kebijakan yang bertujuan untuk meningkatkan taraf hidup masyarakat, memperluas kesempatan kerja yang mengarah pada pembagian pendapatan secara merata. Menurut Djojohadikusumo, pertumbuhan ekonomi merupakan kegiatan produksi yang melibatkan barang dan jasa dengan menggunakan sarana dan prasarana produksi. Menurut Schumpeter dan Boediono, pertumbuhan ekonomi adalah terjadinya peningkatan penggunaan faktor produksi yang mengakibatkan meningkatnya output masyarakat serta adanya peningkatan produksi barang ataupun jasa secara fisik dalam kurung waktu tertentu.

Suatu negara akan dipandang berhasil atau tidak dalam memecahkan permasalahan ekonomi negaranya sendiri dapat dilihat dari ekonomi makro dan mikro negara tersebut. Ekonomi makro adalah kajian tentang aktivitas yang membahas ekonomi suatu negara. Salah satu indikator ekonomi makro yang digunakan adalah untuk melihat dan mengukur stabilitas perekonomian suatu negara adalah inflasi. Perubahan dalam indikator ini akan berdampak terhadap dinamika pertumbuhan ekonomi. Dalam perspektif ekonomi, inflasi merupakan fenomena moneter dalam suatu negara yang dimana naik turunnya inflasi cenderung mengakibatkan terjadinya gejolak ekonomi.

Sebagai salah satu indikator stabilitas ekonomi suatu negara, inflasi merupakan suatu gejala ekonomi yang menjadi perhatian berbagai pihak. Tidak

hanya masyarakat umum, tetapi juga menjadi perhatian dunia usaha, bank sentral, dan pemerintah. Inflasi dapat berpengaruh terhadap masyarakat dan perekonomian suatu negara. Bagi masyarakat umum, inflasi menjadi perhatian karena inflasi akan langsung berpengaruh terhadap kesejahteraan hidup, dan bagi dunia usaha laju inflasi merupakan faktor yang sangat penting dalam membuat berbagai keputusan. Selain itu, inflasi juga menjadi perhatian pemerintah dalam merumuskan dan melaksanakan kebijakan ekonomi untuk meningkatkan kesejahteraan masyarakatnya dan dengan adanya kenaikan inflasi maka menunjukkan adanya suatu pertumbuhan perekonomian, namun dalam jangka panjang tingkat inflasi justru akan memberikan dampak yang buruk bagi perekonomian. Maka dapat diartikan bahwa pada prinsipnya inflasi dapat memberikan dampak positif maupun negatif terhadap perekonomian.

Sebagai indikator perekonomian, inflasi sangat penting karena laju perubahannya diupayakan agar selalu rendah dan stabil agar tidak menimbulkan masalah ekonomi yang nantinya akan berdampak pada ketidakstabilan dalam perekonomian. Inflasi juga disebut sebagai suatu keadaan dimana meningkatnya harga barang-barang maupun jasa yang dibutuhkan masyarakat secara terus-menerus (Langi et al., 2014). Tingkat inflasi yang tinggi tentu akan merugikan bagi negara. Dimana makin tinggi kenaikan harga semakin turun pula nilai uang.

Inflasi yang rendah dan stabil merupakan prasyarat bagi pertumbuhan ekonomi yang berkesinambungan yang pada akhirnya akan memberikan manfaat bagi peningkatan kesejahteraan masyarakat. Pentingnya pengendalian inflasi didasarkan pada pertimbangan bahwa inflasi yang tinggi dan tidak stabil akan

memberikan dampak negatif bagi kondisi sosial ekonomi masyarakat (Basmar et al., 2021).

Inflasi yang rendah dan stabil diperlukan untuk mencapai kesejahteraan masyarakat, hal ini sesuai dengan tujuan kebijakan makro. Selain itu, sumber tekanan inflasi tidak hanya berasal dari permintaan yang dapat dikelola oleh bank Indonesia, tetapi juga berasal dari sisi penawaran, yakni berkaitan dengan produksi dan distribusi barang. Selain itu *shock* dari inflasi juga dapat berasal dari kebijakan pemerintah terkait dengan barang-barang yang termasuk ke dalam kelompok *administered price* atau kelompok barang yang harganya diatur oleh pemerintah, seperti harga BBM dan komoditas energi lainnya. Oleh karena itu diperlukan kebijakan untuk dapat mencapai tujuan tersebut (Basmar et al., 2021).

Bank sentral yang dalam hal ini adalah Bank Indonesia, yang merupakan pemegang otoritas moneter tertinggi yang ada di Indonesia mempunyai tugas, yakni menjaga stabilitas perekonomian. Suatu perekonomian dapat dikatakan stabil apabila tingkat inflasi dapat dikendalikan dengan baik. Kestabilan perekonomian sangat penting bagi pembangunan ekonomi di Indonesia. Perekonomian tidak dapat bertumbuh dan mencapai kemapaman apabila kestabilan tidak bisa dicapai (Nugroho, 2012).

Tingkat inflasi yang rendah dan stabil akan menjadi stimulator bagi pertumbuhan ekonomi. Laju inflasi yang terkendali akan menambah keuntungan pengusaha, dari penambahan keuntungan tersebut akan mendorong tingkat investasi dimasa mendatang dan pada akhirnya akan mempercepat terciptanya pertumbuhan ekonomi. Sebaliknya, tingkat inflasi yang tinggi akan berdampak

negatif pada perekonomian yang selanjutnya dapat mengganggu kestabilan sosial dan politik (Sutawijaya & Zulfahmi, 2012). Dampak negatif pada perekonomian diantaranya mengurangi keinginan masyarakat untuk melakukan investasi, tidak terjadinya pertumbuhan ekonomi, memperburuk distribusi pendapatan dan mengurangi daya beli masyarakat.

Inflasi yang sangat tinggi dan tidak stabil tersebut adalah cerminan akan kecenderungan naiknya tingkat harga barang ataupun jasa yang terjadi secara umum dan terus menerus selama periode waktu tertentu. Dengan naiknya tingkat harga ini, maka daya beli masyarakat akan menurun akibatnya barang-barang hasil produksi tidak akan habis terjual dan produsen pun tidak akan menambah besaran investasinya. Apabila besaran investasi berkurang, maka hal ini akan menyebabkan pendapatan nasional akan menurun, yang merupakan gambaran dari pertumbuhan ekonomi yang pada akhirnya akan mempengaruhi kestabilan kegiatan suatu perekonomian yakni sebagai roda pembangunan. Oleh karena berbagai dampak negatif tersebut, maka setiap negara akan selalu berusaha untuk mengendalikan laju inflasi pada tingkat yang rendah atau stabil

Bagi negara berkembang seperti Indonesia, inflasi merupakan keadaan yang mengkhawatirkan, karena lonjakan terhadap inflasi nasional yang tanpa diimbangi dengan pendapatan nominal masyarakat yang tinggi akan menyebabkan rakyat merosot baik pendapatan riil maupun pendapatan perkapita (Rahmana, 2017). Menurut Sudarso, inflasi merupakan indeks ekonomi makro yang digunakan untuk mengukur kestabilan ekonomi suatu negara. Perubahan indeks ekonomi makro ini akan berakibat pada pertumbuhan ekonomi (Sudarso, 1991).

Berikut data mengenai laju pertumbuhan ekonomi dan perkembangan inflasi di Indonesia.

Tabel 1.1

Laju Pertumbuhan Ekonomi Indonesia Tahun 2010-2020

| Tahun | Pertumbuhan Ekonomi (%) |
|-------|-------------------------|
| 2010 | 6,22 |
| 2011 | 6,17 |
| 2012 | 6,03 |
| 2013 | 5,56 |
| 2014 | 5,01 |
| 2015 | 4,88 |
| 2016 | 5,03 |
| 2017 | 5,07 |
| 2018 | 5,17 |
| 2019 | 5,02 |
| 2020 | 2,97 |

Sumber Data: BPS Indonesia, 2021

Berdasarkan tabel tersebut dapat dilihat bahwa laju pertumbuhan Indonesia selama beberapa tahun terakhir mengalami fluktuasi yang beragam, dimana pada tahun 2010 laju pertumbuhan ekonomi yang paling tinggi yaitu sebesar 6,22% kemudian pada tahun selanjutnya mengalami penurunan yaitu tahun 2011 sebesar 6,17%, 2012 sebesar 6,03%, pada tahun 2013 sebesar 5,56% dan pada tahun 2014 yaitu sebesar 5,01% serta pada tahun 2015 yaitu sebesar 4,88%. Namun pada tahun selanjutnya yaitu pada tahun 2016 mengalami peningkatan sebesar 5,03% dan tahun 2017 meningkat sebesar 5,07% sampai pada tahun 2018 mengalami peningkatan sebesar 5,17%. Pada tahun selanjutnya yaitu tahun 2019 laju pertumbuhan ekonomi Indonesia mengalami penurunan kembali yaitu sebesar 5,02% dan pada tahun 2020 mengalami penurunan yang sangat

drastic yaitu sebesar 2,97%. Angka tersebut merupakan laju pertumbuhan ekonomi yang terendah selama 10 tahun terakhir

Tabel 1.2
Tingkat Inflasi di Indonesia periode 2010-2020

| Tahun | Tingkat Inflasi (%) |
|--------------|----------------------------|
| 2010 | 6,96 |
| 2011 | 3,79 |
| 2012 | 4,30 |
| 2013 | 8,38 |
| 2014 | 8,36 |
| 2015 | 3,35 |
| 2016 | 3,02 |
| 2017 | 3,61 |
| 2018 | 3,13 |
| 2019 | 2,27 |
| 2020 | 1,68 |

Sumber Data: Bank Indonesia, 2021

Berdasarkan tabel di atas dapat dilihat perkembangan inflasi di Indonesia selama periode 2010 sampai 2020 yang mengalami fluktuasi yang beragam. Dimana pada tahun 2010 tingkat inflasi yaitu sebesar 6,96% kemudian bergerak turun pada periode 2011 sebesar 3,79% setelah itu naik kembali pada tahun 2012 yaitu sebesar 4,30%. Dalam perkembangannya setiap tahun inflasi tertinggi diperoleh pada tahun 2013 yaitu sebesar 8,38% dan pada tahun 2014 yaitu sebesar 8,36%, namun kemudian mengalami penurunan pada periode 2015 yaitu sebesar 3,35% dan pada periode 2016 yaitu sebesar 3,02 dan kemudian kembali mengalami kenaikan pada periode 3,61% lalu turun kembali pada periode 2018 sebesar 3,13% dan pada periode 2019 sebesar 2,27% persen hingga akhirnya berada pada tingkat inflasi terendah yaitu 1,68% pada tahun 2020. Meskipun

inflasi pada tahun ini sangat rendah menggambarkan bahwa daya beli masyarakat menurun yang menyebabkan harga mengalami penurunan dan mengakibatkan pertumbuhan ekonomi pada tahun tersebut juga ikut menurun yaitu sebesar 2,07%.

Berbagai pendapat ada beberapa faktor yang mempengaruhi atau menyebabkan terjadinya inflasi, di antaranya ialah inflasi karena faktor permintaan (*Demand Pull inflation*), inflasi karena kenaikan biaya produksi (*Cost Push inflation*), inflasi campuran (*mixed inflation*), inflasi ekspektasi (*Expected inflation*), kekacauan ekonomi dan politik, jumlah uang beredar, suku bunga dan nilai kurs. Tetapi dari beberapa faktor di atas hanya ada 2 faktor khusus yang akan dibahas pada skripsi ini yaitu jumlah uang beredar dan suku bunga (Sutawijaya & Zulfahmi, 2012).

Menurut pendapat teoritis, jumlah uang yang beredar memiliki pengaruh terhadap inflasi, dimana ketika perekonomian mengalami kekacauan, pemerintah terpaksa akan menambah pengeluaran yang jauh lebih besar. Salah satu caranya adalah dengan meminjam dari bank sentral atau mewajibkan bank sentral untuk mencetak uang yang lebih banyak. Ketika bank sentral mencetak uang untuk membiayai pengeluaran pemerintah, maka hal tersebut akan meningkatkan jumlah uang beredar yang pada akhirnya akan menyebabkan terjadinya inflasi (Rahmawati, 2017).

Peredaran uang akan berpengaruh terhadap nilai uang yang diimplementasikan terhadap tingkat harga dan produk. Jika jumlah uang yang beredar lebih besar dibandingkan dengan produksi barang maupun jasa, maka hal

tersebut akan berdampak pada peningkatan harga (inflasi) yang berarti nilai uang menurun, namun jika jumlah uang yang beredar lebih kecil dibandingkan dengan produksi barang ataupun jasa, maka hal tersebut akan berdampak pada menurunnya tingkat harga (Luwihadi & Arka, 2015).

Laju pertumbuhan uang beredar yang tinggi secara berkelanjutan akan menyebabkan laju inflasi yang tinggi sedangkan laju pertumbuhan uang beredar yang rendah pada gilirannya akan mengakibatkan laju inflasi rendah. Selanjutnya pernyataan bahwa inflasi merupakan fenomena moneter mengandung arti bahwa laju inflasi yang tinggi tidak akan berlangsung terus apabila tidak disertai dengan laju pertumbuhan uang beredar yang tinggi pula.

Selain Jumlah uang beredar, tingkat suku bunga juga merupakan salah satu tolak ukur yang memicu pertumbuhan perekonomian suatu negara. Suku bunga yang tinggi maupun yang rendah akan berpengaruh terhadap perekonomian. Ketika tingkat bunga tinggi maka akan mendorong para investor untuk menanamkan dana di bank dibandingkan menginvestasikannya pada sektor industri yang risikonya lebih besar, sehingga laju inflasi dapat terkendali. Sedangkan pada saat tingkat bunga turun, masyarakat lebih cenderung memegang uang daripada menabung di bank yang menyebabkan uang beredar bertambah. Hal ini menyebabkan harga barang meningkat dan menyebabkan terjadinya inflasi. Tingkat bunga pada kondisi ini perlu segera dikendalikan agar kondisi perekonomian dapat berjalan dengan lancar dan stabil.

Suku bunga yang rendah merupakan salah satu pemicu terjadinya inflasi. Hal ini disebabkan karena minat masyarakat untuk menabung sangat rendah. Atau

dalam hal lain masyarakat hanya akan menabung ketika suku bunga tinggi (Silvia et al., 2013).

Inflasi memang suatu masalah ekonomi yang kerap kali terjadi. Inflasi bukan hanya terjadi di negara Indonesia saja melainkan terjadi pada semua negara yang ada di dunia. Inflasi yang tinggi sangat penting diperhatikan mengingat dampaknya terhadap perekonomian yang dapat menimbulkan ketidakstabilan dan pertumbuhan ekonomi yang lambat. Berdasarkan latar belakang tersebut, penulis ingin melakukan penelitian dengan judul **“Pengaruh Suku Bunga Bank Indonesia dan Jumlah Uang Beredar terhadap Tingkat Inflasi dan Pertumbuhan Ekonomi Indonesia Tahun 2010-2020”**

B. Rumusan Masalah

Berdasarkan latar belakang yang telah diuraikan, maka rumusan masalah yang diteliti adalah sebagai berikut:

1. Bagaimana pengaruh jumlah uang beredar terhadap tingkat inflasi Indonesia tahun 2010-2020?
2. Bagaimana pengaruh suku bunga terhadap tingkat inflasi Indonesia tahun 2010 sampai 2020?
3. Bagaimana pengaruh jumlah uang beredar terhadap pertumbuhan ekonomi Indonesia tahun 2010-2020?
4. Bagaimana pengaruh suku bunga terhadap pertumbuhan ekonomi Indonesia tahun 2010-2020?
5. Bagaimana pengaruh inflasi terhadap pertumbuhan ekonomi Indonesia tahun 2010-2020?

6. Bagaimana pengaruh jumlah uang beredar terhadap pertumbuhan ekonomi Indonesia melalui inflasi tahun 2010-2020?
7. Bagaimana pengaruh suku bunga terhadap pertumbuhan ekonomi Indonesia melalui inflasi tahun 2010-2020?

C. Tujuan Penelitian

Berdasarkan rumusan masalah yang diatas, maka tujuan dalam penelitian ini adalah:

1. Untuk menganalisis pengaruh jumlah uang beredar terhadap tingkat inflasi Indonesia tahun 2010-2020.
2. Untuk menganalisis pengaruh suku bunga terhadap tingkat inflasi Indonesia tahun 2010-2020.
3. Untuk menganalisis pengaruh jumlah uang beredar terhadap pertumbuhan ekonomi Indonesia tahun 2010-2020.
4. Untuk menganalisis pengaruh suku bunga terhadap pertumbuhan ekonomi Indonesia tahun 2010-2020.
5. Untuk menganalisis pengaruh inflasi terhadap pertumbuhan ekonomi Indonesia tahun 2010-2020.
6. Untuk menganalisis pengaruh jumlah uang beredar terhadap pertumbuhan ekonomi Indonesia melalui inflasi tahun 2010-2020.
7. Untuk menganalisis pengaruh suku bunga terhadap pertumbuhan ekonomi Indonesia melalui inflasi tahun 2010-2020.

D. Manfaat Penelitian

Dari tujuan penelitian diatas maka hasil yang dicapai dari penelitian ini diharapkan dapat memberikan manfaat. Adapun manfaat yang diharapkan dari penelitian ini adalah sebagai berikut:

1. Manfaat Teoritis

Dengan dilakukannya penelitian ini diharapkan mampu memberikan sumbangan pemikiran atau memperkaya teori-teori terhadap ilmu pengetahuan dari penelitian yang sesuai dengan bidang ilmu dalam suatu penelitian

2. Manfaat Praktis

a. Bagi Akademis

Diharapkan hasil penelitian ini dapat menjadi penambahan referensi atau bahan rujukan untuk lebih memperkaya ilmu pengetahuan khususnya dalam bidang apa yang diteliti.

b. Bagi Instansi Terkait

Diharapkan hasil penelitian ini dapat digunakan untuk bahan penelitian lebih lanjut dan menambah wawasan serta pengetahuan mengenai penelitian yang dibahas.

c. Bagi Peneliti

Sebagai wahana untuk melatih dan mengembangkan kemampuan dalam bidang penelitian serta dapat menambah wawasan, pengetahuan, dan pengalaman yang berharga terutama pada bidang yang diteliti.

BAB II

TINJAUAN PUSTAKA

A. Pertumbuhan Ekonomi

Pertumbuhan ekonomi didefinisikan sebagai suatu perkembangan kegiatan perekonomian yang menyebabkan barang ataupun jasa yang diproduksi dalam masyarakat bertambah dan kemakmuran masyarakat meningkat (Veritia et al., 2019). Pertumbuhan ekonomi yang terjadi merupakan salah satu indikator yang digunakan untuk menilai keberhasilan pembangunan suatu negara.

Menurut Sukirno, pertumbuhan dan pembangunan ekonomi memiliki definisi yang berbeda, yaitu pertumbuhan ekonomi ialah suatu proses kenaikan output perkapita secara terus-menerus dalam jangka panjang. Pertumbuhan ekonomi tersebut merupakan salah satu indikator keberhasilan pembangunan. Dengan demikian semakin tinggi pertumbuhan ekonomi suatu negara maka semakin tinggi pula kesejahteraan masyarakatnya, meskipun terdapat indikator lain dari pertumbuhan tersebut yaitu distribusi pendapatan. Sedangkan pembangunan ekonomi merupakan suatu usaha untuk meningkatkan pendapatan perkapita dengan cara mengelolah potensi ekonomi yang dimiliki menjadi ekonomi riil melalui penanaman modal, penggunaan teknologi, peningkatan pengetahuan dan keterampilan, serta meningkatkan kemampuan berorganisasi dan manajemen (Zahari, 2017). Pertumbuhan ekonomi (*economic growth*) secara sederhana diartikan sebagai penambahan output dan pendapatan nasional agregat dalam kurung waktu tertentu (Prasetyo, 2011).

Menurut pandangan ekonom klasik, pada dasarnya ada empat faktor yang mempengaruhi pertumbuhan ekonomi, diantaranya ialah

1. Jumlah penduduk
2. Jumlah stok barang modal
3. Luas lahan dan kekayaan alam
4. Tingkat teknologi yang digunakan

Adapun karakteristik atau ciri dari proses pertumbuhan ekonomi suatu negara diantaranya ialah:

1. Tingkat pertumbuhan output perkapita dan adanya penambahan jumlah penduduk yang tinggi.
2. Tingkat kenaikan produktivitas yang tinggi, seperti produktivitas dari tenaga kerja.
3. Tingkat transformasi struktural ekonomi dan social serta ideologi yang tinggi.
4. Adanya kecenderungan untuk negara-negara yang perekonomiannya sudah mulai maju untuk merambah bagian-bagian lainnya sebagai pemasaran dan sumber bahan baku.
5. Terbatasnya penyebaran pertumbuhan ekonomi yang hanya mencapai sepertiga bagian penduduk dunia.

Pertumbuhan ekonomi menunjukkan adanya peningkatan kapasitas produksi barang ataupun jasa dalam kurung waktu tertentu. Dengan adanya inflasi, maka kenaikan tingkat inflasi menunjukkan adanya suatu pertumbuhan perekonomian, namun dalam jangka panjang tingkat inflasi yang tinggi justru

akan memberikan dampak yang buruk terhadap perekonomian. Dengan tingginya tingkat inflasi akan menyebabkan barang domestik relatif akan lebih mahal jika dibandingkan dengan barang import. Pada prinsipnya tidak semua inflasi berdampak negatif pada perekonomian. Terutama jika terjadi inflasi yang ringan ini dapat mendorong terjadinya pertumbuhan ekonomi (Indriyani, 2016).

B. Inflasi

1. Pengertian Inflasi

Pada awalnya inflasi diartikan sebagai kenaikan jumlah uang beredar atau kenaikan likuiditas dalam suatu perekonomian. Pengertian tersebut mengacu pada gejala umum yang ditimbulkan oleh adanya kenaikan jumlah uang beredar yang diduga telah menyebabkan adanya kenaikan harga-harga. Dalam perkembangan lebih lanjut, inflasi secara singkat dapat diartikan sebagai suatu kecenderungan meningkatnya harga-harga barang dan jasa secara umum dan terus-menerus (Suseno & Astiyah, 2009).

Inflasi adalah kecenderungan dari harga-harga untuk naik secara umum dan terus menerus yang berakibat terjadinya penurunan daya beli uang (*Decreasing purchasing power of money*) (Antonio, 2001).

Dengan kata lain inflasi adalah suatu keadaan dimana terjadi kenaikan harga secara umum yang berlangsung secara terus menerus dalam jangka waktu yang cukup lama, sehingga nilai uang dan daya beli masyarakat juga menurun, sebanding dengan kenaikan harga-harga tersebut (Mukri & Syarifah, 2020).

Dalam inflasi harus terkandung unsur kenaikan harga, dan selanjutnya kenaikan harga tersebut adalah harga secara umum. Hanya kenaikan harga yang terjadi secara umum yang dapat disebut sebagai inflasi.

Kenaikan harga yang bersifat sementara seperti kenaikan harga pada masa lebaran tidak dianggap sebagai inflasi, karena disaat setelah masa lebaran, harga-harga dapat turun kembali, artinya inflasi harus menggambarkan kenaikan harga sejumlah besar barang dan jasa yang dipergunakan atau dikonsumsi dalam suatu perekonomian.

Inflasi merupakan suatu gejala ekonomi yang tidak dapat dihilangkan dengan tuntas. Usaha usaha yang dilakukan biasanya hanya sampai sebatas mengurangi dan mengendalikannya.

2. Faktor Penyebab Inflasi

Inflasi timbul karena adanya tekanan dari sisi penawaran (*cost push inflation*), dari sisi permintaan (*demand pull inflation*), dan dari ekspektasi inflasi (Basmar et al., 2021).

a. Inflasi karena tarikan permintaan (*Demand pull Inflation*) :

Inflasi terjadi karena tingginya tingkat permintaan barang dan jasa yang relatif terhadap ketersediaannya. Dalam konteks makro ekonomi, kondisi seperti ini digambarkan oleh output riil yang melebihi output potensialnya atau permintaan total (*aggregate demand*) yang lebih besar daripada kapasitas perekonomian.

Kenaikan permintaan barang yang tidak seimbang dengan penawaran yang tinggi akan mendorong harga naik dan menyebabkan inflasi. Bertambahnya

permintaan terhadap barang maupun jasa akan mengakibatkan bertambahnya faktor-faktor produksi. Permintaan terhadap faktor produksi juga akan meningkatkan harga dari faktor produksi, dengan demikian inflasi terjadi karena kenaikan permintaan agregat pada kondisi perekonomian *full employment*, dimana biasanya disebabkan oleh rangsangan volume likuiditas di pasar yang berlebihan (Prasetyo et al., 2020).

b. Inflasi karena desakan biaya (*Cost push Inflation*)

Inflasi karena desakan biaya terjadi karena adanya kelangkaan produksi ataupun kelangkaan distribusi, meskipun tidak terjadi peningkatan permintaan. Ketidaklancaran distribusi atau berkurangnya produksi yang tersedia dari rata-rata permintaan normal dapat mengakibatkan kenaikan harga sesuai dengan berlakunya hukum permintaan penawaran. Berkurangnya produksi dapat terjadi karena beberapa hal, diantaranya ialah masalah teknis di sumber produksi, bencana alam, cuaca, atau kelangkaan bahan baku untuk menghasilkan produksi tersebut, adanya spekulasi atau penimbunan dan sebagainya.

Cost-push inflation ditandai dengan kenaikan harga dan turunnya produksi. sebagai akibat dari kenaikan biaya produksi. Kenaikan produksi akan menaikkan harga dan turunnya jumlah produksi. Beberapa contoh penyebab inflasi dari sudut penawaran ini misalnya adalah kenaikan upah pekerja, kenaikan BBM dan kenaikan tarif listrik serta kenaikan tarif angkutan. Kenaikan variabel tersebut yang menyebabkan kenaikan pada biaya produksi., dan jika proses ini berlangsung terus maka akan timbul *cost push inflation*.

c. Faktor ekspektasi

Sementara itu, faktor ekspektasi inflasi dipengaruhi oleh perilaku masyarakat dan pelaku ekonomi dalam menggunakan ekspektasi angka inflasi dalam mengambil keputusan terhadap kegiatan ekonominya. Ekspektasi angka inflasi tersebut apakah bersifat adaptif atau *forward looking*. Hal ini tercermin dari perilaku pembentukan harga di tingkat produsen dan pedagang terutama pada saat menjelang hari-hari besar keagamaan (Ginting, 2016).

3. Teori Inflasi

Secara garis besar ada tiga kelompok teori mengenai inflasi, masing-masing menyoroti aspek-aspek tertentu dari proses inflasi. Ketiga teori tersebut adalah Teori Kuantitas, Teori Keynes, dan Teori Strukturalis

a. Teori Kuantitas (Teori Irving Fisher)

Teori mengenai inflasi pada awalnya berkembang dari teori yang dikenal dengan teori kuantitas (teori tentang uang). Teori kuantitas pada umumnya merupakan suatu hipotesis tentang faktor yang menyebabkan perubahan tingkat harga. Teori ini menyoroti peranan dalam proses inflasi dari jumlah uang beredar dan harapan masyarakat mengenai kenaikan harga-harga (*expectations*).

Menurut teori kuantitas uang, inflasi hanya akan terjadi bila ada penambahan jumlah uang beredar (Aprileven, 2015).

Teori permintaan uang pada dasarnya menyatakan bahwa permintaan uang masyarakat ditentukan oleh sejumlah variabel ekonomi yang antara lain pertumbuhan ekonomi, suku bunga, dan tingkat harga. Sejalan dengan teori permintan uang, tingkat harga atau laju inflasi hanya akan berubah apabila jumlah

uang beredar tidak sesuai dengan jumlah uang yang diminta atau dibutuhkan oleh suatu perekonomian. Apabila jumlah uang beredar lebih besar dibandingkan dengan jumlah uang yang diminta atau dibutuhkan oleh masyarakat, maka tingkat harga akan meningkat dan terjadilah inflasi. Sebaliknya, apabila jumlah uang yang beredar lebih kecil dengan jumlah uang yang dibutuhkan oleh masyarakat, maka tingkat harga akan turun dan terjadi apa yang disebut sebagai deflasi (Suseno & Astiyah, 2009).

Inti dari teori ini adalah sebagai berikut:

1. Inflasi hanya akan terjadi jika ada penambahan volume uang beredar, baik uang kartal maupun uang giral. Tanpa adanya penambahan jumlah uang yang beredar, maka hal tersebut hanya akan menaikkan harga barang tertentu untuk sementara saja dan tidak akan menyebabkan terjadinya inflasi. Menurut teori kuantitas yang dikemukakan oleh Irving Fisher meningkatnya jumlah uang akan menyebabkan naiknya permintaan terhadap barang dan jasa. Ketika jumlah barang maupun jasa yang diminta tidak seimbang dengan jumlah produksi maka akan terjadi peningkatan harga. Hal ini dapat dilihat dari persamaan berikut

yaitu, $MV = PT$

Keterangan:

M (*money*) = jumlah uang beredar

V (*Velocity of Circulation Money*) = Kecepatan perputaran uang

T (*Trade*) = Jumlah barang yang diperdagangkan

P (*Price*) = Harga barang

Adapun faktor yang dianggap konstan adalah V dan T , sehingga jika M (*money in circulation*) bertambah, maka inflasi akan terjadi.

2. Laju inflasi di tentukan oleh laju pertambahan jumlah uang yang beredar dan oleh ekspektasi atau harapan masyarakat mengenai kenaikan harga dimasa yang akan datang. Apabila masyarakat sudah beranggapan seperti demikian, maka tidak ada kecenderungan untuk menyimpan uang tunai lagi dan mereka lebih suka untuk menyimpan kekayaannya dalam bentuk barang (Rahmawati, 2017).

Dari ekspektasi masyarakat terdapat beberapa kemungkinan yang akan terjadi, diantaranya ialah:

- a. Apabila masyarakat tidak meramalkan harga yang akan naik pada waktu mendatang, maka sebagian besar penambahan jumlah uang beredar akan diterima oleh masyarakat untuk penambahan uang kasnya dan sebagian dari kenaikan jumlah uang beredar tersebut tidak akan digunakan untuk pembelian barang. Hal tersebut menyebabkan tidak akan ada kenaikan permintaan dan tidak akan adanya kenaikan harga suatu barang.
- b. Masyarakat mulai sadar adanya inflasi dan mulai meramalkan akan terjadi kenaikan harga barang pada waktu mendatang. Penambahan dari jumlah uang beredar tidak lagi digunakan oleh masyarakat untuk menambah uang kasnya namun akan digunakan untuk membeli barang yang akan dibutuhkan pada waktu mendatang untuk berjaga-jaga apabila inflasi semakin parah. Masyarakat melakukan hal

tersebut untuk menghindari kerugian apabila memegang uang yang nilai mata uangnya akan menurun.

- c. Pada tahapan yang lebih parah yaitu tahapan hiperinflasi. Pada saat tahapan ini masyarakat kehilangan kepercayaan terhadap nilai mata uang. Hal ini ditandai dengan *velocity of circulation* yang meningkat atau terjadinya peredaran uang yang semakin cepat.

b. Teori Keynes

Menurut teori Keynes, inflasi terjadi karena masyarakat ingin hidup diluar batas kemampuan ekonominya. Hal ini ditandai dengan permintaan masyarakat terhadap barang melebihi jumlah barang yang tersedia, sehingga menimbulkan *inflationary gap* (celah inflasi) (Darsono, 2020). Hal demikian terjadi karena sebagian masyarakat ingin memenuhi kebutuhannya dalam bentuk permintaan yang lebih efektif terhadap barang, hal ini juga terjadi karena adanya penambahan pendapatan masyarakat sehingga mampu memperoleh barang dengan jumlah yang lebih besar daripada yang biasanya. Ketika jumlah permintaan terhadap barang meningkat, pada tingkat harga yang berlaku dan melebihi jumlah maksimum dari barang-baarang yang dihasilkan oleh masyarakat, keadaan tersebut akan menyebabkan tingkat harga naik dan jumlah barang yang tersedia tidak dapat terpenuhi. Maka dari itu, proses inflasi akan tetap berlangsung selama permintaan masyarakat terhadap barang melebihi jumlah output yang biasa dihasilkan.

Selain itu Keynes juga berpendapat bahwa kenaikan harga tidak hanya ditentukan oleh peningkatan jumlah uang beredar saja, namun juga ditentukan oleh kenaikan dalam biaya produksi.

c. Teori Strukturalis

Teori strukturalis adalah teori inflasi jangka panjang karena menyoroti sebab-sebab inflasi yang berasal dari kekakuan struktur ekonomi suatu negara. Menurut teori ini ada beberapa hal yang dapat menimbulkan inflasi dalam perekonomian suatu negara, diantaranya ialah:

1. Ketikelastian penerimaan ekspor

Yaitu nilai penerimaan ekspor selalu bertambah lebih lambat daripada nilai impor, akibat kelambanan tersebut negara kesulitan membiayai impor barang yang dibutuhkan, baik itu bahan-bahan baku dan barang modal (mesin).

2. Kekakuan penawaran bahan makanan

Pada umumnya di negara berkembang penawaran bahan makanan lebih lamban jika dibandingkan dengan pertambahan jumlah penduduk dan pendapatan perkapita, akibatnya harga bahan makanan akan naik melebihi harga barang lain. Hal ini terjadi karena makanan merupakan kebutuhan primer. Maka naiknya harga bahan makanan akan mendorong para buruh untuk menuntut kenaikan upah. Kenaikan upah selanjutnya akan menambah biaya produksi yang pada akhirnya menyebabkan naiknya harga jual berbagai barang dan jasa sehingga terjadilah inflasi.

4. Jenis-Jenis Inflasi

Penggolongan inflasi dapat ditinjau dari beberapa segi, diantaranya ialah sebagai berikut:

a. Jenis inflasi menurut sifatnya

- 1) Inflasi ringan ($<10\%$ setahun), ditandai dengan kenaikan harga yang berjalan secara lambat dengan persentase yang lebih kecil dan dalam jangka waktu relatif lama.
- 2) Inflasi sedang ($<10\%$ - 30%) ditandai dengan kenaikan harga yang relative cepat atau perlu diwaspadai dampaknya terhadap perekonomian.
- 3) Inflasi berat (30% - 100% setahun), ditandai dengan kenaikan yang cukup besar dan kadangkala berjalan dalam waktu yang relatif pendek dan memiliki sifat akselerasi, yang artinya harga minggu atau bulan ini lebih tinggi di bandingkan dengan harga minggu atau bulan lalu dan seterusnya
- 4) Hiperinflasi ($>100\%$ setahun), merupakan inflasi yang terjadi dan akibatnya paling buruk. Yang ditandai dengan kenaikan harga_harga secara umum yang berlangsung sangat cepat yang dapat memperburuk perekonomian. Pada tingkat inflasi ini keinginan masyarakat untuk menyimpan uang sangat minim, serta nilai uang merosot dengan tajam. Biasanya keadaan ini timbul akibat dari adanya anggaran pemerintah yang mengalami defisit seperti

b. Jenis inflasi menurut asalnya

1) Inflasi yang berasal dari dalam negeri (*Domestic Inflation*)

Yaitu inflasi yang disebabkan karena adanya guncangan di dalam negeri, baik karena tindakan masyarakat maupun oleh tindakan pemerintah dalam melakukan kebijakan perekonomian. Inflasi yang berasal dari dalam negeri misalnya karena adanya defisit anggaran belanja yang dibiayai dengan cara pencetakan uang baru, panen gagal yang berakibat pada kenaikan harga dan sebagainya.

2) Inflasi yang berasal dari luar negeri (*Imported Inflation*)

Inflasi jenis ini terjadi karena adanya pengaruh kenaikan harga dari luar negeri, terutama pada harga barang-barang yang selanjutnya akan berdampak pada kenaikan harga barang-barang input produksi yang di impor.

Inflasi jenis ini dapat menyebabkan:

- a. Adanya kenaikan indeks biaya hidup karena sebagian barang-barang yang tercakup di dalamnya adalah berasal dari hasil impor.
- b. Menaikkan indeks harga dengan melalui produksi dari berbagai barang yang menggunakan bahan mentah atau bahan baku impor.
- c. Adanya kenaikan harga barang-barang impor yang mengakibatkan kenaikan pada pengeluaran pemerintah atau swasta yang berusaha mengimbangi harga impor tersebut.

c. Jenis inflasi lainnya

- 1) Inflasi inti, yaitu inflasi yang dipengaruhi oleh faktor fundamental seperti: Interaksi permintaan-penawaran, ekspektasi inflasi dari pedagang dan konsumen.
- 2) Inflasi struktural, yaitu inflasi yang terjadi akibat kendala atau kelakuan struktural yang menyebabkan penawaran dalam perekonomian menjadi kurang responsif terhadap permintaan yang meningkat. Jadi, harga dan penawaran barang menjadi tidak fleksibel.
- 3) Inflasi administrasi (*Administered prices*), yaitu jenis inflasi yang banyak dipengaruhi oleh kebijakan pemerintah dalam mengatur harga, seperti: harga BBM, tarif dasar listrik, tarif angkutan, tarif telepon dan sebagainya.

5. Dampak Inflasi

Inflasi dapat memberikan dampak positif maupun dampak negatif tergantung pada tingkat parah atau tidaknya inflasi. Berikut dampak yang ditimbulkan oleh inflasi, diantaranya ialah:

a. Dampak terhadap pendapatan (*Equity Effect*)

Dampak inflasi terhadap pendapatan sifatnya tidak selalu sama, ada yang dirugikan namun ada pula yang diuntungkan dari adanya inflasi. Seseorang yang memperoleh pendapatan tetap akan dirugikan dengan adanya inflasi, begitu pula dengan orang yang menumpuk kekayaannya dalam bentuk uang tunai karena dengan adanya inflasi maka daya beli dan nilai riil uang yang disimpannya akan

menurun drastis dan mengalami kerugian yang besar, sebaliknya seseorang yang memperoleh kenaikan pendapatan dan mempunyai kekayaan yang bukan uang yang nilainya lebih besar daripada laju inflasi akan mendapatkan keuntungan.

b. Dampak terhadap efisiensi (*Efficiency Effect*)

Selain berpengaruh terhadap pendapatan, inflasi juga dapat mengubah pola alokasi faktor-faktor produksi. Perubahan ini dapat terjadi melalui kenaikan permintaan akan berbagai macam barang yang kemudian akan mendorong terjadinya perubahan dalam produksi barang tertentu. Dengan adanya inflasi maka permintaan akan barang tertentu mengalami kenaikan yang lebih besar dari barang lain, yang kemudian mendorong terjadinya kenaikan produksi barang tertentu.

c. Dampak terhadap output (*Output Effect*)

Inflasi dapat menyebabkan terjadinya kenaikan produksi. Alasannya dalam keadaan seperti ini kenaikan harga barang biasanya mendahului kenaikan upah sehingga keuntungan pengusaha akan meningkat. Kenaikan keuntungan ini akan mendorong kenaikan produksi. Namun ketika laju inflasi ini tinggi (hiperinflasi) dapat mempunyai dampak yang sebaliknya, yakni penurunan output.

Inflasi akan mempengaruhi biaya produksi, karena dengan naiknya harga-harga sektor produksi tentu tingkat biaya atau ongkos produksi meningkat dan keuntungan yang diterimapun akan menurun dan berkurang. Akibatnya daya beli masyarakat akan menurun atau *decreasing purchasing power of money* dan otomatis keluaran per unit dari suatu perusahaan akan menurun, untuk mengimbangi desakan naiknya harga faktor-faktor produksi (Mukri & Syarifah, 2020).

C. Jumlah Uang Beredar

1. Pengertian jumlah uang beredar

Uang didefinisikan sebagai sesuatu yang tersedia sebagai alat pembayaran atas pembelian barang ataupun jasa serta untuk keperluan transaksi lainnya. Menurut Sadono Sukirno uang beredar (M2) meliputi mata uang dalam peredaran uang kartal dan uang giral serta uang kuasi. Uang kuasi yang dimaksud disini adalah yang terdiri dari deposito berjangka dan tabungan.

Penawaran uang atau uang beredar (*Money Supply*) adalah jumlah uang yang tersedia di dalam perekonomian. Definisi uang beredar biasanya dibedakan menjadi uang beredar dalam arti sempit (M1) yang mencakup uang kartal dan uang giral, sedangkan dalam arti luas (M2) yang mencakup M1 ditambah dengan simpanan yang terdiri dari tabungan dan deposito (Anggarini, 2016).

2. Permintaan dan penawaran uang

Jumlah uang yang diminta oleh masyarakat untuk melakukan transaksi bergantung pada tingkat harga barang dan jasa yang tersedia. Semakin tinggi tingkat harga semakin besar pula jumlah uang yang diminta oleh masyarakat.

Menurut Keynes, motif seseorang untuk memegang uang terdiri dari, *pertama*, motif transaksi, yaitu motif yang mendasari permintaan uang untuk keperluan sehari-hari. *Kedua*, motif berjaga-jaga yaitu motif yang mendasari permintaan uang untuk mengantisipasi fluktuasi dari aktifitas ekonomi. *Ketiga*, motif spekulasi, yaitu permintaan uang yang didasari pada harapan seseorang dimasa mendatang.

Selanjutnya Keynes juga menyatakan bahwa permintaan uang kas untuk transaksi dan berjaga-jaga tergantung dari pendapatannya. Semakin tinggi tingkat pendapatan seseorang maka semakin besar pula keinginan seseorang terhadap kas untuk transaksi dan berjaga-jaga. Seseorang atau masyarakat yang tingkat pendapatannya lebih tinggi, biasanya melakukan transaksi yang lebih banyak dibandingkan dengan seseorang yang memiliki pendapatan rendah.

Selanjutnya teori mengenai uang menyatakan bahwa bank sentral yang mengawasi jumlah uang beredar, memiliki kendali tertinggi terhadap tingkat inflasi. Jika bank sentral mempertahankan jumlah uang yang beredar agar tetap stabil, maka tingkat harga akan stabil, dan jika bank sentral meningkatkan jumlah uang yang beredar dengan cepat, maka tingkat harga akan meningkat dengan cepat (Mankiw, 2009).

D. Suku Bunga

1. Pengertian Suku Bunga

Bunga adalah biaya yang muncul dari aktivitas meminjam uang. Ketika meminjam uang kita akan dikenakan dengan biaya sewa untuk uang yang dipinjam. Ketika meminjam atau melakukan kredit maka kita diharuskan untuk membayar sewa atau bunga selama periode pinjaman sampai jatuh tempo pembayaran (Putri Sari Mj Silaban et al., 2021).

Bunga adalah pembayaran yang dilakukan atas penggunaan uang. Sedangkan suku bunga adalah bunga yang dibayarkan untuk per unit waktu sebagai persentase dari jumlah yang dipinjamkan (Hasolan, 2014).

Dalam al-quran dan hadist sudah sangat jelas bahwa bung aitu riba dan riba hukumnya adalah haram. Ketika bunga simpanan tinggi, maka secara otomatis bunga pinjaman ikut naik dan demikian pula sebaliknya. Aspek ini terdapat pada ayat pelarangan riba yang terdapat pada QS. Al-Imran/3: 130

يَأْتِيهَا الَّذِينَ ءَامَنُوا لَا تَأْكُلُوا الرِّبَا أَضْعَافًا مُّضَاعَفَةً ۖ وَاتَّقُوا اللَّهَ لَعَلَّكُمْ تُفْلِحُونَ ﴿١٣٠﴾

Terjemahannya:

“Wahai orang-orang yang beriman! Janganlah kamu memakan riba dengan berlipat ganda dan bertakwalah kepada Allah agar kamu beruntung.”
(Departemen Agama R.I, 2011)

Dalam ayat tersebut menyatakan secara tegas terhadap pengharaman riba bagi orang beriman. Larangan ini merujuk pada apa yang dipraktekkan oleh orang-orang arab pada masa itu, dengan cara menambah bayaran jika utang tidak dapat dibayar ketika jatuh tempo. Perkataan berlipat ganda dalam ayat ini merupakan ciri hutang zaman jahiliah yang bertambah sehingga menjadi berlipat ganda yang bukan berarti bunga dikenakan yang tidak berlipat ganda menjadi halal. Adapun penafsiran lainnya mengatakan bahwa walaupun tidak berlipat ganda berarti bunga tetap tidak halal. Hal tersebut berlaku bagi setiap bunga baik bersuku rendah, berlipat ganda, tetap ataupun berubah-ubah bahkan sisa-sisa riba sekalipun dilarang (Chapra., 2001).

Menurut Samuelson, tingkat bunga adalah pembayaran yang dilakukan untuk penggunaan uang. Tingkat bunga adalah jumlah uang yang dibayarkan pada

periode waktu tertentu atau dengan kata lain masyarakat harus membayar biaya atas uang yang dipinjam (Samuelson & Nordhaus, 2004).

Menurut Irving Fisher suku bunga dibagi menjadi dua yaitu suku bunga nominal dan suku bunga riil. Suku bunga nominal adalah suku bunga yang masih merupakan suku bunga yang masih mengandung faktor inflasi, sedangkan suku bunga riil merupakan suku bunga yang didapat dari adanya keseimbangan antara permintaan dan penawaran uang. Dengan kata lain suku bunga riil merupakan selisih dari tingkat suku bunga nominal dikurangi dengan laju inflasi yang terjadi pada periode tersebut.

Bagi bank konvensional, bunga di artikan sebagai balas jasa yang diberikan oleh pihak bank kepada nasabah yang membeli produknya (yang memiliki simpanan) dan juga balas jasa yang harus dibayar nasabah kepada bank (yang melakukan kredit). Berdasarkan pengertian tersebut suku bunga dibagi menjadi dua jenis yaitu (Kasmir, 2008):

- a. Bunga simpanan, yaitu bunga yang diberikan sebagai balas jasa bagi nasabah yang menyimpan uangnya di bank seperti bunga tabungan dan bunga deposito.
- b. Bunga pinjaman, yaitu bunga yang diberikan kepada para para peminjam seperti bunga kredit.

2. Faktor penentu tingkat suku bunga

Adapun faktor penentu utama dari penetapan nilai suku bunga atau BI Rate adalah inflasi di Indonesia. Inflasi dipengaruhi oleh banyaknya peredaran mata uang dan jumlah produksi dan permintaan masyarakat yang berakibat pada

tingkat harga. Jika inflasi meningkat maka suku bunga juga akan meningkat, dan sebaliknya jika inflasi turun maka bank sentral juga akan menurunkan besaran BI Rate atau suku bunga. Akibat dari perubahan BI Rate tidak hanya pada tingkat harga saja, melainkan juga terhadap pertumbuhan ekonomi masyarakat dan negara secara global (Widiarsih & Romanda, 2020).

Selain itu faktor tingkat suku bunga juga tidak hanya dari credit score ataupun rating debitur, tetapi juga tergantung supply atau demand. Ketika tingkat permintaan pinjaman tinggi dan tingkat penawaran rendah, tingkat bunga juga akan meningkat, namun ketika tingkat permintaan rendah dan tingkat penawaran pinjaman tinggi, maka suku bunga rendah (Putri Sari Mj Silaban et al., 2021).

Bank Indonesia melalui kebijakan moneter (*policy rate*), dapat menaikkan atau menurunkan suku bunga Sertifikat Bank Indonesia (SBI), sehingga hal tersebut memengaruhi tingkat suku bunga antar bank. Suku bunga akan merangsang tabungan, mengendalikan uang beredar, mempengaruhi permintaan dan penawaran uang.

3. Teori suku bunga

a. Teori preferensi

Menurut teori ini likuiditas adalah model dasar penentuan dari tingkat bunga. Teori ini menganggap bahwa jumlah beredar dan tingkat harga sebagai oksogen dan mengamsumsikan bahwa tingkat bunga disesuaikan untuk menyeimbangkan permintaan dan penawaran terhadap keseimbangan uang rill. Teori ini menunjukkan bahwa peningkatan jumlah uang beredar akan mengurangi tingkat bunga (Mankiw, 2006).

b. Teori Klasik

Menurut teori klasik, tabungan adalah fungsi dari tingkat bunga. Semakin tinggi bunga maka semakin tinggi pula minat masyarakat untuk menabung, artinya pada tingkat bunga yang lebih tinggi masyarakat akan terdorong untuk mengurangi pengeluarannya untuk konsumsi guna menambah tabungannya (Nopirin, 1987).

c. Teori Keynes

Menurut Keynes, hubungan suku bunga dengan permintaan uang berbanding terbalik, yaitu ketika suku bunga tinggi maka permintaan masyarakat terhadap uang semakin kecil, namun ketika suku bunga rendah permintaan masyarakat terhadap uang akan semakin tinggi. Setiap masyarakat mempunyai persepsi tersendiri mengenai suku nominal yaitu suku bunga yang menurut harapannya akan berlaku di masa mendatang (Sukirno, 2005).

Pada saat ini Bank Indonesia sebagai bank sentral menggunakan tingkat suku bunga Sertifikat Bank Indonesia (SBI) sebagai instrument untuk pengendalian laju inflasi. Apabila inflasi dirasakan pada tingkat yang tinggi maka Bank Indonesia akan menaikkan suku bunga SBI untuk menekan laju inflasi. Perubahan tingkat suku bunga akan mempengaruhi pasar modal dan pasar keuangan. Ketika suku bunga naik maka secara tidak langsung akan meningkatkan beban bunga (Perlambang, 2012)

Dalam hubungannya dengan perekonomian masyarakat, penetapan suku bunga juga akan mempengaruhi kegiatan perekonomian sehari-hari. Misalnya ketika harga bahan pokok mengalami peningkatan harga yang tajam karena

terjadinya kelangkaan bahan pokok tertentu, maka suku bunga akan turun mendorong minat masyarakat untuk melakukan kredit. Kemudian selanjutnya dengan membaiknya perekonomian dan bertambahnya jumlah uang yang beredar, maka diharapkan harga bahan pokok barang tertentu akan ikut turun dan stabil kembali. Sedangkan dalam pengendalian inflasi, BI Rate juga harus mengontrol jumlah uang yang beredar di masyarakat (Widiarsih & Romanda, 2020).

E. Hubungan Antar Variabel

1. Hubungan antara jumlah uang beredar dengan inflasi

Jumlah uang beredar dalam hal ini yaitu uang yang beredar luas (M2) memiliki hubungan dengan inflasi sebagaimana yang dijelaskan dalam teori kuantitas uang oleh Irving Fisher bahwa inflasi sangat erat hubungannya dengan jumlah uang yang beredar, dimana ketika terjadi peningkatan jumlah uang beredar, maka akan menyebabkan terjadinya inflasi, dengan asumsi bahwa kecepatan jumlah uang yang beredar dan volume produksi perekonomian bersifat konstan. Artinya inflasi hanya akan terjadi bila ada penambahan jumlah uang yang beredar. Tanpa adanya penambahan jumlah uang beredar maka hal tersebut hanya akan menaikkan harga barang yang bersifat sementara saja.

Hasil penelitian yang dilakukan oleh Engla Desnim Silvia, dkk (2013) juga menyatakan bahwa secara parsial jumlah uang beredar berpengaruh positif terhadap inflasi di Indonesia. Apabila jumlah uang beredar meningkat maka inflasi juga akan meningkat. Begitu juga sebaliknya, apabila jumlah uang yang beredar menurun maka inflasi juga akan ikut turun. Jumlah uang yang beredar ini

digunakan oleh masyarakat untuk membeli barang dan jasa. Hal ini sejalan dengan pernyataan Miskhin (2009) yang menyatakan bahwa pertumbuhan uang yang tinggi mengakibatkan inflasi yang tinggi.

2. Hubungan antara suku bunga dengan inflasi

Suku bunga berpengaruh negatif terhadap inflasi sebagaimana yang dijelaskan dalam mekanisme transmisi kebijakan moneter. Suku bunga merupakan salah satu instrument yang digunakan untuk mempengaruhi jumlah uang yang beredar di masyarakat yang pada akhirnya akan mempengaruhi laju inflasi. Ketika bank sentral ingin mengontrol laju inflasi, maka bank sentral dapat menaikkan suku bunga untuk menarik minat masyarakat agar menginvestasikan atau menabung uangnya, dengan demikian jumlah uang yang beredar akan turun dan akhirnya inflasi juga ikut turun.

Hasil penelitian yang dilakukan oleh Ardiono (2008) mengatakan bahwa suku bunga berpengaruh negatif terhadap inflasi. dengan adanya peningkatan dalam suku bunga, maka inflasi akan berkurang. Penurunan inflasi ini disebabkan karena masyarakat menabung uangnya di bank karena suku bunga tinggi dan selanjutnya jumlah uang yang beredar berkurang. Ketika suku bunga tinggi maka masyarakat akan lebih termotivasi untuk menabung uangnya di bank daripada menghabiskannya untuk konsumsi. Dan hal tersebut akan mengakibatkan terjadinya penurunan dalam permintaan barang dan jasa.

3. Hubungan antara jumlah uang beredar dengan pertumbuhan ekonomi

Jumlah uang beredar mempunyai pengaruh terhadap pertumbuhan ekonomi. Hal ini terkait karena dengan meningkatnya jumlah uang beredar, maka

masyarakat akan menyimpan sebagian dananya untuk menambah konsumsi. Menurut teori Keynes, bahwa masyarakat selalu ingin hidup diluar batas kemampuannya, dimana masyarakat ingin memenuhi kebutuhannya dalam bentuk permintaan yang lebih efektif terhadap barang. Hal ini juga terjadi karena adanya penambahan pendapatan masyarakat sehingga mampu memperoleh barang dengan jumlah yang lebih besar, ketika permintaan masyarakat terhadap barang meningkat maka produsen akan memproduksi barang yang lebih banyak dan kemudian permintaan terhadap faktor produksipun akan meningkat, hal tersebut akan berpengaruh terhadap pendapatan perkapita yang kemudian akan mendorong pertumbuhan ekonomi.

Hasil penelitian yang dilakukan oleh Annisa Dewi Ambarwati (2021) menyatakan bahwa jumlah uang beredar memiliki pengaruh positif terhadap pertumbuhan ekonomi. Peningkatan jumlah uang beredar akan meningkatkan investasi dan akan berdampak terhadap pertumbuhan ekonomi, namun kenaikan jumlah uang beredar juga dapat menurunkan investasi karena dengan meningkatnya jumlah uang beredar dapat menyebabkan terjadinya inflasi yang akan membuat para investor kurang berminat untuk menginvestasikan modalnya. Dengan menurunnya investasai maka akan berdampak terhadap penurunan pertumbuhan ekonomi.

4. Hubungan antara suku bunga dengan pertumbuhan ekonomi

Suku bunga berpengaruh terhadap pertumbuhan ekonomi, hal ini karena tingkat bunga merupakan fungsi dari investasi. Tingkat bunga yang rendah akan membuat investasi meningkat yang pada akhirnya akan mempengaruhi tingkat

pertumbuhan ekonomi yang ikut meningkat. Menurut pandangan ekonomi klasik bahwa apabila suku bunga tinggi maka jumlah investasi akan berkurang yang artinya pertumbuhan ekonomi akan turun, dan sebaliknya apabila suku bunga rendah maka akan mendorong para investasi yang meningkat dan selanjutnya akan meningkatkan pertumbuhan ekonomi. Hal ini juga sama dengan teori yang dikemukakan oleh Dombush dan Fisher yang menyatakan bahwa terdapat hubungan antara suku bunga dengan investasi, dimana peningkatan suku bunga akan mengakibatkan *cost of fund* untuk meminjam dana bagi kebutuhan investasinya.

Hasil penelitian yang dilakukan oleh Asnawi dan Hafizatul Fitria (2018) juga menunjukkan bahwa suku bunga berpengaruh negative terhadap pertumbuhan ekonomi.

5. Hubungan antara inflasi dengan pertumbuhan ekonomi

Semakin meningkat inflasi maka akan menurunkan laju pertumbuhan ekonomi, hal ini karena dengan peningkatan laju inflasi yang dapat menyebabkan berkurangnya investasi disuatu negara. Inflasi yang tinggi akan mendorong kenaikan suku bunga serta penanaman modal yang bersifat spekulatif, kegagalan pelaksanaan pembangunan, ketidakstabilan ekonomi dan merosotnya tingkat kesejahteraan masyarakat yang pada akhirnya akan berimbas pada menurunnya pertumbuhan ekonomi.

Hasil penelitian yang dilakukan oleh annisa Dewi Ambarwati (2021) dan M. Yazid AR (2018) juga menunjukkan bahwa inflasi berpengaruh negative terhadap pertumbuhan ekonomi, artinya bahwa ketika inflasi meningkat maka

akan menurunkan laju pertumbuhan perekonomian. Hal ini karena dengan meningkatnya inflasi maka akan menyebabkan berkurangnya investasi dan menurunnya pertumbuhan ekonomi.

F. Penelitian Terdahulu

Tabel 2 Hasil Penelitian Terdahulu

| No | Nama Peneliti | Judul Penelitian | Variabel Penelitian | Hasil Penelitian |
|----|--|--|---|--|
| 1 | Adrian Sutawijaya dan Zulfahmi (2012) | Pengaruh Faktor-Faktor Ekonomi Terhadap Inflasi di Indonesia | X1: Suku bunga X2: JUB X3: Investasi X4: Kurs Y: Infasi | Hasil dari penelitian ini menunjukkan bahwa variabel suku bunga, jumlah uang beredar, investasi dan nilai tukar rupiah secara bersama-sama memiliki pengaruh yang positif terhadap inflasi di Indonesia. |
| 2 | Heru Perlambang (2012) | Analisis Pengaruh Jumlah Uang Beredar, Suku Bunga SBI, Nilai Tukar Terhadap Tingkat Inflasi | X1: Jumlah uang beredar X2: Nilai tukar X3: Suku Bunga SBI Y: Inflasi | Hasil dari penelitian ini menunjukkan bahwa jumlah uang beredar dan nilai tukar tidak berpengaruh signifikan, sedangkan suku bunga SBI memiliki pengaruh positif terhadap inflasi. |
| 3 | Engla Desnim Silvia, Yunia Wardi dan Hasdi Aimon | Analisis Faktor-faktor Yang Mempengaruhi Inflasi: Studi Kasus Di Indonesia Periode Tahun 2004-2014 | X1: Jumlah uang beredar X2: Suku bunga BI X3: Nilai tukar X4: Output gap Y: Inflasi | Hasil dari penelitian ini menunjukkan bahwa jumlah uang beredar, suku bunga BI, nilai tukar dan Output |

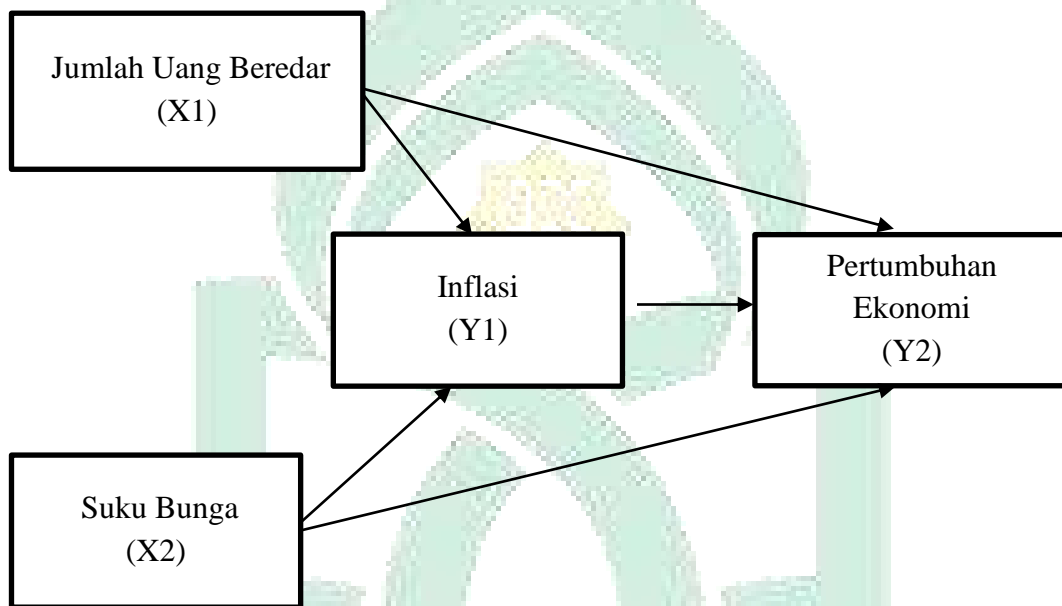
| | | | | |
|---|---|--|---|---|
| | (2013) | | | gap memiliki pengaruh yang positif dan signifikan terhadap inflasi. |
| 4 | Endri (2008) | Analisis Faktor-Faktor Yang Mempengaruhi Inflasi di Indonesia | X1: Suku bunga SBI X2: Nilai tukar X3: Output gap Y: Inflasi | hasil penelitian ini menunjukkan bahwa suku bunga SBI, nilai tukar dan output gap mempunyai pengaruh yang signifikan terhadap inflasi di Indonesia. |
| 5 | Ari Mulianta Ginting (2016) | Analisis Determinasi Inflasi di Indonesia | X1: Nilai tukar X2: jumlah uang beredar X3: Konsumsi X4: GDP Y: Inflasi | Hasil dari penelitian ini menunjukkan bahwa variabel nilai tukar, jumlah uang beredar dan konsumsi memiliki pengaruh yang positif dan signifikan terhadap inflasi, sedangkan variabel GDP memiliki pengaruh yang negatif dan signifikan terhadap inflasi. |
| 6 | Annisa Dewi Ambarwati, Made Sara dan Ita Sylvia Azita Aziz (2021) | Pengaruh Jumlah Uang Beredar (JUB), BI Rate, dan Inflasi terhadap pertumbuhan Ekonomi di Indonesia Periode 2009-2018 | X1: JUB X2: BI Rate X3: Inflasi Y: Pertumbuhan ekonomi | Hasil penelitian ini menunjukkan bahwa variabel independent yaitu jumlah uang beredar, dan suku bunga berpengaruh positif terhadap pertumbuhan ekonomi, sedangkan inflasi berpengaruh negatif terhadap pertumbuhan ekonomi. |

| | | | | |
|---|------------------------------------|--|--|---|
| 7 | Dwi Kirtianigsih (2019) | Analisis Pengaruh Jumlah Uang Beredar, Inflasi, Investasi dan Nilai Tukar Rupiah Terhadap Pertumbuhan Ekonomi di Indonesia Tahun 2000-2017 | X1: Jumlah uang beredar X2: Inflasi X3: Investasi X4: Nilai tukar Y: Pertumbuhan Ekonomi | Hasil penelitian ini menunjukkan bahwa variabel jumlah uang beredar berpengaruh positif dan signifikan dan variabel investasi memiliki pengaruh negatif terhadap pertumbuhan ekonomi, sedangkan inflasi dan nilai tukar tidak berpengaruh terhadap pertumbuhan ekonomi di Indonesia selama tahun 2000-2017. |
| 8 | Asnawi dan Hafizatul Fitria (2018) | Pengaruh Jumlah Uang Beredar, Tingkat Suku Bunga dan Inflasi Terhadap Pertumbuhan Ekonomi di Indonesia | X1: Jumlah uang beredar X2: Suku bunga X3: Inflasi Y: Pertumbuhan ekonomi | Hasil penelitian ini menunjukkan bahwa secara parsial jumlah uang beredar dan inflasi memiliki pengaruh yang positif dan signifikan, sedangkan suku bunga tidak berpengaruh terhadap pertumbuhan ekonomi di Indonesia, namun secara Bersama-sama jumlah uang beredar, suku bunga dan inflasi memiliki pengaruh yang positif dan signifikan terhadap pertumbuhan ekonomi di Indonesia. |

G. Kerangka Konseptual

Kerangka konseptual merupakan gambaran hubungan dari variabel independen terhadap variabel dependen yang dapat dilihat pada gambar berikut.

Gambar 2.1 Kerangka Konseptual



Dalam penelitian ini penulis akan meneliti pengaruh dari variabel jumlah uang beredar dan suku bunga terhadap inflasi dan pertumbuhan ekonomi Indonesia tahun 2010-2020.

H. Hipotesis Penelitian

Hipotesis merupakan jawaban sementara karena didasarkan pada teori yang belum dibuktikan pada fakta yang diperoleh melalui pengolahan data. Berdasarkan kerangka pikir dan kajian teoritis yang telah diuraikan di atas, maka hipotesis yang diajukan dalam penelitian ini adalah:

1. Diduga jumlah uang beredar berpengaruh positif terhadap inflasi Indonesia tahun 2010-2020.

2. Diduga suku bunga berpengaruh negatif terhadap inflasi Indonesia tahun 2010-2020.
3. Diduga jumlah uang beredar berpengaruh negatif terhadap pertumbuhan ekonomi Indonesia tahun 2010-2020
4. Diduga suku bunga berpengaruh negatif terhadap pertumbuhan ekonomi tahun 2010-2020.
5. Diduga inflasi berpengaruh negatif terhadap pertumbuhan ekonomi Indonesia tahun 2010-2020.
6. Diduga jumlah uang beredar berpengaruh negatif terhadap terhadap pertumbuhan ekonomi Indonesia tahun 2010-2020.
7. Diduga suku bunga berpengaruh positif terhadap pertumbuhan ekonomi Indonesia melalui inflasi tahun 2010-2020.

BAB III

METODE PENELITIAN

A. Jenis dan Lokasi Penelitian

1. Jenis Penelitian

Jenis penelitian yang digunakan peneliti adalah penelitian pustaka dengan metode kuantitatif deskriptif. Metode dalam penelitian ini dengan menggunakan angka-angka dengan menggunakan statistik yang sering disebut dengan metode kuantitatif (Siyoto & Sodik, 2015). Pada pendekatan metode ini yaitu dengan menggunakan data dan kemudian diolah sebagai informasi untuk pengambilan keputusan. Pada penelitian ini menggunakan SPSS untuk mengolah data.

Penelitian ini dikategorikan sebagai penelitian kuantitatif karena bertujuan untuk mengolah sebuah data yang berbentuk angka kemudian dianalisis untuk menjelaskan pengaruh antara variabel jumlah uang beredar dan suku bunga terhadap variabel inflasi dan pertumbuhan ekonomi.

2. Lokasi Penelitian

Lokasi dalam penelitian ini adalah seluruh wilayah Indonesia dengan menggunakan data Bank Indonesia dan BPS Indonesia serta data lainnya yang terkait dengan pertumbuhan ekonomi, inflasi, jumlah uang beredar dan suku bunga Bank Indonesia tahun 2010-2020.

B. Jenis dan Sumber Data

Jenis data yang digunakan dalam penelitian ini adalah data kuantitatif dengan karakteristik *time series* yang disusun berdasarkan urutan waktu yang

meliputi data perkembangan pertumbuhan ekonomi, inflasi, jumlah uang beredar dan suku bunga Bank Indonesia tahun 2010-2020.

Sumber data berasal dari data sekunder dalam bentuk laporan tahunan yang telah disiapkan serta di publikasikan oleh Bank Indonesia, BPS Indonesia dan data lainnya yang terkait dengan penelitian.

C. Teknik Pengumpulan Data

Pengumpulan data dalam penelitian ini menggunakan non perilaku, dimana peneliti adalah pengamat. Metode yang digunakan dalam pengumpulan data adalah studi pustaka. Studi pustaka adalah teknik pengumpulan data yang diperoleh dari berbagai macam literatur, buku baik buku biasa maupun buku elektronik, jurnal, artikel, dan sebagainya sesuai dengan keperluan dalam penelitian.

D. Model Analisis Data

Analisis data yang digunakan untuk menyederhanakan data agar lebih mudah diinterpretasikan yang diolah dengan menggunakan rumus atau aturan-aturan yang ada sesuai dengan pendekatan penelitian.

1. Analisis Jalur (*Path Analysis*)

Metode analisis jalur (*path analysis*) digunakan untuk menguji pengaruh variabel intervening. Analisis jalur merupakan perluasan dari analisis linear berganda. Atau, analisis jalur yaitu penggunaan analisis regresi untuk menaksir hubungan kausalitas antar variabel (*model kasual*) yang sebelumnya telah ditetapkan berdasarkan teori.

Bentuk persamaan jalur:

$$Y_1 = \alpha_0 + \alpha_1 X_1 + \alpha_2 X_2 + e_1 \dots\dots\dots(1)$$

$$Y_2 = \beta_0 + \beta_1 X_1 + \beta_2 X_2 + \beta_3 Y_1 + e_2 \dots\dots\dots(2)$$

Keterangan:

X_1 = Jumlah Uang Beredar

X_2 = Suku Bunga

Y_1 = Inflasi

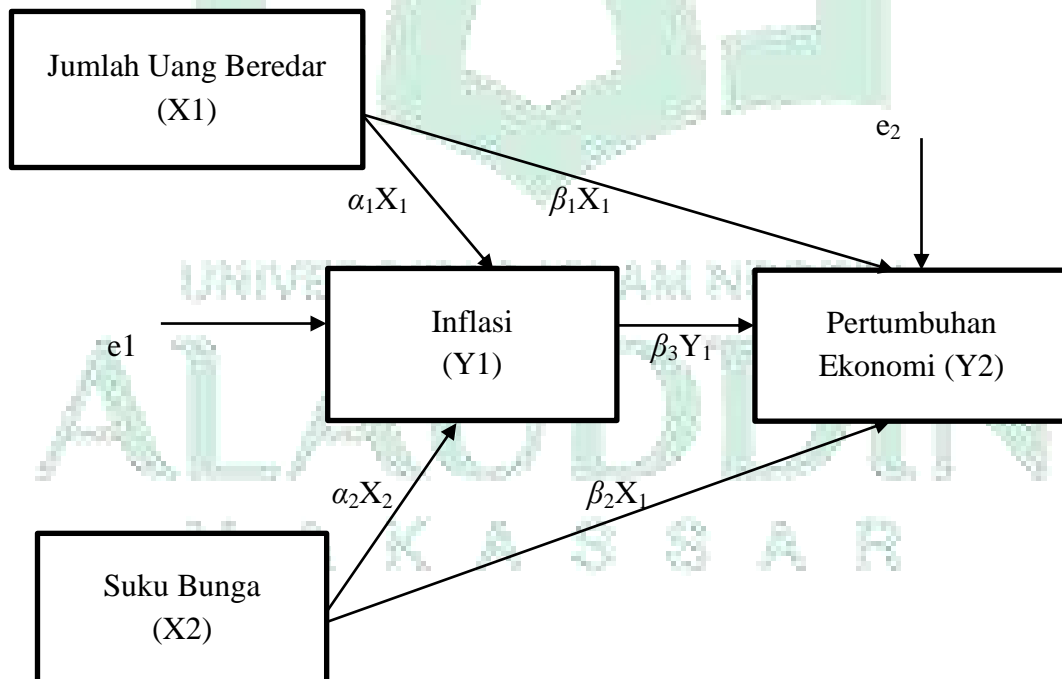
Y_2 = Pertumbuhan Ekonomi

α = Konstanta

$\beta_1, \beta_2, \beta_3$ = Nilai koefisien regresi

e_1, e_2 = error term

Gambar 3.1 Model Analisis Jalur



Analisis jalur (*path analysis*) digunakan untuk menjelaskan pengaruh masing-masing variabel baik melalui pengaruh langsung maupun pengaruh

tidak langsung dikarenakan terdapat variabel mediasi atau intervening dalam penelitian.

a. Pengaruh langsung (*Direct Effect*)

Untuk mengetahui pengaruh variabel X1 dan X2 terhadap Y1, dan Y1 terhadap Y2 maka digunakan formula sebagai berikut:

1. Pengaruh jumlah uang beredar terhadap inflasi

$$X1 \longrightarrow Y1 = \alpha_1 X_1$$

2. Pengaruh suku bunga BI terhadap inflasi

$$X2 \longrightarrow Y1 = \alpha_2 X_2$$

3. Pengaruh jumlah uang beredar terhadap pertumbuhan ekonomi

$$X1 \longrightarrow Y2 = \beta_1 X_1$$

4. Pengaruh suku bunga Bank Indonesia terhadap pertumbuhan ekonomi

$$X2 \longrightarrow Y2 = \beta_2 X_2$$

5. Pengaruh inflasi terhadap pertumbuhan ekonomi

$$Y1 \longrightarrow Y2 = \beta_3 Y_1$$

b. Pengaruh tidak langsung (*Indirect Effect*)

Untuk mengetahui pengaruh variabel X1 dan X2 terhadap Y2 melalui Y1 sebagai variabel intervening maka dapat dilihat dengan formula sebagai berikut:

1. Pengaruh jumlah uang beredar terhadap pertumbuhan ekonomi melalui inflasi

$$\text{Pengaruh tidak langsung } X1 \longrightarrow Y1 \longrightarrow Y2 = \alpha_1 X_1 \times \beta_3 Y_1$$

$$\text{Total pengaruh tidak langsung } Y2 = \beta_1 X_1 + (\alpha_1 X_1 \times \beta_3 Y_1)$$

2. Pengaruh suku bunga Bank Indonesia terhadap pertumbuhan ekonomi melalui inflasi

$$\text{Pengaruh tidak langsung } X_2 \longrightarrow Y_1 \longrightarrow Y_2 = \alpha_2 X_2 \times \beta_3 Y_1$$

$$\text{Total pengaruh tidak langsung } Y_2 = \beta_2 X_1 + (\alpha_2 X_2 \times \beta_3 Y_1)$$

2. Uji asumsi klasik

Uji Asumsi Klasik bertujuan untuk mendapatkan model yang benar yang diperoleh dari asumsi dasar analisis regresi linear berganda. Dengan kata lain, model yang diwujudkan harus menghindari penyimpangan hipotesis klasik. Pengujian asumsi klasik meliputi uji Normalitas, Multikolinearitas, Heteroskedastisitas, Autokorelasi dan uji Hipotesis.

a. Uji Normalitas

Uji Normalitas merupakan deteksi yang bertujuan untuk menguji apakah dalam model regresi yang digunakan data yang digunakan memiliki distribusi normal atau tidak. Pengujian normalitas dapat diketahui dengan menggunakan grafik histogram melalui normal probability plot dengan ketentuan jika titik-titik berada pada garis diagonal maka dapat dikatakan bahwa residual menyebar secara normal, namun apabila titik-titik tidak mengikuti garis diagonal maka data yang digunakan tidak terdistribusi secara normal.

b. Uji Multikolinearitas

Uji Multikolinearitas digunakan untuk memeriksa apakah dalam sebuah model regresi terdapat korelasi antar variabel bebas (independen). Dikatakan terdapat masalah multikolinearitas jika terjadi korelasi antar variabel sehingga akibatnya akan kesulitan untuk melihat pengaruh variabel independen terhadap

variabel dependen. Pengujian terhadap ada tidaknya multikolinearitas dilakukan dengan metode VIF (*Variance Inflation Faktor*) dengan ketentuan: bila $VIF > 10$ maka terdapat masalah multikolinearitas, namun bila $VIF < 10$ maka tidak terdapat masalah multikolinearitas.

c. Uji Heteroskedastisitas

Heteroskedastisitas adalah varians variabel dalam model tidak sama atau konstan. Uji Heteroskedastisitas ini digunakan untuk menguji apakah dalam model regresi terdapat ketidaksamaan varians dari suatu residu, dimana pada model ini harus tidak adanya heteroskedastisitas. Konsekuensi dari adanya heteroskedastisitas dalam model regresi ialah penaksir atau estimator yang diperoleh tidak efisien. Untuk mengetahui adanya heteroskedastisitas dalam pengujian ini yaitu dengan menggunakan grafik dalam menganalisisnya.

d. Uji Autokorelasi

Autokorelasi artinya adanya korelasi antar anggota sampel yang di urutan berdasarkan waktu. Penyimpangan ini biasanya muncul pada observasi yang menggunakan data runtut waktu (*time series*). Akibat dari adanya autokorelasi adalah varians sampel tidak dapat menggambarkan varians populasinya. Uji autokorelasi digunakan untuk menguji model regresi jika variabel yang membingungkan untuk setiap variabel independent memiliki pengaruh yang berbeda. Apabila tidak terjadi regresi maka model regresi tersebut dikatakan baik. Dasar pengambilan keputusan dari ada tidaknya autokorelasi dengan menggunakan uji nilai Watson Durbin (Uji DW) adalah:

1. Jika angka DW dibawah -2, berarti ada autokorelasi positif,
2. Jika angka DW diantara -2 sampai +2, berarti tidak ada autokorelasi, dan
3. Ketika DW diatas +2, berarti ada autokorelasi negatif.

3. Uji Hipotesis

Untuk mengetahui tingkat signifikansi masing-masing variabel independen terhadap variabel dependen dapat digunakan pengujian statistik yang meliputi analisis statistik R^2 (koefisien determinasi), uji simultan (uji F), dan uji parsial (uji t).

a. Uji Koefisien Determinasi (R^2)

Uji koefisien determinasi bertujuan untuk mengukur derajat linear antara dua variabel random. Koefisien determinasi disimbolkan dengan R^2 . R^2 diartikan apakah variabel dependen (terikat) yang ada dalam model regresi mampu menjelaskan perubahan dari variabel dependen. Ketika R^2 mendekati 1 maka variabel independent (bebas) yang ada mampu menjelaskan perubahan variabel dependen (terikat). Namun, jika R^2 mendekati 0 maka variabel bebas tidak mampu menjelaskan perubahan variabel dependen tersebut.

b. Uji Simultan (Uji F)

Uji Simultan (Uji F) digunakan untuk mengetahui tingkat pengaruh variabel independent terhadap variabel dependen. Dengan menggunakan tingkat kepercayaan tertentu (*level of significant*). Ketika $F_{hitung} > t$ tabel, maka H_0 ditolak yang berarti variabel independent yang digunakan mempengaruhi variabel dependen secara signifikan.

Asumsi yang digunakan:

1. $H_0 : \beta_1 = \beta_2 = 0$, artinya variabel independent tidak mempengaruhi variabel dependen.
2. $H_a : \beta_1 \neq \beta_2 \neq 0$, artinya variabel independent mempengaruhi variabel dependen.

Apabila probabilitas < dari 0,05, maka bisa dikatakan signifikan.

Kriteria pengujian yang digunakan:

1. Jika $F_{hitung} \geq$ dari F_{tabel} : H_0 ditolak. Artinya variabel independent secara bersama-sama menunjukkan adanya pengaruh yang signifikan terhadap variabel dependen
2. Jika $F_{hitung} \leq$ dari F_{tabel} : H_0 diterima. artinya, variabel independent secara bersama-sama tidak memiliki pengaruh terhadap variabel dependen.

c. Uji Parsial (Uji t)

Uji parsial digunakan untuk mengukur tingkat signifikan setiap variabel independen (variabel bebas) terhadap variabel dependen secara parsial atau individual.

Asumsi yang digunakan:

1. $H_0 : \beta_1 < 0$, artinya variabel independent tidak mempengaruhi variabel dependen.
2. $H_a : \beta_1 > 0$, artinya variabel independent mempengaruhi variabel dependen.

Apabila probabilitas < dari 0,005, maka dapat dikatakan signifikan.

Adapun kriteria yang digunakan dalam pengujian ini adalah:

1. Apabila $t\text{-statistik} < t\text{-tabel}$, maka H_0 diterima dan H_a ditolak, artinya tidak ada pengaruh signifikan antara variabel independent terhadap variabel dependen.
2. Apabila $t\text{-statistik} > t\text{-tabel}$, maka H_0 ditolak dan H_a diterima, artinya ada pengaruh signifikan antara variabel independe terhadap variabel dependen.

E. Definisi Operasional Variabel

Variabel operasional yang digunakan dalam penelitian ini terbagi menjadi variabel bebas (X) dan variabel terikat (Y) dimana variabel bebasnya adalah jumlah uang beredar dan suku bunga, sedang kan variabel terikatnya adalah Inflasi dan pertumbuhan ekonomi. Seperti yang dijelaskan dibawah ini:

1. Inflasi (Y1) adalah kenaikan harga barang dan jasa secara umum dan terus menerus dalam suatu periode yang terjadi di Indonesia selama tahun 2010-2020 yang dipublikasikan oleh Bank Indonesia dalam laporan kebijakan moneter yang diukur dalam satuan persen (%)
2. Pertumbuhan Ekonomi (Y2) adalah proses perubahan kondisi perekonomian suatu negara menuju keadaan yang lebih baik selama periode tertentu. Adapun ukuran yang digunakan dalam mengukur pertumbuhan ekonomi adalah PDB atas harga konstan dalam satuan persen (%).

3. Jumlah uang beredar (X_1) adalah penjumlahan dari M1 dan uang kuasi yang terdiri dari deposito beserta tabungan dan lain-lain yang dihitung dalam rupiah (Rp)
4. Tingkat bunga (X_2) adalah tingkat bunga rill yang merupakan selisih dari tingkat bunga nominal yang dikurangi dengan tingkat inflasi pada periode yang sama yang diukur dalam satuan persen (%).



BAB IV

HASIL PENELITIAN

A. Gambaran Umum Lokasi Penelitian

1. Letak Geografis, Astronomis dan Administrasi Indonesia

Indonesia adalah negara kepulauan terbesar di dunia dengan jumlah pulau sebanyak 17.504 dengan luas wilayah adalah 5,2 juta km² yang terdiri dari 1,9 juta km² berupa daratan dan 3,3 km² adalah lautan dengan jumlah penduduk pada tahun 2020 yaitu mencapai 270.203.917 jiwa.

Gambar 4.1
Letak Geografis Indonesia



Letak astronomis Indonesia berada di antara 6° LU - 11° LS dan 95° BT - 141° BT dan memiliki perbedaan waktu yang dibagi menjadi tiga yaitu Indonesia bagian Barat (WIB), Indonesia bagian tengah (WITA) dan Indonesia bagian timur (WIT). Wilayah Indonesia berada di sepanjang 3.977 mill antara Benua Asia dengan Australia dan antara Samudra Hindia dengan Samudra Pasifik. Posisi

Indonesia terletak di antara dua benua dan dua Samudra yang dapat memberi pengaruh besar terhadap kebudayaan, sosial dan ekonomi masyarakat.

Secara administrasi Indonesia merupakan negara kesatuan yang berbentuk republik atau disebut dengan NKRI (Negara Kesatuan Republik Indonesia) dengan batas-batas sebagai berikut:

- a. Sebelah utara berbatasan dengan negara Filipina, Malaysia, Singapura, India dan Samudra Pasifik
 - b. Sebelah timur berbatasan dengan Negara Papua Nugini dan Samudra Pasifik.
 - c. Sebelah selatan berbatasan dengan Negara Australia, Timor Leste, dan Samudra Hindia.
 - d. Sebelah barat berbatasan dengan Samudra Hindia
2. Keadaan Demografi Indonesia

Indonesia terdiri dari 34 provinsi yang terdiri dari 417 kabupaten dan 98 kota dengan jumlah kecamatan sebanyak 7.252.

Berdasarkan data yang bersumber dari Badan Pusat Statistik dan sensus penduduk jumlah penduduk tahun 2020 yaitu sebesar 270,20 juta jiwa dengan laju pertumbuhan sebesar 1,25% pertahunnya. Laju pertumbuhan penduduk dari tahun 2010-2020 lebih lambat jika dibandingkan dengan laju pertumbuhan pada periode 2000-2010 yang sebesar 1,49%. Salah satu ciri dari kependudukan Indonesia adalah sebaran penduduknya yang tidak merata antar pulau dan provinsi. Sebagian besar penduduk Indonesia masih terkonsentrasi di pulau jawa, yaitu sebesar 55,94% dengan jumlah penduduk 145 juta jiwa. Sebaran penduduk menurut pulau

besar lainnya adalah pulau Sumatera yaitu sebesar 21,73%, kemudian Sulawesi sebesar 7,43%, Kalimantan 6,13%, Bali dan Nusa Tenggara sebesar 5,57%, Papua sebesar 2,02% dan Maluku sebesar 1,17%

B. Deskripsi Data Penelitian

1. Tingkat Inflasi di Indonesia

Salah satu indikator perkembangan kondisi perekonomian adalah inflasi. Dalam perspektif ekonomi, inflasi merupakan fenomena moneter dalam suatu negara dimana naiknya inflasi cenderung mengakibatkan terjadinya gejolak ekonomi karena inflasi berpengaruh terhadap pertumbuhan ekonomi dan kesejahteraan masyarakat (Utami & Soebagiyo, 2013). Menurut Bank Indonesia inflasi diartikan sebagai suatu peristiwa kenaikan harga-harga secara umum dan terus-menerus.

Tingkat inflasi di Indonesia pada tahun 2010-2020 dapat dilihat pada tabel dibawah ini.

Tabel 4.1

Inflasi di Indonesia Tahun 2010-2020

| Tahun | Tingkat Inflasi (%) |
|--------------|----------------------------|
| 2010 | 6,96 |
| 2011 | 3,79 |
| 2012 | 4,30 |
| 2013 | 8,38 |
| 2014 | 8,36 |
| 2015 | 3,35 |
| 2016 | 3,02 |
| 2017 | 3,61 |
| 2018 | 3,13 |
| 2019 | 2,27 |
| 2020 | 1,68 |

Sumber Data: Bank Indonesia, 2021

Berdasarkan tabel 4.1 tingkat inflasi di Indonesia selama tahun 2010-2020 menunjukkan fluktuasi yang beragam. Dimana pada tahun 2010 tingkat inflasi yaitu sebesar 6,96% kemudian bergerak turun pada periode 2011 sebesar 3,79% yang masih dapat dikendalikan, selain itu rendahnya inflasi bahan pangan dan minimnya inflasi atau kenaikan pada administered price mendukung rendahnya inflasi. Dalam perkembangannya setiap tahun inflasi tertinggi diperoleh pada tahun 2013 yaitu sebesar 8,38% dan pada tahun 2014 yaitu sebesar 8,36% yang disebabkan karena adanya kenaikan tarif tenaga listrik dan upah buruh, kemudian pada tahun 2014 inflasi juga tinggi yaitu sebesar 8,36% yang disebabkan karena adanya kenaikan harga bahan bakar minyak (BBM) serta naiknya sejumlah harga komoditas pangan. namun kemudian pada periode 2015 inflasi turun drastis yaitu sebesar 3,35% akibat dari sikap pesimisme konsumen atas ketersediaan lapangan kerja. Kemudian pada periode 2016 yaitu sebesar 3,02% dan kemudian kembali mengalami kenaikan pada periode 3,61% lalu turun kembali pada periode 2018 sebesar 3,13% dan pada periode 2019 sebesar 2,27% persen hingga akhirnya berada pada tingkat inflasi terendah yaitu 1,68% pada tahun 2020 yang disebabkan karena terjadinya penurunan daya beli masyarakat terhadap suatu barang akibat pandemic Covid-19.

2. Laju Pertumbuhan Ekonomi Indonesia

Pertumbuhan ekonomi merupakan perkembangan kegiatan perekonomian suatu negara yang menyebabkan barang ataupun jasa yang diproduksi dalam masyarakat bertambah dan kemakmuran masyarakat meningkat. pertumbuhan

ekonomi merupakan salah satu indikator yang digunakan dalam menilai keberhasilan pembangunan ekonomi suatu negara.

Untuk meningkatkan pertumbuhan ekonomi disuatu daerah atau negara yaitu salah satunya ialah dengan peningkatan pendapatan nasional. Pertumbuhan ekonomi pada dasarnya diartikan sebagai satu proses dimana PDB riil atau pendapatan riil perkapita meningkat secara terus-menerus.

Berikut data mengenai perkembangan pertumbuhan ekonomi di Indonesia dilihat dari pertumbuhan PDB atas harga konstan.

Tabel 4.2

Laju Pertumbuhan Ekonomi Indonesia Tahun 2010-2020

| Tahun | Laju Pertumbuhan (%) |
|--------------|-----------------------------|
| 2010 | 6.22 |
| 2011 | 6.17 |
| 2012 | 6.03 |
| 2013 | 5.56 |
| 2014 | 5.01 |
| 2015 | 4.88 |
| 2016 | 5.03 |
| 2017 | 5.07 |
| 2018 | 5.17 |
| 2019 | 5.02 |
| 2020 | 2.97 |

Sumber Data: BPS Indonesia, 2021

Berdasarkan tabel 4.2 diketahui bahwa pertumbuhan ekonomi di Indonesia selama beberapa tahun terakhir mengalami fluktuasi yang beragam, dimana pada tahun 2010 laju pertumbuhan ekonomi yang paling tinggi yaitu sebesar 6,22% hal ini karena adanya peningkatan dari semua sektor ekonomi, seperti disektor pengangkutan dan komunikasi, sektor pertanian. Tingginya pertumbuhan ekonomi tahun 2010 dari sisi ekspor, diikuti dengan pembentukan modal tetap bruto

(PMTB), pengeluaran konsumsi rumah tangga dan pengeluaran konsumsi pemerintah. Sedangkan dari sisi komponen impor juga mengalami pertumbuhan yang tinggi. Kemudian pada tahun selanjutnya mengalami penurunan yaitu tahun 2011 sampai pada tahun 2015 pertumbuhan ekonomi mengalami penurunan yang disebabkan karena anjloknya atau menurunnya konsumsi rumah tangga yang tidak terlepas dari kenaikan harga pangan. Namun pada tahun selanjutnya yaitu pada tahun 2016 mengalami peningkatan sebesar 5,03% namun angka tersebut tidak mencapai target APBN hal tersebut karena konsumsi atau belanja pemerintah turun pada tahun tersebut. Pada tahun 2017 sampai pada tahun 2019 pertumbuhan ekonomi pertumbuhan ekonomi juga melambat yaitu hanya 5%. Kemudian pada tahun 2020 mengalami penurunan yang sangat drastis yaitu sebesar 2,97%. Penyebab utama dari lambatnya pertumbuhan ekonomi pada tahun tersebut disebabkan karena lemahnya konsumsi masyarakat serta masih rendahnya aktivitas pariwisata, khususnya wisatawan mancanegara. Pertumbuhan ekonomi pada tahun tersebut merupakan laju pertumbuhan ekonomi yang terendah selama 10 tahun terakhir.

3. Jumlah Uang Beredar di Indonesia

Uang beredar di definisikan dalam arti sempit (M1) dan dalam arti luas (M2). Dalam arti sempit atau M1 meliputi uang kartal dan uang giral yang dipegang oleh masyarakat, sedangkan dalam arti luas atau M2 meliputi M1 (uang kartal dan giral), ditambah dengan uang kuasi berupa tabungan dan simpanan serta surat berharga yang diterbitkan oleh sistem moneter (Rahmana, 2017).

Jumlah uang beredar merupakan salah satu faktor utama pergerakan tingkat inflasi. Di Indonesia jumlah uang yang beredar terus mengalami peningkatan yang stabil setiap tahunnya seperti yang terlihat pada tabel berikut.

Tabel 4.3
Jumlah Uang Beredar di Indonesia Tahun 2010-2020

| Tahun | Uang Kartal dan Uang Giral (M1) | Uang Kuasi (Tabungan, Deposito) | Jumlah Uang Beredar (Triliun Rupiah) |
|-------|---------------------------------|---------------------------------|--------------------------------------|
| 2010 | 605,410.53 | 1,856,720.28 | 2.471.205,79 |
| 2011 | 722,991.17 | 2,139,840.30 | 2.877.219,57 |
| 2012 | 841,652.12 | 2,455,435.01 | 3.307.507,00 |
| 2013 | 887,081.01 | 2,820,310.68 | 3.730.197,02 |
| 2014 | 942,221.34 | 3,209,475.23 | 4.173.326,50 |
| 2015 | 1,055,285.07 | 3,478,058.91 | 4.546.743,03 |
| 2016 | 1,237,642.57 | 3,753,809.13 | 5.004.976,79 |
| 2017 | 1,390,806.95 | 4,009,995.84 | 5.419.165,05 |
| 2018 | 1,457,149.68 | 4,282,363.78 | 5.760.046,20 |
| 2019 | 1,565,358.44 | 4,545,212.68 | 6.136.551,81 |
| 2020 | 1,855,624.80 | 5,021,204.88 | 6.900.049,49 |

Sumber Data: BPS Indonesia, 2021

Berdasarkan tabel 4.3 maka dapat diketahui bahwa perkembangan jumlah uang beredar di Indonesia terus mengalami peningkatan dari tahun 2010-2020. Peningkatan jumlah uang beredar ini menunjukkan bahwa likuiditas perekonomian mengalami peningkatan.

Jumlah uang yang beredar tergantung dari pendapatan riil masyarakat yang meningkat dan diiringi dengan kestabilan perekonomian serta adanya peningkatan dari jumlah uang kuasi seperti tabungan dan deposito.

4. Tingkat Suku Bunga Bank Indonesia

Suku bunga yang digunakan dalam penelitian ini adalah suku bunga rill, data suku bunga dalam penelitian ini di peroleh dari Bank Indonesia dari tahun 2010-2020.

Tabel 4.4
Tingkat Suku Bunga Bank Indonesia Tahun 2010-2020

| Tahun | Tingkat Suku Bunga (%) |
|-------|------------------------|
| 2010 | 6,75 |
| 2011 | 6,00 |
| 2012 | 5,75 |
| 2013 | 7,50 |
| 2014 | 7,75 |
| 2015 | 7,50 |
| 2016 | 4,75 |
| 2017 | 4,25 |
| 2018 | 6,00 |
| 2019 | 5,00 |
| 2020 | 3,75 |

Sumber Data: Bank Indonesia, 2021

Berdasarkan tabel di atas diketahui bahwa tingkat suku bunga dari tahun 2010-2020 mengalami fluktuasi yang beragam, dimana suku bunga tertinggi terjadi pada tahun 2014 yaitu sebesar 7,75% dan suku bunga terendah terjadi pada tahun 2020 yaitu hanya sebesar 3,75%, tujuan dari Bank Indonesia (BI) dalam menurunkan suku bunga yaitu untuk menstabilkan atau membantu ekonomi agar cepat pulih setelah mengalami kelesuhan akibat pandemic Covid-19.

C. Hasil Analisis Data dan Pengujian

1. Uji Asumsi Klasik

Uji asumsi klasik bertujuan untuk mendapatkan model yang benar, dengan kata lain model yang diwujudkan harus menghindari penyimpangan. Pengujian

asumsi klasik yang digunakan adalah uji normalitas, multikolinearitas, heteroskedastisitas, dan uji autokorelasi.

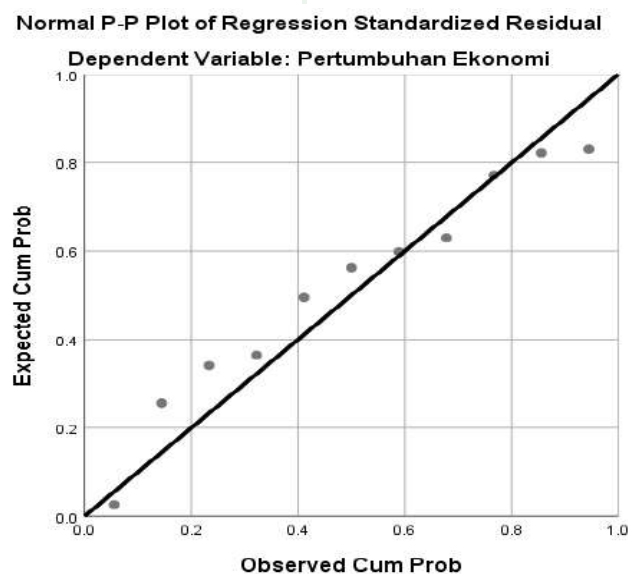
a. Uji Normalitas

Uji normalitas bertujuan untuk menguji apakah dalam model regresi, variabel dependen dan variabel independent mempunyai distribusi data normal atau mendekati normal, deteksi normalitas dengan melihat penyebaran data (titik) pada sumbu diagonal dari grafik. Cara yang biasa ditempuh untuk menguji kenormalan data adalah dengan menggunakan grafik normal P-Plot dengan cara melihat penyebaran datanya. Jika pada grafik tersebut penyebaran datanya mengikuti pola garis lurus, maka datanya terdistribusi normal.

Menurut imam Ghozali, model regresi dikatakan berdistribusi normal jika data ploting (titik-titik) yang menggambarkan data sesungguhnya mmengikuti garis diagonal.

Gambar 4.2

Uji Normalitas Data



Sumber: Output SPSS 25, data diolah tahun 2021

Berdasarkan gambar 4.2 menunjukkan bahwa titik-titik berada disepanjang garis dan mengikuti garis diagonal. Maka dapat disimpulkan bahwa grafik p-plot menunjukkan model regresi dan data penelitian yang digunakan terdistribusi normal.

b. Uji Multikolinearitas

Uji multikolinearitas bertujuan untuk melihat ada tidaknya korelasi yang tinggi antara variabel-variabel independent dalam suatu model regresi. Pada model regresi yang baik seharusnya tidak terjadi gejala multikolinearitas atau tidak terjadi korelasi diantara variabel independent.

Dasar pengambilan keputusan:

1. Apabila nilai *tolerance* $> 0,10$ dan nilai *Inflarion factor* (VIF) < 10 maka dapat disimpulkan bahwa data yang digunakan tidak terjadi gejala multikolinearitas.
2. Apabila nilai *tolerance* $< 0,10$ dan nilai *Inflarion factor* (VIF) > 10 maka dapat disimpulkan bahwa data yang digunakan terjadi gejala multikolinearitas.

Tabel 4.5
Uji Multikolinearitas
Coefficients^a

| Model | Collinearity Statistics | |
|------------|-------------------------|-------|
| | Tolerance | VIF |
| JUB | .621 | 1.611 |
| Suku Bunga | .426 | 2.348 |
| Inflasi | .319 | 3.132 |

a. Dependent Variabel: Pertumbuhan ekonomi

Sumber: Output SPSS 25, data diolah 2021

Berdasarkan tabel 4.5 dapat dilihat bahwa nilai tolerance pada ketiga variabel yaitu jumlah uang beredar, suku bunga dan inflasi masing-masing sebesar 0.621, 0.426, dan 0.319 yang lebih besar dari 0.10 dan nilai VIF sebesar 1.611, 2.348 dan 3.132 lebih kecil dari 10. Maka dapat disimpulkan bahwa model regresi dan data yang digunakan dalam penelitian ini tidak terjadi gejala multikolinearitas.

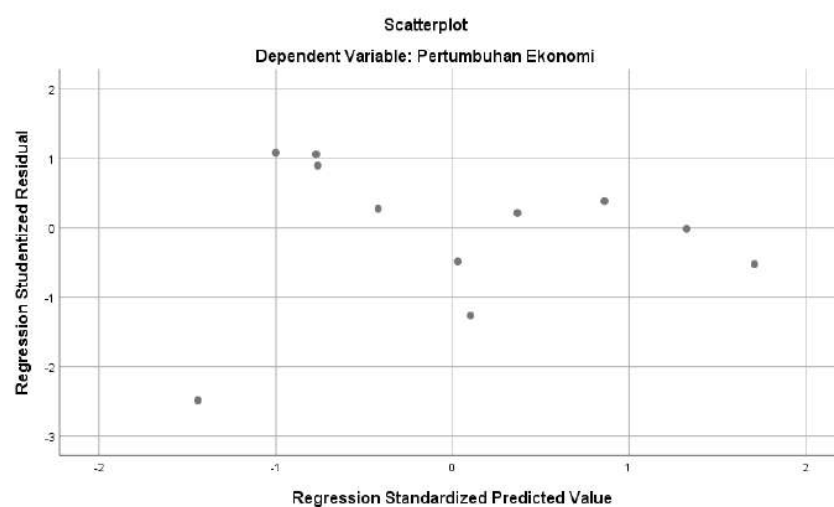
b. Uji Heteroskedastisitas

Uji heteroskedastisitas bertujuan untuk menguji apakah dalam model regresi terjadi ketidaksamaan variance dari residu satu pengamatan kepengamatan lainnya. Adapun cara yang digunakan untuk melihat ada atau tidaknya heteroskedastisitas adalah dengan melihat grafik scatterplot.

Menurut Imam Ghozali tidak terjadi gejala heteroskedastisitas jika tidak ada pola yang jelas pada gambar scatterplots, serta titik-titik menyebar di atas, bawah, kanan dan kiri angka 0 pada sumbu y.

Gambar 4.3

Uji Heteroskedastisitas



Sumber: *Output Spss 25, data diolah 2021*

Berdasarkan gambar 4.3 scatterplot di atas menunjukkan bahwa titik-titik menyebar dan tidak membentuk pola tertentu yang jelas, sehingga dapat disimpulkan bahwa model regresi dan data yang digunakan menunjukkan tidak ada gejala heteroskedastisitas.

c. Uji Autokorelasi

Uji asumsi autokorelasi bertujuan untuk menguji apakah dalam suatu model regresi linear ada korelasi atau tidak. Untuk menentukan adanya korelasi dalam suatu model regresi dilakukan pengujian terhadap nilai Durbin Watson.

Tabel 4.6

Uji Autokorelasi

| Model Summary^b | | | |
|----------------------------------|-------------------|----------|---------------|
| Model | R | R Square | Durbin Watson |
| 1 | .831 ^a | .690 | 1.448 |

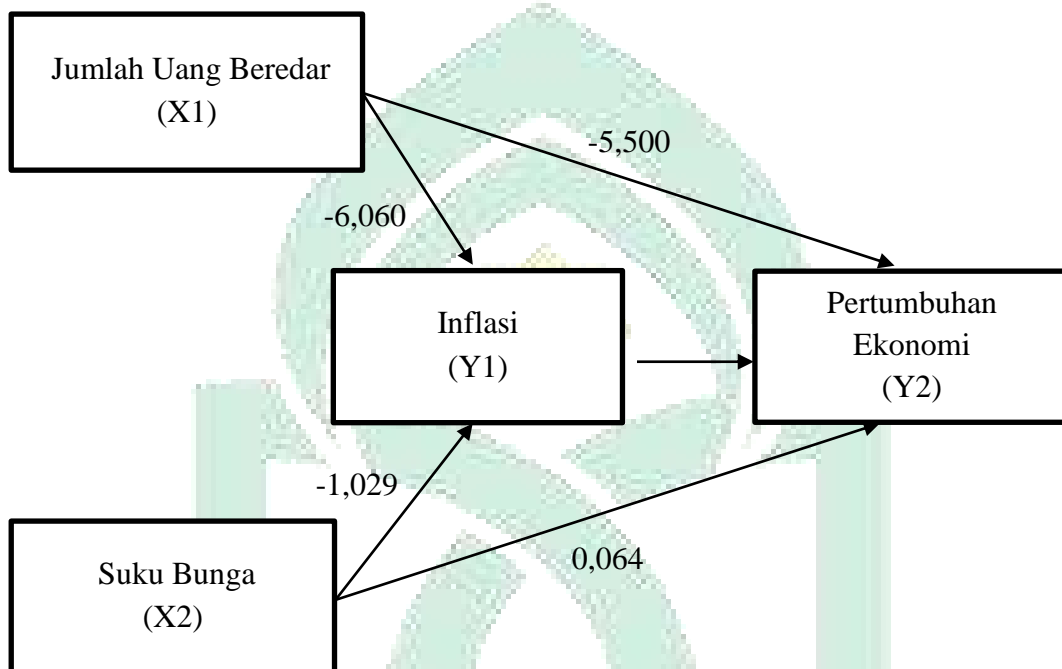
Sumber: Output SPSS data diolah 2021

Pada tabel uji autokorelasi di atas, diperoleh angka DW sebesar 1,448. Angka DW tersebut berada diantara -2 sampai +2, hal ini berarti model regresi yang digunakan menunjukkan tidak adanya autokorelasi.

2. Analisis jalur

Analisis jalur merupakan perluasan dari analisis regresi linear berganda yang digunakan untuk melihat hubungan antara masing-masing variabel independen yaitu jumlah uang beredar dan suku bunga terhadap variabel dependen yaitu tingkat inflasi dan pertumbuhan ekonomi, serta untuk menguji bagaimana pengaruh variabel independen yaitu jumlah uang beredar dan suku bunga terhadap variabel independen yaitu pertumbuhan ekonomi dengan melalui inflasi sebagai variabel intervening.

Gambar 4.4
Model Struktural Pengaruh Jumlah Uang Beredar dan Suku Bunga Terhadap Inflasi dan Pertumbuhan Ekonomi



Berdasarkan Model Struktural di atas dapat ditulis kembali melalui persamaan regresi sebagai berikut:

Model 1: $Y_1 = \alpha_0 + \alpha_1 X_1 + \alpha_2 X_2$

$$Y_1 = 38,764 - 6,060X_1 - 1,029X_2$$

- a. Nilai koefisien α_0 yaitu sebesar 38,764 artinya apabila variabel jumlah uang beredar (X_1) dan suku bunga (X_2) tidak mengalami perubahan, maka inflasi (Y_1) sebesar 38,764.
- b. Nilai koefisien α_1 yaitu sebesar -6,060. Hal ini menunjukkan bahwa ketika terjadi kenaikan jumlah uang yang beredar (X_1) sebesar 1% maka akan menurunkan inflasi (Y_1) sebesar 6,060 dengan asumsi suku bunga (X_2) constant.

- c. Nilai koefisien α_2 yaitu sebesar -1,029. Hal ini menunjukkan bahwa bahwa ketika terjadi kenaikan suku bunga (X_2) sebesar 1%, maka inflasi (Y_1) akan menurun sebesar 1,029 dengan asumsi jumlah uang beredar (X_1) constant.

Model 2: $Y_2 = \beta_0 + \beta_1 X_1 + \beta_2 X_2 + \beta_3 Y_1$

$$Y_2 = 41,590 - 5,500X_1 + 0,064X_2 - 0,055Y_1$$

- a. Nilai koefisien β_0 yaitu sebesar 41,590 artinya apabila variabel jumlah uang beredar (X_1), suku bunga (X_2) dan inflasi (Y_1) tidak mengalami perubahan atau konstan maka pertumbuhan ekonomi (Y_2) sebesar 41,590.
- b. Nilai koefisien β_1 yaitu sebesar -5,500. Hal ini menunjukkan bahwa ketika terjadi kenaikan jumlah uang beredar (X_1) maka akan menurunkan pertumbuhan ekonomi (Y_2) sebesar 5,500.
- c. Nilai koefisien β_2 yaitu sebesar 0,064. Hal ini menunjukkan bahwa ketika suku bunga (X_2) meningkat sebesar 1%, maka pertumbuhan ekonomi (Y_2) akan meningkat sebesar 0,064.
- d. Nilai koefisien β_3 yaitu sebesar -0,055. Hal ini menunjukkan bahwa ketika inflasi (Y_1) meningkat sebesar 1%, maka pertumbuhan ekonomi (Y_2) akan turun sebesar 0,055.

3. Uji Hipotesis

Uji Hipotesis digunakan untuk mengetahui tingkat signifikansi atau besarnya pengaruh dari masing-masing variabel independen terhadap variabel

dependen, serta untuk mengukur keeratan hubungan antara variabel independen X terhadap variabel independent Y.

Dalam pengujian hipotesis ini, peneliti menggunakan uji signifikan dengan penetapan hipotesis nol (H_0) dengan hipotesis alternatif (H_a).

Hipotesis nol (H_0) adalah hipotesis yang menyatakan bahwa variabel independen tidak berpengaruh signifikan terhadap variabel dependen, sedangkan hipotesis alternatif (H_a) adalah hipotesis yang menyatakan bahwa variabel independen berpengaruh signifikan terhadap variabel dependen.

Adapun uji yang digunakan adalah uji simultan, uji parsial dan uji koefisien determinasi.

a. Model 1

1. Uji Simultan (Uji-F)

Uji ini digunakan untuk mengetahui apakah variabel independen yaitu jumlah uang beredar (X_1) dan suku bunga (X_2) secara bersama-sama mempunyai pengaruh yang signifikan terhadap inflasi (Y_1) sebagai variabel dependen. Dari hasil analisis dapat dilihat pada tabel berikut:

Tabel 4.7

Hasil Uji Simultan Model 1

| ANOVA ^a | | | | | | |
|--------------------|------------|----------------|----|-------------|-------|-------------------|
| | Model | Sum of Squares | Df | Mean Square | F | Sig. |
| 1 | Regression | 37.859 | 2 | 18.930 | 8.527 | .010 ^b |
| | Residual | 17.759 | 8 | 2.220 | | |
| | Total | 55.618 | 10 | | | |

a. Dependen Variable: Inflasi

b. Predictors: (Constant), Suku Bunga, Jumlah Uang Beredar

Sumber: Output SPSS 25, data diolah 2021

Berdasarkan hasil uji F pada tabel di atas diketahui besar nilai F statistik yaitu sebesar 8,527 lebih besar dari F tabel 4,26 dan memiliki nilai signifikansi yaitu sebesar 0,010 lebih kecil dari 0,05. Hal ini berarti bahwa variabel independen jumlah uang beredar dan suku bunga secara simultan mempunyai pengaruh positif dan signifikan terhadap inflasi, sehingga hipotesis dalam penelitian ini diterima.

2. Uji Parsial (Uji t)

Uji parsial digunakan untuk mengetahui pengaruh masing-masing variabel independen yaitu jumlah uang beredar (X_1) dan suku bunga (X_2) terhadap variabel dependen yaitu inflasi (Y_1) secara parsial atau individual.

Tabel 4.8
Hasil Uji Parsial Model 1

| Coefficients ^a | | | | | | |
|---------------------------|------------|-----------------------------|------------|---------------------------|--------|------|
| Model | | Unstandardized Coefficients | | Standardized Coefficients | T | Sig |
| | | B | Std. Error | Beta | | |
| 1 | (Constant) | 38.764 | 24.979 | | 1.552 | .159 |
| | JUB | -6.060 | 3.621 | -.345 | -1.674 | .133 |
| | Suku Bunga | -1.029 | .370 | -.607 | -2.783 | .024 |

a. Dependent Variable: Inflasi

Sumber: Output SPSS 25, data diolah 2021

Pengaruh masing-masing variabel independen terhadap inflasi adalah sebagai berikut:

1. Pengaruh Jumlah Uang Beredar (X_1)

Variabel jumlah uang beredar terhadap inflasi menunjukkan nilai signifikan sebesar 0,133 yang lebih besar dari 0,05 yang artinya bahwa jumlah uang beredar (X_1) berhubungan negatif namun tidak berpengaruh

signifikan terhadap inflasi (Y_1) yang artinya ketika jumlah uang beredar meningkat maka inflasi turun, sehingga hipotesis dalam penelitian ini ditolak.

2. Pengaruh suku bunga (X_2)

Variabel suku bunga terhadap inflasi menunjukkan nilai signifikan sebesar 0,024 yang lebih kecil dari 0,05 yang artinya bahwa variabel suku bunga (X_2) berhubungan negatif dan berpengaruh secara signifikan terhadap inflasi (Y_1) yang artinya ketika suku bunga meningkat maka inflasi akan turun, sehingga hipotesis dalam penelitian ini diterima.

2. Uji Koefisien Determinasi (R^2)

Berfungsi untuk melihat sejauh mana keseluruhan variabel independen dapat menjelaskan variabel dependen. Nilai koefisien determinasi digunakan untuk menunjukkan persentase pengaruh semua variabel independen jumlah uang beredar dan suku bunga terhadap variabel dependen inflasi baik secara simultan maupun secara parsial.

Tabel 4.9
Koefisien Determinasi

| Model Summary ^b | | | | |
|----------------------------|-------------------|----------|-------------------|----------------------------|
| Model | R | R Square | Adjusted R Square | Std. Error of the Estimate |
| 1 | .825 ^a | .681 | .601 | 1.48993 |

Sumber: Output SPSS 25, data diolah 2021

Berdasarkan hasil uji koefisien determinasi pada tabel diatas, nilai R Square sebesar 0,681. Hal ini menunjukkan bahwa besar pengaruh variabel independen yaitu jumlah uang beredar dan suku bunga terhadap inflasi yang

ditunjukkan dari persamaan ini adalah sebesar 68,1%, sedangkan sisanya sebesar 31,9% yang dipengaruhi oleh faktor lain yang tidak dijelaskan dalam penelitian ini.

b. Model II

1. Uji Simultan (Uji F)

Digunakan untuk mengetahui apakah variabel independen yaitu jumlah uang beredar, suku bunga dan inflasi secara simultan mempunyai pengaruh yang signifikan terhadap variabel dependen yaitu pertumbuhan ekonomi.

Tabel 4.10
Hasil Uji Simultan Model II

| ANOVA ^a | | | | | | |
|--------------------|------------|----------------|----|-------------|-------|-------------------|
| Model | | Sum of Squares | Df | Mean Square | F | Sig. |
| 1 | Regression | 5.514 | 3 | 1.838 | 5.198 | .034 ^b |
| | Residual | 2.475 | 7 | .354 | | |
| | Total | 7.990 | 10 | | | |

a. Dependen Variable: Pertumbuhan Ekonomi

b. Predictors: (Constant), Inflasi, Jumlah Uang Beredar, Suku Bunga

Sumber: Output SPSS 25, data diolah 2021

Berdasarkan hasil uji F pada tabel di atas diketahui besar nilai F statistik yaitu 5,198 lebih besar dari F tabel 4,46 dan memiliki signifikansi sebesar 0,034 yang lebih kecil dari 0,05. Hal ini berarti bahwa variabel independen jumlah uang beredar, suku bunga dan inflasi secara simultan mempunyai pengaruh positif dan signifikan terhadap pertumbuhan ekonomi, sehingga hipotesis dalam penelitian ini diterima.

2. Uji Parsial (Uji t)

Uji parsial pada digunakan untuk menunjukkan bagaimana pengaruh variabel independen secara individual terhadap variabel dependen. Sementara itu untuk mengetahui pengaruh masing-masing variabel jumlah uang beredar (X_1), suku bunga (X_2) dan inflasi (Y_1) terhadap pertumbuhan Ekonomi (Y_2) ditunjukkan pada tabel berikut.

Tabel 4.11
Hasil Uji Parsial Model II

| Coefficients ^a | | | | | | |
|---------------------------|------------|-----------------------------|------------|---------------------------|--------|------|
| Model | | Unstandardized Coefficients | | Standardized Coefficients | T | Sig. |
| | | B | Std. Error | Beta | | |
| 1 | (Constant) | 41.590 | 11.372 | | 3.657 | .008 |
| | JUB | -5.500 | 1.697 | -.875 | -3.275 | .014 |
| | Suku Bunga | .064 | .207 | .100 | .310 | .765 |
| | Inflasi | -.055 | .141 | -.145 | -.388 | .709 |

a. Dependen Variabel: Petumbuhan ekonomi

Sumber: Output SPSS 25, data diolah 2021

Pengaruh masing-masing variabel independent terhadap pertumbuhan ekonomi

1. Pengaruh Jumlah Uang Beredar (X_1)

Variabel jumlah uang beredar terhadap pertumbuhan ekonomi menunjukkan nilai signifikan yaitu sebesar 0,014 yang lebih kecil dari 0,05 yang artinya variabel jumlah uang beredar (X_1) berhubungan negatif dan berpengaruh secara signifikan terhadap pertumbuhan ekonomi (Y_2) yang artinya ketika jumlah uang yang beredar meningkat maka pertumbuhan ekonomi turun, sehingga hipotesis dalam penelitian ini diterima.

2. Pengaruh suku bunga (X2)

Variabel suku bunga terhadap pertumbuhan ekonomi menunjukkan nilai signifikan yaitu sebesar 0,765 yang lebih besar dari 0,05 yang artinya variabel suku bunga (X2) berhubungan positif namun tidak berpengaruh signifikan terhadap pertumbuhan ekonomi (Y2) yang artinya ketika suku bunga meningkat maka pertumbuhan ekonomi juga meningkat, sehingga hipotesis dalam penelitian ini ditolak.

3. Pengaruh Inflasi (X3)

Variabel inflasi terhadap pertumbuhan ekonomi menunjukkan nilai signifikan yaitu sebesar 0,709 yang lebih besar dari 0,05 yang artinya variabel inflasi (X3) berhubungan negatif namun tidak berpengaruh signifikan terhadap pertumbuhan ekonomi (Y2) yang artinya ketika inflasi meningkat maka pertumbuhan ekonomi akan turun, sehingga hipotesis dalam penelitian ini diterima.

3. Uji koefisien determinasi (R^2)

Nilai koefisien determinasi digunakan untuk menunjukkan persentase pengaruh dari semua variabel independen terhadap variabel dependen.

Tabel 4.12
Koefisien Determinasi

| Model Summary^b | | | | |
|----------------------------------|-------------------|----------|-------------------|----------------------------|
| Model | R | R Square | Adjusted R Square | Std. Error of the Estimate |
| 1 | .831 ^a | .690 | .557 | .59467 |

Sumber: Output SPSS 25, data diolah 2021

Berdasarkan hasil uji koefisien determinasi pada tabel diatas, nilai R Square sebesar 0,690. Hal ini menunjukkan bahwa besar pengaruh variabel independen yaitu jumlah uang beredar, suku bunga dan inflasi terhadap pertumbuhan ekonomi yang ditunjukkan dari persamaan ini adalah 69%. Sedangkan sisanya sebesar 31% dipengaruhi oleh faktor lain yang tidak dijelaskan dalam penelitian ini.

Berdasarkan hasil olah data baik pengujian secara langsung maupun pengujian secara tidak langsung maka dapat disimpulkan pada tabel berikut.

Tabel 4.13
Pengaruh Jumlah Uang Beredar dan Suku Bunga Bank Indonesia Terhadap Tingkat Inflasi dan Pertumbuhan Ekonomi Indonesia Tahun 2010-2020

| Pengaruh Antar Variabel | Pengaruh Langsung | Tingkat Signifikan | Pengaruh Tidak Langsung Melalui Y1 | Total Pengaruh |
|-------------------------|-------------------|--------------------|------------------------------------|----------------|
| X1 → Y1 | -6,060 | .133 | | -6,060 |
| X2 → Y1 | -1,029 | .024 | | -1,029 |
| Y1 → Y2 | -0,055 | .709 | | -0,055 |
| X1 → Y2 | -5,500 | .014 | 0.333 | -5.833 |
| X2 → Y2 | 0,064 | .765 | 0.065 | -0.001 |

Sumber: Output SPSS 25, data diolah 2021

D. Pembahasan Hasil Penelitian

1. Pengaruh jumlah uang beredar terhadap tingkat inflasi Indonesia tahun 2010-2020

Berdasarkan hasil penelitian diketahui bahwa pengaruh jumlah uang beredar terhadap inflasi memiliki nilai signifikansi sebesar 0,133, lebih besar dari 0,05 dengan nilai koefisien regresi sebesar -6,060 yang berarti bahwa jumlah uang

beredar berhubungan negatif namun tidak berpengaruh signifikan terhadap Inflasi di Indonesia tahun 2010-2020.

Mankiw menyatakan bahwa negara yang memiliki pertumbuhan uang yang tinggi maka cenderung juga memiliki tingkat inflasi yang tinggi dan negara yang memiliki pertumbuhan uang yang rendah juga akan cenderung untuk memiliki tingkat inflasi yang juga rendah. Inflasi akan terjadi ketika permintaan terhadap suatu barang melebihi dari stok barang yang tersedia. Namun apabila jumlah uang yang beredar meningkat dan permintaan terhadap suatu barang juga meningkat namun disertai dengan peningkatan dari jumlah barang yang diminta ataupun yang tersedia maka harga suatu barang akan tetap dalam hal ini inflasi tidak akan meningkat.

Jumlah uang yang beredar ditentukan oleh Bank Sentral yang dalam hal ini adalah Bank Indonesia, dan jumlah uang yang diminta ditentukan oleh faktor seperti tingkat harga rata-rata dalam perekonomian. Jumlah uang yang diminta masyarakat untuk melakukan transaksi tergantung dari tingkat harga barang dan jasa yang tersedia.

Hasil penelitian ini mendukung penelitian yang dilakukan oleh Heru Perlambang (2010) yang menyatakan bahwa jumlah uang beredar berpengaruh negatif dan tidak signifikan terhadap laju inflasi di Indonesia periode 2004-2009 dan menyatakan bahwa kebijakan pemerintah untuk mengubah jumlah uang beredar tidak efektif dalam mengendalikan tingkat inflasi dan menduga hal tersebut disebabkan karena periode penelitian yang dilakukan sangat singkat sehingga tidak dapat secara tepat memperlihatkan kondisi yang baik.

Hasil penelitian ini juga didukung oleh hasil penelitian yang dilakukan oleh Theodores Manuela Langi (2014) yang menunjukkan bahwa jumlah uang beredar berpengaruh negatif dan tidak signifikan terhadap tingkat inflasi di Indonesia tahun 2005-2013 dan penelitian yang dilakukan oleh Ahmad Iqbal (2008) yang menunjukkan bahwa jumlah uang beredar berpengaruh negatif terhadap inflasi di Provinsi Sumatera Utara tahun 1990-2006, hasil penelitiannya menunjukkan bahwa peningkatan jumlah uang beredar akan mengurangi inflasi dan sebaliknya, namun hubungan keduanya hampir tidak berarti.

Hasil penelitian ini juga sejalan dengan penelitian yang dilakukan oleh Nugroho dan basuki (2012) yang menyatakan bahwa variabel jumlah uang beredar (M2) berpengaruh secara negatif terhadap inflasi, hal ini karena jumlah uang beredar dalam arti luas yang terdiri atas uang beredar, uang giral dan uang kuasi. Diduga uang kuasi dalam hal ini diduga persentase uang kuasi yang terdiri dari deposito berjangka, tabungan dan rekening valas milik swasta domestik cukup besar. Uang kuasi dalam hal ini merupakan nilai yang tidak liquid, sehingga walaupun nilainya tinggi namun tidak cukup untuk meningkatkan laju inflasi.

2. Pengaruh suku bunga terhadap inflasi Indonesia tahun 2010-2020

Berdasarkan hasil penelitian diketahui bahwa pengaruh suku bunga terhadap inflasi memiliki nilai signifikansi sebesar 0,024 yang lebih kecil dari 0,05 dengan nilai koefisien sebesar -1,029 yang berarti bahwa suku bunga berhubungan negatif dan berpengaruh signifikan terhadap inflasi di Indonesia tahun 2010-2020.

Suku bunga adalah suatu kebijakan moneter yang dilakukan oleh bank sentral dengan menambah atau mengurangi jumlah uang dengan cara menaikkan atau menurunkan tingkat suku bunga. Jika bank sentral menaikkan tingkat suku bunga maka akan mendorong minat para investor untuk menanamkan atau dalam hal ini menabung uangnya di bank dibandingkan dengan menginvestasikannya pada sektor industri yang akan menyebabkan jumlah uang beredar di masyarakat tidak terlalu tinggi sehingga permintaannya terhadap barang dan jasa juga akan berkurang yang pada akhirnya akan menyebabkan tingkat inflasi akan turun.

Inflasi maupun suku bunga memiliki korelasi terbalik, dimana ketika inflasi meningkat maka bank sentral akan menaikkan suku bunga. Demikian juga sebaliknya, ketika suku bunga turun ataupun rendah maka permintaan terhadap kredit akan lebih banyak, atau dimana orang yang memilih untuk meminjam lebih banyak dibandingkan dengan orang yang menabung (Putri Sari MJ Silaban et al., 2021).

Hasil penelitian ini didukung oleh penelitian yang dilakukan oleh Ari Mulianta Ginting (2016) yang menyatakan bahwa tingkat suku bunga memiliki pengaruh yang positif terhadap inflasi di Indonesia baik dalam jangka panjang maupun jangka pendek. Hal ini berarti bahwa setiap terjadi kenaikan tingkat suku bunga BI maka akan mendorong peningkatan inflasi yang terjadi di Indonesia

Hasil penelitian ini juga mendukung penelitian yang dilakukan oleh Annisa Dewi Ambarwati (2018) yang menyatakan bahwa suku bunga memiliki pengaruh negatif yang signifikan terhadap inflasi dan juga penelitian yang dilakukan oleh Fakhrul Rohim (2011) yang melakukan penelitian dengan judul

“Mekanisme Transmisi Kebijakan Moneter Melalui Suku Bunga sebagai sasaran Operasional Kebijakan Moneter dan Variabel Makroekonomi” dan hasil penelitiannya juga menunjukkan bahwa suku bunga memiliki pengaruh terhadap inflasi Indonesia.

3. Pengaruh pengaruh jumlah uang beredar terhadap pertumbuhan ekonomi Indonesia tahun 2010-2020

Berdasarkan hasil penelitian diketahui bahwa pengaruh jumlah uang beredar terhadap pertumbuhan ekonomi memiliki nilai signifikansi sebesar 0,014 yang lebih kecil dari 0,05 dengan nilai koefisien sebesar -5,500 yang berarti bahwa jumlah uang beredar berpengaruh negatif dan signifikan terhadap pertumbuhan ekonomi Indonesia tahun 2010-2020.

Peningkatan jumlah uang beredar akan menyebabkan kenaikan investasi dan akan berdampak pada pertumbuhan ekonomi, namun kenaikan jumlah uang beredar juga bisa menurunkan investasi karena dengan meningkatnya jumlah uang beredar maka akan menyebabkan terjadinya peningkatan harga atau terjadinya inflasi yang membuat para investor akan kurang berminat untuk menanamkan modalnya, dengan menurunnya investasi maka akan berdampak pada penurunan pertumbuhan ekonomi (Tiwa et al., 2016).

Penelitian ini mendukung hasil penelitian yang dilakukan Fahrudi (2006) yang menyatakan bahwa jumlah uang beredar akan memberikan pengaruh negative terhadap investasi. Dan juga penelitian yang dilakukan oleh Frisyelia Renshy Tiwa (2016) yang menyatakan bahwa jumlah uang beredar mempunyai

pengaruh negatif dan signifikan terhadap pertumbuhan ekonomi Indonesia tahun 2005-2014.

4. Pengaruh suku bunga terhadap pertumbuhan ekonomi Indonesia tahun 2010-2020

Berdasarkan hasil penelitian diketahui bahwa pengaruh suku bunga terhadap pertumbuhan ekonomi memiliki nilai signifikansi sebesar 0,765 lebih besar dari 0,05 dengan nilai koefisien regresi sebesar 0,064 yang berarti bahwa suku bunga berpengaruh positif dan tidak signifikan terhadap pertumbuhan ekonomi Indonesia tahun 2010-2020.

Hasil penelitian ini memberikan bukti bahwa tingkat bunga merupakan fungsi dari investasi. Tingkat suku bunga yang rendah akan membuat investasi meningkat dan pada akhirnya akan mempengaruhi tingkat pertumbuhan ekonomi yang akan meningkat. Hasil ini sesuai dengan teori yang menyatakan bahwa apabila suku bunga tinggi, maka jumlah investasi akan berkurang yang artinya pertumbuhan ekonomi akan turun, sebaliknya apabila suku bunga rendah maka akan mendorong investasi yang tinggi yang selanjutnya akan meningkatkan pertumbuhan ekonomi.

Hasil penelitian ini mendukung penelitian yang dilakukan oleh Annisa Dewi Ambarwati (2018) yang menyatakan bahwa suku bunga memiliki pengaruh yang positif terhadap pertumbuhan ekonomi Indonesia

5. Pengaruh inflasi terhadap pertumbuhan ekonomi Indonesia tahun 2010-2020

Berdasarkan hasil penelitian diketahui bahwa pengaruh inflasi terhadap pertumbuhan ekonomi memiliki nilai signifikansi sebesar 0,709 lebih besar dari 0,05 dengan nilai koefisien regresi sebesar -0,055 yang berarti bahwa inflasi berpengaruh negatif dan tidak signifikan terhadap pertumbuhan ekonomi Indonesia tahun 2010-2020.

Hasil penelitian ini memberikan bukti bahwa semakin meningkatnya inflasi maka akan menurunkan laju pertumbuhan ekonomi, hal ini karena dengan meningkatnya laju inflasi dapat menyebabkan berkurangnya investasi di suatu negara, mendorong kenaikan suku bunga serta penanaman modal yang bersifat spekulatif, kegagalan pelaksanaan pembangunan, ketidakstabilan perekonomian dan menurunnya tingkat kesejahteraan masyarakat yang pada akhirnya akan berdampak pada pertumbuhan ekonomi yang menurun, hal ini terkait karena peningkatan inflasi maka akan menyebabkan berkurangnya investasi dan penanaman modal asing yang akan berdampak pada pertumbuhan ekonomi (Ambarwati et al., 2021).

Inflasi yang tinggi dan tidak stabil merupakan cerminan akan kenaikan tingkat harga, dengan naiknya tingkat harga suatu barang ini dapat menyebabkan daya beli masyarakat menurun dan akibatnya barang hasil produksi tidak habis terjual sehingga produsen tidak menambah besaran investasinya. Jumlah investasi yang kurang akan menyebabkan pendapatan nasional menurun dan pertumbuhan ekonomi akan melambat.

Selain itu Inflasi berpengaruh negatif terhadap pertumbuhan ekonomi Indonesia. Hal ini disebabkan oleh harga produksi yang meningkat dapat

menurunkan pertumbuhan ekonomi. Karena masyarakat akan mengurangi permintaannya terhadap barang dan jasa, artinya ketika inflasi meningkat maka akan berdampak terhadap penurunan pertumbuhan ekonomi di Indonesia. Hasil Penelitian ini mendukung penelitian yang dilakukan oleh Annisa Dewi Ambarwati (2021) yang menyatakan bahwa inflasi berpengaruh negatif terhadap pertumbuhan ekonomi dan juga sejalan dengan penelitian yang dilakukan oleh Erika Feronika (2016) yang menyatakan bahwa tingginya inflasi akan mengakibatkan menurunnya pertumbuhan ekonomi (Simanungkalit, 2020).

6. Pengaruh jumlah uang beredar terhadap pertumbuhan ekonomi Indonesia melalui inflasi tahun 2010-2020

Berdasarkan hasil penelitian diketahui pengaruh jumlah uang beredar terhadap pertumbuhan ekonomi sebesar -5,500 sedangkan pengaruh tidak langsung jumlah uang beredar terhadap pertumbuhan ekonomi melalui inflasi sebesar 0,333. Hal ini menunjukkan bahwa nilai pengaruh tidak langsung lebih besar dibandingkan dengan nilai pengaruh langsung. Maka dari secara tidak langsung jumlah uang beredar melalui inflasi mempunyai pengaruh yang signifikan terhadap pertumbuhan ekonomi.

Artinya bahwa ketika jumlah uang yang beredar dan inflasi meningkat maka pertumbuhan ekonomi akan menurun yang disebabkan karena ketika jumlah uang yang beredar di masyarakat meningkat, maka permintaan terhadap suatu barang juga akan meningkat, namun ketika permintaan terhadap suatu barang tidak diimbangi dengan jumlah barang yang tersedia maka harga akan meningkat

dan selanjutnya akan menyebabkan inflasi dan akan mempengaruhi kestabilan perekonomian dan pertumbuhan ekonomi akan melambat atau bahkan menurun.

7. Pengaruh suku bunga terhadap pertumbuhan ekonomi Indonesia melalui inflasi tahun 2010-2020

Berdasarkan hasil penelitian diketahui bahwa pengaruh suku bunga terhadap pertumbuhan ekonomi sebesar 0,064 sedangkan pengaruh tidak langsung suku bunga terhadap pertumbuhan ekonomi melalui inflasi yaitu sebesar 0,065. Hal ini menunjukkan bahwa nilai pengaruh tidak langsung lebih kecil dibandingkan dengan nilai pengaruh langsung. Maka dari itu secara tidak langsung suku bunga melalui inflasi berpengaruh signifikan terhadap pertumbuhan ekonomi.

Ketika tingkat inflasi tinggi untuk mengendalikannya bank sentral menaikkan suku bunga agar tingkat inflasi menurun. Ketika suku bunga meningkat maka pinjaman menjadi mahal karena biayanya pun naik. Kondisi tersebut akan menekan permintaan masyarakat terhadap pinjaman sehingga pinjaman menurun. Jika bank sentral menaikkan suku bunga maka akan mendorong masyarakat untuk menabung di bank. Selain itu penurunan suku bunga juga biasanya dilakukan pada saat perekonomian mengalami kelesuan (Ambarwati et al., 2021).

BAB V

PENUTUP

A. *Kesimpulan*

Berdasarkan hasil analisis data yang telah dilakukan dan pembahasan yang telah dikemukakan, maka kesimpulan dari penelitian ini adalah sebagai berikut.

1. Jumlah uang beredar berpengaruh negatif namun tidak signifikan terhadap inflasi di Indonesia tahun 2010-2020.
2. Suku bunga berpengaruh negatif dan signifikan terhadap tingkat inflasi di Indonesia tahun 2010-2020.
3. Jumlah uang beredar berpengaruh negatif dan signifikan terhadap pertumbuhan ekonomi Indonesia tahun 2010-2020.
4. Suku bunga berpengaruh positif namun tidak signifikan terhadap pertumbuhan ekonomi Indonesia tahun 2010-2020.
5. Inflasi berpengaruh negatif dan tidak signifikan terhadap pertumbuhan ekonomi Indonesia tahun 2010-2020.
6. Jumlah uang beredar berpengaruh negatif dan signifikan terhadap pertumbuhan ekonomi Indonesia melalui inflasi tahun 2010-2020.
7. Suku bunga berpengaruh negatif dan tidak signifikan terhadap pertumbuhan ekonomi Indonesia melalui inflasi tahun 2010-2020.

B. Saran

Dari hasil penelitian dan analisis data yang telah dilakukan, maka saran yang dapat diberikan penulis dalam penelitian ini adalah

1. Diharapkan pemerintah dapat memperhatikan indicator-indikator ekonomi makro yang dapat mempengaruhi laju inflasi dan pertumbuhan ekonomi Indonesia.
2. Untuk peneliti selanjutnya disarankan agar menambah variabel-variabel lain yang diharapkan bisa menjadi solusi terbaik dalam mengatasi inflasi dan meningkatkan laju pertumbuhan ekonomi Indonesia serta dihrapkan untuk pengembangan penelitian selanjutnya dapat mengambil periode penelitian yang lebih banyak agar hasil penelitian yang dilakukan lebih baik.

DAFTAR PUSTAKA

- Ambarwati, A. D., Sara, I. M., & Aziz, I. S. A. (2021). Pengaruh Jumlah Uang Beredar (JUB), BI Rate dan Inflasi Terhadap Pertumbuhan Ekonomi di Indonesia Periode 2009-2018. *Warmadewa Economic Development Journal (WEDC)*, 4(1).
- Anggarini, D. T. (2016). Analisa Jumlah Uang Beredar Di Indonesia Tahun 2005-2014. *Jurnal Akuntansi Dan Keuangan*, 3(2).
- Antonio, S. (2001). *Bank Syariah dari Teori Ke Praktik*. Gema Insani.
- Aprileven, H. P. (2015). Pengaruh Faktor Ekonomi Terhadap Inflasi yang Dimediasi Oleh Jumlah Uang Beredar. *Economics Development Analysis Journal*, 4(1).
- Basmar, E., Purba, B., & Nugraha, N. A. (2021). *Perekonomian dan Bisnis Indonesia*. Yayasan Kita Menulis.
- Badan Pusat Statistik (BPS) Indonesia (2021). *Indikator Ekonomi*.
- Bank Indonesia (2021). *Buku Laporan Perekonomian Indonesia*.
- Boediono (1998). *Ekonomi Moneter Seri Sinopsis Pengantar Ilmu Ekonomi*. Yogyakarta: BPFE Yogyakarta.
- Chapra., M. U. (2001). *The Future of Economics. An Islamic perspective. Terjemahan Ikhwan Abidin Basri*. Gema Insani.
- Darsono, B. (2020). *Buku Siswa Ekonomi Peminatan Ilmu-Ilmu Sosial*. Pustaka Rumah Cinta.
- Departemen Agama R.I. (2011). *At-Thayyib Al-Qur'an dan Terjemahnya*. Cipta Bagus Segara.
- Endri (2008). Analisis Faktor-Faktor Yang Mempengaruhi Inflasi Di Indonesia. *Jurnal Ekonomi Pembangunan*, 13(1).
- Ginting, A. M. (2016). *Analisis Faktor-Faktor yang Mempengaruhi Inflasi: Studi Kasus di Indonesia Periode 2004-2014*.
- Hasolan, J. (2014). *Ekonomi Moneter*. Deepublish.
- Indriyani, S. N. (2016). Analisis Pengaruh Inflasi dan Suku Bunga Terhadap Pertumbuhan Ekonomi Di Indonesia Tahun 2005-2015. *Jurnal Manajemen Bisnis*, 4(2).
- Iqbal, A. (2008). *Analisis Pengaruh Beberapa Variabel Makro Terhadap Laju Inflasi (Kasus di Provinsi Sumatera Utara Tahun 1990-2006)*. Universitas Sumatera Utara.

- Kasmir. (2008). *Bank dan Lembaga Keuangan Lainnya*. PT. Raja Grafindo Persada.
- Kristianingsih, D. (2019) *Analisis Pengaruh Jumlah Uang Beredar, Inflasi, Investasi dan Nilai Tukar Rupiah Terhadap Pertumbuhan Ekonomi di Indonesia Tahun 2000-2017*. Universitas Muhammadiyah Surakarta.
- Langi, T. manuela, Masinambow, V., & Siwu, H. (2014). Analisis Pengaruh Suku Bunga BI, Jumlah Uang Beredar, dan Tingkat Kurs Terhadap Tingkat Inflasi di Indonesia. *Jurnal Berkala Ilmiah Efisiensi*, 14(2), 44–58.
- Luwihadi, N. L. A., & Arka, S. (2015). Determinan Jumlah Uang Beredar Dan Tingkat Inflasi di Indonesia Periode 1984-2014. *EP-Jurnal EP Unud*, 6(4).
- Manggi, R., & Saraswati, D. B. (2013) Faktor-Faktor yang Mempengaruhi Inflasi di Indonesia: Model Demand Pull Inflation. *Jurnal Ekonomi Kuantitatif Terapan*, 6 (2).
- Mankiw, G. (2009). *Makroekonomi*. PT. Erlangga.
- Mukri, A., & Syarifah. (2020). *Strategi Moneter Berbasis Ekonomi Syariah*. CV Budi Utama.
- Nadiah & Suherman R. (2015). Analisis Faktor-Faktor yang Mempengaruhi Inflasi Tingkat di Indonesia. *Jurnal Ekonomi Syariah Teori dan Terapan*, 5(10)
- Ningsih, S. (2018). Analisis Pengaruh Jumlah Uang Beredar, Suku Bunga, dan Nilai Tukar Terhadap Inflasi di Indonesia Periode 2014-2016. *Jurnal Ekonomi Manajemen Sumber Daya*, 20 (2).
- Nopirin. (1987). *Ekonomi Moneter*. BPEE Yogyakarta.
- Nugroho, P. W. (2012). *Analisis Faktor-Faktor yang Mempengaruhi Inflasi di Indonesia Periode 2020-2011*. Universitas Diponegoro Semarang.
- Perlambang, H. (2012). Analisis Pengaruh Jumlah Uang Beredar, Suku Bunga SBI, Nilai Tukar Terhadap Tingkat Inflasi. *Media Ekonomi*, 19(2).
- Prasetyo, A., Maknun, M. L., Harwijayanti, B. P., Arifin, M. Z., & Sukamsi. (2020). *Dinamika Indikator Ekonomi Daerah*. Indocamp.
- Prasetyo, E. (2011). *Fundamental Makro Ekonomi*. BETA OFFSET.
- Rahmana, I. (2017). *Analisis Pengaruh Jumlah Uang Beredar, Suku Bunga, Nilai Tukar Terhadap Inflasi di Indonesia*. Universitas Sumatera Utara Medan.
- Rahmawati, D. (2017). Analisis Pengaruh Suku Bunga Sertifikat Bank Indonesia dan JUmlah Uang Beredar Terhadap Tingkat Inflasi di Indonesia Periode 2006-2015. *Jurnal Ilmu Ekonomi*, 1(2).

- Samuelson, P. A., & Nordhaus, W. D. (2004). *Ilmu Makroekonomi*. PT. Media Global.
- Silaban, Putri Sari MJ, Harefa, D. N., Napitulu, J. I. M., & Sembiring, J. P. B. (2021). Dampak Bunga BI dan Jumlah Uang Beredar Terhadap Tingkat Inflasi di Indonesia Selama 2017-2019. *Media Ekonomi Dan Manajemen*, 36(1).
- Silaban, Putri Sari Mj, Harefa, D. N., Napitupulu, J. I. M., & Sembiring, J. P. B. (2021). Dampak Suku Bunga BI dan Jumlah Uang Terhadap Inflasi Di Indonesia Selama 2017-2019. *Media Ekonomi Dan Manajemen*, 36(1).
- Silvia, E. D., Wardi, Y., & Aimon, H. (2013). Analisis Pertumbuhan Ekonomi, Investasi dan Inflasi di Indonesia. *Jurnal Kajian Ekonomi*, 1(2).
- Simanungkalit, E. F. B. (2020). Pengaruh Inflasi Terhadap Pertumbuhan Ekonomi di Indonesia. *Journal Of Management*, 13(3).
- Siyoto, S., & Sodik, A. (2015). *Dasar Metodologi Penelitian*. Literasi Publishing.
- Sudarso. (1991). *Pengantar Ekonomi Makro*. PT. Rineka Cipta.
- Sukirno, S. (2005). *Makroekonomi*. Raja Grafindo Persada.
- Suseno, & Astiyah, S. (2009). *Inflasi*. Pusat Pendidikan dan Studi Kebanksentralan (PPSK).
- Sutawijaya, A., & Zulfahmi. (2012). Pengaruh Faktor-Faktor Ekonomi Terhadap Inflasi di Indonesia. *Jurnal Organisasi Dan Manajemen*, 8(2).
- Tiwa, F. R., Rumat, V., & Tenda, A. (2016). Pengaruh Investasi, Suku Bunga Sertifikat Bank Indonesia (SBI) dan Jumlah Uang Beredar Terhadap Pertumbuhan Ekonomi Indonesia Tahun 2005-2014. *Jurnal Berkala Ilmiah Efisiensi*, 16(2).
- Utami, A. T., & Soebagiyo, D. (2013). Penentu Inflasi di Indonesia; Jumlah Uang Beredar, Nilai Tukar, Ataukah Cadangan Devisa? *Jurnal Ekonomi Dan Studi Pembangunan*, 14(2).
- Veritia, Lubis, I., Priatna, I. A., & Susanto. (2019). *Teori Ekonomi Makro*. UNPAM PRESS.
- Widiarsih, D., & Romanda, R. (2020). Analisis Faktor-Faktor Yang Mempengaruhi Inflasi Di Indonesia Tahun 2015-2019 Dengan Pendekatan Error Correction (ECM). *Jurnal Akuntansi Dan Ekonomika*, 10(1).
- Zahari, M. (2017). Pengaruh Pengeluaran Pemerintah Terhadap Pertumbuhan Ekonomi Di Provinsi Jambi. *Jurnal Of Economics and Business*, 1(1).



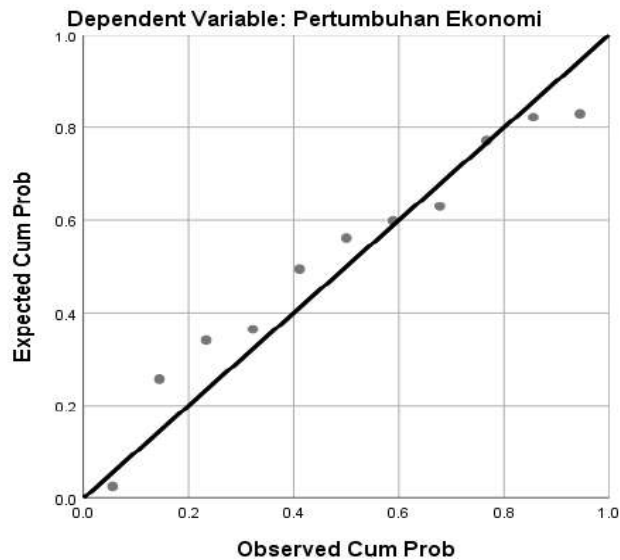
L
A
M
P
I
R
A
N

UNIVERSITAS ALAUDDIN
ALAUDDIN
MAKASSAR

Hasil Analisis Data

Uji Asumsi Klasik

Normal P-P Plot of Regression Standardized Residual

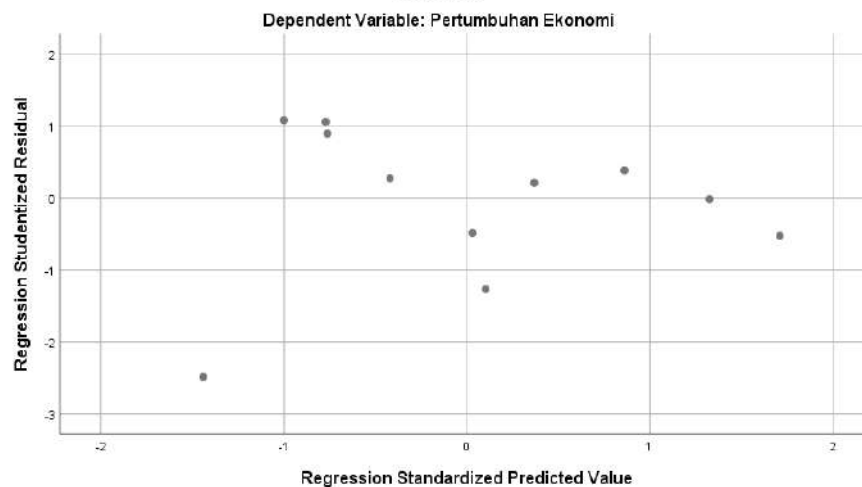


Coefficients^a

| Model | Collinearity Statistics | |
|---------------------|-------------------------|-------|
| | Tolerance | VIF |
| Jumlah Uang Beredar | .621 | 1.611 |
| Suku Bunga | .426 | 2.348 |
| Inflasi | .319 | 3.132 |

a. Dependent Variabel: Pertumbuhan ekonomi

Scatterplot



Model Summary^b

| Model | R | R Square | Adjusted R Square | Std. Error of the Estimate | Durbin-Watson |
|---|-------------------|----------|-------------------|----------------------------|---------------|
| 1 | .831 ^a | .690 | .557 | .59467 | 1.448 |
| a. Predictors: (Constant), Inflasi, Jumlah Uang Beredar, Suku Bunga | | | | | |
| b. Dependent Variable: Pertumbuhan Ekonomi | | | | | |

Regresi dan Uji Hipotesis**Regresi Model 1****Model Summary^b**

| Mode | R | R Square | Adjusted R Square | Std. Error of the Estimate | Durbin-Watson |
|--|-------------------|----------|-------------------|----------------------------|---------------|
| 1 | .825 ^a | .681 | .601 | 1.48993 | 2.344 |
| a. Predictors: (Constant), Suku Bunga, Jumlah Uang Beredar | | | | | |
| b. Dependent Variable: Inflasi | | | | | |

ANOVA^a

| Model | | Sum of Squares | Df | Mean Square | F | Sig. |
|--|------------|----------------|----|-------------|-------|-------------------|
| 1 | Regression | 37.859 | 2 | 18.930 | 8.527 | .010 ^b |
| | Residual | 17.759 | 8 | 2.220 | | |
| | Total | 55.618 | 10 | | | |
| a. Dependent Variable: Inflasi | | | | | | |
| b. Predictors: (Constant), Suku Bunga, Jumlah Uang Beredar | | | | | | |

Coefficients^a

| Model | | Unstandardized Coefficients | | Standardized Coefficients | t | Sig. |
|--------------------------------|---------------------|-----------------------------|------------|---------------------------|--------|------|
| | | B | Std. Error | Beta | | |
| 1 | (Constant) | 38.764 | 24.979 | | 1.552 | .159 |
| | Jumlah Uang Beredar | -6.060 | 3.621 | -.365 | -1.674 | .133 |
| | Suku Bunga | -1.029 | .370 | -.607 | -2.783 | .024 |
| a. Dependent Variable: Inflasi | | | | | | |

Regresi Model 2

| Model Summary ^b | | | | | |
|---|-------------------|----------|-------------------|----------------------------|---------------|
| Model | R | R Square | Adjusted R Square | Std. Error of the Estimate | Durbin-Watson |
| 1 | .831 ^a | .690 | .557 | .59467 | 1.448 |
| a. Predictors: (Constant), Inflasi, Jumlah Uang Beredar, Suku Bunga | | | | | |
| b. Dependent Variable: Pertumbuhan Ekonomi | | | | | |

| ANOVA ^a | | | | | | |
|---|------------|----------------|----|-------------|-------|-------------------|
| Model | | Sum of Squares | Df | Mean Square | F | Sig. |
| 1 | Regression | 5.514 | 3 | 1.838 | 5.198 | .034 ^b |
| | Residual | 2.475 | 7 | .354 | | |
| | Total | 7.990 | 10 | | | |
| a. Dependent Variable: Pertumbuhan Ekonomi | | | | | | |
| b. Predictors: (Constant), Inflasi, Jumlah Uang Beredar, Suku Bunga | | | | | | |

| Coefficients ^a | | | | | | |
|--|---------------------|-----------------------------|------------|---------------------------|--------|------|
| Model | | Unstandardized Coefficients | | Standardized Coefficients | t | Sig. |
| | | B | Std. Error | Beta | | |
| 1 | (Constant) | 41.590 | 11.372 | | 3.657 | .008 |
| | Jumlah Uang Beredar | -5.500 | 1.679 | -.875 | -3.275 | .014 |
| | Suku Bunga | .064 | .207 | .100 | .310 | .765 |
| | Inflasi | -.055 | .141 | -.145 | -.388 | .709 |
| a. Dependent Variable: Pertumbuhan Ekonomi | | | | | | |

M A K A S S A R

RIWAYAT PENULIS



Muslimah, lahir di Sinjai pada tanggal 30 Juni 1999, merupakan anak keempat dari enam bersaudara dari pasangan Bapak Yahya dan Ibu Tini. Penulis berkebangsaan Indonesia dan beragama Islam. Penulis beralamat di Pondok Nurtani jln H. M. Yasin Limpo, Kelurahan Romang Polong, Kec. Somba Opu, Kab. Gowa. Alamat tetap penulis yaitu Sinjai, Desa Palangka, Kec. Sinjai Selatan.

Adapun riwayat Pendidikan penulis, yaitu dimulai dari Taman Kanak-Kanak di TK Pertiwi Desa Palangka dan lulus pada tahun 2005. Pada tahun yang sama penulis melanjutkan Pendidikan di Sekolah Dasar di SD Negeri 44 Desa Palangka dan tamat pada tahun 2011, dan pada tahun yang sama, penulis melanjutkan pendidikan di SMP Negeri 1 Sinjai Selatan dan tamat pada tahun 2014. Selanjutnya pada tahun yang sama pula, penulis melanjutkan pendidikan di SMA Negeri 1 Sinjai Selatan yang sekarang berubah menjadi SMA Negeri 2 Sinjai dan tamat pada tahun 2017.

Melalui penerimaan mahasiswa jalur mandiri UIN pada tahun 2017, penulis berhasil lulus seleksi dan terdaftar di jenjang S1 sebagai Mahasiswa Jurusan Ilmu Ekonomi pada Fakultas Ekonomi dan Bisnis Islam Universitas Islam Negeri (UIN) Alauddin Makassar. Selama aktif kuliah penulis merupakan kader Himpunan Mahasiswa Jurusan (HMJ) Ilmu Ekonomi periode 2017.