

**PENGARUH SEKTOR PERTANIAN, SEKTOR INDUSTRI DAN SEKTOR
PERDAGANGAN TERHADAP PENYERAPAN TENAGA KERJA
DI KABUPATEN TAKALAR TAHUN 2005-2020**



SKRIPSI

Diajukan untuk Memenuhi Salah Satu Syarat Guna Memperoleh Gelar
Sarjana Ekonomi (SE) Jurusan Ilmu Ekonomi Fakultas Ekonomi dan
Bisnis Islam Universitas Islam Negeri Alauddin Makassar

Oleh :

NURHAYATI

NIM: 90300117111

**JURUSAN ILMU EKONOMI
FAKULTAS EKONOMI DAN BISNIS ISLAM
UNIVERSITAS ISLAM NEGERI ALAUDDIN MAKASSAR
2022**

PERNYATAAN KEASLIAN SKRIPSI

Mahasiswa yang bertanda tangan dibawah ini :

Nama : Nurhayati
Nim : 90300117111
Tempat/Tgl.Lahir : Takalar/ 10 Januari 2000
Jurusan : Ilmu Ekonomi
Fakultas : Ekonomi dan Bisnis Islam
Alamat : BTN. Alam Amalia Residance
Judul : Pengaruh Sektor Pertanian, Sektor Industri dan Sektor Perdagangan Terhadap Penyerapan Tenaga Kerja di Kabupaten Takalar Tahun 2005-2020

Menyatakan dengan sesungguhnya dan penuh kesadaran bahwa Skripsi ini benar adalah hasil karya sendiri. Jika di kemudian hari terbukti bahwa karya ini merupakan duplikat, tiruan, plagiat, atau dibuat oleh orang lain, sebagian atau seluruhnya, maka skripsi dan gelar yang diperoleh karenanya batal demi hukum. Demikian surat pernyataan ini saya buat dengan sebenarnya.

Gowa-Samata, Juli 2022

Penyusun,



Nurhayati

Nim: 90300117111



KEMENTERIAN AGAMA
UNIVERSITAS ISLAM NEGERI (UIN) ALAUDDIN MAKASSAR
FAKULTAS EKONOMI DAN BISNIS ISLAM

Kampus I : Jl. Siti. Alauddin No. 63 Makassar Tlp. (0411) 864928 Fax 864923
Kampus II : Jl. H. M. Yasin Limpo No. 36 SamataSungguminasa – GowaTlp. 841879 Fax.8221400

PENGESAHAN SKRIPSI

Skripsi yang berjudul **“Pengaruh Sektor Pertanian, Sektor Industri dan Sektor Perdagangan Terhadap Penyerapan Tenaga Kerja di Kabupaten Takalar Tahun 2005-2020”** yang disusun oleh Nurhayati, NIM: 90300117111 mahasiswa Jurusan Ilmu Ekonomi pada Fakultas Ekonomi dan Bisnis Islam, Universitas Islam Negeri Makassar. Telah di uji dan di pertahankan dalam sidang munaqasyah yang diselenggarakan pada tanggal 13 Juli 2022 bertepatan pada 13 Dzulhijjah 1443 H, dan dinyatakan telah dapat diterima sebagai salah satu syarat untuk memperoleh gelar Sarjana Ekonomi pada Fakultas Ekonomi dan Bisnis Islam.

Samata-Gowa, 13 Juli 2022

13 Dzulhijjah 1443 H

DEWAN PENGUJI

Ketua	: Prof. Dr. H. Abustani Ilyas, M.Ag.	(.....)
Sekretaris	: Dr. Amiruddin K, M.El.	(.....)
Pembimbing I	: Dr. Sitti Aisyah, S.Ag., M.Ag.	(.....)
Pembimbing II	: Ahsani Paramita, S.E., M.Si.	(.....)
Penguji I	: Dr. H. Abd. Wahab, SE., M.Si.	(.....)
Penguji II	: Abdul Rahman, S.Pd., M.Si.	(.....)

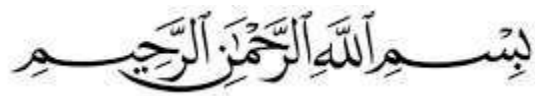
Diketahui Oleh :

Dekan Fakultas Ekonomi dan Bisnis Islam
UIN Alauddin Makassar



Prof. Dr. H. Abustani Ilyas, M.Ag.
NIP. 19961130 199303 1 003

KATA PENGANTAR



Assalamu'alaikum Warahmatullahi Wabarakatuh

Puji dan syukur atas kehadiran Allah swt. atas limpahan rahmat dan karunia-Nya, berupa kesehatan dan ilmu pengetahuan sehingga penyusun dapat menyelesaikan penelitian ini, Insyaa Allah. Salawat serta salam senantiasa tercurahkan kepada baginda Rasulullah Muhammad SAW, manusia dengan teladan yang sebenarnya dan menjadi pemimpin di muka bumi ini. Atas kehendak dan izin Allah swt., sebagai salah satu syarat untuk menyelesaikan program Sarjana (S1) Jurusan Ilmu Ekonomi Fakultas Ekonomi dan Bisnis Islam Universitas Islam Negeri Alauddin Makassar, skripsi yang berjudul **“Pengaruh Sektor Pertanian, Sektor Industri dan Sektor Perdagangan Terhadap Penyerapan Tenaga Kerja di Kabupaten Takalar Tahun 2005-2020”** telah diselesaikan dalam waktu yang telah direncanakan.

Penyusunan skripsi ini dapat terselesaikan berkat adanya kerja sama, bantuan, arahan, bimbingan, dan petunjuk-petunjuk dari berbagai pihak baik terlibat langsung maupun tidak langsung. Terutama kepada kedua orang tua penulis ibunda Fatmawati dan ayahanda Usman telah mendidik serta menjaga dengan penuh kasih sayang dan cintanya yang tak pernah berhenti untuk berdoa kepada Allah swt. agar anak-anaknya menjadi anak yang saleh dan salehah. Serta tidak lupa pula saya ucapkan banyak terima kasih kepada saudara saya Hasdi dan Nur Asma yang telah memberikan motivasi dan arahan serta hal-hal baik bagi saya. Dalam kesempatan ini, penulis juga ingin menyampaikan terima kasih

terhadap dukungan, sumbangsih pikiran, tenaga dan waktunya serta penghargaan yang sebesar-besarnya kepada:

1. Prof. Hamdan Juhannis, M.A., Ph.D. sebagai Rektor Rektor UIN Alauddin Makassar dan para Wakil Rektor serta seluruh staff dan jajarannya atas segala fasilitas yang diberikan dalam menimba ilmu di dalamnya.
2. Prof. Dr. H. Abustani Ilyas, M.Ag. selaku Dekan Fakultas Ekonomi dan Bisnis Islam UIN Alauddin Makassar beserta para Wakil Dekan.
3. Dr. Hasbiullah, S.E., M.Si dan Baso Iwang, SE, M.Si, Ph.D. selaku Ketua dan Sekertaris Jurusan Ilmu Ekoomi Fakultas Ekonomi dan Bisnis Islam UIN Alauddin Makassar atas segala bantuan, kontribusi dan bimbingannya.
4. Dr. Sitti Aisyah, S.Ag., M.Ag. selaku Pembimbing I dan Ahsani Paramita S.E., M.Si. selaku Pembimbing II. Terima kasih atas waktu yang telah diluangkan serta bimbingan kritik dan saran yang membangun dalam penyelesaian skripsi ini.
5. Dr. H. Abd. Wahab, SE., M.Si. selaku Penguji I dan Abdul Rahman, S.Pd., M.Si. selaku Penguji II. Terima kasih atas waktu yang telah diluangkan serta kritik dan saran yang membangun dalam menyelesaikan skripsi ini.
6. Dr. Sitti Aisyah, S.Ag., M.Ag. Abdul Rahman, S.Pd., M.Si.dan Dr. Sudirman, SE., M.Si selaku penguji komprehensif yang telah meluangkan waktunya dalam ujian komprehensif.
7. Seluruh staf bagian akademik, tata usaha, jurusan dan perpustakaan Fakultas Ekonomi dan Bisnis Islam. Penyusun berterima kasih atas bantuannya dalam pengurusan dan pelayanan akademik dan administrasi.


8. Seluruh dosen khususnya Fakultas Ekonomi dan Bisnis Islam UIN Alauddin Makassar yang telah memberikan ilmunya dengan ikhlas kepada penyusun selama proses perkuliahan maupun praktikum jurusan.
9. Ahmad Kafrawi Mahmud, S.pd., M.Si. selaku dosen pembimbing akademik.
10. Untuk keluarga, khususnya orang tua, adik, sepupu serta seluruh keluarga yang belum sempat disebutkan satu persatu.
11. Sahabat serta saudara, orang-orang yang baik dan berharga bagi penyusun selama menempuh pendidikan. Muslimah, Citra, Nadia, Amalia, Ainun, Nirma, Indar, dan Endriana. Terima kasih telah menjadi sahabat sekaligus saudara yang selalu menemani memberi dukungan dan semangat bagi penyusun selama di kampus.
12. Untuk teman dalam Wacana Squad yaitu Fahmita, Intan, Fani, Fitri dan Nasrah terima kasih karena telah menjadi teman dari SMA sampai sekarang dan masih setia mendengarkan keluh kesah saya.
13. Terima kasih juga kepada Khairul Yusuf yang bersedia sebagai media informasi tentang dunia perskripsian.
14. Teman-teman seperjuangan dari Ilmu Ekonomi C angkatan 2017 terima kasih atas kebersamaan dan dukungannya selama empat tahun hingga sampai pada titik ini, segala bantuan dan motivasi insyaa Allah bernilai ibadah disisi Allah swt.
15. Teman-teman KKN DK angkatan 65 Kecamatan Mappakasunggu, telah kebersamai menyelesaikan 4 sks selama 45 hari yang berharga yang mengajarkan arti tanggung jawab.

16. Seluruh pihak yang telah memberikan bantuannya yang belum sempat penyusun sebutkan satu persatu. Terima kasih atas segala dukungan dan motivasi yang telah diberikan, semoga bernilai ibadah disisi Allah swt.
17. *Last but not least, I wanna thank me, for believing in me, for doing all this hard work, for havin' no days off, for never quitting, for just me and me at all the times.*

Akhirnya dengan segala kerendahan hati, penyusun berharap skripsi ini dapat bermanfaat bagi pihak-pihak yang membutuhkan dan dapat dijadikan referensi bagi penelitian-penelitian selanjutnya. Penyusun menyadari bahwa penyusunan skripsi ini masih jauh dari kesempurnaan dan masih banyak kelemahan, sehingga penyusun tak lupa mengharapkan saran dan kritik terhadap skripsi ini. Semoga skripsi ini memberikan manfaat bagi pembaca, Aamiin.

Gowa, Juli 2022

Penyusun



Nurhayati

NIM: 90300117111

UNIVERSITAS ISLAM NEG
ALAUDDIN
M A K A S S A R

DAFTAR ISI

SAMPUL	i
PERNYATAAN KEASLIAN SKRIPSI	ii
PENGESAHAN SKRIPSI	iii
KATA PENGANTAR	v
DAFTAR ISI	viii
DAFTAR TABEL	x
DAFTAR GAMBAR	ix
ABSTRAK	x
BAB I PENDAHULUAN	1
A. Latar Belakang	1
B. Rumusan Masalah.....	8
C. Tujuan Penelitian	8
D. Manfaat Penelitian.....	9
BAB II TINJAUAN PUSTAKA	10
A. Landasan Teori.....	10
B. Hubungan Antar Variabel.....	28
C. Penelitian Terdahulu.....	332
D. Kerangka Pikir	36
E. Hipotesis Penelitian.....	37
BAB III METODOLOGI PENELITIAN	39
A. Jenis dan Lokasi Penelitian	39
B. Jenis dan Sumber Data	39
C. Teknik Pengumpulan Data	39
D. Teknik Analisis Data	40
E. Definisi Operasional Variabel	46
BAB IV HASIL PENELITIAN	48
A. Gambaran Umum Wilayah Penelitian	39

B. Deskripsi Variabel Penelitian.....	49
C. Hasil Pengolahan Data	54
D. Pembahasan	64
BAB V PENUTUP	69
A. Kesimpulan.....	69
B. Saran	69
DAFTAR PUSTAKA	71
LAMPIRAN	74




DAFTAR TABEL

Tabel 1.1 Jumlah penduduk usia 15 Tahun ke atas yang bekerja 2015-2020.....	2
Tabel 1.2 PDRB Sektor Pertanian Di Kabupaten Takalar Periode 2015-2020	4
Tabel 1.3 PDRB Sektor Industri Di Kabupaten Takalar 2015-2020	5
Tabel 1.4 PDRB Sektor Perdagangan Di Kabupaten Takalar 2015-2020	6
Tabel 2.1 Hasil Penelitian Terdahulu.....	28
Tabel 4.1 Luas Wilayah Kecamatan Di Kabupaen Takalar Tahun 2020.....	47
Tabel 4.2 Jumlah Penduduk dan Rasio Jenis Kelamin Menurut Kecamatan.....	48
Tabel 4.3 Jumlah Penduduk Usia 15 Tahun Ke Atas Yang Bekerja	49
Tabel 4.4 PDRB Sektor Pertanian Di Kabupaten Takalar Periode 2005-2020	50
Tabel 4.5 PDRB Sektor Industri Di Kabupaten Takalar Periode 2005-2020	51
Tabel 4.6 PDRB Sektor Perdagangan Kabupaten Takalar Periode 2005-2020.....	52
Tabel 4.7 One Sample Kolmogorov-Smirnov Test	54
Tabel 4.8 UjiMultikolinearitas	55
Tabel 4.9 Uji Autokorelasi.....	57
Tabel 4.10 Uji Heteroskedastisitas (Uji Glejser)	57
Tabel 4.11 Hasil Uji Regresi	59
Tabel 4.12 Koefisien Determinasi	60
Tabel 4.13 Hasil Uji Simultan	61
Tabel 4.14 Hasil Uji Parsial	62

UNIVERSITAS ISLAM NEGERI
ALAUDDIN
M A K A S S A R

DAFTAR GAMBAR

Gambar 2.1 Kerangka Pikir	32
Gambar 4.1 Uji Normalitas	53
Gambar 4.2 Uji Heteroskedastisias	58



ABSTRAK

Nama : Nurhayati
NIM : 90300117111
Judul Skripsi : Pengaruh Sektor Pertanian, Sektor Industri dan Sektor Perdagangan Terhadap Penyerapan Tenaga Kerja di Kabupaten Takalar Tahun 2005-2020

Dengan meningkatnya laju pertumbuhan menyebabkan bertambahnya jumlah penduduk yang besar sehingga jumlah tenaga kerja terus bertambah. Hal ini yang menyebabkan pengangguran semakin bertambah. Penelitian ini dilakukan untuk mengetahui Pengaruh Sektor Pertanian, Sektor Industri dan Sektor Perdagangan Terhadap Penyerapan Tenaga Kerja di Kabupaten Takalar Tahun 2005-2020.

Jenis penelitian ini adalah penelitian kuantitatif dengan pendekatan eksplanatori dan data yang digunakan adalah data sekunder. Dengan sumber data yang diperoleh dari Badan Pusat Statistik Kabupaten Takalar. Teknik analisis data yang di gunakan adalah uji asumsi klasik dan uji regresi linear berganda dengan bantuan *software SPSS versi 25*.

Hasil penelitian menunjukkan bahwa sektor pertanian berpengaruh positif dan tidak signifikan terhadap penyerapan tenaga kerja di Kabupaten Takalar. Sektor industri berpengaruh negatif dan signifikan terhadap penyerapan tenaga kerja di Kabupaten Takalar. Sedangkan sektor perdagangan berpengaruh positif dan signifikan terhadap penyerapan tenaga kerja di Kabupaten Takalar.

Kata kunci: Sektor Pertanian, Sektor Industri, Sektor Perdagangan dan Tenaga Kerja



BAB I

PENDAHULUAN

A. Latar Belakang

Pembangunan ekonomi yang dilakukan oleh negara-negara berkembang diarahkan untuk mencapai kemakmuran serta kesejahteraan bagi seluruh rakyatnya. Pembangunan ekonomi bertujuan untuk meningkatkan pola taraf hidup masyarakat, memperluas kesempatan kerja dan pemerataan pendapatan di setiap daerah. Salah satu indikator untuk menilai keberhasilan dari pembangunan ekonomi suatu negara adalah dilihat dari kesempatan kerja yang diciptakan dari pembangunan ekonomi (Falla, 2014).

Masih terbatasnya keberhasilan dalam mencapai sasaran pembangunan daerah terutama di negara berkembang seperti di Indonesia adalah masih tingginya tingkat pengangguran. Hingga saat ini tampaknya belum ada solusi yang tepat untuk mengatasi masalah pengangguran tersebut. Bahkan, masalah pengangguran yang cenderung semakin meningkat dari tahun ke tahun yang dapat mengakibatkan terhambatnya salah satu tujuan dari pembangunan nasional Indonesia yaitu berusaha mewujudkan kehidupan masyarakat yang adil dan makmur (Kurniawan, 2008).

Laju pertumbuhan yang cukup tinggi menyebabkan bertambahnya jumlah penduduk yang besar sehingga menyebabkan jumlah tenaga kerja yang terus

bertambah, sementara disisi lain penciptaan kesempatan kerja relatif terbatas. Hal ini yang menyebabkan pengangguran semakin bertambah.(Purwasih, 2017) Penyerapan tenaga kerja adalah hal yang mendasar dalam kehidupan manusia, yang terdiri dari aspek sosial maupun ekonomi yang dilakukan oleh negara berkembang yang memiliki tujuan untuk menciptakan pembangunan yang lebih merata.

Salah satu jumlah penduduk yang tiap tahunnya mengalami peningkatan adalah Kabupaten Takalar. Dengan meningkatnya jumlah penduduk diharapkan pemerintah dapat menambah jumlah lapangan pekerjaan agar pengangguran tidak bertambah lagi. Berikut jumlah tenaga kerja yang ada di Kabupaten Takalar pada tahun 2015-2020.

Tabel 1.1
Jumlah Penduduk Usia 15 Tahun ke atas yang Bekerja
Periode 2015-2020

Tahun	Tenaga Kerja (Jiwa)
2015	114.895
2016	122.009
2017	130.960
2018	136.274
2019	133.211
2020	137.453

Sumber: Badan Pusat Statistik Kabupaten Takalar, 2021

Pada tabel 1.1 tingkat penyerapan tenaga kerja di Kabupaten Takalar pada tahun 2015-2020 mengalami kenaikan setiap tahunnya. Dapat dilihat, jumlah tenaga kerja pada tahun 2016 sebesar 122.009 jiwa, dimana mengalami kenaikan

sebesar 8.951 jiwa, sehingga pada tahun 2017 jumlah tenaga kerjanya mencapai 130.960 jiwa. Sedangkan jumlah tenaga kerja pada tahun 2018 sebesar 136.274 jiwa yang mengalami penurunan sebesar 3.063 sehingga jumlah tenaga kerja di tahun 2019 sebesar 133.211 jiwa.

Negara Indonesia dikenal sebagai sebuah negara agraris yang memiliki luas lahan yang besar sehingga dapat dimanfaatkan oleh masyarakat sebagai mata pencaharian. Namun, sektor agraris atau pertanian di Indonesia tidak hanya dapat digunakan sebagai mata pencaharian penduduk saja, akan tetapi juga dapat digunakan untuk meningkatkan perekonomian Indonesia. Daya saing komoditas pertanian Indonesia menempati posisi yang cukup tinggi di pasar internasional (Septiana Indrian Kusumaningrum, 2019).

Sektor pertanian merupakan salah satu sektor yang penting dalam memberikan sumbangan terhadap pertumbuhan dan pembangunan ekonomi nasional, baik dari segi pendapatan maupun penyerapan tenaga kerja. Penyerapan tenaga kerja diperlukan dalam distribusi pendapatan yang berdampak pada pembangunan. Semakin besar upah semakin tinggi pula tingkat penyerapan tenaga kerja di suatu sektor.

Sektor pertanian dalam perekonomian terdapat beberapa subsektor tanaman pangan, subsektor perkebunan, subsektor kehutanan, subsektor peternakan subsektor perikanan. Dimana mayoritas penduduk Indonesia bekerja sebagai petani, namun produktivitas pertanian yang ada masih jauh harapan dikarenakan sumber daya manusia yang ada masih rendah dan kurangnya pengetahuan masyarakat dalam mengelola lahan pertanian dan hasilnya.

Mayoritas petani Indonesia masih menggunakan cara manual atau tradisional dalam mengelola lahan pertaniannya (Dewi et al., 2016).

Salah satu potensi unggulan yang memberikan kontribusi terbesar bagi perekonomian di Kabupaten Takalar adalah sektor pertanian. Berikut PDRB sektor pertanian pada periode 2015-2020.

Tabel 1.2
PDRB Sektor Pertanian di Kabupaten Takalar
Periode 2015-2020

Tahun	Sektor Pertanian (Juta Rupiah)
2015	768.715,68
2016	863.246,14
2017	904.805,15
2018	985.508,75
2019	1.040.467,18
2020	1.024.297,42

Sumber: Badan Pusat Statistik Kabupaten Takalar, 2021

Tabel 1.2 menunjukkan bahwa sektor pertanian pada tahun 2015-2020 mengalami fluktuasi. Angka terbesar berada pada tahun 2019 yaitu sebesar 1.040.567,18 juta rupiah. Sedangkan angka terendah pada tahun 2015 sebesar 768.715,68 juta rupiah.

Tidak hanya sektor pertanian saja sektor industri juga merupakan sektor yang diharapkan dapat menjadi *leading sector* karena sektor industri ini dapat mengangkat sektor lainnya dan mampu memberikan peluang kerja untuk menyerap tenaga kerja khususnya di Kabupaten Takalar. Produk-produk industrial memiliki “dasar tukar” (*term of trade*) yang tinggi atau lebih menguntungkan,

serta menciptakan nilai tambah yang besar dibanding produk-produk sektor lain. Industri sangat utama bagi perekonomian sebab dengan peningkatan jumlah industri maka lapangan kerja akan bertambah luas hingga tingkat pengangguran dapat berkurang secara cepat.

Tabel 1.3
PDRB Sektor Industri di Kabupaten Takalar
Periode 2015-2020

Tahun	Sektor Industri (Juta Rupiah)
2015	295.393,76
2016	302.935,95
2017	328.422,77
2018	332.538,49
2019	366.366,27
2020	358.766,20

Sumber: Badan Pusat Statistik Kabupaten Takalar, 2021

Tabel 1.3 PDRB sektor industri di Kabupaten Takalar mengalami fluktuasi sama halnya pada sektor pertanian. Dimana, pada periode 2015-2020 angka tertinggi berada pada tahun 2019 yaitu sebesar 366.336,27 juta rupiah. Dibanding dengan angka pada tahun 2020 hanya sebesar 358.766,20 juta rupiah.

Namun adanya permasalahan-permasalahan yang dihadapi pada sektor industri bisa mengakibatkan perlambatan peningkatan pertumbuhan ekonomi. Salah satu diantara permasalahan yang sering kali dihadapi ialah adanya permasalahan bahan baku, kurangnya infrastruktur, industri kekurangan utility, penyerapan tenaga kerja yang masih kurang baik dan permasalahan lainnya (Vita Meviana Sari, 2021).

Sektor perdagangan adalah suatu kegiatan ekonomi yang mengaitkan antara produsen dan konsumen yang meliputi kegiatan membeli dan menjual barang baru maupun bekas untuk penyaluran atau pendistribusian tanpa mengubah bentuk barang tersebut. Sektor perdagangan Kabupaten Takalar mencakup perdagangan besar dan eceran, reparasi mobil dan sepeda motor.

Tabel 1.4
PDRB Sektor Perdagangan di Kabupaten Takalar
Tahun 2015-2020

Tahun	Sektor Perdagangan (Juta Rupiah)
2015	662.525,65
2016	725.740,18
2017	790.540,13
2018	873.331,90
2019	949.193,55
2020	935.770,98

Sumber: Badan Pusat Statistik Kabupaten Takalar, 2021

Tabel 1.4 PDRB sektor perdagangan mengalami fluktuasi sama halnya dengan sektor lainnya yaitu pada sektor pertanian dan industri. Pada tahun 2015-2019 terus mengalami kenaikan tiap tahunnya. Kemudian, turun sebesar 935.770,98 pada tahun 2020.

Permasalahan yang terjadi dalam penyerapan tenaga kerja sektor pertanian, sektor industri dan sektor perdagangan menunjukkan adanya masalah dalam perubahan struktural perekonomian nasional. Kontribusi sektor industri dan sektor perdagangan terus meningkat, sedangkan sektor pertanianlah yang menyerap tenaga kerja paling banyak. Kemiskinan pekerja bidang pertanian

semakin parah, demikian juga kesenjangan antara sektor pertanian, sektor industri dan sektor perdagangan yang semakin luas. Kondisi ini akan mempersulit pembangunan pedesaan, karena mayoritas pekerja pertanian dan keluarganya tinggal di pedesaan.

Salah satu provinsi dengan sektor pertanian terbesar di Indonesia adalah provinsi Sulawesi Selatan. Provinsi Sulawesi Selatan terdiri dari beberapa kabupaten dan kota, salah satunya yaitu Kabupaten Takalar. Kabupaten Takalar adalah bagian dari Sulawesi Selatan, dimana sektor perekonomiannya lebih didominasi oleh sektor pertanian. Meskipun Kabupaten Takalar masih didominasi oleh sektor pertanian, diharapkan dengan melalui usaha pembangunan industri dan perdagangan dapat meningkatkan kesempatan kerja (Nugraheny & Dewi, 2016).

Pertumbuhan ekonomi Kabupaten Takalar bisa dilihat dalam pembentukan PDRB. Peranan berbagai sektor dalam PDRB sangat bervariasi, dimana setiap sektor mempunyai pencapaian dan peranan yang berbeda. Sektor pertanian, sektor industri, dan sektor perdagangan memiliki peranan yang penting untuk meningkatkan perekonomian.

Laju pertumbuhan ekonomi sektor pertanian, sektor industri, dan sektor perdagangan cenderung berfluktuasi, tetapi kontribusi sektor tersebut pada Produk Domestik Regional Bruto (PDRB) terus meningkat setiap tahunnya sampai tahun 2020. Hal ini menunjukkan bahwa peranan sektor tersebut cukup dominan dalam menggerakkan roda perekonomian di Kabupaten Takalar.

Meskipun sektor pertanian, sektor industri dan sektor perdagangan memiliki potensi untuk dikembangkan, namun belum diketahui pengaruh sektor pertanian, industri dan sektor perdagangan dalam menyediakan lapangan pekerjaan di Kabupaten Takalar. Oleh karena itu, peneliti tertarik untuk melakukan penelitian mengenai **“Pengaruh Sektor Pertanian, Sektor Industri dan Sektor Perdagangan Terhadap Penyerapan Tenaga Kerja di Kabupaten Takalar Tahun 2005-2020”**.

B. Rumusan Masalah

Berdasarkan latar belakang yang telah diuraikan, maka rumusan masalah yang diteliti adalah sebagai berikut:

1. Apakah sektor pertanian berpengaruh terhadap penyerapan tenaga kerja di Kabupaten Takalar ?
2. Apakah sektor industri berpengaruh terhadap penyerapan tenaga kerja di Kabupaten Takalar ?
3. Apakah sektor perdagangan berpengaruh terhadap penyerapan tenaga kerja di Kabupaten Takalar ?

C. Tujuan Penelitian

Berdasarkan rumusan masalah tersebut, maka tujuan dalam penelitian ini adalah:

1. Untuk menganalisis pengaruh sektor pertanian terhadap penyerapan tenaga kerja di Kabupaten Takalar.
2. Untuk menganalisis pengaruh sektor industri terhadap penyerapan tenaga kerja di Kabupaten Takalar.

3. Untuk menganalisis pengaruh sektor perdagangan terhadap penyerapan tenaga kerja di Kabupaten Takalar.

D. Manfaat Penelitian

Dari tujuan penelitian di atas maka hasil yang dicapai penelitian ini adalah diharapkan dapat memberikan kegunaan dan manfaat yang lebih, yaitu:

1. Manfaat Teoritis

Dengan dilakukannya penelitian ini diharapkan mampu menambah wawasan atau memperkaya teori-teori terhadap ilmu pengetahuan dari penelitian yang sesuai dengan bidang ilmu dalam suatu penelitian.

2. Manfaat Praktis

- a. Bagi Akademis

Diharapkan hasil penelitian ini dapat menambah informasi dan referensi dalam menyusun karya ilmiah selanjutnya untuk Fakultas Ekonomi dan Bisnis Islam.

- b. Bagi Instansi Terkait

Diharapkan hasil penelitian ini dapat digunakan untuk bahan penelitian lebih lanjut dan menambah wawasan serta pengetahuan mengenai penelitian yang dibahas.

- c. Bagi Peneliti

Diharapkan sebagai bahan referensi atau acuan bagi peneliti selanjutnya yang tertarik untuk meneliti masalah penyerapan tenaga kerja sektor pertanian dan industri.

BAB II

TINJAUAN PUSTAKA

A. Landasan Teori

1. Tenaga Kerja

a. Pengertian Tenaga Kerja

Menurut Murti, tenaga kerja adalah individu yang menawarkan keterampilan dan kemampuan untuk memproduksi barang atau jasa agar perusahaan dapat meraih keuntungan dan untuk itu individu tersebut dapat menghasilkan gaji atau upah sesuai dengan keterampilan yang dimilikinya (Virdausya et al., 2020).

Menurut Adam Smith labor memegang peran penting dalam perekonomian. Peningkatan kualitas pekerja yang dicerminkan oleh tingkat pendidikan rata-rata yang semakin baik, memberi dampak positif terhadap produktivitas tenaga kerja. Untuk memperoleh sumber daya manusia yang berkualitas maka dibutuhkan pendidikan, karena pendidikan dianggap mampu menghasilkan tenaga kerja yang bermutu tinggi, mempunyai pola pikir dan cara bertindak yang modern. Sumber daya manusia seperti inilah yang diharapkan mampu menggerakkan roda pembangunan ke depan (Putri & Triani, 2019).

Menurut Fei Ranis, ada tiga tahap pembangunan ekonomi dalam kondisi kelebihan buruh atau tenaga kerja. Pertama, dimana para penganggur semu (yang tidak menambah output pertanian) dialihkan ke sektor industri dengan upah

institusional yang sama. Kedua, tahap dimana pekerja pertanian menambah output tetapi memproduksi lebih kecil dari upah institusional yang mereka peroleh, dialihkan pula ke sektor industri. Ketiga, tahap ditandai awal pertumbuhan swasembada. Dalam hal ini kelebihan pekerja akan terserap ke sektor jasa dan industri yang meningkat terus menerus sejalan dengan penambahan *output* dan perluasan usahanya (Ratnaningsih, 2013).

Angkatan kerja adalah bagian dari tenaga kerja yang termasuk penduduk usia kerja yang berusia 15-64 tahun yang sudah memiliki pekerjaan, atau sedang mencari pekerjaan maupun sedang mempersiapkan usaha. Sedangkan bukan angkatan kerja adalah mereka yang dianggap tidak mampu dan tidak mau bekerja meskipun ada permintaan untuk bekerja. Menurut Undang-Undang Tenaga Kerja No. 13 Tahun 2003, mereka adalah penduduk diluar usia, yaitu mereka yang berusia di bawah 15 tahun dan berusia diatas 64 tahun yang masih sekolah, mengurus rumah tangga atau melaksanakan kegiatan lainnya (Adriyanto et al., 2020). Tiga golongan terakhir, yaitu pencari kerja, bersekolah dan mengurus rumah tangga, walaupun sedang tidak bekerja namun secara fisik dianggap mampu dan sewaktu-waktu dapat ikut bekerja. Secara praktis pengertian tenaga kerja dan bukan tenaga kerja dibedakan menurut batas umur.

Berdasarkan definisi diatas dapat disimpulkan bahwa yang dimaksud dengan tenaga kerja adalah penduduk yang berusia di atas 15 tahun yang memiliki kemampuan untuk menghasilkan suatu barang atau jasa guna memperoleh keuntungan sehingga dapat memenuhi kebutuhan hidupnya. Tenaga kerja juga dipengaruhi oleh tingkat pendidikan karena dianggap mampu menghasilkan

tenaga kerja yang bermutu tinggi, mempunyai pola pikir serta cara bertindak yang modern.

b. Dasar Hukum Tenaga Kerja

Tenaga kerja menurut Undang-Undang Nomor 13 Tahun 2003 adalah setiap orang mampu melakukan pekerjaan guna menghasilkan barang atau jasa baik untuk memenuhi kebutuhan sendiri maupun untuk masyarakat (Christin dan Barbara, 2018). Demi mencapai tenaga kerja yang baik maka diperlukan pembangunan ketenagakerjaan. Pembangunan ketenagakerjaan berlandaskan pada Pancasila dan Undang-Undang Dasar Negara Republik Indonesia Tahun 1945 dan pembangunan ketenagakerjaan ini diselenggarakan atas asas keterpaduan dengan melalui koordinasi fungsional lintas sektoral pusat dan daerah.

Tujuan dari pembangunan ketenagakerjaan ini adalah:

- 1) Memberdayakan dan mendayagunakan tenaga kerja secara optimal dan manusiawi.
- 2) Mewujudkan pemerataan kesempatan kerja dan penyediaan tenaga kerja yang sesuai dengan kebutuhan pembangunan nasional dan daerah.
- 3) Memberikan perlindungan kepada tenaga kerja dalam mewujudkan kesejahteraan.
- 4) Meningkatkan kesejahteraan tenaga kerja dan keluarganya.

c. Permintaan dan Penawaran Tenaga Kerja

Permintaan dan penawaran tenaga kerja dalam suatu jenis pekerjaan sangat besar peranannya dalam menentukan upah di suatu jenis pekerjaan. Di dalam

suatu pekerjaan dimana terdapat penawaran tenaga kerja yang cukup besar tetapi banyak permintaannya, upah cenderung untuk mencapai tingkat yang rendah. Sebaliknya di dalam suatu pekerjaan terdapat penawaran tenaga kerja yang terbatas tetapi permintaannya sangat besar, upah cenderung untuk mencapai tingkat yang tinggi.

d. Tenaga Kerja Dalam Perspektif Islam

Tenaga kerja adalah segala usaha dan ikhtiar yang dilakukan oleh anggota badan atau pikiran untuk mendapat imbalan yang pantas. Tenaga kerja sebagai faktor produksi mempunyai arti yang besar karena kebanyakan semua kekayaan manusia dan diolah oleh pekerja buruh. Alam telah memberikan kekayaan yang tidak terhitung jumlahnya, akan tetapi tanpa adanya usaha manusia semua akan tersimpan. Banyak negara yang kaya akan sumber alam tetapi mereka belum mampu menggalinya sehingga hidup mereka tetap miskin dan terbelakang. Oleh karena itu, disamping adanya sumber alam juga harus ada rakyat yang bekerja sungguh-sungguh, tekun dan bijaksana agar mampu mengambil sumber alam untuk kepentingannya.

Al-Qur'an telah memberikan penekanan yang lebih terhadap tenaga manusia, dapat dilihat dalam QS, Saba'/33: 11 yaitu:

﴿أَنْ أَعْمَلَ سَبْعَتِ وَقَدَّرَ فِي السَّرْدِ وَأَعْمَلُوا صَٰلِحًا إِنِّي بِمَا تَعْمَلُونَ بَصِيرٌ﴾

Terjemahnya: “(yaitu) buatlah baju besi yang besar-besar dan ukurlah anyamannya; dan kerjakanlah kebajikan. Sungguh, Aku Maha Melihat apa yang kamu kerjakan”

Wahb Ibnu Munabbih mengatakan bahwa Daud bekerja sebagai pembuat baju besi. Apabila telah selesai, maka ia jual; sepertiga dari hasil penjualan itu dia sedekahkan, sepertiganya lagi ia belikan keperluan hidup untuk mencukupi keluarga dan anak-anaknya, sedangkan yang sepertiganya lagi ia pegang untuk ia sedekahkan setiap harinya, hingga selesai dari membuat baju besi lainnya.

Ajaran dalam Islam juga sangat memotivasi seseorang untuk bekerja atau berusaha dan menentang keras untuk meminta-minta (mengemis) kepada orang lain. Islam tak pernah memperbolehkan penganggur dan pemalas menerima sadaqah, namun orang tersebut harus dimotivasi agar mau bekerja keras dan mencari rezeki yang halal.

2. Sektor Pertanian

a. Pengertian Sektor Pertanian

Pada awalnya pertanian didefinisikan sebagai budidaya tanaman dan ternak lalu didefinisikan sebagai pemanfaatan proses biologi terhadap tanaman dan ternak yang kemudian dimanupasi sedemikian rupa dengan teknologi yang ada (Syahroni, 2016). Dengan demikian, sektor pertanian adalah suatu lahan usaha yang mana kegiatannya mendapatkan hasil yang berasal dari tanaman atau hewan yang awalnya dicapai dengan sengaja meningkatkan kemungkinan yang telah diberikan oleh alam untuk berkembang biak.

Menurut Mosher pertanian adalah suatu bentuk produksi yang khas yang didasarkan pada proses pertumbuhan tanaman dan hewan. Petani mengelola dan merangsang pertumbuhan tanaman dalam suatu usaha tani, dimana kegiatan produksi merupakan bisnis, sehingga pengeluaran dan pendapatan sangat penting.

Menurut Van Arsten pertanian adalah digunakan kegiatan manusia untuk memperoleh hasil yang berasal dari tumbuh-tumbuhan dan hewan yang pada mulanya dicapai dengan jalan sengaja menyempurnakan segala kemungkinan yang telah diberikan oleh alam guna mengembangkan tumbuhan dan hewan tersebut (Tambunan, 2006)

Pertanian adalah kegiatan pemanfaatan sumber daya hayati yang dilakukan manusia untuk menghasilkan bahan pangan, bahan baku industri atau sumber energi, serta untuk mengelola lingkungan hidup. Oleh karena itu, sektor pertanian merupakan penopang kehidupan produksi sektor-sektor lainnya seperti subsektor perikanan, subsektor perkebunan, dan sub sektor peternakan.

Kontribusi sektor pertanian terhadap perekonomian diukur dengan proporsi nilai tambahnya dalam membentuk produk domestik bruto atau pendapatan nasional dari tahun ke tahun. Nilai tambah sektor pertanian terus meningkat seiring berkembangnya waktu (Santoso, 2010). Sedangkan peranan penting dari sektor pertanian itu sendiri adalah dalam membentuk penyediaan kesempatan kerja dan kontribusi terhadap pembentukan produk domestik bruto dan ekspor.

Peranan sektor pertanian dalam pembangunan ekonomi sangat penting karena sebagian anggota masyarakat di negara-negara miskin menggantungkan hidupnya pada sektor pertanian. Jika para perencana dengan sungguh-sungguh memperhatikan kesejahteraan masyarakatnya, maka satu-satunya cara adalah dengan meningkatkan kesejahteraan sebagian besar anggota masyarakatnya yang hidup di sektor pertanian. Cara itu bisa ditempuh dengan meningkatkan produksi

tanaman pangan dan tanaman perdagangan mereka dan atau menaikkan harga yang mereka terima atas produk-produk yang mereka hasilkan (Faqih, 2009).

Faktor-faktor yang mempengaruhi keputusan angkatan kerja untuk bekerja di bidang pertanian, yaitu faktor individu, faktor usaha tani, dan faktor wilayah. Faktor individu terdiri dari umur dan pendidikan yang telah ditempuh oleh tenaga kerja. Faktor usaha tani tergantung pada tingkat pendapatan yang ditawarkan oleh sektor pertanian dan luas lahan yang digunakan untuk kegiatan pertanian. Sedangkan faktor wilayah berkaitan dengan jarak antara kegiatan usaha tani dengan pasar untuk pertanian tersebut.

Adapun faktor-faktor yang juga mempengaruhi keputusan individu bekerja di sektor pertanian adalah usia, tingkat pendidikan kepala rumah tangga, pendapatan di sektor pertanian. Individu yang berusia muda dan terlebih berjenis kelamin laki-laki akan lebih memilih bekerja diluar sektor pertanian.

Dan dijelaskan juga bahwa pertanian harus dikembangkan karena manfaat dari pertanian sangatlah banyak. Seperti tertera dalam QS Al-An'am/6: 141 sebagai berikut:

وَهُوَ الَّذِي أَنْشَأَ جَنَّاتٍ مَّعْرُوشَاتٍ وَغَيْرِ مَّعْرُوشَاتٍ وَالنَّخْلَ وَالزَّرْعَ مُخْتَلِفًا أَكْلُهُ
وَالزَّيْتُونَ وَالرُّمَانَ مُتَشَابِهًا وَغَيْرَ مُتَشَابِهٍ كُلُوا مِنْ ثَمَرِهِ إِذَا أَثْمَرَ وَآتُوا حَقَّهُ يَوْمَ
حَصَادِهِ وَلَا تُسْرِفُوا إِنَّهُ لَا يُحِبُّ الْمُسْرِفِينَ ﴿١٤١﴾

Terjemahnya: “Dan Dia-lah yang menjadikan tanaman-tanaman yang merambat dan yang tidak merambat, pohon kurma, tanaman yang beraneka ragam rasanya, zaitun dan delima yang serupa (bentuk dan warnanya) dan tidak serupa (rasanya). Makanlah buahnya apabila ia berbuah dan berikanlah haknya (zakatnya) pada waktu memetik hasilnya, tapi janganlah berlebih-

lebih. Sesungguhnya Allah tidak menyukai orang-orang yang berlebihan”. (Departemen Agama R.I, 2011)

Dari ayat tersebut menjelaskan bahwa, Allah swt telah menyediakan berbagai macam tanaman yang beraneka ragam rasanya dan pemanfaatan hasil-hasil produk pertanian dapat dinikmati seluruh umat serta tak lupa membayar zakat dari hasil pertanian tersebut.

b. Subsektor Pertanian

Dalam sektor pertanian yang dimaksud dalam konsep pendapatan nasional menurut lapangan usaha atau sektor produksi ialah pertanian dalam arti luas. Faktor-faktor yang mempengaruhi penyerapan tenaga kerja adalah tingkat upah, jumlah penduduk dan tingkat pendidikan. Di Indonesia, sektor pertanian dalam arti luas ini dibagi menjadi beberapa sektor seperti tanaman pangan, perkebunan, peternakan, kehutanan dan perikanan.

1) Subsektor Tanaman Pangan

Subsektor pangan atau tanaman pangan merupakan subsektor yang meliputi usaha dan kegiatan ekonomi petanian yang dapat menghasilkan komoditas-komoditas bahan pangan dan bahan lainnya yang digunakan dalam proses pengolahan atau pembuatan makanan atau minuman. Tanaman pangan merupakan model tanaman yang di dalamnya ada karbohidrat dan protein sebagai sumberdaya untuk manusia.

Peranan subsektor tanaman pangan sangat penting bagi ketahanan nasional karena mampu mewujudkan ketahanan nasional, ketahanan pangan, membantu pembangunan wilayah, penyedia kesempatan kerja, penyerapan tenaga kerja, sumber devisa, pengentasan kemiskinan.

2) Subsektor Tanaman Hortikultura

Subkategori tanaman hortikultura terdiri dari tanaman hortikultura semusim dan tanaman hortikultura tahunan. Tanaman hortikultura semusim meliputi tanaman yang umumnya berumur pendek (kurang dari satu tahun) dan panennya dilakukan satu atau beberapa kali masa panen untuk satu kali penanaman. Sedangkan, tanaman hortikultura yang umurnya tahunan meliputi tanaman yang berumur lebih dari satu tahun dan pemungutan hasilnya lebih dari satu kali masa panen untuk satu kali penanaman komoditas yang dihasilkan oleh kegiatan tanaman hortikultura meliputi kelompok komoditi sayuran, buah-buahan, tanaman biofarmaka, dan tanaman hias.

3) Subsektor Perkebunan

Subsektor perkebunan merupakan usaha pertanian yang mengusahakan hasil dari tanaman-tanaman semusiman dan tahunan. Tanaman semusim sendiri ialah komoditas yang dipanen pada waktu satu musim seperti jagung dan kedelai, sedangkan tanaman tahunan adalah tanaman yang siklus hidupnya sepanjang tahun dan dapat dipanen sepanjang tahun. Perkebunan merupakan salah satu subsektor yang mempunyai peranan penting yang dapat meningkatkan devisa negara melalui ekspor, menyerap tenaga kerja, pemenuhan kebutuhan konsumsi dalam negeri, serta bahan baku industri dalam negeri.

4) Subsektor Peternakan

Subsektor Peternakan adalah segala aktivitas manusia yang berhubungan dengan memelihara hewan ternak yang dapat diambil manfaatnya dari hewan tersebut guna memenuhi kebutuhan hidupnya. Usaha peternakan di Indonesia dilakukan oleh rakyat (usaha Rakyat) maupun oleh perusahaan. Cakupan kegiatan peternakan yaitu, pembibitan dan reproduksi, pengolahan pakan ternak, perkandangan dan sanitasi, pengendalian penyakit, pengolahan pascapanen dan pemasaran. Usaha peternakan dapat dibidang menjadi salah satu aspek yang gemilang. Makin tingginya harga daging membuat bisnis peternakan semakin potensial.

5) Subsektor Kehutanan

Subsektor kehutanan adalah usaha berupa membuat atau melestarikan maupun mengelola atau menggunakan hutan untuk kepentingan manusia. Kegiatan ini meliputi pengambilan kayu, getah, akar, daun, kulit dan hasil lainnya dari berbagai jenis pohon yang terdapat di hutan maupun wilayah perluasan hutan. Dalam kedudukannya sebagai bagian dari sektor pertanian, hasil utama subsektor kehutanan adalah kayu. Nilai akhir dari hasil-hasil hutan yang belum diolah termasuk kedalam nilai produk sektor pertanian dalam perhitungan produk domestik bruto. Sedangkan nilai tambah hasil-hasil hutan yang sudah diolah terutama kayu dalam perhitungan produk domestik bruto yang dimasukkan sebagai nilai produk sektor industri.

6) Subsektor Perikanan

Subsektor perikanan adalah semua kegiatan yang berhubungan dengan pengelolaan dan pemanfaatan sumber daya ikan dan lingkungannya mulai dari praproduksi, produksi, pengolahan sampai dengan pemasaran yang dilaksanakan dalam suatu sistem bisnis perikanan. Kegiatan perikanan ini meliputi semua usaha pemanfaatan hasil hayati perairan. Di dalamnya terdapat usaha penangkapan biota air seperti ikan, udang atau biota lainnya di air tawar seperti tambak dan danau.

c. Kontribusi Sektor Pertanian

Sektor pertanian dapat dilihat sebagai suatu sektor ekonomi yang sangat potensial dalam 3 bentuk kontribusinya terhadap pembangunan ekonomi, yaitu:

- 1) Pertanian berperan sebagai sumber penting bagi pertumbuhan permintaan domestik bagi produk-produk dari sektor-sektor ekonomi lainnya.
- 2) Sebagai modal untuk investasi di sektor-sektor ekonomi lainnya.
- 3) Sebagai sumber penting bagi surplus neraca perdagangan baik lewat ekspor hasil-hasil pertanian maupun dengan peningkatan produksi pertanian dalam negeri menggantikan impor.

Sektor ini bukan saja mampu meningkatkan pendapatan para pelaku agribisnis, meningkatkan penyerapan tenaga kerja, meningkatkan penyerapan tenaga kerja, meningkatkan perolehan devisa melalui peningkatan ekspor hasil pertanian tetapi juga mampu pula mendorong munculnya industri yang lain. Adapun peran sektor pertanian dalam pembangunan yaitu menyumbang produk

domestik bruto, memberikan kesempatan kerja, dan sebagai sumber penerimaan devisa ekspor dari komoditi karet, teh, udang, kopi, tembakau, minyak sawit, dan minyak kelapa.

Menurut Eicher dan Witt, adanya kaitan dalam arti luas antara sektor pertanian dengan sektor lain, khususnya industri yang mengolah hasil pertanian dan meningkatkan nilai tambah pertanian, merupakan pra-kondisi proses pembangunan yang berkembang tumbuh. Kaitan sektor ini hanya dapat terjalin dengan baik jika pengembangan sektor industri muncul sebagai akibat kuatnya sektor pertanian. Dengan demikian, ketergantungan antara sektor pertanian dengan sektor industri merupakan ketergantungan yang saling menguntungkan.

3. Sektor Industri

Istilah industri berasal dari bahasa latin yakni *industria*, yang artinya buruh atau tenaga kerja. Definisi industri seringkali dipakai secara umum dan luas, yaitu semua kegiatan manusia yang bertujuan untuk memenuhi kebutuhan hidup mereka dalam rangka mencapai tingkat kesejahteraan.

Menurut Teguh, pengertian industri adalah kumpulan perusahaan yang menghasilkan barang yang sejenis yang mempunyai nilai tambah seperti mengelola barang mentah menjadi barang jadi yang siap konsumsi yang lebih bernilai dengan tujuan pembentukan pendapatan.

Menurut Tambunan, industrialisasi merupakan suatu proses interaksi antara pengembangan teknologi, inovasi, spesialisasi produksi dan perdagangan antarnegara yang pada akhirnya sejalan dengan meningkatnya pendapatan

masyarakat, mendorong perubahan struktur ekonomi di banyak negara, dari yang tadinya berbasis pertanian menjadi berbasis industri.

Sektor industri diyakini mampu menjadi sektor yang dapat memimpin sektor-sektor lain dalam sebuah perekonomian menuju kemajuan. Produk-produk industrial selalu memiliki “dasar tukar” (*term of trade*) yang tinggi maupun lebih menguntungkan serta menciptakan nilai tambah yang besar dibanding produk-produk sektor lain (Novitasari, 2017).

Secara umum pengertian industri adalah suatu usaha atau kegiatan pengolahan bahan mentah atau barang setengah jadi menjadi barang jadi yang memiliki nilai tambah guna mendapatkan keuntungan. Hasil industri tidak hanya berupa barang, tetapi juga dalam bentuk jasa.

Pembangunan industri secara nyata harus menjadi penggerak utama peningkatan laju pertumbuhan ekonomi dan sekaligus dapat menjadi penyedia lapangan kerja yang sudah mulai tidak tertampung pada sektor pertanian. Secara definisi ada beberapa pengertian industri pengolahan salah satunya yang dikemukakan oleh Bintaro, dimana menyatakan bahwa industri pengolahan adalah setiap usaha yang merupakan unit produksi yang membuat barang untuk kebutuhan masyarakat di suatu tempat tertentu (Caya, 2019).

Sektor industri pengolahan menjadi sektor yang mengandalkan perluasan penciptaan lapangan kerja, terutama di cabang-cabang industri padat karya. Cabang industri meliputi pertama yaitu industri makanan, minuman dan tembakau. Kedua, industri tekstil dan produk tekstil (TPT). Ketiga, industri alas

kaki. Keempat, industri furnitur. Kelima, industri petrokimia. Dan keenam, industri kecil dan menengah (Yusuf, 2017).

Menurut Badan Pusat Statistik (BPS), industri adalah suatu kegiatan ekonomi yang melakukan kegiatan mengubah barang jadi dan barang yang kurang nilainya menjadi barang yang lebih nilainya. Berdasarkan jumlah banyaknya tenaga kerja penggolongan industri dibagi atas empat golongan, yaitu:

1. Industri Besar merupakan industri yang dalam proses produksinya menggunakan mesin dengan jumlah tenaga kerja lebih dari 100 orang.
2. Industri Sedang merupakan industri yang dalam proses produksinya menggunakan mesin dan jumlah tenaga kerjanya 20 sampai 99 orang.
3. Industri Kecil merupakan industri yang dalam proses produksinya menggunakan bantuan mesin dan jumlah tenaga kerjanya 5 sampai 19 orang.
4. Industri Rumah Tangga merupakan industri dengan jumlah tenaga kerja sebanyak 1 sampai 4 orang.

Kategori industri pengolahan meliputi kegiatan ekonomi di bidang perubahan secara kimia atau fisik dari bahan, unsur atau komponen menjadi produk baru. Bahan baku industri pengolahan berasal dari produk pertanian, kehutanan, perikanan, pertambangan atau penggalian seperti produk dari kegiatan industri pengolahan lainnya. Unit industri pengolahan digambarkan sebagai pabrik, mesin atau peralatan yang khusus digerakkan dengan mesin dan tangan. Termasuk dalam kategori industri pengolahan merupakan perubahan bahan menjadi produk baru dengan menggunakan tangan, kegiatan penjualan produk

yang dibuat di tempat yang sama dimana produk tersebut dijual dan unit yang melakukan pengolahan bahan-bahan dari pihak lain atas dasar kontrak. Dalam industri terdapat berbagai macam industri yaitu:

- a) Industri pengolahan batubara dan pengilangan migas
- b) Industri makanan dan minuman
- c) Industri pengolahan tembakau
- d) Industri tekstil dan pakaian jadi
- e) Industri kulit, barang dari kulit dan alas kaki.
- f) Industri kayu, barang dari kayu dan gabus, barang anyaman dari bambu, rotan dan sejenisnya.
- g) Industri kertas dan barang dari kertas, percetakan, dan reproduksi media rekam.
- h) Industri kimia, farmasi dan obat tradisional.
- i) Industri karet, barang dari karet dan plastik.
- j) Industri barang galian bukan logam.
- k) Industri logam dasar.
- l) Industri barang logam, komputer, barang elektronik, optik, dan peralatan listrik.
- m) Industri mesin dan perlengkapan.
- n) Industri alat angkutan.
- o) Industri furnitur.
- p) Industri pengolahan lainnya, jasa reparasi, pemasangan mesin dan peralatan.

5. Sektor Perdagangan

Menurut Marwati Djoened, perdagangan adalah kegiatan ekonomi yang mengaitkan antara para produsen dan konsumen. Sebagai kegiatan distribusi, perdagangan juga menjamin peredaran, penyebaran, dan penyediaan barang melalui mekanisme pasar.

Perdagangan adalah kegiatan ekonomi yang bergerak dalam penyediaan barang dari produsen ke konsumen. Sektor perdagangan tidak dapat berdiri sendiri tanpa adanya sektor lain yang memproduksi barang atau jasa begitupun sebaliknya sektor produsen membutuhkan sektor perdagangan sebagai sarana distribusi kepada konsumen. Baik distribusi dari barang kota ke desa maupun sebaliknya. Kegiatan perdagangan dapat dilakukan dipasar, swalayan maupun membuka toko.

Sektor perdagangan mencakup kegiatan membeli dan menjual barang, baik berupa barang baru maupun barang bekas untuk tujuan penyaluran atau pendistribusian tanpa merubah bentuk barang tersebut. Sektor perdagangan dibagi menjadi 2 kelompok, yaitu:

1) Perdagangan besar

Perdagangan besar tidak menjual barang kepada konsumen rumah tangga. Pedagang besar adalah perorangan atau badan usaha yang bertindak atas nama sendiri, dan atau nama pihak lain yang menunjukkannya untuk menjalankan kegiatan dengan cara membeli, menyimpan dan menjual barang dalam partai besar. Perdagangan besar terdiri dari:

- a. Distributor utama adalah perantara yang melakukan fungsi dalam menyalurkan barang-barang dari produsen ke konsumen.
- b. Perkulakan/grosir, subdistributor, dealer besar.
- c. Pemasok besar adalah perusahaan yang secara teratur melengkapi perusahaan lain dengan barang-barang, bahanbaku, atau jasa-jasa. Usaha pemasok meliputi semua kegaitan yang berkaitan dengan penjualan barang atau jasa kepada mereka yang membeli dengan tujuan untuk menjualnya kembali. Sumber barang berasal dari hasil produksi sendiri atau dari pabrik lain.
- d. Agen tunggal pemegang merek adalah perorangan atau badan usaha yang ditunjuk untuk dan atas nama pabrik pemilik merek barang tertentu untuk melakukan penjualan dalam partai besar barang dari pabrik tersebut, termasuk agen pemegang lisensi.
- e. Eksportir adalah perusahaan perdagangan yang melaksanakan kegiatan perdagangan ekspor.
- f. Importir adalah perusahaan yang melakukan kegiatan perdagangan dengan cara memasukkan barang dari luar negeri kedalam wilayah negara indonesia.

2) Perdagangan eceran

Perdagangan eceran merupakan sub sektor dari perdagangan yang umumnya melayani konsumen perorangan atau rumah tangga dengan menjual kembali barang baru atau barang bekas tanpa merubah bentuk.

Perdagangan eceran terbagi atas 2 jenis yaitu:

a. Swalayan

1. Supermarket

Supermarket merupakan unit kegiatan perdagangan eceran berskala besar, biasanya menjual makanan/minuman, bahan makanan/minuman dan tembakau dari berbagai merek yang bervariasi dengan harga yang sudah ditetapkan. Dan harga yang relatif murah bila dibandingkan dengan tempat perdagangan biasa.

2. Department Store/Toserba

Toserba merupakan usaha perdagangan berskala besar dan lengkap dengan aneka barang dagangan, seperti barang-barang yang khusus yang utamanya adalah bukan hanya makanan/minuman tetapi ada perlengkapan pakaian, barang pecah belah, perlengkapan rumah tangga dan alat kantor.

b. Bukan Swalayan

Toko atau kios adalah usaha perdagangan yang khusus memperdagangkan komoditi yang sejenis, yang terdiri dari komoditi makanan, minuman dan tembakau dari hasil industri pengolahan dan komoditi bukan makanan, minuman dan tembakau. Pedagang eceran adalah perorangan atau badan usaha yang kegiatan pokoknya melakukan penjualan secara langsung kepada konsumen akhir dalam partai kecil (Murni, 2016).

Berdasarkan sifatnya, perdagangan terbagi menjadi dua yaitu perdagangan yang bersifat nasional dan perdagangan internasional. Dikatakan bersifat nasional, apabila terjadi antar penjual dan pembeli dalam wilayah negara yang sama, sedangkan perdagangan yang bersifat internasional, apabila terjadi antara penjual dan pembeli yang bertempat tinggal di dalam wilayah negara yang berlainan atau perdagangan antarnegara (Wahyuni, 2019).

Dalam islam anjuran berdagang telah disebutkan dalam Q.S An-Nisa: 29 yang berbunyi:

يَتَأَيُّهَا الَّذِينَ ءَامَنُوا لَا تَأْكُلُوا أَمْوَالَكُمْ بَيْنَكُمْ بِالْبَاطِلِ إِلَّا أَنْ تَكُونَ تِجَارَةً عَن تَرَاضٍ مِّنْكُمْ وَلَا تَقْتُلُوا أَنْفُسَكُمْ إِنَّ اللَّهَ كَانَ بِكُمْ رَحِيمًا ﴿٢٩﴾

Terjemahnya : *“Hai orang-orang yang beriman, janganlah kamu saling memakan harta sesamamu dengan jalan yang batil, kecuali dengan jalan perniagaan yang Berlaku dengan suka sama-suka di antara kamu. dan janganlah kamu membunuh dirimu. Sesungguhnya Allah adalah Maha Penyayang kepadamu”* (Surah An-Nisaa’: 29)

Dari ayat tersebut menjelaskan larangan membunuh diri sendiri mencakup juga larangan membunuh orang lain, sebab membunuh orang lain berarti sama saja membunuh diri sendiri, karena umat merupakan suatu kesatuan, sama halnya dengan memakan harta sesamamu dengan jalan yang batil, kecuali dengan jalan perniagaan yang berlaku dengan suka sama suka di antaa kamu (Ovilia, 2018).

B. Hubungan Antar Variabel

1. Hubungan Sektor Pertanian Terhadap Penyerapan Tenaga Kerja

Sektor pertanian menjadi penopang kegiatan ekonomi masyarakat pada umumnya. Tidak hanya sebagai sumber pangan masyarakat setiap harinya, namun

sebagai sumber devisa Negara juga. Sektor pertanian sampai sekarang ini masih menjadi andalan dalam penyerapan tenaga kerja dari waktu ke waktu. Hal ini didasari karena sifat dari kegiatannya bersifat konvensional dan produk dari pertanian selalu dibutuhkan. Artinya, bekerja dalam sektor pertanian tidak harus memiliki keterampilan yang tinggi. Sehingga lapangan kerja pada sektor ini bersifat fleksibel dalam menampung tenaga kerja yang kurang dapat bersaing di sektor lain (Kusumaningrum, 2019).

Teori Lewis dan teori Rostow menyatakan bahwa saat industri semakin berkembang, akan terjadi peralihan tenaga kerja dari sektor pertanian ke sektor industri. Hal ini akan mendorong terbentuknya pertumbuhan ekonomi yang tinggi. Hasil ini sejalan dengan yang terjadi di Kabupaten Takalar. Dimana, kontribusi sektor pertanian berpengaruh positif terhadap penyerapan tenaga kerja. Sektor pertanian menjadi sumber mata pencaharian sebagian besar masyarakatnya yang didukung oleh ketersediaan lahan yang cukup luas dan tanah yang subur sehingga sebagian penduduknya masih mengandalkan sektor pertanian sebagai mata pencaharian (Kurniawati, 2020).

Pengaruh positif sektor pertanian terhadap penyerapan tenaga kerja di Kabupaten Takalar. Semakin besar Produk Domestik Regional Bruto (PDRB) sektor pertanian membuktikan tenaga kerja mulai produktif dalam meningkatkan *output* pertanian. Demikian pula ketika PDRB sektor pertanian tersebut turun menyebabkan produktivitas di sektor pertanian turun. Hal ini dapat disebabkan oleh beberapa masalah yang terjadi yaitu gagal panen, harga komoditi pertanian yang jatuh di pasaran, dan Sumber Daya Manusia (SDM) yang rendah.

Penelitian Rezky Fatma Dewi, dkk (2016) menunjukkan bahwa pertumbuhan PDRB sektor pertanian secara individual mengalami signifikan atau berpengaruh terhadap penyerapan tenaga kerja sektor pertanian. Begitu pula dalam penelitian Isnada Arsam (2020) menyatakan bahwa sektor pertanian berpengaruh signifikan terhadap penyerapan tenaga kerja di Kabupaten Bulukumba. Hal ini dikarenakan sektor pertanian memiliki kontribusi yang cukup dominan pada struktur lapangan pekerjaan.

2. Hubungan Sektor Industri Terhadap Penyerapan Tenaga kerja

Dalam sebuah negara, sektor industri memiliki peranan penting dalam pembangunan ekonomi, karena memiliki keunggulan dibandingkan dengan sektor yang lainnya. Hal ini dikarenakan sektor industri mampu menanam modal yang sangat besar, banyak menyerap lapangan kerja serta mampu memberikan nilai tambah dari *output* yang dihasilkan. Pentingnya sektor industri di bidang ekonomi diharapkan mampu menyerap banyak tenaga kerja, yang nantinya akan mengurangi masalah pembangunan ekonomi di Indonesia. Diantaranya dengan meluasnya lapangan pekerjaan diikuti dengan meratanya taraf hidup yang rendah (Destiningsih & Murti, 2020).

Peningkatan kesejahteraan rakyat dengan penghasilan yang berkecukupan dapat dibantu oleh adanya industri, selain itu memberi lapangan kerja bagi masyarakat yang belum atau sedang mencari pekerjaan, banyaknya pilihan orang dalam mencari pekerjaan karena tingginya lapangan pekerjaan. Semakin berperannya sektor industri dalam menopang perekonomian wilayah mandanakan bahwa perekonomian yang relatif maju.

Semakin bertambahnya jumlah industri kecil akan membawa dampak sangat luas terhadap penyerapan tenaga kerja, peningkatan sumber daya manusia yang terbatas tentunya akan menghambat pengembangan itu sendiri, merupakan tugas dan tanggung jawab masyarakat secara bersama dengan pemerintah pada peningkatan taraf hidup yang lebih adil dan merata, lalu pemerintah memberikan bantuan dan penyuluhan (Nunung, 2018).

Penelitian yang dilakukan oleh Eka Suci Ratnaningsih (2010) menunjukkan bahwa pertumbuhan sektor industri memiliki pengaruh yang signifikan positif atau searah terhadap penyerapan tenaga kerja. Artinya, semakin tinggi pertumbuhan sektor industri maka penyerapan tenaga kerja juga semakin banyak.

3. Hubungan Sektor Perdagangan Terhadap Penyerapan Tenaga Kerja

Perdagangan adalah kegiatan ekonomi yang melakukan pengumpulan dan penjualan kembali (tanpa perubahan bentuk). Sub sektor perdagangan besar dan eceran dipicu oleh kegiatan konsumsi rumah tangga musiman seperti pada saat lebaran, natal, dan tahun baru. Selain itu, peningkatan jumlah toko-toko eceran juga turut menyebabkan intensitas perekonomian. Pada sektor ini terus bertambah biasanya sub sektor diukur dengan satuan rupiah (Rp) per tahun.

Sektor perdagangan memiliki peranan penting dalam penyerapan tenaga kerja. Sektor ini mampu memberikan kontribusi yang besar bagi perekonomian daerah, karena merupakan suatu kegiatan yang memiliki keterkaitan yang panjang dengan sektor-sektor lainnya dan dapat menggerakkan berbagai kegiatan ekonomi

dalam masyarakat. Sektor ini juga dapat dijangkau oleh masyarakat dari berbagai golongan, sehingga mampu menyerap tenaga kerja lebih banyak.

Penelitian yang dilakukan oleh Made Ika Prastydewi (2014) menunjukkan bahwa sektor perdagangan berpengaruh positif terhadap penyerapan tenaga kerja di Provinsi Bali Tahun 2006-2012.

C. Penelitian Terdahulu

Adapun beberapa penelitian yang telah melakukan riset tentang pengaruh sektor pertanian, sektor industri dan sektor perdagangan terhadap penyerapan tenaga kerja adalah sebagai berikut:

Tabel 2.1 Hasil Penelitian Terdahulu

No.	Nama Peneliti	Judul Penelitian	Variabel Penelitian	Hasil Penelitian
1	Teguh Fahrur Rozi, Sofyan dan Edy Marsudi (2017)	Peranan Sektor Pertanian Dalam Penyerapan Tenaga Kerja di Provinsi Aceh	X1: Sektor Industri X2: Sektor Perdagangan X3: Sektor Jasa X4: Sektor Pertanian Y: Penyerapan Tenaga Kerja	Hasil penelitian ini menunjukkan bahwa sektor industri, perdagangan, jasa dan pertanian, berpengaruh positif terhadap penyerapan tenaga kerja di Provinsi Aceh.
2	Muhammad Findi Alexandi dan Ovilla Marshafeni (2013)	Penyerapan Tenaga Kerja Pada Sektor Pertanian dan Sektor Jasa Pasca Kebijakan Upah Minimum di Provinsi Banten (Periode	X1: Sektor Pertanian X2: Sektor Jasa Y: Penyerapan Tenaga Kerja	Hasil penelitian ini menunjukkan bahwa hasil estimasi model sektor pertanian dan jasa menunjukkan bahwa variabel UMK, konsumsi,

		Tahun 2001-2011)		investasi dan PDRB memiliki pengaruh yang signifikan atau variabel tersebut memiliki hubungan yang positif dalam penyerapan tenaga kerja.
3	Rezky Fatma Dewi, Purwaka Hari Prihanto, Dan Jaya Kusuma Edy (2016)	Analisis Penyerapan Tenaga Kerja Pada Sektor Pertanian di Kabupaten Tanjung Jabung Barat	X1: Pertumbuhan PDRB Sektor pertanian X2: Potensi Lahan Pertanian X3: Upah Minimum Provinsi X4: Investasi Y: Penyerapan Tenaga Kerja Sektor Pertanian	Dalam penelitian ini menyatakan bahwa variabel pertumbuhan PDRB sektor pertanian, potensi luas lahan, dan upah minimum provinsi secara signifikan atau berpengaruh terhadap penyerapan tenaga kerja sektor pertanian. Sedangkan, variabel investasi tidak signifikan atau secara individual tidak berpengaruh terhadap variabel penyerapan tenaga kerja sektor pertanian.
4	Safira Ayu Murti dan Rian Destingsih (2020)	Pengaruh Sektor Industri Terhadap Peningkatan Tenaga Kerja di	X1: Industri Sedang X2: Industri Besar Y: Tenaga	Dalam penelitian ini menyatakan bahwa industri sedang dan industri besar

		Kebupaten Magelang	Kerja	memiliki pengaruh positif terhadap penyerapan tenaga kerja di Kabupaten Magelang.
5	Indo Aco (2020)	Pengaruh Pertumbuhan Industri Pengolahan dan Upah Minimum Provinsi Terhadap Penyerapan Tenaga Kerja Sektor Industri Di Provinsi Sulawesi Selatan	X1: Pertumbuhan Industri Pengolahan X2: Upah Minimum Provinsi Y: Tenaga Kerja	Dalam penelitian ini menyatakan bahwa pertumbuhan industri pengolahan berpengaruh secara positif dan signifikan terhadap penyerapan tenaga kerja. Sedangkan, upah minimum provinsi berpengaruh negatif terhadap penyerapan tenaga kerja di Provinsi Sulawesi Selatan.
6	Agista Nugraheny dan Retno Mustika Dewi (2016)	Pengaruh Pertumbuhan Industri Terhadap Penyerapan Tenaga Kerja di Kabupaten Ponorogo	X1: Pertumbuhan Industri Formal X2: Pertumbuhan Industri Non Formal Y: Penyerapan Tenaga Kerja	Dalam penelitian ini menyatakan bahwa pertumbuhan industri formal tidak memiliki pengaruh yang signifikan terhadap penyerapan tenaga kerja. Sedangkan, pertumbuhan industri non formal berpengaruh signifikan terhadap penyerapan tenaga kerja di Kabupaten Ponorogo.

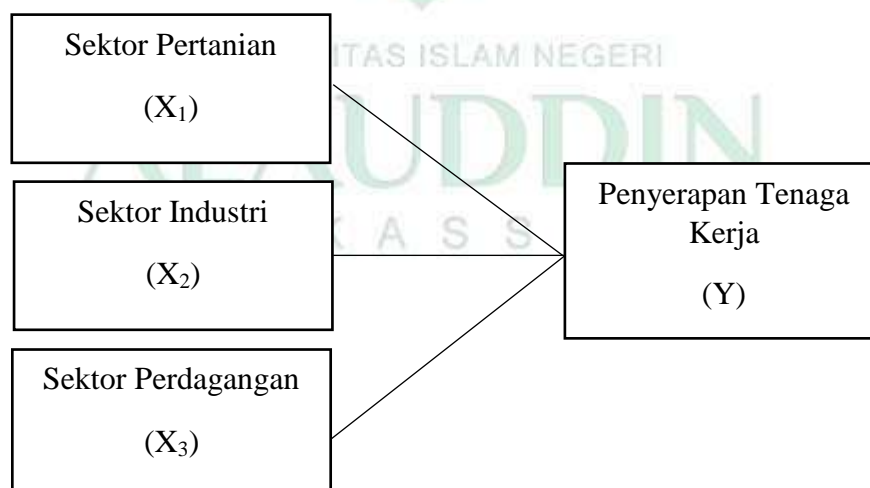
7	Salwa Nasution (2018)	Peranan Sektor Industri Dalam Penyerapan Tenaga Kerja di Sumatera Utara	X1: PMA X2: PMDN X3: Jumlah Industri X4: Jumlah Ekspor Y: Penyerapan Tenaga Kerja	Dalam penelitian ini menyatakan bahwa PMA berpengaruh positif dan signifikan terhadap penyerapan tenaga kerja, PMDN dan jumlah industri berpengaruh negatif dan tidak signifikan. Sedangkan Ekspor berpengaruh negatif tetapi signifikan terhadap penyerapan tenaga kerja.
8	Rizki Herdian Zenda dan Suparno	Peranan Sektor Industri Terhadap Penyerapan Tenaga Kerja di Kota Surabaya	X: Sektor Industri Y: Penyerapan Tenaga Kerja	Dalam penelitian ini menyatakan bahwa jumlah industri berpengaruh positif dan signifikan terhadap penyerapan tenaga kerja di kota surabaya.
9	Gunawan dan Parikesit Penangsang (2017)	Analisis Pengaruh Sektor Perdagangan, Hotel, dan Restoran Terhadap Pertumbuhan Ekonomi (Studi Kasus Pada Kota Surabaya)	X1: Sektor Perdagangan X2: Sektor Hotel X3: Sektor Restoran Y: PDRB	Dalam penelitian ini menyatakan bahwa sub sektor perdagangan besar dan eceran, sektor perhotelan, dan sektor restoran berpengaruh signifikan atau positif terhadap PDRB Kota Surabaya.

10	Agesti Duwi Wahyuningti as (2021)	Analisis Pengaruh Sektor Pertanian dan Sektor Perdagangan Terhadap Produk Domestik Bruto Kabupaten Magelang	X1: Sektor Pertanian X2: Sektor Perdagangan Y: PDRB	Dalam penelitian ini menyatakan bahwa secara simultan sektor pertanian dan perdagangan berpengaruh signifikan terhadap PDRB Kabupaten Magelang.
----	-----------------------------------	---	---	---

D. Kerangka Pikir

Kerangka pikir dalam penelitian ini menggambarkan hubungan antara variabel bebas dan variabel terikat. Berdasarkan pada uraian sebelumnya maka kerangka penelitian ini adalah Tenaga Kerja (Y) sebagai variabel terikat, sedangkan Sektor Pertanian (X1), Sektor Industri (X2) dan Sektor Perdagangan (X3) sebagai variabel bebas.

Gambar 2.1 Kerangka Pikir



E. Hipotesis Penelitian

Hipotesis merupakan jawaban sementara terhadap rumusan masalah penelitian, oleh karena itu rumusan masalah penelitian biasanya disusun dalam bentuk kalimat pertanyaan. Dikatakan sementara, karena jawaban yang diberikan baru didasarkan teori yang relevan belum didasarkan fakta-fakta empiris yang diperoleh melalui pengumpulan data.

Hipotesis yang dapat dirumuskan dalam penelitian ini adalah sebagai berikut:

1. Diduga sektor pertanian berpengaruh positif dan signifikan terhadap penyerapan tenaga kerja.

Sektor pertanian merupakan salah satu sektor yang memegang peranan penting dalam penyerapan tenaga kerja, khususnya bagi masyarakat yang bekerja sebagai petani.

H₁ : Sektor pertanian berpengaruh positif dan signifikan terhadap penyerapan tenaga kerja di Kabupaten Takalar.

2. Diduga sektor industri berpengaruh positif dan signifikan terhadap penyerapan tenaga kerja

Struktur perekonomian suatu negara yang sudah maju ditandai dengan semakin besarnya peranan sektor industri dalam mendorong perekonomian di wilayah tersebut. Dalam sektor industri dilakukan beberapa pemerataan yaitu pemerataan perluasan, kesempatan kerja, penyerapan tenaga kerja, pembanguna dan hasil-hasilnya, dan peningkatan pendapatan masyarakat.

H₂ : Sektor industri berpengaruh positif dan signifikan terhadap penyerapan tenaga kerja di Kabupaten Takalar.

3. Diduga sektor perdagangan berpengaruh positif dan signifikan terhadap penyerapan tenaga kerja.

Sektor perdagangan pada umumnya ialah pekerjaan membeli barang dari suatu tempat atau pada suatu waktu dan menjual barang tersebut ditempat lain dengan maksud untuk memperoleh keuntungan.

H₃ : Sektor perdagangan berpengaruh positif dan signifikan terhadap penyerapan tenaga kerja di Kabupaten Takalar.



BAB III

METODOLOGI PENELITIAN

A. Jenis dan Lokasi Penelitian

Jenis penelitian yang digunakan adalah kuantitatif deskriptif. Metode kuantitatif deskriptif adalah jenis penelitian yang digunakan untuk menganalisis data dengan cara mendiskripsikan atau menggambarkan data yang telah terkumpul sebagaimana adanya. Lokasi penelitian ini dilakukan di Kabupaten Takalar yang merupakan salah satu daerah yang potensial dalam perkembangan sektor pertanian, sektor industri dan sektor perdagangan.

B. Jenis dan Sumber Data

Jenis data yang digunakan dalam penelitian ini adalah data sekunder yang berupa *time series* (periode tahun) yaitu dari tahun 2005 sampai dengan tahun 2020. Data sekunder adalah data yang diperoleh melalui pihak lain atau tidak langsung diperoleh peneliti dari subjek penelitiannya. Data sekunder biasanya berwujud dalam bentuk data dokumentasi atau data laporan yang telah tersedia.

Sumber data dalam penelitian ini dapat diperoleh dari instansi pemerintahan, yaitu Badan Pusat Statistik Kabupaten Takalar. Selain itu data juga diperoleh dari pihak lain seperti buku-buku, literatur maupun dari catatan-catatan lainnya yang berhubungan dengan masalah yang diteliti.

C. Teknik Pengumpulan Data

Metode yang dipakai dalam pengumpulan data adalah melalui metode studi pustaka. Studi pustaka adalah metode yang dilakukan dengan mempelajari dan mengambil data dari *literature* terkait dan sumber-sumber lain seperti jurnal,

skripsi, dan buku-buku yang terkait dalam penelitian ini. Data yang diperoleh adalah data dalam bentuk tahunan untuk masing-masing variabel. Penulis dapat menggunakan metode ini untuk mendapatkan data-data resmi yang diterbitkan oleh Badan Pusat Statistik.

D. Teknik Analisis Data

Analisis yang digunakan dalam penelitian ini adalah analisis deskriptif kuantitatif, yaitu alat analisis yang menggunakan perhitungan untuk mengetahui sejauh mana pengaruh antara satu variabel dengan variabel lainnya. Tujuan penelitian ini adalah untuk mengetahui apakah sektor pertanian, sektor industri dan sektor perdagangan berpengaruh terhadap penyerapan tenaga kerja di Kabupaten Takalar. Adapun analisis yang digunakan dalam penelitian ini, yaitu:

1. Analisis Regresi Linear Berganda

Dengan menganalisis data yang diperoleh untuk mengetahui seberapa besar pengaruh variabel bebas terhadap variabel terikat dengan menggunakan persamaan regresi linear berganda. Model persamaan linear berganda dengan spesifikasi model fungsi sebagai berikut:

$$Y = F(X_1, X_2, X_3) \dots\dots\dots (1)$$

Berdasarkan fungsi pertama, maka keterkaitan variabel pada fungsi pertama dapat dirumuskan melalui pendekatan *Cob Douglas*, yaitu:

$$Y = \beta_0 X_1^{\beta_1} X_2^{\beta_2} X_3^{\beta_3} e^{\mu} \dots\dots\dots (2)$$

Dari bentuk olahan data diatas kemudian diturunkan menjadi bentuk logaritma natural, maka bentuk persamaan sebagai berikut:

$$\ln Y = \beta_0 + \beta_1 \ln X_1 + \beta_2 \ln X_2 + \beta_3 \ln X_3 + \mu \dots\dots\dots (3)$$

Keterangan:

$\ln Y$: Tenaga Kerja
β_0	: Konstanta
$\beta_1, \beta_2, \beta_3$: Koefisien Variabel Independen
X_1	: Sektor Pertanian
X_2	: Sektor Industri
X_3	: Sektor Perdagangan
μ	: <i>Error Term</i> (gangguan kesalahan)

2. Uji Asumsi Klasik

Uji asumsi klasik adalah analisis yang dilakukan dalam sebuah model regresi linear berganda. Maka dilakukan uji asumsi klasik untuk mengetahui bagaimana pengaruh independen (*independent variable*) yakni, sektor pertanian (X_1), sektor industri (X_2), dan sektor perdagangan (X_3) terhadap variabel dependen (*dependent variable*) yaitu, tenaga kerja (Y). Untuk mengetahui persyaratan dalam asumsi klasik diperlukan uji normalitas, uji heterokedastisitas, uji autokolerasi, dan uji multikolinearitas dengan bantuan SPSS.

a. Uji Normalitas

Uji normalitas bertujuan untuk mengetahui variabel terikat terhadap variabel bebas, apakah memiliki distribusi normal atau tidak. Model regresi yang baik adalah memiliki distribusi data normal atau mendekati normal. Cara yang digunakan untuk mengetahui apakah hasil uji ini signifikan atau tidak yaitu dengan menentukan nilai signifikansi, nilai signifikansi yang digunakan

adalah 0,05. Jadi, bila nilai probabilitas lebih kecil dari nilai signifikansi maka hasil uji tidak berdistribusi normal, sedangkan jika nilai probabilitas lebih besar dari nilai signifikansi maka hasil uji berdistribusi normal (Octaviani & Juliprijanto, 2021).

b. Uji Heteroskedastisitas

Uji heteroskedastisitas bertujuan untuk menguji keadaan apakah dalam model regresi ketidaksamaan varians dan residual satu pengamatan kepengamatan lain. Jika variasi dari nilai residual bersifat tetap maka disebut homoskedastisitas jika berbeda maka disebut heteroskedastisitas. Model yang baik adalah homoskedastisitas atau tidak terjadi heteroskedastisitas. Untuk dapat mendeteksi ada tidaknya suatu model heteroskedastisitas dalam penelitian ini adalah dilakukan dengan analisis grafik. Dalam dasar pengambilan keputusan uji heteroskedastisitas yaitu:

- Jika nilai signifikan lebih besar dari 0,05 maka tidak terjadi heteroskedastisitas.
- Jika nilai signifikan lebih kecil dari 0,05 maka terjadi heteroskedastisitas.

c. Uji Autokolerasi

Autokolerasi adalah hubungan antara residual satu observasi dengan residual observasi lainnya. Uji autokolerasi bertujuan untuk menguji apakah dalam suatu model regresi linear terdapat variabel pengganggu masing-masing variabel bebas yang saling mempengaruhi.

Salah satu metode analisis untuk mendeteksi ada tidaknya autokolerasi adalah dengan melakukan pengujian nilai Durbin Watson (DW test). Klasifikasi nilai Durbin Watson yang dapat digunakan untuk melihat ada atau tidaknya autokolerasi dalam model regresi.

Tabel Klasifikasi Nilai DW untuk Autokolerasi

Nilai	Keterangan
<1,10	Ada autokolerasi
1,10 – 1,54	Tidak ada kesimpulan
1,55 – 2,45	Tidak ada autokolerasi
2,46 – 2,90	Tidak ada kesimpulan
>2,91	Ada autokolerasi

d. Uji Multikolinearitas

Multikolinearitas merupakan suatu kondisi adanya hubungan linear atau korelasi yang tinggi diantara masing-masing variabel independen dalam sebuah model regresi. Pengujian ini diperlukan untuk melihat apakah ada atau tidaknya suatu korelasi yang tinggi antara variabel-variabel bebas dalam suatu model regresi linear berganda. Selain itu untuk menghindari kebiasaan dalam proses pengambilan kesimpulan mengenai pengaruh pada uji parsial masing-masing variabel independen terhadap variabel dependen.

Deteksi multikolinearitas pada suatu model dapat dilihat dalam beberapa hal, yaitu:

- a. Jika nilai *variance inflation* (VIF) faktor tidak lebih dari 10 dan nilai *tolerance* tidak kurang dari 0,1 maka model dapat dikatakan terbebas

dari multikolinearitas, $VIF=1/tolerance$, jika $VIF=10$ maka *tolerance* = $1/10 = 0,1$. Semakin tinggi VIF maka semakin rendah *tolerance*.

- b. Jika nilai koefisien korelasi antar masing-masing variabel independen kurang dari 0,70 maka model dapat dinyatakan bebas dari asumsi klasik multikolinearitas. Jika lebih dari 0,7 maka dikatakan terjadi korelasi yang sangat kuat antar variabel independen sehingga terjadi mutikolinearitas.
- c. Jika koefisien determinan, baik dilihat dari R^2 maupun *R-square* diatas 0,60 namun tidak ada variabe independen yang berpengaruh terhadap variabel dependen, maka model terjadi multikolinearitas.

3. Uji Hipotesis

Uji hipotesis adalah uji yang sangat penting dilakukan karena pada tahap ini merupakan tahap penentu apakah penelitian yang telah dilakukan berhasil atau tidak. Uji hipotesis ini juga untuk mengetahui tingkat signifikan dari masing-masing variabel bebas terhadap variabel terikat maka dapat menggunakan uji statistik sebagai berikut:

a. Uji Koefisien Determinasi (R^2)

Koefisien determinasi adalah besaran yang menunjukkan besarnya variabel dependen yang dapat dijelaskan oleh variabel independennya. Dengan kata lain, koefisien determinasi ini digunakan untuk mengukur seberapa jauh variabel-variabel bebas dalam menerangkan variabel terikatnya. Nilai koefisien determinasi adalah antara nol dan satu ($0 < R^2 < 1$). Semakin besar nilai R^2 mendekati angka 1, berarti variabel dependen dapat

menjelaskan pengaruh terhadap variabel independen, sebaliknya semakin kecil nilai R^2 , maka semakin kecil pula pengaruh variabel dependen yang dapat menjelaskan pengaruh terhadap variabel independe. Berikut koefisien determinasi yaitu:

- R^2 adalah besaran yang tidak negatif.
- Batasan dari R^2 adalah ($0 < R^2 < 1$). Apabila R^2 memiliki nilai 0 maka tidak terdapat hubungan antara variabel bebas dengan variabel terikat. Sehingga jika semakin besar R^2 maka semakin akurat regresi dalam menggambarkan nilai-nilai observasi.

b. Uji Simultan (Uji F)

Uji F dilakukan dengan tujuan melihat apakah semua variabel independen pengaruh signifikan pada variabel dependen. Cara untuk mengetahui uji F adalah dengan membandingkan nilai F_{hitung} dan F_{tabel} .

- 1) $F_{hitung} >$ dari F_{tabel} : H_0 ditolak dan H_a diterima. Artinya, variabel sektor pertanian, sektor industri dan sektor perdagangan secara bersama-sama mempengaruhi penyerapan tenaga kerja.
- 2) $F_{hitung} <$ dari F_{tabel} : H_0 diterima dan H_a ditolak. Artinya, variabel sektor pertanian, sektor industri dan sektor perdagangan secara bersama-sama tidak mempengaruhi penyerapan tenaga kerja (Agus Widarjano, 2009).

c. Uji Parsial (Uji t)

Uji t atau uji parsial merupakan sebuah prosedur yang digunakan untuk menguji kebenaran atau kesalahan dari hasil hipotesis nol dan sampel. Dalam

ide dasar pengujian signifikansi dilatar belakangi oleh statistik dari suatu statistik dibawah hipotetis nol. Uji t dilakukan untuk menguji koefisien regresi secara parsial atau terpisah dari variabel independen lainnya, dengan dasar keputusan uji t.

Cara untuk mengetahui uji t yaitu membandingkan nilai t_{hitung} dengan t_{tabel} :

- Apabila nilai $t_{hitung} < t_{tabel}$, artinya H_a diterima artinya variabel tersebut tidak berpengaruh terhadap variabel dependen.
- Apabila nilai $t_{hitung} > t_{tabel}$, artinya H_0 ditolak artinya variabel independen berpengaruh terhadap variabel dependen.

E. Definisi Operasional Variabel

Dalam penelitian ini menggunakan satu variabel dependen (Y) dan tiga variabel independen (X). Adapun definisi operasional masing-masing variabel adalah sebagai berikut:

- a. Penyerapan Tenaga Kerja (Y) adalah jumlah tenaga kerja yang diserap pada semua sektor yang ada di Kabupaten Takalar dinyatakan dalam satuan jiwa tahun 2005-2020.
- b. Sektor Pertanian (X_1) adalah sektor ekonomi yang dalam proses produksinya berhubungan dengan pertumbuhan dan perkembangan tanaman yang menghasilkan barang dan hewan. Sektor pertanian meliputi sub-sektor tanaman bahan pangan, sub-sektor perkebunan, sub-sektor peternakan, sub-sektor kehutanan dan sub-sektor perikanan di Kabupaten Takalar. Adapun ukuran yang digunakan dalam

mengukur sektor pertanian adalah PDRB sektor pertanian atas dasar harga konstan menurut lapangan usaha (Juta Rupiah) di Kabupaten Takalar tahun 2005-2020.

- c. Sektor Industri (X_2) adalah kegiatan ekonomi yang mengolah bahan mentah, bahan baku, barang setengah jadi dan atau barang jadi yang kemudian menjadi barang dengan nilai yang lebih tinggi untuk penggunaannya. Adapun ukuran yang digunakan dalam sektor industri adalah PDRB sektor industri atas dasar harga konstan menurut lapangan usaha (Juta Rupiah) di Kabupaten Takalar tahun 2005-2020.
- d. Sektor Perdagangan (X_3) adalah tindakan yang bertujuan menyampaikan barang untuk tujuan hidup sehari-hari, prosesnya berlangsung dari produsen ke konsumen dan usaha dalam melakukan penjualan kembali barang baru maupun bekas. Adapun ukuran yang digunakan dalam sektor perdagangan adalah PDRB sektor perdagangan atas dasar harga konstan menurut lapangan usaha (Juta Rupiah) di Kabupaten Takalar tahun 2005-2020.

BAB IV

HASIL PENELITIAN

A. *Gambaran Umum Wilayah Penelitian*

1. Kondisi Geografis

Kabupaten Takalar adalah salah satu wilayah yang terletak di Provinsi Sulawesi Selatan bagian barat. Secara astronomis, Kabupaten Takalar terletak antara $5^{\circ}30'$ - $5^{\circ}38'$ Lintang Selatan dan $119^{\circ}22'$ - $119^{\circ}39'$ Bujur Timur. Berdasarkan posisi geografis, Kabupaten Takalar memiliki beberapa batas yaitu:

- a. Di sebelah timur, berbatasan dengan Kabupaten Gowa dan Jeneponto.
- b. Di sebelah utara, berbatasan dengan Kabupaten Gowa.
- c. Di sebelah barat berbatasan dengan Laut Flores.
- d. Di sebelah selatan berbatasan dengan Selat Makassar.

Kabupaten Takalar terdiri dari 100 desa/kelurahan yang terletak pada 10 kecamatan, yaitu Kecamatan Mangarabombang, Kecamatan Mappakasunggu, Kecamatan Sanrobone, Kecamatan Kepulauan Tanakeke, Kecamatan Polongbangkeng Selatan, Kecamatan Pattallassang, Kecamatan Polongbangkeng Utara, Kecamatan Galesong, Kecamatan Galesong Selatan, dan Kecamatan Galesong Utara yang masing-masingnya memiliki luas wilayah yang berbeda. Luas wilayah Kabupaten Takalar tercatat sebesar 566,51 km². Jarak ibukota Kabupaten Takalar dengan ibukota Propinsi Sulawesi Selatan mencapai 45 km yang melalui Kabupaten Gowa.

Tabel 4.1
Luas Wilayah Menurut Kecamatan di Kabupaten Takalar
Tahun 2020

No.	Kecamatan	Luas (Km)	Persentase
1	Mangarabombang	100,50	17,74
2	Mappakasunggu	15,12	2,67
3	Sanrobone	29,36	5,18
4	Kepulauan Tanakeke	30,15	5,32
5	Polongbangkeng Selatan	88,07	15,54
6	Pattallassang	25,31	4,47
7	Polongbangkeng Utara	212,25	37,47
8	Galesong Selatan	24,71	4,36
9	Galesong	25,93	4,58
10	Galesong Utara	15,11	2,67
Takalar		566,51	100,00

Sumber: Badan Pusat Statistik Takalar, Tahun 2021

Badan Pusat Statistik Kabupaten Takalar menunjukkan wilayah kecamatan terluas adalah Kecamatan Polongbangkeng Utara dengan luas wilayah sebesar 212,25 Km atau 37,47 persen, sedangkan kecamatan dengan luasan terkecil adalah Kecamatan Galesong Utara dengan luas wilayah sebesar 15,11 Km atau 2,67 persen dari luas wilayah di Kabupaten Takalar.

2. Keadaan Penduduk

Ditinjau dari laman Badan Pusat Statistik (BPS) Kabupaten Takalar, keadaan penduduk pada tahun 2020 sebanyak 300.853 jiwa yang terdiri dari 146.969 jiwa penduduk laki-laki dan sebanyak 153.884 jiwa penduduk perempuan. Sementara itu besarnya angka rasio jenis kelamin pada tahun 2020 jumlah penduduk laki-laki terhadap penduduk perempuan sebesar 95,5. Berikut tabel yang menunjukkan jumlah penduduk dan rasio jenis kelamin menurut kecamatan di Kabupaten Takalar 2020.

Tabel 4.2
Jumlah Penduduk dan Rasio Jenis Kelamin Menurut Kecamatan
di Kabupaten Takalar tahun 2020

No.	Kecamatan	Jumlah Penduduk (Jiwa)			Rasio Jenis Kelamin
		Laki- Laki	Perempuan	Jumlah	
1	Mangarabombang	20,099	20,986	41,085	95,8
2	Mappakasunggu	4,552	4,909	9,461	92,7
3	Sanrobone	7,339	7,918	15,257	92,7
4	Kepulauan Tanakeke	3,509	3,475	6,984	101,0
5	Polongbangkeng Selatan	13,977	15,260	29,237	91,6
6	Pattalassang	19,095	20,180	39,275	94,6
7	Polongbangkeng Utara	24,445	25,810	50,255	94,7
8	Galesong Selatan	13,237	13,748	26,985	96,3
9	Galesong	20,287	20,716	41,003	97,9
10	Galesong Utara	20,429	20,882	41,311	97,8
Takalar		146,969	153,884	300,884	95,5

Sumber: Badan Pusat Statistik Kabupaten Takalar, Tahun 2021

Tabel 4.2 menunjukkan bahwa Kabupaten Takalar berdasarkan proyeksi penduduk tahun 2020, Kabupaten Takalar mencapai total penduduk sebesar 300,884 yang terdiri dari 146,969 jiwa penduduk laki-laki dan 153,884 jiwa penduduk perempuan. Sedangkan angka rasio jenis kelamin penduduk laki-laki dan perempuan di tahun 2020 mencapai sebesar 95,5.

B. Deskripsi Variabel Penelitian

Berdasarkan dari hasil pengumpulan data yang telah dilakukan oleh peneliti maka dapat digambarkan dalam variabel-variabel yang digunakan dalam penelitian ini. Variabel dependen atau variabel Y dalam penelitian ini adalah penyerapan tenaga kerja yang dipengaruhi oleh variabel independen atau variabel X yaitu sektor pertanian, sektor industri dan sektor perdagangan.

1. Penyerapan Tenaga Kerja (Y)

Penyerapan tenaga kerja adalah banyaknya jumlah lapangan pekerjaan yang telah terisi dimana dapat dilihat dari banyaknya jumlah penduduk yang bekerja yang terserap diberbagai sektor perekonomian. Penyerapan penduduk yang bekerja disebabkan karena adanya permintaan akan tenaga kerja. Berikut jumlah tenaga kerja di Kabupaten Takalar.

Tabel 4.3
Jumlah Penduduk Usia 15 Tahun ke atas yang Bekerja
Periode 2005 -2020

Tahun	Tenaga Kerja (Jiwa)
2005	72.136
2006	76.982
2007	88.681
2008	99.341
2009	101.759
2010	105.128
2011	116.802
2012	113.782
2013	109.992
2014	125.205
2015	114.895
2016	122.009
2017	130.960
2018	136.274
2019	133.211
2020	137.453

Sumber: BPS Kabupaten Takalar, Tahun 2021

Tabel 4.3 menunjukkan bahwa tingkat penyerapan tenaga kerja di Kabupaten Takalar mengalami fluktuasi dari tahun ke tahun. Dapat dilihat dari tenaga kerja yang mengalami fluktuasi yaitu pada tahun 2013 sebesar

109.992 dan jumlah tenaga kerja tertinggi pada tahun 2020 yaitu sebesar 137.453 jiwa.

2. Sektor Pertanian (X_1)

Sektor pertanian adalah salah satu sektor ekonomi yang dalam proses produksinya berhubungan dengan perkembangan tanaman yang dapat menghasilkan barang maupun hewan. Sektor pertanian dapat meliputi sub sektor tanaman bahan makanan, sub sektor perkebunan sub sektor peternakan, sub sektor kehutanan dan sub sektor perikanan di Kabupaten Takalar.

Tabel 4.4
PDRB Sektor Pertanian di Kabupaten Takalar
Tahun 2005 -2020

Tahun	Sektor Pertanian (Juta Rupiah)
2005	339.664,05
2006	339.089,92
2007	352.671,91
2008	362.673,68
2009	432.124,39
2010	498.031,39
2011	529.111,13
2012	571.941,13
2013	659.694,45
2014	710.109,93
2015	768.715,68
2016	863.246,14
2017	904.805,15
2018	985.508,75
2019	1.040.467,18
2020	1.024.297,42

Sumber: BPS Kabupaten Takalar, Tahun 2021

Tabel 4.4 menunjukkan bahwa kontribusi sektor pertanian dari tahun 2005-2020 di Kabupaten Takalar mengalami peningkatan tiap tahunnya.

Dimana, pada tahun 2006 jumlah sektor pertanian sebesar 339.089,92 juta rupiah kemudian pada tahun berikutnya mengalami peningkatan sebesar 1.024.297,42 juta rupiah.

3. Sektor Industri (X_2)

Sektor industri adalah sektor ekonomi yang mencakup semua perusahaan atau usaha yang melakukan kegiatan mengubah barang mentah menjadi barang setengah jadi atau barang jadi.

Tabel 4.5
PDRB Sektor Industri di Kabupaten Takalar
Tahun 2005 -2020

Tahun	Sektor Industri (Juta Rupiah)
2005	61.065,28
2006	63.042,84
2007	66.493,26
2008	66.744,71
2009	69.844,97
2010	212.136,15
2011	224.007,80
2012	246.574,19
2013	252.724,64
2014	279.906,47
2015	295.393,76
2016	302.935,95
2017	328.422,77
2018	332.538,49
2019	366.366,27
2020	358.766,20

Sumber: BPS Kabupaten Takalar, Tahun 2021

Tabel 4.5 menunjukkan bahwa sektor industri dari tahun 2005-2020 berfluktuasi. Dapat dilihat pada tabel diatas pada tahun 2019 jumlah sektor

industri merupakan angka tertinggi yaitu sebesar 36.366,27 juta rupiah kemudian turun pada tahun 2020 yaitu sebesar 358.766,20.

4. Sektor Perdagangan (X_3)

Sektor perdagangan adalah salah sektor yang kegiatan ekonominya mampu mengaitkan antara produsen dan konsumen serta mampu bertahan ditengah situasi krisis ekonomi. Sektor perdagangan mencakup beberapa sub sektor yaitu perdagangan besar dan eceran, reparasi mobil dan motor.

Tabel 4.6
PDRB Sektor Perdagangan di Kabupaten Takalar
Tahun 2005-2020

Tahun	Sektor Perdagangan (Juta Rupiah)
2005	71.675,56
2006	76.681,75
2007	82.141,57
2008	88.188,59
2009	95.130,21
2010	426.317,00
2011	459.278,06
2012	509.550,72
2013	557.062,07
2014	618.794,24
2015	662.525,65
2016	725.740,18
2017	790.540,13
2018	873.331,90
2019	949.193,55
2020	935.770,98

Sumber: BPS Kabupaten Takalar, Tahun 2021

Tabel 4.6 menunjukkan bahwa sektor perdagangan di Kabupaten Takalar tahun 2005-2020 mengalami peningkatan. Sama halnya dengan sektor pertanian dan sektor industri. Dimana, sektor perdagangan pada tahun 2018

sebesar 873.331,90 juta rupiah kemudian bertambah pada tahun 2019 yaitu sebesar 949.193,55 juta rupiah dibandingkan pada tahun 2020 mengalami penurunan yaitu sebesar 935.770,98 juta rupiah.

C. Hasil Pengolahan Data

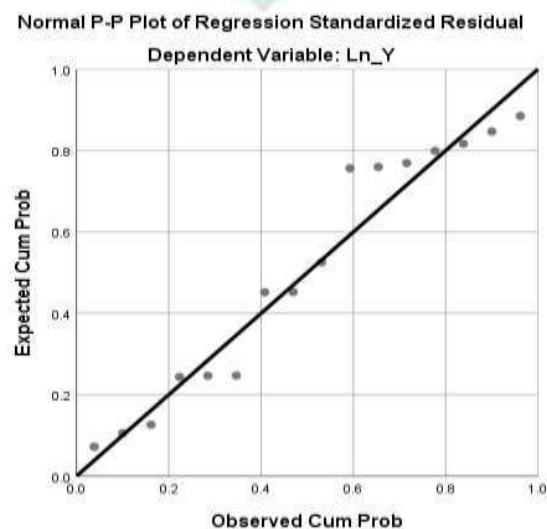
1. Uji Asumsi Klasik

Uji asumsi kalsik merupakan uji asumsi untuk mengukur serta mengetahui ada tidaknya pelanggaran terhadap asumsi-asumsi klasik.

a. Uji Normalitas

Uji normalitas merupakan salah satu alat untuk mengetahui apakah data penelitian yang diperoleh berdistribusi normal atau mendekati normal. Salah satu metode untuk mengetahui uji normalitas adalah dengan menggunakan grafik normal Probability Plot. Uji normalitas dapat juga dilihat dari penyebaran data (titik) pada sumbu diagonal pada grafik P-Plot.

Gambar 4.1
Uji Normalitas



Sumber: Output Spss 25, data diolah tahun 2022

Berdasarkan gambar 4.1 menunjukkan bahwa titik-titik berada disepanjang garis dan mengikuti garis diagonal. Maka dapat disimpulkan bahwa grafik p-plot menunjukkan model regresi dan data penelitian yang digunakan terdistribusi normal.

Selain itu untuk mengetahui variabel atau data berdistribusi normal adalah dengan melakukan uji *Kolmogorov-Smirnov Test*. Berikut hasilnya:

Tabel 4.7
One-Sample Kolmogorov-Smirnov Test

		Unstandardized Residual	
N		16	
Normal Parameters ^{a,b}	Mean	.0000000	
	Std. Deviation	.06040738	
Most Extreme Differences	Absolute	.219	
	Positive	.153	
	Negative	-.219	
Test Statistic		.219	
Asymp. Sig. (2-tailed)		.039 ^c	
Monte Carlo Sig. (2-tailed)	Sig.	.374 ^d	
	99% Confidence Interval	Lower Bound	.362
		Upper Bound	.387
a. Test distribution is Normal.			
b. Calculated from data.			
c. Lilliefors Significance Correction.			
d. Based on 10000 sampled tables with starting seed 2000000.			

Sumber: Output SPSS 25 data diolah 2021

Tabel 4.7 nilai signifikansi *Kolmogorof-Smirnov Test* yang ditunjukkan oleh Monte Carlo Sig (2-tailed) berada ditas 0,05 yaitu sebesar 0.374. Hal tersebut menunjukkan bahwa data atau variabel-variabel dalam penelitian ini terdistribusi normal. Tujuan dilakukannya monte carlo adalah untuk melihat data

berdistribusi normal atau tidak dari data yang telah di uji dari sampel yang bernilai acak atau terlalu ekstrem nilainya.

b. Uji Multikolinearitas

Uji multikolinearitas bertujuan untuk menguji apakah dalam model regresi ditemukan korelasi antar variabel independen. Model regresi yang baik seharusnya tidak terjadi korelasi diantara variabel independen. Salah satu cara untuk mengetahui bahwa ada tidaknya multikolinearitas pada suatu model adalah dengan melihat *Tolerance* dan *Variance Inflation Factor (VIF)*.

1. Jika nilai *Tolerance* $> 0,10$ dan *VIF* < 10 maka dapat diketahui bahwa tidak ada multikoloniaritas.
2. Jika nilai *Tolerance* < 10 dan *VIF* > 10 maka diketahui terjadi multikoloniaritas.

Tabel 4.8
Uji Multikolinearitas
Coefficients

Model	Collinearity Statistics	
	Tolerance	VIF
Sektor Pertanian	.071	14.104
Sektor Industri	.001	1297.362
Sektor Perdagangan	.001	1462.044

a. Dependent Variabel: Penyerapan Tenaga Kerja

Sumber: Output SPSS 25, data diolah 2021

Berdasarkan tabel 4.8 dapat dilihat bahwa nilai tolerance pada ketiga variabel yang lebih kecil dari 0.10 dan nilai VIF lebih besar dari 10. Maka dapat disimpulkan bahwa model regresi dan data yang digunakan dalam penelitian ini terjadi gejala mu ltikolinearitas.

Gujarati (2003) menjelaskan bahwa dalam masalah uji multikolinearitas dapat diatasi dengan dua pilihan yaitu dengan melakukan apapun atau dibiarkan saja (*do nothing*) dan menggunakan aturan tertentu (*rule of thumb*). Paradigma *do nothing* menyatakan bahwa multikolinearitas adalah kehendak Tuhan dan bukan suatu masalah teknik statistika. Sedangkan paradigma *rule of thumb* menyatakan bahwa jika terjadi multikolinearitas yang serius, maka dapat diatasi dengan berbagai cara seperti apriori informasi, menggabungkan data antara data silang (*cross section*) dan data runtun waktu (*time series*), gabungan kedua data ini disebut data panel (*pooled*), mengeluarkan salah satu atau lebih variabel independen yang memiliki korelasi tertinggi, mentransformasikan data dalam bentuk logaritma natural (*first difference*).

c. Uji Autokorelasi

Uji autokorelasi bertujuan untuk mengetahui apakah hubungan antara residual satu observasi dengan residual observasi lainnya. Autokorelasi lebih mudah timbul pada data yang bersifat runtun waktu karena berdasarkan sifatnya, data masa sekarang dipengaruhi oleh data pada masa-masa sebelumnya. Dilihat dengan ada atau tidaknya autokorelasi adalah dengan melihat nilai Prob. Chi-Square. Jika Prob. Chi-Square $< \alpha$, maka terjadi gejala autokorelasi. Sebaliknya jika Prob. Chi-Square $> \alpha$, maka tidak terjadi gejala autokorelasi.

Tabel 4.9**Uji Autokorelasi**

Model Summary ^b			
Model	R	R Square	Durbin Watson
1	.903 ^a	.879	2.076

Sumber: Output SPSS 25 data diolah 2021

Pada tabel uji autokorelasi di atas, diperoleh angka DW sebesar 2.076. Angka DW tersebut berada diantara -2 sampai +2, hal ini berarti model regresi yang digunakan menunjukkan tidak adanya gejala autokorelasi.

d. Uji Heteroskedastisitas

Uji heteroskedastisitas bertujuan untuk menguji apakah dalam sebuah model regresi terjadi ketidaksamaan varians dari residual suatu pengamatan ke pengamatan lain. Adapun cara yang digunakan untuk melihat ada atau tidaknya heteroskedastisitas adalah dengan melihat nilai signifikansi pada uji glejser, apabila nilai sig > 0.05 maka tidak terjadi gejala heteroskedastisitas.

Tabel 4.10
Uji Heteroskedastisitas (Uji Glejser)

Coefficients ^a						
Model		Unstandardized Coefficients		Standardized Coefficients	T	Sig.
		B	Std. Error	Beta		
1	(Constant)	.775	1.243		.624	.544
	LN _{X1}	-.054	.054	-.814	-1.002	.336
	LN _{X2}	-.020	.297	-.536	-.069	.946
	LN _{X3}	.019	.223	.695	.084	.934

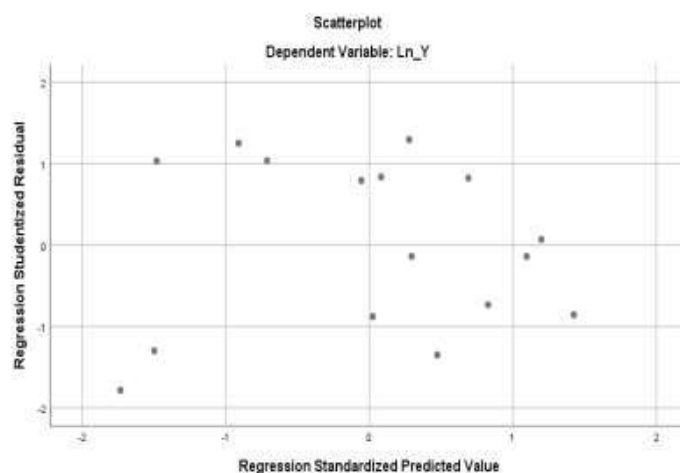
a. Dependent Variable: Abs_RES

Sumber: Output Spss 25, data diolah 2021

Pada hasil uji Glejser diatas dapat diketahui bahwa probabilitas untuk semua variabel independen tingkat signifikannya lebih besar dari 0.05. Jadi, dapat disimpulkan bahwa tidak terjadi gejala heteroskedastisitas dalam model regresi.

Adapun cara untuk mengetahui hasil pengujian heteroskedastisitas lain yaitu dengan melihat grafik *Scatterplot*. Menurut imam ghozali tidak terjadi heteroskedastisitas jika tidak ada pola yang jelas pada gambar scatterplot, serta titik-titik menyebar diatas, dibawah, kanan dan kiri angka 0 pada sumbu y.

Gambar 4.2
Uji Heteroskedastisitas



Sumber: Output Spss 25, data diolah 2021

Berdasarkan gambar 4.2 scatterplot di atas menunjukkan bahwa titik-titik menyebar dan tidak membentuk pola tertentu yang jelas, sehingga dapat disimpulkan bahwa model regresi dan data yang digunakan menunjukkan tidak ada gejala heteroskedastisitas.

2. Regresi Linear Berganda

Regresi linear berganda bertujuan untuk menguji hubungan pengaruh antara satu variabel terhadap variabel lainnya. Regresi linear berganda adalah persamaan regresi yang menjelaskan hubungan dan pengaruh variabel-variabel independen yaitu Sektor Pertanian (X_1), Sektor Industri (X_2) dan Sektor Perdagangan (X_3) terhadap variabel dependen yaitu Penyerapan Tenaga Kerja (Y). Dengan menggunakan data *time series* selama periode tahun 2005-2020 dengan metode OLS.

Tabel 4.11
Hasil Uji Regresi

Model	Unstandardized Coefficients	
	B	Std. Error
(Constant)	16.968	5.115
Sektor Pertanian	.049	.157
Sektor Industri	-2.005	.868
Sektor Perdagangan	1.571	.652

a. Dependen Variabel: Penyerapan Tenaga Kerja

Sumber: Output SPSS 25, data diolah 2021

Berdasarkan tabel 4.11 diatas, maka dapat diperoleh persamaan regresi sebagai berikut:

$$\text{Ln}Y = \beta_0 + \beta_1 \text{Ln}X_1 + \beta_2 \text{Ln}X_2 + \beta_3 \text{Ln}X_3$$

$$\text{Ln}Y = 16.968 + 0.049 \text{Ln}X_1 - 2.005 \text{Ln}X_2 + 1.571 \text{Ln}X_3$$

Berdasarkan persamaan regresi linear berganda di atas, dapat disimpulkan bahwa:

- a. Nilai koefisien β_0 yaitu sebesar 16.968 artinya apabila variabel sektor pertanian (X_1), sektor industri (X_2) dan sektor perdagangan tidak

mengalami perubahan atau konstan maka penyerapan tenaga kerja (Y) sebesar 16.968.

- b. Nilai koefisien β_1 yaitu sebesar 0.049. Hal ini menunjukkan bahwa ketika terjadi kenaikan sektor pertanian (X_1) maka akan meningkatkan penyerapan tenaga kerja (Y) sebesar 0.049.
- c. Nilai koefisien β_2 yaitu sebesar 2.005. Hal ini menunjukkan bahwa ketika sektor industri (X_2) meningkat sebesar 1%, penyerapan tenaga kerja (Y) akan menurun sebesar 2.005.
- d. Nilai koefisien β_3 yaitu sebesar 1.571. Hal ini menunjukkan bahwa ketika sektor perdagangan (X_3) meningkat sebesar 1%, maka penyerapan tenaga kerja (Y) akan meningkat sebesar 1.571.

3. Hasil Uji Hipotesis

a. Uji Koefisien Determinasi (R^2)

Uji koefisien determinasi digunakan untuk mengukur sejauh mana kemampuan variabel-variabel independen dalam menjelaskan dan menerangkan variabel dependen. Nilai yang mendekati satu berarti variabel independen memberikan hampir semua informasi yang dibutuhkan untuk memprediksi variabel dependen. Nilai koefisien determinasi dari semua variabel independen ditentukan dengan nilai R Square.

Tabel 4.12
Koefisien Determinasi

Model Summary ^b				
Model	R	R Square	Adjusted R Square	Std. Error of the Estimate
1	.951 ^a	.903	.879	.06754

Sumber: Output SPSS 25, data diolah 2021

Berdasarkan hasil uji koefisien determinasi pada tabel diatas, nilai R Square sebesar 0.903. Hal ini menunjukkan bahwa besar pengaruh variabel independen yaitu sektor pertanian, sektor industri dan sektor perdagangan terhadap penyerapan tenaga kerja yang ditunjukkan dari persamaan ini adalah sebesar 90.3%, sedangkan sisanya sebesar 7.7% yang dipengaruhi oleh faktor lain yang tidak dijelaskan dalam penelitian ini.

b. Hasil Uji Simultan (Uji F-Statistika)

Uji simultan digunakan untuk mengetahui apakah variabel-variabel independen secara signifikan dalam mempengaruhi variabel dependen. Dalam pengujian pengaruh variabel independen yaitu sektor pertanian, sektor industri dan sektor perdagangan terhadap penyerapan tenaga kerja secara simultan menggunakan uji F dengan membandingkan nilai tingkat probabilitas F hitung sebesar 0,05 atau membandingkan F hitung dengan F tabel.

Tabel 4.13
Hasil Uji Simultan

ANOVA ^a					
	Model	Sum of Squares	Df	F	Sig.
1	Regression	.512	3	37.429	.000 ^b
	Residual	.055	12		
	Total	.567	15		

a. Dependen Variabel: Penyerapan Tenaga Kerja

Sumber: Output SPSS 25, data diolah 2021

Berdasarkan hasil uji F pada tabel di atas diketahui besar nilai F statistik yaitu sebesar 37.429 lebih besar dari F tabel 3,29 dan memiliki nilai signifikansi yaitu sebesar 0,000 lebih kecil dari 0,05. Hal ini berarti bahwa variabel independen sektor pertanian, sektor industri dan sektor perdagangan secara

simultan mempunyai pengaruh positif dan signifikan terhadap penyerapan tenaga kerja, sehingga hipotesis dalam penelitian ini diterima.

c. Hasil Uji Parsial (Uji t-Statistika)

Uji parsial bertujuan untuk mengetahui ada atau tidaknya pengaruh parsial yang diberikan variabel bebas (X) terhadap variabel terikat (Y). Derajat signifikan yang digunakan adalah 0,05 (5%).

Tabel 4.14
Hasil Uji Parsial

Coefficients ^a					
Model		Unstandardized Coefficients		T	Sig.
		B	Std. Error		
1	(Constant)	16.968	5.115	3.317	.006
	Sektor Pertanian	.049	.157	.312	.761
	Sektor Industri	-2.005	.868	-2.311	.039
	Sektor Perdagangan	1.571	.652	2.412	.033

a. Dependen Variabel: Penyerapan Tenaga Kerja

Sumber: Output SPSS 25, data diolah 2021

Pengaruh masing-masing variabel independen terhadap penyerapan tenaga kerja

1. Sektor Pertanian (X1)

Variabel sektor pertanian terhadap penyerapan tenaga kerja menunjukkan nilai signifikan yaitu sebesar 0,761 yang lebih besar dari 0,05 dengan nilai koefisien bertanda positif yang artinya variabel sektor pertanian (X1) berhubungan positif namun tidak berpengaruh secara signifikan terhadap penyerapan tenaga kerja (Y) sehingga hipotesis dalam penelitian ini diterima.

2. Sektor Industri (X2)

Variabel sektor industri terhadap penyerapan tenaga kerja menunjukkan nilai signifikan yaitu sebesar 0.039 yang lebih kecil dari 0,05 dengan nilai koefisien beta bertanda negatif yang artinya variabel sektor industri (X2) dengan berhubungan negatif dan berpengaruh signifikan terhadap penyerapan tenaga kerja (Y) sehingga hipotesis dalam penelitian ini ditolak.

3. Sektor Perdagangan (X3)

Variabel sektor perdagangan terhadap penyerapan tenaga kerja menunjukkan nilai signifikan yaitu sebesar 0.033 yang lebih kecil dari 0,05 dengan nilai koefisien beta bertanda positif yang artinya variabel sektor perdagangan (X3) berhubungan positif dan berpengaruh signifikan terhadap penyerapan tenaga kerja (Y) sehingga hipotesis dalam penelitian ini diterima.

D. Pembahasan

1. Pengaruh Sektor Pertanian terhadap Penyerapan Tenaga Kerja di Kabupaten Takalar

Berdasarkan hasil penelitian diketahui bahwa pengaruh sektor pertanian terhadap penyerapan tenaga kerja memiliki nilai signifikansi sebesar 0.761 lebih besar dari 0,05 dengan nilai koefisien regresi sebesar 0.049 yang berarti bahwa sektor pertanian berhubungan positif namun tidak berpengaruh signifikan terhadap penyerapan tenaga kerja di Kabupaten Takalar.

Sektor pertanian memiliki kontribusi yang cukup dominan pada struktur lapangan pekerjaan. Selain itu, sektor pertanian dianggap sebagai *labor intensive* dan tidak menuntut persyaratan kerja yang berlebihan, sehingga meningkatnya jumlah penyerapan tenaga kerja. Dengan kata lain, pertumbuhan ekonomi yang tinggi akan berdampak pada peningkatan kapasitas produksi pada perekonomian. Sehingga dengan meningkatnya pertumbuhan sektor pertanian juga akan meningkatkan output yang di produksi oleh sektor pertanian dan penyerapan tenaga kerja juga meningkat.

Menurut Kuncoro (2010), sektor pertanian merupakan salah satu sektor yang berperan penting dalam perekonomian. Pembangunan sektor pertanian di arahkan untuk meningkatkan produksi pertanian agar dapat memenuhi kebutuhan pangan dan industri dalam negeri juga meningkatkan pendapatan petani dan memperluas kesempatan kerja. Hal ini sesuai dengan kondisi di Kabupaten Takalar karena sebagian masyarakatnya tinggal di pedesaan dan masih menggantungkan hidupnya di sektor pertanian.

Hal ini sejalan dengan penelitian yang telah dilakukan oleh Rezky Fatma Dewi, dkk (2016) dengan hasil penelitiannya yang menyimpulkan bahwa sektor pertanian berpengaruh secara signifikan terhadap penyerapan tenaga kerja. Hal ini berarti bahwa jika terjadi peningkatan pertumbuhan PDRB sektor pertanian maka akan di ikuti dengan meningkatnya penyerapan tenaga kerja pada sektor tersebut. Sedangkan variabel investasi tidak berpengaruh secara signifikan terhadap penyerapan tenaga kerja sektor pertanian. Selain itu, penelitian ini juga sejalan dengan penelitian Ishak (2013)

yang hasil penelitiannya menunjukkan bahwa sektor pertanian berpengaruh signifikan terhadap penyerapan tenaga kerja di Kalimantan Timur.

2. Pengaruh Sektor Industri terhadap Penyerapan Tenaga Kerja di Kabupaten Takalar

Berdasarkan hasil penelitian diketahui bahwa pengaruh sektor industri terhadap penyerapan tenaga kerja memiliki nilai signifikansi sebesar 0.039 lebih kecil dari 0,05 dengan nilai koefisien regresi sebesar -2.005 yang berarti bahwa sektor industri berhubungan negatif dan berpengaruh signifikan terhadap penyerapan tenaga kerja di Kabupaten Takalar.

Sektor industri di Kabupaten Takalar lebih banyak bersifat padat modal. Sehingga meskipun PDRB sektor industri di Kabupaten Takalar adalah relatif tinggi, namun belum mampu diikuti dengan perkembangan atau pertumbuhan penyerapan tenaganya. Perlu penanganan atau kebijakan lebih lanjut agar industri yang berkembang di Kabupaten Takalar juga banyak yang bersifat padat karya sehingga penyerapan tenaga kerjanya juga dapat meningkat.

Pada zaman ini era teknologi semakin meningkat sehingga proses produksi yang dilakukan dalam bidang sektor industri tidak mutlak tergantung pada jumlah tenaga kerja, dengan peralatan modern segala kegiatan produksi dapat dilakukan oleh alat khusus atau mesin-mesin yang canggih sehingga tenaga kerja hanya melakukan pengawasan terhadap mesin-mesin tersebut, akibatnya penyerapan tenaga kerja cenderung lebih sedikit terserap.

Hal ini sejalan dengan penelitian yang dilakukan oleh Siti Zilfiyah (2013) yang menyatakan bahwa PDRB sektor industri berpengaruh negatif terhadap

penyerapan tenaga kerja dengan kenyataan bahwa sektor industri yang ada di Indonesia banyak yang bersifat padat modal. Sehingga sektor industri relatif tinggi namun belum mampu diikuti oleh pertumbuhan penyerapan tenaga kerjanya. Penelitian ini juga sejalan dengan penelitian Miftahul Jannah (2020) yang menyatakan bahwa pertumbuhan sektor industri berpengaruh negatif terhadap penyerapan tenaga kerja di Kota Makassar kurun waktu 2010-2018.


3. Pengaruh Sektor Perdagangan terhadap Penyerapan Tenaga Kerja di Kabupaten Takalar

Berdasarkan hasil penelitian diketahui bahwa pengaruh sektor perdagangan terhadap penyerapan tenaga kerja memiliki nilai signifikansi sebesar 0.033 lebih kecil dari 0,05 dengan nilai koefisien regresi sebesar 1.571 yang berarti bahwa sektor perdagangan berhubungan positif dan berpengaruh signifikan terhadap penyerapan tenaga kerja di Kabupaten Takalar.

Sektor perdagangan merupakan salah satu sektor yang menyerap tenaga kerja di Kabupaten Takalar. Pembangunan sektor perdagangan sangat penting dalam upaya mempercepat pertumbuhan ekonomi serta memberikan sumbangan dalam penciptaan lapangan usaha, memperluas kesempatan kerja dan peningkatan pendapatan. Kegiatan sektor perdagangan saling berkaitan dan menunjang dengan sektor lainnya. Sehingga dari adanya sektor perdagangan diharapkan dapat meningkatkan penyerapan tenaga kerja.

Hal ini sejalan dengan penelitian yang dilakukan oleh Cori Akuino (2013) yang menyatakan bahwa terdapat pengaruh positif antara PDRB sektor perdagangan terhadap penyerapan tenaga kerja. Hal ini juga dijelaskan dalam

penelitian Nurhasni Waly (2003) yang menyatakan bahwa sektor perdagangan secara bersama berpengaruh signifikan terhadap penyerapan tenaga kerja di Surabaya.



BAB V

PENUTUP

A. Kesimpulan

Berdasarkan hasil pembahasan penelitian tentang pengaruh sektor pertanian, sektor industri dan sektor perdagangan terhadap penyerapan tenaga kerja di Kabupaten Takalar, maka dapat disimpulkan sebagai berikut:


1. Sektor pertanian berpengaruh positif dan tidak signifikan terhadap penyerapan tenaga kerja di Kabupaten Takalar tahun 2005-2020.
2. Sektor industri berpengaruh negatif dan signifikan terhadap penyerapan tenaga kerja di Kabupaten Takalar tahun 2005-2020.
3. Sektor perdagangan berpengaruh positif dan signifikan terhadap penyerapan tenaga kerja di Kabupaten Takalar tahun 2005-2020.

B. Saran

Berdasarkan kesimpulan yang telah dipaparkan sebelumnya maka saran yang dapat diberikan berdasarkan hasil penelitian ini adalah :

1. Dengan adanya penelitian ini diharapkan para peneliti mampu menambah wawasan maupun memperkaya teori-teori terhadap ilmu pengetahuan dari penelitian yang sesuai dengan bidang ilmu dalam suatu penelitian.
2. Untuk akademis diharapkan dapat menambah informasi dan referensi dalam menyusun karya ilmiah selanjutnya untuk Fakultas Ekonomi dan Bisnis Islam.

3. Pemerintah Kabupaten Takalar diharapkan dapat lebih memperhatikan sektor pertanian, sektor industri dan sektor perdagangan sebagai sektor yang berpotensi dalam meningkatkan nilai PDRB dan penyerapan tenaga kerja.
4. Untuk peneliti selanjutnya agar kiranya disarankan untuk menambahkan sektor jasa dalam penelitian ini serta perpanjangan periode penelitian.




DAFTAR PUSTAKA

- Adriyanto, Prasetyo, D., & Khodijah, R. (2020). Angkatan Kerja Dan Faktor Yang Mempengaruhi Pengangguran. *Jurnal Ilmu Ekonomi & Sosial*.
- Agus Widarjano. (2009). *Ekonometrika Pengantar Dan Aplikasinya*. Ekonosia.
- Akuino, Cori. (2013). Analisis Penyerapan Tenaga Kerja Sektor Pariwisata (Sektor Perdagangan, Hotell dan Restoran) di Kota Batu. *Jurnal Ekonomi Pembangunan*, 11 (02)
- Badan Pusat Statistik Kabupaten Takalar. (2021). PDRB Atas Dasar Harga Konstan Menurut Lapangan Usaha
- Caya, P. D. (2019). *Faktor-Faktor Yang Mempengaruhi Penyerapan Tenaga Kerja Pada Sektor Industri Pengolahan Di Provinsi Sulawesi Selatan*. Universitas Muhammadiyah Makassar Makassar.
- Departemen Agama R.I, *At-Thayyib Al-Qur'an dan Terjemahnya*. (Jawa barat: Cipta Bagus Segara)
- Destiningsih, R., & Murti, S. A. (2020). Pengaruh Sektor Industri Terhadap Peningkatan Tenaga Kerja Di Kabupaten Magelang. *Jurnal Humaniora: Jurnal Ilmu Sosial, Ekonomi Dan Hukum*, 4(2), 217–225.
- Dewi, R. F., Prihanto, P. H., & Edy, J. K. (2016). Analisis Penyerapan Tenaga Kerja Pada Sektor Pertanian Di Kabupaten Tanjung Jabung Barat. *E-Jurnal Ekonomi Sumberdaya Dan Lingkungan*, 5(1), 19–25.
- Faqih, A. (2009). Pengaruh Pembangunan Sektor Pertanian Terhadap Kesempatan Kerja Dan Distribusi Pendapatan Di Provinsi Jawa Tengah. In *Skripsi*.
- Fitria Meiriza Falla. (2014). *Analisis Penyerapan Tenaga Kerja Pada Sektor Industri Kecil Dan Menengah Di Provinsi Jawa Tengah Tahun 1994-2013*. Universitas Diponegoro.
- Frilia Christin, Betrixia Barbara, E. F. (2018). Peranan Sektor Pertanian Terhadap Kesempatan Kerja Di Kabupaten Barito Selatan. *J-Sea (Journal Socio Economics Agricultural)*, 13.
- Gujarati, D. (2003) *Basic Economics*. McGraw-Hill
- Isnada Arsam. (2020). *Pengaruh Sektor Pertanian dan Sektor Industri Terhadap Penyerapan Tenaga Kerja di Kabupaten Bulukumba Periode Tahun 2005-2018*. Universitas Islam Negeri Alauddin Makassar
- Kurniawan, A. (2008). *Peranan Sektor Pertanian Dalam Penyerapan Tenaga Kerja Di Kabupaten Temanggung*. Universitas Sebelas Maret Surakarta.
- Kurniawati, S. (2020). Kinerja Sektor Pertanian Di Indonesia. *Prosiding Seminar Akademik Tahunan Ilmu Ekonomi Dan Studi Pembangunan 2020*, 24–31.

- Kusumaningrum, Septiana Indrian. (2019). Pemanfaatan Sektor Pertanian Sebagai Penunjang Pertumbuhan Perekonomian Indonesia. *Jurnal Transaksi*, 11(1), H. 81.
- Miftahul Jannah. (2020). *Pengaruh Pertumbuhan Sektor Industri Terhadap Penyerapan Tenaga Kerja di Kota Makassar 2010-2018*. Universitas Muhammadiyah Makassar
- Murni. (2016). *Analisis Kontribusi Sektor Perdagangan, Hotel Dan Restoran Dalam Pembentukan Pdrb Di Kabupaten Pinrang*. Universitas Islam Negeri (Uin) Alauddin Makassar.
- Nugraheny, A., & Dewi, R. M. (2016). Pengaruh Pertumbuhan Industri Terhadap Penyerapan Tenaga Kerja Di Kabupaten Ponorogo. *Jurnal Pendidikan Ekonomi (Jupe)*, 4(3), 1–8.
- Nur Roh Nunung. (2018). *Analisis Penyerapan Tenaga Kerja Sektor Industri Di Provinsi Jawa Tengah*. Universitas Islam Indonesia.
- Octaviani, D., & Drs. Whinarko Juliprijanto, M. S. (2021). Analisis Pengaruh Sektor Pertanian Terhadap Penyerapan Tenaga Kerja Di Jawa Tengah (Tahun 2010-2019). *Jurnal Paradigma Multidisipliner (Jpm)*, 2(1), 7.
- Ovilia, A. V. (2018). *Pengaruh Sektor Pertanian Dan Sektor Perdagangan Terhadap Produk Domestik Regional Bruto (Pdrb) Kabupaten Pringsewu Periode 2008-2016 Dalam Perspektif Ekonomi Islam*. Uin Raden Intan Lampung.
- Purwasih, H. (2017). Pengaruh Pertumbuhan Sektor Industri Terhadap Penyerapan Tenaga Kerja Di Kabupaten Sidoarjo. *Jurnal Unesa Edisi Yudisium*, 05(01), H. 2.
- Putri, Y., & Triani, M. (2019). Analisis Pasar Tenaga Kerja Sektor Industri Terhadap Tingkat Upah Di Indonesia. *Jurnal Kajian Ekonomi Dan Pembangunan*, 1(2), 487–496.
- Regina Nilam Novitasari. (2017). *Analisis Faktor-Faktor Yang Mempengaruhi Penyerapan Kerja Pada Sektor Industri Di Kota Semarang Tahun 2010-2014*. Universitas Muhammadiyah Surakarta.
- Santoso, W. (2010). *Peranan Sektor Pertanian Dalam Penyerapan Tenaga Kerja Di Kabupaten Wonogiri*. Universitas Sebelas Maret.
- Suci Ratnaningsih, E. (2013). Pengaruh Pertumbuhan Sektor Industri Terhadap Penyerapan Tenaga Kerja Di Kota Surabaya. *Jurnal Pendidikan Ekonomi (Jupe)*, 1(3), 2–11.
- Syahroni. (2016). Analisis Peranan Sektor Pertanian Dalam Perekonomian Di Kabupaten Sarolangun. *E-Jurnal Perspektif Ekonomi Dan Pembangunan Daerah*, 5(1), 36–44.

- Tulus T.H Tambunan. (2006). *Perkembangan Sektor Pertanian Indonesia*. Jakarta: Ghalia Indonesia, hal.23.
- Undang-undang RI Nomor 13 Tahun 2003 pasal 1 ayat 2.
- Virdausya, S., Balafif, M., & Imamah, N. (2020). Dampak Eksternalitas Industri Tahu Terhadap Pendapatan Desa Tropodo Kecamatan Krian Kabupaten Sidoarjo. *Bharanomics*, 1(1), 1–8.
<https://doi.org/10.46821/Bharanomicss.V1i1.11>
- Vita Meviana Sari. (2021). *Pengaruh Sektor Industri Pengolahan Dan Sektor Jasa Pendidikan Terhadap Pertumbuhan Ekonomi Kota Bandar Lampung Periode 2010-2020 Dalam Perspektif Ekonomi Islam*. Universitas Islam Negeri Raden Intan.
- Wahyuni, S. (2019). *Analisis Pengaruh Sektor Perdagangan, Sektor Pertanian Dan Sektor Jasa Terhadap Produk Domestik Regional Bruto (Pdrb) Dalam Perspektif Ekonomi Islam (Studi Di Kabupaten Tulang Bawang Periode 2008-2017)*. Universitas Islam Negeri Raden Intan.
- Yusuf, M. (2017). The Factors Analysis That Influence The Employment Absorption At Songket Industry In Palembang-South Sumatra Province, Indonesia. *Jurnal Of Human Development And Communication*, 6(1), 51.

**L
A
M
P
I
R
A
N**



LAMPIRAN 1

**Tabel 4.3 Jumlah Penduduk Usia 15 Tahun ke atas yang Bekerja
Periode 2005 -2020**

Tahun	Tenaga Kerja (Jiwa)
2005	72.136
2006	76.982
2007	88.681
2008	99.341
2009	101.759
2010	105.128
2011	116.802
2012	113.782
2013	109.992
2014	125.205
2015	114.895
2016	122.009
2017	130.960
2018	136.274
2019	133.211
2020	137.453

**Tabel 4.4 PDRB Sektor Pertanian di Kabupaten Takalar
Tahun 2005 -2020**

Tahun	Sektor Pertanian (Juta Rupiah)
2005	339.664,05
2006	339.089,92
2007	352.671,91
2008	362.673,68
2009	432.124,39
2010	498.031,39
2011	529.111,13
2012	571.941,13
2013	659.694,45
2014	710.109,93
2015	768.715,68
2016	863.246,14
2017	904.805,15
2018	985.508,75
2019	1.040.467,18
2020	1.024.297,42

**Tabel 4.5 PDRB Sektor Industri di Kabupaten Takalar
Tahun 2005 -2020**

Tahun	Sektor Industri (Juta Rupiah)
2005	61.065,28
2006	63.042,84
2007	66.493,26
2008	66.744,71
2009	69.844,97
2010	212.136,15
2011	224.007,80
2012	246.574,19
2013	252.724,64
2014	279.906,47
2015	295.393,76
2016	302.935,95
2017	328.422,77
2018	332.538,49
2019	366.366,27
2020	358.766,20

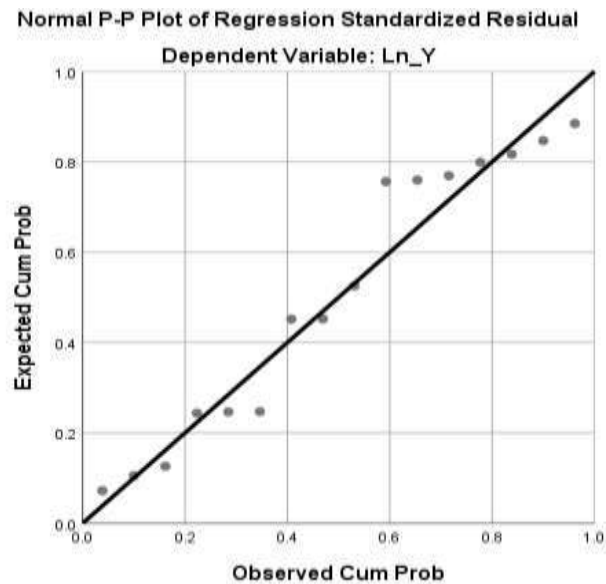
**Tabel 4.6 PDRB Sektor Perdagangan di Kabupaten Takalar
Tahun 2005-2020**

Tahun	Sektor Perdagangan (Juta Rupiah)
2005	71.675,56
2006	76.681,75
2007	82.141,57
2008	88.188,59
2009	95.130,21
2010	426.317,00
2011	459.278,06
2012	509.550,72
2013	557.062,07
2014	618.794,24
2015	662.525,65
2016	725.740,18
2017	790.540,13
2018	873.331,90
2019	949.193,55
2020	935.770,98

LAMPIRAN 2

Hasil Uji Asumsi Klasik

a. Uji Normalitas



b. Uji Multikolinearitas

Persamaan 1

Coefficients^a

Model	Collinearity Statistics	
	Tolerance	VIF
Sektor Pertanian	.071	14.104
Sektor Industri	.001	1297.362
Sektor Perdagangan	.001	1462.044

a. Dependent Variabel: Penyerapan Tenaga Kerja

Persamaan 2

Coefficients^a

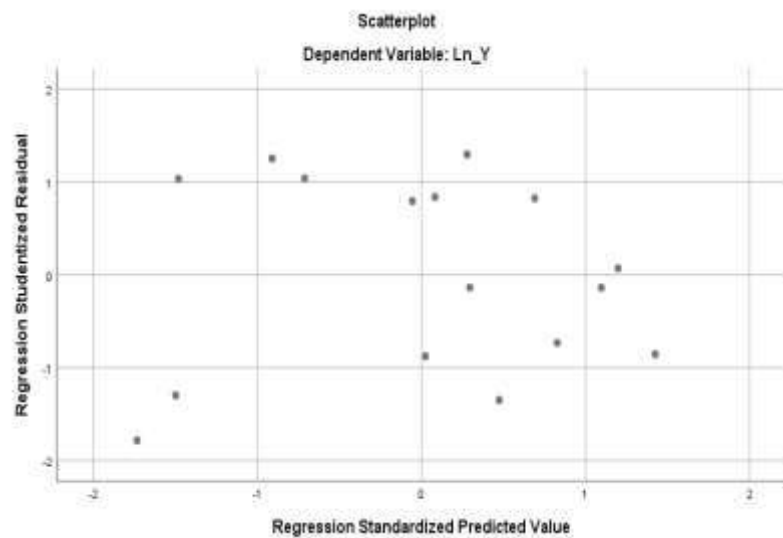
Model	Collinearity Statistics	
	Tolerance	VIF
Sektor Pertanian	.127	7.858
Sektor Industri	.127	7.858

a. Dependent Variabel: Penyerapan Tenaga Kerja

c. Uji Autokorelasi

Model Summary ^b			
Model	R	R Square	Durbin Watson
1	.903 ^a	.879	2.076

d. Uji Heteroskedastisitas



Hasil Uji Regresi

Model	Unstandardized Coefficients	
	B	Std. Error
(Constant)	16.968	5.115
Sektor Pertanian	.049	.157
Sektor Industri	-2.005	.868
Sektor Perdagangan	1.571	.652

a. Dependent Variable: Penyerapan Tenaga Kerja

Hasil Uji Hipotesis

a. Uji Koefisien Determinasi (R^2)

Model Summary ^b				
Model	R	R Square	Adjusted R Square	Std. Error of the Estimate
1	.951 ^a	.903	.879	.06754

b. Uji Simultan (Uji F-Statistika)

ANOVA ^a					
Model		Sum of Squares	Df	F	Sig.
1	Regression	.512	3	37.429	.000 ^b
	Residual	.055	12		
	Total	.567	15		

a. Dependen Variabel: Penyerapan Tenaga Kerja

c. Uji Parsial (Uji t-Statistika)

Coefficients ^a					
Model		Unstandardized Coefficients		T	Sig.
		B	Std. Error		
1	(Constant)	16.968	5.115	3.317	.006
	Sektor Pertanian	.049	.157	.312	.761
	Sektor Industri	-2.005	.868	-2.311	.039
	Sektor Perdagangan	1.571	.652	2.412	.033

a. Dependen Variabel: Penyerapan Tenaga Kerja

LAMPIRAN 3



KEMENTERIAN AGAMA
UNIVERSITAS ISLAM NEGERI (UIN) ALAUDDIN MAKASSAR
FAKULTAS EKONOMI DAN BISNIS ISLAM

Kampus I : Jl. Slt. Alauddin No. 63 Makassar Tlp. (0411) 864928 Fax 864923
Kampus II : Jl.H. M. Yasin Limpo No. 36 Samata- Gowa Tlp. 841879 Fax 8221400

Nomor : ~~4167~~ / EB.I/PP.00.9/10/2021 Samata, 6 Oktober 2021
Lampiran : -
Hal : Undangan Seminar Proposal
A.n. Nurhayati/90300117111

Kepada Yth,
Bapak/Ibu Penguji dan Pembimbing
Di
Tempat

Assalamu Alaikum Wr. Wb.

Dengan hormat kami mengundang Bapak/Ibu Penguji dan Pembimbing, untuk menghadiri dan melaksanakan serta bertindak selaku pembimbing dan penguji pada Seminar Draft Skripsi, yang insya Allah akan dilaksanakan pada:

Hari/Tanggal : Selasa, 12 Oktober 2021
Waktu : 09.00 -12.00 WITA
Judul Skripsi : Pengaruh Sektor Pertanian Dan Sektor Industri Terhadap Penyerapan Tenaga Kerja Di Kabupaten Takalar Tahun 2010-2018
Tempat : Dilakukan secara daring

Atas segala perhatian dan kehadirannya diucapkan banyak terima kasih.



Wassalam,
Kuasa Dekan
Nomor : 4088/EB.1/Kp.07/9/2021
Tanggal : 30 September 2021

Dr. Muh. Wahyuddin Abdullah, S.E.,M.Si.Ak.
NIP. 19730525 200801 1 017

Catatan:

- Pembimbing dan Penguji berpakaian
- Laki-laki : Kemeja dan Berdasi / Batik
- Wanita: Menyusuaikan



**KEPUTUSAN DEKAN FAKULTAS EKONOMI DAN BISNIS ISLAM UIN ALAUDDIN MAKASSAR
NOMOR : 2537 TAHUN 2021**

TENTANG

**PANITIA DAN TIM PENGUJI SEMINAR PROPOSAL PENELITIAN DAN PENYUSUNAN SKRIPSI MAHASISWA
A.n.Nurhayati, NIM : 90300117111
JURUSAN ILMU EKONOMI FAKULTAS EKONOMI DAN BISNIS ISLAM UIN ALAUDDIN MAKASSAR
DENGAN RAHMAT TUHAN YANG MAHA ESA
DEKAN FAKULTAS EKONOMI DAN BISNIS ISLAM UIN ALAUDDIN MAKASSAR**

- Membaca** : Surat Permohonan Mahasiswa Fakultas Ekonomi dan Bisnis Islam UIN Alauddin Makassar, Nama **Nurhayati**, NIM: **90300117111** tertanggal 21 September 2021 untuk melaksanakan Seminar Proposal Skripsi dengan Judul: "**Pengaruh Sektor Pertanian Dan Sektor Industri Terhadap Penyerapan Tenaga Kerja Di Kabupaten Takalar Tahun 2010-2018**".
- Menimbang** : a. Bahwa untuk pelaksanaan dan kelancaran seminar proposal penelitian, perlu dibentuk panitia dan tim penguji seminar proposal penelitian dan penyusunan skripsi
b. Bahwa mereka yang ditetapkan dalam surat keputusan ini dipandang cakap dan memenuhi syarat untuk diserahi tugas sebagai pembimbing dan penguji penyusunan skripsi mahasiswa tersebut diatas.
c. Pembimbing dan penguji penyusunan skripsi mahasiswa tersebut diatas.
- Mengingat** : 1. Undang-undang No. 20 Tahun 2003 tentang Sistem Pendidikan Nasional;
2. Undang-undang No. 12 Tahun 2012 tentang Pendidikan Tinggi;
3. Peraturan Pemerintah Nomor 12 Tahun 2010 yang disempurnakan dengan Peraturan Pemerintah No. 66 Tahun 2010;
4. Keputusan Presiden Nomor 57 Tahun 2005 tentang Perubahan Institut Agama Islam Negeri Alauddin menjadi Universitas Islam Negeri Alauddin Makassar;
5. Keputusan Menteri Agama RI Nomor 2 Tahun 2006 tentang Mekanisme Pelaksanaan Pembayaran atas Bahan Anggaran Pendapatan dan Belanja Negara di Lingkungan Kementerian Agama;
6. Peraturan Menteri Agama RI, No. 25 Tahun 2013 dan Peraturan Menteri Agama R.I. No 85 Tahun 2013 tentang Organisasi dan Tata Kerja UIN Alauddin Makassar;
7. Keputusan Menteri Agama RI. Nomor 93 Tahun 2007 tentang Statuta UIN Alauddin Makassar.

MEMUTUSKAN

- Menetapkan** : 1. Membentuk Panitia dan Tim Penguji Seminar Proposal penelitian dan penyusunan skripsi, Jurusan **ILMU EKONOMI** Fakultas Ekonomi dan Bisnis Islam UIN Alauddin Makassar dengan komposisi :
- Ketua** : Dr. Amiruddin K, M.EI.
Sekretaris : Dr. Hasbiullah, SE., M.Si.
Pembimbing I : Dr. Siti Aisyah, S.Ag., M.Ag.
Pembimbing II : Ahsani Paramitha, S.E., M.Si.
Penguji I : Dr. H. Abd. Wahab, SE., M.Si.
Penguji II : Abdul Rahman, S.Pd., M.Si.
Pelaksana : Amidar Hamid, S.E.
2. Panitia bertugas melaksanakan seminar proposal skripsi, memberi bimbingan, petunjuk-petunjuk, perbaikan mengenai materi, metode, bahasa dan kemampuan menguasai masalah penyusunan skripsi
3. Surat Keputusan ini mulai berlaku sejak tanggal ditetapkan dan apabila dikemudian hari terdapat kekeliruan didalamnya akan diperbaiki sebagaimana mestinya
4. Apabila dikemudian hari ternyata terdapat kekeliruan dalam surat keputusan ini akan diubah dan diperbaiki sebagaimana mestinya

Surat Keputusan ini disampaikan kepada yang bersangkutan untuk diketahui dan dilaksanakan dengan penuh tanggungjawab,

Ditetapkan di : **Samata-Gowa**
Pada tanggal : **6 Oktober 2021**
Kuasa Dekan
Nomor : **4088/EB.1/Kp.07/9/2021**
Tanggal : **30 September 2021**



Dr. Muh. Wahyuddin Abdullah, S.E., M.Si. Ak.
NIP. 19730525200801 1 017

PEMRAKARSA (FAKHRIUNNISA)	KEPALA TATA USAHA (HJ. NURMIATI, S.E., MM)



UNIVERSITAS ISLAM NEGERI (UIN) ALAUDDIN MAKASSAR
FAKULTAS EKONOMI DAN BISNIS ISLAM

Kampus I : Jl. Slt. Alauddin No. 63 Makassar Tlp. (0411) 864928 Fax 864923
 Kampus II : Jl. H. M. Yasin Limpo No. 36 Samata – Gowa Tlp. 841879 Fax.8221400

Nomor : B 2297/Un.06/EB/PP.00.9/6/2022
 Sifat : Penting
 Lamp : -
 Hal : Undangan Seminar Hasil

Samata, 6 Juni 2022

Kepada Yth
 Bapak/Ibu Penguji dan Pembimbing
 Di-
 Makassar

Assalamu Alaikum Wr. Wb.

Dengan hormat, kami mengundang Bapak/Ibu untuk menghadiri Seminar Hasil Penelitian Mahasiswa:

Nama : Nurhayati
 NIM : 90300117111
 Jurusan : ILMU EKONOMI
 Judul Skripsi : Pengaruh Sektor Pertanian, Sektor Industri dan Sektor Perdagangan Terhadap Penyerapan Tenaga Kerja di Kabupaten Takalar Tahun 2005-2020

Yang insya Allah akan dilaksanakan pada :
 Hari/Tanggal : Rabu, 22 Juni 2022
 Waktu : 09.00 - 12.00 WITA
 Tempat : Ruang Seminar Lt. 2

Demikian undangan ini, atas perhatian bapak/ibu diucapkan terima kasih.



Catatan:

- Pembimbing dan Penguji berpakaian:
 - Laki-laki : Kemeja dan Berdasi / Batik
 - Wanita : Menyusuaikan



KEMENTERIAN AGAMA
UNIVERSITAS ISLAM NEGERI (UIN) ALAUDDIN MAKASSAR
FAKULTAS EKONOMI DAN BISNIS ISLAM

Kampus I : Jl. Sultan Alauddin No. 63 Makassar (0411) 864928 Fax 864923
Kampus II : Jl. H. M. Yasin Limpo No. 36 Samata Sungguminasa – Gowa Tlp. 841879 Fax 8221400

Nomor : ~~499~~ /EB.1/PP.00.9/10/2021
Sifat : Penting
Lampiran : -
Perihal : *Permohonan Izin Penelitian*

Gowa, 21 Oktober 2021

Kepada,

Yth. UPT P2T BKPM

di Tempat

Assalamu Alaikum Warohmatullah Wabarokatuh.

Dengan hormat disampaikan bahwa Mahasiswa Fakultas Ekonomi dan Bisnis Islam UIN Alauddin Makassar yang tersebut namanya dibawah ini:

Nama : **Nurhayati**
NIM : 90300117111
Fakultas : Ekonomi dan Bisnis Islam
Jurusan : Ilmu Ekonomi
Semester : IX (Sembilan)
Alamat : BTN Alam Amalia Residence, Blok F/10

Bermaksud melakukan penelitian dalam rangka penyusunan skripsi sebagai salah satu syarat untuk memperoleh gelar sarjana. Adapun judul skripsinya:

"Pengaruh Sektor Pertanian, Sektor Industri dan Sektor Perdagangan terhadap Penyerapan Tenaga Kerja di Kabupaten Takalar Tahun 2010-2020"

Dengan Dosen pembimbing: **1. Dr. Sitti Aisyah, S.Ag., M.Ag.**
2. Ahsani Paramita, S.E., M.Si

Untuk maksud tersebut kami mengharapkan kiranya kepada mahasiswa yang bersangkutan dapat diberi izin melakukan penelitian di **Badan Pusat Statistik Kabupaten Takalar**.

Demikian harapan kami dan Terima Kasih.

Wassalam

Kuasa Dekan

Nomor : 4247/EB.1/Kp.07/10/2021

Tanggal : 14 Oktober 2021

Wakil Dekan Bidang Kemahasiswaan


Dr. Anruddin K, M.E.I
19640908 199903 1 001

Terdistribusi:

1. Rektor UIN Alauddin Makassar di Samata Gowa
2. Mahasiswa yang bersangkutan
3. Arsip



PEMERINTAH PROVINSI SULAWESI SELATAN
DINAS PENANAMAN MODAL DAN PELAYANAN TERPADU SATU PINTU
 BIDANG PENYELENGGARAAN PELAYANAN PERIZINAN

Nomor : 22677/S.01/PTSP/2021
 Lampiran :
 Perihal : **Izin Penelitian**

Kepada Yth.
 Bupati Takalar

di-
Tempat

Berdasarkan surat Dekan Fak. Ekonomi dan Bisnis Islam UIN Alauddin Makassar Nomor : 4299/EB.I/PP.00.0/10/2021 tanggal 21 Oktober 2021 perihal tersebut diatas, mahasiswa/peneliti dibawah ini:

Nama : **NURHAYATI**
 Nomor Pokok : 90300117111
 Program Studi : Ilmu Ekonomi
 Pekerjaan/Lembaga : Mahasiswa(S1)
 Alamat : Jl. H. M. Yasin Limpo No. 36, Samata Gowa

Bermaksud untuk melakukan penelitian di daerah/kantor saudara dalam rangka penyusunan Skripsi, dengan judul :

" PENGARUH SEKTOR PERTANIAN DAN SEKTOR INDUSTRI TERHADAP PENYERAPAN TENAGA KERJA DI KABUPATEN TAKALAR TAHUN 2010-2018 "

Yang akan dilaksanakan dari : Tgl. **28 Oktober s/d 28 November 2021**

Sehubungan dengan hal tersebut diatas, pada prinsipnya kami **menyetujui** kegiatan dimaksud dengan ketentuan yang tertera di belakang surat izin penelitian.

Dokumen ini ditandatangani secara elektronik dan Surat ini dapat dibuktikan keasliannya dengan menggunakan **barcode**.

Demikian surat izin penelitian ini diberikan agar dipergunakan sebagaimana mestinya.

Diterbitkan di Makassar
 Pada tanggal : 29 Oktober 2021

A.n. GUBERNUR SULAWESI SELATAN
KEPALA DINAS PENANAMAN MODAL DAN PELAYANAN TERPADU
SATU PINTU PROVINSI SULAWESI SELATAN
 Selaku Administrator Pelayanan Perizinan Terpadu

Ir. H. DENNY IRAWAN SAARDI, M.Si
 Pangkat : Pembina Utama Madya
 Nip : 19620624 199303 1 003

Tembusan Yth

1. Dekan Fak. Ekonomi dan Bisnis Islam UIN Alauddin Makassar @ Makassar.
2. Pengggal

SIMAP PTSP 29-10-2021



Jl. Bougenville No.5 Telp. (0411) 441077 Fax. (0411) 448936
 Website : <http://simap.sulselprov.go.id> Email : ptsp@sulselprov.go.id
 Makassar 90231





**BADAN PUSAT STATISTIK
KABUPATEN TAKALAR**

SURAT KETERANGAN

Nomor : B-197/BPS/7305/1/11/2021

Kepada Yth.
Dekan Fakultas Ekonomi dan Bisnis Islam
UIN Alauddin Makassar
Di
Tempat

Dengan hormat,

Yang bertanda tangan di bawah ini Kepala BPS Kabupaten Takalar menerangkan bahwa:

Nama : Nurhayati
NIM : 90300117111
Pekerjaan : Mahasiswa Fakultas Ekonomi dan Bisnis Islam UIN Alauddin
Makassar
Alamat : Takalar

Dalam rangka penyelesaian Skripsi dengan judul **"Pengaruh Sektor Pertanian, Sektor Industri, dan Sektor Perdagangan terhadap Penyerapan Tenaga Kerja di Kabupaten Takalar Tahun 2010-2020"**, yang bersangkutan benar telah melakukan pengambilan data di Kantor Badan Pusat Statistik Kabupaten Takalar.

Demikian surat keterangan ini diberikan untuk dipergunakan sebagaimana mestinya.

Takalar, 18 November 2021

Kepala Badan Pusat Statistik
Kabupaten Takalar

I. Ari Pruhandini, M.Si
NIP. 19680222 199401 2 001



**KEMENTERIAN AGAMA RI
UNIVERSITAS ISLAM NEGERI ALAUDDIN MAKASSAR
FAKULTAS EKONOMI DAN BISNIS ISLAM**

Kampus 1: Jl. Si. Alauddin No. 63 Makassar Tlp. (0411) 864924 Fax. 864923
Kampus II: Jl. H. M. Yasin Limpo No. 36 Samata Sungguminata-Gowa Tlp. (0411) 841879 Fax. 8221450

PERSETUJUAN PEMBIMBING DAN PENGUJI

Pembimbing penulisan skripsi Saudari **Nurhayati, 90300117111** mahasiswa Jurusan Ilmu Ekonomi pada Fakultas Ekonomi Dan Bisnis Islam, Universitas Islam Negeri Alauddin Makassar. Setelah dengan seksama meneliti dan mengoreksi skripsi yang berjudul **"Pengaruh Sektor Pertanian, Sektor Industri dan Sektor Perdagangan Terhadap Penyerapan Tenaga Kerja di Kabupaten Takalar Tahun 2005-2020"** memandang bahwa skripsi tersebut telah memenuhi syarat-syarat ilmiah dan dapat disetujui untuk diseminarkan pada ujian **MUNAQASYAH**.

Demikian persetujuan ini diberikan untuk diproses lebih lanjut.

Samata-Gowa, 29 Juni 2022

DOSEN PENGUJI DAN PEMBIMBING

Penguji I : Dr. H. Abd. Wahab, SE., M.Si.
Penguji II : Abdul Rahman, S.Pd., M.Si.
Pembimbing I : Dr. Sitti Aisyah, S.Ag., M.Ag.
Pembimbing II : Ahsani Paramita, S.E., M.Si.

()
()
()
()

RIWAYAT PENULIS



Nurhayati, lahir di Takalar pada tanggal 10 Januari 2000, merupakan anak pertama dari tiga bersaudara dari pasangan Bapak Usman dan Ibu Fatmawati. Penulis berkebangsaan Indonesia dan beragama islam. Penulis beralamat di Btn. Alam Amalia Residance, Kelurahan Bontoramba, Kec. Somba Opu, Kab. Gowa. Alamat tetap penulis yaitu Takalar, Desa Rajaya Baru, Kec. Polongbangkeng Selatan.

Adapun riwayat Pendidikan penulis, yaitu dimulai dari Pendidikan di Sekolah Dasar di SD Negeri 203 Barugaya Desa Rajaya Baru dan tamat pada tahun 2011, dan pada tahun yang sama, penulis melanjutkan pendidikan di SMP Negeri 3 Takalar dan tamat pada tahun 2014. Selanjutnya pada tahun yang sama pula, penulis melanjutkan pendidikan di SMA Negeri 2 Takalar dan tamat pada tahun 2017.

Masuk universitas dengan melalui penerimaan mahasiswa jalur mandiri UIN pada tahun 2017, penulis berhasil lulus seleksi dan terdaftar di jenjang S1 sebagai Mahasiswa Jurusan Ilmu Ekonomi pada Fakultas Ekonomi dan Bisnis Islam Universitas Islam Negeri (UIN) Alauddin Makassar. Selama aktif kuliah penulis merupakan kader Himpunan Mahasiswa Jurusan (HMJ) Ilmu Ekonomi periode 2017.