

**PENGARUH PENGGUNAAN MEDIA DAUN KETAPANG KERING  
TERHADAP PERKEMBANGAN SENI ANAK USIA 5-6 TAHUN  
DI TK BUNGAYA DAJO KELURAHAN TANUNTUNG  
KEC. HERLANG KAB. BULUKUMBA**



Diajukan untuk Memenuhi Salah Satu Syarat Memperoleh Gelar  
Sarjana Jurusan Pendidikan Islam Anak Usia Dini  
Pada Fakultas Tarbiyah dan Keguruan  
UIN Alauddin Makassar

Oleh :

**MARDILLAH**

**20900117075**

**FAKULTAS TARBIYAH DAN KEGURUAN**

**UIN ALAUDDIN MAKASSAR**

**2022**

## PERNYATAAN KEASLIAN SKRIPSI

Mahasiswa yang bertanda tangan dibawah ini:

Nama : Mardillah

Nim : 20900117075

Jurusan : Pendidikan Islam Anak Usia Dini

Fakultas : Tarbiyah dan Keguruan

Tempat/Tgl. Lahir : Dajo, 08 Mei 1997

Alamat : Kima, Daya

Judul Skripsi : “Pengaruh Penggunaan Media Daun Ketapang Kering Terhadap Perkembangan Seni Anak Usia 5-6 Tahun di TK Bungaya Dajo Kelurahan Tanuntung Kec. Herlang Kab. Bulukumba”.

Menyatakan dengan sesungguhnya dan penuh kesadaran bahwa skripsi ini benar hasil karya sendiri. Jika kemudian hari terbukti bahwa merupakan duplikat, tiruan atau dibuat oleh orang lain, sebagian atau seluruhnya, maka skripsi ini dan gelar diperoleh batal demi hukum.

Makassar, 10 Oktober 2022

Peneliti



**Mardillah**  
**20900117075**

## PENGESAHAN SKRIPSI

Skripsi berjudul, "Pengaruh Penggunaan Media Daun Ketapang Kering Terhadap Perkembangan Seni Anak Usia 5-6 Tahun di TK Bungaya Dajo Kelurahan Tanuntung Kec. Herlang Kab. Bulukumba," yang disusun oleh saudari Mardillah, NIM: **20900117075**, mahasiswa Jurusan/Prodi Pendidikan Islam Anak Usia Dini, Fakultas Tarbiyah dan Keguruan, UIN Alauddin Makassar, telah diuji dan dipertahankan dalam sidang Ujian Skripsi/Munaqasyah yang diselenggarakan pada hari selasa tanggal **06 Desember 2022**, bertepatan dengan **12 Jumadil Awal 1443 H**, dinyatakan telah dapat diterima sebagai salah satu syarat untuk memperoleh gelar sarjana dalam Ilmu Tarbiyah dan Keguruan, Jurusan/Prodi Pendidikan Islam Anak Usia Dini dengan beberapa perbaikan.

Samata-Gowa, 06Desember 2022 M  
12Jumadil Awal 1443 H.


### DEWANPENGUJI:

NomorSK3872 Tahun 2022

Ketua	: Dr. Ulfiani Rahman, M.Si.	(.....)
Sekretaris	: Wahyuni Ismail, M.Si., Ph.D.	(.....)
Munaqisy I	: Umi Kusyairi, S.Psi., M.A.	(.....)
Munaqisy II	: Dr. H. M. Rapi, M.Pd.	(.....)
Pembimbing I	: Dr. Hj. Dahlia Patiung, M.Pd.	(.....)
Pembimbing II	: Dr. M. Yusuf T., M.Ag.	(.....)

Diketahui oleh:

Dekan Fakultas Tarbiyah dan Keguruan  
UIN Alauddin Makassar,

  
Dr. H. Marjuni, M.Pd.I  
NIP197810112005011006

## KATA PENGANTAR

*Bismillahirrahmanirrahim*

Alhamdulillah puji syukur kehadirat Allah swt yang telah memberikan nikmat, hidayah dan taufik-Nya sehingga penulis dapat menyelesaikan skripsi ini. Salawat dan salam kepada Nabi besar Muhammad saw. Nabi yang senantiasa mengantarkan umatnya dari zaman gelap gulita menuju zaman terang benderang.

Karya ilmiah ini membahas tentang *Pengaruh Penggunaan Media Daun Ketapang Kering terhadap Perkembangan Seni Anak Usia 5-6 Tahun di TK Bungaya Dajo Kelurahan Tanuntung Kec. Herlang Kab. Bulukumba*. Sepenuhnya penulis menyadari bahwa pada proses penulisan karya ilmiah ini, dari awal sampai akhir, tidak luput dari kekurangan penulis sendiri walaupun berbagai masalah dan kendala yang sifatnya berbagai eksternal. Oleh karena itu, penulis mengucapkan banyak terima kasih kepada seluruh pihak yang telah turut membantu penulis dalam menyelesaikan karya ilmiah ini. Dengan penuh kesadaran dan dari dalam dasar hati nurani penulis menyampaikan permohonan maaf dan ucapan terima kasih yang sebesar-besarnya kepada orang tua penulis yaitu ayahanda Syahrir dan ibunda Marwa yang telah merawat, membesarkan, mendidik, dan membina penulis dengan penuh kasih serta senantiasa memanjatkan doa-doanya kepada penulis. Begitu pula penulis ucapkan banyak terima kasih kepada:

1. Prof. H. Hamdan Juhannis, MA., Ph.D., selaku Rektor UIN Alauddin Makassar, beserta Wakil Rektor I Prof. Dr. Mardan, M.Ag., Wakil Rektor II Dr. Wahyuddin Naro, M.Hum., Wakil Rektor III Prof. Dr. Darussalam, M.Ag. dan Wakil Rektor IV Dr. H. Kamaluddin Abunawas, M.Ag. UIN Alauddin Makassar atas segala fasilitas yang diberikan dalam menambah ilmu di dalamnya.


2. Dr. H. A. Marjuni, M.Pd.I., selaku Dekan Fakultas Tarbiyah dan Keguruan, Dr. M. Shabir U, M.Ag., selaku Wakil Dekan I Fakultas Tarbiyah dan Keguruan, Dr. M. Rusdi, M.Ag., selaku Wakil Dekan II Fakultas Tarbiyah dan Keguruan, Dr. H. Ilyas Ismail, M.Pd., M.Si., selaku Wakil Dekan III Fakultas Tarbiyah dan Keguruan atas segala fasilitas yang diberikan dan memberikan selalu bimbingan serta nasihat kepada penulis.
3. Dr. Ulfiani Rahman., M.Si., selaku Ketua Jurusan dan Wahyuni Ismail, S.Ag., M.Si., Ph.D., selaku Sekretaris Jurusan Pendidikan Islam Anak Usia Dini (PIAUD) Fakultas Tarbiyah dan Keguruan UIN Alauddin Makassar.
4. Dr. Hj. Dahlia Patiung, M.Pd. dan Dr. M. Yusuf T., M.Ag., selaku pembimbing I dan II yang telah meluangkan banyak waktu untuk memberikan bimbingan, pengarahan, semangat atau dorongan yang sangat berharga bagi penulis.
5. Umi Kusyairi, S.Psi., M.A. dan Dr. H. M. Rapi, M.Pd., selaku Dewan Penguji I dan II, yang telah memberikan banyak masukan, saran dan kritikan untuk perbaikan skripsi ini.
6. Seluruh pihak dosen di Program Studi Pendidikan Islam Anak Usia Dini yang telah memberikan banyak ilmu dan pengalaman selama penulis menuntut ilmu di UIN Alauddin Makassar.
7. Seluruh pihak pegawai dan staff Program Studi Pendidikan Islam Anak Usia Dini dan Fakultas Tarbiyah dan Keguruan yang sudah membantu atas kelancaran penelitian yang telah dilakukan peneliti.
8. Kepala sekolah dan para guru di TK Bungaya Dajo karena telah memberikan izin untuk melakukan penelitian sehingga penulis dapat menyusun skripsi ini.

9. Rekan-rekan seperjuangan di Jurusan Pendidikan Islam Anak Usia Dini Angkatan 2017 tanpa terkecuali, yang telah banyak membantu dan memberikan pengalaman dan kenangan yang tidak dapat terlupakan kepada penulis selama mengemban pendidikan di UIN Alauddin Makassar.
10. Kepada sahabat-sahabat yang tidak pernah berhenti memberi dukungan untuk penulis dalam penyelesaian studi ini.
11. Serta semua pihak yang tak dapat penulis sebutkan satu persatu yang turut serta membantu penulis dalam menyusun skripsi ini.

Penulis hanya bisa mengucapkan banyak terima kasih kepada mereka yang telah ikut serta dalam membantu penulis menyelesaikan skripsi, serta doa yang diberikan, semoga Allah SWT membalas semua amal kebaikan dengan sebaik-baiknya. Penulis juga menyadari bahwa skripsi ini jauh dari kata sempurna karena keterbatasan ilmu yang dimiliki penulis. Oleh karena itu, penulis mengharapkan saran serta kritikan membangun dari pembaca. Penulis juga mengharapkan semoga hasil penelitian skripsi ini memiliki banyak manfaat bagi penulis dan pembaca. Aamiin.

Makassar, 10 Oktober 2022

Peneliti



**Mardillah**  
**20900117075**

## DAFTAR ISI

<b>Pernyataan Keaslian Skripsi.....</b>	<b>i</b>
<b>Pengesahan skipri .....</b>	<b>ii</b>
<b>Kata Pengantar .....</b>	<b>iii</b>
<b>Daftar Isi .....</b>	<b>vi</b>
<b>Daftar Tabel.....</b>	<b>viii</b>
<b>Daftar Gambar .....</b>	<b>ix</b>
<b>Daftar Lampiran .....</b>	<b>x</b>
<b>ABSTRAK .....</b>	<b>xi</b>
<b>BAB I PENDAHULUAN</b>	
A. Latar Belakang .....	1
B. Rumusan Masalah .....	6
C. Hipotesis.....	6
D. Definisi Operasional Variabel.....	7
E. Tujuan Penelitian .....	8
F. Manfaat Penelitian .....	8
G. Kajian Penelitian yang Relevan .....	9
<b>BAB II KAJIAN TEORETIS</b>	
A. Media Daun Ketapang Kering .....	14
B. Kolase.....	22
C. Perkembangan Seni.....	25
<b>BAB III METODOLOGI PENELITIAN</b>	

A. Jenis dan Lokasi Penelitian .....	29
B. Desain Penelitian.....	29
C. Populasi dan Sampel .....	30
D. Teknik Pengumpulan Data.....	31
E. Instrumen Penelitian.....	32
F. Teknik Analisis Data.....	39
<b>BAB IV HASIL PENELITIAN DAN PEMBAHASAN</b>	
A. Hasil Penelitian .....	42
B. Pembahasan.....	50
<b>BAB V PENUTUP</b>	
A. Kesimpulan .....	58
B. Implikasi Penelitian.....	59
<b>DAFTAR PUSTAKA .....</b>	<b>60</b>
<b>LAMPIRAN-LAMPIRAN .....</b>	<b>63</b>
<b>DAFTAR RIWAYAT HIDUP .....</b>	<b>91</b>



## DAFTAR TABEL

Tabel 3.1 Populasi Penelitian.....	30
Tabel 3.2 Instrumen Penilaian Perkembangan Seni Anak 5-6 Tahun .....	32
Tabel 3.3 Kategorisasi.....	41
Tabel 4.1 Distribusi Frekuensi Perkembangan Seni Anak Sebelum Perlakuan	42
Tabel 4.2 Kategorisasi Perkembangan Seni Anak Sesudah Perlakuan.....	44
Tabel 4.3 Distribusi Frekuensi Perkembangan Seni Anak Sesudah Perlakuan	45
Tabel 4.4 Kategorisasi Perkembangan Seni Anak Sesudah Perlakuan.....	47
Tabel 4.5 Hasil Uji Statistika Perkembangan Seni Anak Sebelum dan Sesudah Perlakuan .....	48
Tabel 4.6 Uji Hipotesis Menggunakan Tes Ranking Bertanda Wilcoxon.....	48
Tabel 4.7 Hasil Uji Tes Ranking Bertanda Wilcoxon.....	49




## DAFTAR GAMBAR

Gambar 2.1 Tanaman Ketapang.....	17
Gambar 2.2 Akar Ketapang.....	17
Gambar 2.3 Batang Ketapang .....	18
Gambar 2.4 Daun Ketapang .....	19
Gambar 2.5 Bunga Ketapang .....	20
Gambar 2.6 Buah Ketapang .....	20
Gambar 2.7 Biji Ketapang.....	21
Gambar 4.1 Diagram Sebelum Perlakuan.....	44
Gambar 4.2 Diagram Sesudah Perlakuan.....	47
Gambar 4.3 Hasil Tiap Anak pada Kondisi <i>Pretest</i> dan <i>Posttest</i> .....	47

## DAFTAR LAMPIRAN

Lampiran 1. Lembar observasi <i>Pretest</i> dan <i>Posttest</i> .....	63
Lampiran 2. Hasil <i>Pretest</i> dan <i>Posttest</i> .....	69
Lampiran 3. Dokumentasi.....	75
Lampiran 4. SK Pengesahan.....	76



## ABSTRAK

**Nama** : Mardillah  
**Nim** : 20900117075  
**Jurusan/Fakultas** : PIAUD/ Fakultas Tarbiyah dan Keguruan  
**Judul** : “Pengaruh Penggunaan Media Daun Ketapang Kering Terhadap Perkembangan Seni Anak Usia 5-6 Tahun di TK Bungaya Dajo Kelurahan Tanuntung Kec. Herlang Kab. Bulukumba

---

Skripsi ini bertujuan: (1) mengetahui perkembangan seni anak sebelum penggunaan media daun ketapang kering di TK Bungaya Dajo, (2) mengetahui perkembangan seni anak sesudah penggunaan media daun ketapang kering di TK Bungaya Dajo, (3) mengetahui adanya pengaruh signifikan dari penggunaan media daun ketapang kering terhadap perkembangan seni anak di TK Bungaya Dajo.

Penelitian ini menggunakan penelitian deskriptif kuantitatif dengan jenis penelitian *Pre-experimental design* dengan bentuk *one-group pretest-posttest design*. Populasi dalam penelitian ini adalah seluruh anak usia 5-6 tahun yang ada di kelompok B TK Bungaya Dajo berjumlah 10 orang yang terdiri dari 2 laki-laki dan 8 perempuan. Jumlah sampel adalah sebanyak 10 orang. Teknik pengambilan sampel dengan teknik *nonprobability sampling* dimana populasi tidak memiliki peluang yang sama untuk dipilih sebagai sampel. Instrumen yang digunakan dalam penelitian ini adalah lembar observasi. Teknik analisis yang digunakan adalah analisis statistik deskriptif.

Hasil penelitian menunjukkan bahwa: (1) Perkembangan seni pada anak usia 5-6 tahun di TK Bungaya Dajo sebelum penggunaan media daun ketapang kering belum berkembang. (2) Perkembangan seni pada anak usia 5-6 tahun di TK Bungaya Dajo setelah penggunaan media daun ketapang kering sudah berkembang. (3) Terdapat pengaruh signifikan penggunaan media daun ketapang kering terhadap perkembangan seni pada anak usia 5-6 tahun di TK Bungaya Dajo.

Implikasi penelitian ini adalah: (1) Kepada peserta didik agar menjadi motivasi untuk perkembangan seninya, (2) Kepada pendidik agar lebih memperhatikan anak terkait perkembangan seninya, terutama pada penggunaan media, (2) Kepada orang tua diharapkan dapat memberikan kegiatan-kegiatan yang dapat mengembangkan aspek seni anak, (3) kepada masyarakat untuk memperhatikan fasilitas dan wadah yang dapat digunakan untuk perkembangan anak, (4) Kepada peneliti selanjutnya agar memperhatikan variabel penelitian yang bervariasi, metode penelitian, sampel dan lokasi penelitian, serta media yang digunakan dalam penelitian harus lebih kreatif.

**Kata kunci:** *Penggunaan Media Daun Ketapang Kering dan Perkembangan seni*



UNIVERSITAS ISLAM NEGERI  
**ALAUDDIN**  
M A K A S S A R

# BAB I

## PENDAHULUAN

### ***A. Latar Belakang***

Pendidikan merupakan sarana yang sangat efektif dalam mencerdaskan kehidupan bangsa, hal ini merupakan salah satu wujud pelaksanaan tujuan negara Indonesia yang ke tiga yakni mencerdaskan kehidupan bangsa. Oleh karena itu maju dan tidaknya bangsa di pengaruhi oleh negara. Pendidikan adalah usaha sadar dan terencana untuk mewujudkan suasana belajar dan proses pembelajaran secara aktif mengembangkan potensi dirinya untuk memiliki kekuatan spiritual keagamaan, pengendalian diri, kepribadian, kecerdasan akhlak mulia, serta keterampilan yang diperlukan dirinya, masyarakat, bangsa dan negara.<sup>1</sup>

Pendidikan nasional bertujuan mengembangkan potensi peserta didik agar menjadi manusia yang beriman dan bertakwa kepada Tuhan Yang Maha Esa, berakhlak mulia, sehat, berilmu, cakap, kreatif, mandiri, serta menjadi warga Negara yang demokratis dan bertanggung jawab dalam rangka mencerdaskan kehidupan bangsa.<sup>2</sup>

Menurut undang-undang No. 20 Tahun 2003 tentang sistem pendidikan nasional menyatakan bahwa Pendidikan Anak Usia Dini (PAUD) adalah suatu lembaga upaya pembinaan yang ditujukan kepada anak sejak lahir sampai dengan

---

<sup>1</sup>Sutrisno, “Berbagai Pendekatan Dalam Pendidikan Nilai dan Pendidikan Kewarganegaraan”, *Jurnal Dimensi Pendidikan dan Pembelajaran*, 05, no. 29 (Januari, 2016), h. 2.

<sup>2</sup>Pepen Supendi, “*Variasi (Format) Sistem Pendidikan Indonesia*”, *Almufida* 1, no 1 (2016):h.162.

usia enam tahun yang dilakukan melalui pemberian ransangan pendidikan untuk membantu pertumbuhan dan perkembangan jasmani dan rohani agar anak memiliki kesiapan dalam memasuki pendidikan lebih lanjut. Pada rentang usia 3-4 tahun sampai 5-6 tahun anak mulai memasuki masa pra sekolah yang merupakan masa persiapan untuk memasuki masa pendidikan dasar. Pendidikan Anak Usia Dini (PAUD) sangat penting karena memiliki tujuan untuk membantu mempersiapkan anak untuk memasuki jenjang pendidikan selanjutnya. Salah satu jalur formal dalam pendidikan pra sekolah adalah Taman Kanak-kanak (TK). Taman Kanak-kanak (TK) membantu anak dalam perkembangannya seperti mengembangkan pengetahuan dan keterampilan anak.

Dalam islam terdapat ayat Alquran yang menjelaskan pentingnya pendidikan anak usia dini, yaitu QS An-Nahl/8: 78.

وَاللّٰهُ اَخْرَجَكُمْ مِنْ بُطُوْنِ اُمَّهَاتِكُمْ لَا تَعْلَمُوْنَ شَيْئًا وَجَعَلَ لَكُمُ السَّمْعَ وَالْاَبْصَارَ وَالْاَفْئِدَةَ لَعَلَّكُمْ تَشْكُرُوْنَ

Terjemahannya: *“Dan Allah mengeluarkan kamu dari perut ibumu dalam keadaan tidak mengetahui sesuatu pun, dan Dia memberimu pendengaran, penglihatan, dan hati nurani, agar kamu bersyukur.”*

Pendidikan anak usia dini merupakan pendidikan yang diselenggarakan untuk mengembangkan pribadi, pengetahuan dan keterampilan yang melandasi pendidikan dasar serta mengembangkan diri secara utuh sesuai dengan asas pendidikan sedini mungkin dan seumur hidup.<sup>3</sup> PAUD merupakan wadah pembangunan sumber daya manusia sejak usia dini di masa *golden age*, yang

---

<sup>3</sup>Djamila Lasaiba, “Pola Pengembangan Model Pembelajaran Pendidikan Anak Usia Dini Dilingkar Kampus Iain Ambon”, *Jurnal Fikratuna* 8, No. 2, (2016): h.80.

memerlukan model pendidikan untuk membantu peserta didik atau pihak terkait agar memperoleh perubahan perilaku anak yang belajar di PAUD. Pada kenyataannya sebagian besar lembaga PAUD belum optimal dalam mendidik siswa-siswanya, misalkan sikap anak yang manja, kurang mandiri, kurang kreatif, dan belum berani mengemukakan pendapat.<sup>4</sup>

Menurut Permendikbud nomor 37 tahun 2014 dijelaskan bahwa pendidikan anak usia dini merupakan pendidikan yang ditujukan pada anak usia dini untuk merangsang dan memaksimalkan aspek-aspek perkembangannya.<sup>5</sup> Dalam pendidikan anak usia dini ada beberapa aspek yang harus dikembangkan termasuk aspek perkembangan seni, dalam hal ini terkadang guru hanya menilai dari sisi kemampuan anak dalam kesenian saja, dan tidak melihat bagaimana peningkatan kemampuan dalam seni di setiap gambaran atau hasilnya. Dalam seni membutuhkan kreativitas yang sangat tinggi. Ada pun ciri-ciri dalam kreatifitas yakni kognitif, berupa kelancaran, keluwesan, dan keaslian pemikiran. Tidak hanya kognitif adapun afektif, yang dicirikan dengan sikap rasa ingin tahu, senang bertanya, mencari pengalaman baru.<sup>6</sup>

Seni adalah hal yang mendasar dalam pendidikan anak usia dini. Seni dan anak usia dini sangat sulit untuk dipisahkan, karena anak-anak sangat menyukai keindahan, kesenangan, dan kegembiraan, dan seni mempunyai kapasitas untuk memenuhi kebutuhan dasar tersebut. Tujuan pengembangan seni untuk anak usia

---

<sup>4</sup>M. Ervan Marzuki, Sri Maryani, "Pengembangan Model Pendidikan Dasar Anak Usia Dini Di Sumatera Selatan", *Jurnal Pendidikan Dompot Dhuafa* 4, No. 2 (2014): h.7.

<sup>5</sup>Moh Fauziddin, "Useful of Clap Hand Games for Optimize Cogtivate Aspect in Early Childhood Education" *Jurnal Obsesi*, 02, no. 2, 9 (2018), h. 163.

<sup>6</sup>Trijahjo Danny Soesilo, *Perkembangan Kreativitas Melalui Pembelajaran*, (Yogyakarta:Ombak) (Anggota IKAPI) 2014), h.52.



dini adalah untuk menumbuhkan perasaan dan jiwa halus pada diri anak, yang pada akhirnya membantuk sosok pribadi yang peka terhadap lingkungan, tumbuh estetika, dan empati terhadap penderitaan orang lain.<sup>7</sup> Selain itu, seni bisa digunakan sebagai pengembangan potensi kreatif. Potensi kreatif ditandai oleh kemampuan berpikir kritis, rasa ingin tahu menonjol, percaya diri, berani mengambil resiko dan tampil beda.

Seni sangat mampu memberikan peluang yang amat luas bagi perkembangan dan potensi kreatif anak secara bebas (nyaman) serta menyenangkan karena tidak ada indoktrinasi, tidak mengenal benar dan salah, tetapi selalu dalam situasi harmoni. Keadaan semacam ini mungkin anak memiliki keberanian untuk mengungkapkan ide dan meningkatkan rasa empati serta siap menerima tanggapan lingkungan terhadap apa yang diungkapkan.<sup>8</sup>

Salah satu cara untuk mengembangkan aspek seni anak perlu adanya pendekatan yang dilakukan pada anak usia dini untuk merangsang dan mengembangkan kreativitasnya. Agar proses perkembangan kreativitas anak bisa terarah. Dengan memberikan motivasi dan menstimulasi perkembangan anak. Pengembangan seni anak dapat dilakukan dengan berbagai cara salah satunya adalah penggunaan media alam sehingga dapat merangsang kreativitas anak.

Media alam adalah suatu alat atau sarana yang dapat dimanfaatkan sebagai media untuk belajar atau barang yang dapat digunakan menjadi barang yang baru dan lebih bernilai guna, juga mudah didapat dari lingkungan sekitar. Semua itu

---

<sup>7</sup>Tamumatra, "Maracas, Alat Musik Untuk Mengembangkan Kemampuan Seni Anak Usia Dini", *Jurnal Seni Pertunjukan*, Vol. 2. No. 2, (Agustus, 2020), h. 54.

<sup>8</sup>Putu Aditya Antara, "Perkembangan Bakat Seni Anak Pada Taman Kanak-kanak", *Jurnal Ilmiah*, Vol. 10. No. 2, (Juni, 2018), h. 31.

dapat dijadikan sumber belajar dalam kegiatan yang menarik dan menyenangkan untuk anak. Bahan alam yang ada di lingkungan sekitar juga dapat dijadikan sumber belajar seperti dedaunan, kayu, ranting, bambu, batu-batuan dan lain sebagainya. Untuk mengembangkan aspek seni anak, maka guru dapat melakukannya melalui penggunaan media alam. Salah satu media alam yang bisa digunakan adalah daun kering.

Berdasarkan hasil pengamatan sebelumnya di TK Bungaya Dajo Kelurahan Tanuntung Kec. Herlang Kab. Bulukumba, peneliti menemukan beberapa anak yang mengalami keterlambatan dalam perkembangannya terkhusus pada perkembangan seninya. Pada saat peneliti melakukan observasi awal, beberapa anak belum mampu membuat pola, menyusun dan mengkombinasikan berbagai bentuk kolase, serta anak belum percaya diri menunjukkan hasil karyanya. Maka disimpulkan bahwa beberapa anak masih mengalami keterlambatan perkembangan seninya. Hal ini disebabkan karena sedikitnya kegiatan yang diberikan kepada anak untuk menstimulus perkembangan seninya, khususnya kegiatan kolase dengan menggunakan media daun. Partisipasi anak-anak pada kegiatan tersebut kurang karena media yang dipakai hanya berbasis kertas. Beberapa anak juga terlihat malas-malasan atau cenderung tidak tertarik pada kegiatan tersebut. Maka dari itu, peneliti menggunakan media yang berbasis bahan alam, yaitu daun ketapang kering yang sangat mudah didapatkan pada lokasi penelitian dan penggunaan biaya juga terjangkau.

Berdasarkan uraian di atas tentang masalah yang terjadi di sekolah tersebut, peneliti tertarik atau termotivasi untuk mengadakan penelitian dengan

judul **Pengaruh Penggunaan Media Daun Ketapang Kering Terhadap Perkembangan Seni Anak Usia 5-6 Tahun di TK Bungaya Dajo Kelurahan Tanuntung Kec. Herlang Kab. Bulukumba.**

### ***B. Rumusan masalah***

Berdasarkan latar belakang tersebut, maka peneliti merumuskan beberapa masalah yang akan diteliti sebagai berikut:

1. Bagaimana perkembangan seni anak sebelum penggunaan media daun ketapang kering di TK Bungaya Dajo?
2. Bagaimana perkembangan seni anak setelah penggunaan media daun ketapang kering di TK Bungaya Dajo?
3. Apakah terdapat pengaruh signifikan penggunaan media daun ketapang kering terhadap perkembangan seni anak di TK Bungaya Dajo?

### ***C. Hipotesis***

Hipotesis merupakan suatu jawaban sementara terhadap rumusan masalah. Dikatakan sementara, karena jawaban dari rumusan itu merupakan pada teori yang relevan yang belum ditemukan data fakta-fakta empirik di lapangan.<sup>9</sup> Jadi hipotesis dari penelitian ini yaitu terdapat pengaruh positif dari penggunaan media daun ketapang kering terhadap perkembangan seni anak pada usia 5-6 tahun di TK Bungaya Dajo.

Berdasarkan Hipotesis Statistik, sebagai berikut:

---

<sup>9</sup>Sulaiman Saat dan Sitti Mania, *Pengantar Metode Penelitian: Panduan bagi Peneliti Pemula* (Makassar: Sibuku, 2018), h. 37.

$H_0$  : Tidak ada pengaruh penggunaan media daun ketapang kering terhadap perkembangan seni anak pada usia 5-6 tahun di TK Bungaya Dajo.

$H_a$  : Terdapat pengaruh penggunaan media daun ketapang kering terhadap perkembangan seni anak pada usia 5-6 tahun di TK Bungaya Dajo.

#### ***D. Definisi Operasional Variabel***

Untuk menghindari terjadinya salah penafsiran dalam penelitian ini, maka perlu adanya pembatasan istilah secara operasional terhadap istilah yang terdapat dalam rencana penelitian. Adapun maksud dalam penelitian ini, yaitu:

##### ***1. Media Daun Ketapang Kering***

Media daun ketapang kering adalah media yang dapat digunakan dalam proses pembelajaran. Daun ketapang kering dapat di jadikan sebagai bahan dalam pembuatan kolase, misalnya bentuk hewan dan tumbuhan. Daun ketapang kering ini di gunting kecil-kecil seperti dengan pola yang sudah di sediakan lalu di tempel menggunakan lem. Media daun ketapang kering dapat meningkatkan aspek perkembangan seni anak.

##### ***2. Perkembangan Seni Anak***

Perkembangan seni anak adalah salah satu proses pencapaian anak dalam bidang seni untuk meningkatkan daya cipta serta kreativitas yang orisinil dan bersifat individual.

#### ***E. Tujuan Penelitian***

Berdasarkan rumusan masalah diatas, maka tujuan dari penelitian ini, yaitu:

1. Untuk mengetahui perkembangan seni anak sebelum penggunaan media daun ketapang kering di TK Bungaya Dajo.
2. Untuk mengetahui perkembangan seni anak sesudah penggunaan media daun kelapa ketapang di TK Bungaya Dajo.
3. Untuk mengetahui adanya pengaruh signifikan penggunaan media daun ketapang kering terhadap perkembangan seni anak di TK Bungaya Dajo.

#### ***F. Manfaat Penelitian***

Hasil penelitian ini memberi manfaat bagi beberapa pihak, yaitu:

##### **1. Manfaat Secara Teoretis**

Hasil dari penelitian ini diharapkan dapat bermanfaat sebagai sumber informasi dalam pengembangan penelitian selanjutnya khususnya mengenai penggunaan media daun kering terhadap perkembangan seni anak.

##### **2. Manfaat Praktis**

###### **a. Bagi guru**

Membantu guru dalam membuat media pembelajaran untuk memberikan stimulasi perkembangan seni anak.

###### **b. Bagi anak**

Melatih perkembangan seni anak dalam kegiatan membuat kolase dari media daun kering.

###### **c. Bagi peneliti**

Hasil penelitian ini diharapkan dapat menjadi sumber informasi awal bagi peneliti yang akan mengkaji tentang perkembangan seni anak.

### ***G. Kajian Penelitian yang Relevan***

Beberapa penelitian terdahulu terkait dalam penelitian ini yang telah menjadi bahan dasar ajaran bagi peneliti yang sebagai berikut:

*Satu*, Ahem Kasta tentang Peningkatan kreativitas seni anak melalui kolase dengan menggunakan daun pisang di TK Aisyiyah Talaok. Sampel dalam penelitian ini anak kelompok B I dengan jumlah 17 orang dengan menggunakan instrumen format observasi. Hasil penelitian mengungkapkan bahwa dengan menggunakan metode kolase ini terbukti dapat meningkatkan kemampuan kreativitas anak dalam kegiatan seni. Hal ini terlihat pada informasi sebelum diberikan perlakuan sesuai dengan format observasi sebesar 12%, pada siklus I meningkat menjadi 27% dan pada siklus II meningkat menjadi 67%.<sup>10</sup>

Relevansi antara penelitian tersebut dengan penelitian yang dikaji peneliti adalah keduanya mengkaji tentang pengaruh penggunaan media terhadap perkembangan seni anak, adapaun perbedaannya yaitu pada media yang digunakan. Penelitian Ahem Kasta menggunakan media daun pisang dalam kegiatan kolase untuk meningkatkan kreativitas seni anak sedangkan penelitian ini menggunakan media daun ketapang kering dalam kegiatan kolase terhadap perkembangan seni anak.

*Kedua*, Sumarni tentang meningkatkan kreativitas seni anak usia 5-6 tahun melalui kolase daun pisang di taman kanak-kanak negeri Pembina Singkep Kepulauan Riau. Sampel dalam penelitian ini berjumlah 15 anak dengan menggunakan instrumen lembar observasi dan lembar pedoman wawancara.

---

<sup>10</sup>Ahem Kasta, "Peningkatan Kreativitas Seni Anak Melalui Kolase Dengan Menggunakan Daun Pisang di TK Aisyiyah Talaok", *Jurnal Riset Tindakan Indonesia*, Vol. 3, No. 2 (November, 2018), h. 127-131.

Hasil penelitian menunjukkan bahwa melalui kegiatan kolase dengan menggunakan media daun pisang dapat meningkatkan hasil belajar anak, dengan adanya peningkatan pada setiap siklus. Pada siklus I terjadi peningkatan kemampuan anak dalam kreasi kolase daun pisang pada setiap pertemuan, tetapi belum mencapai kriteria ketuntasan minimal (KKM). Sedangkan pada siklus II terjadi peningkatan dan hasilnya telah memenuhi KKM yang telah ditetapkan.<sup>11</sup>

Relevansi antara penelitian tersebut dengan penelitian yang dikaji peneliti adalah keduanya mengkaji tentang pengaruh penggunaan media untuk meningkatkan perkembangan seni anak, adapun perbedaannya yaitu pada media yang digunakan proses penelitiannya. Penelitian Sumarni menggunakan media daun pisang untuk meningkatkan kreativitas seni anak usia 5-6 tahun sedangkan penelitian ini menggunakan media daun ketapang kering terhadap perkembangan seni anak usia 5-6 tahun.

*Ketiga*, Arni Widya Utami, Bukman Lian, dan Melinda Puspita sari tentang pengembangan media bahan alam terhadap kreativitas anak usia dini di TK Mutiara Hati Kayu Agung. Sampel penelitian ini anak kelompok A di TK Mutiara Hati Kayu Agung dengan menggunakan instrumen lembar observasi anak dan teknik dokumentasi. Hasil penelitian ini telah mengungkapkan bahwa terdapat pengembangan media bahan alam terhadap kreativitas anak.<sup>12</sup>

---

<sup>11</sup>Sumarni, Meningkatkan Kreativitas Seni Anak Usia 5-6 Tahun Melalui Kolase Daun Pisang Di Taman Kanak-kanak Negeri Pembina Singkep Kepulauan Riau, Tesis Pascasarjana UIN Sulthan Thaha Saifuddin Jambi, (Juni, 2020) h. 131-133.

<sup>12</sup>Arni Widya Utami, Bukman Lian, dan Melinda Puspita sari, “ Pengembangan Media Bahan Alam Terhadap Kreativitas Anak Usia Dini di TK Mutiara Hati Kayu Agung”, *Jurnal PAUD*, 02, no. 2 (September, 2019), h. 7.

Relevansi pada penelitian tersebut dengan penelitian yang dikaji peneliti adalah keduanya mengkaji tentang pengaruh penggunaan media terhadap perkembangan seni anak, adapun perbedaannya yaitu pada penggunaan media. Penelitian Arni Widya Utami, dkk menggunakan media bahan alam secara umum dalam kegiatan bermain untuk mengembangkan seni anak sedangkan penelitian ini menggunakan media khusus yaitu daun ketapang kering dalam kegiatan kolase untuk perkembangan seni anak.

*Keempat*, Nadia Fauziah tentang penggunaan media bahan alam untuk meningkatkan kreativitas anak. Sampel penelitian ini adalah anak PAUD Bestari yang berusia 5-6 tahun sebanyak 11 anak. Hasil dari penelitian secara kualitatif terlihat adanya peningkatan kreativitas anak usia 5-6 tahun melalui pemberian tindakan berupa penggunaan media bahan alam. Penggunaan media bahan alam digunakan dalam kegiatan pembelajaran yang menarik dan bervariasi, sehingga anak dapat terlibat secara aktif dalam setiap pembelajaran. Anak diberi kesempatan mengajukan ide dan berkreasi dengan menggunakan bahan alam yang telah disediakan. Berdasarkan hasil observasi berupa catatan lapangan, catatan dokumentasi dan catatan wawancara dapat dilihat bahwa penggunaan media bahan alam dapat meningkatkan kreativitas anak usia 5-6 tahun di PAUD Bestari Gunungsindur, Bogor.<sup>13</sup>

Relevansi dalam penelitian tersebut dengan penelitian yang dikaji peneliti adalah keduanya mengkaji tentang penggunaan media dalam meningkatkan kreativitas seni anak, adapun perbedaannya terletak pada penggunaan media.

---

<sup>13</sup>Nadia Fauziah, “ Penggunaan Media Bahan Alam Untuk Meningkatkan Kreativitas Anak”, *Jurnal Ilmiah Visi*, 08, no. 01 (Juni, 2013), h. 29.



Penelitian Nadia Faiziah menggunakan media bahan alam yang masih umum untuk meningkatkan kreativitas anak sedangkan penelitian ini menggunakan media khusus yaitu daun ketapang kering untuk meningkatkan perkembangan seni anak.

*Kelima*, Rini sari, Muhammad Ali dan Desni Yuniarni tentang analisis pemanfaatan bahan alam sebagai media pembelajaran meningkatkan kreativitas anak Tk Islami Pontianak. Sampel penelitian ini adalah anak usai 5-6 tahun di TK Islamiyah yang berjumlah 15 orang, terdiri dari 7 orang anak laki-laki dan 8 anak perempuan. Pengumpulan data yang digunakan dalam penelitian ini yaitu teknik observasi dengan alat panduan observasi, dan catatan lapangan, teknik komunikasi langsung dengan panduan wawancara, dan teknik studi dokumenter dengan dokumentasi. Hasil penelitian pemanfaatan bahan alam sebagai media pembelajaran dalam meningkatkan kreativitas anak bahwa pemanfaatan bahan alam sebagai media edukatif dalam melakukan kegiatan pembelajaran dan media pembelajaran dapat meningkatkan kreativitas anak, ini terlihat dari anak mulai menyukai dan dengan kegiatan yang guru berikan, hanya saja guru belum memvariasikan media bahan alam yang digunakan dengan kegiatan dalam pembelajaran.<sup>14</sup>

Relevansi pada penelitian tersebut dengan penelitian yang dikaji peneliti adalah keduanya mengkaji tentang penggunaan media dalam perkembangan seni anak, adapun perbedaannya yaitu pada proses pengumpulan data yang digunakan.

---

<sup>14</sup>Rini sari, Muhammad Ali, dan Desni Yuniarni, “ Analisis Pemanfaatan Bahan Alam Sebagai Media Pembelajaran Meningkatkan Kreativitas Anak TK Islamiyah Pontianak”, *Jurnal PG-PAUD*.h. 4.

Penelitian Rini Sari, dkk menggunakan teknik observasi dengan alat panduan observasi, catatan lapangan, teknik komunikasi langsung dengan panduan wawancara, dan teknik studi dokumenter dengan dokumentasi. Sedangkan pada penelitian ini hanya menggunakan pedoman observasi dan dokumentasi.



## **BAB II**

### **TINJAUAN TEORETIS**

#### ***A. Media Daun Ketapang Kering***

##### **1. Pengertian Media**

Media dalam arti sempit berarti komponen bahan dan komponen alat dalam sistem pembelajaran. Dalam arti luas media berarti pemanfaatan secara maksimum semua komponen sistem dan sumber belajar diatas untuk mencapai tujuan pembelajaran tertentu. Menurut Hamidjojo yang dimaksud media adalah semua bentuk perantara yang dipakai orang penyebara ide, sehingga gagasan itu sampai kepada penerima. Sedangkan, McLuhan memberikan batasan yang disebut saluran, karena pada hakikatnya media telah memperluas dan memperpanjang kemampuan manusia untuk merasakan, mendengar dan melihat dalam batas jarak dan waktu tertentu, kini dengan bantuan media batas-batas itu hamper menjadi tidak ada.

Dan selanjutnya Blacks dan Horalsen berpendapat, media adalah saluran komunikasi atau medium yang digunakan untuk membawa atau menyampaikan suatu pesan, di mana medium itu merupakan jalan atau alat dengan aman suatu pesan berjalan antara komunikator ke komunikan. Berdasarkan pada batasan-batasan diatas, maka kesimpulannya media adalah suatu alat atau sarana atau perangkat yang berfungsi sebagai perantara atau saluran atau jembatan dalam

kegiatan komunikasi (penyampaian dan penerimaan pesan) antara komunikator (penyampai pesan) dan komunikan (penerima pesan).<sup>1</sup>

Media pembelajaran menurut Miarso adalah segala sesuatu yang digunakan untuk untuk menyalurkan pesan serta dapat merangsang pikiran, perasaan, perhatian dan kemauan siswa belajar sehingga dapat mendorong terjadinya proses belajar yang disengaja, bertujuan, dan terkendali.<sup>2</sup> Pembelajaran itu sendiri berasal dari kata belajar. Belajar adalah suatu perilaku. Artinya bahwa seseorang yang mengalami proses belajar akan mengalami perubahan perilaku, yaitu dari tidak mengerti menjadi mengerti, dari tidak bisa menjadi bisa dan dari ragu-ragu menjadi yakin. Keberhasilan dalam pembelajaran dapat diperlihatkan oleh siswa melalui sikap dan perilaku atas apa yang diajarkan disekolah.<sup>3</sup>

Salah satu media yang dapat digunakan dalam pembelajaran yaitu media alam. Media alam sangat berguna dalam mengembangkan aspek perkembangan anak. Media alam yang digunakan sangatlah beragam, misalnya daun kering, ampas kelapa, biji-bijian dan lain-lain. Daun kering dapat membantu anak dalam mengembangkan aspek perkembangan seninya dengan cara membuat kolase.

---

<sup>1</sup>M. Miftah, "Fungsi, dan Peran Media Pembelajaran Sebagai Upaya Peningkatan Kemampuan Belajar Siswa", *Jurnal KWANGSAN Vol. 1-No. 2*, (Desember 2013) h.97.

<sup>2</sup>Lemi Indriyani, "*Pemanfaatan Media Pembelajaran dalam Proses Belajar untuk Meningkatkan Kemampuan Berpikir Kognitif Siswa.*" Prosiding Seminar Nasional Pendidikan, FKIP, Universitas Sultan Ageng Tirtayasa, 02 No. 1 (2009), h. 18.

<sup>3</sup>Andi Nur Ana Qurnia & Umi Kusyairi, "Pengaruh Metode Pembelajaran Spotlight Terhadap Kemampuan Menjawab Pertanyaan Pada Mata Pelajaran Fisika," *Jurnal Pendidikan Fisika Vol 5 No. 1*, (Maret, 2017), h. 1.

## 2. Daun Ketapang Kering

### a. Pengertian Daun Ketapang

*Terminalia catappa* atau lebih dikenal dengan nama ketapang merupakan tanaman yang memiliki potensi sebagai zat antibakteri dan banyak digunakan dalam budidaya perikanan. Daun dari pohon ketapang telah umum digunakan sebagai obat tradisional di Indonesia. Di Thailand, daun pohon Indian almond ini telah banyak digunakan dalam budidaya ikan cupang sebagai suplemen untuk mengobati ikan yang terluka. Namun, peternak masih menggunakan pengalaman mereka dalam memperkirakan konsentrasi daun sebagai bahan yang berpotensi zat antibakteri dalam budidaya ikan hias.<sup>4</sup>

Ketapang merupakan tumbuhan multiguna. Kayunya digunakan untuk konstruksi rumah, bahan obat, dan bahkan sekarang banyak ditanam dipinggir jalan. Umumnya tumbuh alami didaerah pantai. Namun saat ini banyak dijumpai tumbuh pada daerah-daerah tropis hingga ketinggian 800 mdpl. Pohon ketapang banyak dijumpai di Asia Tenggara, dibawa dari Asia Tenggara dan menyebar ke berbagai belahan dunia lainnya termasuk India, Polinesia, Madagaskar, Pakistan, Afrika Barat, Afrika Timur, Amerika Selatan, dan Amerika Tengah.

Pada setiap daerah tumbuhan ketapang mempunyai nama yang berbedabeda, antara lain: hatapang (Batak), katafa (Nias), katapieng (Minangkabau), lahapang (Simeulue), ketapas (Timor), talisei, tarisei, salrise (Sulawei Utara),

---

<sup>4</sup>Ladiescha Deasy, Rudy Agung Nugroho dan Dharma Bodhi, *Uji Efektivitas Ekstrak Cair Daun Ketapang (Terminalia catappa Linn.)*. (Samarinda: Indonesia, September 2015), h. 28.

tiliso, tiliho, ngusu (Maluku Utara), sarisa, sirisa, sirisial, sarisalo (Maluku), dan kris (Papua Barat).<sup>5</sup>



Gambar 2.1 Tanaman Ketapang

b. Morfologi Daun Ketapang

1) Akar (radix)

*Terminalia catappa* termasuk tumbuhan dikotil karena memiliki akar tunggang (*radix primaria*). Akar *terminalia catappa* termasuk akar tunggang yang bercabang (*ramosus*), yaitu akar tunggang berbentuk kerucut panjang yang tumbuh lurus kebawah, bercabang banyak sehingga memberi kekuatan pada batang dan dapat membuat daya serap terhadap air dan zat makanan menjadi lebih besar.



Gambar 2.2 Akar Ketapang

---

<sup>5</sup>Hidayat, R.S dan Napitupulu, R.M., *Kitab Tumbuhan Obat*, (Jakarta: Agriflo) 2015.

## 2) Batang (*caulus*)

*Terminalia catappa* merupakan batang berkayu yang keras dan kuat serta berbetuk bulat (*teres*), sifat permukaan batang beralur (*suleatus*), yaitu jika membujur batang terdapat alur-alur yang jelas. Percabangan pada *terminalia catappa* termasuk percabangan simpodial karena batang pokoknya ditentukan. Yaitu antara cabang dengan batang pokok membentuk sudut kurang lebih 90°.




Gambar 2.3 Batang Ketapang

## 3) Daun (*folium*)

Ketapang (*terminalia catappa*) termasuk daun yang tidak lengkap karena hanya memiliki tangkai daun (*petiolus*) dan helaian daun (*lamina*).

Ketapang (*terminalia catappa*) memiliki ujung daun dan pangkal daun meruncing (*acuminatus*), tepi daun yang rata (*interger*), daging daun tipis lunak (*herbaceous*) dan pertulangan menyirip (*penninervis*) yaitu memiliki satu ibu tulang daun dan beberapa tulang cabang yang berarah dari pusat menuju tepi daun.



Gambar 2.4 Daun Ketapang

#### 4) Bunga (*flos*)

Bunga *terminalia catappa* berukuran kecil, berwarna kuning, dan terkumpul dalam bulir yang berada dekat ujung ranting dengan panjang 8-25 cm. bunga *terminalia catappa* tidak memiliki mahkota, memiliki kelopak berjumlah 5 yang memiliki bentuk seperti piring atau lonceng ukuran 4-8 mm dan berwarna putih atau krem. Benang sari berada dalam 2 lingkaran yang



tersusun masing-masing 5. Buah batu berbentuk bulat telur gepeng, bersegi atau bersayap sempit dengan ukuran  $2,5-7 \times 4-5,5$  cm berwarna hijau-kuning-merah atau ungu kemerahan saat telah masak.



Gambar 2.5 Bunga Ketapang

5) Buah (*fructus*)


Buah ketapang berwarna hijau tetapi ketika tua warnanya menjadi merah kecoklatan dengan ukuran kira-kira 4-5,5 cm. kulit terluar dari bijinya licin dan ditutupi oleh serat yang mengelilingi biji tersebut.



Gambar 2.6 Buah Ketapang

#### 6) Biji (*semen*)

Kulit biji dibagi menjadi 2, yaitu lapisan kulit luar dan lapisan kulit dalam. Lapisan kulit luar pada biji *terminalia catappa* keras seperti kayu. Lapisan tersebut merupakan pelindung utama bagi bagian biji yang ada didalamnya.<sup>6</sup>



Gambar 2.7 Biji Ketapang

#### c. Manfaat Daun Ketapang

Menurut Harborne (1987), ekstrak daun ketapang selain mampu menghambat pertumbuhan gulma dan bakteri juga memiliki berbagai khasiat, antara lain:

- 1) sebagai obat luar, ekstrak daun ketapang berkhasiat mengobati sakit pinggang, terkilir, salah urat, kudis, kista, gatal-gatal, kulit yang terkelupa, dan luka berranah.

---

<sup>6</sup>Tjitrosoepomo, G., *Morfologi Tumbuhan*, (Yogyakarta: Gadjah Mada University Press) 2001.

- 2) Sebagai obat dalam, ekstrak daun ketapang berkhasiat mengobati: diare, gangguan pada saluran pencernaan, gangguan pernapasan, menurunkan tekanan darah tinggi, insomnia dan kencing darah.
- 3) Selain itu ekstrak daun ketapang digunakan dalam bidang kosmetik karena memiliki aktivitas anti UV dan antioksidan.<sup>7</sup>

### **B. Kolase**

Kolase adalah seni menempelkan gambar atau pola menggunakan berbagai bahan, seperti kertas dan kain ke latar belakang. Sementara itu, menurut Nicholson, kolase adalah gambar yang terbuat dari potongan kertas atau bahan yang dilampirkan lainnya. Berdasarkan pendapat di atas, dapat disimpulkan bahwa kolase adalah proses menggabungkan beberapa bahan dalam bentuk kertas atau bahan lain yang menempel pada permukaan kertas untuk membentuk gambar. Menurut Simanto, kolase dalam Bahasa Inggris “*Collage*” berasal kata “*Coller*” yang artinya merekat. Sedangkan secara istilah kolase ialah sebuah kreasi aplikasi yang dibuat dengan menggabungkan teknik melukis dengan menempelkan bahan-bahan tertentu.<sup>8</sup>

Kolase adalah karya seni baru dengan teknik merekatkan berbagai elemen menjadi satu bingkai. Jadi kolase adalah karya seni yang dibuat dengan dengan merekatkan bahan apa saja menjadi komposisi yang serasi, sehingga menjadi satu

---

<sup>7</sup>Harborne, J.B., *Metode Fitokimia*, (Bandung: ITB) 1987.

<sup>8</sup>Effi Kumala Sari, “Peningkatan Perkembangan Motorik Halus Anak Usia Dini Melalui Kegiatan Kolase Dari Bahan Bekas Di Taman Kanak-kanak Pembina Agama”. *Jurnal Pesona PAUD*, 1, (2018) h 1-13.

karya.<sup>9</sup> Sehingga beberapa pendapat diatas mengarah pada kesimpulan bahwa kolase adalah kegiatan meletakkan berbagai macam bahan baik berupa kertas bahan lain yang direkatkan pada permukaan kertas untuk membentuk gambar.

Kolase memiliki beberapa manfaat, yaitu:

1. Melatih motorik halus pada anak.
2. Meningkatkan kreativitas anak.
3. Mengajar konsentrasi anak.
4. Pengenalan warna.
5. Pengenalan bentuk pada anak.
6. Membiasakan anak-anak dengan spesies dan berbagai bahan.
7. Menanamkan kualitas materi pada anak.
8. Mengajari anak ketekunan.
9. Mengajar anak-anak keterampilan ruang.
10. Mengajar anak untuk memecahkan masalah.
11. Mengajar anak untuk percaya diri.<sup>10</sup>

Fungsi kolase dalam tumbuh kembang anak adalah melatih keterampilan motorik halus, mengembangkan kreativitas, mengenal konsep warna, mengenal pola dan bentuk, serta melatih ketekunan dan kepercayaan diri. Kemendiknas menambahkan fungsi kolase adalah untuk mengembangkan imajinasi, mengembangkan kreativitas, tepat dan sabar membuat sesuatu dengan teknik

---

<sup>9</sup> Muharrar, S. dan Verayanti, S., *Kolase, Montase, dan Mozaik*, (In Jakarta: Erlangga, 2013)

<sup>10</sup>Yutika Oktavia Ardila, *Penggunaan Media Kolase Dalam Mengembangkan Keterampilan Halus Pada Anak Usia Dini Di Taman Kanak-kanak Citra Darma Lampung Barat*, Universitas Islam Neger Raden Intan Lampung, (2017)

kolase.<sup>11</sup> Berikut adalah kelebihan dari menggunakan bahan pada kegiatan kolase dalam pembelajaran:

1. Bahan yang digunakan mudah didapatkan.
2. Dapat berperan sebagai bentuk hiburan bagi anak.
3. Memiliki peran atau fungsi sebagai alat atau media mencapai sasaran pendidikan secara umum.
4. Dapat mengembangkan kreativitas siswa dan pembelajaran tidak menjadi membosankan.
5. Siswa dapat berperan aktif dalam kegiatan pembelajaran dan dapat menghasilkan anak didik memiliki keterampilan, kreatif, dan inovatif.
6. Adanya prinsip kepraktisan.
7. Dapat melatih konsentrasi.
8. Melatih memecahkan masalah.
9. Siswa dapat meningkatkan kepercayaan diri.
10. Dapat transfer belajar sesuai tujuan pembelajaran yang ingin dicapai.<sup>12</sup>

Menempel dalam bahasa Perancisnya adalah Collage, yang berarti kolase. Menurut istilah, kolase ialah menempelkan bahan-bahan tertentu menggunakan teknik lukis (lukis tangan) menjadi suatu kreasi aplikasi.<sup>13</sup> Kolase adalah kegiatan yang menarik untuk diberikan pada anak karena anak dapat merekatkan sesuatu

---

<sup>11</sup>Depdikbud, *Permendikbud Nomor 66 Tahun 2013 tentang Standar Penilaian*, (In Jakarta: Departemen Pendidikan dan Kebudayaan. Jakarta: Departemen Pendidikan dan Kebudayaan, 2013), h. 1.

<sup>12</sup>Ramdansyah, R., *Pengembangan Kreativitas Seni Rupa Anak Sekolah Dasar*, (Jakarta: Depdiknas, 2010)

<sup>13</sup>Sumanto, *Perkembangan Kreativitas Seni Rupa Anak TK*, (Jakarta: Depdiknas, 2006)

sesuka mereka. Kolase ialah suatu penyusunan bahan pada kertas lembar, bahan berstektur yang menarik lainnya, biasanya dua atau tiga dimensi.<sup>14</sup>

Saat bermain kolase, anak sering menjumpai hal-hal yang dipenuhi dengan suasana yang menggembirakan. Biasanya kegembiraan ini ditandai dengan ciri-ciri seperti kebebasan bereksperimen, aktivitas, gerak, komunikasi, kompetisi, dan lain sebagainya. Kolase media merupakan kegiatan berbasis keterampilan, kegiatan yang sangat mudah dilakukan, dan kegiatan yang sangat digemari banyak anak agar anak tidak mudah bosan.

### **C. Perkembangan Seni Anak**

Perkembangan anak usia dini memiliki ragam aspek, diantaranya kognitif, fisik motorik, sosial emosional, seni, nilai agama dan moral dan bahasa. Perkembangan merupakan proses yang tidak pernah berhenti (*never ending process*) artinya manusia secara terus-menerus berkembang dipengaruhi oleh pengalaman atau belajar.

Perkembangan anak usia dini merupakan masa yang paling kritis, bukan saja menyangkut pertumbuhan fisik melainkan perkembangan kepribadian pun mulai tampak. Pada fase ini, perkembangan pada aspek seni hendaklah ditanamkan mulai dari pendidikan sekolah dan pendidikan lingkungan ramah, karena ada kecenderungan menganggap pendidikan lain lebih penting dibandingkan pendidikan seni.<sup>15</sup>

---

<sup>14</sup>Moeslichaton, *Metode Pengajaran di Taman Kanak-kanak*, (Jakarta: Rineka Cipta, 2004).

<sup>15</sup>Eka Damayanti. dkk, "Capaian dan Stimulasi Perkembangan Seni Pada Anak Kembar Usia 5 tahun." *NANAEKE- Indonesia Journal of Early Childhood Education*, 03 No. 1 (Juni 2020), h. 9.

Seni dalam Kamus Besar Bahasa Indonesia (KBBI) memiliki tiga arti yaitu: Pertama, keahlian membuat karya yang bermutu (dilihat dari segi kehalusannya, keindahannya, dan sebagainya). Kedua, karya yang diciptakan dengan keahlian yang luar biasa seperti tari, lukisan, ukiran, dan sebagainya. Ketiga, kesanggupan akal untuk menciptakan sesuatu yang bernilai tinggi (luar biasa).<sup>16</sup>

Sedangkan dalam buku Ensiklopedia Nasional Indonesia, seni berasal dari bahasa latin *Ars* artinya keahlian, sedangkan secara istilah seni merupakan keahlian mengekspresikan ide-ide dan pemikiran estetika, termasuk mewujudkan kemampuan imajinasi pencipta benda, suasana, atau karya yang mampu menimbulkan rasa indah. Seni merupakan bagian kebudayaan manusia yang ruang lingkupnya amat luas.<sup>17</sup> Istilah seni sering digunakan orang dengan cara yang lebih khusus untuk berbagai aktifitas, seperti: melukis atau menggambar, mengkomposisi musik atau membuat sajak.

Menurut Plato, seni adalah peniruan terhadap alam dengan segala seginya.<sup>18</sup> Pandangan ini menganggap bahwa suatu karya seni merupakan tiruan obyek atau benda yang ada di alam atau karya yang sudah ada sebelumnya. Nilai keindahan pada suatu karya seni didasarkan pada kesan keindahan yang ada di alam. Sedangkan menurut Aristoteles, seni harus dinilai sebagai suatu tiruan, yakni tiruan dunia alamiah dan dunia manusia. Berbeda dengan Plato, Aristoteles

---

<sup>16</sup>Departemen Pendidikan Nasional, *Kamus Besar Bahasa Indonesia Pusat Bahasa*, (Jakarta: PT. Gramedia Pustaka, 2008), h. 1273.

<sup>17</sup>Balai Pustaka, *Ensiklopedia Nasional*, Jilid VII, (Jakarta: PT. Cipta Adi Pustaka, 1994), h.525.

<sup>18</sup>Salam, S., dkk, *Pengetahuan Dasar Seni Rupa*, (Makassar: Badan Penerbit UNM, 2020), h. 7.

mengartikan seni sekedar tiruan belaka, melainkan seni harus memiliki keunggulan filosofi, artinya bersifat dan universal.

Adapun tujuan adanya seni di sekolah adalah sebagai berikut:

1. Mengembangkan sensitivitas persepsi indriawi pada anak melalui pengalaman yang kreatif sesuai karakter dan jenjang perkembangan anak pada pendidikan.
2. Memberikan stimulasi pada anak pada pertumbuhan ide-ide yang imajinatif dan dapat menemukan berbagai penemuan atau gagasan yang kreatif dalam memecahkan masalah estetika melalui proses eksplorasi, kreasi, dan apresiasi sesuai minat dan potensi diri yang dimiliki anak.
3. Melatih anak untuk mencintai keindahan, kerapian, dan keteraturan.
4. Memberi kesempatan anak untuk mengenal berbagai bentuk, warna, benda, dan tekstur secara kreatif dalam karya seni.<sup>19</sup>

Pada dasarnya seni selalu berhubungan dengan proses pembelajaran bagi anak usia dini, karena fungsi seni disini sebagai penyeimbang antara otak kiri dan otak kanan. Pembelajaran seni untuk anak usia dini meliputi seni suara, seni musik, dan seni lukis, serta mungkin seni tambahan yang sesuai dengan minat dan potensi anak usia dini. Tujuan pembelajaran seni antara lain sebagai berikut:

1. Membantu anak mengekspresikan diri melalui seni.
2. Meningkatkan kreativitas anak dengan mewujudkan imajinasinya dalam karya seni.

---

<sup>19</sup>Widia Pekerti, *Materi Pokok Pendidikan Seni Musik-Tari PGSD*, (Jakarta: Departemen Pendidikan dan Kebudayaan, 1998) h. 126.



Peran Pendidikan seni yang bersifat multidimensional, multilingual dan multicultural pada dasarnya dapat dimanfaatkan untuk pembentukan kepribadian manusia yang utuh. Pendidikan seni tidak hanya mengembangkan kemampuan logika dan etika. Hal ini terbukti berdasarkan berbagai penelitian bahwa pendidikan seni mampu meningkatkan kecerdasan emosional (EQ), intelektual (IQ), kreativitas (CQ), moral (CQ), adversitas (AQ), dan spiritual (SQ).

Pembelajaran seni seyogyanya dapat memotivasi anak untuk berekspresi dan berkreasi sesuai dengan perkembangannya. Mengembangkan bakat alangkah lebih baik diawali dari usia dini, sehingga bakat yang sudah ada akan lebih mudah diarahkan.<sup>20</sup>



---

<sup>20</sup>Ai Sutini, "Penggunaan Media Alam Sekitar dengan Meode Kreati untuk Merangsang Motorik Anak Usia Dini Melalui Gerak dan Lagu", *PGPAUD UPI Kampus Cibiru*.

## **BAB III**

### **METODOLOGI PENELITIAN**

#### ***A. Jenis dan Lokasi Penelitian***

##### **1. Jenis Penelitian**

Jenis penelitian yang digunakan adalah penelitian deskriptif kuantitatif. Menurut Bungin penelitian deskriptif kuantitatif adalah metode yang digunakan untuk menggambarkan, menjelaskan atau meringkaskan berbagai kondisi, situasi, fenomena, atau berbagai variabel penelitian menurut kejadian sebagaimana adanya yang dapat dipotret, diwawancara, diobservasi, serta yang dapat diungkapkan melalui bahan-bahan dokumenter.<sup>1</sup> Dalam penelitian ini menggunakan metode eksperimen. Melalui penelitian eksperimen peneliti dapat memanipulasi variabel bebas dan mengatur situasi penelitian dengan benar sehingga dapat mengungkap faktor sebab dan akibat.

##### **2. Lokasi Penelitian**

Penelitian ini dilaksanakan di TK Bungaya Dajo Kelurahan Tanuntung Kec. Herlang Kab. Bulukumba.

#### **B. Desain Penelitian**

Dalam penelitian ini, desain penelitian yang digunakan adalah *pre experimental design* dengan bentuk *one group pretest-posttest design*. Desain ini diambil karena merupakan desain yang belum sungguh-sungguh, karena masih

---

<sup>1</sup>Bungin Burhan, *Metodologi Penelitian Kuantitatif*, (Jakarta: Kencana Prenada, 2015), h. 47.

terdapat variabel luar yang ikut berpengaruh terhadap terbentuknya variabel terikat (*dependent variabel*).

Pada desain ini, sebelum diberi perlakuan terlebih dahulu diberikan *pretest*. Oleh karena itu, hasil perlakuan dapat diketahui lebih akurat karena dapat membandingkan antara sebelum dan sesudah diberi perlakuan. Hal ini dapat dilihat pada gambar dibawah ini:

$O_1 \times O_2$

Keterangan:

$O_1$  = nilai pretest (sebelum diberi perlakuan)

$O_2$  = nilai posttest (setelah diberi perlakuan)

X = perlakuan yang diberikan

### C. Populasi dan Sampel

#### 1. Populasi

Obyek populasi pada penelitian ini adalah keseluruhan siswa yang ada di TK Bungaya Dajo Kelurahan Tanuntung Kec. Herlang Kab. Bulukumba sebanyak 22 orang.

**Tabel 3.1 Populasi Penelitian**

Kelas	Perempuan	Laki-laki
A	8	4
B	8	2

## 2. Sampel

Sampel dalam penelitian ini adalah anak yang berusia 5-6 tahun yang ada di kelas B TK Bungaya Dajo Kelurahan Tanuntung Kec. Herlang Kab. Bulukumba sebanyak 10 orang. Di dalam penelitian ini menggunakan *nonprobability sampling*, dimana populasi tidak memiliki peluang yang sama untuk dipilih sebagai sampel.<sup>2</sup>

### D. Teknik Pengumpulan Data

Teknik pengumpulan data yang digunakan dalam penelitian ini yaitu observasi dan dokumentasi. Observasi digunakan untuk mendapatkan data hasil pengamatan. Observasi sebagai teknik pengumpulan data memiliki ciri yang berbeda dengan teknik lain, yaitu wawancara dan angket. Observasi dilihat dari segi proses pengumpulan data, dimana seorang observer terlibat atau tidak dalam kegiatan observasi, maka observasi yang dapat digunakan yaitu *participant observation* (observasi berperan serta/partisipan), yakni peneliti ikut melakukan apa yang dikerjakan oleh sumber data, sehingga data yang diperoleh akan lebih lengkap, tajam, dan sampai mengetahui pada tingkat mana dari setiap apa yang diamati.<sup>3</sup> Sedangkan dokumentasi adalah sebuah catatan kejadian yang terjadi dimasa lalu. Bentuknya bisa berupa dokumen, tulisan, gambar, atau melalui hasil karya yang dibuat oleh orang lain.

---

<sup>2</sup>Dr. Sudaryono, *Metodologi Penelitian*, (Depok: Rajawali Persada, 2017), h. 181.

<sup>3</sup>Sulaiman Saat & Sitti Mania, *Pengantar Metodologi Penelitian*, (Gowa: Pustaka Almada, 2009), h. 95.

### ***E. Instrumen Penelitian***

Instrumen penelitian adalah alat bantu yang digunakan pada saat mengumpulkan data di lapangan. Instrumen pengumpulan data harus disesuaikan dengan teknik pengumpulan data. Instrumen yang digunakan dalam penelitian ini adalah pedoman observasi dan dokumentasi. Berikut adalah pedoman observasi perkembangan seni anak yang telah disusun berdasarkan Peraturan Menteri Pendidikan dan Kebudayaan Republik Indonesia Nomor 137 Tahun 2014 tentang Standar Nasional Pendidikan Anak Usia Dini.

**Tabel 3.2**  
**Instrumen Penilaian Perkembangan Seni Anak 5-6 Tahun**

Indikator	Perilaku yang diukur	Perkembangan				Keterangan
		BB	MB	BSH	BSB	
1. Membuat karya dengan bentuk sesungguhnya a.	Anak mampu membuat pola gambar hewan (Semut, ikan dan kumbang)					<p><b>BB:</b> Anak belum mampu membuat pola gambar hewan (semut, ikan dan kumbang)</p> <p><b>MB:</b> Anak sudah mampu membuat 1 pola</p> <p><b>BSH:</b> Anak sudah mampu</p>

					<p>membuat 2 pola</p> <p><b>BSB:</b> Anak sudah mampu membuat pola gambar hewan (semut, ikan dan kumbang)</p>
	<p>Anak mampu menyusun bentuk kolase dengan rapi sesuai dengan pola yang disediakan.</p>				<p><b>BB:</b> Anak belum mampu menyusun bentuk kolase dengan rapi sesuai dengan pola yang di sediakan</p> <p><b>MB:</b> Anak mampu menyusun bentuk kolase meskipun belum rapi</p> <p><b>BSH:</b> Anak mampu</p>

					<p>menyusun bentuk kolase dengan rapi namun masih keluar garis</p> <p><b>BSB:</b> Anak mampu menyusun bentuk kolase dengan rapi sesuai dengan pola yang disediakan</p>
	<p>Anak mampu mengkombinasikan berbagai bentuk.</p>				<p><b>BB:</b> Anak belum mampu mengkombinasikan berbagai bentuk</p> <p><b>MB:</b> Anak mampu mengkombinasikan satu bentuk</p> <p><b>BSH:</b> Anak</p>

						<p>mampu mengkombinasi kan 2-3 bentuk <b>BSB:</b> anak mampu mengkombinasi kan 3 bentuk atau lebih</p>
2. Menunjukkan hasil karya yang dibuat	Anak mampu menempelkan daun kedalam pola tanpa bantuan dari guru.					<p><b>BB:</b> Anak belum mampu menempelkan daun kedalam pola <b>MB:</b> Anak mampu menempelkan daun kedalam pola dengan bantuan dari guru <b>BSH:</b> Anak mampu menempelkan</p>



					<p>daun kedalam pola tanpa bantuan dari guru namun belum rapi</p> <p><b>BSB:</b> Anak mampu menempelkan daun kedalam pola tanpa bantuan dari guru dengan sangat rapi</p>
	<p>Anak sudah mampu menyelesaikan karya kolase yang kreatif dengan daun kering tanpa bantuan orang lain.</p>				<p><b>BB:</b> Anak belum mampu menyelesaikan karya kolase yang kreatif dengan daun kering</p> <p><b>MB:</b> Anak mampu menyelesaikan</p>

						<p>karya kolase yang kreatif dengan daun kering namun masih dibantu oleh orang lain</p> <p><b>BSH:</b> Anak mampu menyelesaikan karya kolase yang kreatif dengan daun kering dibantu oleh orang lain namun belum rapi</p> <p><b>BSB:</b> Anak mampu menyelesaikan karya kolase yang kreatif dengan daun kering tanpa</p>
--	--	--	--	--	--	--

						bantuan orang lain dengan sangat rapi
	Anak percaya diri menunjukkan hasil karyanya.					<p><b>BB:</b> Anak belum percaya diri menunjukkan hasil karyanya di depan temannya</p> <p><b>MB:</b> Anak masih malu-malu menunjukkan hasil karyanya didepan temannya</p>

						<p><b>BSH:</b> Anak mampu menunjukkan hasil karyanya didepan teman-temannya namun masih ragu</p> <p><b>BSB:</b> Anak sangat percaya diri menunjukkan hasil karyanya didepan teman-temannya</p>
--	--	--	--	--	--	--

BB : Belum Berkembang

MB : Mulai Berkembang

BSH : Berkembang Sesuai Harapan

BSB : Berkembang Sangat Baik

#### ***F. Teknik Analisis Data***

Teknik analisis data yang digunakan dalam penelitian ini adalah teknik statistik deskriptif. Statistik deskriptif yaitu jenis analisis yang dapat digunakan

untuk menganalisis data dari hasil deskripsi atau gambaran data yang sudah terkumpul apa adanya tanpa membuat kesimpulan yang berlaku umum.

- a. Menghitung rata-rata

$$\mathbf{X} = \frac{\sum f_i x_i}{\sum f_i}$$

Keterangan:

X = Rata-rata

$f_i$  = Frekuensi

$x_i$  = Titik tengah.

- b. Menentukan rentang nilai, yaitu data terbesar dikurangi data terkecil

$$\mathbf{R} = \mathbf{X}_t - \mathbf{X}_r$$

Keterangan:

R = Rentang nilai

$X_t$  = Data terbesar

$X_r$  = Data terkecil

- c. Menentukan banyak kelas interval

$$\mathbf{K} = \mathbf{1} + (\mathbf{3,33}) \log \mathbf{n}$$

Keterangan:

K = Kelas interval

n = Jumlah peserta didik

- d. Menentukan panjang kelas interval

$$\mathbf{P} = \frac{\mathbf{R}}{\mathbf{K}}$$

Keterangan:

P = Panjang kelas interval

R = Rentang nilai

K = Kelas interval

- e. Standar deviasi

$$\mathbf{SD} = \sqrt{\frac{\sum f_i x_i^2 - \frac{(\sum f_i x_i)^2}{n}}{n-1}}$$

Keterangan:

SD = Standar deviasi

$f_i$  = Frekuensi

$x_i$  = Titik tengah.

f. Persentase (%) nilai rata-rata 1

$$P = \frac{f}{N} \times 100\%$$

Keterangan:

P = Angka frekuensi

F = Frekuensi yang dicari persentasenya

N = Banyaknya sampel responden.

g. Tabel kategori

Pengaruh penggunaan media daun ketapang kering terhadap perkembangan seni pada anak usia 5-6 tahun dibagi menjadi 3 kategori yakni kategori rendah, sedang, dan tinggi dengan rumus pada tabel berikut:

**Tabel 3.3**  
**Tabel Kategorisasi**

Kategori	Batas kategori
Rendah	$X < \mu - 1SD$
Sedang	$\mu - 1SD \leq X < \mu + 1SD$
Tinggi	$\mu + 1SD \leq X$

**Keterangan:**

$\mu$  = Mean

SD = Standar deviasi

## BAB IV

### HASIL PENELITIAN DAN PEMBAHASAN

#### A. Hasil Penelitian

Hasil yang didapat saat memanfaatkan media daun ketapang kering terhadap perkembangan anak usia 5-6 tahun di TK Bungaya Dajo. Hasil observasi terhadap perkembangan seni pada anak tergantung pada instrumen penelitian yang terdiri dari BB (Belum Berkembang), MB (Mulai Berkembang), BSH (Berkembang Sesuai Harapan), dan BSB (Berkembang Sangat Baik). Pemberian *pretest* dilakukan kepada 10 anak.

#### 1. Perkembangan seni anak di TK Bungaya Dajo sebelum perlakuan

Tabel 4.1

Distribusi Frekuensi Perkembangan Seni Anak sebelum perlakuan

No	Skor	Frekuensi (F)	f.x
1.	16	1	16
2.	17	1	17
3.	15	5	75
4.	10	1	10
5.	11	1	11
6.	14	1	14
	$\Sigma$	10	143

#### a. Menghitung rata-rata

Berdasarkan hasil analisis sebelumnya, diperoleh data yaitu:

$$\begin{aligned} M_x &= \frac{\Sigma fx}{\Sigma f} \\ &= \frac{143}{10} \end{aligned}$$

$$= 14,3$$

- b. Menentukan rentang nilai

Rumus yang digunakan dalam menentukan range adalah:

$$R = X_t - X_r$$

$X_t$  = nilai tertinggi yakni 17

$X_r$  = nilai terendah yakni 10

$$\text{Jadi } R = 17 - 10$$

$$= 7$$

- c. Menentukan banyak kelas interval

Rumus yang digunakan yaitu:

$$K = 1 + 3,3 \log n$$

$$K = 1 + 3,3 \log 10$$

$$K = 1 + 3,3 (1)$$

$$K = 1 + 3,3$$

$$K = 4,3 = 4$$

- d. Menghitung panjang kelas interval

Cara menghitung panjang kelas interval:

$$P = \frac{R}{K}$$

$$P = \frac{7}{4}$$

$$P = 1,75 = 2$$

- e. Membuat tabel kategorisasi frekuensi

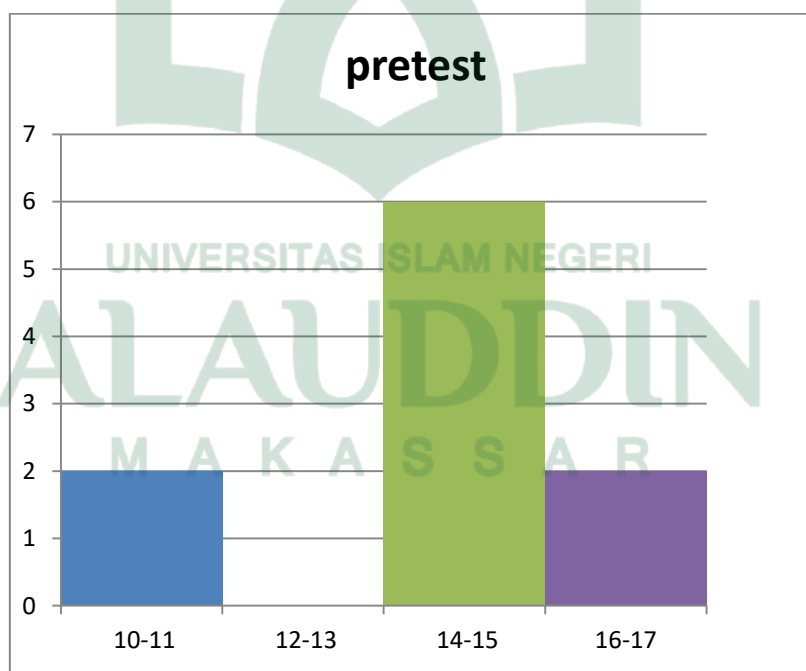
Kategorisasi ditetapkan pada tabel berikut:



**Tabel 4.2**  
**Kategorisasi Perkembangan Seni Anak sebelum Perlakuan**

No.	Rentang	Frekuensi	Persentase (%)
1.	10-11	2	20%
2.	12-13	0	0%
3.	14-15	6	60%
4.	16-17	2	20%
Jumlah		10	100%

Berdasarkan tabel diatas dapat disimpulkan bahwa jumlah siswa yang memperoleh nilai pada interval 10-11 yaitu 20%, pada interval 12-13 sebanyak 0%, pada interval 14-15 sebanyak 60%, dan pada interval 16-17 sebanyak 20%.



**Gambar 4.1**  
**Diagram sebelum perlakuan (*pretest*)**

## 2. Perkembangan seni anak di TK Bungaya Dajo setelah perlakuan

**Tabel 4.3**  
**Distribusi Frekuensi Perkembangan Seni Anak setelah Perlakuan**

No	Skor	Frekuensi (F)	f.x
1.	28	2	56
2.	29	2	58
3.	23	1	23
4.	20	1	20
5.	18	1	18
6.	22	1	22
7.	21	1	21
8.	27	1	27
	$\Sigma$	10	245

- a. Menghitung rata-rata

Berdasarkan hasil analisis sebelumnya, diperoleh data yaitu:

$$M_x = \frac{\sum fx}{\sum f}$$

$$= \frac{245}{10}$$

$$= 24,5$$

- b. Menentukan rentang nilai

Rumus yang digunakan dalam menentukan range adalah:

$$R = X_t - X_r$$

$X_t$  = nilai tertinggi yakni 29

$X_r$  = nilai terendah yakni 18

Jadi,  $R = 29 - 18 = 11$

- c. Menentukan banyak kelas interval

Rumus yang digunakan yaitu:

$$K = 1 + 3,3 \log n$$

$$K = 1 + 3,3 \log 10$$

$$K = 1 + 3,3 (1)$$

$$K = 1 + 3,3$$

$$K = 4,3 = 4$$

- d. Menghitung panjang kelas interval

Cara menghitung panjang kelas interval

$$P = \frac{R}{K}$$

$$P = \frac{11}{4}$$

$$P = 2,75 = 3$$

- e. Membuat tabel kategorisasi frekuensi

Kategorisasi ditetapkan pada tabel berikut:

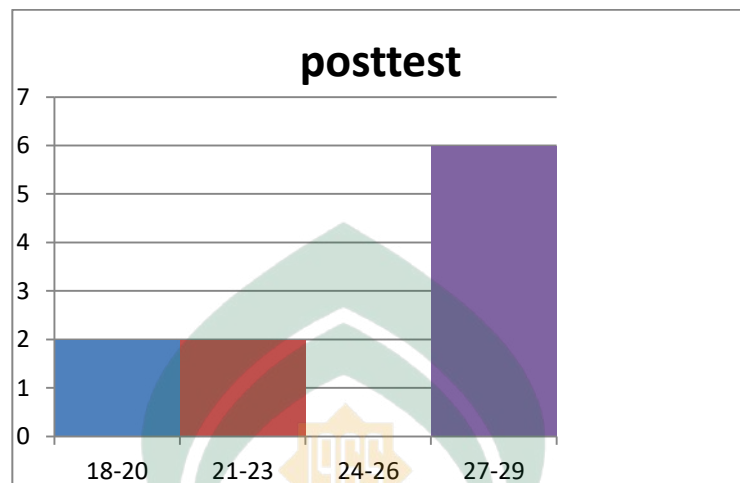
**Tabel 4.4**

**Kategorisasi Perkembangan Seni Anak Setelah Perlakuan**

No.	Rentang	Frekuensi	Persentase (%)
1.	18-20	2	20%
2.	21-23	2	20%
3.	24-26	0	0%
4.	27-29	6	60%
Jumlah		10	100%

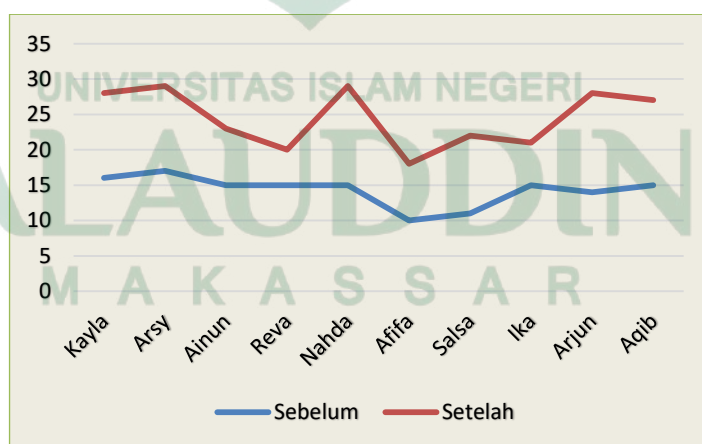
Berdasarkan tabel diatas menunjukkan bahwa jumlah siswa yang memperoleh nilai pada interval 18-20 sebanyak 20%, pada interval 21-23

sebanyak 20%, pada interval 24-26 sebanyak 0%, dan pada interval 27-29 sebanyak 60%.



**Gambar 4.2**  
**Diagram setelah perlakuan**

Hasil keseluruhan *pretest* dan *posttest* yang dilakukan untuk mengetahui perkembangan seni pada anak usia 5-6 tahun di TK Bungaya Dajo disajikan dalam diagram berikut:



**Gambar 4.3**  
**Hasil Tiap Anak pada Kondisi *pretest* dan *posttest***

### 3. Pengaruh Penggunaan Media Daun Ketapang Kering terhadap Perkembangan Seni Anak

Pengujian hipotesis dilakukan dengan statistik inferensial menggunakan rumus tes ranking bertanda *Wilcoxon*. Hasil analisis statistik deskriptif tentang perkembangan seni pada anak sebelum dan sesudah perlakuan pada subjek penelitian dengan bantuan program *SPSS 22* dapat dilihat pada tabel:

**Tabel 4.5**  
**Hasil Uji Statistika Perkembangan Seni Anak Sebelum dan Sesudah Perlakuan**

	<i>Pretest</i>	<i>Posttest</i>
<b>N</b>	10	10
<b>Rata-rata</b>	14,30	24,50
<b>Standar Deviasi</b>	2,163	4,143

Berdasarkan tabel tersebut diatas dapat diketahui bahwa nilai rata-rata anak sebelum perlakuan (*pretest*) adalah 14,30 dengan standar deviasi 2,163. Sedangkan setelah perlakuan (*posttest*) nilai rata-rata sebesar 24,50 dan standar deviasi diperoleh 4,143.

**Tabel 4.6**  
**Uji Hipotesis menggunakan Tes Ranking Bertanda *Wilcoxon***

<i>Posttest – Pretest</i>	<b>N</b>	<b>Rata-rata ranking</b>	<b>Jumlah ranking</b>
<b>Ranking negative</b>	0 <sup>a</sup>	00	00
<b>Rangking positif</b>	10 <sup>b</sup>	5.50	55.00
<b>Ties</b>	0 <sup>c</sup>		
<b>Total</b>	10		

- a. Posttest < Pretest
  - b. Posttest > Pretest
  - c. Posttest = Pretest
- 1) Ranking negatif atau selisih negatif antara perkembangan seni anak untuk *pretest* dan *posttest* adalah 0 baik pada N, ranking rata-rata, maupun jumlah ranking. Nilai tersebut menunjukkan bahwa tidak ada penurunan (pengurangan) dari nilai *pretest* ke *posttest*.
  - 2) Ranking positif atau selisih positif antara kemampuan mengklasifikasi benda untuk *pretest* dan *posttest* terdapat 5 data positif (N). artinya ke 10 anak mengalami peningkatan pada kemampuan mengklasifikasikan benda dari nilai *pretest* ke nilai *posttest*. Adapun rata-rata peningkatannya yaitu sebesar 5.50, sedangkan jumlah ranking positif adalah 55.00.
  - 3) Ties adalah kesamaan nilai *pretest* dan *posttest*. Nilai ties dalam tabel tersebut diatas adalah 0 sehingga dapat dikatakan bahwa tidak ada nilai yang sama antara *pretest* dan *posttest*.

**Tabel 4.7**  
**Hasil Uji Tes Bertanda Wilcoxon**

	Posttest- Pretest
Z	-2.814b
Asymp. Sig. (2-tailed)	.005

- a. Jika nilai Asymp. Sig (2-tailed)  $\leq 0,05$  maka  $H_a$  diterima dan  $H_0$  ditolak.
- b. Jika nilai Asymp. Sig (2-tailed)  $\geq 0,05$  maka  $H_a$  ditolak dan  $H_0$  diterima.

Berdasarkan data tes statistik yang telah dijabarkan sebelumnya, diketahui bahwa Asymp. Sig. (2-tailed) bernilai 0.005 yang artinya nilai  $0.005 \leq 0.05$ . dari data yang telah dikumpulkan oleh peneliti dan telah diuji dalam statistik nonparametrik dengan rumus tes ranking bertanda *Wilcoxon* maka dapat disimpulkan bahwa “ $H_a$  diterima dan  $H_o$  ditolak”. Hal ini berarti terdapat perbedaan antara perkembangan seni anak dari nilai *pretest* dan *posttest* peserta didik di TK Bungaya Dajo, sehingga peneliti dapat mengambil kesimpulan bahwa “ada pengaruh penggunaan media daun ketapang kering terhadap perkembangan seni pada anak usia 5-6 tahun di TK Bungaya Dajo Kelurahan Tanuntung Kec. Herlang Kab. Bulukumba”.

## **B. Pembahasan**

### **1. Perkembangan Seni Anak Usia 5-6 Tahun Sebelum Penggunaan Media Daun Ketapang Kering di TK Bungaya Dajo Kelurahan Tanuntung Kec. Herlang kab. Bulukumba.**

Berdasarkan penelitian awal yang dilakukan di TK Bungaya Dajo Kelurahan Tanuntung Kec. Herlang Kab. Bulukumba dengan melihat apakah terdapat pengaruh penggunaan media daun ketapang kering terhadap perkembangan seni anak atau tidak. Peneliti mengambil sampel sebanyak 10 orang. 2 laki-laki dan 8 perempuan semuanya merupakan kelompok B dengan rentang usia 5-6 tahun.

Hasil penelitian yang dilakukan diperoleh bahwa perkembangan seni anak di TK Bungaya Dajo Kelurahan Tanuntung Kec. Herlang Kab. Bulukumba pada kelas eksperimen sebelum diberikan perlakuan (*pretest*) berupa penggunaan

media daun ketapang kering diperoleh nilai tertinggi yaitu sebesar 17, nilai terendah sebesar 10, dan nilai rata-rata dari pretest adalah 14,3.

Perkembangan seni anak di TK Bungaya Dajo sebelum penggunaan media daun ketapang kering sebagian anak belum mampu menyusun dan mengkombinasikan berbagai bentuk kolase sehingga perkembangan seni anak perlu untuk dikembangkan. Pada perkembangan seni anak dalam indikator membuat karya dengan bentuk sesungguhnya belum berkembang dengan baik. Hasil pengamatan ditemukan, masih ada anak yang belum bisa membuat pola gambar. Sedangkan pada indikator menunjukkan hasil karya yang dibuat ditemukan pula anak yang belum bisa menyelesaikan karya kolase yang kreatif dengan daun kering tanpa bantuan orang lain.

Hasil penelitian ditemukan pula bahwa masih ada anak yang belum percaya diri menunjukkan hasil karyanya kepada teman-teman maupun gurunya. Hal tersebut membuat guru merasa kesulitan dalam mengembangkan aspek seni anak. Perkembangan seni anak dapat dikembangkan dan ditingkatkan dengan penggunaan media yang kreatif.

Dengan demikian, peneliti berpendapat bahwasanya perkembangan seni anak usia 5-6 tahun di TK Bungaya Dajo Kelurahan Tanuntung Kec. Herlang Kab. Bulukumba belum berkembang sebagaimana mestinya. Sehingga alangkah lebih baiknya jika guru memberikan media yang dapat mengembangkan seni anak, seperti media daun ketapang kering yang peneliti gunakan terhadap anak usia 5-6 tahun di TK Bungaya Dajo.



Hasil penelitian ini sejalan dengan penelitian yang dilakukan oleh Nadia Fauzia tentang penggunaan media bahan alam untuk meningkatkan kreativitas anak. Pada penelitian tersebut, peneliti terdahulu menjelaskan bahwa peningkatan kreativitas anak belum berkembang secara optimal. Ditemukan bahwa kegiatan pembelajaran yang diberikan oleh guru kurang menarik dan merangsang kreativitas anak, sehingga kreativitas anak belum terlihat secara optimal. Oleh karena itu, peneliti menggunakan media bahan alam untuk meningkatkan kreativitas anak. penggunaan media bahan alam digunakan dalam kegiatan pembelajaran yang menarik dan bervariasi, sehingga anak dapat terlibat secara aktif dalam setiap pembelajaran.<sup>1</sup>

Sedangkan pada hasil penelitian yang dilakukan oleh peneliti sebelum penggunaan media daun ketapang kering pada anak usia 5-6 tahun di TK Bungaya Dajo Kelurahan Tanuntung Kec. Herlang Kab. Bulukumba belum berkembang. Hal ini ditunjukkan ketika guru menyuruh anak untuk membuat kolase dengan menggunakan kertas, ditemukan bahwa anak belum mampu menyusun dan mengkombinasikan berbagai bentuk kolase, serta anak juga belum percaya diri menunjukkan hasil karyanya.

## **2. Perkembangan Seni Anak Usia 5-6 Tahun Setelah Penggunaan Media Daun Ketapang Kering di TK Bungaya Dajo Kelurahan Tanuntung Kec. Herlang Kab. Bulukumba**

Berdasarkan penelitian yang dilakukan pada tanggal 07 Maret 2022 di TK Bungaya Dajo Kelurahan Tanuntung Kec. Herlang Kab. Bulukumba mengalami

---

<sup>1</sup>Nadia fauziah, "Penggunaan Media Bahan Alam Untuk Meningkatkan Kreativitas Anak", *Jurnal Ilmiah Visi*, Vol 08, No. 01, (Juni, 2013), h. 29.

peningkatan setelah diberikan perlakuan berupa penggunaan media daun ketapang kering. Hal tersebut dapat dilihat ketika data *posttest* yang dihasilkan yaitu skor terendah sebanyak 18 dan skor tertinggi sebanyak 29 dengan nilai rata-rata 24,50. Nilai *posttest* diambil pada hari terakhir penelitian berlangsung.

Pada saat anak-anak melakukan kegiatan kolase menggunakan daun ketapang kering, antusias anak-anak mulai meningkat begitu pula rasa ingin tahunya. Anak juga sudah mampu menyusun dan mengkombinasikan berbagai bentuk tanpa bantuan gurunya. Hal ini dibuktikan dengan data hasil penelitian yang menunjukkan adanya peningkatan nilai rata-rata perkembangan seni anak pada indikator membuat karya dengan bentuk sesungguhnya pada anak usia 5-6 tahun di TK Bungaya Dajo dari sebelum melaksanakan kegiatan kolase dengan menggunakan media daun ketapang kering diperoleh nilai sebesar 14,3. Hal ini disebabkan karena anak tidak diajarkan secara langsung pada pembelajaran seni bagaimana cara membuat kolase yang menarik.

Berdasarkan hasil observasi awal yang dilakukan oleh peneliti, pembelajaran seni hanya dilakukan melalui media kertas saja yang kurang diminati oleh anak. Sedangkan setelah melakukan kegiatan kolase dengan menggunakan media daun ketapang kering nilai rata-rata perkembangan seni anak pada indikator membuat karya dengan bentuk sesungguhnya mengalami peningkatan sebesar 24,50. Hal ini dikarenakan melakukan kegiatan kolase dengan menggunakan media daun ketapang kering secara langsung, anak-anak sangat antusias dan bertanya tentang daun tersebut, diantara lain nama, warna, dan bentuknya. Pada penggunaan media daun ketapang kering ini dalam kegiatan

kolase, anak-anak sudah mampu mengembangkan aspek seninya karena peneliti telah mengarahkan dan menjelaskan kepada anak-anak cara membuat, menyusun dan mengkombinasikan berbagai bentuk kedalam pola dengan benar. Serta peneliti juga mengajarkan kepada anak-anak agar percaya diri dalam menunjukkan hasil karya yang dibuat.

Penelitian ini sejalan dengan penelitian yang dilakukan oleh Ahem Kasta tentang peningkatan kreativitas seni anak melalui kegiatan kolase dengan menggunakan daun pisang di TK Aisyiyah Talaok. Pada penelitian tersebut dijelaskan bahwa dengan menggunakan metode kolase ini terbukti dapat meningkatkan kemampuan kretaitivas anak dalam kegiatan seni. Anak dapat mengenal teknik kolase dengan berbagai media, menempel dengan berbagai media sesuai dengan pola guru, dan menempel dengan berbagai media dengan rapi. Kegiatan kolase dengan menggunakan daun pisang menunjukkan peningkatan yang tinggi.<sup>2</sup>

Sedangkan hasil penelitian yang telah dilakukan peneliti menunjukkan bahwa perkembangan seni anak setelah penggunaan media daun ketapang kering dalam kegiatan kolase sudah berkembang dibandingkan dengan sebelumnya. Hal ini ditunjukkan bahwa anak sudah mampu menyusun dan mengkombinasikan berbagai bentuk, serta anak juga sudah percaya diri menunjukkan hasil karyanya.

---

<sup>2</sup>Ahem Kasta, "Peningkatan Kreativitas Seni Anak Melalui Kolase Dengan Menggunakan Daun Pisang di TK Aisyiyah Talaok", *Jurnal Riset Tindakan Indonesia*, Vol. 3, No. 2 (November, 2018), h. 127-131.

### **3. Pengaruh Penggunaan Media Daun Ketapang Kering Terhadap Perkembangan Seni Anak Usia 5-6 Tahun di TK Bungaya Dajo Kelurahan Tanuntung Kec. Herlang Kab. Bulukumba**

Hasil penelitian menggunakan uji tes ranking-bertanda *Wilcoxon* pada Program SPSS 22 penggunaan media daun ketapang kering diperoleh nilai signifikan ( $p$ ) sebesar 0,005 dengan taraf signifikansi 0,05 sehingga  $p \leq 0,05$  yang berarti hipotesis diterima. Hal tersebut merujuk pada rumus hipotesis yang menyatakan bahwa jika nilai  $p \geq 0,05$  maka  $H_0$  diterima atau tidak terdapat pengaruh yang ditimbulkan setelah penggunaan media daun ketapang kering, dan jika nilai  $p \leq 0,05$  maka  $H_a$  ditolak atau terdapat pengaruh yang ditimbulkan setelah penggunaan media daun ketapang kering. Data tersebut menunjukkan adanya perbedaan berupa peningkatan nilai rata-rata perkembangan seni anak sebelum melakukan kegiatan kolase menggunakan media daun ketapang kering menunjukkan bahwa terdapat pengaruh yang diperoleh setelah penggunaan media daun ketapang kering.

Dari penjelasan diatas dapat dinyatakan bahwa terdapat perbedaan nilai signifikan antara sebelum dan sesudah diberikan perlakuan yaitu penggunaan media daun ketapang kering terhadap perkembangan seni anak usia 5-6 tahun di TK Bungaya Dajo dikarenakan nilai signifikansi dari data tersebut menunjukkan bahwa nilai ( $p$ ) lebih kecil dari nilai taraf signifikansi sebesar 0, 05 atau  $p \leq 0,005$ .

Berdasarkan hasil penelitian yang telah dilakukan secara keseluruhan, penggunaan media daun ketapang kering memberikan pengaruh yang positif bagi perkembangan seni anak. Dibuktikan dengan hasil penelitian yang diperoleh dari

data-data penelitian secara keseluruhan, dimana terdapat peningkatan perkembangan seni anak setelah penggunaan media daun ketapang kering dalam kegiatan kolase ditunjukkan dengan perolehan angka rata-rata pretest sebesar 14,3 sedangkan posttest sebesar 24,50. Data tersebut memperlihatkan adanya peningkatan dari nilai rata-rata perkembangan seni anak sebelum menggunakan media daun ketapang kering dan menunjukkan adanya pengaruh yang diperoleh setelah menggunakan media daun ketapang kering.

Hal diatas sejalan dengan hasil penelitian Yuli Nur Khasanah dan Ikhsan tentang Meningkatkan Kreativitas Melalui Kegiatan Kolase Pada Anak. Dalam penelitian itu menunjukkan bahwa kegiatan kolase menggunakan bahan alam, bahan kertas, dan bahan buatan, biji-bijian memberikan kesempatan pada anak untuk mengekspresikan kreativitasnya, mengemukakan ide-ide dalam membuat hasil karya yang sifatnya asli sesuai dengan keinginan anak. Proses kegiatan pembelajaran melalui kegiatan kolase lebih menarik dan menyenangkan bagi anak. Bahan-bahan yang digunakan mendorong anak untuk mengekspresikannya dalam bentuk hasil karya yang dibuat oleh anak. Data yang diperoleh menunjukkan adanya peningkatan yang lebih baik. Kreativitas anak meningkat, sebagian besar anak sudah mampu membuat hasil karya sendiri yaitu berada pada kriteria berkembang sangat baik yaitu sebesar 78,57%.<sup>3</sup>

Maka penggunaan media daun ketapang kering ini sesuai untuk dipakai dalam lokasi TK Bungaya Dajo Kelurahan Tanuntung Kec. Herlang Kab. Bulukumba bagi perkembangan seni anak usia 5-6 tahun karena ketersediaan

---

<sup>3</sup> Yuli Nur Khasanah dan Ichsan, "Meningkatkan Kreativitas Melalui Kegiatan Kolase Pada Anak", *Jurnal Ilmiah Tumbuh Kembang Anak Usia Dini*, Vol. 4 No. 1, (Maret, 2019), h. 81.

bahan baku untuk media sangat mudah didapatkan dan daunnya yang lebar serta mudah dibentuk dan tidak mudah robek.

Adapun kendala selama proses penelitian yang telah dilalui oleh peneliti adalah pada saat pengumpulan media yang digunakan harus menggunakan daun ketapang kering yang masih berwarna kemerahan dan tidak dianjurkan untuk menggunakan daun ketapang kering yang sudah berwarna coklat. Dikarenakan daun yang masih berwarna merah mudah untuk dibentuk dan tidak mudah robek. Dan kendala selanjutnya adalah pada saat analisis data peneliti belum mampu untuk menganalisis atau mengolah datanya sendiri, maka dari itu peneliti dibantu oleh teman yang sudah mampu menganalisis data penelitian.

Berdasarkan pengalaman peneliti dilapangan agar media daun ketapang kering lebih awet maka sebelum digunakan terlebih dahulu daun ketapang kering ini di taburi kayu manis dan disimpan dalam jangka waktu 2 jam. Proses ini berguna untuk membuat daun ketapang kering tidak mudah berjamur dan bertahan lama digunakan sebagai media pembelajaran.

## **BAB V**

### **PENUTUP**

#### ***A. Kesimpulan***

Berdasarkan hasil penelitian dan pembahasan pada penelitian ini maka dapat disimpulkan bahwa:

1. Perkembangan seni pada anak usia 5-6 tahun di TK Bungaya Dajo Kelurahan Tanuntung Kec. Herlang Kab. Bulukumba sebelum penggunaan media daun ketapang kering dikatakan masih belum berkembang karena beberapa anak masih belum mampu menyusun dan mengkombinasikan berbagai bentuk kolase.
2. Perkembangan seni pada anak usia 5-6 tahun di TK Bungaya Dajo Kelurahan Tanuntung Kec. Herlang Kab. Bulukumba setelah penerapan media daun ketapang kering terdapat perubahan dari sebelum diberikan perlakuan. Perkembangan seni anak meningkat dan anak yang sebelumnya belum mampu menyusun dan mengkombinasikan berbagai bentuk kolase sudah berkembang setelah penerapan penggunaan media daun ketapang kering.
3. Terdapat pengaruh signifikan penggunaan media daun ketapang kering terhadap perkembangan seni pada anak usia 5-6 tahun di TK Bungaya Dajo Kelurahan Tanuntung Kec. Herlang Kab. Bulukumba. Perkembangan seni anak sebelum diberikan perlakuan (pretest) pada interval 10-11 yaitu terdapat 2 anak (20%), pada interval 12-13 tidak ada (0%), pada interval

14-15 terdapat 6 orang anak (60%), dan pada interval 16-17 terdapat 2 anak (20%). Sedangkan setelah diberi perlakuan (posttest) pada interval 18-20 terdapat 2 orang anak (20%), pada interval 21-23 terdapat 2 orang anak (20%), pada interval 24-26 tidak ada (0%), dan pada interval 27-29 terdapat 6 anak (60%). Oleh karena itu peneliti menyimpulkan bahwa penggunaan media daun ketapang kering untuk perkembangan seni pada anak usia 5-6 tahun diperoleh peningkatan.

### ***B. Implikasi Penelitian***

Berdasarkan hasil penelitian yang telah dijelaskan sebelumnya, maka peneliti mengajukan saran sebagai berikut:

1. Kepada peserta didik agar menjadi motivasi untuk perkembangan seninya.
2. Kepada pendidik agar lebih memperhatikan anak terkait perkembangan seninya, terutama pada penggunaan media.
3. Kepada orang tua diharapkan dapat memberikan kegiatan-kegiatan yang dapat mengembangkan aspek seni anak.
4. Kepada masyarakat untuk memperhatikan fasilitas dan wadah yang dapat digunakan untuk perkembangan anak.
5. Kepada peneliti selanjutnya agar memperhatikan variabel penelitian yang bervariasi, metode penelitian, sampel dan lokasi penelitian, serta media yang digunakan dalam penelitian harus lebih kreatif.



## DAFTAR PUSTAKA

- Ahem Kasta, Peningkatan Kreativitas Seni Anak Melalui Kolase Dengan Menggunakan Daun Pisang di TK Aisyiyah Talaok, *Jurnal Riset Tindakan Indonesia*, Vol. 3, No. 2 (November, 2018), h. 127-131. <http://jurnal.iicet.org/index.php/jrti> (Diakses 28 Oktober 2022)
- Ai Sutini, Penggunaan Media Alam Sekitar dengan Metode Kreatif untuk Merangsang Motorik Anak Usia Dini Melalui Gerak dan Lagu, *PGPAUD UPI Kampus Cibiru*. <https://journal.ummi.ac.id/index.php/JUT/article/download/245/100/463> (Diakses 19 Oktober 2022)
- Andi Nur Ana Qurnia & Umi Kusyairi, Pengaruh Metode Pembelajaran Spotlight Terhadap Kemampuan Menjawab Pertanyaan Pada Mata Pelajaran Fisika, *Jurnal Pendidikan Fisika*, Vol. 5 No. 1 (Maret, 2017), h. 1. <https://journal.uin-alauddin.ac.id/indeks.php/PendidikanFisika> (Diakses 12 Desember 2022)
- Arni Widya Utami. dkk, Pengembangan Media Bahan Alam Terhadap Kreativitas Anak Usia Dini di TK Mutiara Hati Kayu Agung, *Jurnal PAUD*, 02, no. 2 (September, 2019), h. 7. <https://ejournal.uin-suka.ac.id/tarbiyah/goldenage/article/view/2362/1603> (Diakses 20 Juli 2021)
- Balai Pustaka, *Ensiklopedia Nasional*, Jilid VII, (Jakarta: PT. Cipta Adi Pustaka, 1994), h.525.
- Bungin Burhan, *Metodologi Penelitian Kuantitatif*, (Jakarta: Kencana Prenada, 2015), h. 47.
- Depdikbud, *Permendikbud Nomor 66 Tahun 2013 tentang Standar Penilaian*, (In Jakarta: Departemen Pendidikan dan Kebudayaan. Jakarta: Departemen Pendidikan dan Kebudayaan, 2013), h. 1.
- Departemen Pendidikan Nasional, *Kamus Besar Bahasa Indonesia Pusat Bahasa*, (Jakarta: PT. Gramedia Pustaka, 2008), h. 1273.
- Djamila Lasaiba, Pola Pengembangan Model Pembelajaran Pendidikan Anak Usia Dini Dilingkar Kampus Iain Ambon, *Jurnal Fikratuna* 8, No. 2, (2016): h.80.<https://jurnal.iainambon.ac.id/index.php/FT/article/view/360> (Diakses 28 Oktober 2022)
- Dr. Sudaryono, *Metodologi Penelitian*, (Depok: Rajagrafindo Persada, 2017), h. 181.
- Eka Damayanti. dkk, Capaian dan Stimulasi Perkembangan Seni Pada Anak Kembar Usia 5 tahun. *NANAEKE- Indonesia Journal of Early Childhood Education*, 03 No. 1 (Juni 2020), h. 9.<https://journal.uin-alauddin.ac.ic/index.php/nanaeke/article/view/20986/11534> (Diakses 05 Agustus 2021)
- Effi Kumala Sari, Peningkatan Perkembangan Motorik Halus Anak Usia Dini Melalui Kegiatan Kolase Dari Bahan Bekas Di Taman Kanak-kanak Pembina Agama. *Jurnal Pesona PAUD*, 1, (2018) h 1-13.

- <http://ejournal.unp.ac.id/index.php/paud/article/view/1615> (Diakses 25 Oktober 2022)
- Harborne, J.B., *Metode Fitokimia*, (Bandung: ITB) 1987.
- Hidayat, R.S dan Napitupulu, R.M., *Kitab Tumbuhan Obat*, (Jakarta: Agriflo) 2015.
- Ladyescha Deasy. dkk, *Uji Efektivitas Ekstrak Cair Daun Ketapang (Terminalia catappa Linn.)*. (Samarinda: Indonesia, September 2015), h. 28. <http://jurnal.fmipa.unmul.ac.id/index.php/saintech/article/view/154> (Diakses 28 Oktober 2022)
- Lemi Indriyani, *Pemanfaatan Media Pembelajaran dalam Proses Belajar untuk Meningkatkan Kemampuan Berpikir Kognitif Siswa*. Prosiding Seminar Nasional Pendidikan, FKIP, Universitas Sultan Ageng Tirtayasa, 02 No. 1 (2009), h. 18. <https://www.semanticscholar.org/paper/PEMANFAATAN-MEDIA-PEMBELAJARAN-DALAM-PROSES-BELAJAR-Indriyani/41219bbc73b11bc8b7b02b9f54f7f0fb53f8575e> (Diakses 22 Oktober 2022)
- M. Ervan Marzuki, dan Sri Maryani, Pengembangan Model Pendidikan Dasar Anak Usia Dini Di Sumatera Selatan, *Jurnal Pendidikan Dompot Dhuafa* 4, No. 2 (2014): h.7.  
<https://123dok.com/document/y6e6ovlg-pengembangan-model-pendidikan-dasar-anak-usia-sumatera-selatan.html>. (Diakses 15 Juli 2021)
- M. Miftah, Fungsi, dan Peran Media Pembelajaran Sebagai Upaya Peningkatan Kemampuan Belajar Siswa, *Jurnal KWANGSAN Vol. 1-No. 2*, (Desember 2013),h.97.  
<https://jurnalkwangsan.kemdikbud.go.id/index.php/jurnalkwangsan/article/view/7> (Diakses 15 Juli 2021)
- Moeslichaton, *Metode Pengajaran di Taman Kanak-kanak*, (Jakarta: Rineka Cipta, 2004).
- Moh. Fauziddin, Useful of Clap Hand Games for Optimalize Cogtivite Aspect in Early Childhood Education, *Jurnal Obsesi*, 02, no. 2, 9 (2018), h. 163.  
<https://obsesi.or.id/index.php/obsesi/article/view/76> (Diakses 16 Juli 2021)
- Muharrar, S. dan Verayanti, S., *Kolase, Montase, dan Mozaik*, (In Jakarta: Erlangga, 2013)
- Nadia Fauziah, Penggunaan Media Bahan Alam Untuk Meningkatkan Kreativitas Anak, *Jurnal Ilmiah Visi*, 08, no. 01 (Juni, 2013), h. 29.
- Pepen Supendi, *Variasi (Format) Sistem Pendidikan Indonesia*, Almufida 1, no 1 (2016):h.162.
- Putu Aditya Antara, Perkembangan Bakat Seni Anak Pada Taman Kanak-kanak, *Jurnal Ilmiah*, Vol. 10. No. 2, (Juni, 2018), h. 31.  
<https://garuda.kemdikbud.go.id/documents/detail/788722> (Diakses 15 Agustus 2021)
- Rini sari. dkk, Analisis Pemanfaatan Bahan Alam Sebagai Media Pembelajaran Meningkatkan Kreativitas Anak TK Islamiyah Pontianak, *Jurnal PG-PAUD*.h. 4.

- Ramdansyah, R., *Pengembangan Kreativitas Seni Rupa Anak Sekolas Dasar*, (Jakarta: Depdiknas, 2010) <https://onsearch.id/Record/IOS1805.article-29309> (Diakses 06 Juli 2021)
- Saat, Sulaiman dan Mania, Sitti, *Pengantar Metode Penelitian: Panduan bagi Peneliti Pemula* (Makassar: Sibuku, 2018), h. 37.
- Saat, Sulaiman dan Mania, Sitti, *Pengantar Metodologi Penelitian*, (Gowa: Pustaka Almaida, 2009), h. 95.
- Salam, S., dkk, *Pengetahuan Dasar Seni Rupa*, (Makassar, Badan Penerbit UNM, 2020), h. 7.
- Sumanto, *Perkembangan Kreativitas Seni Rupa Anak TK*, (Jakarta: Depdiknas, 2006)
- Sumarni, *Meningkatkan Kreativitas Seni Anak Usia 5-6 Tahun Melalui Kolase Daun Pisang Di Taman Kanak-kanak Negeri Pembina Singkep Kepulauan Riau*, Tesis Pascasarjana UIN Sulthan Thaha Saifuddin Jambi, (Juni, 2020) h. 131-133.  
<https://jurnal.iicet.org/index.php/jrti/article/view/297> (Diakses 28 Oktober 2022)
- Sutrisno, Berbagai Pendekatan Dalam Pendidikan Nilai dan Pendidikan Kewarganegaraan, *Jurnal Dimensi Pendidikan dan Pembelajaran*, 05, no. 29 (Januari, 2016), h. 2.
- Tamumatra, Maracas, Alat Musik Untuk Mengembangkan Kemampuan Seni Anak Usia Dini, *Jurnal Seni Pertunjukan*, Vol. 2. No. 2, (Agustus, 2020), h. 54. <http://e-journal.hamzawadi.ac.id/index.php/tmmt> (Diakses 28 Oktober 2022)
- Tjitrosoepomo, G., *Morfologi Tumbuhan*, (Yogyakarta: Gadjah Mada University Press) 2001.
- Trijahjo Danny Soesilo, *Perkembangan Kreativitas Melalui Pembelajaran*, (Yogyakarta: Ombak) (Anggota IKAPI) 2014), h.52.
- Putu Aditya Antara, Perkembangan Bakat Seni Anak Pada Taman Kanak-kanak, *Jurnal Ilmiah*, Vol. 10. No. 2, (Juni, 2018), h. 31.  
<https://garuda.kemdikbud.go.id/documents/detail/788722> ( Diakses 20 Oktober 2022)
- Widia Pekerti, *Materi Pokok Pendidikan Seni Musik-Tari PGSD*, (Jakarta: Departemen Pendidikan dan Kebudayaan, 1998) h.126.
- Yuli Nur Khasanah dan Ichsan, Meningkatkan Kreativitas Melalui Kegiatan Kolase Pada Anak, *Jurnal Ilmiah Tumbuh Kembang Anak Usia Dini*, Vol. 4 No. 1, (Maret, 2019), h. 81. <https://journal.unilak.ac.id/index.php/paud-lectura/article/download/503/370/> (Diakses 21 Oktober 2022)
- Yutika Oktavia Ardila, *Penggunaan Media Kolase Dalam Mengembangkan Keterampilan Halus Pada Anak Usia Dini Di Taman Kanak-kanak Citra Darma Lampung Barat*, Universitas Islam Negeri Raden Intan Lampung, (2017)

**Lampiran 3 : Dokumentasi**

**Membuat pola gambar hewan (semut, ikan dan kumbang)**



**Menempel dan mengkombinasikan berbagai bentuk daun kedalam kertas yang sudah disediakan di dalam kelas pada tanggal 08 Maret 2022.**



AL AUDDIN





Hasil karya kolase anak di dalam kelas pada tanggal 08 Maret 2022.



## DAFTAR RIWAYAT HIDUP



Assalamualaikum warahmatullahi wabarakatuh.

Penulis skripsi ini bernama Mardillah yang kerap disapa Dillo lahir di Kabupaten Bulukumba pada tanggal 08 Mei 1997. Penulis lahir dari pasangan Syahrir dan Marwah dan merupakan anak pertama dari tiga bersaudara.

Pada tahun 2006 penulis masuk di Madrasah Ibtidaiyah (MI) Dajo dan lulus pada tahun 2011. Kemudian melanjutkan Sekolah Menengah Pertama (SMP) pada tahun yang sama di SMPN 28 Bulukumba dan lulus pada tahun 2014. Selanjutnya masuk pada Sekolah Menengah Atas (SMA) di SMAN 6 Bulukumba dan lulus pada tahun 2017.

Pada tahun yang sama penulis diterima menjadi mahasiswa di Jurusan Pendidikan Islam Anak Usia Dini (PIAUD) Fakultas Tarbiyah dan Keguruan UIN Alauddin Makassar melalui jalur masuk UMM. Selama proses penyelesaian studi penulis juga aktif dalam lembaga yang ada di kampus yaitu menjadi Bendahara Umum Himpunan Mahasiswa Jurusan Pendidikan Islam Anak Usia Dini pada tahun 2020. Selain itu penulis juga merupakan salah satu penerima beasiswa Yayasan Baitul Mall (YBM) BRI.

Peneliti mengucapkan rasa syukur yang sebesar-besarnya atas terselesainya skripsi yang berjudul **“Pengaruh Penggunaan Media Daun Ketapang Kering Terhadap Perkembangan Seni Anak Usia 5-6 Tahun di TK Bungaya Dajo Kelurahan Tanuntung Kec. Herlang Kab. Bulukumba”**. Peneliti sangat mengharapkan segala saran dan kritik terkait dengan penelitian skripsi ini kedepannya. Semoga para pembaca dapat melakukan korespondensi melalui akun email: mardillah.20@gmail.com. Ig: mrdlhmrasy\_05.