HUBUNGAN DUKUNGAN KELUARGA DENGAN KEMANDIRIAN DALAM PEMENUHAN AKTIVITAS SEHARI-HARI (*ACTIVITY OF DAILY LIVING*) PADA LANSIA DI DUSUN MACINNA DESA PATARO KECAMATAN HERLANG KABUPATEN BULUKUMBA

Skripsi

Diajukan Sebagai Salah Satu Syarat Meraih Gelar

Sarjana Keperawatan Jurusan Keperawatan

Pada Fakultas Ilmu Kesehatan

UIN Alauddin Makassar

UNIVERSITAS ISLAM NEGERI
ALAUDDIN
MAKASSAR

O L E H :

Dedi Yatman
70300110108

FAKULTAS ILMU KESEHATAN

UNIVERSITAS ISLAM NEGERI ALAUDDIN MAKASSAR

2014

LEMBAR KEASLIAN SKRIPSI

Dengan penuh kesadaran, penyusun yang bertanda tangan dibawah ini, menyatakan bahwa skripsi ini benar adalah hasil karya penyusun sendiri. Jika dikemudian hari terbukti bahwa ia merupakan duplikat, tiruan, plagiat, atau dibuat atau dibantu orang lain secara keseluruhan atau sebagian maka skripsi dan gelar yang diperoleh karenanya batal demi hukum

Makassar, 17 Agustus 2013

UNIVERSITAS ISLAM NEGERI
ALAUDDIN
MAKASSAR

Dedi Yatman
NIM: 70300109017

KATA PENGANTAR

Puji dan syukur penulis panjatkan kehadirat Allah SWT yang telah melimpahkan Rahmat-Nya berupa kesehatan jasmani dan rohani serta akal pikiran sehingga penulis dapat menyelesaikan Skripsi ini dengan judul: "*Faktor Risiko Kejadian Akne Vulgaris di SMA Negeri 10 Makassar*",

Proses demi proses telah di lalui penulis sehingga akhirnya impian menjadi nyata ketika hari ini sebuah perjuangan berujung dengan indah. Syukur atas kehadirat Allah Swt., berkat petunjuk dan kehendak-Nya jualah sehingga penulis dapat mempersembahkan sebuah hasil karya dalam bentuk skripsi sederhana yang merupakan salah satu syarat dalam menyelesaikan pendidikan di UIN Alauddin Makassar.

Selama proses penyelesaian skripsi ini banyak kesulitan dan hambatan yang penulis hadapi, namun atas bantuan, bimbingan dan kerja sama dari semua pihak yang terlibat di dalamnya sehingga hal tersebut dapat teratasi dengan baik. Untuk itu perkenankanlah penulis dengan segala hormat dan kerendahan hati mengucapkan terima kasih dan memberikan penghargaan yang sebesar-besarnya kepada Ayahanda tercinta Bisman, Ibunda tercinta Sunarti S dan Adik tercinta Sumantri, Wahyu Setiawan, dan Ihsan Abdillah yang telah memberikan kepercayaan, mendoakan mencurahkan kasih sayangnya, yang telah bersusah payah membiayai penulis selama ini, dan tak henti-hentinya memberikan nasehat dan mengingatkan akan arti sebuah harapan, sehingga menjadi inspirasi bagi penulis dalam meraih kesuksesan. kepada Bapak Sukriyadi, S.Kep., Ns., M.Kes selaku pembimbing I dan Ibu Hasnah S.Sit. S.Kep. Ns, M.Kes selaku pembimbing

UNIVERSITAS ISLAM NEGERI
ALAUDDIN
MAKASSAR

II dengan penuh kesabaran dan keikhlasan meluangkan waktu, tenaga dan pikirannya untuk memberikan perhatian, bimbingan dan arahan kepada penulis.

Tak lupa pula penulis mengucapkan terima kasih kepada :

1. Bapak Prof. Dr. H. A Qadir A Gassing HT., MS., selaku Rektor UIN Alauddin Makassar.
2. Bapak Prof. Dr. H. Ahmad M. Sewang, M. A, Selaku Pejabat Sementara Dekan Fakultas Kesehatan UIN Alauddin Makassar.
3. Ibu DR. Nur Hidayah. S.Kep, Ns. M.Kes, Selaku Ketua Program Studi Keperawatan UIN Alauddin Makassar sekaligus sebagai penguji 1 yang telah memberikan banyak masukan untuk kesempurnaan skripsi ini dan Ibu Risnah, SKM, S. Kep, Ns, M. Kes, selaku Sekretaris Program Studi Keperawatan UIN Alauddin Makassar.
4. Kepada bapak Prof. Dr. H. Darussalam M.Ag selaku penguji II yang telah memberikan masukan-masukan yang bersifat membangun kepada penulis dalam menyusun skripsi.
5. Kepada Kepala Sekolah, staf tata usaha dan guru-guru SMA Negeri 10 Makassar yang telah membantu selama proses penelitan.
6. Kepada tante dan paman tercinta Rachmi, Rachma, Ari dan Udin,serta nenek dan kakek yang telah membantu memberi motivasi, materi dan nasehat yang begitu berarti.
7. Sahabat-sahabatku tersayang, sevners : Irma Maria Ulfa, Fitriani Hardiati Pahri, Syarah Novita, Sri Listrianingsih, Sri Kurniati dan Nurhalimah. Agata : Nur Fitriani Yusri, Hamsia Syafruddin, Afriani Ariesta, Wiwi Pratiwi, Titi

UNIVERSITAS ISLAM NEGERI
ALAUDDIN
MAKASSAR

Maswara dan Erbon Saputra yang senantiasa menjadi tempat berbagi suka dan duka, juga kepada sandi putra dan iman myru yng telah membantu saat pencarian lokasi penelitian.

8. Buat teman-teman KKN UIN 48 dan UNHAS 84 Sri Wahyuni Hakim, Hamsiah Styafruddin, Maria Ulfa, Iskandar, Ridho, Dea, Dewi, Kak Idu, Dadan , Bangrez, Adik-adik banggae dan Keluarga Besar Pak Sudirman Sibali. Terima kasih kebersamaannya dan kenangan yang diberi selama penulis melaksanakan KKN di Desa Banggae, Kecamatan Mangarabombang, Kabupaten Takalar.
9. Kepada Zulkifli Bakri, Rahmiah Arianti, Syahrulia, Hajriani, Syahabuddin, Ahmad Minolla, Sukandar Ridwan, Nurfika Arwiyanti, Nursanti Sawil, Sri wahyuni, Fitriani, Aswedi Winardi, Ramla, Sri Nur Damayana, Juniardi dan seluruh teman-teman Keperawatan angkatan 2009 yang senantiasa mendukung dan memberikan doa selama penulis mengikuti pendidikan di UIN Alauddin Makassar.

Akhirnya kepada semua pihak yang tidak bisa penulis sebutkan namanya satu per satu. Penulis menyadari bahwa dalam penyusunan skripsi ini masih jauh dari kesempurnaan,. Semoga semua karya kita bernilai ibadah disisi-Nya. Dan semoga skripsi ini bermanfaat bagi kita semua. Amin.

Makassar, 17 Agustus 2013

Dedi Yatman
Nim. 70300109017

UNIVERSITAS ISLAM NEGERI
ALAUDDIN
MAKASSAR

ABSTRAK

Nama : Dedi Yatman
Nim : 70300109017
Judul : Faktor Risiko Kejadian Akne Vulgaris Di SMA 10 Makassar (dibimbing oleh Sukriyadi dan Hasnah)

Hampir seluruh remaja pernah mendapat jerawat pada mukanya yang kadang kala sangat mengganggu kehidupan sosialnya. Dampak psikologis dan sosial jerawat menjadi perhatian besar terutama karena mempengaruhi remaja pada waktu mereka sedang mengembangkan kepribadian mereka.Di SMA Negeri 10 Makassar ditemukan 165 (23,6 persen) murid dengan akne vulgaris dan belum ada penelitian tentang akne vulgaris di SMA 10 Makassar .Tujuan dari penelitian ini diketahuinya faktor risiko yang dominan terhadap kejadian akne vulgaris SMA Negeri 10 Makassar.

Metode penelitian yang dipergunakan adalah metode kuantitaif yaitu *survei analitik* dengan desain penelitian *Case Control* dengan pendekatan *retrospketif* dengan teknik pengambilan sampel dengan *purposive sampling,* sebanyak 80 responden yang terdiri dari 40 responden kasus dan 40 responden kontrol. Penelitian dilaksanakan di SMA Negeri 10 Makassar pada tanggal 24 Juli 2013 – 26 Juli 2013. Pengambilan data dengan menggunakan kuesioner. Analisa data menggunakan uji *Regresi Logistik*

Dari hasil penelitian didapatkan faktor risiko kebersihan merupakan yang paling dominan terhadap kejadian akne vulgaris di SMA Negeri 10 makassar (ρ : 0,004 α : < 0,05) remaja yang tidak menjaga kebersihan kulitnya beresiko 6,123 kali besar untuk terkena akne vulgaris dibandingkan dengan remaja yang senantiasa menjaga kebersihan kulitnya.

Kesimpulannya adalah Hipotesisi aternatif diterima yang berarti faktor risiko kebersihan merupakan faktor risiko yang dominan terhadap kejadian akne vulgaris di SMA 10 Makassar. Saran kepada remaja yang mempunyai riwayat akne vulgaris dari kedua orang tua agar memperhatikan faktor risiko akne vulgaris terutama faktor risiko kebersihan guna untuk menghidari timbulnya atau terjadinya keparahan akne vulgaris.

UNIVERSITAS ISLAM NEGERI
ALAUDDIN
MAKASSAR

DAFTAR ISI

HALAMAN JUDUL i

LEMBAR KEASLIAN SKRIPSI ii

KATA PENGANTAR..... iii

ABSTRAK vi

DAFTAR ISI..... vii

DAFTAR TABEL..... x

DAFTAR GAMBAR..... xii

DAFTAR LAMPIRAN..... xiii

BAB I PENDAHULUAN

A. Latar Belakang 1

B. Rumusan Masalah 5

C. Tujuan..... 5

D. Manfaat 6

BAB II TINJAUAN PUSTAKA

A. Tinjauan Umum Tentang Anatomi dan Fisiologi Kulit 8

1. Pengertian 8

2. Fungsi Kulit 8

3. Struktur Kulit..... 10

B. Tinjauan Umum Tentang Akne Vulgris 16

1. Pengertian 16

2. Epidemiologi Akne vulgaris..... 17

3. Etiologi dan Patogenesis Akne Vulgaris..... 18

UNIVERSITAS ISLAM NEGERI
ALAUDDIN
MAKASSAR

4. Gejala Klinis Akne Vulgaris..... 20

5. Penalataksanaan Akne Vulgaris..... 21

C. Tinjauan Umum Tentang Faktor Resiko Akne Vulgaris..... 24

BAB III KERANGKA KONSEP PENELITIAN

A. Kerangka Konsep Penelitian 33

B. Hipotesis Penelitian..... 35

C. Defenisi Operasional dan Kriteria Objektif 36

BAB IV METODE PENELITIAN

A. Desain Penelitian..... 39

B. Tempat dan Waktu 41

C. Populasi dan Sampel 41

D. Instrument Penelitian..... 43

E. Pengumpulan Data 43

F. Pengolahan Data 44

G. Analisis Data 45

H. Etika Penelitian 45

BAB V HASIL DAN PEMBAHASAN

A. Gambaran Lokasi Penelitian..... 49

B. Karakteristik dan Hasil Penelitian..... 49

C. Pembahasan..... 59

BAB VI PENUTUP

A. Kesimpulan..... 66

B. Saran..... 66

UNIVERSITAS ISLAM NEGERI
ALAUDDIN
MAKASSAR

DAFTAR PUSTAKA

LAMPIRAN

UNIVERSITAS ISLAM NEGERI
ALAUDDIN
MAKASSAR

DAFTAR GAMBAR

Gambar 2.1 Stuktur Kulit 11

Gambar 2.2 Wajah Penderita Akne Vulgaris...... 17

Gambar 2.3 Wajah Penderita Akne Vulgaris...... 17

Gambar 3.1 Kerangka Konsep Penelitian…....... 33

Gambar 4.1 Rancangan Penelitian……...... 39

UNIVERSITAS ISLAM NEGERI
ALAUDDIN
MAKASSAR

DAFTAR TABEL

Tabel 5.1 Distribusi Responden Menurut Umur Di SMA Negeri 10 Makassar tahun 2013 49

Tabel 5.2 Distribusi Responden Menurut Jenis Kelamin Di SMA Negeri 10 Makassar tahun 2013……..... 50

Tabel 5.3 Distribusi Responden Menurut Faktor Risiko Keturunan Di SMA Negeri 10 Makassar Tahun 2013..……..... 51

Tabel 5.4 Distribusi Responden Menurut Faktor Risiko Ketidakseimbangan Hormon Di SMA Negeri 10 Makassar Tahun 2013…..... 52

Tabel 5.5 Distribusi Responden Menurut Faktor Risiko Makanan Di SMA Negeri 10 Makassar Tahun 2013 ……..... 53

Tabel 5.6 Distribusi Responden Menurut Faktor Risiko Kebersihan Di SMA Negeri 10 Makassar Tahun 2013 ……..…… 54

Tabel 5.7 Distribusi Responden Menurut Faktor Risiko Pengunaan Kosmetik Di SMA Negeri 10 Makassar Tahun 2013 ……..…… 55

Tabel 5.8 Faktor Risiko Keturunan Terhadap Kejadian Akne Vulgaris Di SMA Negeri 10 Makassar Tahun 2013…….…… 57

Tabel 5.9 Faktor Risiko Keridakseimbangan Hormon Terhadap Kejadian Akne Vulgaris Di SMA Negeri 10 Makassar Tahun 2013……..…… 58

Tabel 5.10 Faktor Risiko Makanan Terhadap Kejadian Akne Vulgaris Di SMA Negeri 10 Makassar Tahun 2013 …… 59

Tabel 5.11 Faktor Risiko Kebersihan Terhadap Kejadian Akne Vulgaris Di SMA Negeri 10 Makassar Tahun 2013 …… 60

UNIVERSITAS ISLAM NEGERI
ALAUDDIN
MAKASSAR

Tabel 5.12 Faktor Risiko Penggunaan Kosmetik Terhadap Kejadian Akne Vulgaris Di SMA Negeri 10 Makassar Tahun 2013 …… 61

Tabel 5.13 Faktor Risiko yang Dominan Terhadap Kejadian Akne Vulgalris Di SMA Negeri 10 Makassar……..…… 63

UNIVERSITAS ISLAM NEGERI
ALAUDDIN
MAKASSAR

DAFTAR LAMPIRAN

1. Kuesioner

2. Master Tabel

3. Output SPSS

4. Surat Permohonan Pengambilan Data Awal

5. Surat Permohonan Izin Penelitian

6. Surat Izin Penelitian

7. Surat Selesai Meneliti

UNIVERSITAS ISLAM NEGERI
ALAUDDIN
MAKASSAR

ABSTRAK

Nama : Dedi Yatman
Nim : 70300109017
Judul : Faktor Risiko Kejadian Akne Vulgaris Di SMA 10 Makassar (dibimbing oleh Sukriyadi, S.Kep., Ns., M.Kes dan Hasnah S.SiT, S.Kep., Ns., M.Kes)

Hampir seluruh remaja pernah mendapat jerawat pada mukanya yang kadang kala sangat mengganggu kehidupan sosialnya. Dampak psikologis dan sosial jerawat menjadi perhatian besar terutama karena mempengaruhi remaja pada waktu mereka sedang mengembangkan kepribadian mereka, di SMA Negeri 10 Makassar ditemukan 165 (23,6%) murid dengan akne vulgaris dan belum ada penelitian tentang akne vulgaris di SMA 10 Makassar .Tujuan dari penelitian ini diketahuinya faktor risiko yang dominan terhadap kejadian akne vulgaris SMA Negeri 10 Makassar.

Metode penelitian yang dipergunakan adalah metode kuantitaif yaitu *survei analitik* dengan desain penelitian *Case Control* dengan pendekatan *retrospketif* dengan teknik pengambilan sampel dengan *purposive sampling,* sebanyak 80 responden yang terdiri dari 40 responden kasus dan 40 responden kontrol. Penelitian dilaksanakan di SMA Negeri 10 Makassar pada tanggal 24 Juli 2013 – 26 Juli 2013. Pengambilan data dengan menggunakan kuesioner. Analisa data menggunakan uji *Regresi Logistik*

Dari hasil penelitian didapatkan hasil faktor risiko kebersihan merupakan faktor risiko yang paling dominan terhadap kejadian akne vulgaris di SMA Negeri 10 makassar diperoleh nilai signifikan sebesar 0,004 (nilai signifikan < 0,05) Exp(B) sebesar 6,123 confidencial interval for Exp(B) 95% 1,789-20,956.

Kesimpulannya adalah Hipotesisi aternatif diterima yang berarti faktor risiko kebersihan merupakan faktor risiko yang dominan terhadap kejadian akne vulgaris di SMA 10 Makassar. Saran kepada remaja yang mempunyai riwayat akne vulgaris dari kedua orang tua agar memperhatikan faktor risiko akne vulgaris terutama faktor risiko kebersihan guna untuk menghidari timbulnya atau terjadinya keparahan akne vulgaris.

UNIVERSITAS ISLAM NEGERI
ALAUDDIN
MAKASSAR

BAB I

PENDAHULUAN

A. Latar Belakang

Akne vulgaris adalah penyakit peradangan menahun folikel pilosebasea yang umum terjadi pada masa remaja dan dapat sembuh sendiri. Gambaran klinis sering berupa komedo, papul, pustule, nodul dan jaringan parut yang terjadi akibat kelainan aktif tersebut. (Wasitaatmadja,2008 dalam Goklas,2010)

Akne vulgaris merupakan penyakit kulit yang paling umum di derita oleh masyarakat. Saat ini tidak begitu banyak sumber yang memuat mengenai prevalensi akne vulgaris di seluruh penjuru dunia. Di Amerika Serikat, 85 % dari penduduk usia 12-24 tahun menderita akne vulgaris. Dan data yang hampir serupa didapati pada sebagian besar dunia barat. Di Afrika sendiri, melalui sebuah studi *cross sectional*, didapati prevalensi akne vulgaris pada remaja sebesar 90,7%. (Fulton, 2004; Husein, 2009 dalam Goklas, 2010)

Untuk Asia, beberapa data yang bisa diperoleh menunjukkan prevalensi yang cukup tinggi juga. Contohnya sebuah penelitian epidemiologi di Jepang memperoleh prevalensi sebesar 58,6% remaja menderita akne vulgaris. Di Cina, tepatnya distrik Zhou Hai provinsi Guangdong, mendapati prevalensi sebesar 53,5% remaja.(Nobukazu dkk, 2001; Wu TQ dkk,2007 dalam Goklas , 2010)

Di Indonesia tepatnya di kota Palembang Sumatra Selatan Prevalensi umum AV pada subjek penelitian 68,2% dan 58,4% pada wanita dan 78,9% pada laki-laki dengan umur terbanyak berusia 15-16. (Tjekyan, 2008)

UNIVERSITAS NEGERI ALAUDDIN MAKASSAR

Di Sulawesi Selatan tepatnya di kota Makassar berdasarkan data dari Balai Kesehatan Kulit, Kelamin dan Kosmetika Dinas Kesehatan Provinsi Sulawesi Selatan dari bulan Januari sampai Desember Tahun 2012 di dapatkan data jumlah klien yang memeriksakan diri dengan keluhan akne vulgaris sebagai berikut : (1) klien dengan Jamkesmas sebanyak 17 orang; (2) klien dengan Jamkesda sebanyak 109 orang; dan (3) klien dengan Askes sebanyak 79 orang. Jumlah total klien yang telah memeriksakan diri dengan keluhan akne vulgaris di balai kesehatan kulit, kelamin dan kosmetika makassar adalah sebanyak 205 orang pada tahun 2012 (Persentase Jumlah Penyakit 10 Besar pada Balai Kesehatan Kulit, Kelamin dan Kosmetik Dinas Kesehatan Provinsi Sulawesi Selatan, 2012)

Menurut data yang didapatkan dari pihak tata usaha SMAN 10 Makassar jumlah keseluruhan murid sebanyak 700 jiwa, dan dari hasil observasi ditemukan 165 murid (23,6 Persen) dengan akne vulgaris dan dari hasil wawancara dengan murid yang menderita akne vulgaris rata-rata mengatakan malu dan mendapatkan ejekan dari teman akibat menderita akne vulgaris diwajahnya.

Hampir seluruh remaja pernah mendapat jerawat pada mukanya yang kadang kala sangat mengganggu kehidupan sosialnya. Adanya akne dapat membuat hidup menjadi tidak menyenangkan, dan akne sering sekali terjadi pada orang-orang yang berusia belasan dan dua puluh tahun, yang merupakan kelompok umur paling tidak siap menghadapi dampak psikologis. Bagian wajahlah yang paling sering kena, dan bagi remaja wajah bernilai penting

UNIVERSITAS ISLAM NEGERI
ALAUDDIN
MAKASSAR

berkaitan dengan pengembangan citra dirinya. Pada masa-masa ketika akne menyerang, hubungan utama selain dengan keluarganya dan lingkungan teman-teman sesama jenis yang erat menjadi sangat penting. Hendaknya disadari pula jika dampak psikologis dari akne tidak selalu berhubungan dengan derajat keperahan sebagaimana yang di anggap orang-orang. Seorang anak muda bisa menghabiskan waktunya merenungi nasibnya dengan berlama-lama di depan cermin, tidak peduli apakah yang nampak di sana hanya beberapa bintik atau ratusan. (Graham dkk, 2005)

Dampak psikologis dan sosial jerawat menjadi perhatian besar terutama karena mempengaruhi remaja pada waktu mereka sedang mengembangkan kepribadian mereka. Selama ini, penerimaan teman sebaya sangat penting untuk remaja, penampilan fisik dan daya tarik merupakan suatu hal yang sangat erat kaitanya dengan penerimaan teman sebaya terutama pada saat berinteraksi sosial.

UNIVERSITAS ISLAM NEGERI
ALAUDDIN
MAKASSAR

Dalam beberapa tahun terakhir, diskusi terbuka antara pasien dan profesional medis telah mengungkapkan dampak jerawat terhadap psikologis seseorang. Berikut ini adalah beberapa masalah yang pasien dengan jerawat mungkin dihadapi : (1) Harga diri dan citra tubuh; (2) Penarikan dan membangun hubungan sosial; (3) Kesulitan mendapat pekerjaan (New Zealand Dermatological Society Incorporated , 2009)

Meskipun etiologi yang pasti penyakit ini belum diketahui, namun ada berbagai faktor yang berkaitan dengan patogenesis penyakit. Faktor tersebut adalah (1) Perubahan pola keratinisasi dalam folikel. Keratinisasi dalam

folikel yang biasanya berlangsung longgar berubah menjadi padat sehingga sukar lepas dari saluran folikel tersebut; (2) Produksi sebum yang meningkat yang menyebabkan peningkatan unsur komedogenik dan inflamatogenik penyebab terjadinya lesi akne; (3) Terbentuknya fraksi asam lemak bebas penyebab terjadinya proses inflamasi folikel dalam sebum dan kekentalan sebum yang penting pada patogenesis penyakit; (4) Peningkatan jumlah flora folikel (*Propionibacterium acnes*) yang berperan pada proses kemotaktik inflamasi serta pembentukan enzim lipolitik pengubah fraksi lipid sebum. (Wasitaatmadja, 2008 dalam Manurung, 2012)

Akne dapat muncul pada segala usia, tetapi pengaruh hormonal yang membuatnya lebih sering muncul pada masa remaja Selain itu, banyak faktor yang memicu terjadinya akne, terutama akne vulgaris, yang justru sering terjadi pada masa remaja. Misalnya makanan dengan kadar lemak tinggi, karbohidrat dan jumlah kalori tinggi, aktivitas fisik meningkat, penggunaan kosmetik yang salah, penggunaan obat dan minuman terlarang, stres, dan lainnya (Fleischer, 2000;Wasitaatmadja, 2008).

Timbulnya akne dapat dipicu oleh beberapa faktor risiko yang bisa didapati pada pasien akne, antara lain: (1) Keturunan.; (2) Keseimbangan hormon.; (3) Makanan; (4) Kebersihan dan; (5) Penggunaan kosmetik. (Tjekyan, 2009;Zaenglein, 2008;Wilkinson, 1969 dalam Manurung 2012)

Menurut data yang didapatkan dari pihak tata usaha SMAN 10 Makassar jumlah keseluruhan murid sebanyak 700 murid, dan dari hasil observasi ditemukan 165 murid (23,6 Persen) jumlah tersebut sudah tergolong

UNIVERSITAS ISLAM NEGERI
ALAUDDIN
MAKASSAR

besar, menurut kepala sekolah SMAN 10 makassar mengatakan bahwa belum ada yang meneliti akne vulgaris di sekolah mereka, dan dari hasil wawancara dengan 10 murid yang menderita akne vulgaris rata-rata mengatakan malu , akne vulgaris biasa menjadi bahan ejekan bagi mereka yang menderitanya, dan setelah diajukan pertanyaan kepada 10 murid tersebut tentang apa yang menyebabkan mereka menderita akne vulgaris mereka yang menderita menjawab dengan jawaban bervariasi, ada yang menjawab karena menggunakan sembarang kosmetik, malas cuci muka, makan makanan tertentu, stress, premenstrual dan riwayat orang tua dengan akne vulgaris saat remaja

Sehubungan dengan masalah yang dijelaskan di atas, maka peneliti tertarik untuk melakukan penelitian mengenai "Faktor Risiko Kejadian Akne Vulgaris di SMAN 10 Makassar."

B. Rumusan Masalah

Berdasarkan latar belakang yang dijelaskan diatas, maka yang mejadi rumusan masalah adalah "Apakah faktor risiko yang dominan terhadap kejadian akne vulgaris di SMAN 10 Makassar"

C. Tujuan

1. Tujuan Umum

   Diketahuinya faktor risiko terhadap kejadian akne vulgaris di SMAN 10 Makassar

UNIVERSITAS ISLAM NEGERI ALAUDDIN MAKASSAR

2. Tujuan Khusus

Tujuan khusus dalam peneiltian ini adalah :

a. Diketahuinya keturunan merupakan faktor risiko terhadap kejadian akne vulgaris di SMAN 10 Makassar

b. Diketahuinya ketidakseimbangan hormone merupakan faktor risiko terhadap kejadian akne vulgaris di SMAN 10 Makassar

c. Diketahuinya makanan merupakan faktor risiko terhadap kejadian akne vulgaris di SMAN 10 Makassar

d. Diketahuinya kebersihan merupakan faktor risiko terhadap kejadian akne vulgaris di SMAN 10 Makassar

e. Diketahuinya penggunaan kosmetik merupakan faktor risiko terhadap kejadian akne vulgaris di SMAN 10 Makassar

f. Diketahuinya faktor risiko dominan terhadap kejadian akne vulgari di SMA Negeri 10 Makassar

UNIVERSITAS ISLAM NEGERI
ALAUDDIN
MAKASSAR

D. Manfaat

Hasil dari penelitian ini diharapkan dapat berguna untuk:

1. Manfaat Ilmiah

Hasil penelitian ini diharapkan dapat memperkaya khasanah ilmiah, terkhusus pada pengetahuan tentang teori dan konsep penyakit akne vulgaris yang dapat dikembangkan bagi peneliti selanjutnya.

2. Manfaat bagi remaja

Memberikan informasi mengenai akne vulgaris sehingga mendapatkan perhatian khusus oleh individu yang bersangkutan dalam penyelenggaraan

upaya meningkatan kesehatan kulit remaja

3. Manfaat bagi Institusi Pendidikan

   Hasil penelitian ini diharapkan dapat memberikan informasi terkini di bidang keperawatan khususnya tentang kesehatan kulit yang berkaitan dengan faktor risiko kejadian akne vulgaris

4. Manfaat bagi peneliti

   Penelitian ini merupakan pengalaman berharga dalam upaya menambah ilmu dan pengetahuan tentang hal-hal yang berhubungan dengan kejadian akne vulgaris disamping sebagai syarat memperoleh gelar sarjana keperawatan (S.Kep.) pada Fakultas Ilmu Kesehatan, UIN Alauddin Makassar.

UNIVERSITAS ISLAM NEGERI
ALAUDDIN
MAKASSAR

BAB II

TINJAUAN PUSTAKA

A. Tinjauan Umum Tentang Anatomi dan Fisiologi Kulit

1. Pengertian

Kulit merupakan organ terbesar pada tubuh manusia, membungkus otot-otot dan organ dalam. Kulit merupkan jalinan jaringan tidak berujung pembuluh darah, saraf dan kelenjar semuanya memiliki potensi terserang penyakit karena jumlah penyakit kulit yang sangat banyak Penyakit kulit yang sering dijumpai yaitu jerawat (Price, 2006)

2. Fungsi kulit

Kulit melindungi tubuh dari trauma dan merupakan benteng pertahanan terhadap infeksi bakteri, virus dan jamur. Kehilangan panas dan penyimpanan panas diatur melalui vasodilatasi pembuluh pembuluh darah kulit atau sekresi kelenjar keringat. Setelah kehilangan seluruh kulit, maka cairan tubh yang penting akan menguap dan elektrolit-elektrolit akan hilang dalam beberapa jam saja; contoh dari keadaan ini adalah pasien luka bakar. Bau yang sedap atau tidak sedap dari kulit berfungsi sebagai pertanda penerimaan dan penolakan social dan seksual,. Organ-organ adneksa kulit seperti kuku dan rambuttelah diketuahi mempunyai nilai-nilai kosmetik. Kulit juga merupakan tempat sensasi raba, tekan, suhu, nyeri dan nikmat, berkat jalinan ujung-ujung saraf yang saling bertautan.(Price, 2006)

Berkaitan tentang fungsi kulit yaitu sensasi raba dan rasa nikmat akibat sentuhan, di dalam Al-Quran tepatnya surah At-Tin QS/95 : 4 terdapat

UNIVERSITAS ISLAM NEGERI ALAUDDIN MAKASSAR

penggalan ayat yang membahas tentang penciptaan manusi, untuk lebih jelasnya berikut penggalan ayat yang berkaitan.

لَقَدْ خَلَقْنَا ٱلْإِنسَٰنَ فِىٓ أَحْسَنِ تَقْوِيمٍ ۝٤

Terjemahnya :

"Sesungguhnya, kami telah menciptakan manusi dalam bentuk yang sebaik-baiknya" **(**Kementerian Urusan Keislaman, 2008)

Allah Swt. berfirman yang artinya "*Sungguh, Kami telah menciptakan manusia dalam bentuk yang sebaik-baiknya*". Inilah obyek sumpah yang dituju, yaitu Allah Swt. menciptakan manusia dalam bentuk dan wujud yang terbaik, postur yang tegak dengan anggota tubuh yang lengkap dan normal. (Syaikh,2011)

Dari penggalam ayat di atas, tampak bagaimana perhatian Allah dalam menciptakan manusia dalam bentuk yang sebaik-baiknya. Meman Allah Swt menciptakan segala sesuatu dengan sebaik-baiknya, tetapi dikhususkannya penyebutan manusia di sini dan di tempat-tempat lain dalam Al-Quran dengan susunan sebaik-baikna, bentuk yang sebaik-baiknya, hal ini menunjukkan perhatian yang lebih dari allah kepada makhluk yang bernama manusia. Perhatian Allah terhadap manusia, meskipun pada diri mereka jga terdapat kelemahan dan ada kalanya penimpangan dari fitra dan kerusakan, mengisyaratkan bahwa mereka memilki urusan tersendiri di dalam sistem semesta. Perhatian ini tampak di dalam penciptaannya dan susunan tubuhnya yang bernilai dibandingkan dengan makhluk lain, baik dalam susunan fisiknya

UNIVERSITAS ISLAM NEGERI
ALAUDDIN
MAKASSAR

yang sangat cermat dan rumit, susunan akalnya yang unik, maupun susunan ruhnya yang menakjubkan. (Quthb, 2008)

Berdasarkan tafsiran penggalan ayat di atas menunjukkan bahwa manusia diciptakan dalam keadaan sempurna dimana lebih unggul di banding makhluk ciptaan Allah yang lainnnya, berkaitan dengan penciptaan manusia dan fungsi kulit dapat kita simpulkan bahwa penciptaan menusia memang benar-benar dalam bentuk yng sebaik-baiknya dimana salah satu contohnya yaitu terdapat pada kulit, dalam hal ini kulit memliki fungsi yaitu tempat sensasi raba, tekan, suhu, nyeri dan nikmat, berkat jalinan ujung-ujung saraf yang saling bertautan sensorim yang mana jalinan ujung-ujung saraf dan sampainya pesan ke otak merupakan mekanisme yang kompleks yang juga membuktikan bahwa penciptaan manusia dalam bentuk yang sebaik-baiknya.

3. Struktur kulit

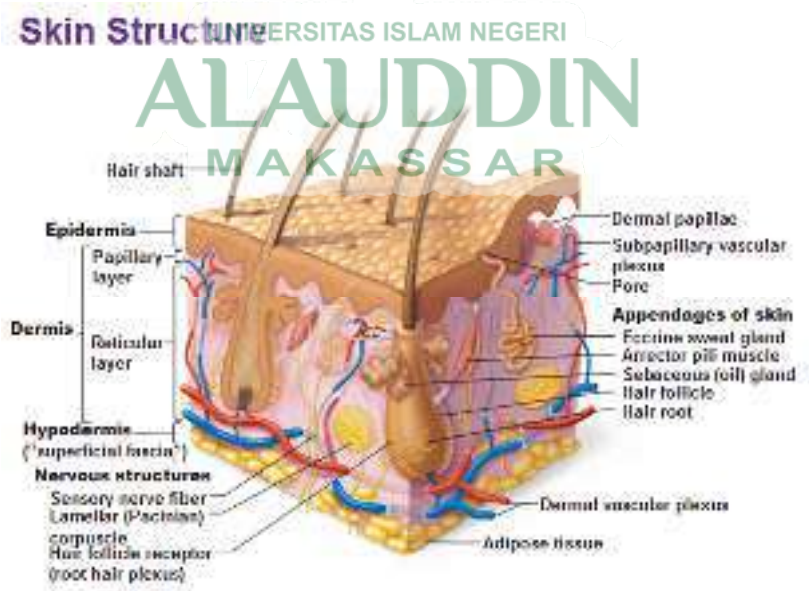

Gambar.2.1

UNIVERSITAS ISLAM NEGERI
ALAUDDIN
MAKASSAR

Secara mikroskopis kulit terdiir dari tiga lapisan : *epidermis*, *dermis* dan *lemak subkutan*. *Epidermis*,bagian terluar kulit dibagi menjadi dua lapisan utama : lapisan sel-sel tidak berinti yang bertanduk (*stratum korneum* atau Lapisan tanduk), dan lapisan dalam yaitu stratum malfigi. *Stratum malfigi* merupakan asal sel-sel permukaan bertanduk setelah menalami proses diferenisasi. Stratum malfigi dibagi menjadi : (1) Stratum granulasom, (2) Lapisan sel basala (startum germinavitum), dan (3) Statum Spinosum.

Lapisan basal sebagaian besar terdiri dari sel-sel epidermis yang berdiferensiasi yang terus menerus yang mengalami mitosis, memperngaruhi epidermis. Kalau sel ini mengalami mitosis, salah satu sel anak akan tetap berada di lapisan basal untuk kemudian membelah lagi, sedangkan sel yan lain bermigrasi ke atas menuju statum sprinosum.

Sel diferensial utama stratum spinusum adalah keratinosit yang membentuk keratin suatu protein fibrosa. Pada waktu keratinosit meninggalkan statum spinosum dan bergerak ke atas, sel-sel ini akan mengalami perubahan bentuk, orientasi, struktur sitoplasmik dan komposisi. Proses ni mengakibatkan transformasi sari sel-sel yang hidup, aktif mensintesis mmenjadi sel-sel yang hidup, aktif mensintesisi menajdi sel-sel yang mati dan bertanduk dari stratum korneum, suatu proses yang dinamakan keratinisasi. Stratum granulosum berada lansung dibawah stratum korneum, dan memiliki fungsi penting dalam menghasilkan protein dan ikatan kimia stratum korneum. Keratinosit dari lapisan basal bentuk silidris; sel-sel ini menjadi polyhedral pada waktu berada dalam stratum spinosum, menjadi semakin pipih dalam lapisan granular dan

UNIVERSITAS ISLAM NEGERI
ALAUDDIN
MAKASSAR

menjadi lemelar pada stratum korneum. Unsur-unsur sitoplasma juga mengalami perubahan-perubahan yang penting, demikian pula nucleus dan membrane sel keratinosit mensintesis tonofilamen tersusun dalam berkas yang mengelilingi inti sel. Dalam stratum spinosum sintesis terus berlangsng menjadi lebih kompak, membentuk suatu jalinan yang meluas sampai sitoplasma. Dengan pergederan ke stratum graulasum maka granula-granula keratohialin mulai tanpak didalam sel-sel ini, mengendap di dalam dan di sekitar berkas tonofilamen. Pada stratum korneum, granula-granula ini tanpak terbungkus padat. Susunan kimia kreatohialin belum diketahui secara memuaskan dan peran akhirnya dalam proses keratinisasi juga belum jelas. Agaknya keratohialin ini jelas berperan dalam membentuk gambaran amorf matriks padat electron sel-sel bertanduk.

Seperti yang dijelaskna diatas, agakmya selama proses diferensiasi, keratinosit melewati fase sintetik tempat terbentuknya tonofilamen, keratohialin, badan lamellar dan unsur-unsur sel lainnya. Akhirnya, keratinosit in akan memuali fase tansisi, yaitu komponen-komponen sitoplasma mengalami disosiasi dan degradasi. Unsur sel sisanya membentuk suatu kompleks amorf fibrosa yang dikelilingi oleh membaran impermeable yang diperkuat, yaitu sel-sel tanduk. Proses migrasi sel epidermis yang telah terprogram ini memakan waktu sekitar 28 hari.

Sel utama kedua epidermis (setelah keratinosit) adalah melanosit, ditemukan dalam lapisan basal. Perbandingan sel-sel basal terhadap melanosit adalah 10:1. Di dalam melanosit distensis garnula-granula pifmen yang disebut

UNIVERSITAS ISLAM NEGERI
ALAUDDIN
MAKASSAR

melonosom. Melanosom mengandung biokroma coklat yang disebut melanin. Melalui tonjolan-tonjolan dendritik yang panjang, melanosom tersebut dipindahkan ke keranosit. Setiap melanosit berhubungan melalui tonjola-tonjolan ini disekitar 36 keratinosit membentuk apa yang disebut sebagai unit melamin epidermis. Melanosom dihidrolisis oleh enzim denan kecepatan yang berbeda-beda. Jumlah melanin dalam keratinosit menentukan warna dari kulit. Melanin melindungi kulit dari pengaruh-pengaruh matahari yang merugikan. Sebaliknya, sinar matahari meninkatkan pembentukan melanosom dan melanin. Orang afrika-amerika maupun keturunan kaukasia mempunyai melanosit yang sama. Orang Afrika-Amerika mempunyai melanosom-melanosom besar yang ditahan terhdap detruksi oleh enzim-enzim hidrolisis, sedangkan keturunan kaukasian mempunyai melanosom yang kecil dan lebih mudah dihancurkan.

Dermis terletak tepat di bawah epidermis, dan terdiri dari serabut-serabut kolagen, elastin dan retikulin yang tertanam dalam suatu subtansi dasar. Matriks kulit mengandung pembuluh-pembuluh darah dan saraf yang menyokong dan memberi nutrisi pada epidermis yang sedang tumbuh. Di sekitar pembuluh darah yang kecil terdapat limfosit, histiosit, sel mast dan neutrophil polimorfonuklear (PMN) yang melindungi tubuh dari infeksi dan invasi benda-benda asing, serabut-serabut kolagen khusus meanmbatkan sel-sel basal epidermis pada dermis.

Di bawah dermis terdapat lapisan klit ketiga yaitu lemak subkutan. Lapisan ini merupakan bantalan untuk kulit, isolasi untuk mempertahankan

UNIVERSITAS ISLAM NEGERI
ALAUDDIN
MAKASSAR

suhu tubuh dan tempat penyimpanan energy. Dari sudut kosmetik, lemak subkutan ini mempenaruhi daya tarik seksual kedua jenis kelamin.

Kelenjar keringat (ekrine) terdapat pada hampr seluruh kulit, kecuali telinga dan bibir. Kelenjar-kelenjar ini membentuk seuatu larutan hipotonik yang jernih dan encer dan mengandung banyak urea dan laktat. Kelenjar keringat juga membantu mempertahankan suhu tubuh.

Kelenjar sebasea merupakan struktur lobular yang terdiri sel-sel yang berisi lemak. Subtansi bermnyak dari sel-sel berisi lemak. Subtansi berminyak yang disbut sebum disaluran menuju saluran sentral dan dikeluarkan melalui saluran menuju saluran sentral dan dikeluarkan melalui saluran-saluran polisebasea folikel-folikel rambut. Kelenjar sebasea banyak pada wajah, dada punggung dan bagian proksimal lengan. Aktivitasnya terutama diatur oleh hormone-hormon androgenik.

Kelenjar apokrin terutama ditemuakn di daerah aksila, kulit genital, sekitar putting susu dan di daerah perianal. Saluran apokrin mengosongkan sekresinya ke dalam folikel rambut di atas muara saluran sebasea. Sekresi apokrin tidak mempunyai fungsi apapun yang berguna bagi manusia, tetapi kelenjar ini menimbulkan bau pada ketiak apabila sekresinya mengalami dekomposisi oleh bakteri. Kelenjar apokrin membentuk zat seperti susu, kental yang berasal dari komponen-komponen organik. Kelenjar ini memulai aktivitas sekresinya pada usia pubertas.

Rambut dibentuk dari keratin. Melalui proses diferensiasi yang sudah ditentukan sebelumnya, sel-sel epidermis tertentu akan membentuk folikel-

UNIVERSITAS ISLAM NEGERI
ALAUDDIN
MAKASSAR

folikel rambut. Folikel rambut in disokong oleh matriks kulit dan berdiferensiasi menjadi rambut. Kemudian suatu saluran epitel akan terbentuk, melalui saluran inilah rambut akan keluar ke permukaan tubuh. Sama seperti sisik, rambut terdiri dari keratin mati dan dibentuk dengan keceptan tertentu. Sistin dan metionin, yaitu asam amin yang mengandung sulfur dengan ikatan kovalen yan kuat, memberikan kekuatan pada rambut. Pada kulit kepala, kecepatan pertumbuhan rambut biasanya 3 mm per hari. Setiap folikel rambut melewati siklus; pertumbuhan (Rambut anagen), stadium intermedia (rambut katagen), dan involusi (rambut telogen). Stadium anagen pada kulit kepala dapat bertahan selama kurang lebih 5 tahun, sedankan stadium telogen hanya bertahan sekitar 3 bulan saja, begitu folikel rambut mencapai telogen, rambut akan rontok, pada akhirnya folikel rambut akan mengalami regenerasi menjadi stadium anagen dan akan terbentuk rambut baru. Aktivitas siklus folikel rambut ini satu dengan lainnya tidak saling bergantung. Pola mosaic ini mencegah terjadinya kebotakan permanen. Berbagai preparat komersial yang diiklankan dapat memperkuat rambut masih diragukan kegunaannya. Shampoo protein hanya mempengaruhi keratin yang mati dan bukan folikel rambut, sehingga tidak mungkin dapat mencegah kerontokan rambut. Akhir-akhir ini perkembangan menunjukkan bahwa pola kebotakan pada laki-laki dan perempuan kadang – kadang dapat diobati denan minoksidil 2% secara topical (rogainae)

Kuku merupakan lempengan keratin mati yan dibentuk oleh sel-sel epidermis matriks kuku. Matriks kuku terletak dibawah bagian proksimal dan

UNIVERSITAS ISLAM NEGERI
ALAUDDIN
MAKASSAR

kutikula. Karena rambut maupun kuku merupakan struktur keratin yang mati, maka rambut dan kuku tidak mempunyai ujung saraf dan tidak mempunyai aliran darah. (Price, 2006)

B. Tinjauan Umum Tentang Akne Vulgaris

1. Defenis Akne Vulgaris

Akne vulgaris adalah peradangan kronik dari folikel pilosebasea yang disebabkan oleh beberapa faktor dengan gambaran klinis yang khas. Daerah daerah predileksinya terdapat di muka, bahu, bagian atas dari ekstremitas superior, dada, dan punggung. Akne vulgaris menjadi masalah pada hampir semua remaja. Akne minor adalah suatu bentuk akne yang ringan, dan dialami oleh 85% para remaja. Gangguan ini masih dapat dianggap sebagai proses fisiologik. Lima belas persen remaja menderita akne mayor yang cukup hebat sehinga mendorong mereka ke dokter. Biasanya, akne vulgaris mulai timbul pada masa pubertas. Pada waktu pubertas terdapat kenaikan dari hormon androgen yang beredar dalam darah yang dapat menyebabkan hiperplasia dan hipertropi dari glandula sebasea (Harahap, 2000 dalam Ichsan dkk, 2008).

UNIVERSITAS ISLAM NEGERI
ALAUDDIN
MAKASSAR

Gambar. 2.2

Gambar. 2.3

2. Epidemiologi Akne Vulgaris

Karena hampir setiap orang pernah menderita penyakit ini, maka sering dianggap sebagai kelainan kulit yang timbul secara fisiologis. Kligman mengatakan bahwa tidak ada seorang pun (artinya 100%), yang sama sekali tidak pernah menderita penyakit ini. Penyakit ini memang jarang terdapat waktu lahir, namun ada kasus yang terjadi pada masa bayi. Betapa pun baru pada masa remajalah akne vulgaris menjadi salah satu problem. Umumnya insiden terjadi pada sekitar umur 14 – 17 tahun pada wanita, 16 – 19 tahun pada pria dan pada masa itu lesi yang predominan adalah komeda dan papul dan jarang terlihat lesi beradang penderita.

Pada seorang gadis akne vulgaris dapat terjadi premenarke. Setelah masa remaja kelainan ini berangsur berkurang. Namun kadang-kadang, terutama pada wanita, akne vulgaris menetap sampai dekade umur 30-an atau bahkan lebih. Meskipun pada pria umumnya akne vulgaris lebih cepat berkurang, namun pada penelitian diketahui bahwa justru gejala akne vulgaris yang berat biasanya terjadi pada pria. Diketahui pula bahwa ras Oriental (Jepang, Cina, Korea) lebih jarang menderita akne vulgaris dibanding dengan ras Kaukasia (Eropa, Amerika), dan lebih sering terjadi nodulo-kistik pada kulit putih daripada negro. Akne vulgaris mungkin familial, namun karena tingginya prevalensi penyakit, hal ini sukar dibuktikan. Dari sebuah penelitian diketahui bahwa mereka yang bergenotip XYY mendapat akne vulgaris yang lebih berat penderita. (Djuanda dkk, 1999 dalam Ichsan dkk, 2008).

UNIVERSITAS ISLAM NEGERI
ALAUDDIN
MAKASSAR

3. Etiologi dan Patogenesis Akne Vulgaris

Akne vulgaris memiliki etiologi yang kompleks, termasuk abnormal keratinisasi, fungsi hormonal, pertumbuhan bakteri, dan reaksi hipersensifitas . Tetapi faktor keturunan/genetik merupakan sesuatu yang sangat nyata dalam terjadinya akne vulgaris. Dimana jika kedua orangtua menderita akne, maka 3 dari 4 anaknya akan menderita akne .

Akne vulgaris secara eksklusif merupakan penyakit folikular. Patogenesisnya multifaktorial, namun 4 hal utama yang berpengaruh sudah diidentifikasi, yaitu: (1) hiperproliferasi folikel epidermis, (2) produksi sebum yang berlebihan, (3) inflamasi, dan (4) keberadaan dan aktifitas *Propionibacterium acnes* .

Hiperproliferasi folikel epidermis menghasilkan formasi lesi primer, mikrokomedo. Epithelium dari bagian atas folikel rambut, infundibulum, menjadi hyperkeratosis dengan peningkatan kohesi dari keratosit-keratosit. Sel-sel yang begitu banyak dan perlekatannya menghasilkan sumbatan pada saluran folikel. Sumbatan ini kemudian menyebabkan peningkatan akumulasi keratin, sebum, dan bakteri dalam folikel. Ini menyebabkan dilatasi bagian atas folikel rambut, menghasilkan komedo. Stimulus dari hiperproliferasi keratosit dan peningkatan adhesi ini belum diketahui. Tetapi beberapa faktor yang diduga termasuk stimulasi androgen, penurunan asam linoleat, dan peningkatan aktifitas interleukin (IL)-1α

Faktor kedua adalah produksi sebum yang berlebihan dari kelenjar sebasea. Pasien dengan akne memproduksi sebum yang lebih banyak daripada

UNIVERSITAS ISLAM NEGERI
ALAUDDIN
MAKASSAR

orang yang tanpa akne, meskipun kualitas dari sebum yang dihasilkan tetap sama. Salah satu komponen sebum, trigliserida, memiliki peran dalam patogenesis akne. Trigliserida diubah menjadi asam lemak bebas oleh *P. acnes,* flora normal unit pilosebasea. Asam lemak bebas ini akan mempromosikan penggumpalan bakteri lebih lanjut dan kolonisasi *P.acnes,* inflamasi, dan mungkin komedogenik. Hal-hal yang berpengaruh dalam peningkatan produksi sebum adalah aktifitas androgen, hiperinsulinemia yang berperan dalam sintesis androgen di ovarium, dan stress Hormon-hormon androgenik juga mempengaruhi produksi sebum, seperti testosteron yang mengakibatkan pembesaran kelenjar sebasea yang akhirnya meningkatkan produksi sebum .

Peran estrogen pada produksi sebum belum begitu dipahami. Dosis estrogen yang dibutuhkan untuk mengurangi produksi sebum lebih tinggi daripada dosis yang dibutuhkan untuk menghambat ovulasi. Mekanisme kerja estrogen termasuk: (1) secara langsung melawan efek androgen pada kelenjar sebasea; (2) inhibisi produksi androgen pada jaringan gonad melalui *negative feedback* pada pelepasan gonadotropin hipofisis; (3) regulasi gen yang menekan pertumbuhan kelenjar sebasea atau produksi lipid .

Mikrokomedo berlanjut semakin meluas dengan penumpukan keratin, sebum, dan bakteri yang bersifat padat. Kemudian distensi ini menyebabkan dinding folikel rusak. Dan masuknya keratin, sebum, dan bakteri ke dalam dermis menghasilkan respon inflamasi yang berlangsung cepat .

Elemen keempat adalah keberadaan dan aktifitas *P.acnes.* Bakteri ini termasuk gram positif, anaerobic dan mikroaerobik yang ditemukan di folikel

UNIVERSITAS ISLAM NEGERI
ALAUDDIN
MAKASSAR

sebasea. Remaja dengan akne memiliki konsentrasi *P.acnes* yang lebih tinggi daripada mereka yang tanpa akne. Dinding sel bakteri ini mengandung antigen karbohidrat yang menstimulasi antibodi. Antibodi anti propionibakteri meningkatkan respon inflamasi dengan mengaktifasi komplemen. Bakteri ini juga memfasilitasi inflamasi dengan menimbulkan reaksi hipersensitif tipe 4 melalui produksi lipase, protease, hialonidase, dan faktor kemotaktik. Sebagai tambahan, bakteri ini juga menstimulasi upregulasi dari sitokin dengan berikatan dengan *Toll like receptor 2.* Setelah berikatan, kemudian sitokin proinflamasi seperti IL-1, IL-8, IL-12, dan TNFα dikeluarkan . (Webster, 2002;Fulton, 2009;Zaenglein, 2008; Wasitaatmadja, 2008;Cordain, 2002;Odom, 2000 dalam goklas 2010)

4. Gejala Klinis Akne Vulgaris

Tempat predileksi akne adalah bagian tubuh dengan kelenjar sebasea terbanyak dan terbesar, yaitu: pada wajah, bahu, dada bagian atas, dan punggung bagian atas . Lokasi kulit lainnya yang kadang-kadang terkena adalah leher, lengan bagian atas, dan glutea . Lesi biasa berupa komedo, papul, pustul, dan nodul serta parut akibat proses aktif. Komedo merupakan lesi primer, ada yang *blackhead* dan ada yang *whitehead*. Gejala lokal dapat berupa nyeri, nyeri tekan, dan gatal . Selain itu kejadian akne vulgaris sering mempengaruhi kondisi psikologis pasien dan mempengaruhi kualitas hidup penderita sesuai dengan keparahan atau gradasi dari penyakit.(Feldman, 2004;Wasitaatmadja, 2008;Fulton, 2009;Hafez, 2009 dalam Goklas, 2010)

UNIVERSITAS ISLAM NEGERI
ALAUDDIN
MAKASSAR

5. Penatalaksanaan Akne Vulgaris

Pemahaman mengenai keempat elemen patogenesis akne penting dalam prinsip terapeutik. Mekanisme aksi penatalaksanaan akne yang paling sering bisa dikelompokkan dalam kategori berikut ini: (1) perbaiki pola keratinisasi folikular yang berubah; (2) turunkan aktivitas kelenjar sebaseus; (3) turunkan populasi bakteri folikular, *P. acnes*; dan (4) menggunakan efek anti-inflamatorik. Penatalaksanaan pasien akne dengan pengetahuan mengenai patogenesis akne dan mekanisme aksi penatalaksanaan akne yang ada, meyakinkan respon terapeutik yang maksimal. Sering kali, penatalaksanaan multipel digunakan dalam kombinasi yang melawan banyak faktor dalam patogenesis akne

Penatalaksanaan akne vulgaris mencakup tindakan medis dan non medis. Pemilihan penatalaksanaan dapat dilakukan berdasarkan derajat penyakit. Pada tingkat penyakit ringan, penatalaksanaan cukup dilakukan dengan obat tipikal. Pada tingkat penyakit sedang, dapat diberikan penatalaksanaan topikal dan sistemik. Pada tingkat penyakit berat, harus diberikan penatalaksanaan topikal dan sistemik.

Kombinasi dari beberapa cara pengobatan sangat diperlukan, dengan tujuan menemukan sekresi kelenjar sebasea (sebosupresi), keratolisis pada intra infundibulum, mengurangi jumlah jasad renik dengan antibiotika, dan mencegah timbulnya jaringan parut.

Penatalaksanaan topikal berupa bahan-bahan yang dapat mengadakan pengelupasan kulit seperti *benzoyl peroxide*, asam retinoat, dan asam azaleat.

UNIVERSITAS ISLAM NEGERI
ALAUDDIN
MAKASSAR

Selain itu, ada pula bahan topikal antibiotika, seperti klindamisin, eritromisin, kloramphenikol, neomisin, dan tetrasiklin. Kadang-kadang, bahan topikal steroid yang ringan seperti hidrokortison 1% diperlukan untuk mengurangi efek iritasi yang ditimbulkan oleh tretinoin, juga untuk menekan lesi yang bersifat nodulo kistik dan granulasi. Hanya saja, sebaiknya tidak digunakan lebih dari seminggu, oleh karena efek komedogenik dari kortikosteroid.

Antioksidan juga penting dalam pengobatan penyakit kulit. Selain memiliki efek anti inflamasi, antioksidan dapat mencegah oksidasi sebum yang terbukti komedogenik pada pasien akne. Sodium *L- ascorbyl-2-phospate* (APS) merupakan turunan vitamin C stabil dan merupakan antioksidan efektif tinggi. Dari penelitian didapati bahwa Sodium *L- ascorbyl-2-phospate* 5% efektif sebagai terapi tunggal dalam pengobatan akne.

Penatalaksanaan sistemik berupa oral antibiotika, seperti tetrasiklin, doksisiklin, minoksiklin, eritromisin, empisilin, linkomisin, dan klindamisin. Ada pula terapi hormon dengan menggunakan kortikosteroid, *cyproterone acetate*, estrogen dan pil kontraseptik. Terapi oral lainnya berupa vitamin A dan tretinoin.

Tindakan khusus yang dapat dilakukan adalah ekstraksi komedo, insisi dan drainase, eksisi, krioterapi, *peeling*, dan *laser*. Pengobatan *acne scar* berupa *bowl-shaped atropic scars,* dermabrasi pada keloid, injeksi *triam cilicone* pada hipertropi, dan sinar laser pada sikatrik.

Ada pula terapi sinar biru yang telah diteliti keamanan dan efikasinya. Sinar biru ini menghasilkan intensitas cahaya tinggi dalam kisaran 407 hingga

UNIVERSITAS ISLAM NEGERI
ALAUDDIN
MAKASSAR

420 nm dalam medium daya dalam area yang disinai dari jarak 40-40 mW/cm2. Panjang sinar ini efisien untuk fotostimulasi dari porfirin, yang disediakan oleh penelitian in vitro dan in vivo. Penetrasi dari sinar ini kira-kira 1 mm ke dalam kulit, dan ia mencapai P.acne yang di permukaan dalam di dalam salurannya. Pasien menerima proteksi dengan kacamata renang lensa gelap Speedo selama sesi. Dari hasil penelitian, didapatkan bahwa pengobatan sinar biru seefektif benzoil peroksida untuk mengurangi jumlah akne derajat II dan III dan memiliki efek samping yang lebih sedikit bila dibandingkan dengan benzoil peroksida dalam isolasi. Fakta ini mengkonfirmasi bahwa sinar biru merupakan pilihan pengobatan, khususnya untuk pasien dengan kontraindikasi terhadap metode pengobatan.

Biaya pengobatan yang agak besar harus dipertimbangkan pada penatalaksanaan akne pada remaja yang belum mampu membiayai sendiri pengobatannya. Oleh karena itu, dianjurkan untuk memulai dengan pengobatan konservatif, baik topikal maupun sistemik. Pengobatan topikal dengan sulfur, resorsin, atau asam salisilat pada akne remaja harus dilakukan dengan penjelasan yang cukup agar tidak membuat mereka menolak pengobatan akibat efek sampingnya. Pengobatan sistemik dengan menggunakan *drug of choice* tetrasiklin akan cukup bermanfaat.

Terapi untuk akne memerlukan waktu yang agak lama, yaitu antara 12 sampai 14 minggu. Oleh karena itu, pada penatalaksanaan akne diperlukan usaha pencegahan berupa informasi menyeluruh mengenai penyebab, proses pengobatan, lamanya pengobatan, serta prognosis yang jelas agar pasien,

UNIVERSITAS ISLAM NEGERI
ALAUDDIN
MAKASSAR

apalagi yang remaja, tidak *over estimate* terhadap upaya pengobatan yang akan berlangsung.

Selain itu, kebersihan juga sangat penting dalam penatalaksanaan akne. Terlalu sering membersihkan atau penggunaan sabun alkalin keras dapat meningkatkan pH kulit dan merusak lapisan lemak kutaneus. Penggunaan pembersih sintetik dapat membersihkan kulit tanpa mengubah pH kulit normal. Beberapa sabun antibiotik untuk akne yang mengandung agen seperti *triclosan* sudah dipasarkan dengan baik. Sabun ini tampaknya menghambat kokus gram positif tetapi dapat meningkatkan batang gram negatif, dengan efek akne menjadi berkurang. Sabun kesehatan yang mengandung *benzoyl peroxide* atau *salicylic acid* menawarkan kemudahan penggunaannya dalam bentuk busa dan bagus untuk area yang sulit dicapai seperti punggung. Pendekatan yang bijaksana untuk pembersihan seharusnya diutamakan. Pembersihan dua kali sehari dengan pembersih yang lembut dan diikuti dengan aplikasi penatalaksanaan akne dapat dilakukan secara rutin dan dilaksanakan dengan baik. (Zaenglein, 2008;Wasitaatmadja, 2001;Julianto, 2005;Woolery-lioyd, 2010;Arruda, 2009 dalam Manurung 2012)

C. Tinjauan Umum Tentang Faktor Resiko Kejadian Akne Vulgaris

Ada banyak faktor yang memicu terjadinya akne . Faktor yang penting peranannya dalam pembentukan akne adalah keturunan, keseimbangan hormon, makanan, dan kebersihan. . Penggunaan kosmetik yang salah juga merupakan faktor yang memicu terjadinya akne . Faktor keturunan dan

UNIVERSITAS ISLAM NEGERI
ALAUDDIN
MAKASSAR

keseimbangan hormon merupakan faktor tak terkontrol, sedangkan faktor makanan, kebersihan, dan penggunaan kosmetik merupakan faktor terkontrol.

1. Keturunan

   Keturunan adalah ketunggalan leluhur, artinya ada hubungan darah antara orang seorang dan orang lain. Faktor keturunan merupakan penyebab akne yang paling penting. Satu atau kedua orangtua biasanya terkena akne. Faktor ini muncul sebagai pemicu kelenjar pilosebaseus untuk bereaksi dalam cara yang selektif pada perangsangan hormon.

2. Ketidakseimbngan hormon

   ketidakseimbangan hormon adalah keadaan dimana kadar hormon tidak pada keadaan normal dimana kondisi hormon terlalu banyak atau terlalu sedikit dari masing-masing hormon. Perubahan hormon testosteron dan progesteron pada usia dewasa dapat mempengaruhi ukuran dan aktivitas kelenjar sebaseus . Stimulasi androgenik penting baik pada pria maupun wanita karena berhubungan dengan sekresi kelenjar sebaseus. Pengaruh hormonal lainnya mungkin memainkan peran; wanita sering memiliki eksaserbasi aktivitas akne pada masa perimenstrual . Hormon androgen berperan dalam keratinosit folikular untuk merangsang hiperproliferasi. *Dihydrotestosterone* (DHT) merupakan androgen poten yang berperan dalam mekanisme akne. Enzim yang bertanggung jawab dalam pengubahan *dehydroepiandrosterone sulfate* menjadi DHT adalah 17β-*hydroxysteroi ddehydrogenase* dan 5α-*reductase*. DHT bisa menstimulasi proliferasi keratinosit . Selain itu, kelenjar adrenal juga berperan dalam produksi akne;

UNIVERSITAS ISLAM NEGERI
ALAUDDIN
MAKASSAR

mekanismenya tidak jelas, tetapi akne muncul pada orang yang dipicu dengan kortikosteroid dosis tinggi. Kecemasan, stres, tekanan emosi, dan kelemahan memiliki efek pasti pada penyebab akne . Dalam kondisi stres, terjadi pengeluaran hormon adrenalin dalam tubuh yang merangsang keluarnya zat-zat lain yang pada akhirnya mempengaruhi aliran darah sehingga muncul gejala-gejala fisik seperti akne vulgaris . Emosi berperan pada akne akut, tetapi tidak pada akne kronik. Peran estrogen pada produksi sebum tidak ditentukan dengan baik. Dosis estrogen yang dibutuhkan untuk menurunkan produksi sebum lebih besar daripada yang dibutuhkan untuk menghambat ovulasi. Mekanisme yang memungkinkan peranan estrogen, antara lain: (1) secara langsung melawan efek androgen dalam folikel sebaseus; (2) menghambat produksi androgen dari jaringan gonad melalui *feedback* negatif pada pelepasan gonadotropin hipofisis; (3) mengatur gen yang menekan pertumbuhan kelenjar sebaseus dan produksi lipid.

3. Makanan

Makanan adalah bahan, biasanya berasal dari hewan atau tumbuhan, dimakan oleh makhluk hidup untuk memberikan tenaga dan nutrisi. Makanan umumnya tidak mempengaruhi akne, dengan pengecualian pada susu dan makanan yang mengandung susu kadar tinggi . Makanan yang diduga sebagai faktor pemicu terjadinya akne adalah makanan dengan kadar lemak tinggi, karbohidrat, dan jumlah kalori tinggi. Pengguaan obat tertentu dan minuman keras juga diduga berperan . Obat seperti bromida

UNIVERSITAS ISLAM NEGERI
ALAUDDIN
MAKASSAR

dan ionida memproduksi erupsi akne tanpa *blackheads*. *Isonicotinic acid hydrazide* juga memicu erupsi akne.

Allah Swt. berfirman dalam penggalan ayat Al- Araaf QS/7 : 31 yang berbunyi:

يَٰبَنِيٓ ءَادَمَ خُذُواْ زِينَتَكُمۡ عِندَ كُلِّ مَسۡجِدٖ وَكُلُواْ وَٱشۡرَبُواْ وَلَا تُسۡرِفُوٓاْۚ إِنَّهُۥ لَا يُحِبُّ
ٱلۡمُسۡرِفِينَ ٣١

Terjemahnya :

> "Hai anak Adam, pakailah pakaianmu yang indah di setiap (memasuki) mesjid, makan dan minumlah, dan janganlah berlebih-lebihan. Sesungguhnya Allah tidak menyukai orang-orang yang berlebih-lebihan" (Kementerian Urusan Keislaman,2008)

Firman Allah Swt., yang artinya *"makan dan minumlah"* Al-Bukhari mengataka, ibnu abbas berkata. " makan (dan minum)lah sesukamu dan berpakaianlah sesukamu, asalkan terluput dari dua perkara : berlebih-lebihan dan sombong. Cukuplah manusia memakan makanan yang dapat menegakkan tulang punggungnya. Jika ia harus melakukannya lebih dari itu maka hendaklah ia menjadikannya sepertiga untuk makanan, sepertiganya untuk minuman dan spertiganya untuk nafas (Syaikh,2011).

Ikrimah menjelaskan : "Jangan berlebih-lebihan ialah pada memakai pakaian dan makanan dan minuman". Ibnu Munabbih berkata : "Boros ialah jika berpakaian atau makan atau minum barang-barang yang diluar dari kesanggupannya."

Berlebih-lebihan atau boros ialah melampaui batas yang patut. Makanlah sampai kenyang; kalau sudah mulai kenyang berhentilah , jangan dteruskan

UNIVERSITAS ISLAM NEGERI
ALAUDDIN
MAKASSAR

jika selera masih terbuka. Minumlah sampailepas haus; kalau haus sudah lepas, jangan diteruskan juga minum, nanti badannya menjadi lelah. (Hamka, 1987)

Berdasarkan tafsir diatas dengan jelas mengatakan bahwa kita dilarang untuk berlebih-lebihhan dalam segala hal dan apalagi berlebih-lebihan disertai dengan rasa sombong. Pada firman Allah Swt., diatas menyatakan bahwa tidaklah baik jika kita berlebih-lebihan berkaitan dengan makanan terhadap kejadian akne vulgaris sebaiknya dalam mengkonsumsi makanan kita seharusnya mengkonsumsi dalam kapasistas yang dibutuhkan oleh tubuh saja tidaklah berlebih-lebihan, salah satu contoh bahwa mengkonsumsi makanan atau minuman yang mengandung kadar susu tinggi bisa mengakibatkan kejadian akne vulgaris, hal tersebut sudah membuktikan kenapa kita dilarang untuk berlebih-lebihan terutama dalam makanan dan minuman, makan dan minumlah seperlunya saja dan sebagai umat islam yang taat kepada agama sebaiknya menghindari hal-hal yang bersifat berlebihan apalagi bersifat sombong karena dapat mencelakai diri sendiri.

4. Kebersihan

kebersihan adalah suatu usaha untuk melindungi, memlihara, dan mempertahankan serta meningkatkan derajat kesehatan manusia, sehingga tidak mudah terganggu atau terpengaruh dari segala gangguan kesehatan. Kebersihan sangat penting dalam penatalaksanaan akne Membersihkan wajah dua kali sehari dengan air dan sabun yang lembut dapat mengurangi

UNIVERSITAS ISLAM NEGERI
ALAUDDIN
MAKASSAR

minyak yang berlebihan dan mengangkat sel kulit mati. Banyak orang percaya bahwa akne vulgaris disebabkan oleh kulit yang kotor, padahal jika kita hanya membersihkan saja tidak akan mengatasinya. Di lain pihak, membersihkan wajah secara berlebihan dengan produk-produk seperti *alkohol-based cleanser* dan *scrub* dapat mengiritasi kulit lebih jauh dan memperparah akne vulgaris. Berdasarkan data hasil penelitian, didapatkan responden yang menderita akne vulgaris dengan frekuensi membersihkan wajah berhubungan linier dimana makin sering wajah dibersihkan makin rendah angka kejadian akne vulgaris, yang membersihkan wajah lebih dari 3 kali perhari angka kejadian akne hanya 2% . (Wasitaatmadja, 2001;Sauer, 1985;Wilkinson, 1969;Fleischer, 2000;Zaenglein, 2008;Perumal, 2011;Tjekyan, 2008;Tjekyan, 2009 dalam Manurung, 2012)

Allah Swt. berfirman dalam penggalan surah Al-Baqarah QS/2 : 222 yang berbunyi:

UNIVERSITAS ISLAM NEGERI
ALAUDDIN
MAKASSAR

إِنَّ ٱللَّهَ يُحِبُّ ٱلتَّوَّٰبِينَ وَيُحِبُّ ٱلْمُتَطَهِّرِينَ ...

Terjemahnya :

> "Sesungguhnya Allah menyukai orang-orang yang taubat dan menyukai orang-orang yang mensucikan diri" (Kementerian Urusan Keislaman,2008)

Bertaubat adalah menyucikan diri kotoran batin, sedangkan menyucikan diri dari kotoran lahir mandi atau berwudhu. Demikian penyucian jasmani dan ruhani. (Shihab, 2002)

Allah berfirman "*Sesunggungnya Allah menyukai orang-orang yang bertaubat*"yakni dari dosa. "Dan menyukai orang-orang yang mesucikan

diri.” Artinya, mensucikan diri dari berbagai macam kotoran berupa segala sesuatu yang dilarang. (Syaikh,2011)

(Sesungguhnya Allah menyukai) serta memuliakan dan memberi pahala (orang-orang yang bertaubat) dari dosa (dan menyukai orang-orang yang menyucikan diri) dari kotoran. (Al-Mahalli, 2010)

Firman Allah Swt. dalam penggalan surah Al-BaqarahQS/2 : 222 dengan jelas membahas tentang kebersihan, baik itu kebersihan ruhani maupun kebersihan lahir atau jasmani, sesehubungan dengan kejadian akne vulgaris hendaknya kita menjaga kebersihan tubuh terutama wajah untuk menghidari timbulnya akne vulgaris atau kambuhnya akne vulgaris. Karena disamping kita menjaga kebersihan tubuh agar tetap bersih dan sehat, kebersihan jasmani juga sangat erat kaitannya dalam ibadah seperti halnya ketika hendak shalat diharuskan seseorang berwudhu terlebih dahalu, dan jika junub diwajibkan untuk mandi junub terlebih dahulu jika hendak shalat. Sedangkan untuk kebersihan ruhani didalam islam sangat tidak dibenarkan memelihara penyakit hati seperti sombong, angkuh, berdendam, berdengki, takbur, iri hati, bakhil, kedekut, tamak, haloba dan lain-lain perbuatan yang merugikan, dan untuk menghindari penyakit hati tersebut serta menjaga kebersihan ruhani kita harus senantiasa mendekatkan diri kepada Allah Swt. Dan senantisa pada koridor islam.

UNIVERSITAS ISLAM NEGERI
ALAUDDIN
MAKASSAR

5. Penggunaan kosmetik

Penggunaan kosmetik adalah memakai atau menggunakan bahan atau campuran bahan untuk digosokkan, dilekatkan, dituangkan, dipercikkan atau disemprotkan pada, dimasukkan dalam, dipergunakan pada badan manusia dengan maksud untuk membersihkan, memelihara, menambah daya tarik dan mengubah rupa tidak termasuk golongan obat. Bahan-bahan kimia yang ada dalam kosmetik dapat langsung menyebabkan akne vulgaris. Biasanya kosmetik ini menyebabkan akne dalam bentuk ringan terutama komedo tertutup dengan beberapa lesi papulopustul di daerah pipi dan dagu. Dari penelitian yang sudah ada, didapati angka kejadian akne vulgaris pada kelompok yang menggunakan kosmetika mencapai sepuluh kali lipat lebih banyak daripada responden yang tidak menggunakan kosmetik. (Wasitaatmadja, 2001;Sauer, 1985;Wilkinson, 1969;Fleischer, 2000;Zaenglein, 2008;Perumal, 2011;Tjekyan, 2008;Tjekyan, 2009 dalam Manurung, 2012)

Allah SWT berfirman dalam penggalan surah Al-Maaidah QS/5 : 6 yang berbunyi:

... الْمَرَافِقِ إِلَى وَأَيْدِيَكُمْ وُجُوهَكُمْ فاغْسِلُواْ

Terjemahnya :

"maka basuhlah mukamu dan tanganmu sampai dengan siku" (Kementerian Urusan Keislaman, Wakaf, Dakwah dan Bimbingan Islam, 2008)

UNIVERSITAS ISLAM NEGERI ALAUDDIN MAKASSAR

Firman-Nya : (فاغْسِلُواْ) faghsilu/basuhlah berarti mengalirkan air pda anggota badan yang di maksud. Sementara ulama menambahkan keharusan menggosok anggota badan saat mangalirkan air.

Yang di maksud wajah adalah dari ujung tepat ujung tempat tumbuhnya rambut kepala sampai ke ujung dagu dan bagian antara kedua telinga. Tidak termasuk apa yang ada dalam mata, atau dalam hidung, dan tidak juga harus berkumur. Membersihkan hidung dan berkumur dinilai oleh mayoritas ulama sebagai sunnah atau anjuran. (Shihab, 2002)

Maka ambillah air yang bersih basuhlah muka kamu terlebih dahulu. Inilah yang pertama; membasuh muka, dapatlah diketahui apa yang dikatakan muka, yaitu ke atasnya sampai batas tumbuh rambut, kebawah sampai ujung rambut, kebawahnya sampai ke ujung dagu , ke kiri kanannya sampai ke telinga. Niscaya lebih baik dilebihkan sedikit, sehingga terkena semua. Setelah selesai membasuh muka, basuh pulalah kedua tangan dimulai dari yang kanan sampai kedua mata siku. Itulah yang kedua. (Hamka,1987)

Firman Allah SWT dalam penggalan surah Al-Maaidah QS/5 : 6 membahas tentang wudhu, Salah satu syarat wudhu adalah dimana tidak ada zat penghalang air wudhu sampai ke kulit. Sedangkan pengunggunaan kosmetik *foundation*, *eyeshadow*, *lipstick*, *two-way cake* dan lain-lain menjadi zat peghalang sampainya air wudhu ke kulit. Untuk menghilangkan kosmetik tersebut tidak cukup dengan hanya membasuhnya dengan air saja, perlu menggunakan penghapus kosmetik atau *make up remover*. Efek lain dari penggunaan kosmetik adalah bisa menimbulkan

UNIVERSITAS ISLAM NEGERI
ALAUDDIN
MAKASSAR

akne vulgaris, terlebih lagi jika mendapatkan kosmetik yang tidak cocok dengan kulit.

UNIVERSITAS ISLAM NEGERI
ALAUDDIN
MAKASSAR

BAB III

KERANGKA KONSEP PENELITIAN

A. Kerangka Konsep Penelitian

Kerangka konsep merupakan bagian penelitian yang menyajikan konsep atau teori dalam bentuk kerangka konsep penelitian. Pembuatan kerangka konsep mengacu pada masalah-masalah yang akan diteliti atau berhubungan dengan penelitian dan dibuat dalam bentuk diagram (Hidayat, 2007).

Kerangka konsep dari penelitian ini terdiri dari dua variabel yaitu variabel dependen yaitu Akne vulgaris dan variabel indepeden yaitu faktor risiko akne vulgaris

Faktor risiko akne vulgaris terdiri dari keturunan, ketidakseimbangan hormon, Makanan, Kebersihan, dan Penggunaan kosmetik

.

UNIVERSITAS ISLAM NEGERI
ALAUDDIN
MAKASSAR

Kerangka konsep penelitian ini dapat digambarkan sebagai berikut:

Variabel Independen **Variabel Dependen**

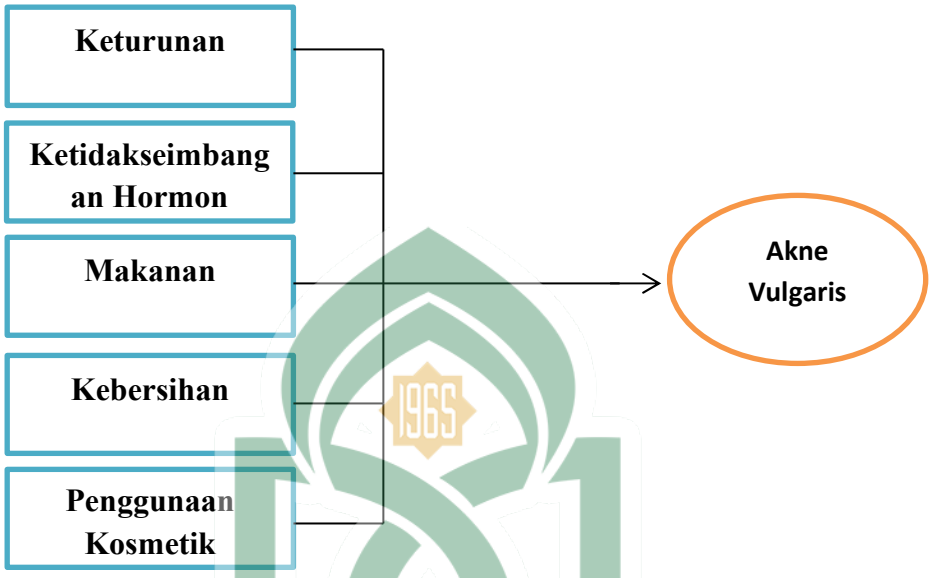

Gambar3.1

Keterangan:

: Variabel independen yang diteliti

: Variabel dependen

: Alur variabel yang diteliti

UNIVERSITAS ISLAM NEGERI
ALAUDDIN
MAKASSAR

B. Hipotesis Penelitian

1. Hipotesis Alternatif (Ha)
   a. Keturunan merupakan faktor risiko yang dominan terhadap kejadian akne vulgaris di SMA Negeri 10 Makassar
   b. Ketidakseimbangan hormon merupakan faktor risiko yang dominan terhadap kejadian akne vulgaris di SMA Negeri 10 Makassar
   c. Makanan merupakan faktor risiko yang dominan terhadap kejadian akne vulgaris di SMA Negeri 10 Makassar
   d. Kebersihan merupakan faktor risiko yang dominan terhadap kejadian akne vulgaris di SMA Negeri 10 Makassar
   e. Penggunaan kosmetik merupakan faktor risiko yang dominan terhadap kejadian akne vulgaris di SMA Negeri 10 Makassar
2. Hipotesis Nol (Ho)
   a. Keturunan bukan merupakan faktor risiko yang dominan terhadap kejadian akne vulgaris di SMA Negeri 10 Makassar
   b. Ketidakseimbangan hormon bukan merupakan faktor risiko yang dominan terhadap kejadian akne vulgaris di SMA Negeri 10 Makassar
   c. Makanan bukan merupakan faktor risiko yang dominan terhadap kejadian akne vulgaris di SMA Negeri 10 Makassar
   d. Kebersihan bukan merupakan faktor risiko yang dominan terhadap kejadian akne vulgaris di SMA Negeri 10 Makassar
   e. Penggunaan kosmetik bukan merupakan faktor risiko yang dominan terhadap kejadian akne vulgaris di SMA Negeri 10 Makassar

UNIVERSITAS ISLAM NEGERI
ALAUDDIN
MAKASSAR

C. Defenisi Operasional dan Kriteria Objektif

Defenisi operasional adalah mendefinisikan variabel secara operasional berdasarkan karakteristik yang diamati sehingga memungkinkan peneliti untuk melakukan observasi atau pengukuran secara cermat terhadap suatu objek atau fenomena (Hidayat, 2007)

1. Keturunan

   Yang dimaksud dengan keturunan dalam penelitian ini adalah remaja yang memiliki salah satu orang tua atau keduanya mengalami akne vulgaris pada masa mudanya

   Pengukuran menggunakan kuisioner

   Kriteria objektif :

   Ada : jika nilai jawaban responden ≥ 1

   Tidak ada : jika nilai jawaban responden < 1

2. Ketidakseimbangan hormon

   Yang dimaksud dengan ketidakseimbangan hormon dalam penelitian ini adalah keadaan dimana menjelang menstruasi atau premenstrual (bagi wanita), kondisi cemas, stress ataupun mengalami tekanan emosi (bagi pria)

   Pengukuran menggunakan kuisioner

   Kriteria objektif :

   Tidak seimbang : jika nilai jawaban responden ≥ 1

   Seimbang : jika nilai jawaban responden < 1

UNIVERSITAS ISLAM NEGERI
ALAUDDIN
MAKASSAR

3. Makanan

Yang dimaksud dengan makanan dalam penelitian ini adalah remaja yang mengkonsumsi makan dengan kandungan susu tinggi seperti es krim, coklat dengan kadar susu tinggi, keju dan makan lain yang mengandung kandungan susu tinggi

Pengukuran menggunakan kuisioner

Kriteria objektif :

Mengkonsumsi : jika nilai jawaban responden ≥ 1

Tidak mengkonsumsi : jika nilai jawaban responden < 1

4. Kebersihan

Yang dimaksud dengan kebersihan dalam penelitian ini adalah remaja yang membersihakn wajah dua kali atau lebih dalam sehari baik pada saat bangun tidur maupun sebelum tidur

Pengukuran menggunakan kuisioner

Kriteria objektif :

Tidak membersihakn : jika nilai jawaban responden ≥ 2

Membersihkan : jika nilai jawaban responden < 2

5. Penggunaan kosmetik

Yang dimaksud penggunaan kosmetik dalam penelitian ini adalah remaja yang memakai atau menggunakan kosmetik setiap hari dengan jenis kosmetik seperti pelembab, bedak tabur, bedak padat, foundation dan jell rambut (bagi pria)

UNIVERSITAS ISLAM NEGERI
ALAUDDIN
MAKASSAR

Pengukuran menggunakan kuisioner

menggunakan : jika nilai jawaban responden ≥ 2

Tidak menggunakan : jika nilai jawaban responden < 2

UNIVERSITAS ISLAM NEGERI
ALAUDDIN
MAKASSAR

BAB IV

METODE PENELITIAN

A. Desain Penelitian

Metode penelitian yang dipergunakan adalah metode penelitian kuantitatif yaitu survei analitik dengan desain penelitian *Case Control* dan menggunakan pendekatan retrospektif

Penelitian ini merupakan rancangan penelitian yang membandingkan antara kelompok kasus dengan kelompok kontrol untuk mengetahui proporsi kejadian berdasarkan riwayat ada tidaknya paparan. Rancangan penelitian ini dikenal dengan sifat retrospektif, yaitu rancangan bangunan dengan melihat ke belakang dari suatu kejadian yang berhubungan dengan kejadian kesakitan yang diteliti (Hidayat, 2007)

Untuk menghindari terjadinya bias dalam penelitian ini dibentuk kelompok kontrol dimana murid non akne vulgaris diikutsertakan guna membandingkan status keterpaparan dengan kelompok kasus.

UNIVERSITAS ISLAM NEGERI
ALAUDDIN
MAKASSAR

Rancangan Penelitian

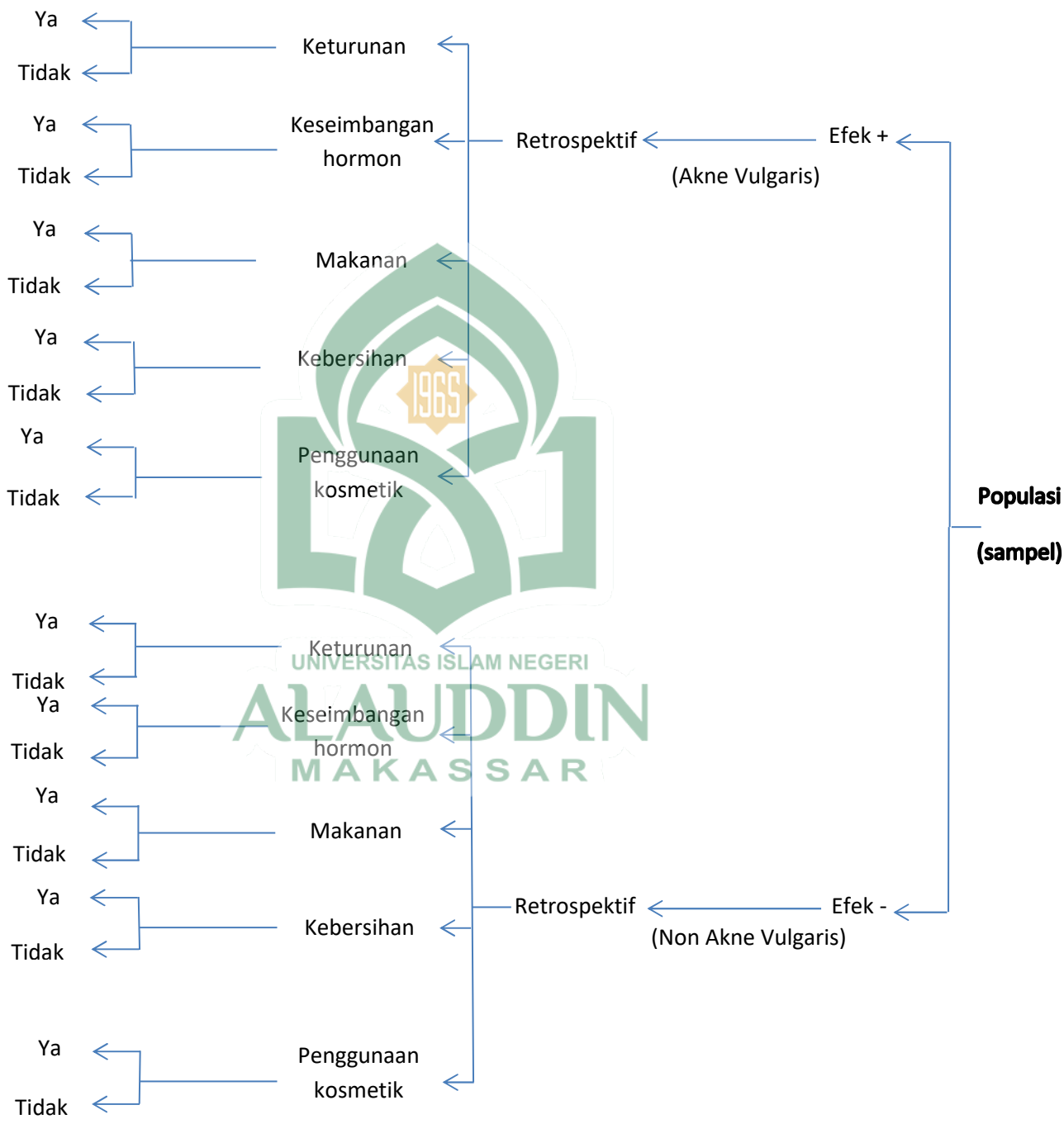

Gambar 4.1

UNIVERSITAS ISLAM NEGERI
ALAUDDIN
MAKASSAR

B. Tempat dan Waktu

1. Tempat penelitian : SMAN 10 Makassar
2. Waktu Penelitian : Penelitian diadakan pada tanggal 24 sampai 26 Juli 2013

C. Populasi dan Sampel

1. Populasi

   Istilah populasi digunakan untuk menyatakan pengertian kelompok yang menjadi asal dari mana sebuah sampel dipilih. Dengan demikian, pupulasi diartikan sebagai himpunan semua objek atau individu yang akan dipelajari berdasarkan sampel (Tiro dan Arbianingsih, 2011).

   a. Populasi kasus

      Populasi kasus adalah semua murid yang menderita akne vulgaris di SMAN 10 Makassar

   b. Populasi pembanding

      Populasi pembanding disebut juga populasi kontrol adalah semua murid yang tidak menderita akne vulgaris dan mempunyai karakteristik (usia remaja) yang sama dengan penderita akne vulgaris di SMAN 10 Makassar

2. Sampel

   Penyampelan adalah proses memilih satuan (misalnya orang,organisasi) dari sebuah populasi yang diperhatikan dalam suatu

UNIVERSITAS ISLAM NEGERI
ALAUDDIN
MAKASSAR

studi, sehingga sampel dapat menjeleskan populasi dari mana sampel itu diambil (Tiro dan Abrianingsih, 2011)

Sampel adalah sekumpulan pengamatan secara individu yang dipilih dengan sebuah prosedur khusus (Tiro dan Nur hidayah,2012)

Dalam penelitian ini diguanakan teknik pengambilan sampel purposive sampling. Purposive sampling adalah suatu teknik pengambilan sampel sesuai yang dikehendaki peneliti (tujuan/masalah dalam penelitian), sehingga sampel tersebut dapat mewakili karakterstik populasi yang telah dikenal sebelumnya (Nursalam, 2008).

Sampel dalam penelitian ini adalah murid yang mengalami akne vulgaris dan Non akne vulgaris yang memenuhi kriteria:

a. Kriteria Inklusi

Kriteria inklusi untuk sampel kasus dalam penelitian ini adalah :

1) Murid yang menderita akne vulgaris bersifat akut atau kronik dengan lesi komedo, papula, pustule,nodula dan kista
2) Usia 15-18 tahun
3) Bersedia menjadi responden secara tertulis

Kriteria inkulis untuk sampel kontrol dalam penelitian ini adalah :

1) Murid yang tidak menderita akne vulgaris
2) Usia 15-18 tahun
3) Bersedia menjadi reponden secara tertulis

UNIVERSITAS ISLAM NEGERI
ALAUDDIN
MAKASSAR

b. Kriteria Eksklusi

1) Murid yang menderita akne vulgaris dengan lesi scar atau jaringan parut atau bekas jerawat

2) Usia diatas 18 tahun

3) Tidak bersedia menjadi responden

Besar sampel adalah 80 responden dengan kelompok kasus sebanyak 40 responden dan kelompok kontrol sebanyak 40 responden.

D. Istrument Penelitian

Instrument penelitian adalah suatu alat yang digunakan mengukur fenomena alam maupun sosial yang diamati.

Instrument penelitian dalam penelitian ini menggunakan teknik pengumpulan data dengan kuesioner (angket). Kuesioner (angket) merupakan teknik pengumpulan data yang dilakukan dengan cara memberi seperangkat pertanyaan atau peryataan tertulis kepada responden untuk dijawab. Kuesioner merupakan teknik pengumpulan data yang efesien. Selain itu kuesioner juga cocok digunakan bila jumlah responden cukup besar (Sugiono, 2012)

E. Pengumpulan data

1. Data Primer

   Data diperoleh dengan mendatangi tempat penelitian dan memberikan kuisioner kepada responden.

2. Data sekunder diperoleh dari pihak sekolah terkait jumlah siswa ditempat tersebut dan data-data yang lain yang mendukung.

UNIVERSITAS ISLAM NEGERI ALAUDDIN MAKASSAR

F. Pengelolaan Data

Pengelolaan data merupakan salah satu rangkaian kegiatan penelitian setelah kegiatan pengumpulan data agar analisis penelitian menghasilkan informasi yang benar, paling tidak ada empat tahapan pengelolaan data yang harus di lalui yaitu : *editing, coding, processing, cleaning* (Hidayat,2007)

Apabila data telah terkumpul maka tahap berikutnya adalah mengorganisir atau mengklasifikiasi data tersebut guna tujuan penelitian. Poroses pengelolaan data ini melitputi *editing, coding, entry* dan *cleaning*

a. *Editing*

kegiatan ini merupakan pemeriksaan kembali kuisioner yan telah diisi oleh responden.

b. *Coding*

Bentuk kegiatan adalah yang berbentuk huruf menjadi angka. Hal utama yang harus dilakukan pada kegiatan adalah memberikan kode untuk jawaban yang diberikan oleh responden.

c. *Entry*

kegiatan *entry* adalah melakukan pemasukan data yang sudah dikode terlebih dahulu ke computer.

d. *Cleaning*

Kegiatan *cleaning* adalah melakukan pembersihan dan pengecekan kembali data masuk. Kegiatan ini perlu dilakukan untuk mengetahui apakah ada kesalahan ketika memasukan data.

UNIVERSITAS ISLAM NEGERI
ALAUDDIN
MAKASSAR

G. Analisa Data

Adapun analisa data yang digunakan yaitu univariat dan multivariat yang dilakukan untuk mencari pengaruh terhadap suatu objek secara simultan.

Analisa univariat adalah analisa yang dilakukan terhadap variable dari hasil penelitian ini akan menghasilakan distribusi dan persentase dari tiap variable yang dimiliki.

Analisa bivariat adalah analisa yang dilakukan terhadap dua variabel yang diduga memiliki hubungan.

Analisa Multivariat adalah metode pengelolaan variabel dalam jumlah banyak untuk mencari pengaruh terhadap suatu objek secara simultan.

H. Etika Penelitian

Dalam melakukan penelitian ini, peneliti mendapatkan rekomendasi dari Jurusan Keperawatan Fakultas Ilmu kesehatan Universitas Islam Negeri Alauddin Makassar dan institusi-institusi terkait lainnya. Setelah mendapatkan persetujuan maka peneliti melakukan penelitian dengan menekankan masalah etika menurut KNEPK (Komisi Nasional Penelitian Kesehatan) dalam Yurisa (2008) :

1. Menghormati harkat dan martabat manusia (*Respect For Human Dignity*)

   Peneliti perlu mempertimbangkan hak-hak subyek untuk mendapatkan informasi yang terbuka berkaitan dengan jalannya penelitian serta memiliki kebebasan menetukan pilihan dan bebas dari paksaan untuk berpartisipasi dalam kegiatan penelitian (*autonomy*).

UNIVERSITAS ISLAM NEGERI
ALAUDDIN
MAKASSAR

Beberapa tindakan yang terkait dengan prinsip menghormati harkat dan martabat mausia adalah peneliti mempersiapkan formulir persetujuan subyek (*informed consent*) yang terdiri dari :

a. Penjelasan manfaat penelitian
b. Penjelasan kemungkinan risiko dan ketidaknyamanan yang ditimbulkan
c. Penjelasan manfaat apa yang akan didapatkan
d. Persetujuan peneliti dapat menjawab setiap pertanyaan yang diajukan subyek berkaitan dengan prosedur penelitian
e. Persetujuan subyek dapat mengundurkan diri kapan saja
f. Jaminan anominitas dan kerahasiaan.

2. Menghormati privasi dan kerahasian subyek penelitian (*respect for privacy and confidentiality*)

Setiap manusia memiliki hak-hak dasar indivisu termasuk privasi dan kebebasan individu. Pada dasarnya penelitian akan memberikan akibat terbentuk informasi individu termasuk informasi yang bersifat pribadi. Sedangkan tidak semua orang menginginkan informasinya diketahui oleh orang lain, sehingga penelitian perlu memperhatikan informasinya diketahui oleh orang lain, sehingga peneliti perlu memperhatikan hak-hak dasar individu tersebut. Dalam aplikasinya, peneliti tidak boleh menampilkan informasi mengenai identitas baik nama maupun alamat asal subyek dalam kuisioner dan alat ukur apapun untuk menjaga anomitasi da kerahasiaan identitas subyek.

UNIVERSITAS ISLAM NEGERI
ALAUDDIN
MAKASSAR

Peneliti dapat menggunakan koding (inisial atau *indentification number*) sebagai pengganti identitas responden.

3. Keadilan dan inkliusivitas (*respect for justice and inclusiviness*)

Prinsip keadilan memeliki konotasi keterbujaan dan adil. Untuk memenuhi prinsip keterbukaan, penelitian dilakukan secara jujur, hati-hati, professional, berperikemanusiaan, dan memperhatikan faktor-faktor ketepatan, keseksamaan, kecermatan, intimitas, psikologis serta perasaan religious subyek penelitian. Lingkungan penelitian dikondisikan agar memenuhi prinsip keterbukaan yaitu kejelasan prosedur penelitian. Keadilan memiliki bermacam-macam teori, namun yang terpenting adalah bagaimana bermacam-macam teori, namun yang terpenting adalah bagamana keuntungan dan beban harus didistribusikan di antara anggota kelompok masyarakat. Prinsip keadilan menkankan sejauh mana kebijakan penelitian membagikan keuntungan dan beban secara merata atau menurut kebutuhan, kemampuan kontribusi dan pilihan bebas masyarakat. Sebagai contoh dalam prosedur penelitian, peneliti mempertimbangkan aspek keadilan gender dan hak subyek untuk mendapatakan perlakuakn yang sama baik sebelum, selama, maupun sesudah berpartisipasi dalam penelitian.

4. Mempertimbangkan manfaat dan kerugian yang ditimbulkan (*balancing harms and benefits*)

Peneliti melaksanakan penelitian sesuai dengan prosedur pebelitian guna mendapatkan hasil yan bermanfaat semaksimal mungkin bagi subyek penelitian dapat digeneralisasi di tingkat populasi (beneficance). Peneliti

UNIVERSITAS ISLAM NEGERI
ALAUDDIN
MAKASSAR

meminimalisasi dampak yang merugikan bagi subyek (*nonmalaeficience*). Apabila intervensi penelitian berpotensi mengakibatkan cedera atau stress tambahan maka subyek dikeluarkan dari kegiatan penelitian untuk mencegah terjadinya cedera, kesakitan, stress, maupun kematian subyek penelitian.

UNIVERSITAS ISLAM NEGERI
ALAUDDIN
MAKASSAR

BAB V

HASIL DAN PEMBAHASAN

A. Gambaran Lokasi Penlitian

Penelitian ini dilakukan di SMA Negeri 10 Makassar yang dimulai sejak tanggal 24 Juli sampai 26 Juli 2013. Banyaknya sampel berjumlah 80 murid yang terdiri dari 40 kasus dan 40 kontrol dengan desain penelitian *case control* dan dilakukan penarikan sampel dengan *purposive sampling*. Pengolahan dan analisa data kemudian dilakukan terhadap sampel tersebut dengan menggunakan beberapa uji, antara lain sebagai berikut:

B. Karakteristik Hasil Penelitian

a. Analisa Univariat

Analisa Univariat dilakukan untuk menilai distribusi frekuensi dari variabel-variabel yang relevan dengan penelitian dan tujuan penelitian, sebelum dilakukan analisa lebih lanjut

UNIVERSITAS ISLAM NEGERI
ALAUDDIN
MAKASSAR

1) Karakteristik Responden

a. Umur

Tabel 5.1 Distribusi Responden Menurut Umur
Di SMA Negeri 10 makassar Makassar
Tahun 2013

Umur (Tahun)	Kejadian Akne Vulgaris				Jumlah
	Kasus		Kontrol		
	Frekuensi	%	frekuensi	%	
15	10	25	12	30	22
16	11	27.5	17	42.5	28
17	18	45	7	17.5	25
18	1	2.5	4	10	5
Jumlah	40	100	40	100	80

Sumber : Data Primer 2013

Berdasarkan tabel 5.1 di atas menunjukkan bahwa responden kasus terbanyak pada umur 17 tahun dengan jumlah 18 murid (45 persen), dan responden kontrol terrbanyak pada umur 16 tahun dengan jumlah 17 murid (42,5persen)

UNIVERSITAS ISLAM NEGERI
ALAUDDIN
MAKASSAR

b. Jenis Kelamin

Tabel 5.2 Distribusi Responden Menurut Jenis Kelamin
Di SMA Negeri 10 Makassar
Tahun 2013

Jenis Kelamin	Kejadian Akne Vulgaris				Jumlah
	Kasus		Kontrol		
	Frekuensi	%	Frekuensi	%	
Laki-laki	21	52.5	19	47.5	40
Perempuan	19	47.5	21	52.5	40
Jumlah	40	100	40	100	80

Sumber : Data Primer 2013

Berdasarkan tabel 5.2 di atas menunjukkan bahwa jenis kelamin responden kasus terbanyak adalah laki-laki sebanyak 21 murid (52,5 persen) dan jenis kelamin responden kontrol terbanyak adalah perempuan sebanyak 21 murid (52,2 persen)

UNIVERSITAS ISLAM NEGERI
ALAUDDIN
MAKASSAR

2) Variabel Penelitian

a. Faktor risiko keturunan

Tabel 5.3 Distribusi Responden Menurut Faktor Risiko Keturunan Di SMA Negeri 10 Makassar Tahun 2013

Faktor risiko keturunan	Kejadian Akne Vulgaris				Jumlah
	Kasus		Kontrol		
	Frekuensi	%	Frekuensi	%	
Ada	27	67,5	14	35	41
Tidak ada	13	32,5	26	65	39
Jumlah	40	100	40	100	80

Sumber : Data Primer 2013

UNIVERSITAS ISLAM NEGERI
ALAUDDIN
MAKASSAR

Bedasarakan tabel 5.3 di atas menujukkan bahwa faktor risiko keturunan banyak terdapat pada kelompok kasus sebanyak 27 murid (67,5 persen)

b. Faktor Risiko Ketidakseimbangan Hormon

Tabel 5.4 Distribusi Responden Menurut Faktor Risiko Ketidakseimbangan Homone Di SMA Negeri 10 Makassar Tahun 2013

Faktor risiko ketidakseimbangan hormone	Kejadian Akne Vulgaris				Jumlah
	Kasus		Kontrol		
	Frekuensi	%	frekuensi	%	
Tidak seimbang	31	77,5	15	37,5	46
Seimbang	9	22,5	25	62,5	34
Jumlah	40	100	40	100	80

Sumber : Data Primer 2013

Berdasarkan tabel 5.4 di atas menunjukkan bahwa faktor risiko ketidak seimbangan hormon banyak terdapat pada kelompok kasus sebanyak 31 murid (77,5 persen)

UNIVERSITAS ISLAM NEGERI
ALAUDDIN
MAKASSAR

c. Faktor risiko makanan

Tabel 5.5 Distribusi Responden Menurut
Faktor Risiko Makanan
Di SMA Negeri 10 Makassar
Tahun 2013

Faktor risiko makanan	Kejadian Akne Vulgaris				Jumlah
	Kasus		Kontrol		
	Frekuensi	%	frekuensi	%	
Mengkonsumsi	25	62,5	8	20	33
Tidak mengkonsumsi	15	37,5	32	80	47
Jumlah	40	100	40	100	80

Sumber : Data Primer

UNIVERSITAS ISLAM NEGERI
ALAUDDIN
MAKASSAR

Berdasakan tabel 5.5 di atas menunjukkan bahwa faktor risiko makanan banyak terdapat pada kelompok kasus sebanyak 25 murid (62,5 persen)

d. Faktor risiko kebersihan

Tabel 5.6 Distribusi Responden Menurut Faktor Risiko Kebersihan Di SMA Negeri 10 Makassar Tahun 2013

Faktor risiko kebersihan	Kejadian Akne Vulgaris				Jumlah
	Kasus		Kontrol		
	Frekuensi	%	frekuensi	%	
Tidak membersihkan	27	67,5	13	32,5	40
Membersihkan	13	32,5	27	67,5	40
Jumlah	40	100	40	100	80

Sumber : Data primer 2013

UNIVERSITAS ISLAM NEGERI
ALAUDDIN
MAKASSAR

Berdasarkan tabel 5.6 di atas menunjukkan bahwa faktor risiko keberishan banyak terdapat pada kelompok kasus sebanyak 27 murid (67,5 persen)

e. Faktor risiko penggunaan kosmetik

Tabel 5.7 Distribusi Responden Menurut Faktor Risiko Pengunaan Kosmetik Di SMA Negeri 10 Makassar Tahun 2013

Faktor risiko Pengunaan kosmetik	Kejadian Akne Vulgaris				Jumlah
	Kasus		Kontrol		
	Frekuensi	%	frekuensi	%	
Menggunakan	27	67,5	13	32,5	40
Tidak menggunakan	13	32,5	27	67,5	40
Jumlah	40	100	40	100	80

Sumber : Data Primer 2013

Berdasarkan tabel 5.7 di atas menunjukkan bahwa faktor risiko penggunaan kosmetik banyak terdapat pada kelompok kasus sebanyak 27 murid (67,5 persen)

UNIVERSITAS ISLAM NEGERI ALAUDDIN MAKASSAR

b. Analisa bivariat

a) Faktor risiko keturuan terhadap kejadian akne vulgaris

Tabel 5.8 Faktor Risiko Keturunan Terhadap Kejadian Akne Vulgaris Di SMA Negeri 10 Makassar Tahun 2013

Faktor risiko Keturunan	Kejadian Akne Vulgaris				Jumlah	ρ
	Kasus		Kontrol			
	F	%	F	%		
Ada	27	67,5	14	35	41	0,004
Tidak Ada	13	32,5	26	65	39	
Jumlah	40	100	40	100	80	

Sumber : Data primer 2013

UNIVERSITAS ISLAM NEGERI
ALAUDDIN
MAKASSAR

Berdasakan tabel 5.8 di atas menunjukkan bahwa jumlah yang memiliki faktor risiko keturunan dari kelompok kasus dan kontrol sebanyak 41 murid.

Hasil uji statistik dengan *chi-square* antara variabel faktor risiko keturunan dengan kejadian akne vulgaris diperoleh ρ = 0,004 (α = 0,05) yang mana lebih kecil dari 0,05. Ini mengartikan bahwa ada hubungan antara faktor risiko keturunan terhadapa kejadian akne vulgaris di SMA Negeri 10 Makassar

b) Faktor risiko ketidakseimbangan hormone terhadap kejadian akne vulgaris

Tabel 5.9 Faktor Risiko Ketidakseimbangan Hormon Terhadap Kejadian Akne Vulgaris Di SMA Negeri 10 Makassar Tahun 2013

Faktor risiko Ketidakseimbangan Hormon	Kejadian Akne Vulgaris				Jumlah	ρ
	Kasus		Kontrol			
	F	%	F	%		
Tidak seimbang	31	77,5	15	37,5	46	0,000
Seimbang	9	22,5	25	62,5	34	
Jumlah	40	100	40	100	80	

Sumber : Data Primer 2013

UNIVERSITAS ISLAM NEGERI
ALAUDDIN
MAKASSAR

Berdasarkan tabel 5.9 di atas menunjukkan bahwa jumlah yang memiliki faktor risiko ketidakseimbangan hormon dari kelompok kasus dan kontrol sebanyak 46 murid.

Hasil uji statistik *chi-square* antara variabel faktor risiko ketidakseimbangan hormon dengan kejadian akne vulgaris diperoleh ρ = 0,000 (α = 0,05) yang mana lebih kecil dari 0,05. Ini mengartikan bahwa ada hubungan antara faktor risiko ketidakseimbangan hormon terhadapa kejadian akne vulgaris di SMA Negeri 10 Makassar

c) Faktor risiko makanan terhadap kejadian akne vulgaris

Tabel 5.10 Faktor Risiko Makanan Terhadap Kejadian Akne Vulgaris Di SMA Negeri 10 Makassar Tahun 2013

Faktor risiko Makanan	Kejadian Akne Vulgaris				Jumlah	ρ
	Kasus		Kontrol			
	F	%	F	%		
Mengkonsumsi	25	62,5	8	20	33	0,000
Tidak mengkonsumsi	15	37,5	32	80	47	
Jumlah	40	100	40	100	80	

Sumber : Data Prime 2013

UNIVERSITAS ISLAM NEGERI
ALAUDDIN
MAKASSAR

Berdasarkan tabel 5.10 di atas menunjukkan bahwa jumlah yang memiliki faktor risiko makanan dari kelompok kasus dan kontrol sebanyak 33 murid.

Hasil uji statistik *chi-square* antara variabel faktor risiko makanan dengan kejadian akne vulgaris diperoleh ρ = 0,000 (α = 0,05) yang mana lebih kecil dari 0,05. Ini mengartikan bahwa ada hubungan antara faktor risiko makanan terhadapa kejadian akne vulgaris di SMA Negeri 10 Makassar

d) Faktor risiko kebersihan terhadap kejadian akne vulgaris

Tabel 5.11 Faktor Risiko Kebersihan Terhadap Kejadian Akne Vulgaris Di SMA Negeri 10 Makassar Tahun 2013

Faktor risiko Kebersihan	Kejadian Akne Vulgaris				Jumlah	ρ
	Kasus		Kontrol			
	F	%	F	%		
Tidak membersihkan	27	67,5	13	32,5	40	0,002
Membersihkan	13	32,5	27	67,5	40	
Jumlah	40	100	40	100	80	

Sumber : Data Primer 2013

Berdasarkan tabel 5.11 di atas menunjukkan bahwa jumlah yang memiliki faktor risiko kebersihan dari kelompok kasus dan kontrol sebanyak 40 murid.

Hasil uji statistik *chi-square* antara variabel faktor risiko makanan dengan kejadian akne vulgaris diperoleh ρ = 0,002 (α = 0,05) yang mana lebih kecil dari 0,05. Ini mengartikan bahwa ada hubungan antara faktor risiko kebrsihan terhadapa kejadian akne vulgaris di SMA Negeri 10 Makassar

UNIVERSITAS ISLAM NEGERI
ALAUDDIN
MAKASSAR

e) Faktor risiko penggunaan kosmetik terhadap kejadian akne vulgaris

Tabel 5.12 Faktor Risiko Penggunaan Kosmetik
Terhadap Kejadian Akne Vulgaris
Di SMA Negeri 10 Makassar
Tahun 2013

Faktor risiko Penggunaan Kosmetik	Kejadian Akne Vulgaris				Jumlah	ρ
	Kasus		Kontrol			
	F	%	F	%		
Menggunakan	27	67,5	13	32,5	40	0,002
Tidak Menggunakan	13	32,5	27	67,5	40	
Jumlah	40	100	40	100	80	

Sumber : Data Primer 2013

Berdasarkan tabel 5.12 di atas menunjukkan bahwa jumlah yang memiliki faktor risiko kebersihan dari kelompok kasus dan kontrol sebanyak 40 murid.

Hasil uji statistik *chi-square* antara variabel faktor risiko makanan dengan kejadian akne vulgaris diperoleh ρ = 0,002 (α = 0,05) yang mana lebih kecil dari 0,05. Ini mengartikan bahwa ada hubungan antara faktor risiko kebrsihan terhadapa kejadian akne vulgaris di SMA Negeri 10 Makassar

UNIVERSITAS ISLAM NEGERI
ALAUDDIN
MAKASSAR

c. Anilisa Multivariat

Analisa Multivariat adalah metode pengelolaan variabel dalam jumlah banyak untuk mencari pengaruh terhadap suatu objek secara simultan. Adapun hasil analisa tersebut dapat dilihat pada tabel berikut:

UNIVERSITAS ISLAM NEGERI
ALAUDDIN
MAKASSAR

Tabel 5.13 Faktor Risiko yang Dominan
Terhadap Kejadian Akne Vulgaris
Di SMA Negeri 10 Makassar
Tahun 2013

Faktor risiko	Kejadian Akne Vulgaris				Jumlah	ρ	Exp(B)	95% Confidence interval
	Kasus		Kontrol					
	Ya	Tidak	Ya	Tidak				
	F	F	F	F				
Keturunan	27	13	14	35	80	0,057	3,345	0,967-11,575
Ketidakseimbangan hormon	31	9	15	25	80	0,175	2,352	0,683-8,097
Makanan	25	15	8	32	80	0,025	3,907	1,189-12,843
Kebersihan	27	13	13	27	80	0,004	6,123	1,789-20,956
Penggunaan Kosmetik	27	13	13	27	80	0,128	2,532	0,766-8,367
Jumlah	137	63	63	137	400			

UNIVERSITAS ISLAM NEGERI
ALAUDDIN
MAKASSAR

Berdasarkan tabel 5.8 diatas dapat kita lihat bahwa faktor risiko yang paling berpengaruh terhadap kejadian akne vulgaris di SMA 10 Makassar adalah faktor risiko kebersihan dengan (α : 0,05) ρ : 0,004 dan nilai Exp(B) 6,123 dengan *confidence interval* 95% 1,789-20,956

C. Pembahasan

Berdasarkan hasil penelitian mengenai faktor risiko kejadian akne vulgaris di SMA 10 Makassar yang disesuaikan dengan tujuan penelitian dan kerangka konsep yang dilakukan terhadap 80 sampel dengan jumlah kasus sebanyak 40 dan jumlah kontrol sebanyak 40 maka pembahasan sebagai berikut :

a. Jenis kelamin

Berdasarkan hasil penelitian yang dilakukan pada bulan juli 2013 di SMA 10 Makassar di didapati mayoritas responden dengan kelompok jenis kelamin pria sebesar 21 orang (52,5 persen) dan perempuan sebanyak 19 orang (47,5 persen). hasil penelitian ini sama dengan hasil penelitian sebelumnya dan sesuai dengan kepustakaan dimana rata-rata kejadian akne vulgaris terjadi pada kelompok jenis kelamin laki-laki dibandingkan perempuan.

UNIVERSITAS ISLAM NEGERI
ALAUDDIN
MAKASSAR

Hasil penelitian Purwaningdyah dkk (2009) didapati mayoritas responden adalah laki-laki sebanyak 58 orang (58 persen) dan perempuan sebanyak 42 orang (42 persen). Hasil penelitian Tjekyan (2009) yang menyebutkan dalam penelitiannya bahwa angka kejadian akne vulgaris lebih tinggi pada laki-laki daripada perempuan. Hal ini juga sesuai dengan kepustakaan yang menyatakan bahwa akne vulgaris lebih sering mengenai laki-laki daripada perempuan pada saat remaja. Perempuan memiliki kesadaran yang lebih tinggi untuk mencari informasi dan mencari pelayanan kesehatan dalam menangani masalah akne, oleh karena itulah

kemungkinan laki-laki lebih sering terkena dan mempunyai masalah akne dibandingkan perempuan. Selain itu, peranan hormon androgen pada pria juga memegang peranan yang penting karena kelenjar palit sangat sensitif terhadap hormon ini yang menyebabkan kelenjar palit bertambah besar dan produksi sebum meningkat, oleh sebab itu gejala akne vulgaris yang berat biasanya terjadi pada pria (Tjekyan,2009;Fulton,2009;Ruswan, 2001;Wasitaatmadja, 2009 dalam Purwaningdyah dkk 2009)

Dari hasil penelitian dia atas dapat di asumsikan bahwa kelompok jenis kelamin yang sering terkena akne vulgaris adalah laki-laki. Dimana laki-laki terkesan tidak dengan penampilan dibandingakan dengan perempuan, perempuan memiliki kesadaran tinggi untuk menjaga dan merawat diri seperti rajin mencuci wajah agar terlihat bersih dan menarik, menjaga pola makan dan jika terdapat masalah kulit seperti akne vulgaris, perempuan bahkan lebih resah jika masalah tersebut tidak segera ditangani, berbeda dengan kebanyakan laki-laki yang mana tidak terlalu peduli dengan hal demikian, itulah mengapa kejadian akne vulgaris lebih banyak pada kelompok jenis kelamin laki-laki.

b. Usia

Berdasarkan hasil penelitian yang dilakukan pada bulan juli 2013 di SMA 10 Makassar di didapati mayoritas responden dengan kelompok usia 17 tahun sebanyak 18 orang (45 persen), 16 tahun sebanyak 11orang (27.5 persen), 15 tahun sebanyak 10 orang (25 persen) 18 sebanyak 1orang (2.5 persen). Dari hasil penelitian ini sama dengan hasil penelitian sebelumnya

UNIVERSITAS ISLAM NEGERI
ALAUDDIN
MAKASSAR

dan sesuai dengan kepustakaan dimana rata-rata kejadian akne vulgaris terjadi pada kelompok usia 15 tahun sampai 18 tahun.

Hasil penelitian Purwaningdyah dkk (2009) didapati mayoritas responden dengan kelompok usia 17 tahun sebanyak 41 orang (41%), kelompok usia 15 tahun sebanyak 35 orang (35 persen), kelompok usia 16 tahun sebanyak 17 orang (17 persen), kelompok usia 14 tahun sebanyak 5 orang (5 persen) dan kelompok usia 18 tahun sebanyak 2 orang (2 persen). Sesuai dengan kepustakaan yang menyatakan bahwa umumnya insiden akne vulgaris terjadi pada sekitar umur 14-17 tahun pada wanita dan 16-19 tahun pada pria. Akne pada remaja biasanya dimulai pada masa pubertas, ketika gonad mulai memproduksi dan melepaskan lebih banyak hormon androgen (Wasitaatmadja, 2009;Fulton, 2009 dalam Purwaningdyah dkk, 2009).

Dari hasil penelitian di atas dapat di asumsikan bahwa umur 15 tahun sampai 18 tahun merupakan usia remaja, pada saat usia itu remaja mengalami pubertas, masa pubertas ketika gonad mulai memproduksi dan melepaskan lebih banyak hormon androgen yang mana dapat mempengaruhi produksi sebum pada kelenjar minyak pada kulit, dengan diproduksiya sebum yang berlebihan dan jika tidak mempedulikan faktor-faktor yang dapat mencetus atau memperparah terjadinya akne vulgaris maka dapat memperbesar peluang untuk kejadian akne vulgaris pada usia remaja.

UNIVERSITAS ISLAM NEGERI
ALAUDDIN
MAKASSAR

b. Analisa bivariat

Analisa bivariat berfungsi untuk mengatahui hubungan antara dua variabel, dari hasil uji statistik *chi-square* yang dilakukan terhadap masing-masing variabel independen terhadap kejdian akne vulgaris dengan kemaknaan α = 0,05 didapatkan hasil yaitu faktor risiko keturunan ρ = 0,004 , faktor risiko ketidakseimbangan hormon ρ = 0,000 , Faktor risiko makanan ρ = 0,000 , faktor risiko kebersihan ρ = 0,002 , dan faktor risiko penggunaan kosmetik ρ = 0,002. Dari data yang didapatka dapat disimpulkan bahwa semua nilai ρ adalah signifakan terhadap kejadian akne vulgaris di SMA Negeri 10 Makassar, dan untuk mengetahuai faktor risiko dominan terhadap kejadian akne vulgaris di SMA Negeri 10 Makassar maka akan dilakukan analisa multivariate dengan *uji regresi logistik*

c. Analisa multivariat

UNIVERSITAS ISLAM NEGERI
ALAUDDIN
MAKASSAR

Analisa multivariat berfungsi untuk mengetahui faktor risiko yang dominan dibandingkan dengan faktor risiko yang lainnya, dari hasil uji statistik *regresi logistik* terhadap kelima variabel independen didapatkan 2 variabel independent yang signifikan (taraf kepecayaan 0,05) yaitu faktor risiko makanan dengan nilai signifikan 0,025 dan faktor risiko kebersiha dengan nilai signifikan 0,004 yang mana kedua nilai tersebut lebih kecil dari taraf kepercayaan 0,05.

Berdasarkan tabel 5.6 persentase akne vulgaris akibat faktor risiko kebersihan pada kelompok kontrol adalah 32,5 persen sedangkan

persentase akne vulgaris akibat faktor risiko kebersihan pada kelompok kasus adalah 67,5 persen

Berdasarkan uji regresi logistik data yang telah didapat diolah dengan menggunakan program computer dan didapatkan Exp(B) untuk faktor risiko makana adalah 3,907 sedangkan untuk faktor risiko kebersihan didapatkan nilai Exp(B) yaitu 6,123. Berdasarkan hasil uji regresi logistik untuk nilai Exp(B) faktor resiko yang paling dominan adalah faktor risiko kebersihan dimana 6,123 lebih besar dibandingkan 3,907. Dari hasil yang diperoleh dengan ini hipotesis alternative yaitu faktor risiko kebersihan merupakan faktor risiko yang paling dominan terhadap kejaidan akne vulgarsi di SMA 10 Makassar.

Banyak orang percaya bahwa akne vulgaris disebabkan oleh kulit yang kotor, padahal jika kita hanya membersihkan saja tidak akan mengatasinya. Di lain pihak, membersihkan wajah secara berlebihan dengan produk-produk seperti *alkohol-based cleanser* dan *scrub* dapat mengiritasi kulit lebih jauh dan memperparah akne vulgaris, padahal sebenarnya diperlukan hanya membersihkan wajah dua kali sehari dengan air dan sabun yang lembut untuk mengurangi minyak yang berlebih dan mengangkat kulit mati.

Berdasarkan data hasil penelitian, didapatkan responden yang menderita akne vulgaris dengan frekuensi membersihkan wajah berhubungan linier dimana makin sering wajah dibersihkan makin rendah angka kejadian akne vulgaris, yang membersihkan wajah lebih dari 3 kali

UNIVERSITAS ISLAM NEGERI
ALAUDDIN
MAKASSAR

perhari angka kejadian akne hanya 2 persen. Meningkatkan perilaku kebersihan diri dapat mengurangi kejadian akne vulgaris pada remaja (Tjekyan,2008;Nami, 2009 dalam perumal 2011)

Allah Swt. berfirman dalam penggalan surah Al-Baqarah QS/2 : 222 yang berbunyi:

... إِنَّ ٱللَّهَ يُحِبُّ ٱلتَّوَّٰبِينَ وَيُحِبُّ ٱلْمُتَطَهِّرِينَ ﴿٢٢٢﴾

Terjemahnya :

> "Sesungguhnya Allah menyukai orang-orang yang taubat dan menyukai orang-orang yang mensucikan diri" (Kementerian Urusan Keislaman,2008)

Bertaubat adalah menyucikan diri kotoran batin, sedangkan menyucikan diri dari kotoran lahir mandi atau berwudhu. Demikian penyucian jasmani dan ruhani. (Shihab, 2002)

Allah berfirman "*Sesunggungnya Allah menyukai orang-orang yang bertaubat*"yakni dari dosa. "Dan menyukai orang-orang yang mesucikan diri." Artinya, mensucikan diri dari berbagai macam kotoran berupa segala sesuatu yang dilarang. (Syaikh,2011)

(Sesungguhnya Allah menyukai) serta memuliakan dan memberi pahala (orang-orang yang bertaubat) dari dosa (dan menyukai orang-orang yang menyucikan diri) dari kotoran. (Al-Mahalli, 2010)

Firman Allah Swt. dalam penggalan surah Al-BaqarahQS/2 : 222 dengan jelas membahas tentang kebersihan, baik itu kebersihan ruhani maupun kebersihan lahir atau jasmani, berdasarkan hasil penelitian di atas dapat kita lihat bahwa memang ada hubungan antara kebersihan dan

UNIVERSITAS ISLAM NEGERI
ALAUDDIN
MAKASSAR

kejadian akne vulgaris oleh karena itu kita harus senantiasa menjaga kebersihan karena ini sudah jelas merupakan firman Allah Swt. yang tertulis dalam al-quraan, sehubungan dengan kejadian akne vulgaris hendaknya kita menjaga kebersihan tubuh terutama wajah untuk menghidari timbulnya akne vulgaris atau kambuhnya akne vulgaris. Karena disamping kita menjaga kebersihan tubuh agar tetap bersih dan sehat, kebersihan jasmani juga sangat erat kaitannya dalam ibadah seperti halnya ketika hendak shalat diharuskan seseorang berwudhu terlebih dahalu, dan jika junub diwajibkan untuk mandi junub terlebih dahulu jika hendak shalat. Sedangkan untuk kebersihan ruhani didalam islam sangat tidak dibenarkan memelihara penyakit hati seperti sombong, angkuh, berdendam, berdengki, takbur, iri hati, bakhil, kedekut, tamak, haloba dan lain-lain perbuatan yang merugikan, dan untuk menghindari penyakit hati tersebut serta menjaga kebersihan ruhani kita harus senantiasa mendekatkan diri kepada Allah Swt., dan senantisa pada koridor islam.

Dari hasil penelitian ini dapat diasumsikan bahwa kebersihan dapat mempengaruhi kejadian akne vulgaris, jika tidak menjaga kebersihan kulit maka kesempatan untuk terpapar akne vulgaris lebih besar, kotoran-kotoran yang terdapat pada kulit, terutama kulit yang mengandung banyak kelenjar minyak bisa menyebabkan kelenjar minyak tersebut tersumbat. Belum lagi adanya keberadaan dan aktifitas *P.acnes.* Bakteri ini termasuk gram positif, *anaerobic* dan *mikroaerobik* yang ditemukan di folikel sebasea. Remaja dengan akne memiliki konsentrasi *P.acnes* yang lebih tinggi daripada

UNIVERSITAS ISLAM NEGERI
ALAUDDIN
MAKASSAR

mereka yang tanpa akne. Dinding sel bakteri ini mengandung antigen karbohidrat yang menstimulasi antibodi. Antibodi anti propionibakteri meningkatkan respon inflamasi dengan mengaktifasi komplemen. Bakteri ini juga memfasilitasi inflamasi dengan menimbulkan reaksi hipersensitif tipe 4 melalui produksi lipase, protease, hialonidase, dan faktor kemotaktik. Sebagai tambahan, bakteri ini juga menstimulasi upregulasi dari sitokin dengan berikatan dengan *Toll like receptor 2.* Setelah berikatan, kemudian sitokin proinflamasi seperti IL-1, IL-8, IL-12, dan TNFα dikeluarkan

UNIVERSITAS ISLAM NEGERI
ALAUDDIN
MAKASSAR

BAB VI

PENUTUP

A. KESIMPULAN

Berdasarkan hasil penelitian yang telah dilakukan terhadap 80 orang dimana terdapat 40 orang responden kasus dan 40 orang responden kontrol mengenai faktor risiko kejadian akne vulgaris di SMA 10 Makassar dapat ditarik kesimpulan bahwa Kebersihan merupakan faktor risiko yang dominan terhadap kejadian akne vulgaris di SMA Negeri 10 Makassar.

B. SARAN

Adapun saran pada penelitian ini adalah sebagai berikut :

1. Diharapkan kepada remaja yang memiliki riwayat keturunan dengan akne vulgaris agar menghidari faktor-faktor risiko yang dapat memperparah terjadinya akne vulgaris, terutama faktor risiko kebersihan
2. Diharapkan kepada pihak perpustakaan umum UIN Alauddin Makassar dan perpustakaan Fakutlas Ilmu Kesehatan agar sekiranya dapat melengkapi koleksi kepustakaan tentang Akne Vulgaris ataupun hal yang berkaitan dengan kesehatan kulit yang masih mencakup akne vulgaris, dan juga buku tentang statistika dengan banyaknya koleksi kepustakaan tentang hal tersebut dapat membantu mahasiswa(i) dalam mengerjakan tugas.
3. Kepada peneliti selanjutnya, mengingat adanya keterbatasan waktu dan biaya dalam penelitian ini, maka perlu diteliti lebih lanjut terkait tentang akne vulgaris

UNIVERSITAS ISLAM NEGERI
ALAUDDIN
MAKASSAR

UNIVERSITAS ISLAM NEGERI
ALAUDDIN
MAKASSAR

DAFTAR PUSTAK

Al-Mahalli, Imam Jalaluddin. 2010. *Tafsir Jalalain*.Bandung : Penerbit Sinar Baru Algesindo

Goklas. 2010. *Hubungan Kualitas dan Kuantitas Tidur Terhadap Timbulnya Akne Vulgaris Pada Dokter Muda Di Rsup H. Adam Malik*. (http://repository.usu.ac.id/handle/123456789/21484) diakses tanggal 22 April 2013

Graham, B. Brown dkk. 2005. *Lecture Notes Dermatologi*. Jakarta : Erlangga.

Hamka. 1987. *Tafsir Al-Azhar*. Singapura : Pustaka Nasional PLT LTD Singapura

Hidayat, Aziz Alimul. 2007. *Metode Penelitian Keperawatan dan Teknik Analisis Data.* Jakarta: Salemba Medika

Ichsan dkk. 2008. *Aspek Psikiatri Acne Vulgaris*. (http://publikasiilmiah.ums.ac.id/bitstream/handle/123456789/500/3h.pdf?sequence=1). Diakses tanggal 22 April 2013

Kementerian Urusan Keislaman, Wakaf, Dakwah dan Bimbingan Islam. *Al Quran dan Terjemahnya.* Arab Saudi: Mujamma' Al Malik Fadh Li Thiba' At Al Mush-Haf Asy Syarif

Manurung, Mona Sintya Fransisca. 2012. *Faktor Resiko Kejadian Akne Vulgaris Di Kalangan Mahasiswa Fakultas Ilmu Kedokteran Universitas Sumatra Utara Angkatan 2009, 2010, Dan 2011*. (http://repository.usu.ac.id/handle/123456789/35220). Diakses tanggal 24 April 2003

New Zealand Dermatological Society Incorporated. 2009. *Acne Psychological Effects*. (http://dermnetnz.org/acne/acne-psychological-effects.html). Diakses tanggal 25 Mei 2013

Nursalam. 2008. *Konsep dan Penerapan Metodologi Penelitian Ilmu Keperawatan.* Jakarta: Salemba Medika

Persentase Jumlah Penyakit 10 Besar pada Balai Kesehatan Kulit, Kelamin dan Kosmetik Dinas Kesehatan Provinsi Sulawesi Selatan . 2012

UNIVERSITAS ISLAM NEGERI
ALAUDDIN
MAKASSAR

Perumal, Nitya. 2010. *Hubungan Stres Dengan Kejadian Akne Vulgaris Di Kalangan Mahasiswa Fakultas Kedokteran.* (http://repository.usu.ac.id/handle/123456789/21484). Diakses tanggal 27 Juli 2013

Price, Sylvia Anderson dkk. 2006. *Patofisiologi Konsep Klinis Proses-Proses Penyakit*. Jakart : EGC

Purwaningdyah, Khalida dkk. 2009. *Profil Penderita Akne Vulgaris Pada Siswa Siswi Di SMA Shafiyyatul Amaliyyah Medan*. (http://jurnal.usu.ac.id/index.php/ejurnalfk/article/download/1390/749). Diakses pada tanggal 27 juli 2013

Quthb, Sayyid. 2008. *Tafsir Fi Zhilalil Qur'an*. Jakarta : Gema Insani.

Shihab, M. Quraish. 2002. *Tafsir Al-Misbah: pesan, kesan dan keserasian Al-Quran.* Jakarta: Lentera Hati

Sugiyono. 2012. *Metode Penelitian Pendidikan Pendekatan Kuantitatif, Kualitatif, dan R&D.* Bandung: Alfabeta

Syaikh, Abdullah Bin Muhammad Bin Abdurrahman Bin Ishaq. 2009. *Tafsir Ibnu Katsir*. Jakarta : Penerbit Pustaka Imam Asy-Syaf'i

Tiro, M. A dan Arbianingsih. 2011. *Teknik Pengambilan Sampel*. Makassar: Andira Publisher

Tiro, M. A dan Nur Hidayah. 2012. *Metode Penelitian Sosial*. Makassar: Andira Publisher

Tjekyan, R.M. Suryadi. 2008. *Kejadian dan Faktor Resiko Akne Vulgaris*. (http://ejournal.undip.ac.id/index.php/mmi/article/view/3810/3494). Diakses tanggal 25 April 2013.

Yurisa, Wella. 2008. *Etika Penelitian Kesehatan*. Riau: FKUR

UNIVERSITAS ISLAM NEGERI
ALAUDDIN
MAKASSAR

RIWAYAT HIDUP

Dedi Yatman, lahir di Ujung Pandang pada tanggal 23 Mei 1991. Penulis merupakan anak pertama dari empat bersaudara, lahir dari pasangan Bisman dan Sunarti.S Adik penulis bernama Sumantri, Wahyu Setiawan dan Ihsan Abdillah.

Penulis memulai pendidikan di Taman Kanak-kanak Pertiwi Baraka dan melanjutkan pendidikan sekolah dasar di SD Negeri 20 Baraka. Lulus sekolah dasar tahun 2003, penulis melanjutkan pendidikan sekolah tingkat pertama di SMP Negeri 1 Baraka dan lulus pada tahun 2006. Penulis kemudian melanjutkan pendidikan tingkat akhir di SMA Negeri 1 Baraka dan lulus pada tahun 2009. Pada tahun 2009, penulis kemudian melanjutkan pendidikannya di Universitas Islam Negeri Alauddin Makassar dan mendapatkan gelar Sarjana Keperawatan pada tahun 2013.

UNIVERSITAS ISLAM NEGERI
ALAUDDIN
MAKASSAR

LAMPIRAN

UNIVERSITAS ISLAM NEGERI
ALAUDDIN
MAKASSAR

LEMBAR PERSETUJUAN MENJADI RESPONDEN

FAKTOR RISIKO KEJADIAN AKNE VULGARIS DI SMAN 10 MAKASSAR

Sebagai persyaratan tugas akhir mahasiswa Program Studi Keperawatan, Fakultas Ilmu Kesehatan, UIN Alauddin Makassar, saya akan melakukan penelitian dengan tujuan Untuk mengetahui faktor risiko yang berhubungan dengan kejadian akne vulgaris di kalangan siswa(i) SMA Negeri 10 Makassar. Untuk keperluan tersebut saya mohon *bersedia/tidak bersedia* *) bapak/ibu/saudara(i) untuk menjadi responden dalam penelitian ini, selanjutnya saya mohon *bersedia/tidak bersedia* *) bapak/ibu/saudara(i) untuk mengisi kuisioner yang saya sediakan dengan kejujuran dan apa adanya. Jawaban saudara di jamin kerahasiaannya.

Demikian, lembar persetujuan ini saya buat. Atas bantuan dan partisipasinya disampaikan terima kasih.

Makassar, 2013

UNIVERSITAS ISLAM NEGERI
ALAUDDIN
MAKASSAR

Responden Peneliti

_____ Dedi Yatman

*) *coret yang tidak perlu*

KUESIONER DATA DEMOGRAFI

Faktor Risiko Kejadian Akne Vulgaris di SMAN 10 Makassar

Nomor :.....

Tanggal :.....2013

Petunjuk pengisian:

1. Jawablah pertanyaan dengan memberikan tanda cheklist (√) pada pilihan jawaban yang menurut anda benar.
2. Isilah pertanyaan pada kuesioner data demografi sesuai dengan identitas diri anda.

---

1. Usia : ..... tahun
2. Jenis kelamin : ( ) Laki-laki ( ) Perempuan

UNIVERSITAS ISLAM NEGERI
ALAUDDIN
MAKASSAR

Petunjuk pengisian:

1. Jawablah pertanyaan dengan memberikan tanda cheklist (√) pada pilihan jawaban yang menurut anda benar.
2. Isilah pertanyaan pada kuesioner sesuai dengan keadaan dan perasaan anda.

Pertanyaan Tentang Faktor Risiko turunan	**Ya**	**Tidak**	**Skor**
1. Apakah kedua orang tua anda pernah mengalami jerawat ? 2. Apakah kedua orang tua anda memiliki bekas jerawat ?			
Pertanyaan Tentang Faktor Risiko Ketidakseimbangan Hormon	**Ya**	**Tidak**	**Skor**
1. Apakah jerawat anda kambuh saat menjelang mestruasi (pada wanita) ? 2. Apakah jerawat anda kambuh saat anda mengalami stress, kecemasan, ataupun tekanan emosi ?			
Pertanyaan Tentang Faktor Resiko Makanan	**Ya**	**Tidak**	**Skor**
1. Apakah jerawat anda kambuh bila anda mengkonsumsi makanan dengan kadar susu tinggi seperti ice cream, cokelat dengan kadar susu tinggi, keju dan lain-lain ? 2. Apakah jerawat anda berkurang bila anda membatasi mengkonsumsi makanan dengan kadar susu tinggi seperti ice			

UNIVERSITAS ISLAM NEGERI ALAUDDIN MAKASSAR

cream, cokelat dengan kadar susu tinggi keju dan lain-lain ?			
Pertanyaan Tentang Faktor Risiko Kebersihan	**Ya**	**Tidak**	**Skor**
1. Apakah anda mencuci wajah anda sebelum tidur setiap malam ? 2. Apakah anda mencuci wajah anda dengan sabun 2 kali atau lebih dalam sehari ? 3. Apakah jerawat anda berkurang jika rutin mencuci wajah ? 4. Apakah jerawat anda muncul jika anda tidak rutin mencuci wajah ?			
Pertanyaan Tentang Faktro Resiko Penggunaan Kosmetik	**Ya**	**Tidak**	**skor**
1. Apakah anda menggunakan kosmetik setiap hari (pelembab wajah, bedak, gel rambut/minyak rambut) ? 2. Jika tidak, apakah jerawat anda kambuh jika menggunakan kosmetik ? 3. Apakah jerawat anda muncul jika sering berganti-ganti merek/produk kosmetik ? 4. Apakah jerawat anda muncul jika baru mencoba kosmetik yang baru anda pakai ?			

UNIVERSITAS ISLAM NEGERI
ALAUDDIN
MAKASSAR

UNIVERSITAS ISLAM NEGERI
ALAUDDIN
MAKASSAR

Kuesioner Oleh Manurung