

**PENGARUH KOMUNIKASI INTERPERSONAL TERHADAP
PRESTASI BELAJAR SISWA DI MADRASAH ALIYAH MA'HAD
MANAILIL ULUM SAMATA GOWA**



**Skripsi ini diajukan Untuk Memenuhi Salah Satu Syarat Meraih Gelar
Sarjana Sosial (S.Sos) pada Jurusan Ilmu Komunikasi
Pada Fakultas Dakwah dan Komunikasi
UIN Alauddin Makassar**

**UNIVERSITAS ISLAM NEGERI
ALAUDDIN
MAKASSAR**
Oleh
FITRIANI DEWI RAHAYU

NIM. 50700109017

**JURUSAN ILMU KOMUNIKASI
FAKULTAS DAKWAH DAN KOMUNIKASI
UIN ALAUDDIN MAKASSAR
2013**

PERNYATAAN KEASLIAN SKRIPSI

Dengan penuh kesadaran, penyusun yang bertanda tangan di bawah ini menyatakan bahwa skripsi ini benar bahwa hasil karya penyusun sendiri. Jika di kemudian hari terbukti bahwa ia merupakan duplikat, tiruan, plagiat, atau dibuat oleh orang lain, sebagian atau seluruhnya, maka skripsi dan gelar yang diperoleh karenanya batal demi hukum.

Makassar, Desember 2013

Penyusun,

FITRIANI DEWI RAHAYU

NIM : 50700109017



MOTTO

فَإِنَّ مَعَ الْعُسْرِ يُسْرًا ﴿٥﴾ إِنَّ مَعَ الْعُسْرِ يُسْرًا ﴿٦﴾ فَإِذَا فَرَغْتَ فَانصَبْ ﴿٧﴾

Terjemahnya:

Karena sesungguhnya sesudah kesulitan itu ada kemudahan. sesungguhnya sesudah kesulitan itu ada kemudahan. Maka apabila kamu telah selesai (dari sesuatu urusan), kerjakanlah dengan sungguh-sungguh (urusan) yang lain.



Persembahan

Dibawah sajadah cinta dan kasih sayangNya

Skripsi ini khusus ku persembahkan untuk:

Ayahku Supardi Zainuddin dan ibuku Siti Norma

Yang setiap hentakan nafasnya telah membawaku kedunia ini dengan nada cinta dan alunan do'a.

Terima kasih atas do'a yang tak pernah henti-hentinya kalian panjatkan untuk anak-anakmu, terima kasih untuk motivasi, dan dukungan-dukungannya, atas kesabaran dan keteguhan kalian menghadapi setiap keluhan-keluhan ketika rasa lelah menghampiri. Maafkan ananda yang belum bisa menjadi kebanggaan, tapi do'a yang selalu ananda harapkan agar bisa membahagiakan kalian dunia dan akhirat.

Untuk adikku terkasih Ike Boneita Septikasari yang tekun belajarnya de'semoga kakak dan ade' bisa membanggakan ke dua orang tua, dan membahagiakan mereka dunia dan akhirat dengan menjadi anak yang sholeha.

Teruntuk pula suamiku tercinta Muh. Zabir Syam, terima kasih untuk kesabarannya selalu membimbingku, dan nasehat-nasehatmu yang tak pernah lekang, atas do'a yang tak pernah henti-hentinya kau panjatkan, semoga saya bisa menjadi bidadarimu dunia, akhirat.

Dan untuk anakku tercinta terima kasih telah hadir menyempurnakan menjadi seorang wanita seutuhnya. Semoga ibu selalu bisa menjadi madrasah untukmu, menjadi ibu yang begitu sabar membimbingmu.

Untuk keluarga besarku terima kasih untuk dukungan dan bantuannya selama ini, semoga saya bisa membalasnya dengan kebanggaan dan do'a untuk kebahagiaan dunia dan akhirat. Aamiin Yaa Robbal Alamiin.

KATA PENGANTAR



Assalamu'alaikum Warahmatullahi Wabarakatu.

Alhamdulillahirobbil Alamiin, puji syukur penulis panjatkan kehadiran Allah Subhana Wa ta'ala yang telah memberikan selaksa nikmat, rahmat, hidayah dan inayah-Nya kepada penulis, sehingga penulis dapat menyelesaikan skripsi yang berjudul **“Pengaruh Komunikasi Interpersonal Terhadap Prestasi Belajar Siswa di Madrasah Aliyah Ma’had Manailil Ulum Samata Gowa”**, dapat terselesaikan. Shalawat serta salam semoga tetap tercurahkan kepada hamba dan Rasul-Nya Muhammad bin Abdullah, yang telah menerangi dunia ini dengan akhlak, teladan dan tuntunannya yang mulia.

Skripsi ini diajukan untuk memenuhi salah satu syarat utama, dalam meraih gelar Sarjana Sosial (S.Sos) pada Jurusan Ilmu komunikasi, Fakultas Dakwah dan Komunikasi, Universitas Islam Negeri (UIN) Alauddin Makassar.

Penulis menyadari bahwa penyusunan skripsi ini tidak akan terselesaikan tepat waktu tanpa adanya bantuan dari berbagai pihak, terutama kedua orang tua yang selalu memberikan dukungan dan bantuan baik moril maupun materil serta selalu memberikan semangat kepada penulis sehingga skripsi ini dapat terselesaikan.

Melalui kesempatan ini penulis menyampaikan ucapan terima kasih kepada semua pihak, khususnya :

1. Bapak Prof. Dr. H. A. Qadir Gassing, H. T, MS. selaku Rektor UIN Alauddin Makassar.
2. Dekan Fakultas Dakwah dan Komunikasi UIN Alauddin Makassar, Ibu Dr. Hj Muliaty Amin, M.Ag, bapak Dr. Nurhidayat M. Said, M.Ag selaku PD 1, bapak Drs. Muh. Anwar, M.Hum selaku PD 2, dan bapak Drs. Usman Jasad, S.Ag., M.Pd selaku PD 3.
3. Ibu Ramsiah Tasruddin, S.Ag, M.Si dan ibu Dra. Audah Mannan, M.Ag selaku ketua dan sekretaris Jurusan Ilmu Komunikasi UIN Alauddin yang telah memberikan arahan dan petunjuk selama masa pendidikan.
4. Bapak Dr. H. Abd. Rasyid Masri, S.Ag, M.Pd, M.Si dan ibu Dra. Audah Mannan, M.Ag selaku dosen pembimbing yang selalu memberikan dukungan dan waktu yang telah diluangkan untuk membimbing penulis, dengan kerelaan dan keikhlasannya memberikan bimbingan dari awal hingga taraf penyelesaian skripsi. Penulis bersyukur dan bangga bisa dipertemukan dengan orang-orang hebat seperti bapak dan ibu.
5. Bapak Drs. H. Tajuddin Hajma, M.Sos.I dan Drs. Muh. Nur Latif, M.Pd selaku dosen pembimbing yang selalu memberikan nasehat dan arahan dalam penulisan skripsi ini.

6. Semua dosen Fakultas Dakwah dan Komunikasi terkhusus Bapak/Ibu dosen Jurusan Ilmu Komunikasi UIN Alauddin Makassar, terima kasih atas segala ilmu dan bimbingan yang diberikan selama perkuliahan.
7. Seluruh staf yang telah membantu atas selesainya pembuatan skripsi ini, terima kasih untuk bimbingan dan keramah tamahannya dalam melayani kami.
8. Bapak Drs. Muh. Ismail Amin selaku kepala sekolah SMA/ Sek. Pondok Pesantren *Manailil Ulum* Guppi Tk. I Sulawesi-selatan, Bapak Ir. Subhan dan Hamzah, S.Pd.I, M.Pd.I terima kasih telah membantu penulis selama penelitian ini berlangsung.
9. Teman-teman Jurusan Ilmu Komunikasi Angkatan 2009, terima kasih atas segala pelajaran berharga yang diberikan, 4 lebih tahun kebersamaan kita, atas canda, tawa, terkadang tangisan yang menandakan bahwa begitu sulit memahami setiap pribadi masing-masing
10. Tak lupa untuk teman-teman tarbiyahku baik di dunia nyata, maupun di jejaring sosial (FB, WA) karena kalian diri ini bisa berhijrah, dan mengenal Allah. Karena kalian aku bisa mengenal suka duka berdakwah. Meski jarak memisahkan tapi dengan do'a hati kita terasa dekat. Karena ukhuwah yang terjalin karena Allah. Semoga suatu saat kita bisa bertemu. Aamiin

Akhirnya, semoga skripsi ini dapat berguna untuk pengembangan ilmu pengetahuan terutama untuk mahasiswa Jurusan Ilmu Komunikasi UIN Alauddin Makassar dan semoga semua kerja keras serta kesabaran yang dilakukan selama menyelesaikan skripsi ini bernilai ibadah dimata Allah Subhana Wata'ala. Aamiin....

Wassalamu'alaikum Warahmatullahi Wabarakatu.

Makassar, Desember 2013

Penulis

Fitriani Dewi Rahayu



DAFTAR ISI

JUDUL	i
PERNYATAAN KEASLIAN SKRIPSI	ii
PERSETUJUAN PEMBIMBING	iii
PENGESAHAN SKRIPSI	iv
MOTTO	v
HALAMAN PERSEMBAHAN	vi
KATA PENGANTAR	vii
DAFTAR ISI	xi
DAFTAR TABEL	xiv
ABSTRAK	xvi
BAB I PENDAHULUAN.....	1-8
A. Latar Belakang Masalah.....	1
B. Rumusan Masalah.....	5
C. Hipotesis	6
D. Definisi Operasional dan Ruang Lingkup Penelitian	6
E. Tujuan dan Kegunaan Penelitian	7
BAB II KAJIAN PUSTAKA.....	9-31
A. Komunikasi Interpersonal	9
1. Hakikat Komunikasi Interpersonal	9
2. Tujuan Komunikasi Interpersonal.....	11
3. Fungsi Komunikasi Interpersonal	13
4. Komponen-komponen Komunikasi Interpersonal	14
5. Bentuk Komunikasi Interpersonal	16
6. Efektifitas Komunikasi Interpersonal	17
B. Prestasi Belajar.....	18
1. Hakikat Prestasi Belajar	18
2. Macam-macam Prestasi Belajar	20

3. Faktor-faktor Yang Memengaruhi Belajar Siswa	21
4. Faktor-faktor Yang Memengaruhi Prestasi Belajar	24
BAB III METODOLOGI PENELITIAN.....	32-39
A. Jenis Penelitian.....	32
B. Metode Pendekatan	32
C. Populasi dan Sampel	32
D. Teknik Pengumpulan Data.....	34
E. Instrumen Penelitian.....	35
F. Teknik Pengolahan dan Analisis Data	36
BAB IV HASIL PENELITIAN	40-67
A. Gambaran Umum Lokasi Penelitian	40
B. Uji Validitas	41
C. Uji Reliabilitas	43
D. Hasil Penelitian	44
1. Karakteristik Responden	44
2. Deskriptif Data Komunikasi Interpersonal	46
3. Deskriptif Data Prestasi Belajar	50
4. Pengaruh Komunikasi Interpersonal Terhadap Prestasi Belajar Siswa di Madrasah Aliyah <i>Ma'had Manailil Ulmu Samata</i>	59
Gowa	
E. Pembahasan.....	61
BAB V PENUTUP.....	68-69
A. Kesimpulan.....	68
B. Implikasi Penelitian	68
DAFTAR PUSTAKA	70

LAMPIRAN-LAMPIRAN	
LAMPIRAN I	73
Angket Penelitian	74
LAMPIRAN II	78
SPSS Data Editor Pengaruh Komunikasi Interpersonal Terhadap Prestasi Belajar Siswa di Madrasah Aliyah <i>Ma'had Manailil Ulum</i> Samata Gowa	79
LAMPIRAN III.....	109
Surat Izin Penelitian	
DAFTAR RIWAYAT HIDUP.....	110



DAFTAR TABEL

Tabel 3.1 Jumlah Siswa Madrasah Aliyah <i>Ma'had Manailil Ulum Samata Gowa</i> ..	33
Tabel 3.2 Jumlah Sampel.....	34
Tabel 4.3 Nama Guru Madrasah Aliyah <i>Ma'had Manailil Ulum Samata Gowa</i>	41
Tabel 4.4 Uji Validitas Variabel Komunikasi Interpersonal	42
Tabel 4.5 Uji Validitas Variabel Prestasi Belajar	43
Tabel 4.6 Hasil Uji Reliabilitas.....	44
Tabel 4.7 Kelas	44
Tabel 4.8 Jenis Kelamin Responden.....	45
Tabel 4.9 Usia Responden	45
Tabel 4.10 Komunikasi Interpersonal Siswa.....	46
Tabel 4.11 Siswa sering berdiskusi dengan guru di luar jam pelajaran.....	47
Tabel 4.12 Siswa sering berkunjung kerumah guru untuk mempelajari kembali pelajaran yang kurang dimengerti.....	47
Tabel 4.13 Siswa sering berkomunikasi dengan guru jika mengalami kesulitan dalam memahami pelajaran	48
Tabel 4.14 Siswa sering berdiskusi dengan guru mengenai masalah pribadi.....	48
Tabel 4.15 Siswa akan terbuka pada guru jika ada masalah yang menghambat sistem belajar	49
Tabel 4.16 Siswa sering belajar secara pribadi dengan guru di luar jam pelajaran ...	49
Tabel 4.17 Prestasi Belajar	50
Tabel 4.18 Siswa selalu mengerjakan tugas yang diberikan guru	50
Tabel 4.19 Siswa mempelajari kembali pelajaran yang sudah dijelaskan guru di rumah.....	51
Tabel 4.20 Dalam kegiatan belajar mengajar di kelas, siswa selalu mencatat materi pelajaran.....	51
Tabel 4.21 Siswa memiliki semangat belajar yang kuat.....	52

Tabel 4.22 Siswa selalu berusaha untuk menjadi juara dalam semua bidang mata pelajaran	53
Tabel 4.23 Kebutuhan akan berprestasi mendorong siswa untuk melaksanakan tugas dengan baik.....	53
Tabel 4.24 Siswa menggunakan waktu luang untuk belajar.....	54
Tabel 4.25 Siswa selalu percaya diri dalam mengerjakan soal dalam ujian tanpa menyontek	54
Tabel 4.26 Berusaha mendapatkan nilai yang baik dalam setiap tugas	55
Tabel 4.27 Kebutuhan akan penghargaan diri mendorong siswa untuk memiliki prestasi	56
Tabel 4.28 Siswa merasa belajar merupakan beban	56
Tabel 4.29 Siswa mengerjakan soal-soal meskipun tidak disuruh.....	57
Tabel 4.30 Siswa membutuhkan bantuan orang lain dalam belajar.....	57
Tabel 4.31 Siswa mengerjakan tugas yang diberikan dengan sungguh-sungguh	58
Tabel 4.32 Uji Korelasi.....	59
Tabel 4.33 Nilai Koefisien.....	60

ABSTRAK

Nama Penyusun : Fitriani Dewi Rahayu
NIM : 50700109017
Jurusan : Ilmu Komunikasi
Judul Skripsi : Pengaruh Komunikasi Interpersonal Terhadap Prestasi Belajar Siswa di Madrasah Aliyah *Ma'had Manailil Ulum Samata Gowa*

Salah satu *indikasi* bahwa manusia sebagai makhluk sosial, adalah perilaku komunikasi antarmanusia. Salah satu jenis komunikasi yang *frekuensi* terjadinya cukup tinggi adalah komunikasi *interpersonal* atau komunikasi antarpribadi. Dalam berbagai aspek kehidupan komunikasi interpersonal dapat terjadi misalnya komunikasi interpersonal antara guru dan siswa yang terjadi di sekolah dalam konteks belajar mengajar.

Masalah dalam penelitian ini yaitu: 1) Bagaimana komunikasi interpersonal antara guru dan siswa di Madrasah Aliyah *Ma'had Manailil Ulum Samata Gowa*? 2) Apakah ada pengaruh yang signifikan antara komunikasi interpersonal guru terhadap prestasi belajar siswa di Madrasah Aliyah *Ma'had Manailil Ulum Samata Gowa*?

Jenis penelitian ini yaitu penelitian kuantitatif dengan menggunakan pendekatan komunikasi dan psikologis. Metode pengumpulan data yang digunakan yaitu angket dan dokumentasi. Selanjutnya teknik pengolahan data dilakukan melakukan empat tahapan yaitu penomoran kuisisioner, *editing*, *coding*, dan tabulasi. Kemudian, analisis data menggunakan program SPSS 16.0. Hasil penelitian ini diketahui bahwa nilai sig. (1-tailed) sebesar 0.00, tidak lebih dari 0.50 maka kedua variabel tersebut memiliki hubungan, serta dengan nilai *Pearson Correlation* 0,506 yang berarti bahwa variabel komunikasi interpersonal antar siswa memiliki pengaruh positif yang mantap terhadap prestasi belajar. Dalam komunikasi interpersonal antara guru dan siswa memiliki kontribusi sebesar 25.6% dan 74.4% dipengaruhi oleh orang tua, teman dan lingkungan.

Implikasi dari penelitian ini adalah: 1) Seorang guru harus tahu dengan baik karakter, sifat dan sikap siswa-siswanya sehingga guru tahu bagaimana dapat berkomunikasi yang efektif dengan siswa-siswanya. 2) Mengamati perilaku guru dan siswa, bahwa guru berusaha untuk selalu dekat dengan siswa-siswanya. 3) Guru yang baik adalah guru yang bisa memosisikan dirinya sebagai orang tua, sahabat, teman ketika siswa sedang di sekolah.

BAB I

PENDAHULUAN

A. Latar Belakang Masalah

Salah satu indikasi bahwa manusia sebagai makhluk sosial, adalah perilaku komunikasi antarmanusia. Manusia tidak dapat hidup sendiri, pasti membutuhkan orang lain. Dari lahir sampai mati, cenderung memerlukan bantuan dari orang lain (tidak terbatas pada keluarga, saudara dan teman). Kecendrungan ini dapat dilihat dalam kehidupan sehari-hari yang menunjukkan fakta bahwa semua kegiatan yang dilakukan manusia selalu berhubungan dengan orang lain.

Sebagai makhluk sosial, manusia akan selalu berkeinginan untuk berbicara, tukar-menukar gagasan, mengirim dan menerima informasi, berbagi pengalaman, bekerja sama dengan orang lain untuk memenuhi kebutuhan dan sebagainya. Interaksi manusia dengan manusia menunjukkan bahwa setiap orang memerlukan bantuan dari orang lain di sekitarnya untuk melakukan komunikasi. Dapat dikatakan bahwa secara kodrati manusia merasa perlu berkomunikasi sejak masih bayi sampai akhir hayatnya, atau ungkapan lain untuk menggambarkan hal ini adalah secara empiris tiada kehidupan tanpa komunikasi. Makna hidup yang sebenarnya adalah relasi dengan orang lain.

Salah satu jenis komunikasi yang frekuensi terjadinya cukup tinggi adalah komunikasi interpersonal atau komunikasi antarpribadi.¹ Dalam berbagai aspek kehidupan komunikasi interpersonal dapat terjadi misalnya komunikasi interpersonal antara guru dan siswa yang terjadi di sekolah dalam konteks belajar mengajar. Proses

¹Suranto AW, *Komunikasi Interpersonal* (Cet. 1; Yogyakarta: Graha Ilmu, 2011), h. 1-3.

belajar mengajar adalah suatu kegiatan yang di dalamnya terjadi proses siswa belajar dan guru mengajar dalam *konteks interaktif*, dan terjadi *interaksi edukatif* antara guru dan siswa, sehingga terdapat perubahan dalam diri siswa baik perubahan pada tingkat pengetahuan, pemahaman dan keterampilan atau sikap.²Dalam kegiatan pembelajaran terdapat dua kegiatan yang sinergik, yakni guru mengajar dan siswa belajar. Guru mengajarkan bagaimana siswa harus belajar. Sementara siswa belajar bagaimana seharusnya belajar melalui berbagai pengalaman belajar sehingga terjadi perubahan dalam dirinya dari aspek *kognitif, psikomotorik, dan afektif*.

Guru yang kompeten akan lebih mampu menciptakan lingkungan yang efektif dan akan lebih mampu mengelola proses belajar mengajar, sehingga hasil belajar siswa berada pada tingkat yang optimal. Seluruh lembaga pendidikan mempunyai fungsi dan tanggung jawab yang sama dalam melaksanakan proses pendidikan yang di dalamnya terdapat perencanaan, pelaksanaan serta evaluasi. Semua itu dilakukan bertujuan untuk mencetak generasi yang matang dalam segala bidang, baik sains, agama dan pengetahuan lainnya. Sehingga diharapkan anak didik sebagai pusat pembelajaran mampu menjadi manusia bermoral dan berpengetahuan.

Prestasi belajar merupakan suatu masalah yang selalu menjadi topik utama dalam bidang pendidikan. Asumsi tersebut berkembang dengan pertimbangan bahwa prestasi belajar merupakan indikator kualitas dan kuantitas pengetahuan yang telah dikuasai oleh siswa. Prestasi merupakan suatu penilaian dari hasil pendidikan, umumnya dirumuskan pada suatu evaluasi atau biasanya yang disebut sebagai rapor. Maksud penilaian hasil-hasil pendidikan itu ialah untuk mengetahui (dengan alasan

²Oemar Hamalik, *Proses Belajar Mengajar* (Bandung: Bumi Aksara, 2001), h. 48.

yang bermacam-macam) pada waktu dilakukan penilaian itu sudah sejauh manakah kemajuan anak tersebut.

Hasil dari tindakan mengadakan penilaian itu lalu dinyatakan dalam suatu pendekatan yang perumusannya bermacam-macam. Ada dua macam pendekatan yang amat populer dalam mengevaluasi atau menilai tingkat keberhasilan/prestasi belajar, yakni: 1) *Norm-Referenced Assessment* (Penilaian Acuan Norma) yakni: penilaian yang menggunakan pendekatan PAN (Penilaian Acuan Norma), prestasi belajar seorang peserta didik diukur dengan cara membandingkannya dengan prestasi yang dicapai teman-teman sekelas atau sekelompoknya dan 2) *Criterion- Referenced Assessment* (Penilaian Acuan Kriteria), yakni: penilaian dengan pendekatan PAK (Penilaian Acuan Kriteria) merupakan proses pengukuran prestasi belajar dengan cara membandingkan pencapaian seorang siswa dengan berbagai perilaku ranah yang telah ditetapkan secara baik (*well-defined domain behaviours*) sebagai patokan absolute.³ Dalam hal ini, prestasi belajar dapat mengungkap keberhasilan seseorang dalam belajar. Nilai-nilai prestasi belajar yang tercantum dalam laporan tersebut dapat memberikan gambaran terhadap kemampuan yang bersifat *kognitif*, *afektif*, maupun *psikomotor*.

Hasil belajar yang optimal banyak dipengaruhi oleh berbagai komponen belajar mengajar, diantaranya adalah hubungan antara guru dan siswa.⁴ Hubungan guru dengan siswa didalam proses belajar mengajar merupakan faktor yang sangat penting dalam menciptakan suasana belajar yang menyenangkan sehingga siswa ingin belajar dan guru nyaman dalam mengajar. Menurut Muhibbin faktor yang

³Muhibbin Syah, *Psikologi Belajar* (Jakarta: PT Raja Grafindo Persada, 2003), h. 216-218

⁴Sardiman A.M, *Interaksi dan Motivasi Belajar Mengajar* (Jakarta: PT Raja Grafindo, 2003), h. 147.

mempengaruhi prestasi belajar siswa adalah faktor internal dan faktor eksternal. Faktor internal yaitu aspek *fisiologi* (yang bersifat jasmaniah) dan aspek *psikologi* (yang bersifat rohaniyah), sedangkan faktor eksternal adalah lingkungan dan pertemanan.⁵ Hal ini dapat menentukan tinggi rendahnya prestasi belajar seorang siswa.

Mengamati masalah komunikasi yang terjadi di *Ma'had Manailil Ulum Samata Gowa*, terlihat masih adanya guru dan siswa yang belum dapat menciptakan komunikasi yang efektif. Dalam hal ini komunikasi yang efektif seperti adanya kenyamanan ketika berbicara antara guru dan siswa. Komunikasi yang tidak efektif antara guru dan siswa tentunya akan berpengaruh pada proses belajar mengajar dan prestasi belajar siswa. Pengaruh ini dapat dilihat dari adanya perbedaan prestasi belajar siswa antara siswa yang aktif dengan siswa yang pasif dalam membuka hubungan dengan gurunya.

Ada dua tipe dalam proses belajar mengajar yaitu tipe terbuka dan tertutup. Guru dengan tipe terbuka adalah guru yang melakukan proses belajar mengajar sesuai dengan silabus pengajaran, selain itu memberikan informasi tentang penelitian yang sedang berkembang. Sedangkan guru dengan tipe tertutup adalah guru yang hanya melakukan proses belajar mengajar sesuai dengan silabus pengajaran. Guru yang terbuka dengan guru yang tertutup terhadap siswanya, juga memberikan pengaruh yang berbeda terhadap prestasi belajar siswa.

Kondisi yang tercipta di dalam kelas antara guru dan siswa juga merupakan hal yang perlu diperhatikan dalam meningkatkan prestasi belajar siswa, seorang guru yang baik mengetahui jika siswanya mengalami kesulitan dalam proses pembelajaran.

⁵Sardiman A.M, *Interaksi dan Motivasi Belajar*, h. 144-157.

Mengamati perilaku siswa di *Ma'had Manailil Ulum Samata Gowa* ketika proses pembelajaran sedang berlangsung masih adanya siswa yang berkeliaran disekitar lingkungan sekolah, dan tidak mengikuti proses pembelajaran. Dengan perilaku siswa yang seperti ini maka akan sangat berpengaruh terhadap peningkatan prestasi belajarnya.

Komunikasi turut menentukan untuk membuat manusia menjadi tahu dan mendapatkan pengetahuan sebagai sumber ilmu. Pengetahuan pada siswa dapat dicerminkan oleh prestasi akademik dengan nilai indeks prestasi yang didapat. Prestasi belajar akademik dapat optimal jika dibangun dengan komunikasi yang baik. Menciptakan komunikasi yang baik diperlukan kemampuan komunikasi seperti menulis, membaca, berbicara, mendengarkan, dan berpikir (kemampuan bernalar). Menciptakan hubungan yang harmonis, antara guru dan siswa tidak hanya dilakukan di depan kelas, tetapi juga dilakukan melalui kegiatan belajar mengajar yang lainnya seperti, pertemuan diluar jam pelajaran yang bersifat komunikasi dua arah.

Berdasarkan uraian di atas, mendorong penulis untuk menguji apakah ada pengaruh komunikasi interpersonal terhadap prestasi belajar siswa.

B. Rumusan Masalah

Berdasarkan latar belakang masalah yang telah diuraikan, maka penulis mengemukakan pokok permasalahan, yaitu: *“Bagaimana Pengaruh Komunikasi Interpersonal Terhadap Prestasi Belajar Siswa di Madrasah Aliyah Ma'had Manailil Ulum Samata”*

Dari pokok permasalahan tersebut diatas rumusan masalah sebagai berikut:

1. Bagaimana komunikasi interpersonal antara guru dan siswa di Madrasah Aliyah *Ma'had Manailil Ulum Samata Gowa*?
2. Apakah ada pengaruh yang signifikan antara komunikasi interpersonal guru terhadap prestasi belajar siswa di Madrasah Aliyah *Ma'had Manailil Ulum Samata Gowa*?

C. Hipotesis

H_0 = Tidak ada pengaruh yang signifikan antara komunikasi interpersonal terhadap prestasi belajar siswa.

H_1 = Ada pengaruh yang signifikan antara komunikasi interpersonal terhadap prestasi belajar siswa.

D. Defenisi Operasional dan Ruang Lingkup Penelitian

Defenisi operasional dalam penyusunan skripsi ini dimaksudkan untuk menghindari perbedaan interpretasi makna pada hal-hal yang bersifat esensial yang dapat menimbulkan kerancuan dalam mengartikan judul, disamping itu juga sebagai penjabar secara redaksional agar mudah dipahami dan diterima oleh akal sehingga tidak terjadi dikotomi antar judul dengan pembahasan dalam skripsi ini. Karena itu, diajukan batasan guna pengertian guna kesalahpahaman tentang konsep operasional judul penelitian tentang, “Pengaruh Komunikasi Interpersonal dan Prestasi Belajar”, sebagaimana berikut:

1. Komunikasi Interpersonal

Komunikasi interpersonal yang dimaksud dalam penelitian ini yaitu, interaksi tatap muka antara dua atau beberapa orang guru dan siswa, dimana pengirim dapat

menyampaikan pesan secara langsung, dan penerima pesan dapat menerima dan menanggapi secara langsung pula.

2. Prestasi Belajar

Prestasi belajar yang dimaksud disini adalah proses siswa belajar dan guru mengajar dalam konteks interaktif, dan terjadi interaksi edukatif antara guru dan siswa, sehingga terdapat perubahan dalam diri siswa (perubahan pada tingkat pengetahuan, pemahaman dan keterampilan atau sikap).

Orientasi penelitian ini adalah siswa kelas 2 dan 3 di Madrasah Aliyah *Ma'had Manailil Ulum Samata Gowa*. Adapun hal yang akan diteliti dalam penelitian ini mengenai pengaruh komunikasi interpersonal terhadap prestasi belajar siswa di Madrasah Aliyah *Ma'had Manailil Ulum Samata Gowa*. Dan dilaksanakan pada bulan Agustus sampai November 2013.

E. Tujuan Dan Kegunaan Penelitian

1. Tujuan penelitian
 - a. Untuk mengetahui komunikasi interpersonal antara guru dan siswa di Madrasah Aliyah *Ma'had Manailil Ulum Samata Gowa*
 - b. Untuk mengetahui pengaruh yang signifikan antara komunikasi interpersonal guru terhadap prestasi belajar siswa di Madrasah Aliyah *Ma'had Manailil Ulum Samata Gowa*.
2. Kegunaan penelitian
 - a. Kegunaan Teoritis
 - 1) Diharapkan penelitian ini dapat menjadi bahan informasi bagi pengetahuan pembaca, dan menjadi referensi bagi peneliti yang lain.

- 2) Menambah keragaman dalam penelitian komunikasi pada studi ilmu komunikasi, khususnya komunikasi antarpribadi.
- 3) Dapat memberikan sumbangan pikiran dan informasi mengenai Komunikasi interpersonal, prestasi belajar, dan hubungan dari keduanya.

b. Kegunaan Praktis

- 1) Diharapkan penelitian ini dapat berguna bagi guru dan siswa dalam meningkatkan prestasi belajar siswa.
- 2) Penelitian ini dapat menjadi informasi baru yang bermanfaat dalam menambah ilmu dan wawasan bagi pembaca.



BAB II

KAJIAN PUSTAKA

A. *Komunikasi Interpersonal*

1. Hakikat Komunikasi Interpersonal

Ada yang berpendapat bahwa manusia pada tempatnya sudah dapat berkomunikasi tanpa mempelajari ilmu komunikasi. Namun, pandangan itu dinilai menempatkan ilmu komunikasi pada posisi yang sangat sempit, sebab ia tidak melihat komunikasi sebagai suatu profesi yang bisa membantu diri seseorang dalam meningkatkan perannya sebagai anggota masyarakat, baik melalui hubungan antarmanusia, maupun dalam meningkatkan keterampilannya (*Communication Skill*) dalam bentuk kreativitas yang bisa dijadikan sebagai lapangan kerja.

Beberapa alasan yang mendorong perlunya komunikasi dipelajari:

- a) Komunikasi yang baik dengan orang lain akan membantu seseorang mempermudah mendapatkan rezeki, sahabat, dan pelanggan.
- b) Semakin banyak orang yang tidak mengenal etika dalam berkomunikasi.
- c) Dengan mengetahui konsep, teori, dan dasar-dasar praktik komunikasi yang baik, seseorang bisa menjadi pekerja komunikasi yang terampil dan profesional dalam melaksanakan tugas-tugas yang diembannya.
- d) Perkembangan teknologi komunikasi yang begitu cepat memaksa orang harus mendapat pengetahuan dan keterampilan baru terutama dalam bidang komputer, animasi, gambar, dan internet. Jika tidak, ia akan ketinggalan dan sulit mendapatkan lapangan kerja yang sesuai dengan perkembangan. Dalam berbagai riset penempatan tenaga kerja, keterampilan komunikasi lisan dan tulisan

(*Communication Skill*), bahasa asing, dan penguasaan komputer menempati ranking teratas dalam penilaian seorang pelamar.¹

Ilmu komunikasi menjelaskan bagaimana cara berkomunikasi dengan baik, dalam Islam juga dikenal etika komunikasi yang baik, tidak mengeraskan suara, seperti membentak dan meninggikan suara. Rasulullah selalu bertutur kata dengan lemah lembut, sehingga setiap kata yang beliau ucapkan sangat menyentuh hati siapapun yang mendengarkan. Beliau mengucapkan kata-kata baik dengan menggunakan kata *al-khair*, sebagaimana sabdanya, “Barang siapa yang beriman kepada Allah dan hari akhir, hendaklah berkata baik atau diam saja.”

Firman Allah dalam Surah Lukman (31):19

وَأَقْصِدْ فِي مَشْيِكَ وَأَعْضُضْ مِنْ صَوْتِكَ إِنَّ أَنْكَرَ الْأَصْوَاتِ لَصَوْتُ الْحَمِيرِ

Terjemahnya:

Dan sederhanalah kamu dalam berjalan, dan lunakkanlah suaramu. Sesungguhnya seburuk-buruk suara ialah suara keledai.²

Ayat di atas menjelaskan bahwa Allah melarang kita bersuara keras dan perkataan yang buruk. Karena suara yang buruk diibaratkan suara keledai. Sebagaimana layaknya konsep-konsep dalam ilmu sosial lainnya, komunikasi interpersonal juga mempunyai banyak defenisi sesuai dengan persepsi para ahli-ahli komunikasi yang memberikan batasan pengertian.

Thenholm dan Jensen mendefenisikan komunikasi interpersonal sebagai komunikasi antara dua orang yang berlangsung secara tatap muka (komunikasi

¹Hafied Cangara, *Pengantar Ilmu Komunikasi* (Edisi Revisi; Jakarta: Rajawali Pers, 2010), h. 10-12.

²Departemen Agama RI, *Mushab Al-Qur'an dan Terjemah* (Jakarta Timur: CV. Pustaka Al-Kautsar, 2009), h. 412.

diadik). Sifat komunikasi ini adalah: a). spontan dan informal; b). saling menerima *feedback* secara maksimal; c). partisipan berperan fleksibel.³

Litteljohn memberikan defenisi komunikasi antarpribadi adalah komunikasi antara individu-individu. Pendapat senada dikemukakan oleh Deddy Mulyana bahwa komunikasi interpersonal atau komunikasi antarpribadi adalah komunikasi antara orang-orang secara tatap muka, yang memungkinkan setiap pesertanya menangkap reaksi orang lain secara langsung, baik secara verbal maupun nonverbal.⁴

Indriyo Gitosudarmo dan Agus Mulyono memaparkan, komunikasi interpersonal adalah komunikasi yang berbentuk tatap muka, interaksi orang ke orang, dua arah, verbal dan nonverbal, serta saling berbagi informasi dan perasaan antara individu dengan individu atau antar individu didalam kelompok kecil. Dari beberapa defenisi diatas dapat disimpulkan bahwa komunikasi interpersonal merupakan komunikasi antara dua orang atau lebih yang berlangsung secara tatap muka, dua arah, verbal dan nonverbal.⁵

2. Tujuan Komunikasi Interpersonal

Komunikasi interpersonal merupakan suatu *action oriented*, ialah suatu tindakan yang berorientasi pada tujuan tertentu. Tujuan komunikasi interpersonal itu bermacam-macam, diantaranya:

a) Memberikan bantuan (*conseling*)

Tanpa disadari setiap orang ternyata sering bertindak sebagai konselor maupun konseli dalam interaksi interpersonal sehari-hari.

³Suranto AW, *Komunikasi Interpersonal* (Cet. 1; Yogyakarta: Graha Ilmu, 2011), h. 3.

⁴Suranto AW, *Komunikasi Interpersonal*, h. 3.

⁵Suranto AW, *Komunikasi Interpersonal*, h. 4.

Psikiater, psikolog klinik dan ahli terapi adalah contoh-contoh profesi yang mempunyai fungsi menolong orang lain. Tugas-tugas tersebut sebagian besar dilakukan melalui komunikasi antarpribadi. Demikian pula, seseorang sering memberikan berbagai nasihat dan saran pada teman-teman yang sedang menghadapi suatu *problem* dan berusaha untuk menyelesaikan persoalan tersebut. Contoh-contoh ini memperlihatkan bahwa tujuan dari proses komunikasi antarpribadi adalah membantu orang lain.⁶

Begitupun dengan fungsi seorang guru pada siswanya. Membantu siswanya jika mengalami kesulitan disekolahnya, misalnya kesulitan dalam hal pelajarannya. Ketika seorang siswa memiliki kesulitan dalam hal meningkatkan prestasi belajarnya maka disinilah peran seorang guru untuk membantu siswanya.

Firman Allah dalam surah Al-Ashr (103):1-3

وَالْعَصْرِ إِنَّ الْإِنْسَانَ لِفِي خُسْرٍ إِلَّا الَّذِينَ ءَامَنُوا وَعَمِلُوا الصَّالِحَاتِ وَتَوَاصَوْا بِالْحَقِّ وَتَوَاصَوْا بِالصَّبْرِ

Terjemahnya:

Demi masa. Sesungguhnya manusia itu benar-benar dalam kerugian, Kecuali orang-orang yang beriman dan mengerjakan amal saleh dan nasehat menasehati supaya mentaati kebenaran dan nasehat menasehati supaya menetapi kesabaran.⁷

b) Menemukan dunia luar

Dengan komunikasi interpersonal diperoleh kesempatan untuk mendapatkan berbagai informasi dari orang lain, termasuk informasi penting dan aktual.

c) Membangun dan memelihara hubungan yang harmonis

⁶M. Sattu Alang, Muh. Anwar, dan Hakkar Jaya, *Pengantar Ilmu Komunikasi* (Makassar: Alauddin Press, 2007), h. 130-131.

⁷Departemen Agama RI, *Mushab Al-Qur'an dan Terjemah* (Jakarta Timur: CV. Pustaka Al-Kautsar, 2009), h. 601.

Sebagai makhluk sosial, salah satu kebutuhan setiap orang yang paling besar adalah membentuk dan memelihara hubungan baik.

d) Mempengaruhi sikap dan tingkah laku

Komunikasi interpersonal ialah proses penyampaian suatu pesan oleh seseorang kepada orang lain untuk memberitahi atau mengubah sikap, pendapat, atau perilaku baik secara langsung maupun tidak langsung.

e) Menemukan diri sendiri

Seseorang melakukan komunikasi interpersonal karena ingin mengetahui dan mengenali karakteristik diri pribadi berdasarkan informasi dari orang lain.⁸

3. Fungsi Komunikasi Interpersonal

Adapun fungsi dari komunikasi interpersonal atau komunikasi antar pribadi adalah :

- a) Mengenal diri sendiri dan orang lain.
- b) Komunikasi antar pribadi memungkinkan kita untuk mengetahui lingkungan kita secara baik.
- c) Menciptakan dan memelihara hubungan baik antar personal.
- d) Mengubah sikap dan perilaku. Bermain dan mencari hiburan dengan berbagi kesenangan pribadi.
- e) Membantu orang lain dalam menyelesaikan persoalan. Fungsi global dari komunikasi antarpribadi adalah menyampaikan pesan yang *feed backnya* diperoleh saat proses komunikasi tersebut berlangsung.⁹

⁸Suranto AW, *Komunikasi Interpersonal* (Cet. 1; Yogyakarta: Graha Ilmu, 2011), h. 20.

⁹Admin, "Skripsi Komunikasi Interpersonal Antara Pengasuh, Pengurus dan Santri di Pondok Pesantren X, "Blog Admin, <http://1xdeui.blogspot.com/2009/08/skripsi-komunikasi-interpersonal-antara-pengasuh-pengurus-dan-santri-di-pondok-pesantren-x.html> (29 April 2013)

4. Komponen-Komponen Komunikasi Interpersonal

Proses komunikasi interpersonal akan terjadi apabila ada pengirim menyampaikan informasi berupa lambang verbal maupun nonverbal kepada penerima dengan menggunakan medium suara manusia, maupun dengan medium tulisan. Berdasarkan asumsi ini maka dapat dikatakan bahwa dalam komunikasi interpersonal terdapat komponen-komponen komunikasi yang secara *integrative* saling berperan sesuai dengan karakteristik komponen itu sendiri.

a) Sumber/komunikator

Merupakan orang yang mempunyai kebutuhan untuk berkomunikasi yakni keinginan untuk membagi keadaan internal sendiri baik bersifat emosional maupun informasional dengan orang lain.

b) *Encoding*

Adalah suatu aktifitas internal pada komunikator dalam menciptakan pesan melalui pemilihan simbol-simbol verbal dan *non* verbal, yang disusun berdasarkan aturan-aturan tata bahasa, serta disesuaikan dengan karakteristik komunikan.

c) Pesan

Merupakan hasil *encoding*. Pesan adalah seperangkat simbol-simbol baik verbal maupun *non* verbal, atau gabungan keduanya, yang mewakili keadaan khusus komunikator untuk disampaikan pihak lain.

d) Sarana/media

Merupakan sarana fisik penyampaian pesan dari sumber ke penerima atau yang menghubungkan orang ke orang lain secara umum.

e) Penerima/komunikan

Adalah seseorang yang menerima, memahami, dan menginterpretasi pesan.

f) *Decoding*

Merupakan kegiatan internal dalam diri penerima. Melalui indera, penerima mendapatkan macam-macam data dalam bentuk “mentah”. Berupa kata-kata dan simbo-simbol yang harus diubah ke dalam pengalaman-pengalaman yang mengandung makna. Secara bertahap dimulai dari proses sensasi, yaitu proses dimana indra menangkap stimuli. Proses sensasi dilanjutkan dengan persepsi, yaitu proses memberi makna atau *decoding*.

g) Respon

Yakni apa yang telah diputuskan oleh penerima untuk dijadikan sebagai sebuah tanggapan terhadap pesan. Respon dapat bersifat positif, netral, maupun negatif.

h) Gangguan (*noise*)

Gangguan atau *noise* atau *barier* beraneka ragam, untuk itu harus didefinisikan dan dianalisis. *Noise* dapat terjadi di dalam komponen-komponen manapun dari sistem komunikasi. *Noise* merupakan apa saja yang mengganggu atau membuat kacau penyampaian dan penerimaan pesan, termasuk yang bersifat fisik dan psikis.

i) Konteks komunikasi

Komunikasi selalu terjadi dalam suatu konteks tertentu, paling tidak ada tiga dimensi yaitu ruang, waktu, dan nilai. Konteks ruang menunjuk pada lingkungan konkrit dan nyata tempat terjadinya komunikasi. Konteks waktu menunjuk pada waktu kapan komunikasi tersebut dilaksanakan. Konteks nilai, meliputi nilai sosial dan budaya yang mempengaruhi suasana komunikasi.¹⁰

¹⁰Suranto AW, *Komunikasi Interpersonal*, h. 7-9.

5. Bentuk Komunikasi Interpersonal

Kegiatan komunikasi merupakan hal yang sangat mendasar dalam kehidupan manusia hal ini dapat terlihat dengan jelas terutama pada proses sosialisasi yang dilakukan oleh manusia-manusia tersebut. Sebagai makhluk sosial, interaksi yang dilakukan melalui kegiatan komunikasi. Adapun bentuk komunikasi antar pribadi adalah:

a) Komunikasi Verbal

Komunikasi verbal adalah komunikasi yang menggunakan simbol-simbol atau kata-kata, baik yang dinyatakan secara oral atau lisan maupun secara tulisan. Komunikasi lisan dapat didefinisikan sebagai suatu proses dimana seorang pembicara berinteraksi secara lisan dengan pendengar untuk mempengaruhi tingkah laku penerima. Komunikasi tulisan apabila keputusan yang akan disampaikan oleh pimpinan itu disandikan simbol-simbol yang dituliskan pada kertas atau pada tempat lain yang bisa dibaca, kemudian dikirimkan kepada orang yang dimaksudkan.

Kepentingan komunikasi verbal, bahasa dipandang sebagai suatu wahana penggunaan tanda-tanda atau simbol-simbol untuk menjelaskan suatu konsep tertentu. Bahasa memiliki keyakinan simbolisasi verbal dan dipandang sebagai upaya manusia mendayagunakan informasi yang bersumber dari persepsi manusia untuk berkomunikasi secara santun dengan orang lain.

b) Komunikasi *Non Verbal*

Komunikasi non verbal adalah penciptaan dan pertukaran pesan dengan tidak menggunakan kata-kata seperti komunikasi yang menggunakan gerakan tubuh, sikap tubuh, *vocal*, yang bukan kata-kata, kontak mata, ekspresi muka, dan sentuhan.

Komunikasi *non* verbal adalah komunikasi dengan menggunakan mimik dan bahasa isyarat. Bahasa isyarat bermacam-macam, bahasa isyarat dapat menimbulkan salah tafsir, terutama kalau berbeda latar belakang budayanya.

6. Efektifitas Komunikasi Interpersonal

Komunikasi antar pribadi dapat dikatakan efektif jika suatu pesan tidak mengalami penyimpangan. Seseorang yang dalam menyampaikan komunikasi yang efektif dapat mengirim pesan kepada orang lain dengan sedikit sekali terjadi salah pengertian. Banyak faktor yang menyebabkan terjadinya penyimpangan komunikasi seperti latar belakang, motivasi atau gaya bicara dari komunikator. Selain itu seorang komunikan juga memiliki saringan-saringan psikologinya yang dilalui pesan sebelum penafsirannya yang terakhir. Penyimpangan juga terjadi selama proses perlambangan atau proses penguraian isi lambang itu. Dalam efektifitas komunikasi antar pribadi terjadi lima karakteristik, yaitu:

- a) Keterbukaan, artinya membuka diri pada orang lain, bereaksi pada orang lain dengan spontan tanpa dalih perasaan dan pikiran yang kita miliki.
- b) Empati, kemampuan menempatkan diri pada peranan dan posisi orang lain.
- c) Perilaku Suportif, ditandai dengan sifat deskriptif, spontanitas, dan profesionalisme.
- d) Perilaku Positif, adalah ekspresi sikap-sikap positif terhadap diri sendiri, orang lain dan situasi.
- e) Kesamaan, meliputi kesamaan dalam bidang pengalaman dan kesamaan dalam hal mengirim dan menerima pesan.¹¹

¹¹Danankseta, Komunikasi Antar Pribadi, <http://danankseta.blog.uns.ac.id//2010/06/01/komunikasi-antar-pribadi/> (15 September 2013)

Kriteria paling penting bagi keefektifitasan komunikasi interpersonal adalah pengaruh yang disampaikan oleh seorang komunikator kepada seorang komunikan. Yang dimaksud dengan pengaruh bukan berarti pengendalian, tetapi seorang komunikator mencapai hasil yang dimaksudkan. Jika komunikator berharap mendapatkan jawaban yang empatis dan dia memperoleh hal itu sebagai hasil dari interaksinya, maka dia telah berhasil mempengaruhi orang lain. Karenanya, efek adalah salah satu elemen komunikasi yang penting untuk mengetahui berhasil atau tidaknya komunikasi yang diinginkan.

Salah satu tujuan komunikasi antara perorangan adalah membangun hubungan kepercayaan antara sumber dan sasaran komunikasi. Suatu komunikasi yang efektif sangat membantu membangun kepercayaan dan hubungan interpersonal yang lebih baik antara komunikator dan komunikan. Adapun faktor yang menambah pengaruh dalam membangun kepercayaan adalah kredibilitas komunikator. Misalnya jika suatu pesan komunikasi dikirim oleh seorang teman mungkin komunikasi itu tidak dianggap serius, tetapi pesan yang sama akan diterima dengan lebih serius jika datang dari tingkat yang lebih tinggi.

B. Prestasi Belajar

1. Hakikat Prestasi Belajar

Kata prestasi belajar terdiri dari dua suku kata, yaitu prestasi dan belajar. Meskipun demikian kedua kata tersebut saling berhubungan antara satu dengan yang lain. Beberapa ahli sepakat bahwa prestasi adalah hasil dari suatu kegiatan. Dimana hasil yang dimaksud adalah hasil yang memiliki ukuran atau nilai. Dibawah ini merupakan pendapat para ahli dalam memahami kata prestasi yaitu:

- a) WJS Poerdarminta berpendapat, bahwa prestasi adalah hasil yang telah dicapai (dilakukan, dikerjakan, dan lain sebagainya).
- b) Masud Khasan Abu Qodar, prestasi adalah apa yang telah diciptakan, hasil pekerjaan, hasil menyenangkan hati yang diperoleh dengan jalan keuletan kerja.
- c) Nasrun Harahap dan kawan-kawan memberi pengertian prestasi adalah penilaian pendidikan tentang perkembangan kemajuan murid yang berkenaan dengan penguasaan terhadap nilai-nilai yang terdapat dalam kurikulum.¹²

Pengertian yang dikemukakan oleh para ahli diatas, maka dapat diambil kesimpulan bahwa prestasi adalah hasil yang dicapai dari suatu kegiatan berupa penilaian terhadap proses yang telah dilalui. Dimana didalam pendidikan, prestasi merupakan hasil dari pemahaman yang didapat serta penguasaan nilai-nilai yang terdapat dalam kurikulum. Sehingga prestasi dapat diukur dengan nilai yang di dapat dari pengadaaan tes maupun evaluasi belajar.

Pengertian belajar menurut para ahli antara lain adalah :

- a) Hitzman berpendapat bahwa belajar adalah suatu perubahan yang terjadi dalam diri organisme (manusia atau hewan) disebabkan oleh pengalaman yang dapat dipengaruhi oleh tingkah laku organisme tersebut.
- b) Chaplin berpendapat bahwa belajar merupakan perolehan perubahan tingkah laku yang relatif menetap sebagai akibat latihan dan pengalaman.
- c) Barlow, mengemukakan bahwa perubahan itu terjadi pada bidang kognitif, afektif, dan psikomotorik. Sedangkan sifat perubahan yang terjadi pada bidang-bidang tersebut tergantung pada tingkat kedalaman belajar yang dialami.¹³

¹²Saiful Bahri Djamarah, *Prestasi Belajar dan Kompetensi Guru* (Surabaya: Usaha Nasional, 1994), h. 20-2.

Beberapa pendapat di atas maka dapat disimpulkan bahwa belajar merupakan proses usaha yang dilakukan seseorang untuk memperoleh perubahan baik kognitif, afektif, dan psikomotorik sebagai hasil dari pengalaman seseorang berinteraksi dengan lingkungannya. Prestasi belajar secara umum berarti suatu hasil yang dicapai dengan perubahan tingkah laku yaitu melalui proses membandingkan pengalaman masa lampau dengan apa yang sedang diamati oleh siswa dalam bentuk angka yang bersangkutan dan hasil evaluasi dari berbagai aspek pendidikan baik aspek kognitif, afektif, dan psikomotorik.

Dengan demikian dapat ditarik kesimpulan bahwa kata prestasi pada dasarnya adalah hasil yang diperoleh dari aktivitas. Sedangkan belajar adalah hasil yang diperoleh berupa kesan-kesan yang mengakibatkan perubahan dalam diri individu yaitu perubahan tingkah laku. Jadi prestasi belajar adalah hasil yang diperoleh berupa kesan-kesan yang mengakibatkan perubahan diri individu sebagai hasil dari aktivitas belajar.

2. Macam-Macam Prestasi Belajar

Macam-macam prestasi belajar disini dapat diartikan sebagai tingkatan keberhasilan siswa dalam belajar yang ditunjukkan dengan taraf pencapaian prestasi.

Menurut Muhibbin Syah dalam bukunya psikologi belajar mengemukakan :pada prinsipnya, pengembangan hasil belajar ideal meliputi segenap ranah psikologis yang berubah sebagai akibat pengalaman dan proses belajar siswa.¹⁴

Dengan demikian prestasi belajar di bagi ke dalam tiga macam prestasi diantaranya:

¹³Muhibbin Syah, *Psikologi Pendidikan dengan Pendekatan Baru* (Bandung: PT TRemaja Rosda Karya, 2004), h. 70-89.

¹⁴Muhibbin Syah, *Psikologi Belajar* (Jakarta: PT Raja Grafindo Persada, 2003), h. 213.

a) Prestasi yang bersifat kognitif (ranah cipta)

Prestasi yang bersifat kognitif yaitu: pengamatan, ingatan, pemahaman, aplikasi atau penerapan, analisis (pemeriksaan dan penilaian secara teliti), sintesis (membuat paduan baru dan utuh).

b) Prestasi yang bersifat afektif (ranah rasa)

Prestasi yang bersifat afektif (ranah rasa) yaitu meliputi: penerimaan, sambutan, apresiasi (sikap menghargai), internalisasi (pendalaman), karakterisasi (penghayatan). Misalnya seorang siswa dapat menunjukkan sikap menerima atau menolak terhadap suatu pernyataan dari permasalahan atau mungkin siswa menunjukkan sikap berpartisipasi dalam hal yang dianggap baik dan lain-lain.

c) Prestasi yang bersifat psikomotorik (ranah karsa)

Prestasi yang bersifat psikomotorik (ranah karsa) yaitu: ketrampilan bergerak dan bertindak, kecakapan ekspresi verbal dan non verbal. Misalnya siswa menerima pelajaran tentang adab sopan santun kepada orang tua, maka si anak mengaplikasikan pelajaran tersebut dalam kehidupan sehari-hari.¹⁵

3. Faktor-Faktor Yang Memengaruhi Belajar Siswa

a) Faktor Psikologis

Dalam aspek psikologis Muhibbin Syah dalam Kajiannya *Psikologi Pendidikan*, membagi dalam tujuh faktor yang tergolong dalam faktor psikologis yang memengaruhi belajar. Faktor-faktor tersebut adalah: Intelegensi, minat, bakat, dan sikap siswa.¹⁶

¹⁵Muhibbin Syah, *Psikologi Belajar*, h. 214-216.

¹⁶Slameto, *Belajar dan Faktor-faktor yang Mempengaruhinya* (Cet. III; Jakarta: PT. Rineka Cipta, 1995), h.54-59.

Dr. Oemar Hamalik dalam bukunya *Kurikulum dan pembelajaran* membagi perbedaan individual dalam berbagai aspek diri yang memiliki ciri-ciri antara lain: kecerdasan, bakat (*optitode*), keadaan jasmani, penyesuaian sosial dan emosional, keadaan keluarga, prestasi belajar.¹⁷

b) Faktor Sekolah

S. Nasution yang dikutip oleh Slameto, memberikan pandangan tentang faktor sekolah yang memengaruhi belajar anak, meliputi metode mengajar, kurikulum, relasi guru dengan siswa, relasi siswa dengan siswa, disiplin sekolah, pelajaran, waktu sekolah, standar pelajaran di atas ukuran, keadaan gedung, metode belajar dan tugas rumah.¹⁸

c) Faktor Pendekatan Belajar

Banyak pendekatan belajar yang dapat diajarkan kepada siswa untuk mempelajari bidang studi atau materi pelajaran yang sedang mereka tekuni, dari yang paling klasik sampai yang paling modern. Di antara pendekatan-pendekatan belajar yang dipandang representative (mewakili) yang klasik dan modern ialah: Pendekatan Hukum Jost, Pendekatan Ballard dan Clanchy, Pendekatan Biggs. Sebagaimana dikutip oleh Muhibbin Syah dalam bukunya *Psikologi Pendidikan dengan Pendekatan Baru*.¹⁹

1) Pendekatan Hukum Jost

Salah satu asumsi penting yang mendasari hukum jost adalah siswa yang lebih sering mempraktikkan materi pelajaran akan lebih mudah memanggil kembali

¹⁷Oemar Hamalik, *Kurikulum dan Pembelajaran* (Cet. 3; Jakarta: Bumi Aksara, 2001), h. 93-94.

¹⁸Slameto, *Belajar dan Faktor-faktor yang Mempengaruhinya*, h. 65.

¹⁹Muhibbin Syah, *Psikologi Pendidikan dengan Pendekatan Baru* (Bandung: PT Remaja Rosda KARYA, 2004), h. 127.

memori lama yang berhubungan dengan materi yang sedang ia tekuni. Berdasarkan asumsi hukum jost maka belajar dengan kiat 5 x 3 adalah lebih baik dari pada 3 x 5 walaupun hasil perkalian kedua kiat tersebut sama.²⁰

Maksudnya mempelajari sebuah materi dengan alokasi waktu 3 jam per hari selama 5 hari akan lebih efektif dari pada mempelajari materi tersebut dengan alokasi waktu 5 jam sehari tetapi hanya selama 3 hari. Perumpamaan pendekatan belajar dengan cara mencicil seperti contoh di atas hingga kini masih dipandang cukup berhasil guna terutama untuk materi-materi yang bersifat hafalan.

2) Pendekatan Ballard dan Clanchy

Pendekatan belajar siswa pada umumnya dipengaruhi oleh sikap terhadap ilmu pengetahuan (*attitude to knowledge*).

Ada dua macam siswa dalam menyikapi ilmu pengetahuan yaitu:

- (1) Sikap melestarikan apa yang sudah ada (*conserving*) dan
- (2) Sikap memperluas (*extending*).

Siswa yang bersikap *conserving* pada umumnya menggunakan pendekatan belajar “reproduktif” (bersifat menghasilkan kembali fakta dan informasi), sedangkan siswa yang bersikap *extending*, biasanya menggunakan pendekatan belajar “analitis” (berdasarkan pemilahan dan interpretasi fakta dan informasi). Bahkan diantara mereka yang bersikap *extending* cukup banyak yang menggunakan pendekatan belajar yang lebih ideal yaitu pendekatan spekulatif (berdasarkan pemikiran mendalam), yang bukan saja bertujuan menyerap pengetahuan melainkan juga mengembangkannya.²¹

²⁰Muhibbin Syah, *Psikologi Pendidikan dengan Pendekatan Baru*, h. 127.

²¹Muhibbin Syah, *Psikologi Pendidikan dengan Pendekatan Baru*, h. 128.

3) Pendekatan *Biggs*

Pendekatan *biggs* belajar siswa dapat dikelompokkan ke dalam 3 prototipe yaitu: pendekatan *surface*, pendekatan *deep*, dan pendekatan *achieving*.

Siswa yang menggunakan pendekatan *surface* (permukaan/bersifat lahiriah) misalnya, mau belajar karena dorongan dari luar antara lain takut tidak lulus yang mengakibatkan dia malu. Oleh karena itu, belajarnya santai, asal hafal dan tidak mementingkan pemahaman yang mendalam. Sebaliknya, siswa yang menggunakan pendekatan *deep* (mendalam) mempelajari materi dengan serius dan berusaha memahami materi secara mendalam serta memikirkan cara mengaplikasikan. Lulus dengan nilai yang baik adalah penting, tetapi yang lebih penting adalah memiliki pengetahuan yang cukup banyak dan bermanfaat bagi kehidupannya.

Pada pendekatan *achieving* (pencapaian prestasi tinggi) dimana pada pendekatan ini dilandasi oleh motif ekstrintik yang berciri khusus yang disebut “*ego-enhancement*” yaitu ambisi yang besar dalam meningkatkan prestasi setinggi-tingginya. Gaya belajar siswa ini lebih serius dari pada siswa-siswa yang mencapai pendekatan-pendekatan lainnya. Dia memiliki keterampilan belajar dan efisien dalam mengatur waktu, ruang kerja, dan penelaan isi silabus. Baginya berkompetensi dengan teman-teman dalam meraih nilai tertinggi adalah penting sehingga ia sangat disiplin, rapi, dan sistematis serta berencana maju ke depan.²²

4. Faktor-Faktor Yang Memengaruhi Prestasi Belajar

Prestasi belajar siswa banyak dipengaruhi oleh berbagai faktor, baik berasal dari dalam dirinya (Internal) maupun dari luar dirinya (eksternal). Prestasi belajar yang dicapai siswa pada hakikatnya merupakan hasil interaksi antara berbagai faktor

²²Muhibbin Syah, *Psikologi Pendidikan dengan Pendekatan Baru*, h. 129.

tersebut. Oleh karena itu pengenalan guru terhadap faktor yang dapat mempengaruhi prestasi belajar siswa penting sekali artinya dalam rangka membantu siswa mencapai prestasi belajar yang seoptimal mungkin sesuai dengan kemampuan masing-masing.

Makmun dalam buku Mulyasa mengemukakan komponen-komponen yang terlibat dalam pembelajaran, dan berpengaruh terhadap prestasi belajar adalah:²³

- a) Masukan mentah menunjukkan pada karakteristik individu yang mungkin dapat memudahkan atau justru menghambat proses pembelajaran.
- b) Masukan instrumental, menunjuk pada kualifikasi serta kelengkapan sarana yang diperlukan, seperti guru, metode, bahan, atau sumber dan program.
- c) Masukan lingkungan, yang menunjuk pada situasi, keadaan fisik dan suasana sekolah, serta hubungan dengan pengajar dan teman.

Adapun faktor-faktor yang mempengaruhi prestasi belajar antara lain adalah:

- a) Faktor internal yaitu faktor yang berasal dari dalam diri siswa, faktor ini terdiri dari:
 - 1) Faktor fisiologis
 - a) Kondisi fisik, yang mana pada umumnya kondisi fisik mempengaruhi kehidupan seseorang.
 - b) Panca indra
 - 2) Faktor psikologis

Keadaan psikologis yang terganggu akan sangat berpengaruh terhadap prestasi belajar siswa, adapun yang mempengaruhi faktor ini adalah:

²³E. Mulyasa, *Implementasi Kurikulum* (Bandung:PT Remaja Rosda karya, 2005), h. 90.

- a) Intelegensi adalah kesanggupan untuk menyesuaikan diri kepada kebutuhan baru, dengan menggunakan alat-alat berfikir yang sesuai dengan tujuan.
 - b) Minat, merupakan kecenderungan dan kegairahan yang tinggi atau keinginan yang besar terhadap sesuatu. Oleh karena itu minat dapat mempengaruhi pencapaian hasil belajar dalam mata pelajaran tertentu.
 - c) Bakat, menurut Zakiyah Darajat bakat adalah semacam perasaan dan keduniaan dilengkapi dengan adanya bakat salah satu metode berfikir.
 - d) Motivasi, menurut Mc Donald motivasi sebagai sebagai sesuatu perubahan tenagadalam diri atau pribadi seseorang yang ditandai oleh dorongan efektif dan reaksi-reaksi dalam usaha mencapai tujuan.
 - e) Sikap, sikap adalah gejala internal yang berdimensi afektif berupa kecenderungan untuk mereaksi dan merespon dengan cara yang relatif tetap terhadap obyek orang, barang dan sebagainya, baik secara positif maupun negatif.²⁴
- b) Faktor eksternal yaitu faktor yang berasal dari luar diri siswa, meliputi:
- 1) Faktor lingkungan sosial

Faktor sosial menyangkut hubungan antara manusia yang terjadi dalam berbagai situasi sosial. Lingkungan sosial sekolah seperti para guru, para staf administrasi, dan teman-teman sekelas dapat mempengaruhi semangat belajar seorang siswa.

²⁴Muhibbin Syah, *Psikologi Pendidikan dengan Pendekatan Baru* (Bandung: PT Remaja Rosda Karya, 2004), h. 152-154.

2) Faktor lingkungan *non* sosial

Faktor lingkungan yang bukan sosial seperti lingkungan *non* sosial seperti gedung, sekolah dan letaknya, rumah tempat tinggal keluarga siswa dan letaknya, alat-alat belajar, keadaan dan waktu belajar yang digunakan siswa.

3) Faktor pendekatan belajar

Pendekatan belajar dapat dipahami sebagai segala cara atau strategi yang digunakan siswa dalam menunjang keefektifan dan efisiensi pembelajaran materi tertentu. Strategi dalam hal ini berarti seperangkat operasional yang direkayasa sedemikian rupa untuk memecahkan masalah atau mencapai tujuan belajar tertentu.

Beberapa hal yang perlu diperhatikan dalam upaya peningkatan prestasi belajar antara lain:

a. Keadaan Jasmani

Untuk mencapai hasil belajar yang baik, diperlukan jasmani yang sehat, karena belajar memerlukan tenaga, apabila jasmani dalam keadaan sakit, kurang gizi, kurang istirahat maka tidak dapat belajar dengan efektif.

b. Keadaan sosial emosional.

Peserta didik yang mengalami kegoncangan emosi yang kuat, atau mendapat tekanan jiwa, demikian pula anak yang tidak disukai temannya tidak dapat belajar dengan efektif, karena kondisi ini sangat mempengaruhi konsentrasi pikiran, kemauan dan perasaan.

c. Keadaan lingkungan

Tempat belajar hendaknya tenang, jangan diganggu oleh perangsang-perangsang dari luar, karena untuk belajar diperlukan konsentrasi pikiran. Sebelum belajar harus tersedia cukup bahan dan alat-alat serta segala sesuatu yang diperlukan.

d. Memulai pelajaran

Memulai pelajaran hendaknya harus tepat pada waktunya, bila merasakan keengganan, atasi dengan suatu perintah kepada diri sendiri untuk memulai pelajaran tepat pada waktunya.

e. Membagi pekerjaan

Sewaktu belajar seluruh perhatian dan tenaga dicurahkan pada suatu tugas yang khas, jangan mengambil tugas yang terlampau berat untuk diselesaikan, sebaiknya untuk memulai pelajaran lebih dulu menentukan apa yang dapat diselesaikan dalam waktu tertentu.

f. Adakan kontrol

Selidiki pada akhir pelajaran, hingga manakah bahan itu telah dikuasai. Hasil baik menggembirakan, tetapi kalau kurang baik akan menyiksa diri dan memerlukan latihan khusus.

g. Pupuk sikap optimis

Adakan persaingan dengan diri sendiri, niscaya prestasi meningkat dan karena itu memupuk sikap yang optimis. Lakukan segala sesuatu dengan sesempurna, karena pekerjaan yang baik memupuk suasana kerja yang menggembirakan.

h. Menggunakan waktu

Menghasilkan sesuatu hanya mungkin, jika menggunakan waktu dengan efisien. Menggunakan waktu tidak berarti bekerja lama sampai habis tenaga,

melainkan bekerja sungguh-sungguh dengan sepenuh tenaga dan perhatian untuk menyelesaikan suatu tugas yang khas.

i. Cara mempelajari buku

Sebelum membaca buku lebih dahulu mencoba memperoleh gambaran tentang buku dalam garis besarnya.

j. Mempertinggi kecepatan membaca

Seorang pelajar harus sanggup menghadapi isi yang sebanyak-banyaknya dari bacaan dalam waktu yang sesingkat-singkatnya. Karena itu harus diadakan usaha untuk mempertinggi efisiensi membaca sampai perguruan tinggi.

Selain faktor-faktor di atas, yang memengaruhi prestasi belajar adalah, waktu dan kesempatan. Waktu dan kesempatan yang dimiliki oleh setiap individu berbeda sehingga akan berpengaruh terhadap perbedaan kemampuan peserta didik. Dengan demikian peserta didik yang memiliki banyak waktu dan kesempatan untuk belajar cenderung memiliki prestasi yang tinggi dari pada yang hanya memiliki sedikit waktu dan kesempatan untuk belajar.

Dalam pembahasan judul ini sepanjang pengetahuan penulis belum pernah digarap oleh rekan-rekan mahasiswa UIN Alauddin Makassar. Penulis ingin memperoleh data yang aktual dan merasa tertarik untuk meneliti lebih lanjut mengenai pengaruh komunikasi interpersonal terhadap prestasi belajar siswa di Madrasah Aliyah *Ma'had Manailil Ulum Samata Gowa*

Adapun tulisan ilmiah mengenai hubungan komunikasi dan peningkatan prestasi belajar ini pernah digarap oleh beberapa mahasiswa dari luar Sulawesi, diantaranya sebagai berikut:

Nelly Maghfiroh dalam penelitiannya meneliti upaya peningkatan prestasi belajar melalui metode *quantum teaching* pada pelajaran pkn pada siswa kelas IV sdn talang III. Hasilnya Salah satu alternatif yang dapat dilakukan oleh seorang guru guna lebih mengaktifkan dan memunculkan prestasi belajar siswa di kelas yaitu dengan menggunakan metode *Quantum Teaching*. Strategi ini dapat diterapkan pada pembelajaran untuk mencapai kompetensi yang sudah ditetapkan dan diketahui siswa dengan membagikan bahan ajar yang lengkap.²⁵

Irmayantri dalam penelitiannya perilaku komunikasi antara orang tua tunggal (*single parent*) dan anak dalam meningkatkan prestasi belajar anak di SMP Negeri 8 Makassar upaya orang tua dalam meningkatkan prestasi belajar anak membutuhkan komunikasi. Komunikasi antara orang tua dan anak sangat diperlukan di dalam proses pendidikan, karena pendidikan tidak terjadi dengan sendirinya, melainkan merupakan hasil proses hubungan antar manusia. Selain itu perilaku orang tua juga sangat menunjang keberhasilan dalam mendidik anak ke arah yang lebih baik dan maju. Orang tua seharusnya bertindak seperti guru yang bersedia memberikan pendidikan dan pengajaran kepada anak-anaknya karena itu merupakan modal besar bagi perkembangan anak kelak.²⁶

Suranto AW, *Komunikasi Interpersonal*. Buku ini membahas tentang hubungan interpersonal, efektivitas komunikasi interpersonal, kecakapan komunikasi interpersonal dan teori-teori komunikasi. Sebagaimana diketahui penelitian ini

²⁵Nelly Maghfiroh, "Metode *Quantum Teaching*" (Skrpsi Sarjana, Fakultas Tarbiyah UIN Maulana Malik Ibrahim, Malang, 2010), h. 22. <http://www.daneprairie.com> (29 April 2013)

²⁶Irmayantri, "Perilaku Komunikasi Antara Orang Tua Tunggal (*Single Parent*) Dan Anak Dalam Meningkatkan Prestasi Belajar Anak Di SMP Negeri 8 Makassar" (Skrpsi Sarjana, 2011), h. 24. <http://www.daneprairie.com> (27 Mei 2013)

merupakan objek kajian ilmu komunikasi. Oleh karena itu, buku ini bisa menjadi sumber rujukan dalam penelitian ini.²⁷

Jasa Ungguh Muliawan, *Menyulap Siswa Kaya Prestasi di Dalam dan Luar Sekolah*. Dalam buku ini penulis membahas tips jitu menumbuhkan minat belajar anak di sekolah hingga cara meraih nilai tertinggi di sekolah.²⁸



²⁷Suranto AW, *Komunikasi Interpersonal* (Yogyakarta: Graha Ilmu, 2011), h. 1-3.

²⁸Jasa Ungguh Muliawan, *Menyulap Siswa Kaya Prestasi di Dalam dan Luar Sekolah* (Yogyakarta: FlashBooks, 2012), h. 8.

BAB III

METODOLOGI PENELITIAN

A. Jenis Penelitian

Sebagaimana layaknya sebuah penelitian ilmiah, maka penelitian tersebut memiliki objek yang jelas untuk mendapatkan data yang akurat, teknik pengumpulan data dan analisis data yang tepat. Untuk itu dalam skripsi ini peneliti menggunakan metode penelitian deskriptif kuantitatif yang menggambarkan atau mendeskripsikan populasi yang sedang diteliti. Data kuantitatif dilakukan dengan metode *survey*, yaitu melalui kuisisioner sebagai instrument penelitian. Fokus penelitian ini adalah hubungan yang terdiri dari satu variable independen (pengaruh komunikasi interpersonal) dan satu variable dependen (prestasi belajar)

B. Metode Pendekatan

1. Pendekatan komunikasi, yaitu suatu pendekatan dimana peneliti menggunakan teori-teori dan praktek komunikasi dalam mengumpulkan data.
2. Pendekatan Psikologis, yaitu suatu pendekatan dengan menggunakan logika-logika dan teori-teori psikologi untuk meningkatkan prestasi belajar.

C. Populasi dan Sampel

1. Populasi

Populasi adalah keseluruhan objek/subjek yang berada pada suatu wilayah dan memenuhi syarat-syarat tertentu berkaitan dengan masalah penelitian, atau keseluruhan unit atau individu dalam ruang lingkup yang akan diteliti.¹

¹Nanang Martono, *Metode Penelitian Kuantitatif* (Jakarta: Rajawali Pers, 2012), h. 74.

Populasi dalam penelitian ini adalah seluruh siswa Madrasah Aliyah *Ma'had Manailil Ulum Samata Gowa*. Berdasarkan data yang diperoleh dari Bagian Kesiswaan Madrasah Aliyah *Ma'had Manailil Ulum*, jumlah guru adalah 24 orang dan jumlah siswa kelas XI dan XII tahun ajaran 2013-2014 adalah 108 orang yang terdiri dari 4 kelas.

Tabel 3.1
Jumlah Siswa Madrasah Aliyah *Ma'had Manailil Ulum Samata Gowa*

No	Kelas	Populasi
1	Kelas XI A	28 Orang
2	Kelas XI B	27 Orang
3	Kelas XII A	28 Orang
4	Kelas XII B	25 Orang
Total		108 Orang

Sumber: Dokumen Madrasah Aliyah *Ma'had Manailil Ulum*, 2013

2. Sampel

Sampel adalah bagian dari populasi yang diambil melalui cara-cara tertentu yang juga memiliki karakteristik tertentu, jelas, lengkap yang dianggap mewakili populasi.²

Penelitian ini jumlah populasi 108 Orang. Karena terlalu banyaknya populasi maka perlu diadakan teknik pengambilan sampel dengan menggunakan teknik *proportional random sampling*. Teknik ini digunakan karena populasi dalam penelitian ini bersifat heterogen dan berstrata proporsional. Selain itu, teknik ini digunakan karena populasi yang dijadikan sampel terdiri dari beberapa kelas. Melalui teknik ini setiap sampel dibagi menjadi 4 strata yaitu kelas XI A, kelas XI B, kelas XII A, kelas XII B.

²Iqbal Hasan, *Pokok-Pokok Materi Statistik 2* (Jakarta: Bumi Aksara, 2003), h. 126.

Penggunaan teknik ini akan ditarik sampel sebanyak 60% dari setiap kelas. Sehingga dari 108 populasi maka jumlah responden yang diambil adalah 65 orang.

Berdasarkan pemaparan di atas maka sampel yang terpilih disetiap kelas adalah:

Tabel 3.2
Jumlah Sampel

Kelas	Populasi	Penarikan Sampel	Sampel
XI A	28	28 x 60%	17
XI B	27	27 x 60%	16
XII A	28	28 x 60%	17
XII B	25	25 x 60%	15
	108		65

Sumber: Hasil olah data

D. Teknik Pengumpulan Data

Teknik pengumpulan data adalah cara yang dipakai untuk mengumpulkan data dengan metode-metode tertentu. Adanya data-data dalam suatu penelitian tidak ada dengan sendirinya. Data harus dikumpulkan dari berbagai sumber yang ada dan menggunakan teknik tertentu. Penggunaan teknik dalam mengumpulkan suatu data harus disesuaikan dengan kebutuhan peneliti dan yang terpenting adalah kemampuan peneliti nantinya dilapangan serta analisis data yang diperoleh. Metode yang akan digunakan dalam penelitian ini, antara lain:

1. Metode Angket

Angket adalah suatu teknik atau alat pengumpul data yang berbentuk pertanyaan-pertanyaan tertulis yang harus dijawab secara tertulis pula.³

³Nana Syaodih Sukmadinata, *Pengembangan Kurikulum Teori dan Praktek* (Bandung: Remaja Rosdakarya, 2009), h. 271.

Metode ini digunakan untuk mencari dan menyaring data yang bersumber dari responden.

2. Metode Dokumentasi

Metode dokumentasi adalah ”mencari data mengenai hal-hal atau variable-variabel yang berupa catatan, transkrip, buku, surat kabar, majalah, prasasti, notulen rapat, legger, agenda, dan sebagainya”.⁴

E. Instrumen Penelitian

Instrumen penelitian menurut Arikunto yang dikutip oleh Rachmat Kriyantono dalam bukunya Teknik Praktis Riset Komunikasi merupakan alat bantu yang dipilih dan digunakan oleh periset dalam kegiatan mengumpulkan data agar kegiatan itu menjadi sistematis dan dipermudah olehnya. Karena pada dasarnya kegiatan pengumpulan data adalah kegiatan untuk melakukan pengukuran terhadap data mana yang sesuai dan mana yang tidak sesuai. Dengan kata lain alat ukur ini sangat penting untuk mencari data dengan cara membatasi kebenaran dan ketetapan indikator variabel yang sudah ditetapkan dari data di lapangan, sehingga data yang terkumpul adalah sesuai dengan masalah dan tidak meluas.⁵

Daftar angket, merupakan salah satu instrumen penelitian yang mengajukan lembaran pertanyaan kepada responden dalam hal ini para siswa di Madrasah Aliyah *Ma'had Manailil Ulum Samata Gowa*.

⁴Jalaluddin Rakhmat, *Metode Penelitian Komunikasi* (Bandung: PT.Remaja Rosdakarya, 1998), h. 34.

⁵Rachmat Kriyantono, *Teknik Praktis Riset Komunikasi, dengan kata pengantar oleh Burhan Bugin* (Cet.3; Jakarta: 2008), h. 94.

F. Metode Pengolahan dan Analisis Data

1. Teknik Pengolahan Data

Setelah peneliti mengumpulkan data dari 65 orang responden, kemudian dilakukan pengolahan data dengan tahap-tahap sebagai berikut:

a) Penomoran Kuisisioner

Kuisisioner yang telah terkumpulkan akan diberi nomor urut sebagai pengenal (01-65).

b) *Editing*

Proses *editing* dimulai dengan memberi identitas pada instrumen penelitian yang telah terjawab. Kemudian memeriksa satu persatu lembaran instrument pengumpulan data, kemudian memeriksa poin-poin serta jawaban yang tersedia.⁶

c) *Coding*

Setelah tahap *editing* selesai dilakukan, maka data tersebut diberi identitas/*code* berupa angka sehingga memiliki arti tertentu pada saat dianalisis.

d) Tabulasi

Data yang telah diberi *code* dimasukkan pada tabel-tabel tertentu dan mengatur angka-angka serta menghitungnya.

2. Teknik Analisis Data

Salah satu langkah yang kritis dalam suatu penelitian adalah menganalisis data yang telah diperoleh di lapangan. Maka penelitian harus menentukan pola analisis data yang digunakan. Berkaitan dengan penelitian yang digunakan ini merupakan penelitian survey deskriptif kuantitatif maka analisis yang digunakan

⁶Burhan Bungin, *Metodologi Penelitian Kuantitatif* (Jakarta: Kencana, 2010), h. 165.

dalam penelitian ini adalah penggunaan analisis statistik berbentuk angka-angka yang berupa penghitungan uji statistik deskriptif.

Adapun data yang diperoleh dalam penelitian ini akan dianalisis ke dalam bentuk penyajian Analisis Regresi Sederhana yaitu analisis terhadap satu variabel independen (hubungan komunikasi interpersonal) dan satu variabel dependen (prestasi belajar). Untuk membuktikan hipotesis yang di ajukan maka digunakan metode:

a. Uji Instrumen

1) Uji validitas

Uji Validitas adalah untuk menunjukkan sejauh mana suatu alat pengukur itu mampu mengukur apa yang mau diukur, maka angket yang disusun harus mengukur apa yang ingin diukur perhitungan uji validitas dengan bantuan program SPSS.⁷

Prosedur pengujian validitas instrument dilakukan dengan menghitung skor variabel dari skor butir, menghitung koefisien korelasi sederhana antara skor butir (X) dengan variable (Y). perhitungan ini menggunakan perhitungan korelasi sederhana yang diolah dengan menggunakan program SPSS 16.0. bila korelasi tiap butir instrument tersebut positif dan besarnya 0.3 keatas maka tiap butir instrument tersebut merupakan *construct* yang kuat, sebaliknya bila korelasi tiap butir instrument di bawah 0.3 maka butir instrument tersebut tidak valid.⁸

2) Uji Reliabilitas

Uji Reliabilitas digunakan untuk menunjukkan seberapa jauh suatu instrument memberikan hasil pengukuran yang konsisten, apabila pengukuran

⁷Husein Umar, *Riset Pemasaran dan Perilaku Konsumen* (Jakarta: PT Gramedia Pustaka Utama dan jbrc, 2002), h. 179.

⁸Sugiono, *Metode Penelitian Bisnis* (Bandung: CV. Alfabeta, 2003), h.124.

dilakukan berulang-ulang.⁹ Uji reabilitas instrument hanya dilakukan pada butir-butir valid yang diketahui pada uji validitas. Pengujian *cronbach alpha* digunakan untuk menguji tingkat keandalan (reability) dari masing-masing koefisien reliabilitas 0.6 atau lebih.¹⁰

b. Analisis Regresi Sederhana

Dengan menggunakan rumus :

$$Y = a + Bx$$

Dimana :

Y = Prestasi Belajar

X = Hubungan Komunikasi Interpersonal

a = Konstanta

b = Koefisien Regresi

c. Uji Normalitas

Uji Normalitas bertujuan untuk menguji apakah dalam model regresi, kedua variabel (bebas dan terikat) mempunyai distribusi normal atau tidak. Model regresi yang baik adalah model yang memiliki distribusi data normal atau mendekati normal. Pada prinsipnya normalitas dapat dideteksi dengan melihat histogram dari residualnya. Dasar pengambilan keputusan menurut Ghozali yaitu:

1. Jika data menyebar di sekitar garis diagonal dan mengikuti arah garis diagonal atau garis histogramnya menunjukkan pola distribusi normal, maka model regresi memenuhi asumsi normalitas.

⁹Azwar, *Reabilitas dan Validitas* (Jakarta: Pustaka Pelajar, 2002), h. 45.

¹⁰Suharsimi Arikunto, *Prosedur penelitian* (Jakarta: Rineka Cipta, 2002), h. 115-116.

2. Jika data menyebar jauh dari garis diagonal dan tidak mengikuti garis diagonal atau grafik histogramnya tidak menunjukkan pola distribusi normal, maka model regresi tidak memenuhi asumsi normalitas.¹¹



¹¹Suharsimi Arikunto, *Prosedur penelitian*, h. 151.

BAB IV

HASIL PENELITIAN

A. *Gambaran Umum Lokasi Penelitian*

Madrasah Aliyah *Ma'had Manailil Ulum* terletak di jalan Sultan Alauddin II Kelurahan Romang Polong, Kecamatan Somba Opu Kabupaten Gowa. Madrasah Aliyah *Ma'had Manailil Ulum* didirikan pada tahun 1974 dengan luas tanah 12 Ha. Memiliki luas bangunan 4.800 m², luas pekarangan 2.200 m², luas kebun madrasah 5.000 m². Selain Sekolah Madrasah Aliyah (MA) terdapat juga Sekolah Menengah Atas (SMA), Madrasah Tsanawiyah (MTS) dan Sekolah Menengah Pertama (SMP), keempat sekolah ini berada di bawah naungan yayasan Guppi yang sudah beroperasi sejak tahun 1976.

1. Paradigma-paradigma Madrasah Aliyah *Ma'had Manailil Ulum*.

a) Visi

Beriman, bertaqwa, terampil dan unggul dalam mutu.

b) Misi

- 1) Optimalisasi kegiatan proses pembelajaran dan bimbingan.
- 2) Menciptakan kedisiplinan dalam berbagai dimensi.
- 3) Menciptakan suasana belajar yang menyenangkan.
- 4) Melaksanakan kegiatan keterampilan ekstrakurikuler.
- 5) Mengoptimalkan kegiatan keagamaan.

c) Data Ruang dan Guru

Madrasah Aliyah *Ma'had Manailil Ulum* Samata Gowa memiliki 4 ruang kelas, memiliki 1 perpustakaan, memiliki 1 laboratorium, dan memiliki 1 mesjid. Guru yang dipekerjakan sejumlah 24 orang.

Tabel 4.3
Nama Guru Madrasah Aliyah *Ma'had Manailil Ulum* Samata Gowa

No.	Nama Guru	Jabatan
1	H. Hamzah S.Pd.I, M.Pd.I	Kepala MA
2	Drs. Moh. Ismail Amin	Guru
3	Drs. Muh Yusuf	Guru
4	Drs. Syarifuddin	Wakamad Kesiswaan
5	Drs. Muhammad Kaddas	Wakamad Kurikulum
6	Patahuddin S.Pd	Pembina Eskul
7	Muhammad Ali S.Ag, M.Pd.I	Guru
8	Muh. Amir M.Pd	Pembina Eskul
9	Sitti Mahada S.Ag	Guru
10	Rahmawati S.Pd	Guru
11	Liza Tasman S.Pd	Pembina Eskul
12	Sitti Salamah S.Si	Pembina Eskul
13	Dra. Musliha Abdul Latief	Pembina Eskul
14	Agussalim Rakhman S.Pd	Guru
15	St. Marwani S.Ag	Guru
16	Haedarsih S.Pd, M.Pd	Laboran
17	Sri Hendrayani S.Pd.I	Pembina Eskul
18	Musmulyadi S.Pt	Pembina Eskul
19	Suriati S.Pd	Pembina Eskul
20	Ir. Subhan	Laboran
21	Sumiati S.Pd	Guru
22	Dra. Lilis Suriani	Pembina Eskul
23	Nurlaili S.Pd	Pustakawan
24	Sitti Nursyida S.E	Guru

Sumber: Dokumen Madrasah Aliyah *Ma'had Manailil Ulum*

B. Uji Validitas

Pengujian validitas sangat diperlukan dalam suatu penelitian, khususnya yang menggunakan kuesioner dalam data pengujian validitas dimaksudkan untuk

mengetahui keabsahan menyangkut pemahaman mengenai keabsahan antara konsep dengan kenyataan empiris. Menurut Umar validitas menunjukkan sejauh mana suatu alat pengukuran dapat mengukur apa yang ingin diukur.¹ Menurut Singarimbun dan Effendi cara pengujian validitas konstruk yaitu dengan menghitung korelasi antara masing-masing pertanyaan dengan skor faktor dengan menggunakan tehnik korelasi (r) Produk Moment.² Kriteria pengujian untuk menerima atau menolak hipotesis adanya pertanyaan yang valid atau tidak, dapat dilakukan dengan: Apabila koefisien korelasi yang diperoleh $> 0,3$ dan signifikan maka dapat dinyatakan bahwa instrumen yang digunakan valid.

Tabel 4.4
Uji Validitas Variabel Komunikasi Interpersonal

Variabel/Item	r hitung	r table	Keterangan
X1	0,609	0,300	Valid
X2	0,836	0,300	Valid
X3	0,606	0,300	Valid
X4	0,692	0,300	Valid
X5	0,788	0,300	Valid
X6	0,778	0,300	Valid

Sumber: Hasil olah data SPSS

Berdasarkan tabel di atas menunjukkan bahwa untuk variabel komunikasi interpersonal dengan 6 item pernyataan dinyatakan valid. Hal ini terbukti dengan jumlah nilai r hitung lebih besar dari pada nilai r tabel.

¹Umar Husein, *Metode Penelitian Untuk Skripsi dan Tesis Bisnis* (Jakarta: PT Raja Grafindo Persada, 2003), h. 104.

²Masri Singarimbun & Effendi, *Metode Penelitian Survei* (LP3ES, 2011), h. 132.

Tabel 4.5
Uji Validitas Variabel Prestasi Belajar

Variabel/Item	r hitung	r table	keterangan
Y1	0,669	0,300	Valid
Y2	0,680	0,300	Valid
Y3	0,583	0,300	Valid
Y4	0,769	0,300	Valid
Y5	0,688	0,300	Valid
Y6	0,785	0,300	Valid
Y7	0,611	0,300	Valid
Y8	0,728	0,300	Valid
Y9	0,393	0,300	Valid
Y10	0,577	0,300	Valid
Y11	0,429	0,300	Valid
Y12	0,533	0,300	Valid

Sumber : Hasil Olah Data SPSS

Berdasarkan tabel di atas menunjukkan bahwa untuk variabel prestasi belajar dengan 12 item pernyataan dinyatakan valid. Hal ini terbukti dengan jumlah nilai r hitung lebih besar dari pada nilai r tabel.

C. Uji Reliabilitas

Pengujian reliabilitas dilakukan untuk mengetahui tingkatan kemantapan atau konsistenitas suatu alat ukur. Reliabilitas memberikan kesesuaian antara hasil dengan pengukuran. Suatu instrumen yang reliabel mengandung arti bahwa instrumen tersebut cukup baik sehingga mampu mengungkap data yang dapat dipercaya. Dalam penelitian ini, uji reliabilitas dilakukan dengan menggunakan rumus Alpha-cronbach guna mengetahui apakah hasil pengukuran data yang diperoleh memenuhi syarat reliabilitas. Instrumen kuesioner dapat dikatakan reliabel bila memiliki koefisien Alpa sebesar 0,6.³ Pengujian reliabilitas yang dihasilkan melalui program SPSS, untuk lebih jelasnya disajikan pada tabel berikut :

³Umar Husein, *Metode Penelitian Untuk Skripsi dan Tesis Bisnis*, h. 125.

Tabel. 4.6
Hasil Uji Reliabilitas

Variabel	Alpa Cronbach	Keterangan
Komunikasi Interpersonal	0,819	Reliabel
Prestasi Belajar	0,854	Reliabel

Sumber : Hasil Uji SPSS

Berdasarkan perhitungan reliabilitas *Cronbach-Alpha* diperoleh hasil untuk variabel X sebesar 0,819 yang lebih besar dibandingkan nilai standar 0,60 sehingga seluruh item pertanyaan dinyatakan reliabel, hasil untuk variabel Y sebesar 0,854 yang lebih besar dibandingkan nilai standar 0,60 sehingga seluruh item pertanyaan Y juga dinyatakan reliabel. sehingga seluruh item pertanyaan komunikasi Interpersonal (X) dan Prestasi Belajar (Y) dinyatakan reliabel.

D. Hasil Penelitian

1. Karakteristik responden

Responden dalam penelitian ini sebanyak 65 orang. Dari 65 orang tersebut dapat diketahui gambaran responden yang diteliti yaitu: kelas, jenis kelamin dan usia responden. Semua responden yang menjadi sampel merupakan siswa dari Madrasah Aliyah *Ma'had Manailil Ulum* Samata Gowa. Hasil selengkapnya dapat dilihat pada uraian sebagai berikut:

a) Deskriptif Kelas

Tabel 4.7
Kelas

No.	Kelas	Frekuensi	(%)
1	XI A	17	26.2 %
2	XI B	16	24.6 %
3	XII A	17	26.2 %
4	XII B	15	23.1 %
Total		65	100 %

Sumber: Hasil olah data SPSS

Tabel 4.7 menunjukkan data responden pelajar Madrasah Aliyah *Ma'had Manailil Ulum* Samata Gowa yang dijadikan sebagai objek penelitian. Karena Madrasah Aliyah *Ma'had Manailil Ulum* terdiri dari kelas XI dan XII maka presentase responden yang dijadikan sebagai objek penelitian hanya 65 responden, yang dipilih sebagai sampel adalah 17 orang pelajar (26.2 %) dari kelas XI A, 16 orang pelajar (24.6 %) dari kelas XI B, 17 orang pelajar (26.2%) dari kelas XII A, dan 15 orang pelajar (23.1 %) dari kelas XII B.

b) Deskriptif Jenis Kelamin Responden

Tabel 4.8
Jenis Kelamin Responden

No.	Jenis Kelamin	Frekuensi	Persen
1	Laki- Laki	38	58,5
2	Perempuan	27	41,5
	Jumlah	65	100.0

Sumber: Hasil olah data SPSS

Berdasarkan tabel 4.8 diketahui bahwa responden laki-laki lebih banyak dibandingkan responden perempuan, yaitu jumlah responden laki-laki adalah sebanyak 38 orang pelajar (58,5%), sedangkan jumlah responden perempuan adalah sebanyak 27 orang pelajar (41,5%).

c) Deskriptif Usia Responden

Tabel 4.9
Usia Responden

No.	Usia Responden	Frekuensi	Persen
1	15	7	10,8
2	16	20	30,8
	17	29	44,6
	18	9	13,8
	Jumlah	65	100.0

Sumber: Hasil olah data SPSS

Berdasarkan tabel di atas menunjukkan bahwa sebanyak 7 responden atau 10,8% berusia 15 tahun, sebanyak 20 responden atau 30,8% yang berusia 16 tahun, sebanyak 29 responden atau 44,6% yang berusia 17 tahun, sebanyak 9 responden atau 13,8% yang berusia 18 tahun.

2. Deskriptif Data Komunikasi interpersonal

Hasil penelitian menunjukkan bahwa nilai rata-rata (mean) sebesar 15.98; simpangan baku atau standar deviasi sebesar 3.81. Dengan dasar itu maka kriteria kemampuan komunikasi interpersonal adalah sebagai berikut

Tabel 4.10
Komunikasi Interpersonal Siswa

Variabel	Kategori	Kriteria	Frekuensi	(%)
X	Rendah	$X < 12.17$	17	26.1
	Sedang	12.17-19.79	36	55.3
	Tinggi	$X > 19.79$	12	18.5
	Jumlah		65	100,0

Sumber: Hasil olah data SPSS

Berdasarkan tabel di atas menunjukkan bahwa sebanyak 17 responden atau 26.1% yang masuk dalam kategori rendah, sebanyak 36 responden atau 55.3% masuk dalam kategori sedang, sebanyak 12 responden atau 18.5% masuk dalam kategori tinggi.

Untuk lebih mengetahui komunikasi interpersonal siswa masing-masing item, berikut akan disajikan komunikasi interpersonal pada setiap itemnya dalam bentuk tabel:

Tabel 4.11
Siswa sering berdiskusi dengan guru di luar jam pelajaran

No.	Siswa sering berdiskusi dengan guru diluar jam pelajaran	F	(%)
1	Sangat Setuju	11	16.9
2	Setuju	44	67.7
3	Kurang Setuju	5	7.7
4	Tidak Setuju	5	7.7
Total		65	100.0

Sumber: Hasil olah data SPSS

Tabel 4.11 di atas menunjukkan siswa sering berdiskusi dengan guru di luar jam pelajaran. Sebanyak 44 orang pelajar (67.7%) menyatakan setuju berdiskusi dengan guru di luar jam pelajaran, 11 orang pelajar (16.9%) menyatakan sangat setuju, 5 orang pelajar (7.7%) menyatakan kurang setuju dan 5 orang pelajar (7.7%) menyatakan tidak setuju berdiskusi dengan guru di luar jam pelajaran.

Tabel 4.12
Siswa sering berkunjung kerumah guru untuk mempelajari kembali pelajaran yang kurang dimengerti

No.	Siswa sering berkunjung kerumah guru untuk mempelajari kembali pelajaran yang kurang dimengerti	F	(%)
1	Sangat Setuju	8	12.3
2	Setuju	27	41.5
3	Kurang Setuju	14	21.5
4	Tidak Setuju	16	24.6
Total		65	100.0

Sumber: Hasil olah data SPSS

Berdasarkan tabel 4.12 di atas menunjukkan siswa sering berkunjung kerumah guru untuk mempelajari kembali pelajaran yang kurang dimengerti. Sebanyak 27 orang pelajar (41.5%) menyatakan setuju berkunjung kerumah guru untuk mempelajari kembali pelajaran yang kurang dimengerti, 16 orang pelajar (24.6%) menyatakan tidak setuju, 14 orang pelajar (21.5%) menyatakan kurang

setuju dan 8 orang pelajar (12.3%) menyatakan sangat setuju untuk berkunjung kerumah guru untuk mempelajari kembali pelajaran yang kurang dimengerti.

Tabel 4.13
Siswa sering berkomunikasi dengan guru jika mengalami kesulitan dalam memahami pelajaran

No.	Siswa sering berkomunikasi dengan guru jika mengalami kesulitan dalam memahami pelajaran	F	(%)
1	Sangat Setuju	30	46.2
2	Setuju	28	43.1
3	Kurang Setuju	6	9.2
4	Tidak Setuju	1	1.5
Total		65	100.0

Sumber: Hasil olah data SPSS

Tabel 4.13 menunjukkan siswa sering berkomunikasi dengan guru jika mengalami kesulitan dalam memahami pelajaran. Sebanyak 30 orang pelajar (46.2%) menyatakan sangat setuju, 28 orang pelajar (43.1%) menyatakan setuju, 6 orang pelajar (9.2%) kurang setuju dan 1 orang pelajar (1.5%) menyatakan tidak setuju berkomunikasi dengan guru jika mengalami kesulitan dalam memahami pelajaran.

Tabel 4.14
Siswa sering berdiskusi dengan guru mengenai masalah pribadi

No.	Siswa sering berdiskusi dengan guru mengenai masalah pribadi	F	(%)
1	Sangat Setuju	3	4.6
2	Setuju	13	20.0
3	Kurang Setuju	20	30.8
4	Tidak Setuju	29	44.6
Total		65	100.0

Sumber: Hasil olah data SPSS

Berdasarkan tabel 4.14 di atas menunjukkan siswa sering berdiskusi dengan guru mengenai masalah pribadi. Sebanyak 29 orang pelajar (44.6%) menyatakan tidak setuju berdiskusi dengan guru mengenai masalah pribadi, 20 orang pelajar

(30.8%) menyatakan kurang setuju, 13 orang pelajar (20.0%) menyatakan setuju, dan 3 orang pelajar (4.6%) menyatakan sangat setuju.

Tabel 4.15
Siswa akan terbuka pada guru jika ada masalah yang menghambat sistem belajar

No.	Siswa sering berdiskusi dengan guru mengenai masalah pribadi	F	(%)
1	Sangat Setuju	20	30.8
2	Setuju	28	43.1
3	Kurang Setuju	11	16.9
4	Tidak Setuju	6	9.2
Total		65	100.0

Sumber: Hasil olah data SPSS

Berdasarkan tabel 4.15 di atas menunjukkan siswa akan terbuka pada guru jika ada masalah yang menghambat sistem belajar. Sebanyak 28 orang pelajar (43.1%) menyatakan setuju terbuka pada guru jika ada masalah yang menghambat sistem belajar, 20 orang pelajar (30.8%) menyatakan sangat setuju, 11 orang pelajar (16.9%) menyatakan kurang setuju, dan 6 orang pelajar (9.2%) menyatakan tidak setuju terbuka pada guru jika ada masalah yang menghambat sistem belajar.

Tabel 4.16
Siswa sering belajar secara pribadi dengan guru di luar jam pelajaran

No.	Siswa sering belajar secara pribadi dengan guru di luar jam pelajaran	F	(%)
1	Sangat Setuju	7	10.8
2	Setuju	25	38.5
3	Kurang Setuju	24	36.9
4	Tidak Setuju	9	13.8
Total		65	100.0

Sumber: Hasil olah data SPSS

Berdasarkan tabel 4.16 di atas menunjukkan siswa sering belajar secara pribadi dengan guru di luar jam pelajaran. Sebanyak 25 orang pelajar (38.5%) menyatakan setuju, 24 orang pelajar (36.9%) menyatakan kurang setuju, 9 orang

pelajar (13.8%) menyatakan tidak setuju, dan 7 orang pelajar (10.8%) menyatakan sangat setuju belajar secara pribadi dengan guru di luar jam pelajaran.

3. Deskriptif Prestasi Belajar

Hasil penelitian menunjukkan bahwa nilai rata-rata (mean) sebesar 38.95; simpangan baku atau standar deviasi sebesar 5.51. Dengan dasar itu maka kriteria prestasi belajar siswa adalah sebagai berikut:

Tabel 4.17
Prestasi Belajar

Variabel	Kategori	Kriteria	Frekuensi	(%)
X ₁	Rendah	$X < 33.44$	8	12.2
	Sedang	33.44-44.46	49	75.5
	Tinggi	$X > 44.46$	8	12.3
Jumlah			65	100

Sumber: Hasil olah data SPSS

Berdasarkan tabel di atas menunjukkan bahwa sebanyak 8 responden atau 12,2% yang masuk dalam kategori rendah, sebanyak 49 responden atau 75.5% masuk dalam kategori sedang, sebanyak 8 responden atau 12.3% masuk dalam kategori tinggi.

Untuk lebih mengetahui prestasi belajar siswa masing-masing item, berikut akan disajikan prestasi belajar pada setiap itemnya dalam bentuk tabel:

Tabel 4.18
Siswa selalu mengerjakan tugas yang diberikan guru

No.	Siswa selalu mengerjakan tugas yang diberikan guru	F	(%)
1	Sangat Setuju	34	52.3
2	Setuju	26	40.0
3	Kurang Setuju	4	6.2
4	Tidak Setuju	1	1.5
Total		65	100.0

Sumber: Hasil olah data SPSS

Tabel 4.18 di atas menunjukkan siswa selalu mengerjakan tugas yang diberikan guru. Sebanyak 34 orang pelajar (52.3%) menyatakan sangat setuju, 26 orang pelajar (40.0%) menyatakan setuju, 4 orang pelajar (6.2%) menyatakan kurang setuju, dan 1 orang pelajar (1.5%) menyatakan tidak setuju untuk selalu mengerjakan tugas yang diberikan guru.

Tabel 4.19
Siswa mempelajari kembali pelajaran yang sudah dijelaskan guru di rumah

No.	Siswa mempelajari kembali pelajaran yang sudah dijelaskan guru di rumah	F	(%)
1	Sangat Setuju	20	30.8
2	Setuju	28	43.1
3	Kurang Setuju	12	18.5
4	Tidak Setuju	5	7.7
Total		65	100.0

Sumber: Hasil olah data SPSS

Tabel 4.19 di atas menunjukkan siswa mempelajari kembali pelajaran yang sudah dijelaskan guru di rumah. Dari 65 responden dalam penelitian ini, Sebanyak 28 orang pelajar (43.1%) menyatakan setuju, 20 orang pelajar (30.8%) menyatakan sangat setuju, 12 orang pelajar (18.5%) menyatakan kurang setuju, dan 5 orang pelajar (7.7%) menyatakan tidak setuju mempelajari kembali pelajaran yang sudah dijelaskan guru di rumah.

Tabel 4.20
Dalam kegiatan belajar mengajar di kelas, siswa selalu mencatat materi pelajaran

No.	Dalam kegiatan belajar mengajar di kelas, siswa selalu mencatat materi pelajaran	F	(%)
1	Sangat Setuju	38	58.5
2	Setuju	23	35.4
3	Kurang Setuju	3	4.6
4	Tidak Setuju	1	1.5
Total		65	100.0

Sumber: Hasil olah data SPSS

Berdasarkan tabel 4.20 di atas menunjukkan dalam kegiatan belajar mengajar di kelas, siswa selalu mencatat materi pelajaran. Dari 65 responden sebanyak 38 orang pelajar (58.5%) menyatakan sangat setuju, 23 orang pelajar (35.4%) menyatakan setuju, 3 orang pelajar (4.6%) menyatakan kurang setuju, dan 1 orang pelajar (1.5%) menyatakan tidak setuju dalam kegiatan belajar mengajar di kelas, selalu mencatat materi pelajaran.

Tabel 4.21
Siswa memiliki semangat belajar yang kuat

No.	Siswa memiliki semangat belajar yang kuat	F	(%)
1	Sangat Setuju	25	38.5
2	Setuju	33	50.8
3	Kurang Setuju	5	7.7
4	Tidak Setuju	2	3.1
	Total	65	100.0

Sumber: Hasil olah data SPSS

Berdasarkan tabel 4.21 di atas menunjukkan siswa memiliki semangat belajar yang kuat. Terlihat dari 65 responden dalam penelitian ini, sebanyak 33 orang pelajar (50.8%) menyatakan setuju, 25 orang pelajar (38.5%) menyatakan sangat setuju, 5 orang pelajar (7.7%) menyatakan kurang setuju, dan 2 orang pelajar (3.1%) menyatakan tidak setuju. Terbukti ketika akan dilaksanakannya ujian-ujian tengah semester atau ujian akhir sekolah maka siswa memiliki semangat belajar yang kuat untuk meningkatkan prestasi ataupun lulus dalam ujian akhir sekolah.

Tabel 4.22
Siswa selalu berusaha untuk menjadi juara dalam semua bidang mata pelajaran

No.	Siswa selalu berusaha untuk menjadi juara dalam semua bidang mata pelajaran	F	(%)
1	Sangat Setuju	33	50.8
2	Setuju	21	32.3
3	Kurang Setuju	8	12.3
4	Tidak Setuju	3	4.6
Total		65	100.0

Sumber: Hasil olah data SPSS

Tabel 4.22 menunjukkan bahwa siswa selalu berusaha untuk menjadi juara dalam semua bidang mata pelajaran. Terlihat dari 65 responden dalam penelitian ini, sebanyak 33 orang pelajar (50.8%) menyatakan setuju, 21 orang pelajar (32.3%) menyatakan sangat setuju, 8 orang pelajar (12.3%) menyatakan kurang setuju, dan 3 orang pelajar (4.6%) menyatakan tidak setuju. Siswa selalu berusaha mendapatkan juara dalam semua bidang pelajaran, sehingga dapat membantu meningkatkan prestasi di kelas.

Tabel 4.23
Kebutuhan akan berprestasi mendorong siswa untuk melaksanakan tugas dengan baik

No.	Kebutuhan akan berprestasi mendorong siswa untuk melaksanakan tugas dengan baik	F	(%)
1	Sangat Setuju	32	49.2
2	Setuju	29	44.6
3	Kurang Setuju	3	4.6
4	Tidak Setuju	1	1.5
Total		65	100.0

Sumber: Hasil olah data SPSS

Berdasarkan tabel 4.23 dapat diketahui bahwa 32 orang pelajar (49.2%) menyatakan sangat setuju kebutuhan akan berprestasi mendorong responden untuk melaksanakan tugas dengan baik, 29 orang pelajar (44.6%) menyatakan setuju, 3

orang pelajar (4.6%) menyatakan kurang setuju, dan hanya 1 orang pelajar (1.5%) yang menyatakan tidak setuju. Dari data di atas dapat ditarik kesimpulan bahwa melaksanakan tugas dengan baik dapat membantu meningkatkan prestasi dan merupakan sebuah kebutuhan untuk selalu berprestasi disetiap bidang studi.

Tabel 4.24
Siswa menggunakan waktu luang untuk belajar

No.	Siswa menggunakan waktu luang untuk belajar	F	(%)
1	Sangat Setuju	12	18.5
2	Setuju	37	56.9
3	Kurang Setuju	10	15.4
4	Tidak Setuju	6	9.2
Total		65	100.0

Sumber: Hasil olah data SPSS

Tabel 4.24 di atas menunjukkan bahwa dibandingkan menggunakan waktu luang untuk bermain-main, dan bersantai ria, responden lebih memilih menggunakan waktu luang untuk belajar, hal ini terbukti dengan 37 orang pelajar (56.9%) memilih setuju, 12 orang pelajar (18.5%) menyatakan sangat setuju, 10 orang pelajar (15.4%) menyatakan kurang setuju dan hanya 6 orang pelajar (9.2%) yang menyatakan tidak setuju.

Tabel 4.25
Siswa selalu percaya diri dalam mengerjakan soal dalam ujian tanpa menyontek

No.	Siswa selalu percaya diri dalam mengerjakan soal dalam ujian tanpa menyontek	F	(%)
1	Sangat Setuju	26	40.0
2	Setuju	31	47.7
3	Kurang Setuju	3	4.6
4	Tidak Setuju	5	7.7
Total		65	100.0

Sumber: Hasil olah data SPSS

Menjadi siswa yang berprestasi mendorong responden untuk bersungguh-sungguh dalam mengerjakan tugas-tugas dengan baik. Terlihat pada tabel di atas bahwa siswa memiliki rasa kepercayaan diri ketika menghadapi ujian tanpa harus menyontek, hal ini terbukti dengan 31 orang pelajar (47.7%) menyatakan setuju karena memiliki rasa kepercayaan diri dalam mengerjakan soal dalam ujian tanpa menyontek, 26 orang pelajar (40.0%) menyatakan sangat setuju karena selain memiliki rasa percaya diri juga memiliki kesiapan yang cukup untuk menghadapi soal-soal ujian, 5 orang pelajar (7.7%) menyatakan tidak setuju dan 3 orang pelajar (4.6%) menyatakan kurang setuju, karena responden sebelumnya tidak memiliki kesiapan dan rasa percaya diri yang cukup.

Tabel 4.26
Berusaha mendapatkan nilai yang baik dalam setiap tugas

No.	Berusaha mendapatkan nilai yang baik dalam setiap tugas	F	(%)
1	Sangat Setuju	48	73.8
2	Setuju	16	24.6
3	Kurang Setuju	1	1.5
4	Tidak Setuju	1	1.5
	Total	65	100.0

Sumber: Hasil olah data SPSS

Berdasarkan tabel 4.27 menunjukkan bahwa siswa berusaha mendapatkan nilai yang baik dalam setiap tugas yang diberikan oleh guru. Sebanyak 48 orang pelajar (73.8%) menyatakan sangat setuju, jika mereka bersungguh-sungguh mengerjakan tugas-tugas dengan baik, 16 orang pelajar (24.6%) menyatakan setuju, dan hanya 1 orang pelajar (1.5%) menyatakan kurang dan tidak setuju.

Tabel 4.27
Kebutuhan akan penghargaan diri mendorong siswa
untuk memiliki prestasi

No.	Kebutuhan akan penghargaan diri mendorong siswa untuk memiliki prestasi	F	(%)
1	Sangat Setuju	32	49.2
2	Setuju	28	43.1
3	Kurang Setuju	4	6.2
4	Tidak Setuju	1	1.5
Total		65	100.0

Sumber: Hasil olah data SPSS

Tabel 4.27 menunjukkan bahwa siswa memiliki dorongan yang baik untuk berprestasi di sekolah. Hal ini dibuktikan dengan 32 orang pelajar (49.2%) menyatakan sangat setuju jika kebutuhan akan penghargaan diri mendorong responden untuk memiliki prestasi, 28 orang pelajar (43.1%) menyatakan setuju, 4 orang pelajar (6.2%) menyatakan kurang setuju dan hanya 1 orang pelajar (1.5%) yang menyatakan tidak setuju.

Tabel 4.28
Siswa merasa belajar merupakan beban

No.	Siswa merasa belajar merupakan beban	F	(%)
1	Sangat Setuju	6	9.2
2	Setuju	12	18.5
3	Kurang Setuju	19	29.2
4	Tidak Setuju	28	43.1
Total		65	100.0

Sumber: Hasil olah data SPSS

Siswa yang memiliki semangat belajar tinggi akan selalu mengerjakan tugas-tugas yang diberikan dengan baik, memperhatikan pelajaran-pelajaran dengan seksama, selalu berusaha dengan giat untuk memahami setiap bidang studi, karena kebutuhan akan berprestasi akan membuatnya bangga terhadap dirinya sendiri.

Dari data tersebut, 28 orang pelajar (43.1%) menyatakan tidak setuju jika belajar menjadi beban, karena belajar dan belajar akan membuat wawasan dan ilmu bertambah, 19 orang pelajar (29.2%) menyatakan kurang setuju, 12 orang pelajar (18.5%) menyatakan setuju dan 6 orang pelajar (9.2%) menyatakan sangat setuju, responden yang seperti ini kurang bersungguh-sungguh dalam pelajaran dan tugas yang diberikan.

Tabel 4.29
Siswa mengerjakan soal-soal meskipun tidak disuruh

No.	Siswa mengerjakan soal-soal meskipun tidak disuruh	F	(%)
1	Sangat Setuju	6	9.2
2	Setuju	30	46.2
3	Kurang Setuju	21	32.3
4	Tidak Setuju	8	12.3
Total		65	100.0

Sumber: Hasil olah data SPSS

Berdasarkan tabel di atas siswa akan mengerjakan soal-soal apabila telah mendapat arahan dari guru, hal ini terbukti dari 30 orang pelajar (46.2%) menyatakan setuju, 21 orang pelajar (32.3%) menyatakan kurang setuju, karena siswa memiliki pengetahuan tersendiri untuk menyelesaikan tugas dibuku atau diLKS (Lembar Kerja Siswa) dengan baik dengan cara mencari tahu sendiri jawabannya dan mendiskusikan kembali dengan guru jika terdapat kesalahan, 8 orang pelajar (12.3%) menyatakan tidak setuju, karena siswa memiliki kepercayaan diri untuk menyelesaikan tugas-tugas dengan baik meski tanpa ada arahan dari guru dan 6 orang pelajar (9.2%) menyatakan sangat setuju.

Tabel 4.30
Siswa membutuhkan bantuan orang lain dalam belajar

No.	Siswa membutuhkan bantuan orang lain dalam belajar	F	(%)
1	Sangat Setuju	23	35.4
2	Setuju	26	40.0
3	Kurang Setuju	9	13.8
4	Tidak Setuju	7	10.8
Total		65	100.0

Sumber: Hasil olah data SPSS

Selain dalam kegiatan belajar di sekolah siswa juga memiliki kehidupan di luar sekolah, misalnya dalam lingkungan teman-teman dan keluarga. Siswa juga membutuhkan bantuan orang lain dalam menyelesaikan tugas-tugas pekerjaan rumah (PR) dari guru ketika siswa tidak mengerti atau mengetahui cara menyelesaikannya. Hal ini terbukti dari tabel di atas 26 orang pelajar (40.0%) menyatakan setuju jika siswa membutuhkan bantuan orang lain dalam belajar, 23 orang pelajar (35.4%) menyatakan sangat setuju, 9 orang pelajar (13.8%) menyatakan kurang setuju, dan 7 orang pelajar (10.8%) menyatakan tidak setuju. Responden yang seperti ini memiliki kepercayaan diri yang tinggi untuk mengetahui dan belajar sendiri tanpa harus membutuhkan bantuan dari orang lain.

Tabel 4.31
Siswa mengerjakan tugas yang diberikan dengan sungguh-sungguh

No.	Siswa mengerjakan tugas yang diberikan dengan sungguh-sungguh	F	(%)
1	Sangat Setuju	29	44.6
2	Setuju	33	50.8
3	Kurang Setuju	3	4.6
4	Tidak Setuju	3	4.6
Total		65	100.0

Sumber: Hasil olah data SPSS

Berdasarkan tabel 4.31 di atas menunjukkan siswa mengerjakan tugas yang diberikan dengan sungguh-sungguh. Dari 65 responden, 33 orang pelajar (50.8%) menyatakan setuju, 29 orang pelajar (44.6%) menyatakan sangat setuju, 3 orang pelajar (4.6%) menyatakan kurang setuju, dan 3 orang pelajar (4.6%) menyatakan tidak setuju.

4. Pengaruh Komunikasi Interpersonal Terhadap Prestasi Belajar Siswa di Madrasah Aliyah *Ma'had Manailil Ulum Samata Gowa*

a. Analisis Regresi Sederhana

Berikut ini adalah tabel korelasi untuk melihat besarnya hubungan kedua variabel yaitu variabel pengaruh Komunikasi Interpersonal dengan variabel Prestasi Belajar.

Tabel 4.32
Uji Korelasi

Correlation		Pengaruh komunikasi Interpersonal	Prestasi Belajar
Pengaruh komunikasi Interpersonal	Pearson Correlation	0,506	1
	Sig. (1-tailed)	0,00	
	N	65	65
Prestasi Belajar	Pearson Correlation	0,506	1
	Sig. (1-tailed)	0,00	
	N	65	65

Sumber: Hasil olah data SPSS

Karena nilai sig. (1-tailed) sebesar 0.00, tidak lebih dari 0.50 maka kedua variabel tersebut memiliki hubungan, serta dengan nilai Pearson Correlation 0,506.

Tabel 4.33
Nilai Koefisien⁴

Nilai koefisien	Penjelasannya
+ 0.70 – keatas	
+ 0.50 - + 0.69	<i>A very strong positive assosiation</i> (hubungan positif yang sangat kuat)
+ 0.30 - + 0.49	<i>A Substantial positive assosiation</i> (hubungan positif yang mantap)
+ 0.10 - + 0.29	<i>A moderat positive assosiation</i> (Hubungan positif yang sedang)
0.0	<i>A low positive assosiation</i> (hubungan positif yang tidak berarti)
- 0.01 - - 0.09	No Asosiation (Tidak ada hubungan) <i>Anegligible negative assosiation</i> (Hubungan negatif yang tidak berarti)
- 0.10 - - 0.29	<i>A low negative assosiation</i> (Hubungan negatif yang rendah)
- 0.30 - - 0.49	<i>A moderat negative assosiation</i> (Hubungan negatif yang sedang)
- 0.50 - - 0.69	<i>A Substantial negative assosiation</i> (hubungan negatif yang mantap)
- 0.70- - ke bawah	<i>A very strong negative assosiation</i> (hubungan negatif yang sangat kuat)

Berdasarkan tabel di atas maka dapat diketahui bahwa kedua variabel memiliki hubungan positif yang mantap, hal ini di karenakan nilai pearson correlate yang berada di antara + 0,50 - + 0,69.

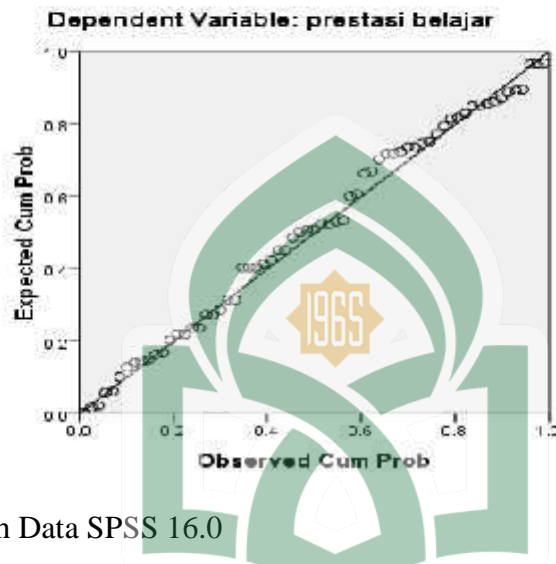
b. Uji Normalitas

Normalitas dapat dideteksi dengan melihat penyebaran data (titik), pada sumbu diagonal pada grafik atau melihat histogram dari residualnya. Model regresi

⁴Burhan Bungin, *Metodologi Penelitian Sosial: Format-format Penelitian Kuantitatif-Kualitatif* (Surabaya: AUP, 2001), h. 212.

yang baik adalah model yang memiliki distribusi data normal atau mendekati normal. Setelah dilakukan olah data diperoleh hasil sebagai berikut:

Normal P-P Plot of Regression Standardized Residual



Sumber : Hasil Olah Data SPSS 16.0

Dari analisis kurva dapat dilihat bahwa data menyebar disekitar diagram dan mengikuti model regresi sehingga dapat disimpulkan bahwa data yang diolah merupakan data yang berdistribusi normal sehingga uji normalitas terpenuhi.

E. Pembahasan

Berdasarkan hasil uji diatas dapat diketahui bahwa 26.1% siswa Madrasah Aliyah *Ma'had Manailil Ulum Samata Gowa* memiliki frekuensi Komunikasi Interpersonal rendah, 55.3% siswa memiliki frekuensi komunikasi interpersonal yang sedang, dan 18.5% siswa yang memiliki frekuensi komunikasi interpersonal tinggi. Berdasarkan hal tersebut dapat diketahui bahwa sebagian besar siswa Madrasah Aliyah *Ma'had Manailil Ulum Samata Gowa* memiliki frekuensi komunikasi interpersonal yang sedang.

Pada skala prestasi belajar siswa diketahui bahwa 12.2% siswa memiliki prestasi belajar yang rendah, 75.5% siswa memiliki prestasi belajar yang sedang, dan 12.3% memiliki prestasi belajar yang tinggi. Sebagian besar siswa di Madrasah Aliyah *Ma'had Manailil Ulum Samata Gowa* memiliki prestasi belajar yang sedang.

Berdasarkan hasil uji regresi di atas dapat diketahui pula bahwa variabel komunikasi interpersonal memiliki pengaruh positif yang mantap terhadap prestasi belajar siswa. Hal ini terlihat dari nilai *pearson correlate* yang berada di antara + 0,50 - + 0,69.

Pengaruh komunikasi interpersonal terhadap prestasi belajar siswa di Madrasah Aliyah *Ma'had Manailil Ulum Samata Gowa*, komunikasi interpersonal antara siswa dan guru memiliki kontribusi sebesar 25.6% dan 74.4% dipengaruhi oleh orang tua, teman, dan lingkungan. Dari penjelasan di atas dapat diketahui bahwa guru memiliki pengaruh yang cukup dalam meningkatkan prestasi belajar siswa. Hal ini dapat dikarenakan Sekolah Madrasah Aliyah pada umumnya memiliki porsi jam sekolah yang ± 7 jam di luar kegiatan ekstrakurikuler, hal ini dapat membuat seorang guru dan siswa dapat berkomunikasi secara terbuka baik selama pelajaran maupun di luar jam pelajaran. Sehingga guru dapat membantu meningkatkan motivasi belajar siswa dan membantu siswa bila mengalami kesulitan belajar.

Dari penjelasan di atas maka dapat disimpulkan bahwa hipotesis H_1 = ada pengaruh yang signifikan antara komunikasi interpersonal guru dan siswa terhadap prestasi belajar siswa diterima, dan hipotesis H_0 = tidak ada pengaruh yang signifikan antara komunikasi interpersonal guru dan siswa terhadap prestasi belajar siswa ditolak.

Melihat penjelasan hasil penelitian di atas, peneliti menilai bahwa komunikasi interpersonal terhadap prestasi belajar, mendapat pengaruh yang signifikan terhadap prestasi belajar siswa di Madrasah Aliyah *Ma'had Manailil Ulum Samata Gowa*. Seorang guru yang ketika mengajar dan menjelaskan siswa dapat mengerti dan memahami pelajarannya dengan baik. Dalam Islam, ada beberapa dalil-dalil Al-Qur'an dan As-Sunnah yang dapat kita kaji untuk menjadi acuan dalam komunikasi interpersonal dan prestasi belajar.

Salah satu prinsip-prinsip komunikasi dalam Al-Qur'an, yaitu: *Qaulan Baligha* artinya menggunakan kata-kata yang efektif, tepat sasaran, komunikatif, mudah dimengerti, langsung ke pokok masalah (*straight to the point*), dan tidak berbelit-belit atau bertele-tele. Agar komunikasi tepat sasaran, gaya bicara dan pesan yang disampaikan hendaklah disesuaikan dengan kadar intelektualitas komunikan dan menggunakan bahasa yang dimengerti oleh pendengar. *Qaulan Baligha* yang berhubungan dengan komunikasi interpersonal terdapat dalam QS. An-Nisa (4): 63

UNIVERSITAS ISLAM NEGERI
AL AUDDIN
MAKASSAR

أُولَئِكَ الَّذِينَ يَعْلَمُ اللَّهُ مَا فِي قُلُوبِهِمْ فَأَعْرِضْ عَنْهُمْ وَعِظْهُمْ وَقُلْ لَهُمْ فِي أَنْفُسِهِمْ قَوْلًا بَلِيغًا

Terjemahnya:

Mereka itu adalah orang-orang yang Allah mengetahui apa yang di dalam hati mereka. karena itu berpalinglah kamu dari mereka, dan berilah mereka pelajaran, dan Katakanlah kepada mereka Perkataan yang berbekas pada jiwa mereka.⁵

Al-Qur'an mengajarkan bagaimana seorang guru harus mengetahui bagaimana cara berkomunikasi yang baik, sehingga siswa dapat dengan mudah

⁵Departemen Agama RI, *Mushab Al-Qur'an dan Terjemah* (Jakarta Timur: CV. Pustaka Al-Kautsar, 2009), h. 88.

memahami apa yang sedang disampaikan, ada etika dalam komunikator sehingga apa yang disampaikan dapat dengan mudah dipahami, antara lain:

1. Bersikap lemah lembut terdapat dalam QS. Ali-Imran (3): 159

Seorang guru yang bersikap lemah lembut terhadap siswanya sehingga siswa menjadi mudah memahami apa yang disampaikan. Tidak berkata kasar dan mengajarkan bagaimana seorang siswa yang memiliki etika yang baik ketika bersama teman-teman atau ketika sedang berbicara dengan guru.

2. Figur-figur teladan yang terdapat dalam QS. Al-Baqarah (2): 143

Ketika siswa disekolah berarti orang tua mereka adalah guru. Jadi, bagaimana seorang guru mampu menempatkan dirinya bukan hanya sebagai pengajar, melainkan juga sebagai orang tua, pendidik, menjadikan dirinya figur yang bisa dicontoh karena sikap dan sifatnya yang penuh dengan keteladanan.

3. Figur yang ikhlas dan siap berkorban yang terdapat dalam surah QS. Hud (11): 39

Menjadi pribadi yang ikhlas dan siap berkorban demi kepentingan siswa-siswanya.

4. Memiliki ilmu yang luas dan kesehatan prima yang terdapat dalam QS. Al-Baqarah (2): 247

Seorang guru yang cerdas tidak hanya memahami pelajaran hanya berdasarkan bidang studinya sendiri tapi seorang guru juga harus mampu menguasai bidang studi yang lainnya. Jadi, ketika siswa bertanya di luar bidang studi yang diajarkan guru dapat menjawabnya dengan baik. Seorang guru juga harus memiliki jiwa yang sehat ketika mengajar sehingga guru terlihat lebih segar dan wajah yang ceria untuk menyambut siswa-siswanya.

Adapula hadits yang menjelaskan tentang komunikasi interpersonal guru yang berbicara dengan menggunakan kata-kata yang mudah dipahami siswanya, yaitu dalam hadits riwayat Muslim:

“Berbicaralah kepada manusia dengan kadar akal (intelektualitas) mereka”

Menurut Quraish Shihab kriteria-kriteria khusus mengenai *Qaulan Baligha*:

- a) Tertampungnya seluruh pesan dalam kalimat yang disampaikan.
- b) Memilih kata-kata yang tidak asing bagi pendengar.
- c) Kesesuaian dengan tata bahasa.

Selanjutnya, dalil-dalil Al-Qur’an dan As-Sunnah yang dapat kita kaji untuk menjadi acuan dalam prestasi belajar, antara lain:

Allah Subhana wa ta’ala berfirman dalam Q.S. Al Mujadilah (58): 11

يَرْفَعُ اللَّهُ الَّذِينَ ءَامَنُوا مِنكُمْ وَالَّذِينَ أُوتُوا الْعِلْمَ دَرَجَاتٍ ۗ وَاللَّهُ بِمَا تَعْمَلُونَ خَبِيرٌ

Terjemahnya:

Niscaya Allah akan meninggikan orang-orang yang beriman di antaramu dan orang-orang yang diberi ilmu pengetahuan beberapa derajat. Dan Allah Maha Mengetahui apa yang kamu kerjakan.⁶

Berkaitan dengan konten prestasi belajar, yang berarti bahwa orang-orang yang berilmu pengetahuan, akan ditinggikan derajatnya, maka bagian yang perlu kita garis bawahi dalam rangkaian ayat Allah Subhana wa ta’ala di atas yaitu *دَرَجَاتٍ* وَالَّذِينَ أُوتُوا الْعِلْمَ “Dan orang-orang yang diberi ilmu pengetahuan beberapa derajat.”

⁶Departemen Agama RI, *Mushab Al-Qur’an dan Terjemah* (Jakarta Timur: CV. Pustaka Al-Kautsar, 2009), h. 543.

Selain ayat Al-Qur'an di atas adapula hadits yang menjelaskan tentang kewajiban menuntut ilmu:

"Dan Nabi Shalallahu alaihi wasallam bersabda, "Sesungguhnya ilmu itu hanya diperoleh dengan belajar".⁷

Menuntut ilmu merupakan kewajiban setiap muslim dan hanya dengan belajar hal itu dapat diperoleh. Selanjutnya hadits yang diriwayatkan oleh Muslim di dalam Shahih-nya dari hadits Abu Hurairah, juga diriwayatkan oleh Abu Khaitamah oleh Muslim di dalam Shahih-nya dari hadits Abu Hurairah, juga diriwayatkan oleh Abu Khaitamah:

"Barangsiapa melalui suatu jalan untuk mencari suatu pengetahuan (agama), Allah akan memudahkan baginya jalan menuju surga."

Dalil Al-Qur'an dan hadits-hadits di atas telah menguraikan tentang komunikasi interpersonal dan prestasi belajar. Guru sebagai seorang motivator, fasilitator, konselor, organisator, dan informatory, pengajar yang bukan hanya tahu bidang studi yang diajarkan, tapi juga tahu seluk beluk kehidupan siswanya, sehingga guru dapat mengerti dan memahami apa yang terbaik untuk siswanya.

Untuk memperoleh pembelajaran yang berkualitas agar menghasilkan prestasi belajar yang berkualitas pula, maka perlu diperhatikan unsur-unsur yang secara langsung berkaitan dengan berlangsungnya suatu proses belajar mengajar. Yang terpenting adalah komunikasi yang terjalin didalamnya. Selain komunikasi, ada juga hal lain yang harus diperhatikan yaitu: guru, siswa, kurikulum dan sarana, serta faktor lain yang sifatnya kontekstual agar peranan komunikasi dalam proses belajar

⁷Ini adalah bagian dari hadits yang diriwayatkan oleh Abu Khaitamah (114) dengan sanad sahih dari Abud Darda' secara marfu', dan diriwayatkan oleh lainnya secara marfu'.

mengajar dapat terealisasi dengan baik, yaitu agar dapat tercapainya suatu tujuan pendidikan.



BAB V

PENUTUP

A. Kesimpulan

Berdasarkan pada hasil penelitian dan analisa yang telah penulis uraikan pada bab-bab sebelumnya mengenai pengaruh komunikasi interpersonal terhadap prestasi belajar siswa di Madrasah Aliyah *Ma'had Manailil Ulum* Samata Gowa, maka dapat ditarik kesimpulan sebagai berikut:

1. Tercipta komunikasi interpersonal yang sangat baik dan kondusif guru dan siswa di Madrasah Aliyah *Ma'had Manailil Ulum*, hal tersebut menunjang prestasi belajar siswa, komunikasi interpersonal siswa dan guru sangat interaktif dan edukatif sehingga sangat membantu poses pembelajaran siswa di Madrasah Aliyah *Ma'had Manailil Ulum* Samata Gowa.
2. Pengaruh komunikasi interpersonal terhadap prestasi belajar memiliki kontribusi sebesar 25.6% antara guru dan siswa dan 74.4% dipengaruhi oleh orang tua, teman, dan lingkungan. Sehingga komunikasi interpersonal terhadap prestasi belajar, mendapat pengaruh yang signifikan terhadap prestasi belajar siswa di Madrasah Aliyah *Ma'had Manailil Ulum* Samata Gowa. Maka peneliti menyimpulkan bahwa yang paling berpengaruh adalah orang tua, teman, dan lingkungan.

B. Implikasi Penelitian

Berdasarkan hasil penelitian dan pengamatan yang telah peneliti peroleh selama melakukan penelitian di Madrasah Aliyah *Ma'had Manailil Ulum* Samata Gowa, maka peneliti mengajukan beberapa saran sebagai berikut:

1. Dari penelitian yang telah dilakukan, bahwa komunikasi interpersonal antara guru dan siswa mendapat pengaruh yang signifikan terhadap prestasi belajar siswa. Jadi, seorang guru harus tahu dengan baik karakter, sifat dan sikap siswa-siswanya sehingga guru tahu bagaimana dapat berkomunikasi yang efektif dengan siswa-siswanya.
2. Mengamati perilaku guru dan siswa, bahwa guru berusaha untuk selalu dekat dengan siswa-siswanya, sehingga guru dapat tahu apa yang diinginkan siswa, ketika siswa memiliki masalah di luar sekolah misalnya dalam lingkungan keluarga guru akan bertindak sebagai orang tua untuk yang selalu siap menjadi pendengar dan pemberi solusi yang baik, ketika siswa memiliki masalah dengan temannya guru akan bertindak sebagai penengah, bagaimana mendamaikan siswanya yang sedang bermasalah, dan ketika siswa mengalami masalah terhadap pelajaran yang kurang dimengerti, bagaimana guru berbicara, menjelaskan dengan baik agar siswanya mudah mengerti dan memahami.
3. Guru yang baik adalah guru yang bisa memposisikan dirinya sebagai orang tua, sahabat, teman ketika siswa sedang di sekolah. Guru sebagai seorang motivator, fasilitator, konselor, organisator, dan informatory, pengajar yang bukan hanya tahu bidang studi yang diajarkan, tapi juga tahu seluk beluk kehidupan siswanya, sehingga guru dapat mengerti dan memahami apa yang terbaik untuk siswanya, karena apapun yang guru lakukan akan sangat berpengaruh terhadap pendidikan dan prestasi belajar siswa, bagaimana juga seorang siswa dapat menghormati dan mencontoh gurunya dalam kehidupannya ketika berada di sekolah.

DAFTAR PUSTAKA

- Alang, M. Sattu, Muh. Anwar, dan Hakkar Jaya. *Pengantar Ilmu Komunikasi*.
Makassar: Alauddin Press
- _____. *Psikologi Belajar*. Jakarta: PT Raja Grafindo Persada, 2003.
- A.M. Sardiman. *Interaksi dan Motivasi Belajar Mengajar*. Jakarta: PT Raja
Grafindo, 2003.
- Arikunto, Suharsimi. *Prosedur penelitian*. Jakarta: Rineka Cipta, 2002.
- Aw, Suranto. *Komunikasi Interpersonal*. Yogyakarta: Graha Ilmu, 2011.
- Azwar. *Reabilitas dan Validitas*. Jakarta: Pustaka Pelajar, 2002.
- Bungin, Burhan. *Metode Penelitian Kuantitatif*. Jakarta: Kencana, 2010.
- Cangara, Hafied. *Pengantar Ilmu Komunikasi*. Jakarta: Rajawali Pers, 2010.
- Departemen Agama RI. *Mushab Al-Qur'an dan Terjemah*. Jakarta Timur: CV.
Pustaka Al-Kautsar, 2009.
- Djamarah, Saiful Bahri. *Prestasi Belajar dan Kompetensi Guru*. Surabaya: Usaha
Nasional, 1994.
- Effendi. dan Masri Singarimbun. *Metode Penelitian Survei*. LP3ES, 2011.
- Hamalik, Oemar. *Proses Belajar Mengajar*. Bandung: Bumi Aksara, 2001.
- Hasan, Iqbal. *Pokok-Pokok Materi Statistik 2*. Jakarta: Bumi Aksara, 2003.
- Husein, Umar. *Metode Penelitian Untuk Skripsi dan Tesis Bisnis*. Jakarta: PT Raja
Grafindo Persada, 2003.
- Kriyantono, Rachmat *Teknik Praktis Riset Komunikasi*. Dengan kata pengantar oleh
Burhan Bugin. Jakarta, Kencana, 2008.
- Martono, Nanang, *Metode Penelitian Kuantitatif*. Jakarta: Rajawali Pers, 2012.

- Muliawan, Jasa Ungguh. *Menyulap Siswa Karya Prestasi didalam dan Luar Sekolah*
Jogjakarta: FlashBooks, 2012.
- Mulyasa, E, *Implementasi Kurikulum*. Bandung: PT Remaja Rosda karya, 2005.
- Rakhmat, Jalaluddin. *Metode Penelitian Komunikasi*. Bandung: PT Remaja
Rosdakarya, 1998.
- Sangaji, Rosana. “Minat Pelajar SMA Nasional Makassar Dalam Menonton
Tayangan *Infotainment* Di Televisi” Skripsi Sarjana, 2011.
- Slameto. *Belajar dan Faktor-faktor yang Mempengaruhinya*. Jakarta: PT. Rineka
Cipta, 1995.
- Sugiono. *Metode Penelitian Bisnis*. Bandung: CV. Alfabeta, 2003.
- Sukmadinata, Nana Syaodih. *Pengembangan Kurikulum Teori dan Praktek*.
Bandung: Remaja Rosdakarya, 2009.
- Suyanto, Bagong dan Sutinah. *Metode Penelitian Sosial*. Jakarta: Kencana, 2007.
- Syah, Muhibbin. *Psikologi Pendidikan dengan Pendekatan Baru*. Bandung: PT
TRemaja Rosda Karya, 2004.
- Umar, Husain. *Riset Pemasaran dan Perilaku Konsumen*. Jakarta: PT Gramedia
Pustaka Utama dan jbrc, 2002.

Pustaka Online

- Admin, “Skripsi Komunikasi Interpersonal Antara Pengasuh, Pengurus dan Santri di
Pondok Pesantren X,“Blog Admin,
<http://1xdeui.blogspot.com/2009/08/skripsi-komunikasi-interpersonal-antara-pengasuh-pengurus-dan-santri-di-pondok-pesantren-x.html> (29 April
2013)

Danankseta, Komunikasi Antar Pribadi, <http://danankseta.blog.uns.ac.id>

//2010/06/01/komunikasi-antar-pribadi/ (15 September 2013)

Irmayantri. “Perilaku Komunikasi Antara Orang Tua Tunggal (*Single Parent*) Dan Anak Dalam Meningkatkan Prestasi Belajar Anak Di SMP Negeri 8

Makassar” Skripsi Sarjana, 2011. <http://www.daneprairie.com> (27 Mei 2013)

Maghfiroh, Nelly. “Metode *Quantum Teaching*” Skripsi Sarjana, Fakultas Tarbiyah UIN Maulana Malik Ibrahim, Malang, 2010. <http://www.daneprairie.com> (29 April 2013)





Angket Penelitian Skripsi

Pengaruh Komunikasi Interpersonal Terhadap Prestasi Belajar Siswa di Madrasah Aliyah *Ma'had Manailil Ulum Samata Gowa*.

A. Biodata Siswa

Petunjuk :

Isilah titik-titik di bawah sesuai dengan data diri anda!

Nama :

Alamat :

Kelas :

Umur :

Jenis Kelamin :

B. Angket Komunikasi Interpersonal Siswa

Petunjuk :

Berilah tanda ceklist (✓) pada kolom sangat setuju (SS) jika pernyataan tersebut sangat sesuai dengan keadaan diri anda, kolom setuju (S) jika pernyataan tersebut sesuai dengan keadaan diri anda, kolom kurang setuju (KS) jika pernyataan tersebut kurang sesuai dengan keadaan diri anda, dan kolom tidak setuju (TS) jika pernyataan tersebut tidak sesuai dengan keadaan diri anda.

No	Pernyataan	SS	S	KS	TS
1	Saya sering berdiskusi dengan guru diluar jam pelajaran.				
2	Saya sering berkunjung kerumah guru saya untuk mempelajari kembali pelajaran yang kurang dimengerti.				

3	Saya sering berkomunikasi dengan guru jika mengalami kesulitan dalam memahami pelajaran.				
4	Saya sering berdiskusi dengan guru saya mengenai masalah pribadi saya.				
5	Saya akan terbuka pada guru jika ada masalah yang menghambat sistem belajar saya.				
6	Saya sering belajar secara pribadi dengan guru di luar jam mata pelajaran.				

C. Angket Prestasi Belajar

Petunjuk :

Berilah tanda ceklist (✓) pada kolom sangat setuju (SS) jika pernyataan tersebut sangat sesuai dengan keadaan diri anda, kolom setuju (S) jika pernyataan tersebut sesuai dengan keadaan diri anda, kolom kurang setuju (KS) jika pernyataan tersebut kurang sesuai dengan keadaan diri anda, dan kolom tidak setuju (TS) jika pernyataan tersebut tidak sesuai dengan keadaan diri anda.

No	Pernyataan	SS	S	KS	TS
1	Saya selalu mengerjakan tugas yang diberikan guru.				
2	Saya mempelajari kembali pelajaran yang sudah dijelaskan guru di rumah.				

3	Dalam kegiatan belajar mengajar di kelas, saya selalu mencatat materi pelajaran.				
4	Saya memiliki semangat belajar yang kuat.				
5	Saya selalu berusaha untuk menjadi juara dalam semua bidang.				
6	Kebutuhan akan berprestasi mendorong saya untuk melaksanakan tugas dengan baik.				
7	Saya menggunakan waktu luang untuk belajar.				
8	Saya selalu percaya diri dalam mengerjakan soal dalam ujian tanpa menyontek.				
9	Berusaha untuk mendapatkan nilai yang baik dalam setiap tugas.				
10	Kebutuhan akan penghargaan diri mendorong saya untuk memiliki prestasi.				

11	Saya merasa belajar merupakan beban bagi saya.				
12	Saya mengerjakan soal-soal meskipun tidak disuruh.				
13	Saya membutuhkan bantuan orang lain dalam belajar.				
14	Saya mengerjakan tugas yang diberikan dengan sungguh-sungguh.				





SPSS Viewer

Pengaruh Komunikasi Interpersonal Terhadap Prestasi Belajar Siswa di Madrasah Aliyah *Ma'had Manailil Ulum* Samata Gowa

A. Uji Validitas Variabel Komunikasi Interpersonal

CORRELATIONS

/VARIABLES=X.1 X.2 X.3 X.4 X.5 X.6 x

/PRINT=TWOTAIL NOSIG

/MISSING=PAIRWISE.

Correlations


Correlati
ons

		X.1	X.2	X.3	X.4	X.5	X.6	x
X.1	Pearson Correlation	1	.433**	.362**	.147	.425**	.406**	.609**
	Sig. (2-tailed)		.000	.003	.241	.000	.001	.000
	N	65	65	65	65	65	65	65
X.2	Pearson Correlation	.433**	1	.348**	.556**	.579**	.605**	.836**

	Sig. (2-tailed)	.000		.004	.000	.000	.000	.000
	N	65	65	65	65	65	65	65
X.3	Pearson Correlation	.362**	.348**	1	.227	.521**	.299*	.606**
	Sig. (2-tailed)	.003	.004		.069	.000	.015	.000
	N	65	65	65	65	65	65	65
X.4	Pearson Correlation	.147	.556**	.227	1	.401**	.569**	.692**
	Sig. (2-tailed)	.241	.000	.069		.001	.000	.000
	N	65	65	65	65	65	65	65
X.5	Pearson Correlation	.425**	.579**	.521**	.401**	1	.474**	.788**
	Sig. (2-tailed)	.000	.000	.000	.001		.000	.000
	N	65	65	65	65	65	65	65
X.6	Pearson Correlation	.406**	.605**	.299*	.569**	.474**	1	.778**
	Sig. (2-tailed)	.001	.000	.015	.000	.000		.000
	N	65	65	65	65	65	65	65
X	Pearson Correlation	.609**	.836**	.606**	.692**	.788**	.778**	1
	Sig. (2-tailed)	.000	.000	.000	.000	.000	.000	
	N	65	65	65	65	65	65	65

**.
Correlation is significant at the 0.01 level (2-tailed).

*.
Correlation is significant at the 0.05 level (2-tailed).



B. Uji Validitas Prestasi Belajar

```

CORRELATIONS
/VARIABLES=Y.1 Y.2 Y.3 Y.4 Y.5 Y.6 Y.7 Y.8 Y.9 Y.10 Y.11 Y.12 Y
/PRINT=TWOTAIL NOSIG
/MISSING=PAIRWISE.
    
```

Correlations



[DataSet0]

Correlations

	Y.1	Y.2	Y.3	Y.4	Y.5	Y.6	Y.7	Y.8	Y.9	Y.10	Y.11	Y.12	Y
Y.1 Pearson Correlation	1	.478**	.371**	.442**	.393**	.602**	.365**	.413**	.177	.329**	.092	.385**	.669**

	Sig. (2- tailed)		.000	.002	.000	.001	.000	.003	.001	.158	.007	.465	.002	.000
	N	65	65	65	65	65	65	65	65	65	65	65	65	65
Y.2	Pears on Correl ation	.478**	1	.261*	.487**	.213	.496**	.555**	.640**	.052	.122	.314*	.173	.680**
	Sig. (2- tailed)	.000		.035	.000	.088	.000	.000	.000	.682	.331	.011	.168	.000
	N	65	65	65	65	65	65	65	65	65	65	65	65	65
Y.3	Pears on Correl ation	.371**	.261*	1	.512**	.310*	.474**	.454**	.343**	.201	.339**	-.036	.235	.583**
	Sig. (2- tailed)	.002	.035		.000	.012	.000	.000	.005	.108	.006	.778	.060	.000
	N	65	65	65	65	65	65	65	65	65	65	65	65	65
Y.4	Pears on Correl ation	.442**	.487**	.512**	1	.580**	.597**	.346**	.473**	.240	.460**	.197	.428**	.769**
	Sig. (2- tailed)	.000	.000	.000		.000	.000	.005	.000	.054	.000	.116	.000	.000
	N	65	65	65	65	65	65	65	65	65	65	65	65	65
Y.5	Pears on Correl ation	.393**	.213	.310*	.580**	1	.526**	.216	.303*	.459**	.598**	.220	.419**	.688**

	Sig. (2- tailed)	.001	.088	.012	.000		.000	.084	.014	.000	.000	.079	.001	.000
	N	65	65	65	65	65	65	65	65	65	65	65	65	65
Y.6	Pears on Correl ation	.602**	.496**	.474**	.597**	.526**	1	.374**	.490**	.366**	.391**	.253*	.376**	.785**
	Sig. (2- tailed)	.000	.000	.000	.000	.000		.002	.000	.003	.001	.042	.002	.000
	N	65	65	65	65	65	65	65	65	65	65	65	65	65
Y.7	Pears on Correl ation	.365**	.555**	.454**	.346**	.216	.374**	1	.572**	.009	.165	.186	.065	.611**
	Sig. (2- tailed)	.003	.000	.000	.005	.084	.002		.000	.944	.188	.139	.610	.000
	N	65	65	65	65	65	65	65	65	65	65	65	65	65
Y.8	Pears on Correl ation	.413**	.640**	.343**	.473**	.303	.490	.572**	1	.061	.264*	.314*	.341**	.728**
	Sig. (2- tailed)	.001	.000	.005	.000	.014	.000	.000		.631	.033	.011	.005	.000
	N	65	65	65	65	65	65	65	65	65	65	65	65	65
Y.9	Pears on Correl ation	.177	.052	.201	.240	.459**	.366**	.009	.061	1	.199	.171	.400**	.393**

	Sig. (2- tailed)	.158	.682	.108	.054	.000	.003	.944	.631		.112	.172	.001	.001
	N	65	65	65	65	65	65	65	65	65	65	65	65	65
Y.10	Pears on Correl ation	.329**	.122	.339**	.460**	.598**	.391**	.165	.264*	.199	1	.205	.340**	.577**
	Sig. (2- tailed)	.007	.331	.006	.000	.000	.001	.188	.033	.112		.102	.006	.000
	N	65	65	65	65	65	65	65	65	65	65	65	65	65
Y.11	Pears on Correl ation	.092	.314*	-.036	.197	.220	.253*	.186	.314*	.171	.205	1	.110	.429**
	Sig. (2- tailed)	.465	.011	.778	.116	.079	.042	.139	.011	.172	.102		.383	.000
	N	65	65	65	65	65	65	65	65	65	65	65	65	65
Y.12	Pears on Correl ation	.385**	.173	.235	.428**	.419**	.376	.065	.341*	.400**	.340**	.110	1	.533**
	Sig. (2- tailed)	.002	.168	.060	.000	.001	.002	.610	.005	.001	.006	.383		.000
	N	65	65	65	65	65	65	65	65	65	65	65	65	65
Y	Pears on Correl ation	.669**	.680**	.583**	.769**	.688**	.785**	.611**	.728**	.393**	.577**	.429**	.533**	1

Sig. (2- tailed)	.000	.000	.000	.000	.000	.000	.000	.000	.000	.001	.000	.000	.000
N	65	65	65	65	65	65	65	65	65	65	65	65	65

**.

Correlation
is
significant
at the
0.01
level
(2-
tailed)

.

*.

Correlation
is
significant
at the
0.05
level
(2-
tailed)

.



C. Hasil Uji Reliabilitas Komunikasi Interpersonal dan Prestasi Belajar

Reliability Statistics

Cronbach's Alpha	N of Items
.854	12

Reliability Statistics

Cronbach's Alpha	N of Items
.819	6

D. Kelas

FREQUENCIES VARIABLES=kelas

/ORDER=ANALYSIS.

Frequencies

[DataSet0]

Statistics

VAR00001

N	Valid	Missing
	65	0

		Frequency	Percent	Valid Percent	Cumulative Percent
Valid	XI A	17	26.2	26.2	26.2
	XI B	16	24.6	24.6	50.8
	XII	15	23.1	23.1	100.0
Total		65	100.0	100.0	

E. Jenis Kelamin Responden

FREQUENCIES VARIABLES=Jenis Kelamin

/ORDER=ANALYSIS.

Frequencies

[DataSet0]

Statistics

VAR00001

N	Valid	65
	Missing	0

		Frequency	Percent	Valid Percent	Cumulative Percent
Valid	1	38	58.5	58.5	58.5
	2	27	41.5	41.5	100.0
Total		65	100.0	100.0	

F. Usia Responden

FREQUENCIES VARIABLES=Usia

/ORDER=ANALYSIS.

Frequencies

[DataSet0]

Statistics

VAR00002

N	Valid	65
	Missing	0

Usia

		Frequency	Percent	Valid Percent	Cumulative Percent
Valid	1	7	10.8	10.8	10.8
	2	20	30.8	30.8	41.5
	3	29	44.6	44.6	86.2
	4	9	13.8	13.8	100.0
	Total	65	100.0	100.0	

G. Komunikasi Interpersonal

Frequencies

[DataSet0]

Statistics

VAR00003

N	Valid	65
	Missing	0

Komunikasi Interpersonal

		Frequency	Percent	Valid Percent	Cumulative Percent
Valid	8	1	1.5	1.5	1.5
	10	6	9.2	9.2	10.8
	11	4	6.2	6.2	16.9
	12	6	9.2	9.2	26.2
	13	3	4.6	4.6	30.8
	14	1	1.5	1.5	32.3

15	3	4.6	4.6	36.9
16	8	12.3	12.3	49.2
17	8	12.3	12.3	61.5
18	6	9.2	9.2	70.8
19	7	10.8	10.8	81.5
20	7	10.8	10.8	92.3
21	2	3.1	3.1	95.4
23	2	3.1	3.1	98.5
24	1	1.5	1.5	100.0
Total	65	100.0	100.0	

H. Angket Komunikasi Interpersonal

1. Variabel X 1 Siswa sering berdiskusi dengan guru di luar jam pelajaran.

FREQUENCIES VARIABLES=X1

/ORDER=ANALYSIS.

Frequencies

[DataSet0]

Statistics

X1		
N	Valid	65
	Missing	0

X1

	Frequency	Percent	Valid Percent	Cumulative Percent
Valid 1	5	7.7	7.7	7.7
2	5	7.7	7.7	15.4
3	44	67.7	67.7	83.1
4	11	16.9	16.9	100.0

Statistics

		X1		
N	Valid	65		
	Total	65	100.0	100.0

2. Variabel X 2 Siswa sering berkunjung kerumah guru untuk mempelajari kembali pelajaran yang kurang dimengerti.

FREQUENCIES VARIABLES=X2

/ORDER=ANALYSIS.

Frequencies

[DataSet0]

Statistics

		X2	
N	Valid	65	
	Missing	0	

		X2			Cumulative Percent
		Frequency	Percent	Valid Percent	
Valid	1	16	24.6	24.6	24.6
	2	14	21.5	21.5	46.2
	3	27	41.5	41.5	87.7
	4	8	12.3	12.3	100.0
Total		65	100.0	100.0	

3. Variabel X 3 Siswa sering berkomunikasi dengan guru jika mengalami kesulitan dalam memahami pelajaran.

```
FREQUENCIES VARIABLES=X3
```

```
/ORDER=ANALYSIS.
```

Frequencies

[DataSet0]

Statistics

X3

N	Valid	65
	Missing	0

X3

		Frequency	Percent	Valid Percent	Cumulative Percent
Valid	1	1	1.5	1.5	1.5
	2	6	9.2	9.2	10.8
	3	28	43.1	43.1	53.8
	4	30	46.2	46.2	100.0
Total		65	100.0	100.0	

4. Variabel X 4 Siswa sering berdiskusi dengan guru mengenai masalah pribadi.

```
FREQUENCIES VARIABLES=X4
```

```
/ORDER=ANALYSIS.
```

Frequencies

[DataSet0]

Statistics

X4

N	Valid	65
	Missing	0

X4

		Frequency	Percent	Valid Percent	Cumulative Percent
Valid	1	29	44.6	44.6	44.6
	2	20	30.8	30.8	75.4
	3	13	20.0	20.0	95.4
	4	3	4.6	4.6	100.0
	Total	65	100.0	100.0	

5. Variabel X 5 Siswa akan terbuka pada guru jika ada masalah yang menghambat sistem belajar.

FREQUENCIES VARIABLES=X5

/ORDER=ANALYSIS.

Frequencies

[DataSet0]

Statistics

X5

N	Valid	65
	Missing	0

X5

		Frequency	Percent	Valid Percent	Cumulative Percent
Valid	1	6	9.2	9.2	9.2
	2	11	16.9	16.9	26.2
	3	28	43.1	43.1	69.2
	4	20	30.8	30.8	100.0
	Total	65	100.0	100.0	

6. Variabel X 6 Siswa sering belajar secara pribadi dengan guru di luar jam pelajaran.

FREQUENCIES VARIABLES=X6

/ORDER=ANALYSIS.

Frequencies

Statistics

X6

N	Valid	65
	Missing	0

X6

		Frequency	Percent	Valid Percent	Cumulative Percent
Valid	1	9	13.8	13.8	13.8
	2	24	36.9	36.9	50.8
	3	25	38.5	38.5	89.2
	4	7	10.8	10.8	100.0
	Total	65	100.0	100.0	

I. Prestasi Belajar

Frequencies

[DataSet0]

Statistics

VAR00004

N	Valid	65
	Missing	0

Prestasi Belajar

		Frequency	Percent	Valid Percent	Cumulative Percent
Valid	21	1	1.5	1.5	1.5
	25	1	1.5	1.5	3.1
	26	1	1.5	1.5	4.6
	28	1	1.5	1.5	6.2
	30	2	3.1	3.1	9.2
	33	2	3.1	3.1	12.3
	34	3	4.6	4.6	16.9
	35	5	7.7	7.7	24.6
	36	3	4.6	4.6	29.2
	37	3	4.6	4.6	33.8
	38	2	3.1	3.1	36.9
	39	4	6.2	6.2	43.1
	40	8	12.3	12.3	55.4
	41	7	10.8	10.8	66.2
	42	7	10.8	10.8	76.9
	43	2	3.1	3.1	80.0
	44	5	7.7	7.7	87.7

45	3	4.6	4.6	92.3
47	4	6.2	6.2	98.5
48	1	1.5	1.5	100.0
Total	65	100.0	100.0	

J. Angket Prestasi Belajar

1. Variabel Y 1 Siswa selalu mengerjakan tugas yang diberikan guru.

FREQUENCIES VARIABLES=Y1

/ORDER=ANALYSIS.

Frequencies

[DataSet0]

Statistics

Y1		
N	Valid	65
	Missing	0

		Y1			
		Frequency	Percent	Valid Percent	Cumulative Percent
Valid	1	1	1.5	1.5	1.5
	2	4	6.2	6.2	7.7
	3	26	40.0	40.0	47.7
	4	34	52.3	52.3	100.0
	Total	65	100.0	100.0	

2. Variabel Y 2 Siswa mempelajari kembali pelajaran yang sudah dijelaskan guru di rumah.

```
FREQUENCIES VARIABLES=Y2
```

```
/ORDER=ANALYSIS.
```

Frequencies

[DataSet0]

Statistics

Y2			
N	Valid	65	
	Missing	0	

		Y2			
		Frequency	Percent	Valid Percent	Cumulative Percent
Valid	1	5	7.7	7.7	7.7
	2	12	18.5	18.5	26.2
	3	28	43.1	43.1	69.2
	4	20	30.8	30.8	100.0
Total		65	100.0	100.0	

3. Variabel Y 3 Dalam kegiatan belajar mengajar di kelas, siswa selalu mencatat materi pelajaran.

FREQUENCIES VARIABLES=Y3

/ORDER=ANALYSIS.

Frequencies

[DataSet0]

Statistics

Y3

N	Valid	65
	Missing	0

Y3

		Frequency	Percent	Valid Percent	Cumulative Percent
Valid	1	1	1.5	1.5	1.5
	2	3	4.6	4.6	6.2
	3	23	35.4	35.4	41.5
	4	38	58.5	58.5	100.0
Total		65	100.0	100.0	

4. Variabel Y 4 Siswa memiliki semangat belajar yang kuat.

FREQUENCIES VARIABLES=Y4

/ORDER=ANALYSIS.

Frequencies

[DataSet0]

Statistics

Y4

N	Valid	65
	Missing	0

		Frequency	Percent	Valid Percent	Cumulative Percent
Valid	1	2	3.1	3.1	3.1
	2	5	7.7	7.7	10.8
	3	33	50.8	50.8	61.5
	4	25	38.5	38.5	100.0
Total		65	100.0	100.0	

5. Variabel Y 5 Siswa selalu berusaha untuk menjadi juara dalam semua bidang mata pelajaran.

FREQUENCIES VARIABLES=Y5

/ORDER=ANALYSIS.

Frequencies

[DataSet0]

Statistics

Y5

N	Valid	65
	Missing	0

Y5

		Frequency	Percent	Valid Percent	Cumulative Percent
Valid	1	3	4.6	4.6	4.6
	2	8	12.3	12.3	16.9
	3	21	32.3	32.3	49.2
	4	33	50.8	50.8	100.0
Total		65	100.0	100.0	

6. Variabel Y 6 Kebutuhan akan berprestasi mendorong siswa untuk melaksanakan tugas dengan baik.

FREQUENCIES VARIABLES=Y6

/ORDER=ANALYSIS.

Frequencies

[DataSet0]

Statistics

Y6

N	Valid	65
	Missing	0

Y6

		Frequency	Percent	Valid Percent	Cumulative Percent
Valid	1	1	1.5	1.5	1.5
	2	3	4.6	4.6	6.2
	3	29	44.6	44.6	50.8
	4	32	49.2	49.2	100.0
Total		65	100.0	100.0	

7. Variabel Y 7 Siswa menggunakan waktu luang untuk belajar.

FREQUENCIES VARIABLES=Y7

/ORDER=ANALYSIS.

Frequencies

[DataSet0]

Statistics

Y7

N	Valid	65
	Missing	0

		Frequency	Percent	Valid Percent	Cumulative Percent
Valid	1	6	9.2	9.2	9.2
	2	10	15.4	15.4	24.6
	3	37	56.9	56.9	81.5
	4	12	18.5	18.5	100.0
Total		65	100.0	100.0	

8. Variabel Y 8 Siswa selalu percaya diri dalam mengerjakan soal dalam ujian tanpa menyontek.

FREQUENCIES VARIABLES=Y8

/ORDER=ANALYSIS.

Frequencies

[DataSet0]

Statistics

Y8

N	Valid	65
	Missing	0

		Frequency	Percent	Valid Percent	Cumulative Percent
Valid	1	5	7.7	7.7	7.7
	2	3	4.6	4.6	12.3
	3	31	47.7	47.7	60.0
	4	26	40.0	40.0	100.0
Total		65	100.0	100.0	

9. Variabel Y 9 Berusaha mendapatkan nilai yang baik dalam setiap tugas.

FREQUENCIES VARIABLES=Y9

/ORDER=ANALYSIS.

Frequencies

[DataSet0]

Statistics

Y9

N	Valid	65
	Missing	0

		Frequency	Percent	Valid Percent	Cumulative Percent
Valid	2	1	1.5	1.5	1.5
	3	16	24.6	24.6	26.2
	4	48	73.8	73.8	100.0
Total		65	100.0	100.0	

10. Variabel Y 10 Kebutuhan akan penghargaan diri mendorong siswa untuk memiliki prestasi.

FREQUENCIES VARIABLES=Y10

/ORDER=ANALYSIS.

Frequencies

[DataSet0]

Statistics

Y10

N	Valid	65
	Missing	0

Y10

		Frequency	Percent	Valid Percent	Cumulative Percent
Valid	1	1	1.5	1.5	1.5
	2	4	6.2	6.2	7.7
	3	28	43.1	43.1	50.8
	4	32	49.2	49.2	100.0
Total		65	100.0	100.0	

11. Variabel Y 11 Siswa merasa belajar merupakan beban.

FREQUENCIES VARIABLES=Y11

/ORDER=ANALYSIS.

Frequencies

[DataSet0]

Statistics

Y11

N	Valid	65
	Missing	0

		Frequency	Percent	Valid Percent	Cumulative Percent
Valid	1	6	9.2	9.2	9.2
	2	12	18.5	18.5	27.7
	3	19	29.2	29.2	56.9
	4	28	43.1	43.1	100.0
Total		65	100.0	100.0	

12. Variabel Y 12 Siswa mengerjakan soal-soal meskipun tidak disuruh.

FREQUENCIES VARIABLES=Y12

/ORDER=ANALYSIS.

Frequencies

[DataSet0]

Statistics

Y12

N	Valid	65
	Missing	0

Y12

		Frequency	Percent	Valid Percent	Cumulative Percent
Valid	1	8	12.3	12.3	12.3
	2	21	32.3	32.3	44.6
	3	30	46.2	46.2	90.8
	4	6	9.2	9.2	100.0
	Total	65	100.0	100.0	

13. Variabel Y 13 Siswa membutuhkan bantuan orang lain dalam belajar.

FREQUENCIES VARIABLES=Y13

/ORDER=ANALYSIS.

Frequencies

[DataSet0]

Statistics

Y13

N	Valid	65
	Missing	0

Y13

		Frequency	Percent	Valid Percent	Cumulative Percent
Valid	1	7	10.8	10.8	10.8
	2	9	13.8	13.8	24.6
	3	26	40.0	40.0	64.6
	4	23	35.4	35.4	100.0
	Total	65	100.0	100.0	

14. Variabel Y 14 Siswa mengerjakan tugas yang diberikan dengan sungguh-sungguh.

FREQUENCIES VARIABLES=Y14

/ORDER=ANALYSIS.

Frequencies

[DataSet0]

Statistics

Y14

N	Valid	65
	Missing	0

Y14

		Frequency	Percent	Valid Percent	Cumulative Percent
Valid	2	3	4.6	4.6	4.6
	3	33	50.8	50.8	55.4
	4	29	44.6	44.6	100.0
Total		65	100.0	100.0	


UNIVERSITAS ISLAM NEGERI
ALAUDDIN
MAKASSAR

K. Uji Korelasi

Correlations

		prestasi belajar	komunikasi interpersonal
Pearson Correlation	prestasi belajar	1.000	.506
	komunikasi interpersonal	.506	1.000
Sig. (1-tailed)	prestasi belajar	.	.000
	komunikasi interpersonal	.000	.
N	prestasi belajar	65	65
	komunikasi interpersonal	65	65





DAFTAR RIWAYAT HIDUP



Fitriani Dewi Rahayu Lahir di Samarinda pada tanggal 31 Maret 1992. Penulis merupakan anak pertama dari dua bersaudara, buah cinta dari pasangan Supardi Zainuddin dan Siti Norma. Penulis memulai jenjang pendidikan di TK Hutani Lestari, Desa Mawai Indah, Kabupaten Kutai Kalimantan Timur dan di Sekolah yang sama penulis belajar mengaji atau yang lebih dikenal dengan TPA (Tempat Pengajian Al-Qur'an) pada tahun 1997. Kemudian pada tahun 1998 penulis hijrah ke Sulawesi-selatan tepatnya di Bone Kecamatan Dua Boccoe Desa Mario dan melanjutkan bangku Sekolah Dasar (SD) Inpres 3/77 Mario dan lulus pada tahun 2003. Kemudian pada tahun yang sama penulis melanjutkan Sekolah ke Madrasah Tsanawiyah Negeri (MTSN) Pompanua Kecamatan Ajangale dan lulus pada tahun 2006. Selanjutnya, penulis melanjutkan pendidikan di Sekolah Menengah Atas Negeri 1 Ajangale dan lulus pada tahun 2009.

Pada tahun 2009, penulis mengikuti salah satu jalur masuk Perguruan Tinggi Negeri tapi karena beberapa kendala akhirnya tidak tercapai. Namun, pada tahun yang sama penulis kembali mengikuti salah satu jalur Seleksi Nasional Mahasiswa Perguruan Tinggi Negeri (SNMPTN) dan Alhamdulillah lulus di Universitas Islam Negeri Alauddin Makassar, Fakultas Dakwah dan Komunikasi, Jurusan Ilmu Komunikasi.

Selain sebagai akademisi, penulis juga menambah wawasan dalam kegiatan ekstrakurikuler seperti, Paskibra pada tahun 2007-2008.

Cita tertingginya adalah menjadi seorang *Mar'atus Shalihah*.